


Statistisches Bundesamt

Produzierendes Gewerbe



Fachserie 4

Reihe 3.1

Produktion im Produzierenden Gewerbe

3. Vierteljahr 1993

Statistisches Bundesamt
Bibliothek - Dokumentation - Archiv

**METZLER
POESCHEL**

Statist. Bundesamt - Bibliothek



14-14350

Herausgeber:

Statistisches Bundesamt, Wiesbaden, Gustav-Stresemann-Ring 11

Postanschrift

Statistisches Bundesamt
65180 Wiesbaden

Verlag:

Metzler-Poeschel, Stuttgart

Verlagsauslieferung:

Hermann Leins GmbH & Co. KG
Postfach 1152
72125 Kusterdingen

Telefon: 0 70 71/93 53 50

Telex: 7 262 891 mepo d

Telefax: 0 70 71/3 36 53

Erscheinungsfolge: monatlich

Erschienen im Februar 1994

Preis: DM 25,20

Bestellnummer: 2040310 - 93323

© Statistisches Bundesamt, Wiesbaden 1994

Vervielfältigungen-außer für gewerbliche Zwecke-
mit Quellenangabe gestattet.

Inhalt

	Seite
Einführung	6
<u>DEUTSCHLAND</u>	
Graphische Darstellungen	9
T a b e l l e n t e i l	
1 Produktionswert nach Hauptgruppen	11
2 Produktionswert nach Hauptgruppen und Bundesländern	12
3 Vierteljährlicher Produktionsindex für das Produzierende Gewerbe (Früheres Bundesgebiet)	
3.1 Unternehmen	14
3.2 Fachliche Unternehmensteile	16
4 Index der Erzeugerpreise gewerblicher Produkte (Inlandsabsatz) nach Haupt- und Gütergruppen (Früheres Bundesgebiet)	18
5 Außenhandel (Spezialhandel) nach Haupt- und Gütergruppen	19
6 Preisindizes für die Ein- und Ausfuhr nach Haupt- und Gütergruppen (Früheres Bundesgebiet)	20
7 Innerdeutscher Warenverkehr nach Haupt- und Gütergruppen	21
8 Produktionswert nach Gütergruppen und Güterzweigen	22
9 Produktion nach Güterarten und Güterklassen	
Elektrizität, Gas, Fernwärme, Wasser	26
Bergbauliche Erzeugnisse	26
Erzeugnisse des Grundstoff- und Produktionsgütergewerbes	
Mineralölerzeugnisse	28
Spalt- und Brutstoffe	29
Steine und Erden, Asbestwaren, Schleifmittel	29
Eisen und Stahl	35
NE-Metalle und -Metallhalbzeug (einschl. Edelmetallen und deren Halbzeug)	37
Gießereierzeugnisse	41
Erzeugnisse der Ziehereien, Kaltwalzwerke und der Stahlverformung	42
Chemische Erzeugnisse	119
Schnittholz, Sperrholz und sonstiges bearbeitetes Holz	143
Holzstoff, Zellstoff, Papier und Pappe	148
Gummiwaren	162
Erzeugnisse des Investitionsgüter produzierenden Gewerbes	
Stahlbauerzeugnisse und Schienenfahrzeuge	46
Maschinenbauerzeugnisse (einschl. Ackerschleppern)	50
Straßenfahrzeuge (ohne Ackerschlepper)	78
Wasserfahrzeuge	81
Luft- und Raumfahrzeuge	81
Elektrotechnische Erzeugnisse	82
Feinmechanische und optische Erzeugnisse, Uhren	97
Eisen-, Blech- und Metallwaren	103
Büromaschinen, Datenverarbeitungsgeräte und -einrichtungen	137
Fertigteilebauten im Hochbau	195
Erzeugnisse des Verbrauchsgüter produzierenden Gewerbes	
Musikinstrumente, Spielwaren, Sportgeräte, Schmuck, belichtete Filme, Füllhalter u.ä.	115
Feinkeramische Erzeugnisse	139
Glas und Glaswaren	140
Holzwaren	144
Papier- und Pappwaren	151
Druckereierzeugnisse, Vervielfältigungen	153
Kunststofferzeugnisse	154
Leder	163
Lederwaren und Schuhe	164
Textilien	166
Bekleidung	180
Erzeugnisse des Nahrungs- und Genußmittelgewerbes	
Erzeugnisse des Ernährungsgewerbes	186
Tabakwaren	194

FRÜHERES BUNDESGBIET SOWIE NEUE LÄNDER UND BERLIN-OST

10	Produktionswert in 1 000 DM nach Güterklassen und Gütergruppen	198
	Elektrizität, Gas, Fernwärme, Wasser	198
	Bergbauliche Erzeugnisse	198
	Erzeugnisse des Grundstoff- und Produktionsgütergewerbes	
	Mineralölerzeugnisse	198
	Spalt- und Brutstoffe	198
	Steine und Erden, Asbestwaren, Schleifmittel	198
	Eisen und Stahl	199
	NE-Metalle und -Metallhalbzeug (einschl. Edelmetallen und deren Halbzeug)	200
	Gießereierzeugnisse	200
	Erzeugnisse der Ziehereien, Kaltwalzwerke und der Stahlverformung	200
	Chemische Erzeugnisse	207
	Schnittholz, Sperrholz und sonstiges bearbeitetes Holz	211
	Holzstoff, Zellstoff, Papier und Pappe	212
	Gummiwaren	214
	Erzeugnisse des Investitionsgüter produzierenden Gewerbes	
	Stahlbauerzeugnisse und Schienenfahrzeuge	200
	Maschinenbauerzeugnisse (einschl. Ackerschleppern)	201
	Straßenfahrzeuge (ohne Ackerschlepper)	202
	Wasserfahrzeuge	203
	Luft- und Raumfahrzeuge	203
	Elektrotechnische Erzeugnisse	203
	Feinmechanische und optische Erzeugnisse, Uhren	204
	Eisen-, Blech- und Metallwaren	205
	Büromaschinen, Datenverarbeitungsgeräte und -einrichtungen	210
	Fertigteilebauten im Hochbau	218
	Erzeugnisse des Verbrauchsgüter produzierenden Gewerbes	
	Musikinstrumente, Spielwaren, Sportgeräte, Schmuck, belichtete Filme, Füllhalter u.ä.	206
	Feinkeramische Erzeugnisse	210
	Glas und Glaswaren	211
	Holzwaren	211
	Papier- und Pappwaren	212
	Druckereierzeugnisse, Vervielfältigungen	213
	Kunststofferzeugnisse	213
	Leder	215
	Lederwaren und Schuhe	215
	Textilien	215
	Bekleidung	216
	Erzeugnisse des Nahrungs- und Genußmittelgewerbes	
	Erzeugnisse des Ernährungsgewerbes	217
	Tabakwaren	217

Hinweis zum Gebietsstand

Die Angaben für "Deutschland" beziehen sich auf die Bundesrepublik Deutschland nach dem Gebietsstand seit dem 3.10.1990.

Die Angaben für das "Frühere Bundesgebiet" beziehen sich auf die Bundesrepublik Deutschland nach dem Gebietsstand bis zum 3.10.1990; sie schließen Berlin-West ein.

Die Angaben für die "Neuen Länder und Berlin-Ost" beziehen sich auf die Länder Brandenburg, Mecklenburg-Vorpommern, Sachsen, Sachsen-Anhalt, Thüringen sowie auf Berlin-Ost.

Abkürzungen

A	= Ampère	Landw.	= Landwirtschaft
ADV-Geräte u. -Einrichtungen	= Geräte und Einrichtungen für die automatische Datenverarbeitung	lfd.m	= laufende Meter
a.n.g./ang.	= anderweitig nicht genannt	L.Metallkonstrukt.	= Leichtmetallkonstruktion
Ag	= Silber	LWC	= light weight coated
Al ₂ (SO ₄) ₃	= Aluminiumsulfat	lutro	= lufttrocken
Al ₂ O ₃	= Aluminiumoxid	m	= Meter
anschl.	= anschließender	m.	= mit
AP	= Altpapier	MAG	= Metall-Aktivgas-Schweißen
Au	= Gold	MIG	= Metall-Inertgas-Schweißen
B (MERINO-BIS B)	= feine Wollqualitäten	mm	= Millimeter
BaCO ₃	= Bariumcarbonat	Mofa	= Motorfahrrad
Baumasch.	= Baumaschinen	m ²	= Quadratmeter
best.	= bestimmte	m ³	= Kubikmeter
BRT	= Bruttoregistertonne	N	= Stickstoff
bzw.	= beziehungsweise	Na ₂ CO ₃	= Natriumcarbonat
B ₂ O ₃	= Bortrioxid	NaCl	= Natriumchlorid
C	= Celsius	NaOH	= Natriumhydroxid
chem.	= chemisch	Na ₂ SO ₄	= Natriumsulfat
cm ³	= Kubikzentimeter	Na ₂ S ₂ O ₅	= Natriumpyrosulfit
Cu	= Kupfer	NE	= Nicht-Eisen
d.	= der/die	NH	= Niederspannungs-Hochlei- stung
DAB	= Deutsches Arznei Buch	Nr.	= Nummer
den	= Denier (Maßeinheit für textile Fadenstärke)	NS-1	= Nanoreziproke Sekunde
DIN	= Deutsche Industrie Norm(en)	O	= Ortho
DM	= Deutsche Mark	oh.	= ohne
dtex	= dezitex (längenbezogene Masse für textile Fasern und Garne; 1 g/10 km)	P	= Para
Dtzd	= Dutzend	Pb	= Blei
eff.	= effektiv	PbO	= Blei (II)-oxid
einschl.	= einschließlich	PCB	= Polychlorierte Biphenyle
Elektriz.	= Elektrizitätserzeugung	Phonotechn.	= Phonotechnischen
Erzeugung	= Elektrizitätserzeugung	PVC	= Polyvinylchlorid
F	= Fluor	P ₂ O ₅	= Phosphorpentoxid
f.	= für	Rep.v.	= Reparatur von
Fe	= Eisen	S	= Schwefel
FM	= Frequenzmodulation	SiO ₂	= Siliciumdioxid
Gew.u.Verarb.v.	= Gewinnung und Verarbei- tung von	SO ₂	= Schwefeldioxid
Grubenausb.	= Grubenausbau	SO ₃	= Schwefeltrioxid
Grundstf.	= Grundstoff	St	= Stück
HCl	= Chlorwasserstoff	SYPRO	= Systematik für das Pro- duzierende Gewerbe
HF	= Fluorwasserstoff	t	= Tonne
hl	= Hektoliter	TiO ₂	= Titandioxid
H.v.	= Herstellung von	TJ	= Terajoule
Hz	= Hertz	u.	= und
H ₂ O ₂	= Wasserstoffperoxid	u.a.	= und andere(s)
Ind.	= Industrie	u.ä.	= und ähnliche(s)
IT	= Kennzeichnung für harz- oder kautschukgebundene Asbestplatten und -dich- tungen	u. dgl.	= und dergleichen
kg	= Kilogramm	UHF	= Ultra-Hoch-Frequenz
Kgtro	= Kilogramm trocken	UKW	= Ultrakurzwelle
Km/h	= Kilometer/Stunde	usw.	= und so weiter
KOH	= Kaliumhydroxid	V	= Volt
Kt	= metrisches Karat	VC	= Vinylchlorid
kV	= Kilovolt	Verarb.v.	= Verarbeitung von
kVA	= Kilovoltampère	Verarb.u.Veredlg.	= Verarbeitung und Ver- edlung von
kW	= Kilowatt	v.	= Verteilung
kWh	= Kilowattstunde	Vertlg.	= Verteilung
K ₂ CO ₃	= Kaliumcarbonat	VHF	= Very High Frequency
K ₂ O	= Kaliumoxid	vH	= von Hundert
l	= Liter	W	= Watt
		Walzwerkseinr.	= Walzwerkseinrichtungen
		Weiterverarb.	= Weiterverarbeitung
		WIG	= Wolfram-Inertgas-Schweißen
		WISTA	= Wirtschaft und Statistik
		z.B.	= zum Beispiel
		Zn	= Zink
		ZnS	= Zinksulfid
		ZnSO ₄	= Zinksulfat
		ZP	= Zellstoffpapier

Zeichenerklärung

- | | |
|--|---|
| - nichts vorhanden | ... Angabe fällt später an |
| 0 weniger als die Hälfte von 1 in der letzten besetzten Stelle, jedoch mehr als nichts | () Aussagewert eingeschränkt, da der Zahlenwert statistisch relativ unsicher ist |
| . Zahlenwert unbekannt | * Gesamtproduktion |
| .A Zahlenwert geheimzuhalten | |
| X Tabellenfach gesperrt, weil Aussage nicht sinnvoll | |

Einführung

In der vorliegenden Veröffentlichung werden die Ergebnisse der V i e r t e l j ä h r - l i c h e n P r o d u k t i o n s s t a t i - s t i k dargestellt. Der Band besteht aus zwei Abschnitten: Der erste Abschnitt enthält die Ergebnisse nach Menge und Wert für Deutschland in der tiefstmöglichen Gliederung nach den ca. 5 700 sechsstelligen Güterarten. Für die Gebietsstände "Früheres Bundesgebiet" sowie "Neue Länder und Berlin-Ost" werden im zweiten Abschnitt die Produktionswerte in 1 000 DM nach den rund 1 000 vierstelligen Güterklassen sowie den 36 Gütergruppen dargestellt. Ergänzt wird die Veröffentlichung durch Tabellen aus der Außenhandelsstatistik, der Statistik des innerdeutschen Warenverkehrs sowie der Preisstatistik für die jeweils angegebenen Gebietsstände und Bezugszeiträume.

1 Vierteljährliche Produktionserhebung

R e c h t s g r u n d l a g e ist das Gesetz über die Statistik im Produzierenden Gewerbe (ProdGewG) in der Fassung der Bekanntmachung vom 30. Mai 1980 (BGBl. I S. 641) zuletzt geändert durch Artikel 3 § 1 der Verordnung vom 26. März 1991 (BGBl. I S. 846), Verordnung (EWG) Nr. 3924/91 des Rates vom 19. Dezember 1991 zur Einführung einer Gemeinschaftserhebung über die Produktion von Gütern (ABl. EG Nr. L 374, S. 1) in Verbindung mit dem Gesetz über die Statistik für Bundeszwecke (Bundesstatistikgesetz - BStatG) vom 22. Januar 1987 (BGBl. I S. 462, 565), geändert durch Artikel 2 des Gesetzes vom 17. Dezember 1990 (BGBl. I S. 2837).

Der B e r i c h t s k r e i s der Vierteljährlichen Produktionserhebung umfaßt Betriebe des Bergbaus und des Verarbeitenden Gewerbes (einschl. Fertigteilbau) von Unternehmen des Produzierenden Gewerbes mit im allgemeinen 20 und mehr Beschäftigten sowie Betriebe des Bergbaus und des Verarbeitenden Gewerbes mit im allgemeinen 20 und mehr Beschäftigten von Unternehmen aus den übrigen Wirtschaftsbereichen einschl. dem Produzierenden Handwerk.

Ausnahmen von dieser allgemeinen Abschneidegrenze "20 und mehr Beschäftigte" sind die SYPRO-Zweige:

- 2512 - Gewinnung von Natursteinen, a.n.g.,
- 2516 - Gewinnung von Sand, Kies,
- 2591 - Herstellung von Transportbeton,
- 6816 - Herstellung von Kartoffelerzeugnissen, a.n.g.,
- 6825 - Obst- und Gemüseverarbeitung,
- 6847 - Talgschmelzen, Schmalzsiedereien,
- 6856 - Fischverarbeitung,
- 6872 - Mälzerei,

- 6873 - Alkoholbrennerei,
- 6875 - Herstellung von Spirituosen,
- 6879 - Mineralbrunnen, Herstellung von Mineralwasser, Limonaden,
- 6889 - Herstellung von Futtermitteln.

In den genannten SYPRO-Zweigen liegt die Abschneidegrenze bei "10 und mehr Beschäftigten". Für den SYPRO-Zweig 5311 "Säge- und Hobelwerke" gilt für Sägewerke die Erfassungsgrenze von mindestens 5 000 m³ Rohholz (im Festmaß).

Als G r u n d l a g e der Erhebung und der Gliederung der Daten dient das "Systematische Güterverzeichnis für Produktionsstatistiken, Ausgabe 1989, Teil 2: Systematisches Güterverzeichnis für Statistiken im Produzierenden Gewerbe (GP)"¹⁾.

Die nachgewiesenen Zahlen werden überwiegend im Rahmen der Vierteljährlichen Produktionserhebung ermittelt. In den Gütergruppen 10 (Elektrizität, Gas, Fernwärme, Wasser), 21 (Bergbauliche Erzeugnisse), 27 (Eisen und Stahl) und dem Güterzweig 291 (Eisen-, Stahl- und Temperguß) werden zusätzlich Fachstatistiken herangezogen.

Für die Gütergruppe 28 (NE-Metalle und NE-Metallhalbzeug, einschl. Edelmetallen und deren Halbzeug) sowie den Güterzweig 295 (NE-Metall-Gießereierzeugnisse) führt auch das Bundesamt für Wirtschaft (BAW) eine Erhebung nach dem Gesetz über Statistiken der Rohstoff- und Produktionswirtschaft einzelner Wirtschaftszweige (Rohstoffstatistikgesetz - Rohstoff StatG) vom 15.12.1989 (BGBl. I S. 2201) durch; das BAW veröffentlicht monatlich detaillierte Ergebnisse im Bundesanzeiger.

Bei den dargestellten Erzeugnissen ist zu unterscheiden:

Z u m A b s a t z b e s t i m m t e P r o d u k t i o n . Angaben, die in der Maßeinheitenspalte nicht besonders gekennzeichnet sind, beziehen sich auf die zum Absatz bestimmte Produktion. Diese umfaßt im allgemeinen den verkaufsfähigen, für den Markt vorgesehenen Produktionsausstoß (ohne Handelsware und umgepackte Ware) sowie den Eigenverbrauch und wird meistens nach Menge und Wert dargestellt. Dem Wert der zum Absatz bestimmten Produktion liegen die im

1) Eine ausführliche Darstellung über die Gliederungsgesichtspunkte dieser Systematik, Definitionen einzelner Begriffe etc. geben o.g. Güterverzeichnis sowie ein Aufsatz in "Wirtschaft und Statistik" 11/82, S. 782 ff.

Berichtszeitraum erzielten Verkaufspreise ab Werk zugrunde. Der Wert umfaßt auch die Kosten der Verpackung, selbst wenn sie gesondert in Rechnung gestellt sind. Nicht einbezogen sind dagegen die in Rechnung gestellte Umsatz- (Mehrwert-) und Verbrauchssteuer sowie gesondert in Rechnung gestellte Frachtkosten. Rabatte sind abgezogen. Neben Mengen- und Wertangaben wird in der Veröffentlichung für die einzelnen Güterarten auch die Anzahl der produzierenden Betriebe der Absatzproduktion genannt.

Gesamtproduktion. Sie wird bei rund 1 200 Positionen des Güterverzeichnisses nachgewiesen und ist in der Maßeinheitsspalte durch einen (*) besonders gekennzeichnet. Die Gesamtproduktion schließt neben der zum Absatz bestimmten Produktion auch die zur Weiterverarbeitung im berichtenden Betrieb, in einem anderen Betrieb desselben Unternehmens oder die für einen Lohnauftrag in einem anderen Unternehmen bestimmte Produktion ein. Nach Möglichkeit ist in diesen Fällen auch die zum Absatz bestimmte Produktion als "Darunterposition" getrennt aufgeführt. Soweit für die Gesamtproduktion Werte angegeben sind, wurde die zur Weiterverarbeitung bestimmte Produktionsmenge mit vergleichbaren Verkaufspreisen bewertet.

Lohnarbeit. Sie liegt vor, wenn vom Auftraggeber unberechnet geliefertes Material be- oder verarbeitet wird. Als Wert gibt der Auftragnehmer die vom Auftraggeber gezahlte Vergütung an. Die Lohnarbeit ist wert- und mengenmäßig grundsätzlich in der zum Absatz bestimmten Produktion enthalten. Nur in bedeutsamen Fällen (einige Positionen in der Gütergruppe 22 = Mineralölerzeugnisse und Gütergruppe 53 = Schnittholz, Sperrholz und sonstiges Holz) wird sie zusätzlich getrennt nachgewiesen.

Lohnveredlung, Reparaturen und Montagen sind als Schlußpositionen der jeweiligen Gütergruppen aufgeführt und werden im allgemeinen nur wertmäßig dargestellt.

Lohnveredlung liegt vor, wenn ein vom Auftraggeber unberechnet geliefertes Erzeugnis im Lohnauftrag veredelt wird. Dabei bleibt die Form des Erzeugnisses selbst erhalten. Reparaturen sind Instandsetzungsarbeiten, bei denen das reparierte Erzeugnis nur in geringem Umfang neu erstellt wird.

Als Montage gilt der Zusammenbau von Erzeugnissen, die im wesentlichen nicht im berichtenden Betrieb selbst gefertigt werden. Erfolgt der Zusammenbau im berichtenden Betrieb, so wird der Montagewert im allgemeinen dem Produktionswert des betreffenden Erzeugnisses zugeschlagen.

Art der Fertigung, des Materials, der Oberflächenbehandlung u.ä. In einzelnen Positionen der Gütergruppen 28, 30 bis 33, 37, 38, 63 wird zusätzlich nach der Art der Fertigung, des Materials, der Funktion (Steuerung), der Oberflächenbehandlung etc. unterschieden.

Wegen der statistischen Geheimhaltung betrieblicher Einzelangaben werden Daten für solche Erzeugnisse, die entweder von weniger als drei Betrieben produziert wurden oder an deren Herstellung ein Betrieb überwiegend beteiligt war, nicht veröffentlicht. Dies kann dazu führen, daß z.B. innerhalb einer vierstelligen Güterklasse die Angaben für eine weitere Position geheimzuhalten sind; diese fehlenden Daten sind aber in den Summen enthalten.

Geringfügige Abweichungen in den Summen sind auf Runden der Zahlen zurückzuführen; Differenzen gegenüber früheren Veröffentlichungen erklären sich durch zwischenzeitlich vorgenommene Korrekturen.

2 Vierteljährlicher Produktionsindex

Die originär berechneten Vierteljährlichen Produktionsindizes auf Basis 1985 = 100 sollen vor allem der mittelfristigen Konjunktur- und Strukturbeobachtung dienen. Die Ergebnisse sind entsprechend der "Systematik der Wirtschaftszweige (Ausgabe 1979), Fassung für die Statistik im Produzierenden Gewerbe (SYPRO)" gegliedert.

Der Index für Unternehmen (Tabelle 3.1) ist aus den Indizes für fachliche Unternehmensteile zusammengesetzt. Die (geschätzte) Verteilung des Census-Value-Added für Unternehmen auf die einzelnen fachlichen Unternehmensteile legt die Struktur für die Berechnung des Unternehmensindex fest. Die weitere Aggregation der Unternehmensindizes zu 2-Stellern und den Hauptgruppen der SYPRO wird

über ein aus der Bruttowertschöpfung zu Marktpreisen ohne Umsatzsteuer des Jahres 1985 gebildetes Gewichtungsschema vorgenommen.

Der Index für fachliche Unternehmensteile (Tabelle 3.2) wird auf der Grundlage der gesamten Vierteljährlichen Produktionserhebung unter Ausschaltung der Preisveränderungen berechnet. Grundlage für die Zusammenfassung der Indizes der SYPRO-4-Steller zu SYPRO-2-Stellern, Hauptgruppen usw. sind die Gewichte, die sich aus dem Census-Value-Added des Basisjahres 1985 ergeben.

Eine ausführliche Darstellung der Methoden der Indexberechnung ist in der Zeitschrift "Wirtschaft und Statistik", Heft 3/88 erschienen.

Ergebnisse des Vierteljährlichen Produktionsindex für das Produzierende Gewerbe auf Basis 1985 = 100 für den Berichtszeitraum von 1978 bis einschließlich 4. Vierteljahr 1986 sind als Arbeitsunterlage vom Statistischen Bundesamt, Gruppe IV A, zu beziehen. Indizes für die in der vorliegenden Fachserie nicht publizierten Viersteller der "SYPRO" und Bruttoproduktionsindizes, die im Zuge der Umstellung auf das Basisjahr 1985 = 100 erstmals in das Berechnungssystem der Vierteljährlichen Indizes integriert wurden, können direkt beim Statistischen Bundesamt telefonisch 0611/75-2818/2586 oder schriftlich erfragt werden.

Neben den Daten der Produktionsstatistik werden zu Vergleichszwecken zusammenfassende Ergebnisse folgender Statistiken gegeben:

3 Preise und Preisindizes für gewerbliche Produkte (Erzeugerpreise) sowie für die Ein- und Ausfuhr

In Tabelle 4 werden Erzeugerpreisindizes auf Basis 1985 in der an das Güterverzeichnis für Produktionsstatistiken angelehnten Gliederung dargestellt. Weitergehende Ergebnisse sowie methodische Erläuterungen enthält die monatliche Veröffentlichung der Fachserie 17 (Preise), Reihe 2: Preise und Preisindizes für gewerbliche Produkte (Erzeugerpreise).

Preisindizes auf Basis 1985 für die Einfuhr und Ausfuhr von Waren in der an das Güterverzeichnis für Produktionsstatistik angelehnten Gliederung sind in Tabelle 6 dargestellt. Weitergehende Angaben sind in der monatlichen Veröffentlichung der Fachserie 17 (Preise), Reihe 8: Preise und Preisindizes für die Ein- und Ausfuhr enthalten.

4 Außenhandel (Spezialhandel)

Die Ein- und Ausfuhr von Gütern in der an das Güterverzeichnis für Produktionsstatistiken angelehnten Gliederung sind in Tabelle 5 wiedergegeben. Der Außenhandel umfaßt den Warenverkehr mit dem Ausland. Der Spezialhandel umfaßt die unmittelbare Einfuhr von Waren in den freien Verkehr, zur zollamtlich bewilligten aktiven Veredlung (Eigen- und Lohnveredlung), nach zollamtlich bewilligter passiver Veredlung, auch Ausbesserungsverkehr, die Einfuhr von ausländischen Waren aus Lager in die vorgenannten Einfuhrarten, sowie die Ausfuhr von Waren aus dem freien Verkehr, nach zollamtlich bewilligter aktiver Veredlung (Eigen- und Lohnveredlung), zur zollamtlich bewilligten passiven Veredlung, auch Ausbesserungsverkehr.

Hinsichtlich tiefer gegliederter Ergebnisse der Außenhandelsstatistik wird auf die verschiedenen Veröffentlichungen der Fachserie 7 (Außenhandel) verwiesen.

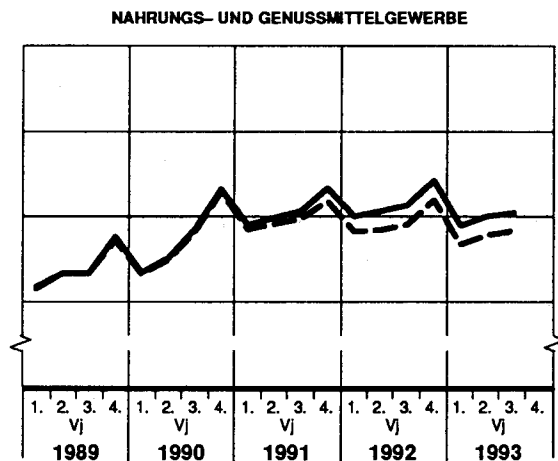
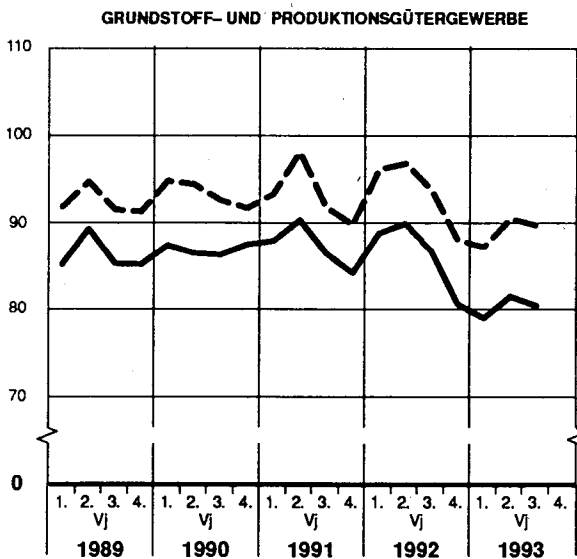
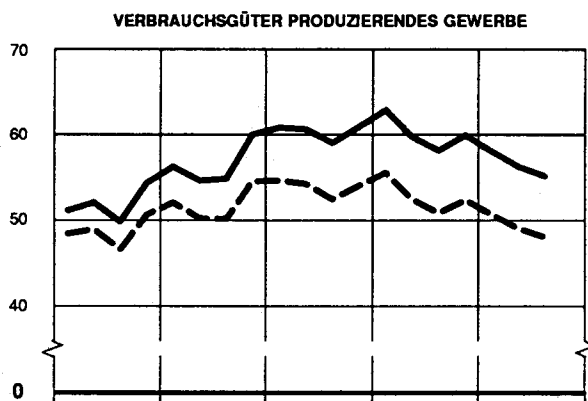
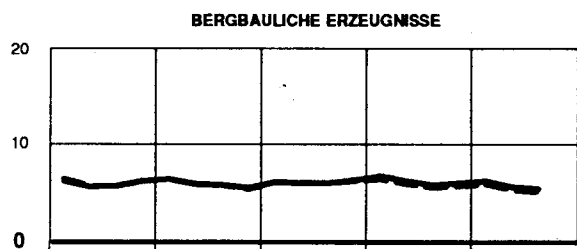
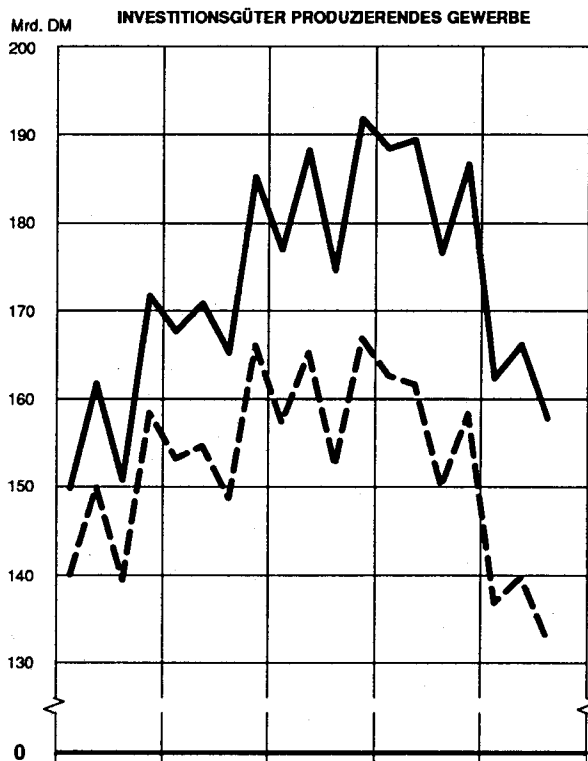
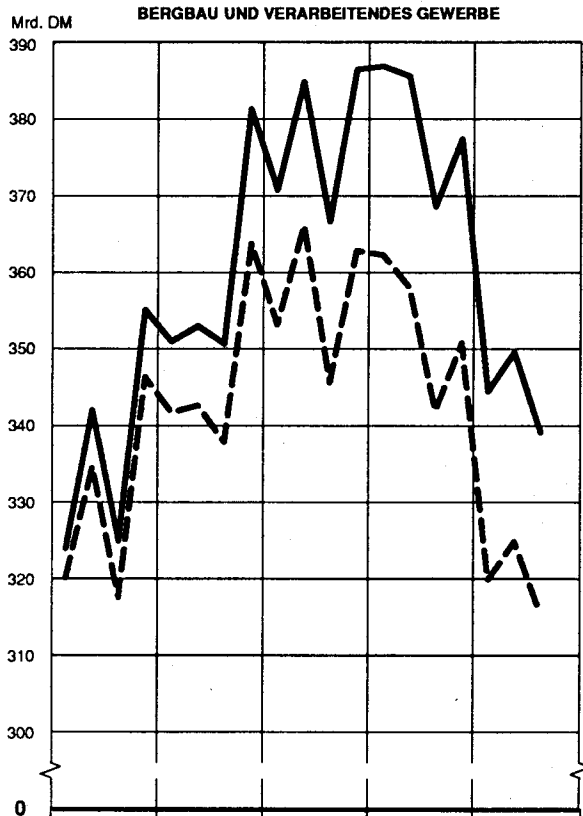
5 Innerdeutscher Warenverkehr

Der Warenverkehr des früheren Bundesgebietes mit den neuen Ländern und Berlin-Ost ist in Tabelle 7 wiedergegeben. Die Gliederung lehnt sich an das Güterverzeichnis für Produktionsstatistiken an. Bezüglich weiterer Ergebnisse wird auf die monatlichen Veröffentlichungen der Fachserie 6 (Handel, Gastgewerbe, Reiseverkehr), Reihe 6: Innerdeutscher Warenverkehr verwiesen.

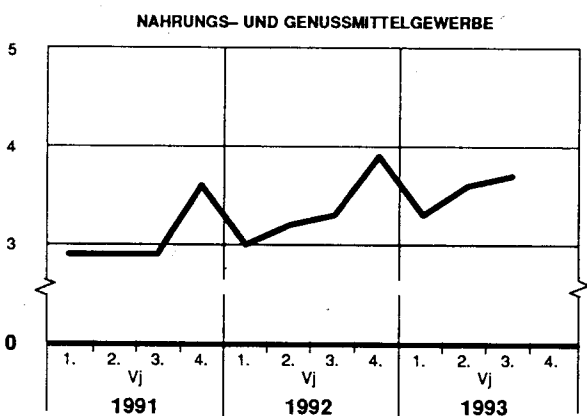
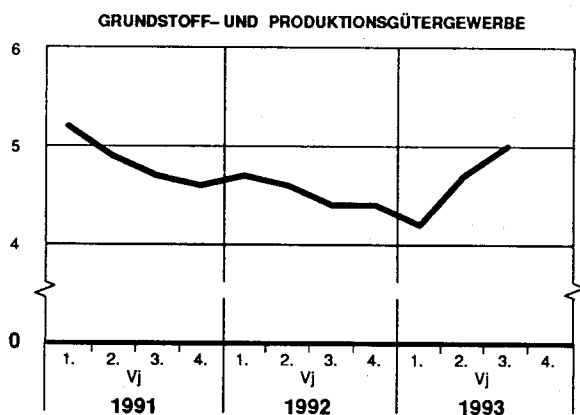

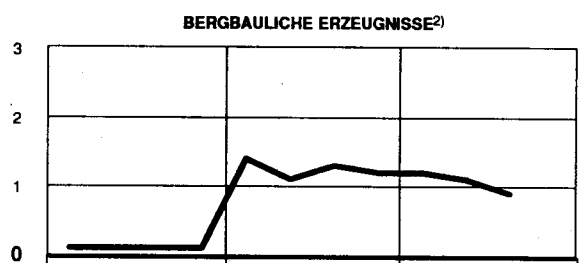
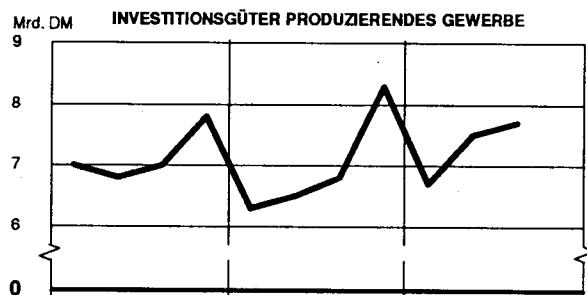
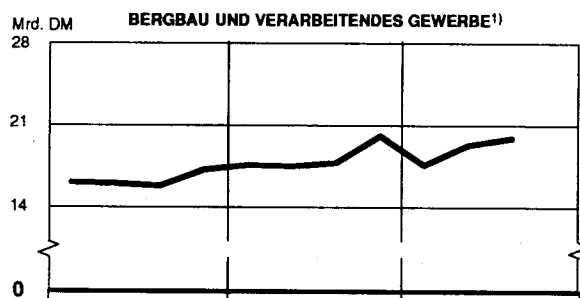
Früheres Bundesgebiet
**PRODUKTION AUSGEWÄHLTER ERZEUGNISSE IM BERGBAU UND VERARBEITENDEN GEWERBE
 NACH HAUPTGRUPPEN**

— in jeweiligen Preisen

- - - in Preisen von 1985



Neue Länder und Berlin – Ost
PRODUKTION AUSGEWÄHLTER ERZEUGNISSE IM BERGBAU UND VERARBEITENDEN GEWERBE
NACH HAUPTGRUPPEN
in jeweiligen Preisen



1) 1991 ohne Bergbauliche Erzeugnisse.– 2) 1991 keine Werte vorhanden.

Statistisches Bundesamt 93 0601

1 Produktionswert *) nach Hauptgruppen - Deutschland

Jahr Vierteljahr	Insgesamt			Bergbauliche Erzeugnisse			Erzeugnisse des Grundstoff- und Produktionsgütergewerbes		
	Mill. DM	Veränderung 1)	Anteil	Mill. DM	Veränderung 1)	Anteil	Mill. DM	Veränderung 1)	Anteil
1991 ²⁾	1 578 228	x	100	24 838	x	1,6	369 048	x	23,4
1992	1 591 177	x	100	29 730	x	1,9	363 827	- 1,4	22,9
1992									
1. Vj	404 164	x	100	8 162	x	2,0	93 344	- 0,1	23,1
2. Vj	403 149	x	100	7 229	x	1,8	94 521	- 0,9	23,4
3. Vj	386 300	x	100	7 079	x	1,8	91 038	- 0,4	23,6
4. Vj	397 563	x	100	7 260	x	1,8	84 924	- 4,4	21,4
1993									
1. Vj	361 685	- 10,5	100	7 410	- 9,2	2,0	83 290	- 10,8	23,0
2. Vj	368 788	- 8,5	100	6 692	- 7,4	1,8	86 246	- 8,8	23,4
3. Vj	359 049	- 7,1	100	6 224	- 12,1	1,7	85 401	- 6,2	23,8
4. Vj									

Jahr Vierteljahr	Erzeugnisse des Investitionsgüter produzierenden Gewerbes			Erzeugnisse des Verbrauchsgüter produzierenden Gewerbes			Erzeugnisse des Nahrungs- und Genussmittelgewerbes		
	Mill. DM	Veränderung 1)	Anteil	Mill. DM	Veränderung 1)	Anteil	Mill. DM	Veränderung 1)	Anteil
1991	759 258	x	48,1	250 019	x	15,8	175 065	x	11,1
1992	768 838	+ 1,3	48,3	249 266	- 0,3	15,7	179 515	+ 2,5	11,3
1992									
1. Vj	194 498	+ 5,9	48,1	65 130	+ 3,3	16,1	43 030	+ 2,6	10,6
2. Vj	195 918	+ 0,6	48,6	61 754	- 1,5	15,3	43 728	+ 2,3	10,8
3. Vj	183 435	+ 1,2	47,5	60 155	- 1,6	15,6	44 593	+ 2,5	11,5
4. Vj	194 988	- 2,3	49,0	62 227	- 1,5	15,7	48 164	+ 2,8	12,1
1993									
1. Vj	168 679	- 13,3	46,6	60 178	- 7,6	16,6	42 128	- 2,1	11,6
2. Vj	173 575	- 11,4	47,1	58 645	- 5,0	15,9	43 630	- 0,2	11,8
3. Vj	165 673	- 9,7	46,1	57 680	- 4,1	16,1	44 070	- 1,2	12,3
4. Vj									

*) Zum Absatz bestimmt.

1) Veränderung gegenüber entsprechendem Vorjahreszeitraum.

2) Ohne Bergbauliche Erzeugnisse der neuen Länder und Berlin-Ost.

StBA, FS4, R 3.1

2 Produktionswert*) nach Hauptgruppen

Lfd. Nr.	Zeitraum Hauptgruppen	Insgesamt	BaWü	Bay	Bln	BB	Brm	Hmb	Bess	Mill.
1	1991 ¹⁾	1 578 228	285 522	263 620	53 217 ¹⁾	11 385 ¹⁾	22 286	.A	114 250	
2	1992	1 591 177	286 896	270 572	51 039	12 337	22 465	.A	116 209	
3	3. Vj 1992	386 300	68 815	66 128	12 679	2 876	5 555	.A	28 204	
	davon									
4	Bergbauliche Erzeugnisse	7 079	36	29	-	416	-	.A	143	
5	Erzeugnisse des Grundstoff- und Produktionsgütergewerbes ..	91 038	11 158	10 765	1 905	945	655	2 583	8 134	
6	Investitions- güter produzie- renden Gewerbes.	183 435	41 719	35 651	5 683	737	3 402	2 732	12 655	
7	Verbrauchsgüter produzierenden Gewerbes	60 155	11 400	12 335	1 723	200	333	518	4 188	
8	Nahrungs- und Genußmittel- gewerbes	44 593	4 502	7 349	3 368	578	1 165	1 342	3 084	
9	3. Vj 1993	359 049	64 638	61 392	11 654	3 106	5 239	.A	25 272	
	davon									
10	Bergbauliche Erzeugnisse	6 224	38	29	-	294	-	.A	84	
11	Erzeugnisse des Grundstoff- und Produktionsgütergewerbes ..	85 401	10 519	10 404	1 754	1 127	588	2 495	7 621	
12	Investitions- güter produzie- renden Gewerbes.	165 673	38 675	32 223	4 827	781	3 220	2 700	10 798	
13	Verbrauchsgüter produzierenden Gewerbes	57 680	10 915	11 605	1 532	267	271	473	3 851	
14	Nahrungs- und Genußmittel- gewerbes	44 070	4 492	7 131	3 540	637	1 160	1 310	2 918	
										Pro
15	1991 ¹⁾	100	18,1	16,7	3,4 ¹⁾	0,7 ¹⁾	1,4	.A	7,2	
16	1992	100	18,0	17,0	3,2	0,8	1,4	.A	7,3	
17	3. Vj 1992	100	17,8	17,1	3,3	0,7	1,4	.A	7,3	
	davon									
18	Bergbauliche Erzeugnisse	100	0,5	0,4	-	5,9	-	.A	2,0	
19	Erzeugnisse des Grundstoff- und Produktionsgütergewerbes ..	100	12,3	11,8	2,1	1,0	0,7	2,8	8,9	
20	Investitions- güter produzie- renden Gewerbes.	100	22,7	19,4	3,1	0,4	1,9	1,5	6,9	
21	Verbrauchsgüter produzierenden Gewerbes	100	18,9	20,4	2,9	0,3	0,6	0,9	7,0	
22	Nahrungs- und Genußmittel- gewerbes	100	10,1	16,5	7,6	1,3	2,6	3,0	6,9	
23	3. Vj 1993	100	18,0	17,1	3,2	0,9	1,5	.A	7,0	
	davon									
24	Bergbauliche Erzeugnisse	100	0,6	0,5	-	4,7	-	.A	1,3	
25	Erzeugnisse des Grundstoff- und Produktionsgütergewerbes ..	100	12,3	12,2	2,1	1,3	0,7	2,9	8,9	
26	Investitions- güter produzie- renden Gewerbes.	100	23,4	19,4	2,9	0,5	1,9	1,6	6,5	
27	Verbrauchsgüter produzierenden Gewerbes	100	18,9	20,1	2,7	0,5	0,5	0,8	6,7	
28	Nahrungs- und Genußmittel- gewerbes	100	10,2	16,2	8,0	1,4	2,6	3,0	6,6	

*) Zum Absatz bestimmt. Der Nachweis nach Bundesländern schließt die Fachstatistiken ein.

1) Ohne Bergbauliche Erzeugnisse der neuen Länder und Berlin-Ost.

und Bundesländern

MV	Ndsa	NW	RhPf	Saar	SN	ST	SchH	TH	Lfd. Nr.
<u>DM</u>									
5 586 ¹⁾	159 370	430 626	.A	.A	20 513 ¹⁾	18 042 ¹⁾	39 739	10 314 ¹⁾	1
5 801	163 850	428 115	.A	.A	20 727	19 538	39 818	10 996	2
1 409	38 754	104 656	.A	.A	5 091	4 722	9 692	2 786	3
1	793	4 224	.A	.A	266	354	5	219	4
									5
102	7 447	32 550	7 487	1 569	931	1 832	2 444	530	6
660	18 516	42 168	7 593	3 658	2 246	1 612	3 421	980	7
125	5 110	16 313	3 954	516	825	280	1 818	518	8
520	6 888	9 401	1 952	434	822	645	2 004	538	
1 752	35 109	95 402	.A	.A	6 208	4 604	9 237	3 306	9
2	782	3 897	.A	.A	157	212	3	167	10
									11
208	7 009	29 495	6 834	1 348	1 210	1 850	2 375	564	12
683	15 665	37 136	6 722	3 258	2 896	1 494	3 273	1 323	13
162	4 910	15 755	3 692	491	1 033	349	1 726	647	14
697	6 743	9 119	1 792	454	913	699	1 860	604	
<u>zent</u>									
0,4 ¹⁾	10,1	27,3	.A	.A	1,3 ¹⁾	1,1 ¹⁾	2,5	0,7 ¹⁾	15
0,4	10,3	26,9	.A	.A	1,3	1,2	2,5	0,7	16
0,4	10,0	27,1	.A	.A	1,3	1,2	2,5	0,7	17
									18
0,0	11,2	59,7	.A	.A	3,8	5,0	0,1	3,1	19
0,1	8,2	35,9	8,2	1,7	1,0	2,0	2,7	0,6	20
0,4	10,1	23,0	4,1	2,0	1,2	0,9	1,9	0,5	21
0,2	8,5	27,0	6,6	0,9	1,4	0,5	3,0	0,9	22
1,2	15,4	21,1	4,4	1,0	1,8	1,4	4,5	1,2	
0,5	9,8	26,6	.A	.A	1,7	1,3	2,6	0,9	23
									24
0,0	12,6	62,6	.A	.A	2,5	3,4	0,0	2,7	25
0,2	8,2	34,5	8,0	1,6	1,4	2,2	2,8	0,7	26
0,4	9,5	22,4	4,1	2,0	1,7	0,9	2,0	0,8	27
0,3	8,5	27,2	6,4	0,9	1,8	0,6	3,0	1,1	28
1,6	15,3	20,7	4,1	1,0	2,1	1,6	4,2	1,4	

SYPRO- NR.	WIRTSCHAFTSZWEIG	GEWICHTUNG	1992	VERAEND. IN % GEGEN VORJAHR	1992 2. HJ	VERAENDERUNG IN % 2. HJ 1992 GEGEN		1993 1. HJ
						2. HJ 1991	1. HJ 1992	
	PRODUZIERENDES GEWERBE INSGESAMT	100.00	122.4	-0.3	121.1	-1.5	-2.0	112.9
	PRODUZIERENDES GEWERBE (OH. BAUHAUPTGEWERBE)	92.66	121.2	-1.0	119.3	-2.1	-3.1	111.6
1010-30	ELEKTRIZITAETS-U. GASVERSORGUNG	7.39	115.6	1.1	112.7	1.2	-5.0	114.9
	BERGBAU U. VERARBEITENDES GEWERBE	85.27	121.7	-1.1	119.9	-2.4	-2.9	111.3
21	BERGBAU	2.35	79.3	-3.4	76.9	-4.9	-5.9	72.6
2111	STEINKOEHLENBERGB. U. -BRIKETTHERSTELLUNG, KOKEREI	1.70	75.3	-3.2	72.8	-6.3	-6.4	67.6
	VERARBEITENDES GEWERBE	82.92	122.9	-1.0	121.1	-2.3	-2.9	112.4
	GRUNDSTOFF-U. PRODUKTIONSGUETERGEWERBE	21.10	118.9	1.5	116.4	0.3	-4.1	113.1
22	MINERALOELVERARBEITUNG	3.37	109.9	7.1	110.6	7.8	1.2	109.2
25	GEW. U. VERARB. V. STEINEN U. ERDEN	1.95	133.7	5.2	139.4	3.2	8.9	123.0
27	EISENSCHAFFENDE INDUSTRIE	2.36	90.5	-5.8	85.1	-8.6	-11.3	82.9
2711	HOCHOFEN-, STAHL-U. WARMWALZWERKE (OH. STAHLROHRE)	1.82	93.0	-5.0	87.7	-7.8	-10.8	86.0
28	NE-METALLERZEUGUNG, NE-METALLHALBZEUGWERKE	0.87	120.0	2.0	116.8	2.6	-5.3	114.0
2850	NE-METALLHALBZEUGWERKE	0.47	120.6	1.4	116.8	2.2	-6.1	115.0
29	GIESSEEREI	0.90	107.4	-4.2	98.1	-7.1	-16.0	92.8
2910	EISEN-, STAHL-U. TEMPERGIESSEEREI	0.64	98.5	-3.4	90.0	-6.5	-15.9	85.5
3011-15,30	ZIEHEREIEN, KALTWALZWERKE, MECHANIK, ANG.	1.08	191.8	0.9	194.7	2.0	3.0	165.7
40	CHEMISCHE INDUSTRIE	8.38	117.9	1.2	113.9	-0.4	-6.6	115.4
4031	H.V. CHEM. GRUNDSTF. (AUCH M. ANSCHL. WEITERVERARB.)	4.82	111.5	1.1	106.9	-1.7	-7.8	110.2
4034	H.V. CHEM. ERZEUGNISSEN F. GEWERBE, LANDWIRTSCHAFT	1.03	117.7	0.3	112.6	-0.7	-8.4	114.9
4035	H.V. PHARMAZEUTISCHEN ERZEUGNISSEN	1.28	136.5	2.6	135.2	2.7	-2.0	130.3
4036	H.V. SEIFEN, WASCH-U. KOERPERPFLEGEMITTELN	0.65	123.6	1.5	121.8	2.5	-2.8	121.4
4090	H.V. CHEMIEFASERN	0.22	97.8	-2.1	90.1	-6.1	-14.6	92.2
53	HOLZBEARBEITUNG	0.45	134.8	1.9	132.1	0.5	-3.9	127.4
55	ZELLSTOFF-, HOLZSCHLIFF-, PAPIER-U. PAPPEERZEUGUNG	0.71	128.4	0.2	125.2	-1.8	-4.9	126.9
59	GUMMI-VERARBEITUNG	1.03	111.4	-1.5	104.3	-4.0	-12.1	102.6
	INVESTITIONSGUETER PRODUZIERENDES GEWERBE	40.75	122.9	-2.3	120.2	-4.1	-4.3	108.1
3021-25	STAHLVERFORMUNG, OBERFLAECHEVEREDLUNG, HAERTUNG	1.21	135.1	-0.3	127.4	-2.2	-10.8	121.6
31	STAHL-U. LEICHTMETALLBAU, SCHIENENFAHRZEUGBAU	1.56	131.5	2.6	140.4	1.0	14.4	112.3
3111	H.V. STAHL-U. L. METALLKONSTRUKT. (OH. GRUBENAUSB.)	0.67	157.4	6.2	170.7	6.7	18.4	139.4
32	MASCHINENBAU	10.17	114.8	-5.3	115.2	-6.3	0.7	99.5
3210	H.V. LANDW. MASCHINEN, ACKERSCHLEPPERN	0.61	90.8	-8.7	84.0	-10.5	-13.9	82.1
3220	H.V. METALLBEARBEITUNGSMASCHINEN U. AE.	1.35	102.7	-14.3	104.9	-15.1	4.3	79.7
3230	H.V. TEXTIL-U. NAEHMASCHINEN	0.51	106.3	4.6	108.4	4.0	3.9	97.8
3240	H.V. MASCHINEN F. D. NAHR.-U. GENUSSMITTELIND. USW	1.16	121.0	-2.8	126.2	-3.2	8.9	104.0
3256	H.V. HUETTEN-U. WALZWERKSEINR. USW (OH. BAUMASCH.)	1.16	124.1	-5.3	124.7	-8.5	1.1	107.2
3257	H.V. BAU-, BAUSTOFF-U. AE. MASCHINEN	0.39	136.7	2.9	133.0	-	-5.3	121.1
3260	H.V. ZAHNRAEDERN, GETRIEBEN, LAGERN U. AE.	0.80	96.6	-6.8	93.5	-5.0	-6.2	85.3
3270	H.V. MASCHINEN F. WEITERE BEST. WIRTSCHAFTSZWEIGE	0.92	111.2	-12.2	110.0	-12.8	-2.2	96.4
3280	SONST. MASCHINENBAU	3.27	122.9	-2.1	123.7	-2.8	1.3	108.7
33	STRASSENFAHRZEUGBAU, REP. V. KRAFTFAHRZEUGEN USW	10.49	126.2	1.3	118.2	-1.5	-12.0	105.2
3311	H.V. KRAFTWAGEN U. -MOTOREN	6.96	126.3	1.7	117.5	-	-13.1	103.4
3314	H.V. TEILEN F. KRAFTWAGEN U. -MOTOREN	1.82	129.1	2.4	120.2	-3.0	-12.8	112.0
34	SCHIFFBAU	0.35	71.8	-5.0	70.3	-4.9	-	68.2
35	LUFT-U. RAUMFAHRZEUGBAU	0.61	121.5	-4.3	117.8	-5.1	-5.9	116.3
36	ELEKTROTECHNIK, REP. V. HAUSHALTSGERAETEN	10.35	128.6	-1.6	127.4	-2.7	-1.8	118.0
3620	H.V. GERAETEN D. ELEKTRIZ. ERZEUGUNG, -VERTLG. U. AE.	3.55	130.2	0.4	127.7	-1.2	-3.8	116.9
3650	H.V. ELEKTROHAUSHALTSGERAETEN	0.58	137.0	-3.8	126.2	-7.3	-14.6	134.7
3660	H.V. ZAEHLERN, FERNMELEDE-, MESS-U. REGELGERAETEN USW	4.63	129.6	-1.8	129.5	-3.1	-0.2	119.9
3670	H.V. RUNDFUNK-, FERNSEH-U. PHONOTECHN. GERAETEN	0.66	112.3	-12.0	112.4	-10.4	0.2	102.7
37	FEINMECHANIK, OPTIK, H.V. UHREN	1.75	121.4	1.6	119.4	-0.4	-3.2	109.7
38	H.V. EISEN-, BLECH-U. METALLWAREN	2.81	133.0	-0.6	128.1	-3.0	-7.2	123.6
50	H.V. BUERO MASCHINEN, ADV-GERAETEN U. -EINRICHTUNGEN	1.45	91.3	-26.7	89.6	-28.7	-3.6	78.2
5060	H.V. BUERO MASCHINEN	0.16	85.3	-24.5	59.4	-30.6	-16.7	55.7
5080	H.V. ADV-GERAETEN U. -EINRICHTUNGEN	1.29	94.4	-26.9	93.3	-28.5	-2.3	81.0
	VERBRAUCHSGUETER PRODUZIERENDES GEWERBE	12.13	120.3	-1.7	118.6	-2.5	-2.9	113.6
39	H.V. MUSIKINSTRUM., SPIELWAREN, FUELLHALTERN USW	0.52	123.8	-4.9	129.9	-5.1	10.3	110.0
51	FEINKERAMIK	0.34	96.3	-6.9	92.7	-7.9	-7.2	93.0
52	H.U. VERARB. V. GLAS	0.65	126.7	0.9	125.5	-0.8	-1.8	120.5
54	HOLZVERARBEITUNG	2.23	136.0	1.9	135.0	0.9	-1.5	130.6
56	PAPIER-U. PAPPEVERARBEITUNG	1.01	131.9	-0.4	129.9	-0.8	-2.9	127.2
57	DRUCKEREI, Vervielfaeltigung	1.90	129.9	-0.7	133.2	-1.4	5.2	121.7
58	H.V. KUNSTSTOFFWAREN	2.05	147.1	1.6	141.6	-0.2	-7.2	141.2
61	LEDERERZEUGUNG	0.05	80.8	-5.8	72.2	-11.4	-19.3	71.6
62	LEDERVERARBEITUNG	0.37	74.1	-10.0	70.6	-11.6	-9.0	68.8
6251	H.V. SCHUHEN	0.26	67.9	-9.1	64.0	-11.4	-11.0	63.5
63	TEXTILGEWERBE	1.63	93.8	-7.7	87.2	-9.2	-13.1	86.9
64	BEKLEIDUNGSGEWERBE	1.31	77.9	-10.6	76.6	-9.9	-3.3	70.3
	NAHRUNGS-U. GENUSSMITTELGEWERBE	8.94	135.5	-0.4	139.6	0.1	6.2	128.6
68	ERNAEHRUNGSGEWERBE	6.75	140.7	0.4	145.3	0.3	6.8	134.1
6818-19	H.V. BACKWAREN	1.44	153.2	0.2	155.5	-0.3	3.0	151.1
6828	H.V. SUESSWAREN (OH. DAUERBACKWAREN)	0.42	153.0	-0.4	155.2	0.3	2.8	152.8
6831-36	MILCHVERWERTUNG	0.39	117.1	1.0	115.3	0.9	-3.0	117.0
6847-54	SCHLACHTHAEUER (OH. KOMMUNALE), FLEISCHVERARB.	1.43	140.6	-0.6	142.1	-0.4	2.2	136.1
6871-72	BRAUEREI, MUELZEREI	1.02	121.1	-0.3	121.0	-2.9	-0.2	115.2
6879	MINERALBRUNNEN, H.V. MINERALWASSER, LIMONADEN	0.28	147.5	2.7	148.1	1.7	0.8	148.4
69	TABAKVERARBEITUNG	2.19	119.8	-2.9	122.1	-1.0	4.0	111.5
72-75	BAUHAUPTGEWERBE	7.34	137.4	7.2	144.4	5.6	10.7	130.1
	HOCHBAULEISTUNGEN	4.50	141.7	7.5	147.8	6.8	8.9	137.9
	TIEFBAULEISTUNGEN	2.84	130.5	6.6	138.9	3.7	13.8	117.8

BUNDESGBIET
FUER DAS PRODUZIERENDE GEWERBE

=100

NEHMEN

VERAENDERUNG IN % 1.HJ 1993 GEGEN		1992 4.VJ	VERAENDERUNG IN % 4.VJ 1992 GEGEN		1993 1.VJ	VERAENDERUNG IN % 1.VJ 1993 GEGEN		1993 2.VJ	VERAENDERUNG IN % 2.VJ 1993 GEGEN		1993 3.VJ	VERAENDERUNG IN % 3.VJ 1993 GEGEN		SYPRO- NR.
1.HJ 1992	2.HJ 1992		4.VJ 1991	3.VJ 1992		1.VJ 1992	4.VJ 1992		2.VJ 1992	1.VJ 1993		3.VJ 1992	2.VJ 1993	
-8.7	-6.8	122.6	-2.2	2.5	111.6	-10.0	-9.0	114.2	-7.3	2.3	112.5	-5.9	-1.5	PROD.GEW. PG(OH.BAU)
-9.3	-6.5	121.3	-3.0	3.4	111.8	-10.4	-7.8	111.4	-8.2	-0.4	109.3	-6.8	-1.9	
-3.1	2.0	124.3	-0.1	23.1	127.1	-3.0	2.3	102.6	-3.4	-19.3	98.1	-2.9	-4.4	1010-30
-9.9	-7.2	121.0	-3.3	1.9	110.4	-11.2	-8.8	112.2	-8.5	1.6	110.3	-7.1	-1.7	BERGB.U.VG
-11.1	-5.6	76.4	-7.2	-1.3	76.3	-10.7	-0.1	68.9	-11.6	-9.7	66.9	-13.6	-2.9	21
-13.1	-7.1	70.7	-9.6	-5.5	71.1	-12.4	0.6	64.1	-13.7	-9.8	63.9	-14.6	-0.3	2111
-9.9	-7.2	122.3	-3.2	2.1	111.4	-11.2	-8.9	113.4	-8.5	1.8	111.5	-6.9	-1.7	VERARB.GEW
-6.8	-2.8	113.7	-1.4	-4.5	111.1	-8.6	-2.3	115.0	-5.1	3.5	115.2	-3.2	0.2	G.U.P.
-0.1	-1.3	109.7	7.2	-1.5	107.8	-3.8	-1.7	110.5	3.8	2.5	116.1	4.2	5.1	22
-3.9	-11.8	132.5	3.4	-9.4	104.0	-7.4	-21.5	142.0	-1.2	36.5	145.4	-0.6	2.4	25
-13.6	-2.6	77.8	-15.7	-15.7	81.6	-16.4	4.9	84.2	-10.6	3.2	84.0	-9.0	-0.2	27
-12.5	-1.9	79.9	-15.6	-16.2	84.3	-15.4	5.5	87.7	-9.5	4.0	87.6	-8.2	-0.1	2711
-7.5	-2.4	113.4	1.5	-5.7	115.7	-7.1	2.0	112.2	-8.0	-3.0	113.7	-5.4	1.3	28
-7.6	-1.5	112.5	2.2	-7.1	116.0	-8.5	3.1	114.0	-6.5	-1.7	116.0	-4.2	1.8	2850
-20.5	-5.4	96.3	-10.0	-3.5	93.9	-23.1	-2.5	91.7	-17.8	-2.3	84.6	-15.2	-7.7	29
-20.1	-5.0	89.4	-9.1	-1.3	86.3	-23.4	-3.5	84.7	-16.4	-1.9	77.6	-14.3	-8.4	2910
-12.3	-14.9	198.4	0.9	3.9	163.9	-11.3	-17.4	167.4	-13.4	2.1	171.2	-10.3	2.3	3011-15,30
-5.4	1.3	111.9	-1.8	-3.5	115.5	-6.5	3.2	115.3	-4.2	-0.2	113.5	-2.1	-1.6	40
-5.0	3.1	104.7	-3.3	-4.0	109.5	-6.2	4.6	110.8	-3.9	1.2	107.6	-1.4	-2.9	4031
-6.5	2.0	109.0	-1.6	-6.2	114.1	-8.9	4.7	115.7	-3.9	1.4	113.8	-2.1	-1.6	4034
-5.5	-3.6	135.6	1.8	0.7	131.7	-6.7	-2.9	128.8	-4.4	-2.2	132.3	-1.8	2.7	4035
-3.1	-0.3	118.3	2.2	-5.6	124.6	-3.7	5.3	118.1	-2.6	-5.2	117.8	-6.0	-0.3	4036
-12.6	2.3	91.1	-9.1	2.2	94.0	-10.6	3.2	90.4	-14.5	-3.8	80.8	-9.3	-10.6	4090
-7.3	-3.6	131.6	1.5	-0.8	122.3	-10.2	-7.1	132.4	-4.5	8.3	132.4	-0.2	-0.0	53
-3.6	1.4	122.0	-2.2	-4.9	129.3	-5.0	6.0	124.4	-2.1	-3.8	127.3	-0.8	2.3	55
-13.5	-1.6	102.1	-6.4	-4.1	105.1	-14.2	2.9	100.1	-12.7	-4.8	93.9	-11.8	-6.2	59
-13.9	-10.1	122.9	-5.2	4.6	107.1	-14.9	-12.9	109.1	-12.9	1.9	104.7	-10.9	-4.0	INVEST.
-14.8	-4.6	121.6	-4.5	-8.7	123.7	-15.0	1.7	119.4	-14.7	-3.5	114.9	-13.7	-3.8	3021-25
-8.5	-20.0	144.8	0.8	6.5	108.4	-8.8	-25.1	116.2	-8.1	7.2	123.1	-9.5	5.9	31
-3.3	-18.3	180.0	8.9	11.6	131.9	-3.7	-26.7	146.8	-3.0	11.3	152.3	-5.6	3.7	3111
-13.0	-13.6	118.9	-7.5	6.7	96.4	-13.0	-18.9	102.5	-13.1	6.3	97.7	-12.3	-4.7	32
-15.9	-2.3	84.5	-10.2	1.2	80.9	-17.3	-4.3	83.2	-14.6	2.8	74.1	-11.3	-10.9	3210
-20.8	-24.0	109.6	-16.8	9.5	77.6	-19.7	-29.2	81.7	-21.9	5.3	77.3	-22.8	-5.4	3220
-6.2	-9.8	116.3	3.8	15.8	92.5	-8.8	-20.5	103.1	-3.7	11.5	96.2	-4.2	-6.7	3230
-10.3	-17.6	136.6	-2.9	18.1	98.6	-10.0	-27.8	109.3	-10.6	10.9	109.5	-5.4	0.2	3240
-13.1	-14.0	129.8	-10.8	8.5	98.7	-13.8	-24.0	115.7	-12.5	17.2	101.4	-15.2	-12.4	3256
-13.7	-8.9	133.5	-5.3	0.8	116.6	-12.7	-12.7	125.5	-14.7	7.6	111.1	-16.2	-11.5	3257
-14.4	-8.8	90.9	-5.3	-5.4	85.8	-14.1	-5.6	84.8	-14.7	-1.2	81.7	-15.0	-3.7	3260
-14.3	-12.4	116.9	-12.9	13.5	91.2	-13.0	-22.0	101.5	-15.6	11.3	95.7	-7.1	-5.7	3270
-11.0	-12.1	125.1	-4.3	2.3	107.8	-11.1	-13.8	109.5	-11.0	1.6	108.0	-11.7	-1.4	3280
-21.7	-11.0	121.4	-4.6	5.7	104.3	-23.3	-14.1	106.0	-20.0	1.6	96.2	-16.3	-9.2	33
-23.5	-12.0	122.7	-2.9	9.4	102.5	-25.6	-16.5	104.2	-21.4	1.7	93.2	-16.9	-10.6	3311
-18.8	-6.8	117.7	-7.5	-4.1	111.4	-20.0	-5.4	112.6	-17.5	1.1	103.9	-15.3	-7.7	3314
-7.1	-3.0	73.3	-3.4	8.9	70.4	-3.8	-4.0	66.0	-10.2	-6.3	63.3	-5.9	-4.1	34
-7.1	-1.3	120.3	-3.4	4.3	118.5	-7.2	-1.5	114.1	-7.0	-3.7	105.2	-8.8	-7.8	35
-9.1	-7.4	130.3	-3.2	4.7	118.1	-10.3	-9.4	117.9	-7.8	-0.2	116.6	-6.3	-1.1	36
-11.9	-8.5	128.1	-2.4	0.7	117.4	-11.9	-8.4	116.3	-12.0	-0.9	115.0	-9.6	-1.1	3620
-8.9	6.7	133.2	-8.1	11.7	138.7	-11.2	4.1	130.6	-6.2	-5.8	115.9	-2.8	-11.3	3650
-7.6	-7.4	132.3	-2.9	4.4	118.8	-9.0	-10.2	121.0	-6.1	1.9	120.9	-4.6	-0.1	3660
-8.5	-8.6	118.3	-11.3	11.1	104.9	-12.2	-11.3	100.5	-4.2	-4.2	98.9	-7.1	-1.6	3670
-11.0	-8.1	123.4	0.2	6.9	109.5	-12.1	-11.3	109.8	-10.0	0.3	105.5	-8.6	-3.9	37
-10.4	-3.5	127.3	-4.1	-1.2	124.4	-11.6	-2.3	122.8	-9.2	-1.3	120.2	-6.7	-2.1	38
-15.8	-12.7	90.1	-25.1	1.1	77.1	-19.9	-14.4	79.3	-11.5	2.9	81.5	-8.5	2.8	50
-21.9	-6.2	63.3	-22.4	14.3	55.7	-22.1	-12.0	55.7	-21.7	-0.0	53.6	-3.2	-3.8	5060
-15.2	-13.2	93.4	-26.3	0.2	79.7	-19.7	-14.7	82.2	-10.5	3.1	84.9	-8.9	3.3	5080
-7.0	-4.2	120.3	-2.4	3.0	115.1	-8.1	-4.3	112.1	-5.7	-2.6	111.0	-5.0	-1.0	VERBRAUCH.
-6.6	-15.3	131.4	-3.0	2.3	105.0	-8.5	-20.1	115.0	-4.7	9.5	124.1	-3.3	7.9	39
-6.9	0.3	95.7	-5.2	6.7	94.1	-10.2	-1.7	91.8	-3.4	-2.4	81.2	-9.5	-11.5	51
-5.7	-4.0	125.6	-2.2	0.2	120.1	-6.4	-4.4	120.9	-5.0	0.7	121.4	-3.2	0.4	52
-4.7	-3.3	143.7	2.6	13.9	130.7	-5.0	-9.0	130.5	-4.3	-0.2	124.0	-1.7	-5.0	54
-4.9	-2.1	128.0	-1.7	-2.9	130.7	-6.4	2.1	123.6	-3.4	-5.4	125.9	-4.5	1.9	56
-3.9	-8.6	138.5	-1.3	8.4	121.2	-5.2	-12.5	122.2	-2.5	0.8	123.1	-3.7	0.7	57
-7.5	-0.3	140.2	-1.0	-2.0	141.3	-8.6	0.8	141.1	-6.3	-0.1	137.4	-3.9	-2.6	58
-20.0	-0.8	76.8	-10.7	13.8	73.2	-21.5	-4.7	70.0	-18.4	-4.4	63.1	-6.5	-9.9	61
-11.3	-2.5	71.6	-11.5	2.9	72.2	-14.1	0.8	65.4	-8.0	-9.4	66.2	-4.9	1.2	62
-11.7	-0.8	64.4	-10.6	1.3	67.8	-15.1	5.3	59.2	-7.2	-12.7	60.4	-5.0	2.0	6251
-13.4	-0.3	88.0	-10.0	2.0	89.1	-14.5	1.3	84.6	-12.3	-5.1	77.6	-10.1	-8.3	63
-11.2	-8.2	70.4	-11.2	-14.9	80.2	-12.4	13.9	60.4	-9.4	-24.7	71.8	-13.2	18.9	64
-2.2	-7.9	142.5	0.8	4.2	126.4	-4.2	-11.3	130.7	-0.2	3.4	134.9	-1.3	3.2	N.U.G.
-1.4	-7.7	151.7	1.5	9.2	130.8	-2.9	-13.8	137.3	-0.0	5.0	139.2	0.2	1.4	68
0.1	-2.8	158.9	1.0	4.5	149.6	-0.1	-5.9	152.5	0.2	1.9	160.2	5.4	5.0	6818-19
1.3	-1.5	156.9	3.6	2.2	154.7	-2.0	-1.4	150.9	4.9	-2.5	164.4	7.1	8.9	6828
-1.6	1.5	114.7	1.4	-0.9	114.1	-1.3	-0.5	119.9	-1.8	5.1	113.3	-2.2	-5.5	6831-36
-2.2	-4.2	143.1	-0.8	1.4	134.0	-3.5	-6.4	138.2	-0.8	3.1	141.6	0.4	2.5	6847-54
-5.0	-4.8	112.1	-0.2	-13.7	100.3	-8.8	-10.5	130.0	-1.7	29.6	121.5	-6.5	-6.5	6871-72
1.0	0.2	126.3	3.5	-25.7	129.2	-3.9	2.3	167.6	5.2	29.7	149.6	-11.9	-10.7	6879
-5.0	-8.7	114.2	-1.7	-12.2	112.7	-9.0	-1.3	110.3	-0.6	-2.1	121.7	-6.4	10.3	69
-0.2	-9.9	139.2	7.2	-6.9	110.3	-3.2	-20.8	149.9	2.1	35.9	151.7	1.5	1.2	BAUHAUPTG.
1.6	-6.7	143.5	8.9	-5.6	120.1	-1.3	-16.3	155.6	3.9	29.6	158.4	4.2	1.8	HOCHBAU
-3.5	-15.2	132.3	4.3	-9.1	94.7	-7.1	-28.4	140.9	-0.9	48.8	141.2	-3.0	0.2	TIEFBAU

STBA,FS4,R3.1

3.2 FACHLICHE UNTER

SYPRO- NR.	WIRTSCHAFTSZWEIG	GEWICHTUNG	1992	VERAEND. IN % GEGEN VORJAHR	1992 2.HJ	VERAENDERUNG IN % 2.HJ 1992 GEGEN		1993 1.HJ
						2.HJ 1991	1.HJ 1992	
	PRODUZIERENDES GEWERBE INSGESAMT	100.00	120.5	-0.7	118.9	-1.9	-2.6	111.2
	PRODUZIERENDES GEWERBE (OH. BAUHAUPTGEWERBE)	93.93	119.5	-1.2	117.3	-2.4	-3.6	110.1
1010-30	ELEKTRIZITAETS-U. GASVERSORGUNG	6.37	116.2	1.3	112.9	1.4	-5.5	115.7
	BERGBAU U. VERARBEITENDES GEWERBE	87.56	119.7	-1.4	117.6	-2.7	-3.4	109.7
21	BERGBAU	2.87	80.2	-3.4	77.5	-4.6	-6.6	74.4
2111	STEINKOHLENBERGB. U. -BRIKETTERSTELLUNG, KOKEREI	1.73	74.7	-2.9	72.5	-5.7	-5.8	67.0
	VERARBEITENDES GEWERBE	84.69	121.1	-1.3	119.0	-2.6	-3.3	110.9
	GRUNDSTOFF-U. PRODUKTIONSGUETERGEWERBE	22.78	114.6	1.4	111.7	0.2	-5.0	110.0
22	MINERALOELVERARBEITUNG	3.22	112.1	8.8	114.1	10.0	3.6	111.1
25	GEW. U. VERARB. V. STEINEN U. ERDEN	1.92	130.5	4.7	135.6	2.8	8.1	120.0
27	EISENSCHAFFENDE INDUSTRIE	2.41	88.4	-6.7	82.9	-9.4	-11.7	81.2
2711	HOCHOFEN-, STAHL-U. WARMHALZWERKE (OH. STAHLROHRE)	1.94	92.4	-5.3	87.0	-8.4	-11.1	85.9
28	NE-METALLERZEUGUNG, NE-METALLHALBZEUGWERKE	1.05	122.0	3.1	119.0	4.5	-4.8	115.7
2850	NE-METALLHALBZEUGWERKE	0.70	119.8	1.5	116.1	2.9	-6.1	114.7
29	GIESSEREI	1.20	106.6	-4.9	95.9	-7.7	-18.2	91.9
2910	EISEN-, STAHL-U. TEMPERGIESSEREI	0.74	92.3	-4.0	82.4	-7.1	-19.3	80.4
3011-15,30	ZIEHGERIEN, KALTWALZWERKE, MECHANIK, ANG.	0.54	125.8	-0.3	122.8	-0.2	-4.7	114.9
40	CHEMISCHE INDUSTRIE	10.30	117.2	1.2	113.2	-0.5	-6.6	114.9
4031	H.V. CHEM. GRUNDSTF. (AUCH M. ANSCHL. WEITERVERARB.)	5.04	106.4	0.9	101.8	-2.6	-8.4	106.2
4034	H.V. CHEM. ERZEUGNISSEN F. GEWERBE, LANDWIRTSCHAFT	1.80	116.6	-0.1	111.1	-1.1	-9.1	113.7
4035	H.V. PHARMAZEUTISCHEN ERZEUGNISSEN	2.04	137.9	2.7	136.6	2.8	-1.8	131.4
4036	H.V. SEIFEN, WASCHE-U. KOERPERPFLEGEMITTELN	0.70	122.1	1.8	121.2	4.0	-1.5	120.4
4090	H.V. CHEMIEFASERN	0.25	94.0	-2.7	85.1	-7.4	-17.4	87.9
53	HOLZBEARBEITUNG	0.36	133.3	1.1	128.8	-0.3	-6.6	130.5
55	ZELLSTOFF-, HOLZSCHLIFF-, PAPIER-U. PAPPEERZEUGUNG	0.83	127.3	0.3	124.2	-1.9	-4.8	125.9
59	GUMMI-VERARBEITUNG	0.95	107.2	-1.9	100.0	-4.5	-12.6	98.3
	INVESTITIONSGUETER PRODUZIERENDES GEWERBE	41.55	122.7	-2.6	120.0	-4.4	-4.3	107.9
3021-25	STAHLVERFORMUNG, OBERFLAECHEVEREDLUNG, HAERTUNG	1.27	135.2	-0.1	127.2	-2.1	-11.2	121.5
31	STAHL-U. LEICHTMETALLBAU, SCHIENENFAHRZEUGBAU	1.67	129.7	3.3	139.1	1.2	15.5	109.2
3111	H.V. STAHL-U. L. METALLKONSTRUKT. (OH. GRUBENAUSB.)	0.65	162.4	7.2	177.4	8.0	20.4	144.4
32	MASCHINENBAU	11.32	114.5	-5.6	115.3	-6.4	1.4	99.1
3210	H.V. LANDW. MASCHINEN, ACKERSCHLEPPERN	0.53	74.9	-13.9	65.5	-16.5	-22.3	69.2
3220	H.V. METALLBEARBEITUNGSMASCHINEN U. AE.	1.51	101.1	-15.4	103.6	-16.0	5.0	77.5
3230	H.V. TEXTIL-U. NACHMASCHINEN	0.59	106.2	5.3	108.4	4.5	4.3	98.0
3240	H.V. MASCHINEN F. D. NAHR.-U. GENUSSMITTELIND. USW.	1.49	121.5	-2.6	127.5	-3.0	10.3	104.5
3256	H.V. HUETTEN-U. WALZWERKSEINR. USW. (OH. BAUMASCH.)	1.21	123.7	-6.8	124.4	-10.4	1.1	106.4
3257	H.V. BAU- u. BAUSTOFF-U. AE. MASCHINEN	0.57	138.1	3.4	134.2	0.5	-5.6	122.5
3260	H.V. ZAHNRÄDERN, GETRIEBEN, LAGERN U. AE.	0.90	94.7	-7.2	91.7	-5.0	-6.2	83.8
3270	H.V. MASCHINEN F. WEITERE BEST. WIRTSCHAFTSZWEIGE	0.98	111.3	-13.0	109.8	-13.7	-2.7	96.5
3280	SONST. MASCHINENBAU	3.54	123.5	-2.1	125.0	-2.4	2.5	109.1
33	STRASSENFAHRZEUGBAU, REP. V. KRAFTFAHRZEUGEN USW.	9.80	128.2	2.1	119.2	-1.1	-13.1	106.5
3311	H.V. KRAFTWAGEN U. -MOTOREN	6.10	125.6	1.9	116.6	0.7	-13.4	101.9
3314	H.V. TEILEN F. KRAFTWAGEN U. -MOTOREN	2.74	130.7	3.0	121.5	-2.8	-13.2	113.2
34	SCHIFFBAU	0.35	63.6	-6.3	62.1	-5.5	-4.8	62.0
35	LUFT-U. RAUMFAHRZEUGBAU	0.71	121.0	-4.5	117.2	-5.3	-6.1	116.3
36	ELEKTROTECHNIK, REP. V. HAUSHALTSGERAETEN	10.01	130.4	-0.9	129.2	-1.9	-1.9	120.4
3620	H.V. GERAETEN D. ELEKTRIZ. ERZEUGUNG, -VERTLG. U. AE.	3.66	130.4	0.2	127.8	-0.9	-3.9	117.1
3650	H.V. ELEKTROHAUSHALTSGERAETEN	0.73	138.8	-3.9	127.0	-7.6	-15.7	137.6
3660	H.V. ZÄHLERN, FERNMEß-, MESS- U. REGELGERAETEN USW.	3.63	135.9	1.0	135.5	-0.7	-0.6	128.3
3670	H.V. RUNDfunk-, FERNSEH-U. PHONOTECHN. GERAETEN	0.70	104.5	-17.0	104.9	-14.1	0.8	94.0
37	FEINMECHANIK, OPTIK, H.V. UHREN	1.37	114.7	-0.8	112.0	-2.9	-4.7	102.4
38	H.V. EISEN-, BLECH-U. METALLWAREN	2.95	133.9	-0.6	128.6	-3.3	-7.6	124.3
50	H.V. BUEROMASCHINEN, ADV-GERAETEN U. -EINRICHTUNGEN	2.10	90.2	-28.0	88.7	-29.9	-3.4	77.0
5060	H.V. BUEROMASCHINEN	0.15	58.7	-24.3	51.9	-31.8	-20.8	50.2
5080	H.V. ADV-GERAETEN U. -EINRICHTUNGEN	1.95	92.8	-28.1	91.7	-29.7	-2.3	79.1
	VERBRAUCHSGUETER PRODUZIERENDES GEWERBE	12.19	119.7	-1.9	117.2	-2.9	-4.1	113.4
39	H.V. MUSIKINSTRUM., SPIELWAREN, FUELLHALTERN USW.	0.52	124.3	-4.8	130.7	-4.9	10.9	110.8
51	FEINKERAMIK	0.40	97.8	-6.2	94.2	-7.1	-7.1	94.7
52	H.U. VERARB. V. GLAS	0.75	125.3	0.4	124.1	-1.3	-2.0	118.9
54	HOLZVERARBEITUNG	1.76	132.3	0.9	130.4	-0.2	-2.9	127.7
56	PAPIER-U. PAPPEVERARBEITUNG	1.15	132.3	-0.3	130.2	-0.5	-3.1	128.1
57	DRUCKEREI, Vervielfaeltigung	1.47	129.9	-0.7	133.2	-1.4	5.2	121.8
58	H.V. KUNSTSTOFFWAREN	2.53	148.9	1.8	143.3	0.1	-7.3	143.2
61	LEDERERZEUGUNG	0.06	77.0	-6.4	68.0	-12.7	-20.9	67.4
62	LEDERVERARBEITUNG	0.40	72.9	-10.2	69.4	-11.9	-9.2	67.6
6251	H.V. SCHUHEN	0.28	66.4	-9.5	62.5	-11.8	-11.1	62.0
63	TEXTILGEWERBE	1.73	94.8	-7.3	87.6	-9.2	-14.1	87.6
64	BEKLEIDUNGSGEWERBE	1.42	78.2	-11.0	76.7	-10.2	-3.6	71.5
	NAHRUNGS-U. GENUSSMITTELGEWERBE	8.17	133.0	-0.6	137.4	0.1	6.8	125.6
68	ERNAHRUNGSGEWERBE	5.82	138.4	0.3	143.6	0.6	7.8	131.2
6818-19	H.V. BACKWAREN	0.56	146.4	-0.7	149.6	-1.1	4.4	142.0
6828	H.V. SUESSWAREN (OH. DAUERBACKWAREN)	0.47	153.6	-0.3	156.3	0.3	3.5	153.8
6831-36	MILCHVERARBEITUNG	0.44	112.1	1.3	110.2	1.2	-3.3	112.2
6847-54	SCHLACHTHAEUSER (OH. KOMMUNALE), FLEISCHVERARB.	0.67	138.8	-1.6	139.8	-1.5	1.4	134.3
6871-72	BRAUEREI, MÄLZEREI	1.03	120.7	-0.4	120.6	-3.0	-0.1	114.6
6879	MINERALBRUNNEN, H.V. MINERALWASSER, LIMONADEN	0.32	143.7	2.6	144.3	1.5	0.8	144.4
69	TABAKVERARBEITUNG	2.35	119.8	-2.9	122.1	-1.1	4.0	111.5
72-75	BAUHAUPTGEWERBE	6.07	136.3	7.1	143.5	5.3	11.1	128.3
	HOCHBAULEISTUNGEN	3.17	141.7	7.5	147.8	6.8	8.9	137.9
	TIEFBAULEISTUNGEN	2.90	130.5	6.6	138.9	3.7	13.8	117.8

BUNDESGBIET
FÜR DAS PRODUZIERENDE GEWERBE

=100

NEHMENSTEILE

VERÄNDERUNG IN % 1.HJ 1993 GEGEN		1992 4.VJ	VERÄNDERUNG IN % 4.VJ 1992 GEGEN		1993 1.VJ	VERÄNDERUNG IN % 1.VJ 1993 GEGEN		1993 2.VJ	VERÄNDERUNG IN % 2.VJ 1993 GEGEN		1993 3.VJ	VERÄNDERUNG IN % 3.VJ 1993 GEGEN		SYPRO- NR.
1.HJ 1992	2.HJ 1992		4.VJ 1991	3.VJ 1992		1.VJ 1992	4.VJ 1992		2.VJ 1992	1.VJ 1993		3.VJ 1992	2.VJ 1993	
-8.9	-6.5	120.2	-2.8	2.2	110.2	-10.3	-8.3	112.2	-7.5	1.8	110.2	-6.3	-1.8	PROD.GEW.
-9.5	-6.1	119.1	-3.3	3.1	110.4	-10.7	-7.3	109.8	-8.3	-0.5	107.6	-6.8	-2.0	PG(DH,BAU)
-3.2	2.5	126.3	0.2	26.9	129.2	-2.9	2.3	102.2	-3.4	-20.9	97.0	-2.5	-5.1	1010-30
-9.9	-6.7	118.5	-3.7	1.5	109.0	-11.3	-8.0	110.4	-8.5	1.3	108.4	-7.1	-1.8	BERGB.U.VG
-10.4	-4.0	78.6	-6.4	3.0	79.7	-9.5	1.4	69.0	-11.4	-13.4	66.6	-12.7	-3.5	21
-13.0	-7.6	69.9	-9.1	-6.9	70.1	-11.9	0.3	63.9	-14.0	-8.8	63.7	-15.2	-0.3	2111
-9.9	-6.8	119.9	-3.5	1.5	110.0	-11.3	-8.3	111.8	-8.5	1.6	109.8	-7.0	-1.8	VERARB.GEW
-6.5	-1.5	108.5	-1.5	-5.6	108.3	-8.4	-0.2	111.7	-4.4	3.1	111.8	-2.7	0.1	G.U.P.
0.9	-2.6	112.0	9.7	-3.5	107.9	-3.8	-3.7	114.3	5.9	5.9	122.2	5.3	6.9	22
-4.3	-11.5	128.6	2.9	-9.8	102.2	-7.7	-20.5	137.7	-1.7	34.7	141.3	-0.8	2.6	25
-13.5	-2.1	75.1	-17.2	-17.1	79.5	-16.8	5.9	82.9	-10.1	4.3	83.0	-8.4	0.1	27
-12.3	-1.3	78.5	-17.3	-17.7	83.6	-15.6	6.5	88.1	-8.9	5.4	88.3	-7.4	0.2	2711
-7.4	-2.8	115.2	3.3	-6.2	117.6	-6.8	2.1	113.8	-8.0	-3.2	116.2	-5.4	2.1	28
-7.2	-1.2	111.1	3.4	-8.2	115.6	-8.5	4.1	113.7	-6.0	-1.6	116.5	-3.7	2.5	2850
-21.7	-4.2	93.4	-10.8	-5.0	93.3	-24.3	-0.1	90.5	-18.7	-3.0	82.3	-16.3	-9.1	29
-21.3	-2.4	81.4	-9.6	-2.4	81.3	-25.3	-0.1	79.4	-16.8	-2.3	70.8	-15.1	-10.8	2910
-10.8	-6.4	119.8	-1.7	-4.7	115.9	-10.0	-3.3	113.8	-11.6	-1.8	112.5	-10.5	-1.1	3011-15,30
-5.2	1.5	111.1	-1.9	-3.6	115.0	-6.3	3.5	114.8	-4.1	-0.2	112.9	-2.1	-1.7	40
-4.4	4.3	99.5	-4.4	-4.3	105.3	-5.3	5.8	107.1	-3.4	1.7	103.0	-1.0	-3.8	4031
-7.0	2.3	107.1	-2.0	-7.0	112.6	-9.7	5.1	114.7	-4.1	1.9	112.8	-2.0	-1.7	4034
-5.5	-3.8	137.2	1.9	0.9	132.9	-6.7	-3.1	129.8	-4.4	-2.3	133.7	-1.7	3.0	4035
-2.1	-0.7	116.7	3.9	-7.1	124.5	-2.4	6.7	116.2	-1.8	-6.7	116.2	-7.5	-0.0	4036
-14.7	3.3	87.6	-11.1	6.2	90.5	-11.4	3.3	85.2	-17.9	-5.9	72.7	-11.9	-14.7	4090
-5.4	1.3	129.5	1.3	1.2	128.5	-7.8	-0.8	132.5	-2.9	3.1	129.7	1.3	-2.1	53
-3.5	1.4	120.8	-2.3	-5.3	128.3	-4.9	6.2	123.5	-1.8	-3.7	127.1	-0.3	2.9	55
-14.1	-1.7	97.8	-7.0	-4.3	101.1	-14.8	3.4	95.4	-13.4	-5.6	89.0	-12.9	-6.7	59
-14.0	-10.1	122.7	-5.6	4.7	106.8	-15.0	-13.0	108.9	-12.9	2.0	104.3	-11.0	-4.2	INVEST.
-15.2	-4.5	121.1	-4.4	-9.1	123.8	-15.3	2.2	119.1	-15.0	-3.8	114.6	-14.0	-3.8	3021-25
-9.3	-21.5	143.4	0.6	6.5	105.3	-9.2	-26.6	113.1	-9.4	7.4	121.3	-9.9	7.3	31
-2.0	-18.6	188.0	10.9	12.8	136.1	-2.4	-27.6	152.6	-1.8	12.1	158.7	-4.8	4.0	3111
-12.8	-14.1	119.3	-7.6	7.2	95.8	-12.7	-19.7	102.4	-13.0	6.9	97.5	-12.4	-4.8	32
-17.9	5.6	65.3	-14.8	-0.5	68.0	-19.7	4.1	70.4	-16.0	3.5	59.0	-10.1	-16.2	3210
-21.5	-25.2	108.6	-17.7	10.1	75.4	-20.1	-30.6	79.6	-22.6	5.6	75.2	-23.7	-5.5	3220
-5.7	-9.6	116.5	4.4	16.2	92.5	-8.4	-20.6	103.4	-3.2	11.8	96.3	-4.0	-6.9	3230
-9.6	-18.0	138.5	-2.5	19.0	98.9	-9.2	-28.6	110.1	-10.0	11.3	111.2	-4.5	1.0	3240
-13.5	-14.5	130.0	-12.7	9.4	96.2	-14.4	-26.0	116.6	-12.7	21.2	99.8	-16.0	-14.4	3256
-13.8	-8.7	134.4	-5.2	0.4	118.0	-12.7	-12.2	126.9	-14.9	7.5	112.0	-16.4	-11.7	3257
-14.3	-8.6	88.8	-5.0	-6.1	84.5	-13.9	-4.8	83.1	-14.7	-1.7	80.4	-15.0	-3.2	3260
-14.5	-12.1	117.2	-13.6	14.5	90.9	-12.8	-22.4	102.1	-15.8	12.3	95.9	-6.3	-6.1	3270
-10.6	-12.7	126.3	-3.9	2.2	108.5	-10.5	-14.1	109.6	-10.7	1.0	108.7	-12.1	-0.8	3280
-22.4	-10.7	122.5	-4.6	5.7	105.6	-24.1	-13.8	107.4	-20.5	1.7	96.4	-16.8	-10.2	33
-24.4	-12.6	122.9	-2.0	11.4	101.0	-26.5	-17.8	102.8	-22.0	1.8	91.4	-17.1	-11.1	3311
-19.1	-6.8	118.9	-7.7	-4.2	112.5	-20.4	-5.4	113.8	-17.9	1.2	104.8	-15.6	-7.9	3314
-4.9	-0.2	65.5	-3.0	11.6	64.7	-0.6	-1.2	59.3	-9.0	-8.3	56.6	-3.6	-4.6	34
-6.8	-0.8	119.8	-3.5	4.6	118.6	-6.9	-1.0	114.0	-6.6	-3.9	104.6	-8.6	-8.2	35
-8.6	-6.8	132.3	-2.4	5.0	120.7	-9.7	-8.8	120.0	-7.6	-0.6	118.4	-6.0	-1.3	36
-12.0	-8.4	127.3	-1.9	-0.7	118.4	-11.3	-7.0	115.8	-12.6	-2.2	115.1	-10.2	-0.6	3620
-8.6	8.3	134.3	-8.5	12.2	142.0	-11.1	5.7	133.2	-5.7	-6.2	117.1	-2.2	-12.1	3650
-5.9	-5.3	138.2	-0.6	4.1	126.8	-7.2	-8.2	129.7	-4.6	2.3	128.7	-3.0	-0.8	3660
-9.7	-10.4	111.9	-15.2	14.4	97.3	-14.6	-13.0	90.6	-3.8	-6.9	89.0	-9.0	-1.8	3670
-12.9	-8.6	114.9	-2.9	5.4	102.5	-13.9	-10.8	102.3	-11.7	-0.2	97.9	-10.2	-4.3	37
-10.7	-3.3	127.7	-4.4	-1.3	125.3	-11.9	-1.9	123.3	-9.5	-1.6	120.7	-6.7	-2.1	38
-16.1	-13.2	89.1	-27.3	0.9	75.8	-20.5	-14.9	78.2	-11.3	3.2	80.5	-8.8	2.9	50
-23.4	-3.3	56.6	-21.2	20.2	50.5	-22.4	-10.8	49.8	-24.4	-1.4	46.9	-0.4	-5.8	5060
-15.8	-13.7	91.7	-27.5	0.1	77.8	-20.4	-15.2	80.4	-10.7	3.3	83.2	-9.2	3.5	5080
-7.2	-3.2	118.2	-3.0	1.8	115.2	-8.4	-2.5	111.5	-5.9	-3.2	110.2	-5.1	-1.2	VERBRAUCH.
-6.0	-15.2	131.7	-2.5	1.5	105.4	-7.9	-20.0	116.2	-4.1	10.2	125.5	-3.2	8.0	39
-6.6	0.5	97.0	-4.4	6.2	95.8	-10.0	-1.2	93.6	-2.9	-2.3	82.3	-9.9	-12.1	51
-6.1	-4.2	123.9	-2.9	-0.2	118.3	-6.9	-4.5	119.5	-5.2	1.0	119.9	-3.5	0.3	52
-4.9	-2.1	139.3	1.5	14.7	128.9	-4.9	-7.5	126.4	-4.9	-1.9	119.1	-1.9	-5.8	54
-4.6	-1.6	128.1	-1.6	-3.2	132.0	-6.1	3.0	124.1	-3.0	-6.0	126.4	-4.5	1.9	56
-3.8	-8.6	138.6	-1.3	8.5	121.1	-5.2	-12.6	122.4	-2.4	1.1	123.1	-3.6	0.6	57
-7.4	-0.1	141.7	-0.7	-2.2	143.3	-8.6	1.1	143.0	-6.2	-0.2	139.4	-3.8	-2.5	58
-21.6	-0.9	73.1	-11.7	16.4	69.1	-23.0	-5.5	65.7	-20.1	-4.9	58.4	-7.0	-11.1	61
-11.5	-2.6	70.4	-11.8	2.9	71.1	-14.3	1.0	64.1	-8.0	-9.8	65.0	-5.0	1.4	62
-11.8	-0.8	62.8	-11.0	1.1	66.4	-15.4	5.7	57.6	-7.2	-13.3	58.9	-5.2	2.3	6251
-14.1	-0.0	88.3	-10.2	1.7	89.6	-15.0	1.5	85.5	-13.3	-4.6	77.6	-10.6	-9.3	63
-10.2	-6.8	71.1	-11.2	-13.6	81.5	-11.6	14.6	61.4	-8.4	-24.7	72.8	-11.5	18.6	64
-2.4	-8.6	140.2	1.2	4.2	123.6	-4.7	-11.8	127.5	-0.1	3.2	131.6	-2.2	3.2	N.U.G.
-1.5	-8.6	150.7	2.0	10.5	128.0	-3.1	-15.1	134.4	0.1	5.0	135.6	-0.6	0.9	68
-0.9	-5.1	151.2	-0.0	2.2	140.6	-1.0	-7.0	143.3	-0.8	1.9	156.9	6.0	9.5	6818-19
1.9	-1.6	157.8	3.7	2.0	155.8	-2.3	-1.3	151.7	6.5	-2.6	168.7	9.0	11.2	6828
-1.6	1.8	109.5	-1.2	-1.2	108.8	-0.8	-0.6	115.6	-2.3	6.3	108.8	-1.8	-5.9	6831-36
-2.6	-3.9	140.8	-1.9	1.4	132.4	-3.8	-6.0	136.2	-1.3	2.9	139.6	0.6	2.5	6847-54
-5.1	-5.0	111.9	-0.3	-13.5	99.7	-8.9	-10.9	129.4	-1.9	29.8	121.1	-6.3	-6.4	6871-72
0.8	0.1	120.3	2.8	-28.5	123.8	-4.3	2.9	165.0	5.1	33.3	146.2	-13.1	-11.4	6879
-5.0	-8.7	114.2	-1.7	-12.2	112.7	-9.0	-1.3	110.3	-0.6	-2.1	121.8	-6.3	10.4	69
-0.7	-10.6	138.1	6.7	-7.3	107.9	-3.8	-21.9	148.6	1.7	37.7	150.2	0.9	1.1	BAUHAUPTG.
1.6	-6.7	143.5	8.9	-5.6	120.1	-1.3	-16.3	155.6	3.9	29.6	158.4	4.2	1.8	HOCHBAU
-3.5	-15.2	132.3	4.3	-9.1	94.7	-7.1	-28.4	140.9	-0.9	48.8	141.2	-3.0	0.2	TIEFBAU

STBA,FS4,R3.1

4 Index der Erzeugerpreise gewerblicher Produkte*) (Inlandsabsatz) nach Haupt- und Gütergruppen - Früheres Bundesgebiet

Nummer der Systematik 1)	Bezeichnung	1991	1992	1. Vj 1993	2. Vj 1993	3. Vj 1993	4. Vj 1993
1985 = 100							
	Erzeugnisse des Bergbaus (ohne Erdgas) und Verarb. Gewerbes	105,7	107,5	107,7	107,6	107,5	
	Bergbauliche Erzeugnisse (ohne Erdgas)	100,7	105,2	105,6	105,3	105,9	
	Erzeugnisse des Grundstoff- und Produktionsgüter- gewerbes	93,6	92,4	90,6	90,1	89,6	
	Erzeugnisse des Investitionsgüter produzierenden Gewerbes	114,0	117,2	118,6	118,9	119,0	
	Erzeugnisse des Verbrauchsgüter produzierenden Gewerbes	112,1	114,1	114,7	114,8	114,8	
	Erzeugnisse des Nahrungs- und Genußmittelgewerbes .	102,3	105,5	105,9	105,7	105,6	
22	Mineralölerzeugnisse	79,2	78,5	78,2	78,1	76,6	
25	Steine und Erden, Asbestwaren, Schleifmittel	112,0	116,3	118,4	119,2	119,4	
27	Eisen und Stahl	93,4	90,8	84,8	84,8	85,3	
28	NE-Metalle und -Metallhalbzeug ²⁾	85,7	80,7	78,3	73,9	74,3	
291	Eisen-, Stahl- und Temperguß	121,5	124,0	124,2	124,5	123,7	
295	NE-Metallformguß (einschl. Edelmetallformguß) ...	109,5	112,8	113,8	112,6	111,5	
301	Erzeugnisse der Ziehereien und Kaltwalzwerke	101,9	99,2	96,1	96,5	95,6	
40	Chemische Erzeugnisse	93,2	91,4	89,6	89,3	89,0	
521/527	Flachglas und Glasfaser	119,5	117,2	115,1	116,0	113,5	
53	Schnittholz, Sperrholz und sonst. bearb. Holz ...	105,5	101,2	96,6	95,5	94,5	
55	Holzschliff, Zellstoff, Papier und Pappe	95,4 ³⁾	87,0 ³⁾	82,5 ³⁾	79,9 ³⁾	77,4 ³⁾	
59	Gummiwaren	109,1	112,9	109,3	109,0	108,2	
302	Erzeugnisse der Stahlverformung	106,4	106,4	104,7	104,4	103,9	
31	Stahlbauerzeugnisse und Schienenfahrzeuge	119,5	123,4	124,4	125,2	125,4	
32	Maschinenbauerzeugnisse (einschl. Acker- schleppern)	121,7	126,1	128,1	129,0	129,2	
33	Straßenfahrzeuge (ohne Ackerschlepper)	118,0	122,3	125,0	125,4	125,4	
345	Boote und Yachten	120,6	127,0	130,3	129,6	129,3	
36	Elektrotechnische Erzeugnisse	107,2	108,9	109,4	109,3	109,2	
37	Feinmechanische und optische Erzeugnisse; Uhren .	113,6	117,7	120,1	120,8	121,4	
38	Eisen-, Blech- und Metallwaren	112,9	116,0	116,8	117,2	117,1	
50	Büromaschinen; Datenverarbeitungsgeräte und -einrichtungen	84,8	84,7	84,8	83,6	82,9	
70	Fertigteilebauten im Hochbau	124,7	133,6	138,2	139,7	140,9	
39	Musikinstrumente, Spielwaren, Sportgeräte, Schmuck, belichtete Filme, Füllhalter u.ä.	110,2	113,7	115,5	116,0	116,9	
51	Feinkeramische Erzeugnisse	118,0	122,9	125,6	127,4	127,6	
5522/524	Hohlglas und veredeltes Glas	106,9	108,1	108,5	107,8	107,0	
54	Holzwaren	122,1	126,8	129,5	130,8	131,0	
56	Papier- und Pappwaren	111,1	111,6	110,5	109,7	108,4	
57	Druckereierzeugnisse	115,7	117,3	117,5	118,0	118,3	
58	Kunststofferzeugnisse	111,0	111,3	111,2	110,8	110,4	
61	Leder	98,9	99,9	99,7	99,5	99,3	
621	Lederwaren	114,5	118,3	120,5	120,4	120,4	
625	Schuhe	111,2	113,5	115,0	115,8	116,8	
63	Textilien	103,6	105,2	105,3	104,9	104,8	
64	Bekleidung	111,3	114,0	115,6	116,1	116,8	
68	Erzeugnisse des Ernährungsgewerbes	100,4	103,0	102,8	102,6	102,4	
69	Tabakwaren	114,7	122,2	126,5	126,9	127,4	

*) Erzeugerpreise siehe Fachserie 17, Reihe 2.

1) In Anlehnung an das Systematische Güterverzeichnis für
Produktionsstatistiken, Ausgabe 1989.

2) Einschl. Edelmetalle und deren Halbzeug.

3) Ohne Preisrepräsentanten für Holzschliff.

5 Außenhandel*) (Spezialhandel) nach Haupt- und Gütergruppen - Deutschland

Mill. DM

Nummer der Systematik 1)	Bezeichnung	Einfuhr			Ausfuhr		
		1. Vj 92	4. Vj 92	1. Vj 93 ⁸⁾	1. Vj 92	4. Vj 92	1. Vj 93 ⁸⁾
	Erzeugnisse des Bergbaus und Verarb. Gewerbes	155 800	154 046	133 096	169 973	167 669	147 766
	Bergbauliche Erzeugnisse	9 236	9 136	9 157	881	755	659
	Erzeugnisse des Grundstoff- und Produktions- gütergewerbes 2)	36 392	34 699	29 249	39 304	35 967	33 700
	Erzeugnisse des Investitionsgüter produzierenden Gewerbes	67 320	67 343	56 942	97 887	99 038	85 136
	Erzeugnisse des Verbrauchsgüter produzierenden Gewerbes 3)	29 665	28 753	26 347	22 098	21 262	19 659
	Erzeugnisse des Nahrungs- und Genußmittelgewerbes .	9 738	11 256	8 525	7 539	7 736	7 040
22	Mineralölerzeugnisse	3 456	3 081	2 708	1 162	1 270	1 114
24	Spalt- und Brutstoffe	259	368	363	234	178	238
25	Steine und Erden, Asbestwaren, Schleifmittel	1 431	1 854	1 156	1 336	1 354	1 102
27	Eisen und Stahl ⁴⁾	4 479	3 836	3 076	5 415	4 866	4 040
28	NE-Metalle und -Metallhalbzeug ⁵⁾	4 383	4 579	3 586	3 146	3 017	2 859
291	Eisen-, Stahl- und Temperguß	241	229	175	298	273	271
295	NE-Metallformguß (einschl. Edelmetallformguß)....	71	63	66	77	67	67
301	Erzeugnisse der Ziehereien und Kaltwalzwerke	573	566	440	734	688	629
4	Chemische Erzeugnisse	15 120	13 891	12 652	22 708	20 338	19 952
53	Schnittholz, Sperrholz und sonst. bearb. Holz ...	1 240	1 263	1 069	520	472	400
55	Holzschliff, Zellstoff, Papier und Pappe	3 356	3 294	2 584	2 005	1 878	1 679
59	Gummiwaren	1 783	1 675	1 375	1 670	1 565	1 349
31	Stahlbauerzeugnisse und Schienenfahrzeuge	1 001	1 167	752	2 003	2 000	1 555
32	Maschinenbauerzeugnisse (einschl. Ackerschleppern)	10 613	11 055	8 004	24 875	26 520	23 264
33	Straßenfahrzeuge (ohne Ackerschlepper)	18 955	16 770	14 181	31 518	30 729	24 420
34	Wasserfahrzeuge	323	166	178	1 532	920	1 204
35	Luft- und Raumfahrzeuge ⁶⁾	6 703	4 539	6 582	5 042	4 525	4 162
36	Elektrotechnische Erzeugnisse	15 990	18 002	14 095	20 035	21 275	18 679
37	Feinmechanische und optische Erzeugnisse, Uhren .	2 806	3 190	2 540	3 121	3 384	2 976
302	Erzeugnisse der Stahlverformung	906	907	862	1 500	1 362	1 230
38	Eisen-, Blech- und Metallwaren	3 595	3 766	3 046	4 771	4 702	4 325
50	Büromaschinen, Datenverarbeitungsgeräte und -einrichtungen	6 370	7 670	6 645	3 477	3 609	3 311
70	Fertigteilbauten im Hochbau	58	111	57	13	13	9
39	Musikinstrumente, Spielwaren, Sportgeräte, Schmuck, belichtete Filme, Füllhalter u.ä.	1 746	2 161	1 614	1 251	1 510	1 104
51	Feinkeramische Erzeugnisse	720	798	722	522	509	501
52	Glas und Glaswaren	1 029	1 052	886	1 100	1 061	994
54	Holzwaren	2 417	2 925	2 537	1 564	1 543	1 374
56	Papier- und Pappwaren	1 005	1 024	878	1 595	1 628	1 560
57	Druckereierzeugnisse, Vervielfältigungen	685	813	520	1 438	1 499	1 241
58	Kunststofferzeugnisse	3 170	3 106	2 950	4 395	4 426	3 974
61	Leder	333	365	295	270	343	241
621	Lederwaren	568	529	463	185	199	154
625	Schuhe	2 217	1 573	2 083	507	361	489
63	Textilien	8 734	8 605	7 236	6 209	6 003	5 288
64	Bekleidung	7 042	5 802	6 162	3 062	2 180	2 741
68, 69	Erzeugnisse des Ernährungsgewerbes, Tabakwaren ..	9 738	11 256	8 525	7 539	7 736	7 040
	Sonstige Waren mit Handelswert ⁷⁾	3 449	2 859	2 876	2 264	2 911	1 572

*) Siehe Fachserie 7, Reihe 1.

1) In Anlehnung an das Systematische Güterverzeichnis für Produktionsstatistiken, Ausgabe 1989.

2) Ohne Flachglas.

3) Einschl. Flachglas.

4) Erzeugnisse der Eisen schaffenden und Ferrolegierungsindustrie.

5) Einschl. Edelmetalle und deren Halbzeug.

6) Einschl. Flugbetriebs-, Rettungs-, Sicherheits- und Bodengeräte.

7) Waren, die nicht zugeordnet werden konnten.

8) Ergebnisse des 2. u. 3. Vj. 1993 liegen zum Veröffentlichungstermin noch nicht vor.

6 Preisindizes für die Ein- und Ausfuhr^{*)} nach Haupt- und Gütergruppen - Früheres Bundesgebiet
1985 = 100

Nummer der Systematik 1)	Bezeichnung	Einfuhrpreise ²⁾			Ausfuhrpreise ²⁾		
		3. Vj 92	2. Vj 93	3. Vj 93	3. Vj 92	2. Vj 93	3. Vj 93
	Erzeugnisse des Prod. Gewerbes (ohne Baugewerbe; Elektrizität, Gas, Fernwärme und Wasser)	80,3	79,4	78,3	104,8	105,2	104,9
	Bergbauliche Erzeugnisse	42,4	41,9	39,9	69,9	69,7	70,3
	Erzeugnisse des Grundstoff- und Produktions- gütergewerbes 3)	70,6	68,5	66,9	88,7	86,8	86,0
	Erzeugnisse des Investitionsgüter produzierenden Gewerbes 4)	100,9	101,5	101,4	114,3	116,0	115,9
	Erzeugnisse des Verbrauchsgüter produzierenden Gewerbes 5)	99,6	99,1	98,2	109,8	110,6	110,4
	Erzeugnisse des Nahrungs- und Genußmittelgewerbes .	88,5	85,6	84,4	90,1	88,3	87,6
22	Mineralölerzeugnisse	38,1	38,6	36,0	48,8	48,4	47,0
24	Spalt- und Brutstoffe	31,4	38,1	37,3	-	-	-
25	Steine und Erden, Asbestwaren, Schleifmittel	101,5	102,5	102,3	109,0	110,5	110,3
27	Eisen und Stahl	81,1	78,6	78,3	82,2	80,3	79,2
28	NE-Metalle und -Metallhalbzeug ⁶⁾	66,9	64,1	61,2	77,3	73,6	72,1
29	Gießereierzeugnisse	105,9	100,7	100,4	115,1	115,4	114,0
30	Erzeugnisse der Ziehereien und Kaltwalzwerke und der Stahlverformung	92,1	90,1	89,6	103,9	103,3	102,8
4	Chemische Erzeugnisse	81,4	79,2	78,3	93,0	91,1	90,6
53	Schnittholz, Sperrholz und sonst. bearb. Holz ...	97,8	95,2	96,0	104,5	97,5	97,4
55	Holzschliff, Zellstoff, Papier und Pappe ⁷⁾	84,4	72,9	70,0	87,0	82,9	80,8
59	Gummiwaren	100,0	98,3	96,8	105,2	104,2	103,4
31	Stahlbauerzeugnisse und Schienenfahrzeuge	111,7	110,0	109,7	120,8	122,4	122,1
32	Maschinenbauerzeugnisse ⁸⁾	108,2	109,6	109,9	124,9	127,6	127,9
33	Straßenfahrzeuge ⁹⁾	116,1	117,6	117,6	113,8	116,0	115,9
36	Elektrotechnische Erzeugnisse	93,7	94,5	94,3	108,2	109,6	109,3
37	Feinmechanische und optische Erzeugnisse, Uhren .	94,1	97,9	99,0	119,3	121,2	120,7
38	Eisen, Blech- und Metallwaren	107,0	106,3	106,4	115,7	117,1	117,2
50	Büromaschinen, Datenverarbeitungsgeräte und -einrichtungen	81,2	78,8	77,2	69,9	65,6	64,8
39	Musikinstrumente, Spielwaren, Sportgeräte, Schmuck, belichtete Filme, Füllhalter u.ä. ¹⁰⁾ ...	92,7	98,5	98,1	101,0	105,8	104,9
51	Feinkeramische Erzeugnisse	121,6	121,9	121,7	129,9	134,2	134,1
52	Glas und Glaswaren	105,2	104,1	102,8	113,1	112,0	111,7
54	Holzwaren	111,1	111,1	109,8	128,8	133,5	133,6
56	Papier- und Pappwaren	96,1	95,0	94,9	109,8	108,7	102,7
57	Druckereierzeugnisse, Vervielfältigungen ¹¹⁾	103,1	104,3	104,2	117,4	119,3	119,9
58	Kunststofferzeugnisse	97,1	95,7	95,0	105,2	103,7	103,4
61	Leder	93,9	91,1	91,2	92,4	93,0	90,7
62	Lederwaren und Schuhe	106,8	102,2	100,4	111,8	114,2	114,5
63	Textilien	94,3	93,8	93,0	102,5	102,5	101,9
64	Bekleidung	101,7	102,2	101,1	118,2	120,1	121,2
68	Erzeugnisse des Ernährungsgewerbes	87,9	84,9	83,6	87,4	85,7	85,2
69	Tabakwaren	127,2	132,4	133,2	135,3	130,0	127,1

*) Siehe Fachserie 17, Reihe 8.

1) In Anlehnung an das Systematische Güterverzeichnis für Produktionsstatistiken, Ausgabe 1989.

2) Vierteljahresdurchschnitte.

3) Ohne Flachglas.

4) Einschl. Erzeugnisse der Stahlverformung.

5) Einschl. Flachglas.

6) Einschl. Edelmetalle und deren Halbzeug.

7) Ohne Preisrepräsentanten für Holzschliff im Index der Ausfuhrpreise.

8) Einschl. Ackerschleppern.

9) Ohne Ackerschlepper.

10) Ohne Preisrepräsentanten für belichtete Filme.

11) Ohne Preisrepräsentanten für Lichtpaus- und verwandte Waren.

7 Innerdeutscher Warenverkehr*) nach Haupt- und Gütergruppen

Mill. DM

Nummer der Systematik 1)	Bezeichnung	Lieferungen des früheren Bundesgebietes			Bezüge des früheren Bundesgebietes		
		3. Vj 92	2. Vj 93	3. Vj 93	3. Vj 92	2. Vj 93	3. Vj 93
	Erzeugnisse des Bergbaus und Verarb. Gewerbes	15 962	14 526	16 076	2 506	1 917	2 387
	Bergbauliche Erzeugnisse	27	14	100	7	3	12
	Erzeugnisse des Grundstoff- und Produktions- gütergewerbes 2)	2 992	2 830	2 945	890	770	955
	Erzeugnisse des Investitionsgüter produzierenden Gewerbes	8 180	7 363	8 643	707	525	749
	Erzeugnisse des Verbrauchsgüter produzierenden Gewerbes 3)	1 642	1 467	1 684	248	253	286
	Erzeugnisse des Nahrungs- und Genußmittelgewerbes .	2 965	2 667	2 559	638	359	379
22	Mineralölerzeugnisse	434	453	500	244	221	253
24	Spalt- und Brutstoffe	-	-	-	0	-	-
25	Steine und Erden, Asbestwaren, Schleifmittel	197	269	271	52	39	39
27	Eisen und Stahl	523	351	365	186	122	217
28	NE-Metalle und -Metallhalbzeug ⁴⁾	219	168	169	88	105	115
29	Gießereierzeugnisse	62	38	42	10	9	15
301	Erzeugnisse der Ziehereien und Kaltwalzwerke	37	35	35	45	15	6
4	Chemische Erzeugnisse	1 322	1 390	1 396	234	244	284
53	Schnittholz, Sperrholz und sonst. bearb. Holz ...	59	46	69	3	1	2
55	Holzschliff, Zellstoff, Papier und Pappe	44	35	23	19	11	21
59	Gummiwaren	95	46	75	9	3	3
31	Stahlbauerzeugnisse und Schienenfahrzeuge	298	242	304	26	19	22
32	Maschinenbauerzeugnisse (einschl. Ackerschleppern)	1 088	1 188	1 359	50	59	58
33	Straßenfahrzeuge (ohne Ackerschlepper).	4 161	3 664	3 664	393	163	434
34	Wasserfahrzeuge	99	0	202	-	-	-
35	Luft- und Raumfahrzeuge ⁵⁾	40	58	43	13	1	2
36	Elektrotechnische Erzeugnisse	1 541	1 362	2 049	147	230	174
37	Feinmechanische und optische Erzeugnisse, Uhren .	197	199	170	10	7	11
302	Erzeugnisse der Stahlverformung	65	63	78	14	8	13
38	Eisen-, Blech- und Metallwaren	382	336	454	50	31	29
50	Büromaschinen, Datenverarbeitungsgeräte und -einrichtungen	291	219	279	4	5	7
70	Fertigteilebauten im Hochbau	17	33	41	-	0	0
39	Musikinstrumente, Spielwaren, Sportgeräte, Schmuck, belichtete Filme, Füllhalter u.ä.	33	25	25	5	2	3
51	Feinkeramische Erzeugnisse	40	58	48	4	4	3
52	Glas und Glaswaren	75	56	74	16	15	13
54	Holzwaren	318	338	309	49	57	42
56	Papier- und Pappwaren	117	99	138	14	7	41
57	Druckereierzeugnisse, Vervielfältigungen	148	136	135	3	25	21
58	Kunststofferzeugnisse	349	312	350	23	21	24
61	Leder	9	1	0	5	4	2
62	Lederwaren und Schuhe	64	51	67	9	6	3
63	Textilien	206	182	227	86	82	98
64	Bekleidung	285	210	310	36	31	37
68	Erzeugnisse des Ernährungsgewerbes	2 572	2 201	2 073	637	326	290
69	Tabakwaren	393	465	487	1	33	90
	Sonstige Waren mit Handelswert ⁶⁾	156	185	145	15	7	6

*) Siehe Fachserie 6, Reihe 6.

1) In Anlehnung an das Systematische Güterverzeichnis für Produktionsstatistiken, Ausgabe 1989.

2) Ohne Flachglas.

3) Einschl. Flachglas.

4) Einschl. Edelmetalle und deren Halbzeug.

5) Einschl. Flugbetriebs-, Rettungs-, Sicherheits- und Bodengeräte.

6) Waren, die nicht zugeordnet werden konnten.

8 Produktionswert nach Gütergruppen und Güterzweigen - Deutschland

Nr. der Systematik 1)	Bezeichnung	W e r t in 1000 DM		
		1992 3. Vj	1993 2. Vj	1993 3. Vj
216 218	Stein-, Hütten- und Salinensalz, Sole Torf	118 170 .A	106 409 .A	120 794 .A
21	Bergbauliche Erzeugnisse	7 079 437	6 692 193	6 224 208
221 225 227	Rohbenzin und Kraftstoffe (einschl. Heizöle) Schmiermittel und ähnliche mineralische Öle Andere Mineralölerzeugnisse	4 059 336 704 517 537 572	3 893 818 756 792 433 152	3 832 936 729 957 436 613
22	Mineralölerzeugnisse	5 611 101	5 351 633	5 271 927
253 255 256 257 258	Zement, bearbeiteter Kalk- u. Dolomitstein, Gipszeugnisse, Mörtel und Transportbeton Betonzeugnisse (einschl. Kalksandsteinen) Andere Erzeugnisse aus Steinen und Erden Asbestwaren Schleifmittel	3 948 938 2 831 504 504 671 .A 320 078	4 181 458 3 093 104 .A .A 319 141	4 258 555 3 264 058 .A .A 319 055
25	Steine und Erden, Asbestwaren, Schleifmittel	11 461 364	11 764 345	12 250 266
271 273 274	Erzeugnisse der Hochofenwerke etc. Erzeugnisse der Stahlrohrwerke Erzeugnisse der Schmiedewerke etc.	8 203 848 1 502 510 466 390	7 406 659 1 177 895 397 661	7 529 451 1 138 381 393 871
27	Eisen und Stahl	10 172 748	8 982 215	9 061 703
281	NE-Metalle und Edelmetalle, roh	1 667 691	1 450 804	1 670 529
28	NE-Metalle und -Metallhalbzeug (einschl. Edelmetallen und deren Halbzeug)	5 878 763	5 060 677	5 302 869
291 295	Eisen-, Stahl- und Temperguß NE-Metallformguß (einschl. Edelmetallformguß)	1 977 602 1 144 940	1 852 928 976 265	1 696 231 902 965
301 302	Erzeugnisse der Ziehereien und Kaltwalzwerke Erzeugnisse der Stahlverformung	2 563 196 4 639 696	2 296 012 4 026 068	2 183 733 3 826 107
30	Erzeugnisse der Ziehereien und Kaltwalzwerke und der Stahlverformung	8 828 900	7 800 645	7 509 435
311 312 315 317	Stahl- und Leichtmetallkonstruktionen Weichen, Kreuzungen und ähnliches Gleismaterial (ohne Gleisoberbauerzeugnisse) Dampfkessel, Behälter etc. Schienenfahrzeuge	4 114 977 81 248 1 794 102 1 228 772	3 847 935 67 020 1 552 164 1 012 550	4 035 500 66 636 1 655 000 1 061 700
31	Stahlbauerzeugnisse und Schienenfahrzeuge	10 263 718	8 736 802	9 536 937
3211,3212 3213 3214 3215 3216 3217 3218 3219 3222-3229 3234 3235 3236,3237 3239 3241-3244	Metallbearbeitungsmaschinen Hütten- und Walzwerkeinrichtungen Industrieöfen (ohne Elektroöfen), Brenner Gießereimaschinen Prüfmaschinen Holzbe- und -verarbeitungsmaschinen Auswechselbare Werkzeuge für die Metallbearbeitung Schweißgeräte und -maschinen (ohne elektrische) Verbrennungsmotoren und andere Kraftmaschinen Flüssigkeitspumpen Maschinen für die Be- und Verarbeitung von Kautschuk und Kunststoff Bau-, Baustoff-, Keramik- und Glasmaschinen Trocknungsanlagen und -maschinen Landmaschinen, landwirtschaftliche Fördermittel, Ackerschlepper und milchwirtschaftliche Maschinen	3 404 405 412 543 354 545 236 044 314 198 957 112 1 844 015 129 562 1 657 842 1 349 998 1 435 547 2 827 250 401 514	2 685 000 849 100 362 379 179 577 199 023 933 495 1 645 035 89 434 1 632 501 1 263 780 1 380 414 2 849 501 315 128	2 537 895 360 998 338 884 222 037 236 398 940 763 1 580 341 92 596 1 592 649 1 251 591 1 314 460 2 533 162 390 823
3245,3246 3247 3251,3252 3254 3255-3259 3261 3263 3264 3265,3266 3267 3268 3269 3271 3272 3275 3276-3278	Maschinen für Nahrungsmittel und für verwandte Gebiete Verpackungsmaschinen (ohne solche für Getränke) Einzelapparate, Anlagen und Maschinen für die chemische und verwandte Industrie Maschinen und Einrichtungen für den Bergbau Fördertechnik Papier- und Druckereimaschinen Waren und Leistungsautomaten Waagen Textilmaschinen und Zubehör Nähmaschinen Wäscherei- und verwandte Maschinen für gewerbliche Zwecke Maschinen für die Leder-, Schuh- und Lederwarenherstellung Feuerwehrgeräte Armaturen Geräte für öldruckhydraulische Anlagen und pneumatische Steuerungen Antriebstechnik	1 918 391 1 765 935 915 991 1 486 300 486 557 3 692 728 2 640 230 217 994 221 892 1 777 993 231 391 112 464 43 696 193 031 3 098 677 700 714 2 911 847	2 014 224 1 623 791 925 247 1 343 794 507 704 3 300 257 2 805 960 265 048 218 730 1 951 888 224 447 121 532 38 667 221 498 2 922 129 607 456 2 547 960	1 703 195 1 585 280 881 566 1 821 173 434 666 3 210 708 2 601 287 203 929 200 116 1 862 189 195 527 103 545 35 009 224 233 2 976 358 594 159 2 464 109
32	Maschinenbauerzeugnisse (einschl. Ackerschlepper)	47 031 211	44 344 131	42 708 560

1) In Anlehnung an das systematische Güterverzeichnis für Produktionsstatistiken, Ausgabe 1989.

Bitte beachten Sie auch die Einführung auf Seite 6.

StBA, FS4, R 3.1

8 Produktionswert nach Gütergruppen und Güterzweigen - Deutschland

Nr.der Systematik 1)	Bezeichnung	W e r t in 1000 DM		
		1992 3. VJ	1993 2. VJ	1993 3. VJ
3311-3318	Kraftwagen und deren Verbrennungsmotoren, Fahrgestelle mit Motor	34 543 776	33 849 753	30 114 700
333	Zubehör, Einzel- und Ersatzteile für Kraftwagen-, Straßenzugmaschinen- und Kraftradmotoren	12 055 115	11 185 594	10 273 442
334	Karosserien, Aufbauten und Anhänger für Kraftwagen und Straßenzugmaschinen	3 225 363	2 918 089	2 521 174
33	Straßenfahrzeuge (ohne Ackerschlepper)	54 418 492	52 334 080	46 747 689
34	Wasserfahrzeuge	1 315 540	1 697 956	1 289 172
361	Geräte und Einrichtungen der Elektrizitätserzeugung und -umwandlung	4 040 733	3 660 648	3 647 509
362	Geräte und Einrichtungen der Elektrizitätsverteilung	6 873 383	6 237 794	6 340 832
363	Elektrische Geräte für Gewerbe und Haushalt	4 991 445	5 325 122	4 985 307
364	Elektrische Leuchten und Lampen	1 701 385	1 716 019	1 647 193
365	Nachrichtentechnische Geräte und Einrichtungen	4 421 800	4 060 202	4 076 705
366	Rundfunk-, Fernseh-, phonotechnische Geräte und Einrichtungen u. ä.	4 453 252	4 204 448	4 105 007
367	Elektrische Meß-, Prüf-, Regel- und Steuerungsgeräte und -einrichtungen	4 071 312	3 929 334	3 833 679
36	Elektrotechnische Erzeugnisse	39 727 346	37 675 008	37 036 229
371	Optische Erzeugnisse	995 187	954 396	949 274
372	Foto-, Projektions- und kinotechnische Geräte	459 151	426 772	403 044
375	Feinmechanische Erzeugnisse	1 183 227	1 057 352	1 012 192
376	Medizinmechanische Erzeugnisse (ohne elektromedizinische Geräte und Einrichtungen)	1 499 957	1 537 925	1 464 566
377	Uhren	270 172	241 980	225 878
37	Feinmechanische und optische Erzeugnisse, Uhren	4 573 764	4 383 838	4 231 633
381	Handelswaffen und deren Munition	102 661	116 070	103 450
382	Werkzeuge	950 778	853 857	827 774
383	Heiz- und Kochgeräte	745 714	642 017	624 060
384	Blechwaren, Blechkonstruktionen und Feinstblechpackungen	8 273 213	7 961 740	7 876 373
385	Schlösser und Beschläge	2 017 680	2 046 643	1 982 571
387	Schneidwaren, Bestecke und blanke Waffen	315 301	316 999	318 563
388	Metallwaren und -kurzwaren	2 589 487	2 451 488	2 397 003
38	Eisen-, Blech- und Metallwaren	15 235 575	14 618 502	14 371 676
391	Großmusikinstrumente	62 839	65 557	57 347
392	Kleinmusikinstrumente	.A	66 888	67 189
393	Spielwaren, Weihnachtsartikel, Schneiderpuppen u. ä. Waren	584 940	535 268	566 324
394	Turn- und Sportgeräte (ohne Sportbekleidung und Sportschuhe)	160 000	.A	.A
395	Schmuck, Gold- und Silberschmiedewaren	.A	.A	.A
398	Erzeugnisse der Foto- und Filmkameratechnik, Füllhalter, Kugelschreiber, Waren aus natürlichen Schnitz- und Formstoffen	806 155	746 463	805 820
39	Musikinstrumente, Spielwaren, Sportgeräte, Schmuck, belichtete Filme, Füllhalter u. ä.	2 279 231	2 076 158	2 239 657
411	Chemische Grundstoffe (Elemente)	.A	557 907	528 220
415	Metallsalze und -peroxosalze der anorganischen Säuren	.A	734 345	669 769
41	Anorganische Grundstoffe und Chemikalien	2 464 038	2 399 676	2 256 151
422	Kohlenwasserstoffe, chemisch einheitlich, ihre Halogen-, Sulfo-, Nitro- oder Nitrosoderivate	.A	1 212 715	1 221 845
423	Alkohole, ihre Halogen-, Sulfo-, Nitro- oder Nitrosoderivate	.A	578 340	573 399
424	Phenole, Phenolalkohole, ihre Halogen-, Sulfo-, Nitro- oder Nitrosoderivate	.A	160 437	150 699
426	Carbonsäuren, ihre Anhydride, Halogenide, Peroxide und Peroxysäuren sowie Ester und Salze der Mineralsäuren; ihre Halogen-, Sulfo-, Nitro- o. Nitrosoderivate	.A	914 880	877 813
427	Verbindungen mit Stickstofffunktionen	802 923	858 418	818 070
42	Organische Grundstoffe und Chemikalien	5 714 785	5 621 597	5 462 985
431	Düngemittel	247 590	244 434	216 644
434	Pflanzenschutz- und Schädlingsbekämpfungsmittel	492 098	653 328	429 936
43	Düngemittel, Pflanzenschutz- und Schädlingsbekämpfungsmittel	739 688	897 762	646 580
441	Kunststoffe	.A	5 949 726	5 632 098
445	Synthetischer Kautschuk	.A	333 909	299 881
44	Kunststoffe und synthetischer Kautschuk	6 518 146	6 283 635	5 931 979
452	Cellulosische Chemiefasern	.A	294 553	249 321
455	Synthetische Chemiefasern	.A	812 212	681 914
45	Chemiefasern	1 107 876	1 106 765	931 235

1) In Anlehnung an das systematische Güterverzeichnis für Produktionsstatistiken, Ausgabe 1989.

StBA, FS4, R 3.1

8 Produktionswert nach Gütergruppen und Güterzweigen - Deutschland

Nr.der System- metik 1)	Bezeichnung	W e r t in 1000 DM		
		1992 3. Vj	1993 2. Vj	1993 3. Vj
464	Anstrichstoffe und Verdünnungen	2 043 389	1 988 939	2 079 236
46	Farbstoffe, Farben, Lacke und verwandte Erzeugnisse	4 592 702	4 508 347	4 562 248
471	Vitamine und Hormone, Alkaloide und Glykose, Antibiotika, zubereitete Drogen	613 846	637 088	613 544
473	Bulkware	.A	161 533	.A
475	Pharmazeutische Spezialitäten	6 276 321	5 705 852	5 963 106
479	Sonstige pharmazeutische Erzeugnisse	948 991	978 036	986 329
47	Pharmazeutische Erzeugnisse	.A	7 482 509	.A
491	Gelatine und Klebstoffe	503 808	511 840	488 423
492	Gerbstoffe, Hilfsmittel für Leder, Textilien und Papier, organische			
	grenzflächenaktive Stoffe und Zubereitungen	904 899	900 185	869 724
493	Andere Hilfsmittel	1 440 780	1 427 038	1 359 900
494	Bitumen- Dach- und- Dichtungsmaterialien, Bautenschutzmittel			
	und ähnliche Erzeugnisse	913 545	878 786	943 472
496	Seifen, Wasch- und Reinigungsmittel	1 232 169	1 151 001	1 188 108
497	Körperpflegemittel	2 479 388	2 414 409	2 376 264
498	Selbstklebbedänder und chemischer Bürobedarf	.A	585 198	551 955
49	Sonstige chemische Erzeugnisse	10 469 223	10 110 141	10 042 326
4	Chemische Erzeugnisse	40 042 872	38 804 960	37 958 965
50	Büromaschinen, Datenverarbeitungsgeräte und -einrichtungen	3 582 721	3 201 271	3 268 855
511	Haushalts-, Wirtschafts- und Ziergegenstände aus Porzellan			
	(auch aus Halbporzellan)	379 367	374 214	326 806
513	Haushalts-, Wirtschafts- und Ziergegenstände aus Steingut und Steinzeug	.A	77 559	67 006
514	Ton- und Töpferwaren	.A	66 819	62 505
51	Feinkeramische Erzeugnisse	1 190 515	1 265 350	1 105 088
521	Flachglas (Hüttenerzeugung)	282 996	259 482	249 595
522	Hohlglas (Hüttenerzeugung)	1 284 474	1 208 382	1 160 055
523	Verarbeitetes Glas	277 964	.A	.A
524	Veredeltes Glas (ohne Lohnveredelungsarbeiten)	.A	977 818	1 007 305
52	Glas und Glaswaren	3 219 502	3 107 841	3 084 247
531	Sägewerkserzeugnisse	.A	930 000	953 398
532	Hobelware und Raupspund	.A	334 423	349 326
534	Imprägnierte Hölzer	39 316	34 547	31 169
535	Furniere	92 496	100 182	82 730
536	Sperrholz und Preßholz	156 105	172 757	153 688
538	Holzspanplatten und sonstiges bearbeitetes Holz	.A	.A	.A
53	Schnittholz, Sperrholz und sonstiges bearbeitetes Holz	2 646 056	2 579 520	2 517 763
541	Bauelemente aus Holz und Holzkonstruktionen (ohne Fertigteilbauten aus Holz			
	oder überwiegend aus Holz, im Hochbau)	1 570 575	1 679 721	1 679 925
542	Möbel, Matratzen, Holzgehäuse und andere Tischlereierzeugnisse	.A	7 464 208	6 970 381
543	Verpackungsmittel aus Holz	282 265	221 071	218 102
544	Technische, gewerbliche, landwirtschaftliche und ähnliche Holzwaren	.A	877 122	842 215
546	Korb-, Kork-, Flecht- und Bürstenwaren	247 001	.A	.A
54	Holzwaren	9 872 132	10 679 852	10 149 541
553	Papier, unveredelt (in Rollen und Bogen)	.A	.A	.A
554	Pappe, unveredelt (in Rollen und Bogen)	468 489	399 140	402 400
55	Holzstoff, Zellstoff, Papier und Pappe	4 179 629	3 671 826	3 622 234
562	Imprägnierte, paraffinierte, gummierte und andere vorbereitete Spezialpapiere			
	und -pappen (ohne kunststoffbeschichtete bzw. gestrichene Papiere und Pappen)	227 510	211 375	202 405
563	Bürobedarf aus Papier und Pappe, Schreibwaren	667 878	484 333	583 510
565	Verpackungsmittel aus Papier und Pappe (ohne Hartpapierwaren)	.A	2 924 662	2 882 565
566	Hartpapierwaren	237 437	240 870	223 981
567	Buchbinderische Erzeugnisse	364 936	313 709	332 767
568	Andere Erzeugnisse aus Papier und Pappe	1 996 649	1 913 259	1 925 324
56	Papier- und Pappwaren	6 790 961	6 297 391	6 331 137
571	Druckerzeugnisse	.A	7 943 712	7 972 213
575	Vervielfältigungen, sonstige Druckereierzeugnisse	605 123	564 404	593 652
57	Druckereierzeugnisse, Vervielfältigungen, Stempel etc.	8 880 712	8 539 677	8 602 030

1) In Anlehnung an das systematische Güterverzeichnis für Produktionsstatistiken, Ausgabe 1989.

StBA, FS4, R 3.1

8 Produktionswert nach Gütergruppen und Güterzweigen - Deutschland

Nr.der Systematik 1)	Bezeichnung	W e r t in 1000 DM		
		1992 3. Vj	1993 2. Vj	1993 3. Vj
581	Halbzeug aus Kunststoff (einschl. Profile)	4 509 437	4 415 305	4 371 005
582	Einzelteile aus Kunststoff (einschl. Brems- u. Kupplungsmaterialien, ohne Bauelemente)	4 558 103	4 355 221	4 038 558
583	Bauelemente aus Kunststoff (ohne Fensterprofile)	1 513 744	1 691 886	1 857 737
584	Verpackungsmittel, Lager- und Transportbehälter aus Kunststoff (ohne Folien und Selbstklebebänder)	A	2 138 788	2 124 869
585	Sonstige Fertigerzeugnisse aus Kunststoff	1 441 057	1 461 394	1 313 687
589	Reparaturen, Veredlung und Montagen	A	256 095	273 799
58	Kunststofferzeugnisse	14 484 748	14 318 689	13 979 655
591	Bereifungen, Bereifungszubehör	1 337 254	1 225 666	1 097 397
59	Gummiwaren	3 622 933	3 298 164	3 065 283
61	Leder	254 828	249 770	221 226
622	Lederwaren (einschl. Reiseartikeln)	408 628	394 264	393 633
625	Schuhe	754 569	703 719	729 508
62	Lederwaren und Schuhe	1 179 401	1 114 888	1 138 401
631	Textile Spinnstoffe	226 361	172 985	158 562
632	Garn	1 269 615	1 164 740	1 008 310
635	Spinnstoffwaren (ohne Meterware bzw. Wirk- und Strickwaren)	1 184 038	1 202 427	1 142 454
637	Meterware (ohne Grobgarngewebe, Heim- und Haustextilien sowie verwandte Erzeugnisse und gewirkten oder gestrickten Stoff)	1 525 037	1 529 402	1 263 099
638	Heim- und Haustextilien sowie verwandte Erzeugnisse	1 320 752	1 407 203	1 248 716
639	Wirk- und Strickwaren	1 451 436	1 299 371	1 340 631
63	Textilien	7 905 849	7 767 817	7 028 240
641	Oberbekleidung, veredelte Pelzfelle und Pelzwaren	2 971 266	2 042 270	2 683 732
642	Wäsche für Herren, Damen und Kinder	A	122 655	135 341
643	Miederwaren	36 588	40 205	26 643
644	Hüte und Mützen	31 070	21 618	33 635
645	Bekleidungszubehör	A	111 225	96 281
647	Sonstige Bekleidung und konfektionierte textile Erzeugnisse	157 188	177 840	148 032
648	Bettfedern, Haus-, Bett- und Tischwäsche, sonstige Bettwaren u. ä.	A	660 293	631 391
64	Bekleidung und konfektionierte Textilien	4 096 926	3 227 636	3 801 163
68	Erzeugnisse des Ernährungsgewerbes	42 573 787	41 821 464	42 064 247
69	Tabakwaren	2 019 355	1 808 786	2 005 628
70	Fertigteilbauten im Hochbau	863 785	913 968	944 984

1) In Anlehnung an das systematische Güterverzeichnis für Produktionsstatistiken, Ausgabe 1989.

9 Produktion nach Güterarten und Güterklassen - Deutschland

Melde-Nr.	Erzeugnis	Einheit	M e n g e			W e r t in 1000 DM			Anzahl der Betr.
			1992 3. Vj	1993 2. Vj	1993 3. Vj	1992 3. Vj	1993 2. Vj	1993 3. Vj	
<u>Elektrizität 1), Gas,</u>									
<u>Fernwärme, Wasser</u>									
1011 00	Elektrizität aus Wärmekraft (ohne solche aus Kernenergie)	Mill. kWh*	...	14 741	15 230
1014 00	Elektrizität aus Kernenergie	Mill. kWh*	-	-	-
1017 00	Elektrizität aus Wasserkraft	Mill. kWh*	...	322	337
1019 00	Elektrizität aus anderen Energiequellen	Mill. kWh*	-	-	-	-	-	-	-
1032 10	Klärgas	Mill. kWh*	-	-	-	-	-	-	-
1032 30	Biogas	Mill. kWh*	-	-	-	-	-	-	-
1032 50	Deponiegas	Mill. kWh*	-	-	-	-	-	-	-
1034 11	Kokereigas	Mill. kWh*	...	7 631	6 880
1034 15	Hochofengas	Mill. kWh*	...	10 862	11 457
1034 19	Sonstiges Gas aus Kohle	Mill. kWh*	-	-	-	-	-	-	-
1034 90	Sonstiges hergestelltes Gas	Mill. kWh*	-	-	-	-	-	-	-
1051 11	Dampf für Produktions- und Heizzwecke	TJ *	-	-	-	-	-	-	-
1051 14	Dampf für Stromerzeugung	TJ *	-	-	-	-	-	-	-
1051 21	Warmwasser für Produktionszwecke	TJ *	-	-	-	-	-	-	-
1051 24	Warmwasser für Heizzwecke	TJ *	-	-	-	-	-	-	-
1051 40	Genutzte Abwärme	TJ *	-	-	-	-	-	-	-
1051 60	Genutzte Umgebungswärme	TJ *	-	-	-	-	-	-	-
1053 00	Heißluft	TJ *	-	-	-	-	-	-	-
1054 00	Kälte	TJ *	-	-	-	-	-	-	-
1057 00	Preßluft 2)	Mill. m3*	-	-	-	-	-	-	-
<u>Grundwasser (ohne uferfiltriertes und angereichertes Wasser)</u>									
1081 10	aufbereitet	Mill. m3*	-	-	-	-	-	-	-
1081 50	nicht aufbereitet	Mill. m3*	-	-	-	-	-	-	-
<u>Quellwasser (ohne abgefüllte Tafelwässer; diese siehe 6879)</u>									
1083 10	aufbereitet	Mill. m3*	-	-	-	-	-	-	-
1083 50	nicht aufbereitet	Mill. m3*	-	-	-	-	-	-	-
<u>Flußwasser</u>									
1084 11	aufbereitet	Mill. m3*	-	-	-	-	-	-	-
1084 15	nicht aufbereitet	Mill. m3*	-	-	-	-	-	-	-
<u>See- und Talsperrenwasser</u>									
1084 51	aufbereitet	Mill. m3*	-	-	-	-	-	-	-
1084 55	nicht aufbereitet	Mill. m3*	-	-	-	-	-	-	-
<u>Uferfiltriertes Wasser</u>									
1087 10	aufbereitet	Mill. m3*	-	-	-	-	-	-	-
1087 50	nicht aufbereitet	Mill. m3*	-	-	-	-	-	-	-
<u>Angereichertes Grundwasser</u>									
1088 10	aufbereitet	Mill. m3*	-	-	-	-	-	-	-
1088 50	nicht aufbereitet	Mill. m3*	-	-	-	-	-	-	-
<u>Bergbauliche Erzeugnisse</u>									
<u>Steinkohle, Steinkohlenbriketts</u>									
2111 10	Steinkohle (verwertbare Förderung)	1000 t *	...	13 938	14 534
		TJ *	...	415 066	432 849
2111 31	Steinkohlenkoks	1000 t *	...	1 548	1 189
		TJ *	...	44 364	34 060
2111 35	Hütten- und Gaswerkskoks	1000 t *	...	1 684	1 674
		TJ *	...	47 687	47 951
2111 50	Steinkohlenbriketts	1000 t *	...	126	123
		TJ *	...	3 956	3 858
2111 70	Steinkohlenstaub	1000 t *	...	-	-
		TJ *	...	-	-
<u>Braunkohle, Braunkohlenbriketts</u>									
2113 10	Braunkohle, roh	1000 t *	56 594	51 950	49 513
		TJ *	474 840	436 793	420 368
2113 30	Braunkohlenkoks	1000 t *	52	44	47
		TJ *	1 543	1 315	1 387
2113 50	Braunkohlenbriketts	1000 t *	3 793	2 909	2 050
		TJ *	73 047	56 018	39 482
2113 70	Braunkohlenstaub u. Trockenkohle	1000 t *	1 059	1 025	980
		TJ *	22 609	21 878	20 922
2115 00	Braunkohlengranulat	1000 t *	...	-	-
		TJ *	...	-	-
<u>Kohlenwertstoffe</u>									
2117 11	Steinkohlenrohtheer 3)	t *	...	124 055	106 637
		TJ *	...	4 675	4 017
2117 15	Braunkohlenrohtheer	t *	...	-	-
		TJ *	...	-	-
2117 60	Rohbenzol 3)	t *	...	38 020	29 494
		TJ *	...	1 504	1 168
2118 00	Grubengas	Mill. kWh*	...	1 162	1 192

1) Ohne Stromerzeugung der Elektrizitätsversorgungsunternehmen und der Deutschen Bundesbahn. - 2) Gemessen unter Normaldruck bei 20 Grad Celsius. - 3) Aus Zechen und Hüttenkoks.

9 Produktion nach Güterarten und Güterklassen - Deutschland

Melde-Nr.	Erzeugnis	Einheit	M e n g e			W e r t in 1000 DM			Anzahl der Betr. 1993 3. VJ
			1992 3. VJ	1993 2. VJ	1993 3. VJ	1992 3. VJ	1993 2. VJ	1993 3. VJ	
2119 00	Andere Brennstoffe auf Kohlebasis	1000 t *	...	-	-
		TJ *	...	-	-
2121 00	Erdöl, roh	1000 t *	824	779	765
		TJ *	35 109	33 193	32 599
2122 00	Erdgas	Mill. kWh*	.A	31 054	29 911
2124 00	Erdölgas	Mill. kWh*	254	264	307
2126 00	Andere Produkte der Erdöl- und Erdgasgewinnung, bituminöse Gesteine und Schieferrohteer	t *	.A	-	.A
		TJ *	.A	-	.A
2131 00	Eisenerz-Rohförderung	1000 t *	.A	.A	.A
2132 10	Effektiv-Menge	1000 t *	.A	.A	.A
	Fe-Inhalt (Mengen-Inh.)	1000 t *	.A	.A	.A
2133 00	Absatzfähiges Roheisenerz	1000 t *	.A	.A	.A
2134 10	Effektiv-Menge	1000 t *	.A	.A	.A
	Fe-Inhalt (Mengen-Inh.)	1000 t *	.A	.A	.A
2141 00	NE-Metallerze								
	Rohförderung (Naßgewicht)	1000 t *	.	-	-
	(Effektiv-Menge)	1000 t *	.	-	-
	Konzentrate (einschl. hüttenfertige Roherze)	1000 t *	.	-	-
2142 00	Effektiv-Menge	1000 t *	.	-	-
	Mengen-Inhalt	1000 t *	.	-	-
2143 10	Cu-Inhalt	t *	.	-	-
2143 20	Pb-Inhalt	t *	.	-	-
2143 30	Zn-Inhalt	t *	.	-	-
2143 40	Ag-Inhalt	t *	.	-	-
2143 50	Au-Inhalt	kg *	.	-	-
2144 00	Schwefel- u. Magnetkies								
	Rohförderung (Effektiv-Menge)	1000 t *	.	-	-
	Absatzfähiger Rohkies u. Flotationskies (Trockengewicht)	1000 t *	.	-	-
2145 00	Effektiv-Menge	t *	.	-	-
2146 10	S-Inhalt (Mengen-Inh.)	t *	.	-	-
2151 00	Kalirohsalze (Förderung)	1000 t *	9 502	8 182	5 939
2152 00	Kalirohsalze (ber. auf K2O)	1000 t *	.A	751	504
	Absatzfähige Kalisalze (ber. auf K2O)	1000 t *
2153 10	Rohsalze 1)	1000 t *
2153 40	Kaliumchlorid 1)	1000 t *
2153 70	Kaliumsulfat 1)	1000 t *
2153	insgesamt	1000 t *
2154 00	Absatzfähige Nebenprodukte aus der Verarbeitung von Kalisalzen	1000 t *	.A	191	151
	Stein- u. Hüttensalz (ber. auf NaCl)	1000 t
2161 10	Speisesalz	1000 t	.A	41	43	.A	6 295	6 644	4
2161 55	Gewerbe- u. Industriesalz	1000 t *	.A	1 083	1 052
2161	insgesamt	1000 t *	.A	1 123	1 095
2165 10	Salinensalz	1000 t	.A	102	97	.A	31 836	31 476	6
2165 55	Siedespeisesalz	1000 t *	.A	95	105
2165	Siedegewerbe- u. -industriesalz 2)	1000 t *	.A	197	202
2167 00	Streu- und Auftausalz	1000 t *	353	127	392
2169 00	Sole aus Quellen, Bohrlöchern u.ä. (berechnet auf NaCl)	t *	1 337 714	1 276 372	1 183 240
2172 00	Flußspat, aufbereitet	t *	.A	.A	.A
2174 00	Schwerspat, aufbereitet	t *	40 451	39 046	37 285
2176 00	Graphit, aufbereitet	t *	8 281	9 214	7 986
2178 00	Sonst. bergbaul. u.ä. Erzeugn.	t *	.A	785 417	720 438
2181 20	Schwarztorf f. gärtl. Zwecke ohne Nährstoffe	m3	235 300	366 469	299 364	4 590	6 382	5 374	12
	lose u. in Säcken	m3	55 168	56 249	74 675	2 335	2 732	2 251	6
2181 31	Torf.-Dünger, Bodenverbess.	m3	.A	378 707	337 810	.A	14 482	12 200	8
2181 33	Substrate	m3	414 895	915 666	599 423	20 241	45 651	25 725	23
2181 37	Blumenerden	m3	.A	1 717 091	1 311 272	.A	69 247	45 550	.
2181	insgesamt	m3
	Weißtorf f. gärtl. Zwecke ohne Nährstoffe	m3	278 170	400 598	264 640	8 646	11 907	7 908	29
2185 22	in Ballen	m3	.A	431 306	212 828	.A	11 240	6 096	27
2185 24	lose u. in Säcken	m3

1) In Meldenummer 4314 57 enthalten.
2) Einschl. Recyclingsalz.

9 Produktion nach Güterarten und Güterklassen - Deutschland

Melde-Nr.	Erzeugnis	Einheit	M e n g e			W e r t in 1000 DM			Anzahl der Betr.
			1992 3. Vj	1993 2. Vj	1993 3. Vj	1992 3. Vj	1993 2. Vj	1993 3. Vj	
2185 52	mit Nährstoffen Torfmischdünger	m3	34 818	61 926	36 377	1 656	3 356	1 713	16
2185 54	Substrate	m3	35 889	63 147	46 954	1 696	2 692	2 116	13
2185 56	in Ballen	m3	62 649	143 698	84 917	4 826	11 253	6 032	9
2185 58	lose u. in Säcken	m3	.A	.A	.A	.A	.A	.A	1
2185	Sonstiger Weißtorf	m3	.A	.A	.A	.A	.A	.A	.
	insgesamt	m3	.A	.A	.A	.A	.A	.A	.
2189 10	Sonstige Torfprodukte	t	.A	.A	.A	.A	.A	.A	3
2189 50	Energetischer Torf	t	.A	.A	.A	.A	.A	.A	1
2189	Sonst. Industrietorf u. Torf	t	.A	.A	.A	.A	.A	.A	.
	insgesamt	t	.A	31 202	44 115	.A	2 821	4 302	.
	Veredlung von Erzeugnissen dieser GütergruppeA	.A	.A	1
2195 00	EigenveredlungA	.A	.A	2
2196 00	LohnveredlungA	.A	.A	.
Mineralölerzeugnisse 1)									
2211 00	Rohbenzin	t	.A	2 248 282	2 310 534
	dar. z. Absatz (ohne Lohnarbeit)	t	561 940	563 317	609 199	169 016	162 120	162 880	10
	Komponenten
2212 10	Benzinkomponenten	t	.A	.A	.A
	darunter zum Absatz bestimmt	t	.A	626 225	526 075	.A	63 860	52 936	15
2212 30	Mitteldestillatkomponenten	t	.A	.A	.A
	darunter zum Absatz bestimmt	t	.A	309 917	457 520	.A	66 456	79 705	13
2212 50	Hs-Komponenten	t	.A	.A	.A
	darunter zum Absatz bestimmt	t	.A	43 104	79 904	.A	5 647	7 971	6
	Kraftstoffe
	Vergaserkraftstoff
2213 11	unverbleit	t	.A	2 382 047	2 541 948	X	X	X	.
	Normal	t	.A	1 056 704	1 086 052	.A	374 336	355 634	9
	dar. z. Absatz (o. Lohnarbeit)	t	.A	1 325 343	1 455 896	X	X	X	9
	Lohnarbeit 2)	t	.A	3 086 835	3 252 240	X	X	X	.
2213 13	Super	t	.A	1 229 809	1 333 705	.A	502 275	520 885	9
	dar. z. Absatz (o. Lohnarbeit)	t	.A	1 857 026	1 918 535	X	X	X	8
	Lohnarbeit 2)	t	.A	766 542	761 228	X	X	X	.
2213 15	verbleit	t	.A	313 961	309 981	.A	131 918	123 955	8
	dar. z. Absatz (o. Lohnarbeit)	t	.A	452 581	451 247	X	X	X	8
	Lohnarbeit 2)	t
2213 31	Flugbenzin, einschl. leichtem	t
2213 35	Schwerer Flugturbinenkraftstoff	t	.A	677 309	690 948	X	X	X	.
	dar. z. Absatz (o. Lohnarbeit)	t	390 745	458 584	398 890	129 041	155 406	131 951	8
	Lohnarbeit 2)	t	.A	218 725	292 058	X	X	X	6
2213 51	Spezialbenzin	t	.A	.A	.A
	dar. z. Absatz (o. Lohnarbeit)	t	.A	7 582	5 416	.A	3 950	2 842	3
	Lohnarbeit 2)	t	.A	.A	.A	X	X	X	2
2213 55	Testbenzin	t	.A	.A	.A
	dar. z. Absatz (o. Lohnarbeit)	t	.A	18 269	.A	.A	8 587	.A	2
	Lohnarbeit 2)	t	.A	.A	.A	X	X	X	1
2213 70	Leuchtöle	t	4 308	2 407	3 270	884	278	572	7
2213 90	Dieselmotorkraftstoff	t	.A	4 878 121	5 128 495	X	X	X	.
	dar. z. Absatz (o. Lohnarbeit)	t	2 243 263	2 353 867	2 350 475	717 788	756 074	730 234	12
	Lohnarbeit 2)	t	.A	2 524 254	2 778 020	X	X	X	9
2213	insgesamt	t	11 418 311	11 829 620	12 414 688	2 424 638	2 363 795	2 262 524	.
	Heizöle
2217 20	leicht	t	.A	6 388 108	6 870 029
	dar. z. Absatz (ohne Lohnarbeit)	t	3 029 317	2 799 991	3 140 409	875 550	833 354	904 297	15
	Lohnarbeit 2)	t	.A	3 588 117	3 729 620	X	X	X	11
2217 60	mittelschwer u. schwer	t	.A	3 488 790	3 407 173
	dar. z. Absatz (ohne Lohnarbeit)	t	3 217 350	3 488 790	3 407 173	202 321	199 451	169 680	46
	Lohnarbeit 2)	t	.	.	.	X	X	X	.
2217	insgesamt	t	.A	9 876 898	10 277 202
	darunter zum Absatz bestimmt	t	10 028 234	9 876 898	10 277 202	1 325 046	1 228 705	1 263 101	.
2231 00	Flüssiggas	t	738 985	753 522	794 727
		TJ	33 797	35 324	37 146
2235 00	Raffineriegase	t	.A	1 232 856	1 302 797
		TJ	.A	56 691	60 067
	darunter zum Absatz bestimmt	t	1 096 110	1 088 237	1 152 573	190 926	157 786	165 070	19
	Lohnarbeit 2)	t	415 219	442 508	469 513	X	X	X	8
2251 00	Basisöle	t	.A	92 309	43 690
	darunter zum Absatz bestimmt	t	.A	92 309	43 690	.A	51 314	19 378	12
	Schmieröle
2252 10	Motorenöle	t	.A	110 586	112 172	.A	350 036	357 945	20
2252 20	Getriebeöle	t	.A	20 085	16 495	.A	52 772	42 398	22
2252 50	Turbinenöle	t	.A	1 712	2 490	.A	4 224	6 358	7
2252 90	Sonstige Schmieröle	t	.A	27 712	11 283	.A	40 619	19 703	28
2252	insgesamt	t	177 613	160 095	142 440	392 498	447 651	426 404	.
	Mineralische öle, nicht zu
	Schmierzwecken
2255 10	Hydrauliköle	t	.A	34 505	17 362	.A	49 843	24 423	22
2255 20	Metallbearbeitungsöle	t	.A	10 072	12 529	.A	22 035	23 410	28
	nicht wassermischbar	t

1) Aus Erdölverarbeitung. - 2) Auch die Produktion in Beteiligungsraffinerien wird als Lohnarbeit angesehen.

9 Produktion nach Güterarten und Güterklassen - Deutschland

Melde-Nr.	Erzeugnis	Einheit	M e n g e			W e r t i n 1000 DM			Anzahl der Betr.
			1992 3. Vj	1993 2. Vj	1993 3. Vj	1992 3. Vj	1993 2. Vj	1993 3. Vj	
2255 30	wassermischbar	t	.A	7 722	30 918	.A	26 592	96 297	26
2255 40	Korrosionsschutzmittel auf Mineralölbasis	t	.A	2 384	5 889	.A	7 816	18 426	24
2255 50	Weißöle	t	21 513	24 765	-	28 637	40 516	-	-
2255 60	Elektro-Isolieröle	t	.A	10 099	958	.A	13 006	1 559	7
2255 70	Formenöle	t	.A	2 911	2 750	.A	8 796	8 212	13
2255 90	Sonst. mineralische Öle	t	.A	76 664	76 664	.A	29 586	42 536	17
2255	insgesamt	t	166 157	169 122	147 070	203 539	198 190	214 863	.
2257 00	Schmierfette m.e. Mineralölgeh. ab 70 vH.	t	.A	11 188	13 607	.A	59 637	69 312	28
2271 20	Paraffine Roh-, Hart- und Weichparaffin	t *	.A	.A	.A
2271 70	darunter zum Absatz bestimmt	t *	126 488	90 085	102 984	106 131	76 146	84 905	10
2271	Paraffingatsch	t *	.A	.A	.A
	darunter zum Absatz bestimmt	t *	.A	18 109	24 903	.A	7 948	8 444	4
	insgesamt	t *	.A	113 044	135 257
	darunter zum Absatz bestimmt	t *	.A	108 194	127 887	.A	84 094	93 349	.
2273 10	Bitumen und -emulsionen	t *	.A	.A	.A
	Bitumen	t *	.A	.A	.A
	dar. z. Absatz (ohne Lohnarbeit)	t *	711 512	602 550	681 901	127 238	92 482	87 448	12
	Lohnarbeit 1)	t *	.A	596 745	631 592	X	X	X	6
2273 50	Bitumenemulsionen	t	88 159	63 798	74 512	77 873	68 179	76 391	27
2277 00	Petrolkoks	t	397 321	363 910	422 928	48 779	32 668	44 657	13
2279 10	Sonstige Mineralölerzeugnisse	t *	.A	.A	.A
2279 90	Extrakte aus der Schmierölraffination	t *	.A	60 174	53 237
	Sonst. Mineralölerzeugnisse	t *	.A	542 816	545 975	.A	113 120	100 015	23
2295 00	Veredlung von Erzeugnissen dieser GütergruppeA	.A	.A	1
2296 00	EigenveredlungA	.A	.A	1
	LohnveredlungA	.A	.A	1
<u>Spalt- u. Brutstoffe</u>									
2411 00	Radioaktive Isotope (Radon)	GBq *	-	-	-
2431 00	Kernbrennstoffe	t *	.A	.A	.A
2451 00	Brennelemente für Kernreaktoren	t	.A	.A	.A	.A	.A	.A	3
<u>Steine und Erden, Asbestwaren, Schleifmittel</u>									
<u>Natursteine</u>									
2511 21	Natursteine für den Tiefbau	1000 t	3 530	3 708	3 938	48 933	51 541	53 223	80
	Gleisbettungsschotter								
	Straßenschotter, Splitt, Brechsand								
2511 22	aus Kalk- u. Dolomitstein, gebrochen, zerkleinert	1000 t	11 170	9 963	10 160	107 765	94 837	95 199	167
2511 23	aus sonst. Natursteinen	1000 t	12 217	12 126	13 246	127 176	130 538	141 719	214
2511 24	Gebrochene Platten, Mauer- u. Bruchsteine	1000 t	85	92	109	4 036	3 486	3 006	34
2511 25	Ufer- u. Wasserbausteine, Schüttsteine	1000 t	541	436	442	7 483	6 078	6 628	78
2511 26	Schrotten (Packlage u. Krotzen)	1000 t	.A	2 422	2 494	.A	16 397	16 963	104
2511 27	Edelsplitt u. Edelbrechsand								
	aus Kalk- u. Dolomitstein, gebrochen, zerkleinert	1000 t	.A	3 084	3 234	.A	34 688	35 877	83
2511 29	aus sonst. Natursteinen	1000 t	7 144	6 776	7 633	98 704	97 161	110 152	172
2511 34	Mineralbeton								
	aus Kalk- u. Dolomitstein, gebrochen, zerkleinert	1000 t	.A	5 139	5 026	.A	53 567	52 621	102
2511 39	aus sonst. Natursteinen	1000 t	5 795	5 685	6 539	56 714	58 578	67 529	116
2511 71	Rohblöcke aus Naturwerkstein								
	aus Hartgestein	m3 *	.A	4 098	3 798
	darunter zum Absatz bestimmt	m3 *	.A	.A	.A	.A	.A	.A	15
2511 75	aus Marmor	m3 *	15 464	14 940	15 292
	darunter zum Absatz bestimmt	m3 *	9 478	.A	.A	5 642	.A	.A	10
2511 79	aus sonst. Weichgestein	m3 *	.A	3 217	5 243	.A	.	.	.
	darunter zum Absatz bestimmt	m3 *	.A	1 280	1 532	.A	1 231	1 328	6
2511	insgesamt	560 142	556 195	592 149	.
2512 00	Schiefer (Tonschiefer)	t *	.A	19 164	19 259
	darunter zum Absatz bestimmt	t *	.A	19 164	19 259	.A	2 486	2 591	9
2514 10	Kalk- u. Dolomitstein, roh, gebrochen oder zerkleinert								
	Kalkstein, Kalkspat, gebrochen oder zerkleinert, Kalkstein-sand 2)	1000 t *	16 841	16 996	16 153
	darunter zum Absatz bestimmt	1000 t *	4 064	3 360	3 081	51 783	37 576	35 305	42

1) Auch die Produktion in Beteiligungsraffinerien wird als Lohnarbeit angesehen. - 2) Ohne zum Absatz für den Tiefbau bestimmte Kalk- und Dolomitsteine oder -sand.

9 Produktion nach Güterarten und Güterklassen - Deutschland

Melde-Nr.	Erzeugnis	Einheit	M e n g e			W e r t in 1000 DM			Anzahl der Betr.
			1992 3. Vj	1993 2. Vj	1993 3. Vj	1992 3. Vj	1993 2. Vj	1993 3. Vj	
2514 50	Dolomitstein, gebrochen oder zerkleinert, Dolomitstein-sand 1)	1000 t *	261	195	339
	darunter zum Absatz bestimmt	1000 t	.A	.A	.A	.A	.A	.A	4
2514	insgesamt	1000 t *	17 102	17 191	16 493
	darunter zum Absatz bestimmt	1000 t	.A	.A	.A	.A	.A	.A	.
2515 11	Rohgips und Kreide								
	Gips, roh, grob gemahlen oder zerkleinert	1000 t *	.A	659	709
	darunter zum Absatz bestimmt	1000 t	.A	239	279	.A	4 925	5 291	14
2515 15	Gips aus der Rauchgasentschwefelung, grob gemahlen oder zerkleinert	1000 t *	-	.A	.A
	darunter zum Absatz bestimmt	1000 t	-	.A	.A	-	.A	.A	1
2515 50	Kreide, roh, gemahlen oder zerkleinert	1000 t *	.A	104	133
	darunter zum Absatz bestimmt	1000 t	.A	104	133	.A	7 109	8 567	3
2515	insgesamt	1000 t *	.A	.A	.A
	darunter zum Absatz bestimmt	1000 t	.A	.A	.A	.A	.A	.A	.
2516 11	Sand u. Kies								
	Bausand u. Baukies	1000 t	54 082	55 520	56 141	581 577	614 735	618 748	603
2516 15	Kies für den Wegebau	1000 t	6 589	6 622	6 588	62 111	67 444	65 636	186
2516 40	Formsand u. Klebsand	1000 t	33	22	18	1 221	1 154	1 011	4
2516 51	Quarzsand, gemahlen	1000 t	93	84	86	10 497	9 361	9 940	11
2516 55	Quarzsand, ungemahlen u. Glassand	1000 t	2 042	1 959	1 829	50 588	52 003	48 247	29
2516	insgesamt	1000 t
	Tonerdehaltige Rohstoffe								
	Feuerfester Ton								
2517 12	roh (auch gemahlen)	1000 t *	322	340	323
	darunter zum Absatz bestimmt	1000 t	.A	325	312	.A	11 653	10 265	29
2517 14	gebrannt (auch gemahlen)	1000 t *	.A	.A	15
	darunter zum Absatz bestimmt	1000 t	.A	11	12	.A	2 155	2 314	8
2517 20	Tonerdehaltige feuerfeste Rohstoffe, Tonerdegehalt über 45 Gewichts Hundertteilen	1000 t *	.A	.A	.A
	darunter zum Absatz bestimmt	1000 t	.A	.A	.A	.A	.A	.A	1
2517 30	Keramischer Ton, roh oder gebrannt (auch gemahlen)	1000 t *	.A	849	849
	darunter zum Absatz bestimmt	1000 t	695	802	806	22 430	26 508	24 943	34
2517 41	Kaolin								
	roh	1000 t *	574	559	548
	darunter zum Absatz bestimmt	1000 t	.A	.A	59	.A	.A	7 538	6
2517 45	gemahlen, geschlämmt, gebrannt	1000 t	146	146	144	36 530	34 918	33 509	11
2517 50	Bleich- u. Walkerden	1000 t *	166	109	.A
	darunter zum Absatz bestimmt	1000 t	.A	.A	.A	.A	.A	.A	1
2517 70	Bentonit	1000 t *	70	60	61
	darunter zum Absatz bestimmt	1000 t	70	60	61	14 624	12 340	13 829	4
2517 90	Sonst. Lehm u. Ton, roh oder gebrannt (auch gemahlen)	1000 t *	149	211	.A
	darunter zum Absatz bestimmt	1000 t	.A	130	.A	.A	1 366	.A	9
2517	insgesamt	1000 t *	.A	2 288	2 343
	darunter zum Absatz bestimmt	1000 t	1 412	1 607	1 625	96 647	99 687	96 486	.
2518 10	Quarzit, Feldspat u. Pegmatit								
	Quarzit u. Quarzschiefer	1000 t *	.A	.A	.A
	darunter zum Absatz bestimmt	1000 t	.A	26	.A	.A	475	.A	4
2518 40	Feldspat, Feldspatsand u. ä.	1000 t *	.A	81	.A
	darunter zum Absatz bestimmt	1000 t	.A	.A	57	.A	.A	8 642	11
2518 70	Pegmatit	1000 t *	23	.A	.A
	darunter zum Absatz bestimmt	1000 t	.A	.A	.A	.A	.A	.A	2
2518	insgesamt	1000 t *	.A	136	119
	darunter zum Absatz bestimmt	1000 t	.A	113	104	.A	12 431	10 479	.
	Andere rohe u. gebrochene Natursteine, unbearbeitete Erden								
2519 30	Kieselgur u. verwandte Erden	1000 t *	37	38	.A
	darunter zum Absatz bestimmt	1000 t	.A	.A	.A	.A	.A	.A	2
2519 50	Speckstein u. Talkum	1000 t *	.A	6	.A
	darunter zum Absatz bestimmt	1000 t	.A	.A	11	.A	.A	936	4
2519 70	Vermiculit, Perlit, Chlorit u.ä. nicht geblähte Erzeugn.	1000 t *	-	-	-
	darunter zum Absatz bestimmt	1000 t	-	-	-
2519 95	Bimsstein, roh (Bimskies)	1000 t *	180	187	194
	darunter zum Absatz bestimmt	1000 t	.A	.A	.A	.A	.A	.A	2
2519 99	Sonst. rohe u. gebrochene Natursteine, unbearbeitete Erden	1000 t *	.A	449	.A
	darunter zum Absatz bestimmt	1000 t	.A	.A	393	.A	.A	8 399	21
2519	insgesamt	1000 t *	491	680	637
	darunter zum Absatz bestimmt	1000 t	450	633	591	42 089	18 677	21 415	.
2521 10	Schiefererzeugnisse								
	Dachschiefer, zugerichtet	t	.A	3 939	3 859	.A	6 587	6 627	7
2521 80	Sonst. SchiefererzeugnisseA	.A	.A	4
2521	insgesamtA	.A	.A	.
	Bituminöses Asphaltmischgut								
	überwiegend								
2522 10	auf Kiesbasis	1000 t	2 791	2 244	2 772	161 672	125 387	147 916	99
2522 30	aus sonst. Naturstein	1000 t	4 373	3 490	4 085	263 180	199 559	227 308	137
2522 50	aus Schlacken	1000 t	433	247	274	23 866	15 375	15 688	7
2522	insgesamt	1000 t	7 597	5 980	7 132	448 718	340 321	390 912	.

1) Ohne zum Absatz für den Tiefbau bestimmte Kalk- und Dolomitsteine oder -sand.

9 Produktion nach Güterarten und Güterklassen - Deutschland

Melde-Nr.	Erzeugnis	Einheit	M e n g e			W e r t in 1000 DM			Anzahl der Betr.
			1992 3. Vj	1993 2. Vj	1993 3. Vj	1992 3. Vj	1993 2. Vj	1993 3. Vj	
2523 00	Natur-Asphalterzeugnisse	t	30 319	26 554	31 545	3 706	2 686	3 066	4
2525 11	Andere bearbeitete Natursteine Groß-, Klein- u. Mosaikpflastersteine	t	48 652	39 361	44 377	10 252	8 092	9 014	29
2525 19	Bord-, Grenz-, Prell- u. Nummernsteine	t	.A	10 264	10 178	.A	2 360	2 667	27
2525 31	Andere Halbfabrikate aus Naturwerkstein	m3	2 280	2 257	2 471	7 797	7 795	9 021	15
2525 35	aus Hartgestein	m3	6 393	5 720	5 517	13 031	12 837	12 820	26
2525 39	aus Marmor	m3	700	649	662	1 474	1 313	1 420	9
2525 51	aus sonst. Weichgestein	m3							
2525 55	Andere Fertigfabrikate aus Naturwerkstein	m3	29 297	26 961	28 166	114 605	117 925	115 519	108
2525 59	aus Hartgestein	m3	35 957	33 597	34 553	90 277	87 107	94 331	88
2525 90	aus Marmor	m3	23 205	19 164	20 045	54 387	54 330	54 937	47
2525 90	aus sonst. Weichgestein	m3	.A	7 812	22 246	.A	12 254	11 283	12
2525	Sonst. bearbeitete Natursteine insgesamt	306 338	304 013	311 012	.
2526 00	Flugasche u. ähnliche aufbereitete Schlacken als Zusatz für Baustoffe	1000 t	-	-	-	-	-	-	-
2527 00	Granulate, Körnungen u. Gemische für Streuzwecke (auch mit Streusalz)	1000 t	-	-	-	-	-	-	-
2528 30	Eisenhüttenschlacken								
2528 50	Hochofenstübschlacke, Stahlwerksschlacke, nicht aufbereitet	1000 t *	1 293	1 239	.A	.A	.A	8 734	8
2528 50	darunter zum Absatz bestimmt	1000 t	.A	.A	1 012	.A	.A	.	.
2528 50	Hüttenbims, Hüttensand	1000 t *	715	693	.A	.A	.A	5 950	6
2528 50	darunter zum Absatz bestimmt	1000 t	.A	.A	601	.A	.A	.	.
2528	insgesamt	1000 t *	2 008	1 931	1 951
2528	darunter zum Absatz bestimmt	1000 t	1 676	1 611	1 613	13 583	14 606	14 684	.
2529 10	Eisenhüttenschlackenerzeugnisse								
2529 30	Körnungen u. Korngemische (ohne solche für Streuzwecke)	1000 t	1 516	1 594	1 734	9 072	8 368	9 156	7
2529 80	Hüttenkalk, Konverterkalk	1000 t	99	34	74	2 228	1 053	1 649	4
2529 80	Sonst. Eisenhüttenschlackenerzeugnisse	1000 t	.A	1 222	1 198	.A	9 312	9 203	11
2529	insgesamt	1000 t	.A	2 850	3 007	.A	18 733	20 008	.
2531 10	Zement u. zementähnliche Bindemittel								
2531 51	Zementklinker zum Absatz best.	1000 t	.A	364	359	.A	23 494	24 151	10
2531 51	Portlandzement nach DIN 1184	1000 t *	.A	8 783	8 692
2531 51	darunter zum Absatz bestimmt	1000 t	7 866	8 641	8 556	942 063	1 045 115	1 031 915	59
2531 54	Eisenportlandzement	1000 t *	341	289	290
2531 57	Hochofenzement	1000 t *	.A	1 210	1 220
2531 59	Sonst. Zement	1000 t *	.A	101	139
2531 90	Zementähnliche Bindemittel	1000 t *	.A	275	298
2531	insgesamt	1000 t *	10 889	11 022	10 998
2531	darunter zum Absatz bestimmt	1000 t	10 755	10 880	10 862	1 224 618	1 272 860	1 267 997	.
2532 10	Bearbeiteter Kalk- und Dolomitstein								
2532 40	Kalkstein, Kalkspat u. Dolomitstein, gemahlen	1000 t *	3 129	3 282	3 431
2532 40	darunter zum Absatz bestimmt	1000 t	1 878	2 080	2 207	70 774	70 788	70 913	72
2532 70	Kalkstein u. -spat, gebrannt, Dolomitstein, gebrannt oder gesintert	1000 t *	1 958	1 949	2 015
2532 70	darunter zum Absatz bestimmt	1000 t	1 723	1 745	1 799	215 591	215 560	220 547	48
2532	Hydraulische Bindemittel	1000 t	163	163	160	14 420	14 679	14 515	29
2532	insgesamt	300 785	301 027	305 975	.
2533 32	Erzeugnisse aus Gips								
2533 33	Baugips	1000 t	648	692	733	94 959	110 035	117 468	30
2533 34	Modell-, Form- u. Alabastergips	1000 t	50	43	46	12 418	12 781	13 403	9
2533 39	Dentalgips	1000 t	.A	2	2	.A	3 980	3 579	3
2533 71	Sonst. bearbeiteter Gips	1000 t	.A	.A	.A	.A	.A	.A	6
2533 75	Bauelemente aus Gips	1000 t	119	117	134	46 615	45 678	51 810	7
2533 77	Gipskartonplatten I)	1000 m2	.A	34 850	37 608	.A	78 603	84 948	8
2533	Sonst. GipszeugnisseA	.A	.A	1
2533	insgesamt	238 359	262 890	283 283	.
2535 21	Mörtel und Edelputz								
2535 25	Werk-Frischmörtel								
2535 29	Estrich	1000 m3	.A	23	25	.A	2 680	3 022	21
2535 30	Putzmörtel	1000 m3	43	44	43	5 100	6 197	6 280	38
2535 30	Mauer- und sonstige Mörtel	1000 m3	91	100	114	12 792	13 437	15 349	69
2535 41	Werk-Vormörtel	1000 m3	.A	30	30	.A	1 703	1 775	19
2535 43	Werk-Trockenmörtel								
2535 45	Estrich	1000 t	197	248	241	38 297	48 519	51 122	42
2535 49	Putzmörtel	1000 t	719	802	817	143 255	171 084	175 382	57
2535 70	Mauermörtel	1000 t	585	573	626	72 338	76 141	83 510	57
2535 70	Sonstige Mörtel	1000 t	485	461	463	167 899	162 685	158 666	58
2535	Edelputz	1000 t	.A	182	186	.A	70 201	75 752	21
2535	insgesamt	508 619	552 647	570 858	.
2536 00	Transportbeton	1000 m3	13 463	14 112	14 344	1 676 557	1 792 034	1 830 442	1 037

1) Auf 9,5 mm Plattendicke umgerechnet.

9 Produktion nach Güterarten und Güterklassen - Deutschland

Melde-Nr.	Erzeugnis	Einheit	M e n g e			W e r t in 1000 DM			Anzahl der Betr.
			1992 3. Vj	1993 2. Vj	1993 3. Vj	1992 3. Vj	1993 2. Vj	1993 3. Vj	
Ziegeleierzeugnisse									
2541 22	Hintermauerziegel	1000 m3	401	414	444	41 251	47 261	48 889	38
2541 25	Vollziegel 1)	1000 m3	.A	1 045	1 268	.A	108 581	134 937	48
2541 29	Hochlochziegel u.a. Hintermauerziegel (einschl. Spezialziegeln) 1)	1000 m3	1 240	1 211	1 339	125 541	128 602	147 445	72
2541 32	Vormauerziegel	1000 m3	162	156	169	43 657	44 900	48 572	19
2541 39	Vollziegel 1)	1000 m3	189	178	205	38 467	37 223	41 450	20
2541 41	Hochlochziegel u.a. Vormauerziegel (einschl. Spezialziegeln) 1)	1000 m3	175	172	202	44 188	42 475	50 653	27
2541 49	Klinker	1000 m3	.A	78	80	.A	16 417	17 978	15
2541 51	Vollklinker (einschl. Pflaster-, Kanalklinkern) 1)	1000 m3	.A	78	80	.A	16 417	17 978	15
2541 53	Hochlochklinker u.a. Klinker (einschl. Spezialklinkern) 1)	1000 m3	.A	78	80	.A	16 417	17 978	15
2541 55	Dachziegel	1000 St	97 043	91 335	112 753	137 507	132 247	162 730	30
2541 59	Preßdachziegel	1000 St	.A	47 647	55 222	.A	39 684	46 318	17
2541 60	Strangdachziegel	1000 St	4 799	5 331	4 618	4 563	5 365	4 778	7
2541 70	Biberschwänze	1000 St	10 256	12 043	14 296	47 831	52 368	61 851	28
2541 80	Andere	1000 St	.A	31	31	.A	808	744	6
2541 90	Sonst. Dachziegel und Dachzubehörteile aus Ton	1000 m2	1 041	898	959	22 372	23 846	23 801	7
2541	Deckenziegel	1000 m2	61	64	103	40	39	60	3
	Klinkerplatten	1000 StA	21 696	12 179	25
	Drainrohre u. -formstücke	802 385	.	.
	Sonst. Ziegeleierzeugnisse insgesamt	693 020	701 512	802 385	.
Keram. Spaltplatten, -riemchen									
2542 10	glasiert	1000 m2	.A	4 731	4 392	.A	85 659	79 720	15
2542 51	unglasiert bis 1,5 cm Dicke	1000 m2	1 598	1 643	1 576	33 559	34 870	29 238	12
2542 55	unglasiert über 1,5 cm Dicke 2)	1000 m2	150	131	143	4 940	3 708	4 158	6
2542	insgesamt	1000 m2	.A	6 504	6 111	.A	124 237	113 116	.
Fertighäuser Überw. aus Ziegelfertigteilen z. Vollm. vorges. 3)									
2543 00		St	.A	.A	.A	.A	.A	.A	1
		1000 m2	.A	.A	.A	.A	.A	.A	.
Grobsteinzeug									
2545 11	Rohre u. Formstücke aus Steinzeug	t	.A	63 735	84 896	.A	52 086	69 656	11
2545 19	Andere Kanalisationsartikel aus Steinzeug	t	.A	6 029	6 223	.A	8 154	8 510	5
2545 91	Sonst. Steinzeugerzeugnisse	t	.A	1 259	1 134	.A	5 371	5 284	6
2545	insgesamt	t	86 280	71 023	92 253	74 288	65 611	83 450	.
Feuerfeste Erzeugnisse									
Geformte feuerfeste Erzeugnisse									
2547 21	Silikasteine	t	.A	7 400	5 945	.A	9 641	8 043	9
2547 23	Schamottesteine	t	97 098	87 422	84 678	75 832	65 355	61 560	39
2547 24	Tonerderische Steine	t	.A	27 815	30 525	.A	61 002	65 399	27
2547 25	Basische Steine	t	.A	111 064	108 602	.A	134 070	135 527	13
2547 27	Feuerleichtsteine	t	.A	18 267	19 584	.A	6 789	6 824	15
2547 29	Sonst. geformte Erzeugnisse	t	39 697	39 879	39 487	114 475	99 914	98 974	38
Ungeformte feuerfeste Erzeugnisse									
2547 31	Saure Mörtel u. Massen	t	66 442	61 906	56 440	8 582	9 645	8 465	17
2547 33	Schamottemörtel u. -massen	t	.A	32 332	33 328	.A	26 263	26 875	31
2547 34	Tonerderische Mörtel u. Massen	t	.A	31 813	31 866	.A	31 562	33 736	20
2547 35	Basische Mörtel u. Massen	t	.A	42 693	41 005	.A	28 870	27 655	16
2547 37	Feuerleicht- u. Isoliermassen	t	3 835	2 435	2 762	5 729	2 992	3 364	8
2547 39	Sonst. Mörtel u. Massen	t	.A	12 723	15 766	.A	17 213	17 412	19
2547	insgesamt	t	521 836	475 749	469 988	552 702	493 316	493 834	.
Scherben u. Bruch von Grobkeramischen Erzeugnissen									
2549 00		1000 t	.A	3	.A	.A	195	.A	2
Kalksandsteine 1)									
2551 10	Vormauersteine u. Verblender	1000 m3	.A	320	351	.A	29 265	32 298	24
2551 20	Vollsteine	1000 m3	1 091	1 124	1 174	96 099	111 508	109 341	88
2551 30	Lochsteine	1000 m3	.A	916	955	.A	79 418	82 206	79
2551 50	Hohlblocksteine u. sonst. Bauelemente	1000 m3	328	416	462	29 634	42 935	46 125	34
2551	insgesamt	1000 m3	2 697	2 776	2 942	232 864	263 126	269 970	.
Betonerzeugnisse für den Hochbau									
Baustoffe aus Leichtbeton									
2554 11	Vollsteine, Vollblöcke, Bauplatten 1)	1000 m3	.A	180	203	.A	14 524	16 246	20
2554 12	Hohlblocksteine 1)	1000 m3	473	471	503	28 059	30 571	31 791	41
2554 13	Zwischenbauteile (Deckensteine)	1000 m2	.A	115	138	.A	934	1 300	9
2554 14	Wandbauplatten, unbewehrt	1000 m2	.A	.A	9	.A	.A	33	3
2554 15	Leichtbetonplatten, bewehrt	1000 m2	86	77	55	3 457	3 036	2 466	5
2554 19	Sonst. Bauelemente	1000 m3	.A	77	81	.A	33 686	33 646	31
2554 20	Baustoffe aus Schlackenbeton 1)	1000 m3	.A	32	41	.A	1 476	1 689	4
Baustoffe aus Porenbeton									
2554 31	Blocksteine, Plansteine, unbewehrt 1)	1000 m3	1 060	1 141	1 226	142 798	165 346	178 891	30
2554 32	Bauplatten, unbewehrt	1000 m3	.A	53	68	.A	7 158	9 167	6
2554 34	Dach- u. Deckenplatten, bewehrt	1000 m2	542	540	608	.A	.A	.A	.
2554 36	Wandelemente, bewehrt	1000 m2	84	205	95	24 090	27 032	30 430	14
2554 37	Sonst. Porenbetonerzeugnisse	1000 m3	.A	138	137	.A	40 250	40 929	12
		1000 m3	.A	.A	.A	.A	.A	.A	2

1) In m3-Mauerwerk bei 24 cm Wanddicke unter Berücksichtigung der Fugen. - 2) Auch unglasierte Klinker-Spaltplatten. - 3) In m2-Wohn- bzw. Nutzfläche.

9 Produktion nach Güterarten und Güterklassen - Deutschland

Melde-Nr.	Erzeugnis	Einheit	M e n g e			W e r t in 1000 DM			Anzahl der Betr.
			1992 3. Vj	1993 2. Vj	1993 3. Vj	1992 3. Vj	1993 2. Vj	1993 3. Vj	
	Baustoffe aus Normal- u. Schwer- beton								
2554 41	Vollsteine 1)	1000 m3	.A	.A	.A	.A	.A	.A	5
2554 42	Hohlblocksteine 1)	1000 m3	226	248	243	17 031	20 473	20 261	48
2554 43	Schornsteinformstücke 2)	1000 m3	49	41	53	20 111	17 911	22 660	11
2554 44	Deckensteine	1000 m2	.A	7	7	.A	192	237	6
2554 45	Platten u. Dielen	1000 m2	371	352	434	15 841	13 820	16 608	12
2554 48	Gitterträger mit Betonfuß	1000 m	.A	16	19	.A	270	350	5
	Betondachsteine								
2554 51	Großformatige Dachsteine 3)	1000 St	.A	218 919	220 607	.A	238 469	243 737	26
2554 53	Kleinformatige Dachsteine u. Sonderformate	1000 St	.A	41 679	37 765	.A	41 945	38 101	19
2554 55	First- u. Gratsteine	1000 St	.A	4 190	4 255	.A	20 323	20 551	18
	Betonfertigteile								
2554 61	Großformatige Wandbauteile	1000 m2*	2 222	2 178	2 294	.A	186 045	189 428	159
	darunter zum Absatz bestimmt	1000 m2	.A	1 999	2 128	.A			
2554 63	Großformatige Deckentafeln	1000 m2*	7 080	7 614	8 411	.A	280 939	318 390	179
	darunter zum Absatz bestimmt	1000 m2	.A	7 533	8 344	.A			
2554 65	Betonfertigteile konstruktiver Art	1000 t *	.A	1 178	1 237	.A			
	darunter zum Absatz bestimmt	1000 t	1 029	1 096	1 149	375 651	400 786	424 005	281
2554 67	Decken- u. Deckenhohlbalcken	1000 m2	49	34	49	2 308	1 968	2 420	14
2554 68	Fertigbauzellen 4)	1000 t *	16	13	14	.A			
	darunter zum Absatz bestimmt	1000 t	16	13	14	21 704	16 692	18 722	4
2554 69	Fenster aus Beton	1000 St*	.A	82	84	.A	12 961	13 708	15
	darunter zum Absatz bestimmt	1000 St	.A	82	84	.A			
	Betonwerkstein								
2554 71	Treppenbaufertigteile	1000 t *	.A	.A	.A				
	darunter zum Absatz bestimmt	1000 t	51	50	62	22 615	24 567	31 281	51
2554 75	Platten zum Verkleiden u. Be- legen für Innen u. Außen	1000 m2*	.A	.A	1 243	.A			
	darunter zum Absatz bestimmt	1000 m2	953	1 111	1 243	28 450	35 613	40 718	25
2554 77	Architekturtteile	1000 t *	.A	14	.A	.A			
	darunter zum Absatz bestimmt	1000 t	.A	.A	14	.A		8 693	21
2554 78	Betonwaben u. Ornamentsteine	1000 m2	.A	.A	.A	.A	.A	.A	2
2554 91	Baustoffe a. Trümmerverwertung	1000 t	10	7	9	4 661	3 619	4 593	3
2554 97	Sonst. Betonsteinerzeugnisse für den Hochbau	1000 t	101	106	116	34 087	38 707	42 593	38
2554	insgesamt	1 557 396	1 691 374	1 808 678	.
	Betonerzeugnisse für den Tiefbau								
2557 11	Betonrohre aller Art	1000 t	811	809	827	97 593	100 855	106 869	107
2557 15	Fertigteile für Schächte u. Brunnen	1000 t	317	380	415	58 999	81 268	86 865	101
2557 20	Stahlbeton- u. Spannbetonrohre	1000 t	.A	386	371	.A	77 580	74 829	38
2557 31	Gehwegplatten u. Belagplatten	1000 t	610	648	686	70 831	79 428	84 778	114
2557 34	Bordsteine, Rinnsteine, Einfas- sungssteine, Randsteine, Bahn- steigkanten	1000 t	677	709	719	63 700	69 087	70 272	143
2557 37	Betonpflastersteine aller Art	1000 t	4 274	4 627	4 828	349 036	391 999	419 191	223
2557 40	Fertigteile für Kläranlagen u. Abscheider, Abdeckplatten u. Schachtabdeckungen	1000 t	227	210	213	73 318	72 881	74 960	76
2557 50	Kabelkanalformsteine, Abzweig- kästen, Kabelschächte u. ä.	1000 t	52	55	54	26 311	27 931	27 203	23
2557 60	Gleisschwellen	1000 t	.A	92	89	.A	25 788	25 340	10
2557 70	Rampfähle	1000 t	-	-	.A	-	-	.A	1
2557 81	Konstruktive Fertigteile für den unterirdischen Ver- kehrswegebau	1000 t	.A	.A	19	.A	.A	9 254	4
2557 83	für den Brückenbau	1000 t	.A	.A	.A	.A	.A	.A	2
2557 85	für die Hangbefestigung	1000 t	.A	65	60	.A	13 840	13 464	15
2557 87	Lärmschutzwände	1000 t	9	6	7	3 157	2 201	3 035	8
2557 99	Sonst. Betonzeugnisse für den Tiefbau	1000 t	418	474	496	81 005	89 746	97 266	110
2557	insgesamt	1000 t	7 970	8 481	8 786	945 828	1 042 464	1 093 748	.
	Betonzeugnisse für andere Zwecke								
2559 11	Stahl- u. Spannbetonmaste	t	.A	.A	17 255	.A	.A	40 016	3
2559 15	Pfosten u. Platten aller Art für Einfriedungen	t	19 651	22 099	25 357	2 357	2 546	3 043	12
2559 50	Grabsteine, Denkmäler u.ä.	t	.A	861	804	.A	882	832	6
2559 70	Betonzeugnisse für Garten- bau- u. Landwirtschaftsbe- triebe	t	144 101	139 783	168 491	25 430	24 361	29 240	33
2559 99	Sonst. Betonzeugnisse	t	.A	.A	54 010	.A	.A	18 531	31
2559	insgesamt	t	223 984	234 879	265 917	95 416	96 140	91 662	.
	Geblähte miner. Erzeugnisse								
2561 10	Blähton, auch Blänschiefer	t	.A	168 339	194 450	.A	20 413	23 644	6
2561 50	Geblähter Vermiculit, Perlit, Chlorit u. ä.	t	.A	20 887	24 482	.A	17 846	21 003	7
2561	insgesamt	t	.A	189 226	218 932	.A	38 259	44 647	.
2562 00	Erzeugnisse aus Kunstharzbeton	t	11 346	10 972	13 848	31 771	30 942	37 589	8
	Dämm- u. Leichtbauplatten aus Holzwolle 5)								
2564 12	ohne Verbindung mit Platten aus Kunststoff	1000 m2	.A	1 740	2 513	.A	13 803	19 199	13
2564 13	mit Platten aus Kunststoff verbunden	1000 m2	.A	2 620	2 513	.A	22 361	22 174	10
2564 14	aus Gipskartonverbundplatten mit Hartschaum fest verbunden 5)	1000 m2	155	166	168	2 749	3 137	3 284	3

1) In m3-Mauerwerk bei 24 cm Wanddicke unter Berücksichtigung der Fugen. - 2) In m3-Mauerwerk (ohne Inhalt der Rauchgasabzüge). - 3) Umrechnung in Stück-Kleinformat (DIN 1115). - 4) Gesamtgewicht. - 5) Auf 2,5 cm Plattendicke umgerechnet.

9 Produktion nach Güterarten und Güterklassen - Deutschland

Melde-Nr.	Erzeugnis	Einheit	M e n g e			W e r t in 1000 DM			Anzahl der Betr.
			1992 3. Vj	1993 2. Vj	1993 3. Vj	1992 3. Vj	1993 2. Vj	1993 3. Vj	
2564 15	aus sonst. Material 1)	1000 m2	.A	217	187	.A	9 351	9 230	5
2564 20	Deckenhohl- u. Deckenvollkörper, Dübelsteine u. ä. aus Holz- bzw. Pflanzenfasern, zement-, gips- u. magnesitgebunden	10 884	9 799	10 623	12
2564	insgesamt	53 006	58 451	64 510	.
	Mineralische Isoliermittel und Filter								
2566 10	Isoliermassen	t	15 105	18 671	17 848	5 204	5 003	4 801	8
2566 20	Isoliersteine u. -formstücke	m3	8 593	9 110	11 287	3 591	3 569	3 217	5
2566 30	Isolierplatten, -matten u. -matratzen 1)	1000 m2	.A	27 284	31 239	.A	186 384	206 027	19
2566 40	Andere Isoliermittel	tA	8 357	7 623	6
2566 70	Filtermassen	t	.A	6 219	3 645	.A	1 360	1 122	4
2566	insgesamt	227 103	204 673	222 790	.
	Faserzementwaren								
2567 10	Platten 2)	1000 m2	.A	6 492	6 441	.A	97 985	96 746	7
2567 30	Form- und Preßstücke 2)	1000 m2	.A	636	702	.A	22 713	25 598	10
2567 50	Rohre 3)	1000 m2
2567 90	Sonstige FaserzementwarenA	2 730	2 579	3
2567	insgesamtA	123 428	124 923	.
	Asbestzementwaren								
2568 10	Druckrohre 3)	1000 m2	.A	.A	.A	.A	.A	.A	2
2568 90	Sonstige AsbestzementwarenA	.A	.A	1
2568	insgesamt	14 607	.A	.A	.
2569 00	Sonst. Erzeugnisse aus Steinen u. Erden, a.n.g.	t	49 316	42 901	41 354	29 223	27 100	26 433	11
	Asbestspinnstoffwaren								
2573 10	Asbestgewebe u. -bänder (auch mit Glasfaserbeimischungen)	t *	.A	.A	.A
2573 20	Asbestschutzbekleidung	t	.A	.A	.A	.A	.A	.A	1
2573 60	Asbestpackungen u. -isolierschnüre	t	186	172	184	6 868	6 042	6 638	3
2573 90	Sonst. konfektionierte Asbestwaren	t	.A	.A	.A	.A	.A	.A	2
2573	insgesamt	12 792	10 307	10 832	.
2574 00	Asbest-Kautschukwaren	t	87	78	100	11 065	10 114	11 445	3
	IT-Platten u. -dichtungen (mit u. ohne Metalleinlagen)								
2576 10	IT-Platten	t	347	290	245	8 736	6 993	6 330	4
2576 50	IT-Dichtungen	t	878	668	662	13 654	11 642	10 789	12
2576	insgesamt	t	1 225	958	906	22 390	18 635	17 119	.
2578 00	Asbest-Filtermaterial	t	-	-	-	-	-	-	-
2579 00	Sonst. asbesthaltige Erzeugnisse (ohne Brems- und Kupplungsmaterialien)	t	.A	.A	.A	.A	.A	.A	2
	Schleifscheiben u. sonst. Schleifkörper								
2581 11	aus Korund								
	in keramischer u. Silicatbindung	t	.A	2 979	2 805	.A	43 862	42 916	30
2581 13	in Kunstharzbindung	t	1 654	1 246	1 311	18 803	14 720	15 334	23
2581 14	ohne Faserstoffverstärkung	t	.A	5 820	5 702	.A	44 805	46 711	22
2581 15	mit Faserstoffverstärkung	t	36	27	25	1 014	841	867	3
2581 17	in Gummibindung	t	115	.A	.A	226	.A	.A	2
2581 51	aus Siliciumcarbid								
	in keramischer u. Silicatbindung	t	398	.A	.A	8 595	.A	.A	22
	in Kunstharzbindung	t	479	395	445	6 545	4 749	5 199	22
2581 53	ohne Faserstoffverstärkung	t	1 182	1 256	1 287	10 813	10 922	11 771	14
2581 54	mit Faserstoffverstärkung	t	621	265	258	1 614	1 479	1 466	5
2581 56	in Gummi- oder Magnesitbindung	t	13 604	12 390	12 259	144 047	128 022	131 199	.
2581	insgesamt	t							
	Schleifpapiere, -gewebe, -kombination, -mittel auf sonst. Unterlagen, Lamellenschleifräder u. -stifte								
2583 11	Schleifpapiere								
	wasserfest	1000 m2	.A	1 322	1 392	.A	6 306	6 576	8
2583 19	nicht wasserfest	1000 m2	6 326	6 628	6 013	30 374	35 245	32 562	9
	Schleifgewebe								
2583 21	wasserfest	1000 m2	365	317	327	8 251	7 773	8 135	7
2583 29	nicht wasserfest	1000 m2	.A	4 726	4 369	.A	79 435	75 210	10
2583 40	Schleifkombination	1000 m2	200	196	164	4 430	4 399	3 938	6
2583 70	Schleifmittel auf sonst. Unterlagen	1000 m2	413	377	457	12 208	11 578	13 270	7
2583 80	Lamellenschleifräder u. -stifte	3 920	4 248	3 855	4
2583	insgesamtA	148 984	143 546	.
2585 00	Diamantschleifscheiben u. sonst. Diamantschleifkörper	t	.A	161	155	.A	28 859	30 252	20

1) Auf 2,5 cm Plattendicke umgerechnet. - 2) Auf 6 mm Plattendicke umgerechnet. - 3) Auf 6 mm Wanddicke umgerechnet.

9 Produktion nach Güterarten und Güterklassen - Deutschland

Melde-Nr.	Erzeugnis	Einheit	M e n g e			W e r t in 1000 DM			Anzahl der Betr. 3. Vj
			1992 3. Vj	1993 2. Vj	1993 3. Vj	1992 3. Vj	1993 2. Vj	1993 3. Vj	
2587 00	Schleifscheiben u. sonstige Schleifkörper aus kubischem Bornitrid	t	10	10	10	6 370	7 269	6 926	10
2589 00	Sonst. Schleifmittel u. Schleifpulver	t	4 507	5 165	5 529	5 654	6 007	7 132	9
2592 00	Reparaturen, Veredlung und Montagen von Erzeugnissen dieser Gütergruppe	3 056	2 696	2 227	5
2595 00	EigenveredlungA	4 616	5 169	4
2596 00	LohnveredlungA	8 054	7 542	7
2597 00	Montagen	48 124	47 362	45 140	34
<u>Eisen und Stahl</u>									
2711 12	Roheisen	1000 t *	.	.	.A	.	.	.	10
2711 17	Roheisen für die Stahlerzeugung	1000 t *	.A	.A	.A	.	.	.	3
2711 18	Gießerei-Roheisen	1000 t *	
2711 19	Spiegeleisen über 6 bis 30 vH Mn-Gehalt 1)	1000 t *	
2711 20	Sonst. Roheisen 2)	1000 t *	.A	.A	.A	.	.	.	1
2711	Eisen- und Stahlschwamm 1) insgesamt	1000 t *	.A	.A	.A
<u>Ferrolegerungen</u>									
2712 11	Ferromangan mit einem Gehalt an Kohlenstoff von mehr als 2 vH 1)	1000 t *
2712 13	mit einem Gehalt an Kohlenstoff von 2 vH oder weniger 3)	1000 t *
2712 21	Ferrosilicium mit einem Gehalt an Silicium von 15 vH oder weniger 3)	1000 t *
2712 25	mit einem Gehalt an Silicium von mehr als 15 vH 3)	1000 t *
2712 93	Ferrochrom 3)	1000 t *
2712 94	Ferrowolfram und Ferrosilicium-wolfram 3)	1000 t *
2712 95	Ferromolybdän 3)	1000 t *
2712 96	Ferrovandän 3)	1000 t *
2712 97	Ferrosiliciummangan 3)	1000 t *
2712 99	Sonst. Ferrolegerungen 4)	1000 t *	25	.A	.A
	darunter zum Absatz bestimmt	1000 t *	20	.A	.A
2712	insgesamt	1000 t *	.A	.A	.A
	darunter zum Absatz bestimmt	1000 t	.A	.A	.A
2713 30	Stahlrohblöcke u. -brammen aus Oxygenstahl	1000 t *	.A	7 389	7 577	.	.	.	12
2713 70	aus Elektro-Stahl 5)	1000 t *	26
2713 90	aus Stahl sonst. Herstellungs-verfahren 6)	1000 t *	2 272	2 097	2 144	.	.	.	1
2713	insgesamt	1000 t *	10 113	9 486	9 721
2714 10	Vorgewalztes Stahlhalbezeug Vorblöcke, Vorbrammen u. Platten, Knüppel (ohne Röhrenrund- u. -mehrkantstahl)	1000 t *	.A	.A	.A
	darunter zum Absatz bestimmt	1000 t	.A	.A	.A	.A	.A	.A	17
2714 30	Röhrenrund- u. -mehrkantstahl (Halbezeug für nahtlose Rohre)	1000 t *	.A	.A	.A
	darunter zum Absatz bestimmt	1000 t	.A	.A	.A	.A	.A	.A	2
2714 50	Warmbreitband (Coils) in Rollen ab 600 mm Breite	1000 t *	3 849	3 356	3 415
	darunter zum Absatz bestimmt	1000 t	1 159	1 014	997	614 281	508 668	513 635	5
2714	insgesamt	1000 t *	.A	4 283	4 224
	darunter zum Absatz bestimmt	1000 t	.A	1 434	1 382	.A	760 617	725 149	.
2715 10	Walzstahl, auch plattiert	1000 t *	.A	58	74
	Gleisoberbauerzeugnisse	1000 t *	.A	58	74	.A	70 462	90 409	5
2715 22	Formstahl	1000 t *	393	471	418
	darunter zum Absatz bestimmt	1000 t	391	471	417	252 708	270 296	251 352	9
2715 25	Spundwunderzeugnisse, warm gewalzt u. aus Warmbreitband oder Warmbandstahl kaltprofiliert	1000 t *	.A	.A	.A
	darunter zum Absatz bestimmt	1000 t	.A	.A	.A	.A	.A	.A	2
2715 27	Stabstahl (einschl. Streckdraht)	1000 t *	786	650	607
	darunter zum Absatz bestimmt	1000 t	786	626	590	547 723	494 914	421 325	25
2715 30	Walzdraht (ohne kalt gezogenen Draht)	1000 t *	1 251	1 252	1 267
	darunter zum Absatz bestimmt	1000 t	1 001	1 241	1 254	576 668	657 979	620 033	11
2715 42	Breitflachstahl (über 150 mm Breite, 4 mm Dicke u. mehr)	1000 t *	.A	.A	.A
	darunter zum Absatz bestimmt	1000 t	.A	.A	.A	.A	.A	.A	5
2715 45	Bandstahl (Mittel- u. Schmalband unter 600 mm Breite)	1000 t *	.A	379	386
	darunter zum Absatz bestimmt	1000 t	.A	363	367	.A	241 399	254 775	12
2715 47	Warmbreitband ab 600 mm Breite	1000 t *	1 118	1 236	1 238
	darunter zum Absatz bestimmt	1000 t	1 118	1 236	1 225	625 877	619 453	620 623	6

1) In Meldenummer 2711 19 enthalten. - 2) Enthält auch die Meldenummern 2711 18, 2711 20 und 2712 11. - 3) In Meldenummer 2712 99 enthalten. - 4) Enthält auch die Meldenummern 2712 13 bis 2712 97. - 5) In Meldenummer 2713 90 enthalten. - 6) Enthält auch die Meldenummer 2713 70.

StBA, FS4, R 3.1

9 Produktion nach Güterarten und Güterklassen - Deutschland

Melde-Nr.	Erzeugnis	Einheit	M e n g e			W e r t in 1000 DM			Anzahl der Betr.
			1992 3. Vj	1993 2. Vj	1993 3. Vj	1992 3. Vj	1993 2. Vj	1993 3. Vj	
	Blech, warm u. kalt gewalzt, ab 600 mm Breite Blech von 3 mm Dicke u. mehr (auch Blech aller Art mit aufgewalztem Muster)								
2715 52	Bandblech	1000 t *	193	166	157				
	darunter zum Absatz bestimmt	1000 t	193	166	157	191 524	158 405	151 078	9
2715 53	Quartoblech	1000 t *	812	724	645				
	darunter zum Absatz bestimmt	1000 t	801	707	635	614 490	512 236	470 057	11
2715 55	Feinblech unter 3 mm Dicke								
	warm gewalzt	1000 t *	.A	29	27				
	darunter zum Absatz bestimmt	1000 t	.A	25	23	.A	23 362	20 617	11
2715 56	kalt gewalzt in Tafeln oder Rollen (auch Feinblech zur Herstellung von Spaltband)	1000 t *	.A	2 468	2 684				
	darunter zum Absatz bestimmt	1000 t	.A	1 437	1 618	.A	1 251 570	1 386 579	15
2715	insgesamt	1000 t *	8 084	7 501	7 585				
	darunter zum Absatz bestimmt	1000 t	6 628	6 392	6 435	4 913 940	4 372 048	4 375 408	.
2716 10	Weiterverarbeiteter Walzstahl Spaltband aus Feinblech, kalt gewalzt, in Rollen, unter 600 mm Breite	1000 t *	.A	116	126				
	darunter zum Absatz bestimmt	1000 t	.A	116	126	.A	218 836	246 890	20
2716 20	Verzinktes Blech u. Band	1000 t *	.A	879	998				
	darunter zum Absatz bestimmt	1000 t	.A	748	884	.A	622 994	744 146	12
2716 30	Verbleites Blech u. Band	1000 t *	11	10	7				
	darunter zum Absatz bestimmt	1000 t	11	10	7	14 354	12 869	9 564	3
2716 51	Weißblech u. Weißband	1000 t *	221	186	185				
	darunter zum Absatz bestimmt	1000 t	221	186	185	298 551	240 611	247 798	5
2716 55	Feinstblech u. Feinstband, un- lackiert oder lackiert	1000 t *	64	42	51				
	darunter zum Absatz bestimmt	1000 t	38	27	33	32 037	23 828	25 703	3
2716 71	Kunststoffüberzogenes Blech u. Band	1000 t *	.A	128	131				
	darunter zum Absatz bestimmt	1000 t	.A	122	125	.A	156 472	165 774	6
2716 79	Sonst. Überzog. oder plattier- tes Blech u. Band	1000 t *	.A	158	155				
	darunter zum Absatz bestimmt	1000 t	.A	158	155	.A	185 029	174 237	14
2716	insgesamt	1000 t *	1 631	1 517	1 653				
	darunter zum Absatz bestimmt	1000 t	1 438	1 367	1 514	1 654 047	1 460 639	1 614 112	.
2719 10	Schrott u. Nebenerzeugnisse der Hochofen-, Stahl- und Warmwalz- werke								
	Stahlschrott	1000 t *							
	darunter zum Absatz bestimmt	1000 t	137	131	160	11 630	15 743	22 549	61
2719 30	Nutzseisen	1000 t *	.	.	.				
	darunter zum Absatz bestimmt	1000 t
2719 50	Gichtstaub, Reststoffe, geeignet zur Wiedergewinnung von Eisen und Stahl	1000 t *	.	.	.				
	darunter zum Absatz bestimmt	1000 t
2719 70	Konverterschlacke (Thomasschl.)	1000 t *	.A	.A	.A				
	darunter zum Absatz bestimmt	1000 t	2
2719	insgesamt	1000 t *	.A	.A	.A				
	darunter zum Absatz bestimmt	1000 t	.A	131	160	.A	15 743	22 549	.
2731 00	Rohrluppen zur Herstellung von Präzisionsstahlrohren	1000 t *	.A	45	60				
	darunter zum Absatz bestimmt	1000 t	.A	19	35	14 371	23 255	34 882	8
2733 10	Präzisionsstahlrohre								
	nahtlos	1000 t *	.A	32	33				
	darunter zum Absatz bestimmt	1000 t	.A	32	33	.A	100 530	97 186	9
2733 50	geschweißt	1000 t *	.A	139	130				
	darunter zum Absatz bestimmt	1000 t	.A	132	127	.A	248 776	235 671	30
2733	insgesamt	1000 t *	.A	171	162				
	darunter zum Absatz bestimmt	1000 t	.A	164	159	.A	349 306	332 857	.
2735 10	Sonst. Stahlrohre								
	nahtlos	1000 t *	.A	245	242				
	darunter zum Absatz bestimmt	1000 t	.A	216	224	.A	321 255	326 674	19
2735 60	geschweißt	1000 t *	.A	335	345				
	darunter zum Absatz bestimmt	1000 t	.A	334	341	.A	484 079	443 968	47
2735	insgesamt	1000 t *	711	579	588				
	darunter zum Absatz bestimmt	1000 t	696	550	565	1 105 103	805 334	770 642	.
2741 00	Geschmiedetes Halbzeug	1000 t *	.A	36	38				
	darunter zum Absatz bestimmt	1000 t	9	8	8	23 634	18 591	17 094	15
2742 00	Geschmiedete Stäbe, auch Schmiedewalzerzeugnisse	1000 t *	.A	41	49				
	darunter zum Absatz bestimmt	1000 t	50	39	43	138 276	110 107	114 462	26
2745 00	Freiformschmiedestücke über 125 kg Rohgewicht	1000 t *	.A	41	41				
	darunter zum Absatz bestimmt	1000 t	.A	38	41	.A	173 517	169 005	33
2746 00	Geschmiedete oder gewalzte Ringe über 125 kg Rohgewicht	1000 t *	.A	17	19				
	darunter zum Absatz bestimmt	1000 t	14	12	13	45 229	33 251	35 663	18
2747 00	Rollendes Eisenbahnzeug (auch gewalzt)	1000 t *	.A	15	11				
	darunter zum Absatz bestimmt	1000 t	.A	15	11	.A	62 195	57 647	4

9 Produktion nach Güterarten und Güterklassen - Deutschland

Melde-Nr.	Erzeugnis	Einheit	M e n g e			W e r t in 1000 DM			Anzahl der Betr.
			1992 3. Vj	1993 2. Vj	1993 3. Vj	1992 3. Vj	1993 2. Vj	1993 3. Vj	
NE-Metalle und -Metallhalbzeug 3)									
Leichtmetalle u. deren Legierungen									
2811 12	Hüttenaluminium, nicht legiert	t *	.A	134 470	131 236	.A	166 044	155 900	8
	darunter zum Absatz bestimmt	t *	.A	78 434	75 808
2811 16	Hüttenaluminium, legiert	t *	.A	86 971	85 729	.A	180 460	170 587	13
	darunter zum Absatz bestimmt	t *	.A	83 587	80 212
2811 22	Reinst- u. Reinaluminium u. (umgeschmolzen)	t *	.A	.A	.A
	darunter zum Absatz bestimmt	t *	10 280	11 388	11 383	11 842	11 069	12 099	4
2811 24	Aluminiumgranalien, -grieß u. -pulver	t *	.A	.A	.A	.A	.A	.A	3
	darunter zum Absatz bestimmt	t *	.A	.A	.A
2811 27	Umschmelz-Aluminiumlegierungen	t *	.A	100 873	98 500	.A	.	.	.
	darunter zum Absatz bestimmt	t *	.A	90 959	86 015	.A	172 415	161 376	24
2811 50	Magnesium u. Magnesiumlegierungen (auch Pulver)	t *	.A	.A	.A	.A	.A	.A	1
	darunter zum Absatz bestimmt	t *	.A	.A	.A
2811	insgesamt	t *	405 772	334 757	327 787	639 157	532 484	502 097	.
	darunter zum Absatz bestimmt	t *	301 364	265 314	254 296
Schwermetalle u. deren Legierungen									
2813 11	Elektrolytkupfer (Kathoden) 1)	t *
	darunter zum Absatz bestimmt 1)	t *
2813 12	Raffinadekupfer 2)	t *	216 484	222 123	234 777	320 636	319 038	386 318	3
	darunter zum Absatz bestimmt 2)	t *	88 087	102 801	118 069
2813 15	Kupferpulver und Kupferlegierungspulver	t *	.A	.A	.A	.A	.	.	.
	darunter zum Absatz bestimmt	t *	.A	831	845	.A	5 037	5 995	5
2813 17	Kupferlegierungen	t *	.A	.A	.A	.A	.	.	.
	darunter zum Absatz bestimmt	t *	.A	9 385	8 571	.A	28 829	26 488	5
2813 21	Weich- und Feinblei	t *	.A	.A	.A
	darunter zum Absatz bestimmt	t *	51 501	60 731	45 427	51 076	44 434	32 533	12
2813 23	Bleipulver	t *	.A	.A	.A	.A	.A	.A	4
	darunter zum Absatz bestimmt	t *	.A	.A	.A
2813 24	Hartblei u. Sammlerhartblei	t *	.A	.A	.A	.A	.	.	.
	darunter zum Absatz bestimmt	t *	.A	18 516	12 200	.A	13 271	8 144	9
2813 25	Bleilagermetall u. Bleilegierungen	t *	.A	41	49	.A	.	.	.
	darunter zum Absatz bestimmt	t *	.A	41	49	.A	173	162	4
2813 26	Schriftmetall (Letternmetall)	t *	.A	.A	.A	.A	.A	.A	2
	darunter zum Absatz bestimmt	t *	.A	.A	.A
2813 31	Feinzink	t *	.A	.A	.A
	darunter zum Absatz bestimmt	t *	72 446	53 149	84 719	149 165	89 679	135 249	4
2813 32	Rohzink (Hüttenzink)	t *	.A	.A	.A	.A	.A	.A	3
	darunter zum Absatz bestimmt	t *	.A	.A	.A
2813 33	Zinkstaub	t *	3 961	2 470	2 311
	darunter zum Absatz bestimmt	t *	3 961	2 470	2 311	7 838	5 294	4 942	3
2813 34	Zinkpulver	t *	-	-	-
	darunter zum Absatz bestimmt	t *	-	-	-
2813 35	Umschmelzzink	t *	12 580	10 832	10 186
	darunter zum Absatz bestimmt	t *	12 580	10 832	10 186	21 511	16 030	15 039	8
2813 37	Zinklegierungen	t *	.A	.A	.A	.A	.	.	.
	darunter zum Absatz bestimmt	t *	.A	19 457	15 692	.A	37 608	28 033	8
2813 41	Zinn (nicht legiert)	t *	.A	.A	.A	.A	.A	.A	2
	darunter zum Absatz bestimmt	t *	.A	.A	.A
2813 44	Zinnpulver	t *	.A	.A	.A	.A	.A	.A	3
	darunter zum Absatz bestimmt	t *	.A	.A	.A
2813 47	Zinnlegierungen	t *	.A	.A	.A	.A	.	.	.
	darunter zum Absatz bestimmt	t *	1 057	2 929	2 417	6 804	15 453	11 543	8
2813 49	Antimon	t *	.A	.A	.A	.A	.A	.A	1
	darunter zum Absatz bestimmt	t *	.A	.A	.A
2813 50	Cadmium u. Cadmiumlegierungen	t *	.A	.A	.A	.A	.A	.A	2
	darunter zum Absatz bestimmt	t *	.A	.A	.A
2813 60	Kobalt u. Kobaltlegierungen	t *	.A	.A	.A	.A	.	.	.
	darunter zum Absatz bestimmt	t *	.A	156	161	.A	17 877	18 331	5
2813 70	Nickel u. Nickellegierungen	t *	.A	.A	.A	.A	.	.	.
	darunter zum Absatz bestimmt	t *	.A	188	139	.A	7 446	5 723	6
2813 80	Quecksilber	t *	-	-	-
	darunter zum Absatz bestimmt	t *	-	-	-
2813 91	Weichlote	t *	.A	2 290	2 191
	darunter zum Absatz bestimmt	t *	.A	2 290	2 191	.A	17 862	16 328	11
2813 97	Sonst. Lote (auch Silberlote bis 8 vH Ag)	t *	.A	.A	.A	.	.A	.A	.
	darunter zum Absatz bestimmt	t *	.A	.A	.A
2813 99	Sonst. NE-Metalle u. -legierungen	t *	.A	.A	.A
	darunter zum Absatz bestimmt	t *	.A	7 481	8 575	.A	.	.	.
	insgesamt	t *	457 457	438 307	452 219	.	51 494	52 066	13
2813	darunter zum Absatz bestimmt	t *	317 291	308 141	327 025	812 377	704 283	779 340	.

1) In Meldenummer 2813 12 enthalten. - 2) Enthält auch die Meldenummer 2813 11. - 3) Bitte beachten sie auch die Einführung auf Seite 6.

9 Produktion nach Güterarten und Güterklassen - Deutschland

Melde-Nr.	Erzeugnis	Einheit	M e n g e			W e r t in 1000 DM			Anzahl der Betr.
			1992 3. Vj	1993 2. Vj	1993 3. Vj	1992 3. Vj	1993 2. Vj	1993 3. Vj	1993 3. Vj
2815 00	Zwischenprodukte der NE-Metallindustrie, die der Metallgewinnung dienen	t *	.A	17 882	15 763
	darunter zum Absatz bestimmt	t	.A	17 882	15 763	.A	17 405	16 549	8
2817 10	Edelmetalle	kg *	.A	.A	.A
	Silber	kg	.A	.A	.A	.A	.A	.A	14
2817 20	Gold	kg *	.A	.A	.A	.A	.A	.A	.
	darunter zum Absatz bestimmt	kg	.A	.A	.A	.A	.A	.A	12
2817 30	Platin	kg *	.A	.A	.A	.A	.A	.A	.
	darunter zum Absatz bestimmt	kg	.A	.A	.A	.A	.A	.A	6
2817 50	Platinbeimetalie	kg *	.A	.A	.A	.A	.A	.A	.
	darunter zum Absatz bestimmt	kg	.A	.A	.A	.A	.A	.A	5
2817 70	Edelmetall-Lote (einschl. Silberlote über 8 vH Ag)	kg *	77 755	51 097	58 833
	darunter zum Absatz bestimmt	kg	77 755	51 097	58 833	14 913	13 783	16 221	6
2817 90	Edelmetallpulver	kg *	.A	.A	.A
	darunter zum Absatz bestimmt	kg	7 081	8 283	8 089	2 852	3 182	2 829	4
2817	insgesamt	kg *	.A	638 420	681 097
	darunter zum Absatz bestimmt	kg	.A	355 142	413 029	.A	196 632	372 543	.
	NE-Metallhalbzeug								
	Stäbe (Stangen) aus Aluminium u. Aluminiumlegierungen								
2841 11	nicht legiert	t *	.A	43	57
	darunter zum Absatz bestimmt	t	302	43	57	999	201	217	5
2841 15	legiert	t *	.A	4 473	4 474
	darunter zum Absatz bestimmt	t	5 257	4 473	4 474	26 254	21 297	20 280	16
	Profile aus Aluminium u. Aluminiumlegierungen								
2841 21	nicht legiert	t *	.A	.A	.A
	darunter zum Absatz bestimmt	t	.A	700	677	.A	7 644	7 759	11
2841 25	legiert	t *	.A	79 158	83 269
	darunter zum Absatz bestimmt	t	85 513	77 498	81 406	566 173	478 800	499 672	41
	Draht aus Aluminium u. Aluminiumlegierungen								
2841 31	nicht legiert	t *	.A	.A	.A
	darunter zum Absatz bestimmt	t	2 925	3 503	2 948	8 841	6 527	5 263	8
2841 35	legiert	t *	.A	1 196	1 341
	darunter zum Absatz bestimmt	t	.A	1 196	1 341	.A	8 272	8 615	7
	Bleche, Platten, Tafeln u. Bänder aus Aluminium u. Aluminiumlegierungen								
2841 41	nicht legiert	t *	.A	.A	.A
	darunter zum Absatz bestimmt	t	.A	126 804	140 269	.A	296 228	326 251	16
2841 45	legiert	t *	.A	.A	.A
	darunter zum Absatz bestimmt	t	.A	165 296	175 207	.A	415 657	423 526	23
	Rohre und Hohlstangen aus Aluminium u. Aluminiumlegierungen								
2841 51	nicht legiert	t *	.A	519	417
	darunter zum Absatz bestimmt	t	.A	519	417	.A	4 234	3 301	11
2841 55	legiert	t *	.A	.A	.A
	darunter zum Absatz bestimmt	t	5 728	4 931	4 516	45 412	38 814	35 960	19
2841 60	Gesenkpreß- u. Schmiedeteile aus Aluminium u. Aluminiumlegierungen	t *	.A	2 628	2 178
	darunter zum Absatz bestimmt	t	.A	2 628	2 178	.A	49 221	44 445	12
2841 70	Leitmaterial aus Aluminium u. Aluminiumlegierungen (einschl. Stahlaluminium)	t *	.A	16 458	16 644
	darunter zum Absatz bestimmt	t	16 975	11 629	12 130	48 169	28 203	24 734	15
2841 90	Sonst. Halbzeug aus Aluminium u. Aluminiumlegierungen	t *	.A	10 773	10 482
	darunter zum Absatz bestimmt	t	.A	10 773	10 482	.A	67 735	65 697	26
2841	insgesamt	t *	515 936	454 984	480 490
	darunter zum Absatz bestimmt	t	469 984	409 993	436 102	1 717 385	1 422 833	1 465 720	.
	Halbzeug aus Magnesium u. Magnesiumlegierungen								
2842 10	Stäbe (Stangen), Profile, Draht, Bleche, Tafeln, Bänder	t *	.A	.A	.A
	darunter zum Absatz bestimmt	t	.A	.A	.A	.A	.A	.A	2
2842 50	Rohre u. Hohlstangen	t *	.A	-	-
	darunter zum Absatz bestimmt	t	.A	-	-	.A	-	-	-
2842 90	Sonst. Halbzeug	t *	.A	.A	.A
	darunter zum Absatz bestimmt	t	.A	.A	.A	.A	.A	.A	2
2842	insgesamt	t *	.A	.A	.A
	darunter zum Absatz bestimmt	t	.A	.A	.A	.A	.A	.A	.
	Halbzeug aus Kupfer u. Kupferlegierungen								
	Stäbe (Stangen) u. Profile								
2843 11	nicht legiert	t *	.A	.A	.A
	darunter zum Absatz bestimmt	t	.A	4 325	3 930	.A	22 551	21 910	12
2843 15	legiert	t *	.A	.A	.A
	darunter zum Absatz bestimmt	t	55 530	44 102	43 721	218 850	162 053	155 369	17

9 Produktion nach Güterarten und Güterklassen - Deutschland

Melde-Nr.	Erzeugnis	Einheit	M e n g e			W e r t in 1000 DM			Anzahl der Betr.
			1992 3. Vj	1993 2. Vj	1993 3. Vj	1992 3. Vj	1993 2. Vj	1993 3. Vj	
	Draht								
2843 32	mit einer Stärke bis 0,5 mm	t	*	.A	45 928	36 765	.	.	.
	nicht legiert	t	*	.A	43 940	35 773	28 708	24 920	21 761
2843 34	darunter zum Absatz bestimmt	t	*	.A	1 385	1 288	.	.	19
	legiert	t	*	.A	1 385	1 288	.A	18 133	16 914
	darunter zum Absatz bestimmt	t	*	.A	1 385	1 288	.	.	11
	mit einer Stärke über 0,5 mm								
	bis 6 mm								
2843 35	nicht legiert	t	*	.A	41 717	31 664	61 972	41 937	39 384
	darunter zum Absatz bestimmt	t	*	.A	22 562	17 749	.	.	28
2843 37	legiert	t	*	.A	.	.A	.A	41 708	37 837
	darunter zum Absatz bestimmt	t	*	.A	7 591	7 306	.	.	19
	mit einer Stärke über 6 mm								
2843 38	nicht legiert	t	*	.A	87 072	68 966	.	.	.
	darunter zum Absatz bestimmt	t	*	.A	78 197	62 496	.A	187 638	119 131
2843 39	legiert	t	*	.A	.	.A	.	.	14
	darunter zum Absatz bestimmt	t	*	.A	.	.A	.	.	6
	Bleche, Platten, Tafeln, Bänder								
	mit einer Stärke über								
	0,15 mm								
2843 41	nicht legiert	t	*	.A	64 652	62 782	.	.	.
	darunter zum Absatz bestimmt	t	*	.A	64 519	62 497	.A	202 867	207 211
2843 45	legiert	t	*	.A	.	.A	.	.	17
	darunter zum Absatz bestimmt	t	*	.A	71 791	66 772	.A	244 033	222 835
	Rohre (einschl. Rohlingen) u.								
	Hohlstangen								
2843 51	nicht legiert	t	*	.A	.	.A	.	.	.
	darunter zum Absatz bestimmt	t	*	.A	35 105	39 639	.A	234 501	264 060
2843 55	legiert	t	*	.A	21 397	20 263	.	.	12
	darunter zum Absatz bestimmt	t	*	.A	20 809	19 974	136 816	120 197	114 327
2843 60	Gesenkschmiedestücke	t	*	.A	5 451	5 198	.	.	19
	darunter zum Absatz bestimmt	t	*	.A	4 497	4 258	.A	55 182	49 987
2843 71	Litzen u. Seile	t	*	.A	25 346	27 916	.	.	12
	darunter zum Absatz bestimmt	t	*	.A	12 435	12 926	56 663	55 314	55 901
2843 75	Stahlkupfer	t	*	.A	117	142	.	.	23
	darunter zum Absatz bestimmt	t	*	.A	163	117	1 736	1 212	1 344
2843 80	Widerstandsmaterial	t	*	.A	.	.A	.	.	3
	darunter zum Absatz bestimmt	t	*	.A	.	.A	.	.	3
2843 90	Sonst. Halbzeug	t	*	.A	.	.A	.	.	.
	darunter zum Absatz bestimmt	t	*	.A	3 184	2 933	.A	37 088	32 315
2843	insgesamt	t	*	.A	500 185	455 291	1 679 894	1 468 387	1 376 562
	darunter zum Absatz bestimmt	t	*	.A	440 775	413 933	.	.	.
	Halbzeug aus Blei u. Bleilegie-								
	rungen								
2844 10	Stäbe, Profile u. Draht	t	*	.A	.	.A	.	.	.
	massiv	t	*	.A	582	1 104	758	1 000	1 600
	darunter zum Absatz bestimmt	t	*	.A	582	1 104	.	.	969
2844 30	Bleche, Platten, Tafeln u.	t	*	.A	.	.A	.	.	5
	Bänder	t	*	.A	7 600	6 436	8 124	12 986	9 333
	darunter zum Absatz bestimmt	t	*	.A	7 600	6 436	8 124	12 986	9 333
2844 50	Rohre (einschl. Rohlingen),								
	Hohlstangen, Traps, Bogen,								
	Rohrverschluß- u. Rohrver-								
	bindungsstücke	t	*	.A	95	127	66	.	.
	darunter zum Absatz bestimmt	t	*	.A	95	127	66	264	315
2844 90	Sonst. Halbzeug	t	*	.A	60	53	.	.	205
	darunter zum Absatz bestimmt	t	*	.A	60	53	.A	378	418
2844	insgesamt	t	*	.A	7 727	9 001	.	.	6
	darunter zum Absatz bestimmt	t	*	.A	7 727	9 001	.A	11 626	13 539
	Halbzeug aus Zink u. Zinklegie-								
	rungen								
2845 10	Stäbe, Profile u. Draht	t	*	.A	.	.A	.	.	.
	massiv	t	*	.A	.	.A	.	.	.
	darunter zum Absatz bestimmt	t	*	.A	.	.A	.	.	1
2845 30	Bleche, Platten, Tafeln u.	t	*	.A	.	.A	.	.	.
	Bänder	t	*	.A	20 495	21 914	.A	75 617	78 663
	darunter zum Absatz bestimmt	t	*	.A	20 495	21 914	.	.	4
2845 80	Sonst. Halbzeug	t	*	.A	.	.A	.	.	.
	darunter zum Absatz bestimmt	t	*	.A	.	.A	.	.	5
2845	insgesamt	t	*	.A	33 064	35 224	.	.	.
	darunter zum Absatz bestimmt	t	*	.A	25 252	25 930	.A	90 286	91 655
	Halbzeug aus Zinn u. Zinnlegie-								
	rungen								
2846 10	Stäbe, Profile u. Draht	t	*	.A	.	.A	.	.	.
	massiv	t	*	.A	.	.A	.	.	.
	darunter zum Absatz bestimmt	t	*	.A	.	.A	.	.	2
2846 30	Bleche, Platten, Tafeln u.	t	*	.A	.	.A	.	.	.
	Bänder	t	*	.A	2	.A	.A	75	.A
	darunter zum Absatz bestimmt	t	*	.A	2	.A	.	.	2
2846 50	Rohre (einschl. Rohlingen),								
	Hohlstangen, Rohrverschluß-								
	u. Rohrverbindungsstücke	t	*	.A	.	.A	.	.	.
	darunter zum Absatz bestimmt	t	*	.A	.	.A	.	.	1
2846 90	Sonst. Halbzeug	t	*	.A	175	154	.	.	.
	darunter zum Absatz bestimmt	t	*	.A	175	154	2 854	2 308	.A
2846	insgesamt	t	*	.A	213	51	.	.	2
	darunter zum Absatz bestimmt	t	*	.A	213	51	.A	2 898	1 312

9 Produktion nach Güterarten und Güterklassen - Deutschland

Melde-Nr.	Erzeugnis	Einheit	M e n g e			W e r t in 1000 DM			Anzahl der Betr.
			1992 3. Vj	1993 2. Vj	1993 3. Vj	1992 3. Vj	1993 2. Vj	1993 3. Vj	1993 3. Vj
	Halbzeug aus Nickel u. Nickelle- gierungen								
2847 11	Stäbe, Profile u. Draht nicht legiert	t *	.A	.A	.A	.A			.
	darunter zum Absatz bestimmt	t	.A	322	320	.A	7 190	7 224	7
2847 15	legiert	t *	.A	1 477	1 703	.A			.
	darunter zum Absatz bestimmt	t	.A	1 477	1 703	.A	31 401	33 775	14
	Bleche, Platten, Tafeln u. Bänder								
2847 31	nicht legiert	t *	.A	209	216	.			.
	darunter zum Absatz bestimmt	t	249	209	216	6 784	4 728	4 723	5
2847 35	legiert	t *	.A	.A	.A	.			.
	darunter zum Absatz bestimmt	t	.A	4 798	4 883	.A	54 550	58 018	15
	Rohre (einschl. Rohlingen) u. Hohlstangen								
2847 51	nicht legiert	t *	.A	.A	.A	.			.
	darunter zum Absatz bestimmt	t	.A	.A	.A	.A	.A	.A	1
2847 55	legiert	t *	.A	303	514	.			.
	darunter zum Absatz bestimmt	t	471	303	514	8 064	5 526	8 099	5
2847 70	Anoden zum Vernickeln	t *	.A	.A	.A	.A			.
	darunter zum Absatz bestimmt	t	.A	.A	.A	.A	.A	.A	3
2847 80	Heizleiter aus Chromnickel- legierungen	t *	406	449	419	.			.
	darunter zum Absatz bestimmt	t	406	449	419	12 027	11 122	10 256	5
2847 90	Sonst. Halbzeug	t *	.A	.A	.A	.			.
	darunter zum Absatz bestimmt	t	.A	1 398	1 686	.A	39 013	30 112	12
2847	insgesamt	t *	10 317	9 376	10 280	.			.
	darunter zum Absatz bestimmt	t	9 753	8 984	9 787	177 813	154 309	153 569	.
	Halbzeug aus sonst. NE-Metallen u. deren Legierungen								
2848 30	aus Titan u. Titanlegierungen	t *	.A	.A	.A	.			.
	darunter zum Absatz bestimmt	t	.A	.A	.A	.A	.A	.A	4
2848 50	aus Molybdän, Wolfram, Tantal u. deren Legierungen	t *	.A	.A	.A	.			.
	darunter zum Absatz bestimmt	t	77	82	74	13 647	13 952	13 253	8
2848 60	aus sonst. NE-Metallen u. deren Legierungen	t *	.A	.A	.A	.			.
	darunter zum Absatz bestimmt	t	.A	952	960	.A	157 270	169 111	11
2848 80	Druckwalzen	t *	.A	.A	.A	.			.
	darunter zum Absatz bestimmt	t	.A	.A	.A	.A	.A	.A	2
2848 90	Plattiertes Halbzeug (auf mech. Wege plattiert)	t *	.A	.A	.A	.			.
	darunter zum Absatz bestimmt	t	3 218	2 518	1 895	28 075	23 468	16 488	4
2848	insgesamt	t *	.A	4 422	4 146	.			.
	darunter zum Absatz bestimmt	t	.A	4 090	3 521	.A	209 581	215 186	.
	Edelmetallhalbzeug								
2849 10	Halbzeug (einschl. Folien) aus Silber u. Silberlegierungen	kg *	.A	.A	.A	.			.
	darunter zum Absatz bestimmt	kg	.A	.A	.A	.A	.A	.A	15
2849 20	aus Gold u. Goldlegierungen	kg *	.A	.A	.A	.			.
	darunter zum Absatz bestimmt	kg	.A	.A	.A	.A	.A	.A	15
2849 30	aus Platin u. Platinlegierungen	kg *	.A	.A	.A	.			.
	darunter zum Absatz bestimmt	kg	.A	.A	.A	.A	.A	.A	7
2849 40	aus Platinbeimetallen u. deren Legierungen	kg *	.A	.A	.A	.			.
	darunter zum Absatz bestimmt	kg	.A	.A	.A	.A	.A	.A	3
2849 50	Edelmetallplattiertes Halbzeug	kg *	.A	.A	.A	.			.
	darunter zum Absatz bestimmt	kg	.A	.A	.A	.A	.A	.A	9
2849 70	Dental-Metallhalbzeug	kg *	19 406	20 888	22 548	.			.
	darunter zum Absatz bestimmt	kg	19 406	20 888	22 548	120 525	91 755	91 190	11
2849	insgesamt	kg *	398 426	347 907	441 718	.			.
	darunter zum Absatz bestimmt	kg	347 475	304 936	398 296	280 987	217 795	285 856	.
2871 00	Bearbeitungsreststoffe u. Schrott aus Leichtmetallen	t	.A	10 618	9 276	.A	6 163	3 956	9
2874 00	Bearbeitungsreststoffe u. Schrott aus Schwermetallen	t	.A	21 469	19 963	.A	15 501	14 997	16
2875 00	Bearbeitungsreststoffe u. Schrott aus Edelmetallen	t	.A	.A	.A	.A	.A	.A	1
2877 00	Metallhaltige Aschen u. Rück- stände	t	.A	105 995	127 838	.A	5 424	5 701	8

9 Produktion nach Güterarten und Güterklassen - Deutschland

Melde-Nr.	Erzeugnis	Einheit	M e n g e			W e r t in 1000 DM			Anzahl der Betr.
			1992 3. Vj	1993 2. Vj	1993 3. Vj	1992 3. Vj	1993 2. Vj	1993 3. Vj	
Gießereierzeugnisse 1)									
Gußeisen mit Lamellengraphit (nicht legiert u. legiert)									
2912 10	Druckrohre u. Formstücke	1000 t *	0	0	0				
	darunter zum Absatz bestimmt	1000 t	0	0	0	1 205	828	1 610	5
2912 90	Sonst. Gußeisen mit Lamellen-graphit	1000 t *	.A	462	414				
	darunter zum Absatz bestimmt	1000 t	.A	343	307	.A	832 460	747 657	321
2912	insgesamt	1000 t *	490	462	415				
	darunter zum Absatz bestimmt	1000 t	345	344	307	857 031	833 288	749 267	.
Gußeisen mit Kugelgraphit (nicht legiert u. legiert)									
2913 10	Druckrohre u. Formstücke	1000 t *	.A	87	81				
	darunter zum Absatz bestimmt	1000 t	.A	87	81	.A	177 970	160 194	12
2913 90	Sonst. Gußeisen mit Kugel-graphit	1000 t *	.A	147	131				
	darunter zum Absatz bestimmt	1000 t	.A	135	124	.A	429 379	398 859	174
2913	insgesamt	1000 t *	227	235	212				
	darunter zum Absatz bestimmt	1000 t	.A	222	205	.A	607 349	559 053	.
2914 00	Stahlguß (nicht legiert u. legiert)	1000 t *	51	43	40				
	darunter zum Absatz bestimmt	1000 t	42	36	36	389 014	308 650	306 054	78
2917 00	Temperguß (nicht legiert u. legiert)	1000 t *	.A	21	16				
	darunter zum Absatz bestimmt	1000 t	.A	19	15	.A	103 641	81 857	24
2919 00	Reststoffe aus der Produktion von Eisen-, Stahl- u. Temperguß	1000 t *	.A	411	362				
	darunter zum Absatz bestimmt	1000 t	.A	-	-	.A	-	-	395
Leichtmetallformguß									
2951 10	aus Aluminium u. Aluminium-legierungen	t *	.A	90 596	83 757				
	darunter zum Absatz bestimmt	t	.A	51 480	46 557	.A	707 600	650 724	290
2951 70	aus Magnesium u. Magnesium-legierungen	t *	.A	.A	.A				
	darunter zum Absatz bestimmt	t	.A	.A	.A	.A	.A	.A	15
2951 80	Sonst. Leichtmetallformguß	t *	.A	.A	.A				
	darunter zum Absatz bestimmt	t	.A	.A	.A	.A	.A	.A	1
2951	insgesamt	t *	104 948	91 467	84 585				
	darunter zum Absatz bestimmt	t	59 105	52 126	47 199	865 312	736 257	676 972	.
Schwermetallformguß									
2954 11	aus Kupfer	t *	.A	.A	.A				
	darunter zum Absatz bestimmt	t	7 547	7 770	7 759	9 500	9 496	9 221	21
2954 12	aus Rotguß	t *	.A	5 400	5 965				
	darunter zum Absatz bestimmt	t	3 946	3 383	3 251	66 397	44 855	44 802	71
2954 13	aus Messing	t *	10 797	10 427	9 274				
	darunter zum Absatz bestimmt	t	1 581	1 690	1 463	23 258	22 170	19 555	63
2954 14	aus Zinnbronze	t *	.A	1 152	1 146				
	darunter zum Absatz bestimmt	t	1 188	1 105	1 091	16 933	17 083	15 720	56
2954 16	aus Neusilberlegierungen mit einem Gehalt bis 10 vH Nickel	t *	.A	.A	.A				
	darunter zum Absatz bestimmt	t	.A	.A	.A	.A	.A	.A	1
2954 19	aus anderen Kupferlegierungen	t *	.A	1 921	1 776				
	darunter zum Absatz bestimmt	t	1 959	1 745	1 636	20 142	16 787	15 928	29
2954 20	aus Blei u. Bleilegierungen	t *	.A	3 978	3 143				
	darunter zum Absatz bestimmt	t	.A	3 125	2 700	.A	12 385	10 816	22
2954 30	aus Zink u. Zinklegierungen	t *	.A	16 919	15 883				
	darunter zum Absatz bestimmt	t	15 272	13 820	12 861	123 501	109 275	101 132	80
2954 40	aus Zinn u. Zinnlegierungen	t *	.A	.A	.A				
	darunter zum Absatz bestimmt	t	13	13	17	926	776	1 652	4
2954 50	aus Neusilber u. anderen Nikkellegierungen mit einem Gehalt über 10 vH Nickel	t *	.A	.A	.A				
	darunter zum Absatz bestimmt	t	.A	.A	.A	.A	.A	.A	1
2954 90	Sonst. Schwermetallformguß	t *	.A	.A	.A				
	darunter zum Absatz bestimmt	t	.A	.A	.A	.A	.A	.A	2
2954	insgesamt	t *	50 750	47 775	45 168				
	darunter zum Absatz bestimmt	t	34 705	32 692	30 833	274 873	234 447	220 496	.
2957 00	Edelmetallformguß	kg *	.A	.A	.A				
	darunter zum Absatz bestimmt	kg	.A	.A	.A	.A	.A	.A	5
2959 00	Reststoffe aus der Produktion von NE-Metall- u. Edelmetallformguß	t *	.A	.A	.A				
	darunter zum Absatz bestimmt	t	.A	.A	.A	.A	.A	.A	3

1) Bitte beachten sie auch die Einführung auf Seite 6.

9 Produktion nach Güterarten und Güterklassen - Deutschland

Melde-Nr.	Erzeugnis	Einheit	M e n g e			W e r t in 1000 DM			Anzahl der Betr. 1993 3. Vj
			1992 3. Vj	1993 2. Vj	1993 3. Vj	1992 3. Vj	1993 2. Vj	1993 3. Vj	
Erzeugnisse der Ziehereien, Kaltwalzwerke und der Stahlverformung									
Kaltwalzwerks- u. Zieherei-Erzeugnisse (ohne Draht)									
3011 10	Blankstahl	t *	.A	.A	.A
	darunter zum Absatz bestimmt	t	.A	159 052	146 632	.A	255 641	231 453	54
3011 50	Bandstahl, kalt gewalzt (unter 600 mm Breite)	t *	.A	406 250	380 679
	darunter zum Absatz bestimmt	t	427 846	401 262	375 797	676 826	606 631	572 064	64
3011 91	Kaltprofile aus Warmbreitband, Breitflachstahl, Blechen oder Bandstahl	t *	.A	.A	.A
	darunter zum Absatz bestimmt	t	.A	49 117	46 480	.A	62 900	56 654	25
3011 95	aus oberflächenveredeltem Material	t *	35 617	29 750	33 031
	darunter zum Absatz bestimmt	t	35 617	29 750	33 031	64 890	53 692	57 151	18
3011	insgesamt	t *	716 274	646 657	609 282
	darunter zum Absatz bestimmt	t	697 880	639 181	601 940	1 130 431	978 864	917 322	.
Kalt gezogener Draht von Walzdraht gezogen mit einem Kohlenstoffgehalt bis 0,25 vH (Eisendraht) u. einem Querschnitt von 0,80 mm oder mehr									
3015 21	blank	t *	451 452	424 139	441 460
	darunter zum Absatz bestimmt	t	215 717	196 320	203 807	229 307	203 227	202 812	61
3015 22	verzinkt	t *	.A	.A	.A
	darunter zum Absatz bestimmt	t	.A	3 850	3 350	.A	5 270	4 657	8
3015 24	mit anderem Metallüberzug	t *	-	-	-
	darunter zum Absatz bestimmt	t	-	-	-	-	-	-	-
3015 25	von weniger als 0,80 mm	t *	.A	.A	.A
	darunter zum Absatz bestimmt	t	755	721	496	3 490	3 143	1 652	3
mit einem Kohlenstoffgehalt über 0,25 vH (Stahldraht)									
3015 26	blank	t *	.A	72 451	69 921
	darunter zum Absatz bestimmt	t	.A	65 809	63 044	.A	107 092	103 864	30
3015 28	mit anderem Metallüberzug	t *	.A	13 019	11 538
	darunter zum Absatz bestimmt	t	.A	9 382	8 470	.A	17 059	15 333	10
Von zugekauftem Draht dünner gezogen mit einem Kohlenstoffgehalt bis 0,25 vH (Eisendraht) u. einem Querschnitt von 0,80 mm oder mehr									
3015 51	blank	t *	.A	33 519	32 001
	darunter zum Absatz bestimmt	t	31 313	28 717	28 342	24 821	23 680	24 829	9
3015 52	verzinkt	t *	.A	.A	.A
	darunter zum Absatz bestimmt	t	.A	.A	.A	.A	.A	.A	4
3015 54	mit anderem Metallüberzug	t *	.A	.A	.A
	darunter zum Absatz bestimmt	t	.A	.A	.A	.A	.A	.A	1
3015 55	von weniger als 0,80 mm	t *	.A	.A	.A
	darunter zum Absatz bestimmt	t	1 297	1 152	1 135	3 861	4 182	4 264	6
mit einem Kohlenstoffgehalt über 0,25 vH (Stahldraht)									
3015 56	blank	t *	.A	.A	.A
	darunter zum Absatz bestimmt	t	.A	86	96	.A	508	703	3
3015 58	mit anderem Metallüberzug	t *	.A	.A	.A
	darunter zum Absatz bestimmt	t	.A	.A	.A	.A	.A	.A	2
3015 70	Schweißdraht u. Schweißstäbe	t *	.A	.A	.A
	weder umhüllt noch gefüllt	t	.A	.A	.A
	darunter zum Absatz bestimmt	t	17 786	13 405	14 486	53 208	34 609	37 593	14
3015 90	Kunststoffüberzogener Draht	t *	.A	7 475	6 588
	darunter zum Absatz bestimmt	t	.A	5 528	4 541	.A	8 007	6 579	7
3015	insgesamt	t *	626 678	579 593	590 936
	darunter zum Absatz bestimmt	t	364 595	326 965	330 107	478 618	409 498	405 249	.
Drahterzeugnisse									
3017 11	Umhüllte Stabelektroden u. Fülldrähte	t	.A	10 502	10 540	.A	55 393	56 668	14
3017 14	Stacheldraht	t	.A	.A	.A	.A	.A	.A	3
3017 18	Drahtseile u. -litzen aus Eisen u. Stahl	t	.A	35 705	31 298	.A	143 952	124 793	46
	Drahtgeflecht	t
3017 32	blank oder verzinkt	t	12 685	16 036	10 250	25 295	27 970	19 985	27
3017 33	kunststoffüberzogen	t	.A	10 023	9 021	.A	16 663	12 569	18
3017 34	Betonstahlmatten nach DIN 488	t	484 769	441 520	452 528	323 143	289 172	280 717	34
3017 35	Geschweißte Abstandhalter u. Gitterträger für Betonbewehrung	t	.A	41 427	47 599	.A	40 772	46 911	15
3017 38	Geschweißte Drahtgitter nach sonst. Normen	t	.A	34 899	36 631	.A	72 049	70 598	21
3017 41	Drahtgewebe	t	.A	2 155	1 933	.A	38 857	39 110	11
3017 49	Metalltücher u. Egoutteure	t	3 266	3 972	4 628	51 687	49 618	52 013	27
	Sonst. Drahtgewebe	t
Matratzen- u. Polsterbestandteile									
3017 52	Polster- u. Matratzenfedern	t	.A	.A	.A	.A	.A	.A	2
3017 54	Matratzenketten, -haken u. -stützen	t	374	507	289	1 866	6 354	3 720	3
3017 57	Federkerne für Matratzen u. Polstermöbel	t	.A	26 535	22 053	.A	132 620	120 913	18
3017 91	Drahtnägel u. -stifte, einschl. Formerstifte u. ä.	t	.A	7 978	8 396	.A	15 858	16 554	14
3017 97	Sackverschlüsse, Ösendraht, Stiefeleisen, Stoßplatten u. Drahtkorn	t	.A	6 792	6 605	.A	17 394	16 234	18
3017	insgesamt	t	668 239	638 382	641 909	954 147	907 650	861 162	.

9 Produktion nach Güterarten und Güterklassen - Deutschland

Melde-Nr.	Erzeugnis	Einheit	M e n g e			W e r t in 1000 DM			Anzahl der Betr.
			1992 3. Vj	1993 2. Vj	1993 3. Vj	1992 3. Vj	1993 2. Vj	1993 3. Vj	
	Gesensschmiedestücke, Freiformschmiedestücke bis 125 kg Rohgewicht, Kaltfließpreßteile aus Stahl								
	Gesensschmiedestücke für Kraftfahrzeuge	t							
3021 21	für Personenkraftwagen	t	71 169	66 093	58 994	314 988	285 606	252 204	59
3021 25	für Nutzfahrzeuge	t	65 360	54 215	48 192	205 354	160 868	153 052	53
3021 31	für Maschinenbauerzeugnisse								
	für Landmaschinen u. Acker-schlepper	t	3 710	3 216	2 989	15 779	13 813	12 432	30
3021 32	für Hebezeuge u. Fördermittel	t	7 261	7 808	6 925	33 832	32 784	30 035	27
3021 33	für Bau- u. Baustoffmaschinen	t	.A	12 721	12 855	.A	48 981	47 277	25
3021 39	für sonst. Maschinenbauerzeugnisse	t	10 192	9 129	8 468	56 983	52 554	48 297	47
3021 40	für sonst. Verwendungszwecke	t	31 743	22 022	22 690	154 277	119 859	116 951	63
3021 61	Freiformschmiedestücke geschmiedete oder gewalzte Ringe	t	.A	5 245	5 151	.A	19 960	19 984	12
3021 65	Andere Freiformschmiedestücke bis 125 kg Rohgewicht	t	.A	4 567	4 100	.A	17 565	15 883	25
	Rohrform-, Rohrverschluß- u. Rohrverbindungsstücke aus Stahl								
3021 71	Stahlflansche	t	.A	23 432	22 838	.A	97 381	94 388	33
3021 72	Bogen, Winkel u. Muffen, mit Gewinde	t	.A	494	388	.A	6 195	4 104	4
3021 74	Andere Rohrform-, Rohrverschluß- u. Rohrverbindungsstücke zum Stumpf u. Einschweißen	t	.A	8 928	8 752	.A	51 617	51 796	23
3021 79	Sonst. Rohrform-, Rohrverschluß- u. Rohrverbindungsstücke	t	5 911	5 182	5 576	81 998	65 865	65 280	19
	Kaltfließpreßteile								
3021 81	für Kraftfahrzeuge	t	12 798	7 952	7 749	90 109	56 627	56 887	22
3021 82	für Maschinenbauerzeugnisse	t	671	404	369	4 950	4 737	4 740	7
3021 83	für elektrotechnische Erzeugnisse	t	.A	267	283	.A	3 154	3 375	6
3021 89	für sonst. Verwendungszwecke	t	.A	7 953	7 293	.A	18 239	18 881	13
3021	insgesamt	t	278 423	239 628	223 612	1 270 876	1 055 799	995 566	.
	Preß-, Zieh- u. Stanzteile mit einem Stückgewicht über 50 g								
	für Kraftfahrzeuge								
3022 21	für Personenkraftwagen	t	55 639	51 077	50 129	285 388	265 838	255 880	97
3022 25	für Nutzfahrzeuge	t	.A	27 507	25 338	.A	110 926	105 494	45
3022 30	für Maschinenbauerzeugnisse	t	.A	7 908	8 253	.A	39 247	39 739	66
3022 40	für elektrotechnische Erzeugnisse	t	5 291	5 059	5 023	36 314	35 598	32 187	52
3022 90	für sonst. Verwendungszwecke	t	50 820	47 088	46 898	312 210	302 268	300 816	149
3022	insgesamt	t	150 597	138 640	135 642	811 430	753 877	734 116	.
	Federn aus Stahl oder NE-Metall								
	Tragfedern aus Stahl								
3023 11	Blattfedern	t	.A	5 690	5 992	.A	26 929	26 107	20
3023 13	Parabelfedern	t	6 948	6 349	5 515	35 354	31 144	26 188	7
3023 14	Schraubenfedern	t	18 656	18 072	14 302	108 126	99 035	79 799	24
3023 15	Stabilisatoren	t	6 781	5 094	4 637	35 494	26 372	24 130	5
3023 16	Drehstabfedern	t	2 531	1 826	1 457	19 774	14 850	12 940	6
	Technische Federn aus Stahl								
3023 31	Schraubendruckfedern	t	6 717	6 019	6 028	80 873	68 491	68 845	61
3023 32	Schraubenzugfedern	t	2 474	2 185	2 359	21 734	19 062	20 288	43
3023 33	Drehfedern (Schenkelfedern)	t	809	973	1 372	12 972	13 819	14 796	38
3023 34	Flachfedern	t	6 493	6 070	6 292	75 417	74 343	74 369	45
3023 35	Spiralflachfedern	t	1 001	941	992	16 279	16 359	16 146	10
3023 36	Tellerfedern	t	.A	581	603	.A	17 320	17 681	7
3023 37	Torsionsstabfedern	t	1 147	1 001	744	8 034	6 781	7 544	9
3023 38	Drahtformfedern	t	1 434	1 207	1 277	15 608	14 598	14 587	29
	Sonst. Federn aus Stahl								
3023 42	kaltgeformt	t	.A	1 719	1 077	.A	23 085	20 582	28
3023 43	warmgeformt	t	.A	332	326	.A	2 031	1 922	7
3023 91	Federn aus NE-Metall	t	.A	705	556	.A	21 529	19 491	32
3023	insgesamt	t	68 475	58 745	53 529	541 981	475 748	445 455	.
	Ketten aus Stahl oder NE-Metall								
	Ketten aus Stahl								
3024 20	Gleitschutzketten aus Stahl	t	.A	930	1 058	.A	18 525	15 579	4
	Geschweißte Ketten aus Stahl mit einer größten Querschnittsabmessung des Materials								
3024 51	bis 16 mm	t	.A	5 248	4 992	.A	47 150	38 152	14
3024 55	über 16 mm	t	.A	6 370	5 645	.A	23 648	22 256	10
3024 60	Ungeschweißte Ketten aus Stahl	t	.A	947	876	.A	7 497	6 915	7
3024 70	Kettenteile aus Stahl	t	.A	.A	.A	.A	.A	.A	2
3024 90	Ketten aus NE-Metall	t	624	.A	.A	3 924	.A	.A	4
3024	insgesamt	t	14 143	14 553	13 385	98 802	101 268	87 069	.

9 Produktion nach Güterarten und Güterklassen - Deutschland

Melde- Nr.	Erzeugnis	Einheit	M e n g e			W e r t in 1000 DM			Anzahl der Betr.
			1992 3. Vj	1993 2. Vj	1993 3. Vj	1992 3. Vj	1993 2. Vj	1993 3. Vj	1993 3. Vj
	Schrauben, Bolzen, Muttern, Schwellenschrauben, Schraubhaken, Niete, Splinte, Keile, Unterleg- scheiben u. ähnliche Waren aus Eisen oder Stahl								
3025 21	Schwellenschrauben	t	.A	1 421	2 380	.A	3 375	4 568	9
3025 24	Andere Holzschrauben	t	.A	6 171	6 567	.A	28 839	30 866	19
3025 26	Schraubhaken, Ring- u. Ösen- schrauben	t	.A	1 654	1 639	.A	8 890	8 770	11
3025 28	Gewindeformende Schrauben aus Stahl, nichtrostend	t	.A	733	767	.A	5 732	6 228	10
3025 29	aus sonst. Stahl	t	.A	7 910	6 852	.A	57 804	50 571	17
	Andere Schrauben u. Bolzen mit Gewinde								
3025 33	zum Befestigen von Oberbau- material für Bahnen	t	.A	954	654	.A	5 203	4 393	8
3025 34	ohne Kopf	t	.A	4 877	4 468	.A	36 091	33 055	32
	mit Kopf u. Schlitz oder Kreuzschlitz								
3025 36	aus Stahl, nichtrostend	t	.A	366	356	.A	5 827	5 462	11
3025 38	aus sonst. Stahl	t	5 964	4 886	4 617	49 418	41 610	39 547	31
	mit Kopf u. Innensechskant								
3025 52	aus Stahl, nichtrostend	t	521	380	390	6 340	4 469	4 566	5
3025 53	aus sonst. Stahl	t	.A	2 627	2 867	.A	23 716	25 158	13
	mit Kopf u. Außensechskant								
3025 54	aus Stahl, nichtrostend	t	1 681	1 474	1 319	12 673	11 115	9 799	11
	aus sonst. Stahl, mit einer Zugfestigkeit von								
3025 56	weniger als 800 n/mm2	t	9 521	7 565	6 522	37 653	29 156	25 288	24
3025 57	800 n/mm2 oder mehr	t	.A	14 581	14 627	.A	70 624	69 087	22
	mit sonst. Kopfformen								
3025 58	aus Stahl, nichtrostend	t	287	274	232	4 719	3 956	3 801	9
3025 59	aus sonst. Stahl	t	19 976	16 957	17 064	142 563	121 445	123 826	39
	Muttern								
3025 65	aus Stahl, nichtrostend	t	.A	282	316	.A	2 735	2 307	4
3025 66	aus sonst. Stahl	t	.A	10 646	9 482	.A	62 983	55 801	23
3025 74	Schraubdübel, Gewindehülsen u. ähnliche Waren mit Gewinde	t	6 201	5 604	5 601	45 838	43 300	43 749	15
3025 76	Federringscheiben u. andere Sicherungsscheiben	t	.A	407	377	.A	3 493	3 416	6
3025 77	Gleisbaufederringe	t	.A	781	620	.A	2 749	2 250	4
3025 78	Andere Unterlegscheiben	t	.A	5 773	5 957	.A	23 792	24 309	14
3025 80	Niete (Vollniete)	t	.A	1 857	2 002	.A	12 160	13 018	11
	Splinte, Keile u. ähnliche Waren ohne Gewinde								
3025 95	aus Draht hergestellt	t	.A	1 940	2 015	.A	7 667	7 834	9
3025 99	sonst. Art	t	.A	679	717	.A	12 490	12 884	11
3025	insgesamt	t	122 781	100 800	98 411	745 462	629 221	610 553	.
	Schrauben, Bolzen, Muttern, Schraubhaken, Niete, Splinte, Keile, Unterlegscheiben u. ähnliche Waren aus NE-Metall aus Aluminium oder Aluminium- legierungen								
3026 11	Schrauben u. Bolzen mit Gewinde	t	.A	203	197	.A	2 011	1 900	12
3026 14	Muttern, Gewindehülsen u. ähnliche Waren mit Gewinde	t	.A	.A	.A	.A	.A	.A	2
3026 17	Unterlegscheiben, Niete, Splinte, Keile u. ähnliche Waren ohne Gewinde	t	140	102	99	3 043	2 048	1 925	8
	aus Kupfer oder Messing								
3026 41	Holzschrauben	t	.A	.A	.A	.A	.A	.A	2
3026 43	Andere Schrauben u. Bolzen mit Gewinde	t	.A	75	70	.A	1 085	1 036	5
3026 45	Muttern	t	-	-	-	-	-	-	-
3026 47	Gewindehülsen u. ähnliche Waren mit Gewinde	t	.A	.A	.A	.A	.A	.A	1
3026 49	Unterlegscheiben, Niete, Splinte u. ähnliche Waren ohne Gewinde	t	237	187	162	4 306	3 416	3 083	10
	aus sonstigen NE-Metallen								
3026 71	Schrauben u. Bolzen mit Gewinde	t	437	392	357	12 551	9 464	8 297	22
3026 74	Muttern, Gewindehülsen u. ähnliche Waren mit Gewinde	t	103	86	96	2 528	2 084	1 990	7
3026 77	Unterlegscheiben, Niete, Splinte, Keile u. ähnliche Waren ohne Gewinde	t	242	560	568	4 335	4 549	4 428	11
3026	insgesamt	t	1 592	1 708	1 641	31 547	25 541	23 317	.
	Pulvermetallurgische Erzeugnisse								
3027 10	Körner u. Pulver aus Roheisen, Spiegeleisen, Eisen oder Stahl	t	.A	20 470	21 550	.A	15 241	13 618	4
	Pulvermetallurgische Erzeugnisse aus Eisen oder Stahl								
3027 41	für Kraftfahrzeuge	t	.A	4 150	3 760	.A	80 478	71 469	13
3027 42	für Maschinenbauerzeugnisse	t	271	174	193	5 415	3 982	4 074	6
3027 43	für elektrotechnische Erzeug- nisse	t	.A	266	544	.A	5 639	5 917	8
3027 44	für Büromaschinen u. Daten- verarbeitungsgeräte	t	39	30	33	827	736	876	5
3027 49	für sonst. Verwendungszwecke	t	.A	586	678	.A	13 582	14 933	9
	Pulvermetallurgische Erzeug- nisse aus NE-Metall								
3027 71	für Kraftfahrzeuge	t	.A	31	38	.A	1 464	1 593	4
3027 72	für elektrotechnische Erzeugnisse	t	.A	45	56	.A	2 038	2 860	5
3027 79	für sonst. Verwendungszwecke	t	125	122	125	15 366	14 383	13 635	8
3027	insgesamt	t	.A	25 873	26 978	.A	137 543	128 975	.

9 Produktion nach Güterarten und Güterklassen - Deutschland

Melde- Nr.	Erzeugnis	Einheit	M e n g e			W e r t in 1000 DM			Anzahl der Betr. 1993 3. Vj
			1992 3. Vj	1993 2. Vj	1993 3. Vj	1992 3. Vj	1993 2. Vj	1993 3. Vj	
	Drehteile aus Metall gedrehte Schrauben, Bolzen, Mutter, Unterlegscheiben u. ähnliche Waren								
3028 11	aus Stahl, nichtrostend	t	6 587	6 067	5 485	89 323	87 212	77 634	136
3028 13	aus sonst. Stahl	t	23 284	20 133	20 182	172 841	152 438	147 057	184
3028 15	aus Kupfer oder Messing	t	1 810	1 557	1 517	26 913	25 031	22 466	74
3028 17	aus Aluminium	t	.A	385	363	.A	6 982	6 949	61
3028 19	aus sonst. NE-Metall	t	3 025	2 437	2 219	52 476	43 180	38 907	62
	sonst. Drehteile (Automaten- drehteile)								
3028 31	für Maschinenbauerzeugnisse- Armaturen	t	.A	7 580	7 819	.A	82 121	80 167	67
3028 39	Sonst. Maschinenbauerzeugnisse	t	7 920	6 080	5 983	61 650	49 835	49 771	101
3028 41	für Straßenfahrzeuge u. Zuliefererzeugnisse	t	.A	11 165	10 936	.A	160 398	149 757	100
3028 44	für Wasserfahrzeuge	t	14	14	13	277	271	255	5
3028 46	für Luft- u. Raumfahrzeuge	t	37	34	30	718	588	532	8
3028 49	für elektrotechnische Erzeugnisse	t	.A	1 402	1 220	.A	35 032	30 615	61
3028 51	für feinmechanische u. optische Erzeugnisse	t	.A	1 024	1 015	.A	26 694	24 309	56
3028 55	für Eisen-, Blech- u. Metallwaren	t	2 331	1 588	1 300	25 461	19 084	17 428	46
3028 59	für sonst. Erzeugnisse	t	7 650	6 535	6 119	91 247	80 601	74 303	105
3028	insgesamt	t	80 251	66 000	64 201	888 378	769 467	720 150	.
3029 00	Sonst. Erzeugnisse der Stahlver- formungA	76 468	80 906	70
	Reparaturen, Oberflächenver- edlung, Härtung, Montagen, Schweißerei-, Schlosserei-, Dre- herei- u.ä. Arbeiten								
3092 00	Reparaturen von Erzeugnissen der StahlverformungA	10 794	11 787	24
	Oberflächenveredlung u. Härtung								
3093 11	Metallische Überzüge im galvanischen Verfahren	351 940	313 520	306 695	249
	dav. Lohnveredlung	299 674	269 548	263 563	217
	EigenveredlungA	43 972	43 132	32
3093 14	im SchmelzverfahrenA	159 723	168 667	93
	dav. LohnveredlungA	148 043	156 985	83
	EigenveredlungA	11 680	11 682	10
3093 17	im SpritzverfahrenA	20 747	20 267	17
	dav. LohnveredlungA	15 315	15 356	13
	EigenveredlungA	5 432	4 911	4
3093 21	Nichtmetallische Überzüge EloxierenA	136 014	140 652	73
	dav. LohnveredlungA	116 671	122 646	61
	EigenveredlungA	19 343	18 006	12
3093 25	LackierenA	101 376	104 750	103
	dav. LohnveredlungA	93 383	96 586	92
	EigenveredlungA	7 993	8 164	11
3093 28	Sonst. nichtmetallische ÜberzügeA	62 134	64 428	67
	dav. LohnveredlungA	59 050	60 919	63
	EigenveredlungA	3 084	3 509	4
3093 50	WärmebehandelnA	83 440	77 703	89
	dav. LohnveredlungA	76 055	71 630	79
	EigenveredlungA	7 385	6 073	10
3093 70	Aufdampfen von metallischen ÜberzügenA	45 730	42 658	14
	dav. LohnveredlungA	.A	.A	12
	EigenveredlungA	.A	.A	2
3093 90	Sonst. OberflächenveredlungA	120 500	119 381	80
	dav. LohnveredlungA	72 691	74 261	64
	EigenveredlungA	47 809	45 120	16
3093	insgesamt	1 131 954	1 043 184	1 045 201	.
3097 00	Montagen von Erzeugnissen der StahlverformungA	31 026	32 070	29
	Schweißerei-, Schlosserei-, Dreherei- u.ä. Arbeiten								
3099 10	Schweißereiarbeiten allgemeiner Art (soweit nicht zur Produktion gehörend)A	67 969	69 235	83
3099 30	Schlossereiarbeiten (soweit nicht zur Produktion gehörend)	166 676	143 407	163 294	204
3099 40	Dreherei- u. Fräsereiarbeiten (soweit nicht zur Produktion gehörend)	155 885	126 424	118 599	204
3099 50	Schleifereiarbeiten (soweit nicht zur Produktion gehörend)A	30 853	30 133	77
3099 70	Beschlagschmiede-, Kunstschmiede- u. ReparaturschmiedearbeitenA	12 518	14 266	13
3099 80	Ländliche Reparatur-Werkstatt- arbeitenA	12 390	15 010	16
3099	insgesamt	461 791	393 561	410 537	.

9 Produktion nach Güterarten und Güterklassen - Deutschland

Melde-Nr.	Erzeugnis	Einheit	M e n g e			W e r t in 1000 DM			Anzahl der Betr.
			1992 3. Vj	1993 2. Vj	1993 3. Vj	1992 3. Vj	1993 2. Vj	1993 3. Vj	
Stahlbauerzeugnisse u.									
Schienenfahrzeuge									
Fertigteilbauten Überwiegend aus Metall									
Hallen Überwiegend aus Eisen oder Stahl									
3111 11	ohne Einbauten	t	67 806	56 180	62 814	255 006	221 504	253 461	153
3111 14	mit Einbauten wie Kranbahnen, Bühnen, Treppen, Zwischenwänden, Regale usw.	t	27 314	31 387	28 125	101 640	107 743	101 535	64
3111 17	Andere Fertigteilbauten Überwiegend aus Eisen oder Stahl	t	.A	27 373	29 367	.A	177 182	173 117	53
3111 50	Fertigteilbauten (Gebäude) Überwiegend aus NE-Metall	1000 m2	.A	298	265				
3111	insgesamt	t	129 570	115 964	121 543	581 094	521 075	545 868	.
Konstruktionen aus Stahl									
3114 11	Skelettkonstruktionen ohne Dach u. Außenwände	t	125 757	128 907	136 404	426 386	422 405	453 108	289
3114 15	Stütz- u. Trägerkonstruktionen	t	82 267	64 445	89 224	305 041	219 883	299 547	239
3114 21	Türme u. Gittermaste	t	15 239	16 183	16 792	59 092	58 871	57 808	62
3114 23	Gerüstkonstruktionen	t	40 619	42 093	37 462	227 054	233 303	222 699	61
3114 31	Brücken u. Brückenelemente	t	11 868	15 850	15 664	51 081	59 711	60 619	21
3114 35	Signalbrücken, Brücken für Rohr- u. Kabelleitungen	t	939	976	1 552	5 445	4 523	5 399	15
3114 40	Stahlwasserbauten	t	.A	1 168	2 246	.A	9 972	37 580	11
3114 50	Konstruktionen für den Tunnel- u. Schachtausbau	t	3 310	3 497	9 957	8 491	9 942	23 621	5
3114 70	Schalungsgestelle u. sonst. Schalungsmaterial aus Stahlprofilen	t	31 550	29 530	29 272	174 364	163 308	159 788	25
Bauelemente u. andere Kleinkonstruktionen aus Stahl									
3114 81	Tore u. Türen aus gewalzten oder stranggepreßten Stahlprofilen	t	36 515	34 734	37 616	206 611	198 204	213 863	213
3114 84	Fenster aus gewalzten oder stranggepreßten Stahlprofilen	t	.A	823	947	.A	18 355	20 999	42
3114 87	Türzargen aus gewalzten oder stranggepreßten Stahlprofilen	1000 m2	.A	30	31				
3114 91	Glasdächer sowie gleichartige verglaste Bauteile	t	.A	312	328	.A	5 836	5 759	9
3114 92	Dachstühle, Dachbinder u. Deckenträger aus gewalzten oder stranggepreßten Stahlprofilen	1000 m2	.A	2 851	3 083	.A	53 517	56 790	17
3114 93			.A	97	103				
3114 97	Abdeckungen (Lichtgitter) u. Roste aus gewalzten oder stranggepreßten Stahlprofilen	t	3 735	3 634	2 989	16 186	14 048	18 101	22
3114 95	Installationswände u. Sanitärzellen mit einem Rahmen aus gewalzten oder stranggepreßten Stahlprofilen	t	34 792	32 118	33 652	112 724	101 668	104 809	76
3114 99	Sonstige Bauelemente aus gewalzten oder stranggepreßten Stahlprofilen	t	1 733	1 673	1 596	16 179	15 780	16 396	12
3114 09	Sonstige Konstruktionen aus gewalzten oder stranggepreßten Stahlprofilen	t	31 756	29 059	34 162	160 743	151 715	170 575	203
3114	Konstruktionsteile aus gewalzten oder stranggepreßten Stahlprofilen	t	57 304	26 904	24 913	132 297	136 318	128 841	169
3114	insgesamt	t	23 389	25 001	21 375	105 730	106 526	93 704	53
3117 10	Erzeugnisse für den Grubenausbau Erzeugnisse aus Profilstahl u. Stahlschienen für den Streckenausbau	t	508 935	459 758	499 234	2 137 142	1 983 885	2 150 006	.
3117 21	Hydraulische Grubenstempel (Einzelstempel) 1)	t	.A	57 830	45 995	.A	69 036	58 650	18
3117 25	Schreitender hydraulischer Grubenausbau 2)	t							1
3117 50	Strebaubaueinrichtungen	t	5 232	.A	.A	45 052	.A	.A	4
3117 07	Zubehör, Einzel- u. Ersatzteile für hydraulische Grubenstempel	t	2 451	.A	.A	7 047	.A	.A	2
3117 08	für andere Erzeugnisse für den Grubenausbau	t	.A	3 097	2 766	.A	19 393	15 269	12
3117	insgesamt	t	7 718	6 604	6 655	33 922	34 884	28 801	16
3118 11	Konstruktionen aus Aluminium Skelettkonstruktionen ohne Dach u. Außenwände	t	.A	71 648	57 295	.A	155 286	112 570	.
3118 14	Brücken u. Brückenelemente, Türme u. Gittermaste	t	3 103	3 627	2 550	24 018	25 561	19 535	21
3118 17	Gerüstkonstruktionen	t	148	110	34	11 222	11 076	5 725	5
3118 31	Tore u. Türen aus gewalzten oder stranggepreßten Aluminiumprofilen	t	.A	3 050	2 624	.A	38 521	33 798	10
		1000 m2	11 013	11 739	12 469	190 547	198 653	210 818	238
			311	310	342				

1) In Meldenummer 3117 25 enthalten. - 2) Enthält auch die Meldenummer 3117 21.

9 Produktion nach Güterarten und Güterklassen - Deutschland

Melde-Nr.	Erzeugnis	Einheit	M e n g e			W e r t in 1000 DM			Anzahl der Betr.
			1992 3. Vj	1993 2. Vj	1993 3. Vj	1992 3. Vj	1993 2. Vj	1993 3. Vj	
3118 33	Fenster aus gewalzten oder stranggepreßten Aluminiumprofilen unverglast	t	.A	15 847	14 873	.A	219 806	212 420	142
3118 35	verglast	t	.A	13 660	15 212	.A	334 628	351 542	245
3118 39	Türzargen aus gewalzten oder stranggepreßten Aluminiumprofilen	1000 m2	.A	479	512				
3118 51	Glasdächer sowie gleichartige verglaste Bauteile	t	378	990	715	3 450	4 639	2 707	8
3118 53	Andere Dächer, Dachbinder u. Deckenträger aus gewalzten oder stranggepreßten Aluminiumprofilen	1000 m2	42 728	19 306	21 426	51 977	42 791	47 258	25
3118 55	Abdeckungen (Lichtgitter) u. Roste aus gewalzten oder stranggepreßten Aluminiumprofilen	t	372	265	296				
3118 57	Installationswände u. Sanitärzellen mit einem Rahmen aus gewalzten oder stranggepreßten Aluminiumprofilen	t	.A	2 771	2 550	.A	19 975	18 568	11
3118 59	Sonstige Bauelemente aus gewalzten oder stranggepreßten Aluminiumprofilen	t	.A	229	298	.A	3 789	4 835	9
3118 90	Konstruktionen aus gewalzten oder stranggepreßten Aluminiumprofilen	t	.A	1 193	1 309	.A	10 948	12 379	10
3118 09	Konstruktionsteile aus gewalzten oder stranggepreßten Aluminiumprofilen	t	13 186	14 181	17 658	212 478	228 800	262 500	125
3118	insgesamt	t	.A	1 898	1 797	.A	32 497	28 342	29
		t	1 374	2 121	1 898	13 186	16 005	16 629	20
		t	109 566	90 722	95 413	1 197 457	1 187 689	1 227 056	.
3121 11	Weichen, Kreuzungen u.ä. ortsfestes Gleismaterial	t							
3121 15	Weichen u. Kreuzungen aus Kopfschienen	t	.A	14 516	12 580	.A	43 160	38 354	10
3121 70	aus Rillenschienen	t	.A	.A	.A	.A	.A	.A	5
3121	Drehscheiben, Prellböcke u.ä. ortsfestes Gleismaterial	t	.A	.A	.A	.A	.A	.A	2
	insgesamt	t	.A	17 716	18 549	.A	53 914	55 696	.
3127 00	Weichen, Kreuzungen u.ä. ortsfestes Gleismaterial für Feld- u. Industriebahnen	t	191	319	164	855	1 825	825	5
3120 09	Teile von Weichen, Kreuzungen u.ä. ortsfestem Gleismaterial	12 691	11 281	10 115	5
3151 12	Dampfkessel, Behälter u. Rohrleitungen								
3151 14	Dampfkessel (Dampferzeuger)								
3151 17	Wasserrohrkessel mit Kohlen- oder Elektrobeheizung	t	.A	2 407	3 114	.A	42 487	54 873	10
3151 18	mit Ölbeheizung	t	.A	5 865	2 061	.A	69 341	30 836	14
3151 19	mit Gasbeheizung	t	.A	160	197	.A	3 771	4 796	4
3151 41	mit sonst. Beheizung	t	763	557	810	14 182	11 573	15 799	6
3151 43	mit kombinierter Beheizung	t	9 066	5 148	2 987	94 622	67 166	41 405	7
3151 45	Großwasserraumkessel mit Ölbeheizung	t	.A	3 276	5 885	.A	26 968	43 458	7
3151 49	mit Gasbeheizung	t	.A	1 243	976	.A	14 448	13 727	3
3151 72	mit Kohlen-, Elektro- u. sonst. Beheizung	t	.A	629	1 111	.A	8 360	14 924	6
3151 75	mit kombinierter Beheizung	t	.A	.A	.A	.A	.A	.A	3
3151 79	Dampfkessel sonst. Bauart								
3151 08	Kessel zum Erzeugen von überhitztem Wasser	t	.A	523	361	.A	9 708	6 850	4
3151	Thermoölkessel	t	298	257	209	7 348	4 896	3 582	5
	Sonst. Dampfkessel	t	.A	.A	.A	.A	.A	.A	4
	Teile für Dampfkessel	43 798	18 533	43 802	22
	insgesamt	425 393	288 303	284 756	.
3152 11	Kernreaktoren, Maschinen u. Apparate für die Isotopentrennung	t	-	-	-	-	-	-	-
3152 15	Kernreaktoren	t	-	-	-	-	-	-	-
3152 09	Maschinen u. Apparate für die Isotopentrennung	t	55	67	70	5 563	2 937	3 448	6
3152	Teile für Kernreaktoren (ohne solche für Isotopentrennung)	t	.A	160	131	.A	3 851	3 947	3
	insgesamt	t	.A	227	201	.A	6 788	7 395	.
3153 40	Feuerungen u. Heizungs-einrichtungen für Dampfkessel für flüssigen Brennstoff	t	.A	431	281	.A	9 808	6 263	5
3153 71	für pulverisierten festen Brennstoff oder für Gas	t	.A	2 748	2 730	.A	31 521	35 267	9
3153 75	für stückigen Brennstoff	t	.A	333	906	.A	5 817	11 475	5
3153 78	Kombinierte Feuerungen	t	-	-	-	-	-	-	-
3153 90	Elektrische Heizungs-einrichtungen für Dampfkessel	t	-	-	-	-	-	-	-
3153 08	Einzel- u. Ersatzteile	t	.A	46	81	.A	372	531	5
3153	insgesamt	t	5 044	3 558	3 998	62 868	47 518	53 536	.

9 Produktion nach Güterarten und Güterklassen - Deutschland

Melde-Nr.	Erzeugnis	Einheit	M e n g e			W e r t in 1000 DM			Anzahl der Betr.
			1992 3. Vj	1993 2. Vj	1993 3. Vj	1992 3. Vj	1993 2. Vj	1993 3. Vj	
	Hilfsapparate u. Rauchgasreini- gungsanlagen für Dampfkessel, Kondensatoren für Dampfkraft- maschinen								
3154 20	Hilfsapparate für Dampfkessel Speisewasser- u. Luftvorwärmer, Überhitzer, Wärmeaustauscher	t	6 936	7 845	11 268	61 673	55 400	78 237	36
3154 30	Dampfsammler, Dampf- u. Wärme- speicher, Heißdampfkühler, Schlammkratzer, Rußbläser, Rauchgasrückführungen u. ä.	t	.A	1 290	570	.A	16 006	7 547	5
3154 40	Andere Hilfsapparate	t	.A	173	155	.A	3 244	4 389	6
3154 81	Rauchgasreinigungsanlagen	t	.A	.A	.A	.A	.A	.A	1
3154 83	Entstaubungsanlagen	t	.A	.A	.A	.A	.A	.A	1
3154 85	Entschwefelungsanlagen	t	.A	.A	.A	.A	.A	.A	1
3154 89	Entstickungsanlagen	t	.A	.A	.A	.A	.A	.A	2
3154 90	Sonstige Anlagen	t	.A	.A	.A	.A	.A	.A	2
3154 09	Kondensatoren für Dampfkraft- maschinen	t	-	-	-	-	-	-	-
3154	Einzel- u. ErsatzteileA	23 615	24 943	8
3154	insgesamt	141 180	129 131	152 281	.
	Behälter aus Eisen oder Stahl, mit einem Fassungsvermögen über 100 m3								
3155 11	für verdichtete oder ver- flüssigte Gase	t	12 107	10 778	14 934	73 394	51 919	79 216	20
3155 13	für andere gasförmige Stoffe	t	.A	1 299	2 133	.A	5 400	10 269	10
3155 15	für flüssige Stoffe	t	9 373	12 059	6 509	72 852	74 150	53 613	47
3155 19	für feste Stoffe	t	.A	10 539	10 860	.A	81 100	73 091	36
	Behälter aus Aluminium, mit einem Fassungsvermögen über 100 m3								
3155 51	für verdichtete oder ver- flüssigte Gase	t	.A	.A	.A	.A	.A	.A	1
3155 55	für andere Stoffe	t	1 007	1 809	2 309	14 305	15 772	21 865	4
3155 70	Mäntel für Hoch-, Schmelz-, Kokerei- u. Kupolöfen sowie Winderhitzer	t	.A	.A	.A	.A	.A	.A	2
3155 90	Sonst. Kesselschmiede- erzeugnisse	t	1 514	1 496	1 364	8 985	7 868	7 747	9
3155 08	Einzel- u. Ersatzteile	t	6 067	6 580	8 250	10 128	11 250	15 103	18
3155	insgesamt	t	46 150	44 812	47 386	261 715	252 001	276 080	.
	Rohrleitungen aus Stahl oder NE-Metall für industrielle Zwecke								
3156 10	Druckrohrleitungen u. Zubehör für Wasserkraftwerke aus nahtlosen Stahlrohren	t	1 163	255	389	4 848	2 027	2 148	7
	Sonst. Rohrleitungen aus Eisen oder Stahl sowie deren Zubehör								
3156 21	aus nahtlosen Stahlrohren	t	14 955	14 932	13 630	124 651	126 418	119 343	75
3156 25	aus Stahlblech	t	.A	18 146	17 654	.A	71 052	67 043	37
3156 27	aus Gußeisen	t	.A	-	-	.A	-	-	-
3156 40	Rohrleitungen aus NE-Metall	t	.A	141	185	.A	3 166	3 725	8
3156 08	Spezialteile für Rohrleitungen geschweißt oder geschmiedet	t	.A	4 598	4 708	.A	48 220	51 130	20
3156	insgesamt	t	.A	38 072	36 566	.A	250 883	243 389	.
	Zentralheizungskessel aus Gußeisen								
3157 21	mit Elektrobeheizung	St	.A	.A	.A	.A	.A	.A	1
3157 25	mit sonstiger sowie kombinierter Beheizung	St	92 487	62 108	79 510	231 534	155 224	222 579	11
	aus Stahl								
3157 51	mit Elektrobeheizung	St	.A	.A	.A	.A	.A	.A	1
3157 52	mit Kohlenbeheizung	St	.A	1 338	1 064	.A	3 404	3 088	7
3157 53	mit Ölbeheizung	St	.A	69 911	67 595	.A	116 340	111 660	11
3157 55	mit Gasbeheizung	St	.A	21 404	22 716	.A	38 585	36 576	7
3157 59	mit kombinierter Beheizung	St	.A	36 045	44 796	.A	105 528	130 658	18
3157 07	Teile für Zentralheizungskessel								
	Hilfsapparate für Zentral- heizungskessel	t	-	-	-	-	-	-	-
3157 08	Sonstige Teile für Zentral- heizungskessel	6 266	4 391	4 838	10
3157	insgesamt	434 438	424 520	510 989	.
	Transportbehälter (Container) über 3 m3 Nutzraum								
3159 10	Abfallmulden u. Abfallcontainer über 3 m3 Nutzraum	t	18 337	19 400	16 668				
	davon aus Stahl	St	19 582	20 460	16 962	56 399	53 987	44 961	76
	Leichtmetall	t	16 506	17 791	15 192				
	Stahl	St	14 309	17 358	14 605	48 919	51 218	42 417	68
	Leichtmetall	t	1 831	1 339	1 262				
3159 50	Andere Container über 3 m3 Nutzraum	St	5 194	2 969	2 250	7 169	2 569	2 328	7
	davon aus Stahl	t	18 460	18 110	11 928				
	Leichtmetall	St	11 268	11 475	8 419	112 530	98 068	80 870	51
	Stahl	t	.A	15 874	9 878	.A	81 121	65 491	45
	Leichtmetall	St	.A	8 114	5 097	.A			
3159 09	Zubehör, Einzel- u. Ersatzteile	t	.A	2 236	2 050	.A	16 947	15 379	6
3159	insgesamt	.	.	3 361	3 322	.A	965	743	6
3159	insgesamt	173 219	153 020	126 574	.

9 Produktion nach Güterarten und Güterklassen - Deutschland

Melde-Nr.	Erzeugnis	Einheit	M e n g e			W e r t in 1000 DM			Anzahl der Betr.
			1992 3. Vj	1993 2. Vj	1993 3. Vj	1992 3. Vj	1993 2. Vj	1993 3. Vj	
3171 10	Lokomotiven Diesellokomotiven mit mechanischer, hydraulischer u. elektrischer Kraftübertragung, sonst. Lokomotiven	t	1 733	969	1 575				
		St	40	23	36	50 064	22 577	40 930	6
3171 50	Elektrische Lokomotiven	t	.A	.A	.A				
		St	.A	.A	.A	.A	.A	.A	1
3171 08	Zubehör, Einzel- u. Ersatzteile	t	.A	.A	.A	.A	.A	.A	16
3171	insgesamtA	93 048	142 948	.
3172 10	Triebwagen, Schienenomnibusse für Eisenbahnen	t	.A	2 472	.A				
		St	.A	64	.A	.A	138 732	.A	6
3172 50	für Straßenbahnen, Hochbahnen, Untergrundbahnen, Schwebebahnen	t	.A	962	.A				
		St	.A	33	.A	.A	52 105	.A	1
3172	insgesamt	t	.A	3 434	4 448				
		St	.A	97	129	.A	190 837	242 844	.
3173 10	Personenwagen u.a. schienengebundene Spezialwagen für Eisenbahnen	t	.A	.A	.A				
		St	.A	.A	.A	.A	.A	.A	8
3173 60	für Straßenbahnen, Hochbahnen, Untergrundbahnen, Schwebebahnen	t	.A	.A	.A				
		St	.A	.A	.A	.A	.A	.A	1
3173	insgesamt	t	25 998	18 298	13 779				
		St	497	361	273	503 510	350 740	318 009	.
3175 10	Schienengebundene Güterwagen für Eisenbahnen	t	.A	4 780	3 853				
	Standardgüterwagen	St	.A	401	371	.A	43 923	38 348	3
3175 30	Spezialgüterwagen	t	.A	5 830	4 825				
	Kesselwagen u. dgl.	St	.A	185	153	.A	39 619	38 047	5
3175 50	Andere Spezialgüterwagen	t	.A	.A	.A				
		St	.A	.A	.A	.A	.A	.A	2
3175 90	für Feld- u. Industriebahnen	t	.A	.A	.A				
		St	.A	.A	.A	.A	.A	.A	3
3175	insgesamt	t	24 457	22 188	16 158				
		St	1 036	1 196	924	162 065	152 892	118 472	.
3179 10	Teile für Schienenfahrzeuge Dreh- u. Lenkgestelle für Schienenfahrzeuge	t	.A	7 270	6 443				
		St	.A	1 646	1 567	.A	64 791	69 874	10
3179 50	Andere Teile für SchienenfahrzeugeA	160 242	169 553	48
3179	insgesamt	282 554	225 033	239 427	.
3192 59	Reparaturen u. Überholungen an Transportbehältern (Containern) u. Schienenfahrzeugen								
	Transportbehälter (Container) über 3 m3 Nutzraum	St	.A	35 408	36 226	.A	24 029	23 502	17
3192 70	Überholte bzw. reparierte Schienenfahrzeuge, Wiederherstellungsarbeiten u. Reparaturen an OberbaumaterialA	213 207	215 194	48
3192	insgesamt	287 951	237 236	238 696	.
3199 11	Baustellenarbeiten (auch im Tagelohn) Montagen, Um- u. Wiederaufbau, Reparaturen aller Art an Fertigteilbauten überwiegend aus Stahl oder Leichtmetall im Hochbau	124 756	110 693	131 492	141
3199 12	an sonst. Hochbaukonstruktionen aus Stahl oder Leichtmetall	165 919	155 751	171 367	110
3199 13	an Brücken aus Stahl oder Leichtmetall	31 258	30 633	42 853	22
3199 14	an StahlwasserbautenA	2 072	10 497	14
3199 17	an Erzeugnissen für den GrubenausbauA	12 310	14 794	17
3199 19	an sonst. Stahl- oder Leichtmetallkonstruktionen	399 600	255 398	301 035	320
3199 20	an Weichen u. Kreuzungen u.ä. GleismaterialA	30 580	35 792	14
3199 51	an Dampfkesseln, Feuerungen u. Hilfsapparaten	425 708	272 902	270 329	73
3199 55	an ortsfesten Behältern	96 624	91 656	92 066	53
3199 56	an Rohrleitungen	1 446 982	1 057 902	1 409 180	319
3199	insgesamt	2 756 668	2 019 897	2 479 405	.

9 Produktion nach Güterarten und Güterklassen - Deutschland

Melde-Nr.	Erzeugnis	Einheit	M e n g e			W e r t in 1000 DM			Anzahl der Betr.
			1992 3. Vj	1993 2. Vj	1993 3. Vj	1992 3. Vj	1993 2. Vj	1993 3. Vj	
	Maschinenbauerzeugnisse (einschl. Ackerschleppern)								
	Metallbearbeitungsmaschinen der spanabhebenden Formung								
3211 13	Hobel-, Stoß- u. Räumaschinen (auch Sonderbauarten)	t	15	79	100				
		St	16	18	21	899	2 013	2 529	4
3211 17	Räumaschinen	t	471	292	234				
		St	34	25	21	15 614	13 270	11 262	3
3211 23	Dreh- u. Abstechmaschinen	t	.A	1 223	764				
	Spitzendrehmaschinen	St	.A	347	467	.A	54 294	32 628	6
3211 24	Senkrechtdrehmaschinen (ein- u. mehrspindeliger), Karusselldrehmasch.	t	3 511	1 838	1 644				
		St	81	79	54	115 050	74 231	50 830	9
3211 25	Kleindrehmaschinen								
	Uhrmacherdrehstühle, Mechaniker- u. Nachdrehmaschinen	t	.A	.A	.A	.A	.A	.A	3
		St	.A	.A	.A				
3211 27	Abstechmaschinen u. -automaten, Dreh-, Bohr- u. Abstechmaschinen (kombiniert)	t	.A	.A	.A				
		St	.A	.A	.A	.A	.A	.A	2
3211 28	Sonstige Drehmaschinen	t	.A	721	344				
		St	.A	27	22	.A	39 918	22 543	6
	Drehautomaten u. Revolverdrehmaschinen								
3211 32	Frontdrehmaschinen (ein- u. mehrspindeliger)	t	565	377	323				
		St	55	41	38	41 341	23 668	21 111	3
3211 33	Revolverdrehmaschinen (Trommel-, Stern- u. Flachtisch-revolverdrehmaschinen)	t	606	367	290				
		St	115	58	54	34 257	18 212	14 690	5
3211 35	Mehrspindel-Drehautomaten	t	.A	190	.A				
		St	.A	19	.A	.A	13 930	.A	5
3211 36	Einspindel-Stangenautomaten	t	708	507	486				
		St	183	130	123	60 371	41 521	40 108	5
3211 37	Andere Einspindel-Drehautomaten	t	.A	27	.A				
		St	.A	7	.A	.A	1 553	.A	2
	Bohrmaschinen, Innen- u. Außengewindeschneidmaschinen								
3211 41	Tisch-, Säulen- u. Ständerbohrmaschinen (auch in Reihenanordnung)	t	.A	327	356				
		St	.A	1 738	7 223	.A	7 522	8 732	10
3211 42	Radialbohrmaschinen	t	.A	47	48				
		St	.A	27	21	.A	1 612	1 465	5
3211 44	Ausbohr- (Boring) u. Koordinaten-Bohrmaschinen	t	.A	436	345				
		St	.A	26	29	.A	18 454	12 800	2
3211 46	Mehrspindelbohrmaschinen, senkrecht u. waagerecht	t	.A	.A	.A				
		St	.A	.A	.A	.A	.A	.A	1
3211 48	Sonst. Bohrmaschinen (Drilling)	t	.A	.A	.A				
		St	.A	.A	.A	.A	.A	.A	2
3211 49	Innen- u. Außengewindeschneidmaschinen	t	.A	50	30				
		St	.A	724	481	.A	3 511	2 322	6
	Fräsmaschinen, Waagerecht-Bohr- u. -Fräsmaschinen								
3211 52	Konsolfräsmaschinen (waagerecht, senkrecht u. universal), Handhebelfräsmaschinen	t	.A	353	264				
		St	.A	125	108	.A	17 389	15 583	5
3211 53	Senkrecht-, Rundtisch- u. Trommelfräsmaschinen (ohne Konsolfräsmaschinen)	t	.A	184	185				
		St	.A	31	20	.A	5 982	6 548	5
3211 54	Plan- u. Langfräsmaschinen	t	.A	557	576				
		St	.A	20	21	.A	19 144	19 015	6
3211 55	Werkzeugfräsmaschinen	t	.A	1 342	827				
		St	.A	222	183	.A	78 524	42 516	10
3211 57	Kopier- u. Gravierfräsmaschinen	t	.A	220	205				
		St	.A	540	350	.A	12 122	8 579	3
3211 58	Waagerecht-Bohr- u. -Fräsmaschinen (kombiniert)	t	.A	618	483				
		St	.A	130	39	.A	21 267	13 567	4
3211 59	Sonst. Fräsmaschinen (Gewinde-, Nuten-, Blechkanten-, Langloch-, Nockenwellen-, Walzenzapfen-, Schlüssel-Fräsmaschinen)	t	.A	326	206				
		St	.A	303	260	.A	21 293	14 861	7
3211 61	Säge-, Feil- u. Trennmaschinen	t	.A	555	523				
	Kalt- u. Warmkreissägemaschinen	St	.A	639	444	.A	20 147	16 152	4
3211 65	Bandsägemaschinen	t	.A	680	541				
		St	.A	376	310	.A	16 835	11 507	7
3211 66	Trennmaschinen	t	.A	.A	.A				
		St	.A	.A	.A	.A	.A	.A	4
3211 68	Sonstige Sägemaschinen (auch Feilmaschinen und kombinierte Säge- u. Feilmaschinen)	t	.A	.A	.A				
		St	.A	.A	.A	.A	.A	.A	2

StBA, FS4, R 3.1

9 Produktion nach Güterarten und Güterklassen - Deutschland

Melde-Nr.	Erzeugnis	Einheit	M e n g e			W e r t in 1000 DM			Anzahl der Betr.
			1992 3. Vj	1993 2. Vj	1993 3. Vj	1992 3. Vj	1993 2. Vj	1993 3. Vj	1993 3. Vj
	Schleif-, Hon-, Läpp- u. Polier- maschinen								
3211 71	Außen-Rundschleifmaschinen	t St	.A .A	.A .A	.A .A				5
3211 72	Spitzenlose Außen-Rundschleif- maschinen	t St	.A .A	.A .A	.A .A	.A .A	.A .A	.A .A	2
3211 73	Innen-Rundschleifmaschinen (einschl. futterloser Innen-Rundschleifmaschinen)	t St	162 43	100 20	107 16	21 682	10 014	5 216	3
3211 74	Rundschleifmaschinen für Sonderzwecke (Kurbelwellen-, Walzen-, Gewinde-, Kegel-, Radsatzschleifmaschinen (auch Ovalschleifmaschinen)	t St	.A .A	555 143	827 249				7
3211 75	Flachschleifmaschinen	t St	.A .A	1 320 186	1 097	.A	31 754	50 860	9
3211 76	Läppmaschinen	t St	.A .A	.A .A	.A	.A	41 490	37 785	2
3211 77	Werkzeugschleifmaschinen für Instandhaltung u. Neupro- duktion	t St	812 1 843	584 2 843	609 2 263				15
3211 78	Honmaschinen	t St	.A .A	.A .A	.A	55 194	43 884	37 428	2
3211 79	Sonst. Schleif-, Läpp- u. Poliermaschinen (Blech- u. Bandstahlschleif- u. -polier- maschinen, Rohrschleif- u. -poliermaschinen, Polier- u. Putztrommeln	t St	.A .A	927 2 738	827 2 515	.A	54 907	42 602	33
3211 83	Verzahnmaschinen Fräsmaschinen für Stirn- u. Kegelräder, Keilwellen, Zahn- stangen u. Schnecken (Teil-, Wälz- u. Wälzstoßverfahren)	t St	.A .A	344 38	474 48	.A	31 447	33 462	6
3211 88	Schleif-, Läpp-, Polier- u. Schabmaschinen für Verzah- nungen u. Keilwellen	t St	661 35	493 29	213 20	45 389	28 580	22 447	6
3211 89	Sonst. Verzahnmaschinen	t St	365 81	96 56	217 53	31 364	5 970	15 335	5
	Andere Metallbearbeitungsma- schinen der spanabhebenden Formung u. Aufbaueinheiten								
3211 91	Bearbeitungsmaschinen mit Funkenerosion	t St	.A .A	274 159	326 68	.A	19 521	24 335	7
3211 92	Bearbeitungsmaschinen mit Ultraschall, Elektronen- strahl u. Laser	t St	.A .A	146 34	58 43	.A	14 977	6 215	3
3211 93	Fertigungsstraßen (Trans- ferstraßen)	t St	3 900 78	4 160 67	2 508 66	242 308	253 853	158 993	6
3211 94	Schalttisch- u. Schalttrom- melmaschinen	t St	.A .A	863 73	488 61	.A	61 880	39 803	8
3211 95	Bearbeitungszentren für kubische Werkstücke	t St	.A .A	2 089 107	2 648 107	.A	107 257	109 973	18
3211 96	für rotationssym. Werkstücke	t St	2 855 453	1 024 113	988 111	71 255	44 751	46 162	10
3211 97	Flexible Fertigungseinrichtg.	t St	.A .A	809 73	830 52	.A	42 695	52 064	7
3211 98	Sonstige Werkzeugmaschinen der spanabhebenden Formung	t St	.A .A	508 266	760 534	.A	23 147	38 850	13
3211 99	Aufbaueinheiten	t St	.A .A	188 1 315	178 1 164	.A	9 252	8 653	18
3211 08	Zubehör, Einzel- u. Ersatz- teile für Metallbearbei- tungsmaschinen	t t St	13 321 54 966 20 211	11 248 39 837 15 565	9 909 34 569 19 750	339 209	275 451	266 928	253 . .
3211	insgesamt	2 357 347	1 729 031	1 496 573	.
	Metallbearbeitungsmaschinen der spanlosen Formung								
3212 11	Hämmer, Schmiede-, Niet-, Biege- u. Richtmaschinen	t St	.A .A	.A .A	.A .A	.A	.A	.A	4
3212 13	Schmiedewalz- u. Stauch- maschinen	t St	.A .A	.A .A	.A .A	.A	.A	.A	2
3212 14	Nietmaschinen	t St	23 178	17 146	9 30	2 267	738	817	4

9 Produktion nach Güterarten und Güterklassen - Deutschland

Melde-Nr.	Erzeugnis	Einheit	M e n g e			W e r t in 1000 DM			Anzahl der Betr. 1993 3. Vj
			1992 3. Vj	1993 2. Vj	1993 3. Vj	1992 3. Vj	1993 2. Vj	1993 3. Vj	
3212 17	Biege- u. Richtmaschinen für Rohre, Wellen, Stangen u. Profile	t St	1 254 662	743 376	416 698	53 780	32 444	16 632	22
3212 21	Pressen mit mechanisch. Antrieb für die Metallbearbeitung Pressen mit Hand- u. Fußantrieb	t St	.A .A	38 2 077	23 1 618	.A	1 319	884	8
3212 22	Exzenter- u. Kurbelpressen bis 1600 kn Preßkraft	t St	.A .A	761 78	616 77	.A	27 078	19 549	11
3212 23	Über 1600 kn Preßkraft	t St	.A .A	3 765 23	4 614 36	.A	90 703	114 570	7
3212 24	Stanzautomaten	t St	.A .A	584 56	234 42	.A	37 331	30 179	2
3212 25	Kniehebel- u. Kurbelziehpressen	t St	432 249	120 1 557	606 1 655	16 144	5 836	24 887	5
3212 29	Sonstige Pressen mit mechanischem Antrieb	t St	.A .A	580 275	3 025 224	.A	26 663	85 003	9
3212 31	Pressen mit hydraulisch. Antrieb für die Metallbearbeitung Hydraulische Einständerpressen	t St	.A .A	443 75	198 58	.A	11 720	6 959	11
3212 32	Hydraulische Zweiständer-, Zweisäulen- u. Viersäulenpressen	t St	.A .A	1 137 96	976 85	.A	20 333	18 956	10
3212 33	Hydraulische Ziehpressen	t St	2 033 50	3 771 33	1 634 32	58 075	67 460	37 883	5
3212 34	Hydraulische Gesenkbiegepressen	t St	.A .A	1 273 86	922 62	.A	17 281	12 251	6
3212 38	Sonst. hydraulische Pressen	t St	.A .A	1 732 135	1 578 134	.A	41 753	35 374	10
3212 41	Blechbearbeitungsmaschinen (ohne Pressen) Scheren u. Stanzen mit Hand- u. Fußantrieb	t St	54 127	79 169	71 158	747	957	898	6
3212 42	Scheren mit mechanischem Antrieb	t St	.A .A	667 526	544 528	.A	14 871	11 695	17
3212 43	Scheren mit hydraul. Antrieb	t St	.A .A	1 561 267	2 994 243	.A	35 075	44 088	14
3212 44	Lochstanz- u. Nibbelmaschinen	t St	1 349 382	1 708 386	894 250	39 272	49 829	29 822	5
3212 45	Blechrict-, Blechrundbiege- u. Blechabkantmaschinen	t St	.A .A	1 595 735	2 286 797	.A	47 715	83 081	23
3212 46	Bördel-, Sicken-, Falz-, Umschlag-, Umroll- u. Wulstmaschinen	t St	179 647	144 533	159 632	5 598	5 539	6 687	8
3212 47	Drück- u. Planierbänke, Gewindedrückmaschinen	t St	116 29	171 13	227 17	7 697	10 332	12 134	5
3212 48	Blechwalz- u. Rundwalzmaschinen	t St	248 77	267 62	316 70	14 137	14 333	15 155	5
3212 49	Sonstige Blechbearbeitungsmaschinen	t St	.A .A	134 315	158 240	.A	6 198	7 335	12
3212 51	Drahtbe- u.-verarbeitungsma-schinen Drahtziehmaschinen	t St	.A .A	948 238	988 151	.A	31 656	39 675	10
3212 54	Drahtbiegemaschinen	t St	39 22	82 20	65 17	4 404	5 851	4 432	5
3212 58	Drahtseil- u. Kabelmaschinen	t St	1 087 400	1 083 567	1 479 525	39 303	41 220	49 949	11
3212 59	Sonst. Drahtbe- u. -verarbeitungsma-schinen	t St	.A .A	1 156 1 179	1 437 1 163	.A	66 195	78 659	32
3212 72	Pressen für die Herstellung von Bolzen, Schrauben, Nieten, Muttern u. dgl. Pressen für die Herstellung von Bolzen, Schrauben, Nieten, Muttern u. dgl.	t St	330 18	.A .A	.A .A	12 708	.A	.A	2
3212 76	Gewindeschneid-, -roll- u. -walzmaschinen für Bolzen, Schrauben u. Muttern	t St	84 24	.A .A	.A .A	5 914	.A	.A	6
3212 81	Sonstige Metallbearbeitungsmaschinen der spanlosen Formung Bearbeitungszentren der spanlosen Formung	t St	.A .A	.A .A	.A .A	.A	.A	.A	1
3212 83	Flexible Fertigungseinrichtungen vorwiegend umformend arbeitend	t St	.A .A	.A .A	.A .A	.A	.A	.A	1
3212 89	Sonstige Maschinen der spanlosen Formung	t St	.A .A	.A .A	.A .A	.A	.A	.A	21
3212 09	Zubehör, Einzel- u. Ersatzteile	t St	6 614 35 265	7 798 34 509	8 684 36 519	194 430	165 579	194 915	160
3212	insgesamt	t St	50 961 .	11 153 .	10 642 .	1 047 058	955 969	1 041 322	.

9 Produktion nach Güterarten und Güterklassen - Deutschland

Melde-Nr.	Erzeugnis	Einheit	M e n g e			W e r t in 1000 DM			Anzahl der Betr.
			1992 3. Vj	1993 2. Vj	1993 3. Vj	1992 3. Vj	1993 2. Vj	1993 3. Vj	1993 3. Vj
	Hütten- u. Walzwerkseinrichtungen								
3213 11	Einzelmaschinen	t	.A	2 436	2 398	.A	25 049	28 402	10
3213 15	für Warmwalzwerke	t	1 524	1 219	3 422	14 691	19 324	15 215	7
	Maschinelle Anlagen								
3213 21	für Warmwalzwerke	t	5 487	12 867	6 315	95 205	294 174	107 414	9
3213 25	für Kaltwalzwerke	t	1 346	2 005	1 340	38 364	137 725	35 820	7
3213 40	Hilfsmaschinen für Walzwerke	t	.A	5 608	1 149	.A	129 053	14 808	13
3213 50	Einzelmaschinen für Hochöfen	t							
	u. Stahlwerke	t	2 566	2 710	2 161	42 304	51 597	33 332	9
3213 60	Maschinelle Anlagen für Hochöfen u. Stahlwerke	t	1 548	1 586	1 287	72 161	96 125	45 470	4
3213 09	Zubehör, Einzel- u. Ersatzteile	t	.A	6 626	5 391	.A	96 053	80 537	72
3213	insgesamt	t	24 139	35 057	23 463	412 543	849 100	360 998	.
	Industrieöfen, Brenner u. Feuerungen								
	Industrieöfen u. Ofenanlagen								
3214 12	für die Eisen- u. Metallind.	t	.A	121	344	.A	5 670	9 817	5
3214 13	zur thermischen Gewinnung	t	.A	235	174	.A	1 827	1 388	7
3214 14	zum Schmelzen u. Gießen								
	zur Wärmebehandlung, Oberflächenbehandlung u. -ver-								
	bindung von Metallen	t	.A	1 789	2 274	.A	48 416	69 608	23
3214 19	Sonstige Industrieöfen	t	.A	413	348	.A	13 456	4 292	4
	Industrieöfen u. Ofenanlagen								
3214 33	für andere Industrien								
	für die Zement-, Kalk-, Gips-, grob- u. feinkeramische-								
	sowie Glasindustrie	t	1 733	4 474	3 036	49 234	71 405	41 364	6
3214 38	für sonst. Industrien	t	.A	303	306	.A	3 902	4 156	4
	Brenner u. Feuerungen								
3214 81	für festen u. pastösen Brennstoff	t	.A	.A	.A	.A	.A	.A	1
3214 84	für flüssigen Brennstoff	St	.A	2 713	2 592	.A	.A	.A	30
3214 87	für gasförmigen Brennstoff	t	.A	118 491	120 045	.A	134 949	129 863	29
3214 88	für flüssigen oder gasförmigen Brennstoff (kombinierte Öl-/Gasbrenner)	St	788	904	809	45 616	42 879	36 595	
		t	19 175	20 259	18 576				
3214 06	Zubehör, Einzel- u. Ersatzteile	t	.A	.A	.A	.A	.A	.A	7
3214 07	für Industrieöfen	St	.A	2 615	2 954	.A	16 005	16 158	30
3214	Teile für Brenner	t	.A	641	613	.A	12 827	13 503	18
	insgesamt	t	14 275	14 396	13 640	354 545	362 379	338 884	.
	Gießereimaschinen								
3215 10	Formmaschinen u. -anlagen	t	2 527	1 144	3 595	54 375	32 176	61 706	16
3215 20	Aufbereitungsmaschinen u. -anlagen	t	.A	1 368	1 335	.A	12 562	27 919	9
3215 30	für Gießereisande								
	Gußputzmaschinen u. -einrichtungen	t	.A	330	381	.A	22 696	27 440	7
3215 60	Gießmaschinen	t	773	395	297	32 616	19 612	16 975	6
3215 90	Sonstige Gießereimaschinen	t	.A	25	43	.A	1 984	3 252	6
	Zubehör, Einzel- u. Ersatzteile								
	für Gießereimaschinen	t							
3215 01	Modelle u. Modelleinrichtungen	t	2 097	2 110	1 605	71 066	63 161	57 502	61
3215 04	Spezialzubehör für Gießereimaschinen	t	.A	454	295	.A	7 224	5 255	8
3215 07	Einzel- u. Ersatzteile für Gießereimaschinen	t	995	803	857	26 226	20 162	21 988	27
3215	insgesamt	t	9 798	6 629	8 408	236 044	179 577	222 037	.
	Prüfmaschinen								
	Maschinen u. Geräte für die mechanische Prüfung von metallischen Stoffen								
3216 11	Universal- u. Zugfestigkeitsprüfmaschinen	t	.A	125	118	.A	15 668	16 468	7
3216 12	Härteprüfmaschinen	St	.A	159	222	.A			
		t	14	14	14				
3216 18	Sonstige Prüfmaschinen für metallische Stoffe	St	169	123	137	2 367	2 138	2 143	5
3216 20	Maschinen u. Geräte für die mechanische Prüfung von nicht-metallischen Stoffen	t	.A	137	221	.A	12 698	22 857	11
		St	.A	311	283	.A	20 490	17 042	14
3216 92	Funktions- u. ä. Prüfmaschinen	t	.A	2 572	2 213	.A			
	Auswuchtmaschinen	St	.A	352	660	.A	32 357	69 098	6
3216 93	Leistungsprüfstände	t	.A	499	691	.A			
		St	.A	1 584	1 919	.A	59 018	67 902	11
3216 99	Sonst. Prüfmaschinen u. Geräte	t	.A	1 834	1 955	.A	42 551	25 947	25
3216 08	Teile u. Zubehör für Prüfmaschinen	t	.A	366	443	.A			
3216	insgesamt	t	4 390	2 888	3 659	15 421	14 103	14 941	30
		St	6 431	5 187	5 218	314 198	199 023	236 398	.

9 Produktion nach Güterarten und Güterklassen - Deutschland

Melde-Nr.	Erzeugnis	Einheit	M e n g e			W e r t in 1000 DM			Anzahl der Betr.
			1992 3. Vj	1993 2. Vj	1993 3. Vj	1992 3. Vj	1993 2. Vj	1993 3. Vj	1993 3. Vj
	Holzbe- u. -verarbeitungsma- schinen, auch zum Bearbeiten von Kork, Bein, Kunststoff u.ä. Sägemaschinen für Holz u.ä.								
3217 11	Vertikal- u. Horizontalgatter	t	.A	640	482				
		St	.A	157	145				
3217 13	Bandsägemaschinen	t	252	143	169	.A	9 163	8 596	5
		St	954	948	616	7 445	4 461	5 404	10
	Kreissägemaschinen								
3217 15	für Querschnitt	t	.A	219	200				
		St	.A	2 461	2 091	.A	10 962	8 868	10
3217 16	für Längsschnitt	t	624	451	431				
		St	417	727	702	19 135	15 178	14 175	12
3217 17	für Längs- u. Querschnitt Tischlerkreissägemaschinen	t	.A	688	644				
		St	.A	12 527	11 794	.A	9 244	8 205	8
3217 18	Formatkreissägemaschinen	t	1 365	1 709	1 333				
		St	1 099	1 246	1 001	30 261	36 787	34 514	12
3217 19	Sonst. Sägemaschinen	t	968	1 027	900				
		St	14 131	18 620	19 824	18 313	19 112	19 821	11
	Hobel-, Fräs-, Bohr- u. Stem- maschinen für Holz u.ä.								
3217 21	Hobelmaschinen für einseitige Bearbeitung	t	1 166	1 241	1 076				
		St	10 004	8 164	7 992	22 444	22 826	19 574	10
3217 22	Fräsmaschinen für einseiti- ge Bearbeitung	t	.A	463	391				
		St	.A	1 528	1 404	.A	15 692	10 858	17
3217 23	Hobel- u. Fräsmaschinen für zwei- u. mehrseitige Bear- beitung	t	2 464	2 745	2 361				
		St	1 048	875	823	67 498	75 818	64 754	16
3217 26	Dübelloch- u. sonst. Bohrmaschinen	t	.A	338	426				
		St	.A	813	761	.A	20 828	23 601	18
3217 28	Stemmaschinen (mit Stemmket- te, Langlochfräsböhrer u.a. oder mit einer Kombination dieser Werkzeuge arbeitend)	t	54	25	25				
		St	196	127	114	1 720	1 093	1 144	3
	Dreh- u. Kopiermaschinen, Schleif- u. Poliermaschinen								
3217 31	Drehmaschinen, Kopiermaschi- nen für allseitige Bearbei- tung	t	254	147	131				
		St	654	668	658	8 407	5 778	4 935	7
3217 35	Plattenschleifmaschinen	t	.A	747	526				
		St	.A	538	330	.A	20 407	15 082	9
3217 39	Sonst. Schleif- u. Polierma- schinen	t	51	132	70				
		St	47	63	51	2 134	3 619	2 906	8
	Maschinen zum Zerkleinern, Schneiden u. Verbinden								
3217 41	Zerkleinerungsmaschinen, Zer- spaner, Schneidemaschinen für Holzwohle u.ä.	t	2 294	1 792	2 019				
		St	1 266	886	845	46 253	33 218	35 124	25
3217 43	Schneide- u. Stanzmaschinen f. Furniere, Bretchen usw.	t	99	67	90				
		St	44	34	47	3 273	2 826	4 292	7
3217 45	Maschinen z. Auftragen haften- der Schichten (auch Belei- mungsmaschinen)	t	658	618	641				
		St	1 892	2 218	2 165	39 923	34 588	37 671	9
3217 47	Faserholz-, Spanholz-, Sperr- holz-, Schichtholz- u. Deck- schichtpressen	t	.A	7 391	6 923				
		St	.A	103	111	.A	100 605	83 035	8
3217 49	Andere Maschinen zum Zusam- menfügen	t	.A	1 452	2 682				
		St	.A	2 669	2 300	.A	94 648	133 990	22
	Maschinenkombinationen, Sonder- maschinen u. Hilfseinrichtungen								
3217 51	Maschinenkombinationen Kombinierte Tischlerei- maschinen	t	.A	707	1 073				
		St	.A	107	128	.A	8 135	11 940	8
3217 52	Mehrstufige Formatbearbei- tungs- u. Kantenverleim- maschinen	t	2 400	1 794	2 126				
		St	518	573	586	69 606	51 922	62 439	12
3217 55	Sonst. mehrstufige Maschinen	t	833	677	682				
		St	273	151	157	28 965	26 636	23 673	12
3217 57	Einzweckmaschinen für Son- derfertigungen	t	783	593	651				
		St	14 000	18 042	11 697	35 276	30 467	28 195	36
3217 58	Hilfsmaschinen u. -einrich- tungen für die Holzbe- u. -verarbeitung	t	.A	2 476	2 542				
		St	.A	926	1 054	.A	69 935	66 846	23

9 Produktion nach Güterarten und Güterklassen - Deutschland

Melde-Nr.	Erzeugnis	Einheit	M e n g e			W e r t in 1000 DM			Anzahl der Betr. 1993 3. Vj
			1992 3. Vj	1993 2. Vj	1993 3. Vj	1992 3. Vj	1993 2. Vj	1993 3. Vj	
3217 61	Handgeführte Maschinen (ohne Elektrowerkzeuge bis 2 kW)	t	.A	906	875				
	Kettensägemaschinen	St	.A	151 491	149 664	.A	75 299	68 724	4
3217 65	Druckluftbetriebene Heft- u. Nagelmaschinen	t	50	40	45				
		St	25 039	20 596	24 995	12 190	10 825	11 250	5
3217 69	Sonst. handgeführte Maschinen	t	339	438	419				
		St	8 686	8 294	7 908	12 539	11 377	12 864	12
3217 70	Aufbaueinheiten	t	68	32	30				
		St	1 385	1 430	1 528	2 001	1 697	1 741	5
3217 09	Zubehör, Einzel- u. Ersatzteile	t	4 551	4 919	6 494	98 472	110 349	116 542	113
3217	insgesamt	t	34 476	34 615	36 458				.
		St	320 792	256 982	251 491	957 112	933 495	940 763	.
	
3218 10	Auswechselbare Werkzeuge für die Metallbearbeitung (ohne solche der Gütergruppe 38)	t	.A	1 030	938	.A	87 746	80 530	24
	Bohrwerkzeuge 1)	t							
3218 23	Gewindewerkzeuge 1)	t	446	360	339	57 385	48 139	44 418	21
3218 24	Gewindebohrwerkzeuge	t	.A	113	87	.A	11 319	9 589	13
3218 25	Gewindeschneidwerkzeuge	t	135	112	95	8 131	6 679	6 181	7
3218 29	Gewindewälzwerkzeuge	t	27	20	18	827	786	583	7
	Sonstige Gewindewerkzeuge	t							
3218 41	Sonstige auswechselbare Werkzeuge für die Metallbearbeitung 1)	t	.A	114	116	.A	11 706	11 385	10
	Verzahnwerkzeuge	t							
3218 46	für das Wälz-Fräsverfahren	t	.A	38	37	.A	5 185	5 658	3
	für das Stoß- u. Schabeverfahren	t	378	297	262	35 314	28 848	25 986	31
3218 46	Fräswerkzeuge	t	.A	245	201	.A	18 114	16 060	13
3218 47	Räumwerkzeuge u. -vorrichtungen	t	.A	217	201	.A	20 795	18 442	21
3218 48	Reibahlen u. Ausbohrwerkzeuge	t	28 368	26 482	27 664	587 191	515 357	508 972	388
3218 49	Schnitt-, Stanz- u. Formwerkzeuge	t							
	Auswechselbare Werkzeuge der in 3218 10 bis 3218 49 genannten Art, mit arbeitendem Teil aus gesinterten Hartmetallen	t	32	8	11	5 149	713	1 408	5
3218 52	Gewindeschneid- u. -bohrwerkzeuge	t	.A	231	254	.A	41 350	43 818	28
3218 53	Bohrwerkzeuge	t	.A	148	153	.A	39 925	40 632	32
3218 54	Fräswerkzeuge	t	381	162	155	37 767	22 605	20 217	11
3218 56	Reibahlen u. Ausbohrwerkzeuge	t	.A	.A	.A	.A	.A	.A	2
3218 57	Räumwerkzeuge	t	.A	.A	.A	.A	.A	.A	1
3218 58	Verzahnwerkzeuge	t	.A	.A	.A	.A	.A	.A	1
3218 59	Sonst. auswechselbare Werkzeuge	t	920	540	533	59 048	46 953	50 622	43
	Werkzeughalter für Werkzeugmaschinen u. von Hand zu führende Werkzeuge	t	.A	738	719	.A	24 798	21 885	7
3218 61	Bohrfutter	t	805	564	525	40 342	29 780	27 736	38
3218 63	Dorne, Spannzangen, Hülsen	t	.A	54	42	.A	4 092	3 373	9
3218 64	Selbstöffnende Gewindeschneidköpfe	t							
3218 65	Sonstige Werkzeughalter	t	928	745	700	26 265	19 908	18 926	23
3218 69	Werkzeughalter für Drehmaschinen	t	.A	224	186	.A	16 758	13 179	19
	Andere Werkzeughalter	t							
3218 81	Werkstückhalter für Werkzeugmaschinen	t	3 934	3 295	3 221	141 562	132 728	116 118	161
	Werkstückgebundene Vorrichtungen, Vorrichtungssätze zum Zusammenstellen von Werkstückgebundenen Vorrichtungen	t							
3218 82	Andere Werkstückhalter für Drehmaschinen	t	.A	181	137	.A	3 771	2 915	7
3218 83	Handbetätigte Drehfutter u. Planscheiben	t	.A	330	343	.A	10 287	10 211	12
3218 84	Kraftbetätigte Drehfutter und Planscheiben	t	.A	41	36	.A	3 349	2 839	5
3218 86	Drehmaschinenspitzen u. Stirnseitenmitnehmer	t	390	188	175	12 926	8 439	8 030	12
3218 87	Sonstige Werkstückhalter für Drehmaschinen	t	.A	160	145	.A	5 876	5 901	6
3218 89	Maschinenschraubstöcke	t	.A	140	139	.A	9 727	9 604	20
3218 93	Sonstige Werkstückhalter für Werkzeugmaschinen	t	.A	650	567	.A	26 001	24 311	20
3218 96	Teilköpfe u. a. Spezialvorrichtungen für Werkzeugmaschinen	t	1 429	1 511	1 317	45 350	46 294	43 979	63
3218 97	Formen für Metalle oder Hartmetallpulver, zum Druckgießen	t	7 197	7 541	6 975	323 486	333 947	327 093	406
3218 09	Spritzgieß- oder Formpreßwerkzeuge für Kautschuk oder Kunststoff zum Vulkanisieren u. a.	t	8 047	6 707	6 734	71 356	62 193	58 819	70
3218	Teile zu den vorgenannten Werkzeugen	t	59 418	53 198	53 041	1 844 015	1 645 035	1 580 341	.
	insgesamt	t							.
3219 40	Schweißgeräte u. -maschinen	t	620	654	677	28 527	30 057	28 858	22
	Autogen-Schweiß-, -Schneid- u. -Lotgeräte (einschl. Zubehör, Einzel- u. Ersatzteilen)	t							

1) Werkzeuge dieser Art ganz oder mit einem arbeitenden Teil aus Hartmetall bzw. mit Hartmetall bestückt siehe unter 3218 52 bis 3218 59; Diamantwerkzeuge siehe unter 3829.

9 Produktion nach Güterarten und Güterklassen - Deutschland

Melde-Nr.	Erzeugnis	Einheit	M e n g e			W e r t in 1000 DM			Anzahl der Betr.
			1992 3. Vj	1993 2. Vj	1993 3. Vj	1992 3. Vj	1993 2. Vj	1993 3. Vj	1993 3. Vj
3219 50	Druckminder-, Stahlflaschen-Ab-sperr- u.-leitungsventile f. die autogene Metallbearbeitung (einschl. Zubehör, Einzel- u. Ersatzteilen)	t	.A	389	353	.A	20 097	18 428	11
3219 70	Maschinen f. autogenes Schwei-ßen, Schneiden u. Oberflächen-härten (einschl. Zubehör, Einzel- u. Ersatzteilen)	t	.A	504	569	.A	31 151	35 644	14
3219 90	Hilfsmittel für die Schweißtechnik	t	565	364	346	15 505	8 129	9 666	12
3219	insgesamt	t	2 594	1 911	1 944	129 562	89 434	92 596	.
3222 25	Verbrennungsmotoren mit Fremdzün-dung (Hub- u. Rotationskolben-motoren, oh. solche für Kraft- u. Luftfahrzeuge) mit einem Hubraum bis 250 cm³	t	98	154	92
		St	22 865	38 818	24 074
		kW	52 703	83 996	53 299
	darunter zum Absatz bestimmt	t	55	82	43
		St	6 506	8 632	3 530	2 398	3 373	1 630	3
		kW	13 628	20 731	10 321
3222 55	mit einem Hubraum über 250 cm³	t	119	71	86
		St	1 534	918	1 021
		kW	77 753	47 950	53 080
	darunter zum Absatz bestimmt	t	119	71	86
		St	1 534	918	1 021	3 965	2 209	2 659	3
		kW	77 753	47 950	53 080
3222 09	Zubehör, Einzel- u. Ersatzteile für Verbrennungsmotoren mit Fremdzündung	t	830	769	669	9 082	9 536	7 839	8
3222	insgesamt	St	.A	994	846
		St	24 399	39 736	25 095	6 363	5 582	4 289	.
	darunter zum Absatz bestimmt	t	.A	923	798
		St	8 040	9 550	4 551	15 445	15 118	12 128	.
	
3223 31	Verbrennungsmotoren mit Selbst-zündung (Dieselmotoren) (ohne solche für Kraftfahrzeuge) für den Antrieb von Wasser-fahrzeugen bis 100 kW	t	.A	8	8	.A	242	284	3
		St	.A	17	14
		kW	.A	1 400	.A
3223 32	über 100 bis 200 kW	t	22	33	45
		St	32	54	54	899	980	1 367	5
		kW	4 929	8 927	9 072
3223 33	über 200 bis 500 kW	t	.A	205	94
		St	.A	141	76	.A	11 346	4 123	6
		kW	.A	53 671	27 771
3223 35	über 500 bis 1000 kW	t	.A	877	728	.A	33 817	25 986	6
		St	.A	234	179
		kW	.A	163 214	125 205
3223 39	über 1000 kW	t	.A	3 123	3 779	.A	126 007	128 023	6
		St	.A	89	115
		kW	.A	263 230	284 461
3223 40	für den Antrieb von Schienen-fahrzeugen	t	.A	151	266
		St	.A	102	158
	darunter zum Absatz bestimmt	kW	.A	45 976	62 204
		t	.A	151	266
		St	.A	102	158	.A	7 963	19 173	5
		kW	.A	45 976	62 204
3223 50	für den Antrieb von Acker-schleppern	t	3 871	4 335	4 226
		St	9 796	11 890	11 151
		kW	625 226	742 741	681 180
	darunter zum Absatz bestimmt	t	2 196	3 365	3 256
		St	6 002	9 548	8 809	34 081	57 133	54 042	5
		kW	345 287	552 447	490 758
3223 81	Andere Verbrennungsmotoren mit Selbstzündung bis 30 kW	t	.A	2 764	1 896
		St	.A	20 473	15 130
		kW	.A	313 303	214 661
	darunter zum Absatz bestimmt	t	.A	2 764	1 896	.A	65 462	42 918	4
		St	.A	20 473	15 130
		kW	.A	313 303	214 661
3223 82	über 30 bis 50 kW	t	.A	.A	.A
		St	.A	.A	.A
		kW	.A	.A	.A
	darunter zum Absatz bestimmt	t	2 673	2 466	1 882	53 425	48 165	36 406	5
		St	8 558	8 902	6 835
		kW	385 698	360 282	275 425
3223 83	über 50 bis 100 kW	t	.A	.A	.A
		St	.A	.A	.A
		kW	.A	.A	.A
	darunter zum Absatz bestimmt	t	.A	2 493	3 062	.A	60 855	109 703	9
		St	.A	7 787	11 616
		kW	.A	507 906	758 238
3223 84	über 100 bis 200 kW	t	.A	.A	.A
		St	.A	.A	.A
		kW	.A	.A	.A
	darunter zum Absatz bestimmt	t	.A	2 146	1 527	.A	59 812	41 934	8
		St	.A	3 247	2 482
		kW	.A	492 375	336 236

9 Produktion nach Güterarten und Güterklassen - Deutschland

Melde- Nr.	Erzeugnis	Einheit	M e n g e			W e r t in 1000 DM			Anzahl der Betr.
			1992 3. Vj	1993 2. Vj	1993 3. Vj	1992 3. Vj	1993 2. Vj	1993 3. Vj	1993 3. Vj
3223 85	über 200 bis 300 kW	t *	.A	722	549				
		St *	.A	752	594				
		KW *	.A	191 339	148 994				
	darunter zum Absatz bestimmt	t *	.A	722	549				
		St *	.A	752	594				
		KW *	.A	191 339	148 994	.A	24 547	18 759	4
3223 86	über 300 bis 500 kW	t *	.A	405	446				
		St *	.A	335	343				
		KW *	126 132	128 722	129 488				
	darunter zum Absatz bestimmt	t *	.A	405	449				
		St *	.A	335	344				
		KW *	126 132	128 722	129 488	16 564	20 147	19 624	5
3223 87	über 500 bis 1000 kW	t *	.A	598	422				
		St *	.A	255	160				
		KW *	178 640	75 495	109 872				
	darunter zum Absatz bestimmt	t *	.A	598	422				
		St *	.A	255	160				
		KW *	178 640	75 495	109 872	48 619	24 302	32 172	5
3223 89	über 1000 kW	t *	.A	1 663	3 117				
		St *	.A	83	157				
		KW *	181 712	228 083	323 684				
	darunter zum Absatz bestimmt	t *	.A	1 663	3 117				
		St *	.A	83	157				
		KW *	181 712	228 083	323 684	91 244	135 474	156 381	4
3223 09	Zubehör, Einzel- u. Ersatzteile	t *	.A	14 441	11 826	321 140	307 179	316 810	61
3223	insgesamt	t *	.A	40 030	34 019				
		St *	.A	57 237	49 213				
	darunter zum Absatz bestimmt	t *	.A	38 086	32 904				
		St *	.A	53 137	46 723				
		1 044 507	983 431	1 007 705	.
3224 00	Gasturbinen (einschl. Zubehör, Einzel- u. Ersatzteilen)	t *	.A	4 281	7 918				
		KW *	.A	1 075 004	1 332 004				
	darunter zum Absatz bestimmt	t *	.A	4 281	7 918	.A	236 773	243 515	8
		KW *	.A	1 075 004	1 332 004				
3227 10	Dampfturbinen für den Antrieb elektrischer Generatoren	t *	.A	2 877	969				
		St *	.A	29	33				
		KW *	.A	1 274 700	333 015				
	darunter zum Absatz bestimmt	t *	.A	2 877	969				
		St *	.A	29	33	.A	92 827	61 041	7
		KW *	.A	1 274 700	333 015				
3227 90	für andere Zwecke	t *	.A	432	235				
		St *	.A	66	45				
		KW *	.A	81 399	33 504				
	darunter zum Absatz bestimmt	t *	.A	432	235				
		St *	.A	66	45	.A	21 277	13 052	3
		KW *	.A	81 399	33 504	.A	230 135	173 245	27
3227 09	Zubehör, Einzel- u. Ersatzteile	t *	.A	5 571	5 204				
3227	insgesamt	t *	.A	8 880	6 407				
		St *	.A	95	78				
	darunter zum Absatz bestimmt	t *	.A	8 880	6 407				
		St *	.A	95	78				
		344 081	344 239	247 338	.
3228 00	Wasserkraftmaschinen (einschl. Zubehör, Einzel- u. Ersatzteilen)	t *	.A	633	528	43 086	24 018	32 718	6
		KW *	106 265	11 308	258 692				
3229 00	Kesseldampfmaschinen (Lokomobi- len), Kolbendampfmaschinen, a.n.g.	t *	.A	680	646	23 130	28 922	49 245	6
	Kompressoren (Verdichter) u. Vakuumpumpen, Druckluftge- räte, -werkzeuge u. -bremsen								
	Kompressoren u. Vakuumpumpen Hubkolbenkompressoren, ortsfest u. ortsbeweglich bis 15 bar Überdruck								
3231 11	Volumenstrom bis 60 m3/h	t *	.A	1 844	1 882				
		St *	.A	18 781	17 377	.A	39 514	38 662	16
3231 12	Volumenstrom über 60 m3/h	t *	.A	508	496	.A	12 695	11 906	11
	über 15 bar Überdruck								
3231 14	Volumenstrom bis 120 m3/h	t *	.A	123	122	.A	5 221	5 465	10
3231 15	Volumenstrom über 120 m3/h	t *	.A	979	526	.A	33 234	19 286	9
3231 21	Drehkolbenkompressoren einwellig	t *	.A	2 731	2 264	40 069	33 178	34 367	4
	mehrwellig								
3231 22	Schraubenkompressoren	t *	.A	5 465	4 796	.A	105 035	84 565	14
3231 23	Sonst. mehrwellige Dreh- kolbenkompressoren	t *	.A	995	1 048	.A	25 278	25 358	8
	Turbokompressoren für Drücke über 300 mbar								
3231 25	einstufig	t *	.A	1 258	1 039	.A	52 774	42 027	7
3231 27	mehrstufig	t *	.A	1 113	1 441	.A	63 717	80 852	5
	Straßenfahrbare Kompressoren als Anhänger								
3231 28	mit einer Liefermenge bis 2 m3 je Minute	t *	.A	.A	.A	.A	.A	.A	2
		St *	.A	.A	.A				

9 Produktion nach Güterarten und Güterklassen - Deutschland

Melde-Nr.	Erzeugnis	Einheit	M e n g e			W e r t in 1000 DM			Anzahl der Betr.
			1992 3. Vj	1993 2. Vj	1993 3. Vj	1992 3. Vj	1993 2. Vj	1993 3. Vj	
3231 29	mit einer Liefermenge über 2 m3 je Minute	t	.A	.A	.A	.A	.A	.A	3
3231 31	Vakuumpumpen, mechanisch	St	2 106	1 898	1 877	101 155	91 417	96 557	20
3231 35	Sonst. Kompressoren u. Vakuumpumpen	t	.A	1 146	985	.A	26 817	22 800	11
3231 41	Druckluftgeräte Geräte zum Messen u. Regulieren des Reifenluftdrucks	t	.A	.A	.A	.A	.A	.A	3
3231 49	Sonst. Druckluftgeräte	St	.A	.A	.A	.A	.A	.A	13
3231 70	Druckluftwerkzeuge (oh. solche für den Bergbau, Straßenbau, die Industrie der Steine und Erden sowie oh. Heft- u. Nagel- maschinen, Maschinenwerkzeuge)	t	43	69	33	17 817	13 280	12 406	7
3231 80	Druckluftsysteme zur Betäti- gung von Bremsen für Schie- nenfahrzeuge (einschl. Zube- hör, Einzel- u. Ersatzteile)	St	21 216	19 620	16 965	17 817	13 280	12 406	7
	Zubehör, Einzel- u. Ersatzteile für Kompressoren u. Vakuu- mpumpen, Druckluftgeräte	t	5 082	3 959	3 853	112 564	86 363	85 468	4
3231 01	für Kompressoren u. Vakuu- mpumpen	t	5 358	5 246	4 131	120 583	137 505	104 815	58
3231 05	für Druckluftgeräte	t	1 720	1 674	1 465	9 909	9 612	8 431	9
3231 07	für Druckluftwerkzeuge	t	31	28	24	4 504	4 018	3 682	9
3231	insgesamt	t	34 503	31 760	28 273	859 179	794 401	716 684	.
	Einzelgeräte u. Anlagen der Klima-, Luft- u. Entstaubungs- technik
	Lufttechnische Bauelemente für Klima- u. Lüftungstechnik u. die Luft- u. Entstaubungstechnik
	Ventilatoren, ein- oder mehr- stufig, für eine Drucksteige- rung bis maximal 100 mbar
3232 11	Axialventilatoren	t	4 333	4 274	4 289
	darunter zum Absatz bestimmt	St	1 111 883	1 234 997	1 089 753
		t	4 292	4 251	4 258
3232 12	Radialventilatoren	t	1 111 451	1 234 604	1 089 004	66 797	67 892	66 359	46
	darunter zum Absatz bestimmt	St	8 579	7 790	8 590
		t	143 035	127 463	143 879
		St	8 192	7 469	8 116
3232 15	Ventilatoren sonstiger Bauart	t	142 310	126 866	143 551	101 691	91 731	99 935	60
	darunter zum Absatz bestimmt	St	180	228	231
		t	3 531	4 070	2 364
		St	180	228	231	3 509	5 071	3 904	7
3232 17	Schalldämpfer für Lärmmin- derung bei lufttechnischen Ge- räten u. Anlagen	t	395	276	292	2 233	2 926	3 723	8
3232 18	Elemente der Luftverteilung	St	1 133	35 436	70 538	.A	36 494	43 129	20
		t	.A	2 841	3 447
		St	.A	1 061 578	1 113 932
	Klima- u. Lüftungstechnik
	Einzelgeräte
3232 22	Wärmeaustauscher für luft- technische Geräte u. Anl.	t	.A	1 935	1 885	.A	38 302	31 556	25
		St	.A	49 504	44 239
3232 23	Luftfilter für Zuluft u. Abluft	t	.A	3 415	3 287	.A	49 163	39 039	15
		St	.A	2 103 310	1 857 176
3232 26	Luftbe- u. Luftentfeuchter	t	150	138	124	8 520	6 935	6 997	6
		St	1 007	819	799
3232 28	Luftfördergeräte	t	1 638	1 850	2 230	21 182	27 752	32 742	19
		St	50 872	114 939	133 795
	Luftheizgeräte m. Ventilator Warmluftheizer für feste, flüssige oder gasförmige Brennstoffe	t	329	364	269	5 614	5 957	4 265	8
3232 36	Luftheizer (Luftheizgeräte mit Wärmeaustauscher für Dampf, Wasser od. Thermoöl)	St	1 612	755	572
		t	.A	948	1 566	.A	41 767	49 191	16
		St	.A	22 715	28 588
3232 43	Klimageräte mit eingebauter Kältemaschine	t	9 792	9 246	7 828	107 318	98 936	102 730	13
		St	7 459	7 048	6 880
3232 45	ohne eingebaute Kältemaschine	t	8 362	7 902	7 971	89 422	82 948	86 020	16
		St	19 518	17 761	21 029
	Reinraum- u. sonstige lufttech- nische Geräte
3232 55	Reinraumgeräte u. -werkbänke	t	53	107	35	3 177	5 228	2 846	7
3232 59	Sonstige lufttechnische Geräte	t	495	352	420	12 908	11 699	10 434	11
	Anlagen der Klima- u. Lüftungs- technik
3232 62	Luftheizanlagen mit Ventilator und Wärmeaustauscher	t	.A	5 521	6 062	.A	58 132	67 764	28

9 Produktion nach Güterarten und Güterklassen - Deutschland

Melde-Nr.	Erzeugnis	Einheit	Menge			Wert in 1000 DM			Anzahl der Betr. 1993 3. Vj
			1992 3. Vj	1993 2. Vj	1993 3. Vj	1992 3. Vj	1993 2. Vj	1993 3. Vj	
3232 64	Klimaanlagen mit eingebauter Kältemaschine	t	.A	4 795	5 849	.A	89 960	96 596	32
3232 65	ohne eingebaute Kältemaschine	t	11 786	8 236	8 788	142 311	88 363	128 742	31
3232 67	Reinraumanlagen, reine Räume	t	114	141	305	3 585	5 913	10 922	8
3232 69	Sonstige Lüftungstechn. Anlagen	t	7 832	4 171	5 448	66 973	54 566	66 340	40
	Luft- u. Entstaubungstechnik Einzelgeräte der Luft- u. Entstaubungstechnik								
3232 81	Industriestaubsauger	t	863	1 028	897				
		St	32 519	45 570	45 381	26 037	32 145	28 707	8
3232 83	Absauggeräte	t	121	179	139				
		St	1 449	1 094	788	4 151	3 928	3 217	10
3232 86	Abluft-Entstaubungsgeräte	t	2 190	2 429	1 973				
		St	4 477	4 089	4 265	30 844	30 858	24 565	22
	Anlagen der Luft- u. Entstaubungstechnik								
	Anlagen zur Entstaubung u. Abluftreinigung								
3232 94	trocken arbeitend	t	8 444	9 399	9 300	87 118	87 427	84 289	44
3232 95	naß arbeitend	t	199	168	133	6 087	4 211	3 810	4
3232 97	sonst. Art	t	.A	4 627	3 745	.A	43 185	43 354	10
3232 99	Sonstige lufttechnische Anlagen	t	5 687	4 975	5 779	69 897	60 941	70 775	29
3232 09	Zubehör, Einzel- u. Ersatzteile	t	25 414	19 187	21 054	204 327	157 870	170 138	99
3232	insgesamt	t	124 457	106 524	111 935				
	darunter zum Absatz bestimmt	t	124 028	106 180	111 430	1 464 957	1 290 300	1 382 089	.
	
	Gewerbliche Kühlmöbel u. -geräte, Kältemaschinen u. -anlagen, Wärmepumpen								
	Gewerbliche Kühlschränke u. -truhen								
3233 13	für Normalkühlung	t	.A	793	687				
		St	.A	11 298	11 461	.A	19 112	14 051	12
3233 14	für Tiefkühl Lagerung u. Gefrierzwecke	t	140	185	123				
		St	1 306	1 103	1 002	5 840	6 481	5 505	6
	Verkaufskühlmöbel (Schaukühlmöbel) für Normalkühlung								
3233 22	Truhen, Theken, Inseln (einstufig)	t	616	623	669				
		St	974	888	995	7 025	6 812	7 746	9
3233 24	Regale u. Schränke (mehrstufig)	t	.A	3 461	3 682				
		St	.A	5 381	6 358	.A	58 197	62 001	9
3233 27	Verkaufskühlmöbel (Schaukühlmöbel) für Tiefkühlung	t	3 345	3 649	4 212				
		St	5 945	7 217	7 983	64 251	72 361	84 054	6
3233 35	Kühleinrichtungen für Gaststätten, Cafeterien u.ä.	t	.A	1 511	1 616				
		St	.A	11 886	11 432	.A	29 101	29 939	17
3233 45	Sonstige gewerbliche Kühlmöbel u. -geräte	t	.A	6 715	6 508				
		St	.A	12 194	11 526	.A	54 332	52 082	17
	Kältemaschinen u. -anlagen								
	Kältemittelverdichter über 0,4 kW								
3233 61	Kältemittelverdichter in herm. oder halbhermetischer Bauart	t	.A	3 022	2 770				
		St	.A	28 018	22 888
	darunter zum Absatz bestimmt	t	.A	2 508	2 474				
		St	.A	21 588	19 269	.A	32 875	32 700	4
3233 65	Andere Kältemittelverdichter	t	.A	.A	.A				
		St	.A	.A	.A
	darunter zum Absatz bestimmt	t	601	608	619				
		St	8 728	7 872	6 695	18 309	17 593	15 549	3
3233 68	Kältemittelverdichter- u. verflüssigungssätze über 0,4 kW	t	.A	2 379	2 031				
		St	.A	12 170	8 907	.A	23 198	18 058	9
3233 75	Verdampfer u. Verflüssiger	t	.A	2 193	2 247				
		St	.A	405 426	351 490	.A	48 725	48 291	12
3233 81	Kältesätze über 0,4 kW	t	1 437	1 286	1 182				
	Flüssigkeitskühlsätze	St	5 975	5 934	5 288	49 289	43 178	40 975	19
3233 84	Luftkühlsätze	t	.A	831	790				
		St	.A	8 686	8 923	.A	31 718	29 542	11
3233 86	Kälteanlagen für Eisergzeugung, für die Lagerung von Produkten, für die Gebäudeklimatisierung	t	.A	944	1 040	.A	35 164	37 906	12
3233 87	Kälteanlagen für die Verfahrenstechnik	t	.A	5 820	1 152	.A	232 568	41 025	16
3233 90	Wärmepumpen mit elektro- u. verbrennungsmotorisch angetriebenem Kältemittelverdichter (üb. 15 kW l)	t	.A	.A	.A				
		St	.A	.A	.A	.A	.A	.A	3
3233 08	Zubehör, Einzel- u. Ersatzteile	t	5 488	.A	.A	101 265	.A	.A	28
3233	insgesamt	t	.A	.A	.A
	darunter zum Absatz bestimmt	t	.A	.A	.A
		St	41 951	38 640	33 975				
		St	227 377	511 655	451 345	943 383	804 849	610 766	.
	

1) Nennaufnahme des Verdichters.

9 Produktion nach Güterarten und Güterklassen - Deutschland

Melde-Nr.	Erzeugnis	Einheit	M e n g e			W e r t in 1000 DM			Anzahl der Betr.
			1992 3. Vj	1993 2. Vj	1993 3. Vj	1992 3. Vj	1993 2. Vj	1993 3. Vj	1993 3. Vj
	Flüssigkeitspumpen								
3234 16	Handpumpen								
	Handschmierpumpen für Öl- oder Fettförderung	t	706	587	583				
3234 19	Sonst. Handpumpen	St	316 035	261 154	289 091	34 707	27 807	25 932	11
		t	140	143	119				
		St	22 667	20 211	19 280	8 924	9 182	8 478	11
	Verdrängerpumpen rotierender Bauart (Kraftpumpen)								
3234 31	Zahnradpumpen	t	.A	918	885				
	Hydropumpen	St	.A	165 032	167 458	.A	36 984	35 129	14
3234 32	Sonstige Zahnradpumpen	t	.A	292	227				
3234 34	Schraubenspindelpumpen	St	.A	41 636	35 355	.A	16 755	15 163	18
3234 36	Exzenterschneckenpumpen	t	.A	.A	.A	.A	.A	.A	4
3234 37	Kreiskolbenpumpen	St	.A	1 042	1 120	.A	.A	.A	4
3234 38	Flügelzellenpumpen	t	.A	5 575	5 672	.A	27 406	28 476	8
3234 39	Sonst. Verdrängerpumpen rotierender Bauart	St	.A	.A	.A	.A	.A	.A	4
		t	887	684	713				
		St	255 834	197 939	216 611	39 354	31 850	31 872	7
		t	.A	222	226	.A	5 816	5 708	8
	Verdrängerpumpen oszillierender Bauart (Kraftpumpen)								
3234 51	Kraft-Schmierpumpen für Öl- oder Fettförderung	t	.A	928	977				
		St	.A	139 122	145 391	.A	50 425	46 714	17
3234 52	Dosierpumpen	t	.A	886	870				
		St	.A	29 819	32 509	.A	49 682	47 880	10
3234 53	Reihenkolbenpumpen	t	.A	182	164				
	Hauswasserkolbenpumpen	St	.A	3 792	3 807	.A	3 946	3 688	5
3234 54	Andere Reihenkolbenpumpen zum Erzeugen eines Druckes bis 50 bar	t	.A	.A	.A				
		St	.A	.A	.A	.A	.A	.A	2
3234 55	Über 50 bar	t	.A	.A	.A				
		St	.A	.A	.A	.A	.A	.A	10
3234 56	Hydropumpen	t	.A	2 515	2 462				
	Axialkolbenpumpen	St	.A	48 052	58 595	.A	111 566	113 953	17
3234 57	Radialkolbenpumpen	t	.A	408	412				
		St	.A	16 264	17 702	.A	12 981	11 446	8
3234 59	Sonst. Verdrängerpumpen oszillierender Bauart	t	260	188	181	8 683	7 089	6 144	11
	Kreiselpumpen (Kraftpumpen)								
3234 61	Tauchmotorpumpen einstufig	t	2 093	2 072	2 225				
		St	161 691	244 568	183 007	68 721	68 747	75 238	23
3234 63	mehrstufig	t	.A	1 364	1 569				
		St	.A	75 000	69 002	.A	55 680	58 327	8
3234 67	Umlaufbeschleuniger ohne Wellendichtung	t	7 934	7 515	8 534				
		St	970 731	793 202	836 952	133 803	121 076	132 225	5
3234 68	Seitenkanalpumpen	t	1 147	918	850				
		St	31 453	25 713	20 383	26 661	20 643	17 984	17
3234 69	Kanalrad-Kreiselpumpen	t	596	338	415				
		St	2 381	1 671	2 031	14 460	10 181	11 115	7
3234 71	Andere Kreiselpumpen								
	Kreiselpumpen m.e. Nennweite des Austrittstutzens bis 15 mm	t	812	820	741				
		St	558 144	570 055	524 216	7 829	8 398	7 275	9
3234 72	Einstufige Radialkreiselpumpen m. e. Nennweite des Austrittstutzens über 15 mm	t	.A	1 795	1 650				
		St	.A	33 026	20 592	.A	23 197	21 964	17
3234 73	Andere einstufige, einströmige Radialkreiselpumpen	t	6 883	11 335	8 179				
		St	22 153	21 105	20 961	123 192	145 049	134 923	30
3234 74	Einstufige, mehrströmige Radialkreiselpumpen	t	.A	179	222				
		St	.A	144	142	.A	4 673	4 295	6
3234 75	Mehrstufige Radialkreiselpumpen	t	.A	2 836	2 920				
		St	.A	49 235	44 366	.A	48 516	51 899	19
3234 76	Sonst. Kreiselpumpen einstufig								
	mit einer Nennweite des Austrittstutzens über 15 bis 600 mm	t	1 239	1 855	1 363				
		St	642 250	767 581	607 463	30 451	35 205	31 894	21
3234 77	mit einer Nennweite des Austrittstutzens über 600 mm	t	338	87	51				
		St	44	72	39	12 299	5 178	2 870	6
3234 78	mehrstufig	t	766	699	604				
		St	8 916	14 665	8 431	22 536	23 018	19 627	9
3234 95	Sonstige Flüssigkeitspumpen u. Hebewerke für Flüssigkeiten	t	.A	1 170	1 044	.A	42 021	38 825	13
3234 09	Zubehör, Einzel- u. Ersatzteile	t	6 983	6 441	6 454	216 271	207 616	206 057	109
3234	insgesamt	t	49 897	49 981	47 549				
		St	3 692 169	3 539 778	3 346 777	1 349 998	1 263 780	1 251 591	.

9 Produktion nach Güterarten und Güterklassen - Deutschland

Melde-Nr.	Erzeugnis	Einheit	M e n g e			W e r t in 1000 DM			Anzahl der Betr.
			1992 3. Vj	1993 2. Vj	1993 3. Vj	1992 3. Vj	1993 2. Vj	1993 3. Vj	
	Maschinen für die Be- u. Verarbeitung v. Kautschuk u. Kunststoff								
3235 12	Zerkleinerungsmaschinen	t	2 016	1 837	2 851	76 287	66 751	103 359	13
3235 14	Mischer, Knetter, Rührwerke	t	.A	483	368	.A	24 831	17 914	14
3235 22	Kalanden, Walzwerke	t	.A	153	84	.A	6 326	4 229	6
3235 26	Apparate u. Vorrichtungen für die Warmbehandlung v. Kautschuk oder Kunststoff	t	362	310	318	8 407	7 029	8 894	8
3235 30	Extruder	t	7 191	6 692	5 520	294 323	310 090	264 855	53
3235 41	Blasformmaschinen	t	1 800	2 758	2 371				
		St	77	91	77	65 240	75 974	75 447	8
3235 43	Warmformmaschinen (Tiefzieh- u. Streckziehformmaschinen)	t	.A	708	684	.A	54 748	44 250	12
3235 45	Spritzgießmaschinen	t	9 028	8 868	8 564				
		St	1 443	1 447	1 402	257 212	246 394	223 497	16
	Mechanische u. hydraulische Pressen								
3235 51	Form- u. Spritzpressen	t	454	756	565				
		St	172	125	125	16 288	23 262	18 374	9
3235 59	Sonst. Pressen	t	3 524	1 067	1 524				
		St	165	117	127	56 770	24 888	33 341	13
	Maschinen zur Herstellung von Schaumstoffen								
3235 71	Reaktionsschäummaschinen	t	440	536	684				
		St	102	76	85	34 119	32 482	43 142	5
3235 75	Sonst. Maschinen zur Herstellung v. Schaumstoffen	t	.A	415	315	.A	15 409	12 735	8
3235 80	Maschinen zur Herstellung, Reparatur u. Runderneuerung von Fahrzeugbereifungen	t	366	221	352	6 137	7 418	15 120	5
3235 91	Sonst. Maschinen für die Be- u. Verarbeitung von Kautschuk u. Kunststoff	t	.A	5 213	5 454	.A	140 828	121 087	53
3235 08	Zubehör, Einzel- u. Ersatzteile	t	.A	2 617	2 489	.A	135 713	123 163	151
3235 09	Formen (Werkzeuge)	t	6 761	6 614	7 336	218 408	208 271	205 053	147
3235	Sonstiges Zubehör	t	42 045	39 249	39 476				
	insgesamt	1 435 547	1 380 414	1 314 460	.
	Maschinen für die Bauwirtschaft								
3236 11	Baumaschinen f. Hoch- u. Tiefbau	t	.A	1 220	1 202				
	Bauaufzüge, Bauwinden	St	.A	4 282	4 368	.A	24 918	24 831	6
3236 17	Turmdrehkrane für Baustellen	t	.A	18 866	18 341				
		St	.A	646	636	.A	108 760	105 699	5
3236 21	Betonmischer für Baustellen u. Betonwerke	t	.A	3 362	3 086				
		St	.A	29 955	27 032	.A	19 693	19 100	10
3236 22	Transportmischeraufbauten ohne Fahrgestell	t	3 440	3 016	2 423				
		St	778	738	572	26 548	25 035	19 827	5
3236 23	Betonmischanlagen	t	.A	5 677	6 368				
		St	.A	156	128	.A	47 414	54 932	7
3236 25	Betonpumpen, Betonspritz- u. -einpreßgeräte	t	.A	3 283	3 043				
		St	.A	903	833	.A	87 531	85 767	7
3236 27	Betonverdichter	t	.A	332	312				
		St	.A	15 624	16 555	.A	28 855	33 966	6
3236 30	Rammen u. Pfahlzieher	t	785	1 149	1 028	30 060	32 386	34 858	9
3236 41	Verputzmaschinen	t	744	888	734				
		St	1 039	1 178	872	18 940	23 061	17 761	3
3236 48	Sonstige Baumaschinen	t	.A	3 657	5 503	.A	71 495	69 742	29
3236 62	Bagger								
	Hydraulikbagger mit ausschl. hydraulisch betätigten Arbeitswerkzeugen	t	44 210	43 432	30 836				
		St	3 594	3 183	2 383	506 581	496 439	358 879	19
3236 68	Sonstige Bagger	t	.A	67	231	.A	1 349	4 570	5
3236 71	Straßen- u. Gleisbaumaschinen	t	.A	1 346	2 200	.A	14 651	24 046	3
3236 72	Bitumenmischanlagen								
	Maschinen u. Einrichtungen für die Instandsetzung von Straßendecken	t	.A	.A	.A	.A	.A	.A	4
3236 73	Andere Maschinen für den bituminösen u. Betonstraßenbau	t	.A	.A	.A	.A	.A	.A	16
3236 74	Bodenverdichter	t	.A	2 673	2 234				
		St	.A	13 496	11 425	.A	112 398	94 538	10
3236 75	Straßenwalzen	t	.A	6 264	4 290				
		St	.A	1 765	1 703	.A	80 395	77 496	7
3236 77	Maschinen für die Straßeninstandhaltung u. -wartung	t	403	728	501	24 512	30 929	22 804	8
3236 78	Winterdienstgeräte aller Art	t	.A	779	1 303	.A	28 702	49 159	11
3236 79	Sonst. Straßen- u. Gleisbaumaschinen aller Art	t	.A	486	369	.A	17 648	14 141	6
3236 82	Erdbaugeräte								
	Radlader in Grundausrüstung	t	.A	19 823	16 747				
		St	.A	3 710	2 909	.A	279 097	236 749	14

9 Produktion nach Güterarten und Güterklassen - Deutschland

Melde-Nr.	Erzeugnis	Einheit	M e n g e			W e r t in 1000 DM			Anzahl der Betr.
			1992 3. Vj	1993 2. Vj	1993 3. Vj	1992 3. Vj	1993 2. Vj	1993 3. Vj	
3236 84	Anbaugeräte für Rad- u. Rau- penlader, Planiermaschinen u. Raupenschlepper für den Erd- bau	t	5 765	5 061	4 234	58 453	49 887	43 428	23
3236 86	Planiermaschinen auf Gleisket- ten oder Rädern in Grundaus- rüstung	t	.A	.A	.A	.A	.A	.A	3
3236 87	Sonstige Erdbaugeräte	St	.A	.A	.A	.A	.A	.A	9
3236 09	Zubehör, Einzel- u. Ersatzteile	t	31 138	29 768	27 556	283 038	260 732	249 501	139
3236	insgesamt	t	171 653	163 973	141 885	2 107 789	2 026 618	1 791 826	.
	Baustoff-, Keramik- u. Glasma- schinen								
3237 11	Maschinen u. Einrichtungen zur Herstellung von Bindemitteln u. Zuschlagstoffen für die Zement-, Kalk-, Gips-, Traß- u. Kreidein- dustrie	t	.A	7 122	7 020	.A	70 915	93 550	18
3237 14	für die Schotter-, Sand- u. Kiesgewinnung	t	6 952	6 499	6 387	60 684	56 404	46 614	25
3237 17	für das Recycling von Bau- schutt u. Baumaterial	t	.A	1 220	1 477	.A	13 464	17 579	11
3237 23	Zerkleinerungs- u. Siebmaschinen für andere Bereiche des Bau- stoff- u. Keramikgewerbes	t	.A	1 103	717	.A	19 499	13 817	11
3237 28	Maschinen zum Zerkleinern oder Mahlen	t	.A	1 103	717	.A	19 499	13 817	11
3237 28	Maschinen zum Sortieren, Sieben oder Waschen	t	1 231	1 595	1 436	15 753	19 186	16 583	11
	Maschinen u. Einrichtungen zur Herstellung zement-, kalk-, gips- u. asphaltgebundener Bauelemente u.ä.								
3237 32	von Betonsteinen	t	7 779	9 413	7 208	63 252	78 393	63 792	22
3237 36	von Betonplatten, Betonrohren u. -fertigteilen	t	2 294	4 162	2 519	29 248	47 588	30 731	16
3237 39	von kalk-, gips- u. asphaltge- bundenen Bauelementen u. ä.	t	.A	4 872	4 465	.A	68 197	54 700	10
3237 40	Maschinen zur Gewinnung von Na- tursteinen u. zur Bearbeitung von Steinen	t	.A	1 552	1 176	.A	46 720	37 539	22
3237 51	Keramikmaschinen für die Herstellung von	t	6 385	13 387	5 005	60 471	80 285	49 679	17
3237 52	grobkeramischen Erzeugnissen	t	674	204	286	16 681	4 647	8 697	3
3237 55	feinkeramischen Erzeugnissen	t	2 708	2 791	2 847	59 379	54 328	59 751	22
3237 71	Glasmaschinen für die Herstellung u. Warm- bearbeitung von Flachglas	t	.A	286	248	.A	12 482	11 455	5
3237 74	für die Herstellung u. Warm- bearbeitung von Hohlglas	t	.A	1 015	793	.A	35 879	25 196	23
3237 75	für die Aufbereitung von Gemen- ge, Eigen- u. Fremdscherben	t	.A	.A	.A	.A	.A	.A	2
3237 77	für die Kaltbearbeitung von Glas oder Glaswaren	t	.A	790	523	.A	35 075	30 634	21
3237 78	Glasformen	t	.A	1 184	1 214	.A	26 713	25 103	16
3237 79	Zubehör, Einzel- u. Ersatzteile	t	1 198	624	1 047	22 159	12 803	19 433	34
3237 80	Sonst. Baustoffmaschinen	t	.A	.A	.A	.A	.A	.A	2
3237 91	Maschinen zur Herstellung von Batterien, Elementen, Akkumu- latoren, Kohle- u. Schweiß- elektroden	t	72	.A	.A	4 053	.A	.A	2
3237 93	Ballen- u. Containerpressen	t	1 773	846	920	19 057	11 765	10 669	8
3237 96	Pack- u. Ballenpressen sonst. Art	t	1 949	1 256	3 937	21 722	23 568	22 567	7
3237 09	Zubehör, Einzel- u. Ersatzteile für Baustoff- u. Keramikmasch.	t	8 185	7 528	6 806	106 848	96 997	94 072	76
3237	insgesamt	t	60 950	67 881	56 544	819 461	822 883	741 336	.
	Trocknungsanlagen u. -maschinen für landwirtschaftliche Erzeug- nisse								
3239 11	für Grünfütter u. Heu	t	.A	.A	.A	.A	.A	.A	1
3239 14	für sonst. landwirtschaftl. Erzeugnisse	t	.A	.A	.A	.A	.A	.A	8
3239 15	für Nahrungsmittel u. Tabakwa- ren	t	390	399	631	6 005	8 745	10 489	4
3239 20	für Garne, loses Textilgut, Tex- tilien u. textile Flächener- zeugnisse	t	4 660	4 717	4 504	131 458	132 304	132 356	13
3239 30	für Wäsche	t	458	517	524	11 637	15 409	16 113	5
3239 45	für chemische Produkte	t	.A	699	637	.A	36 636	31 087	14
3239 50	für Holz	t	1 551	686	2 413	26 773	12 395	47 761	8
3239 80	für lackierte Erzeugnisse	t	.A	2 584	2 893	.A	32 177	59 175	14
3239 90	für sonstige Erzeugnisse	St	.A	106	130	.A	32 377	46 722	18
3239 08	Zubehör, Einzel- u. Ersatzteile	t	4 975	2 147	4 434	58 353	35 197	38 096	33
3239	insgesamt	t	20 018	14 579	18 960	401 514	315 128	390 823	.

9 Produktion nach Güterarten und Güterklassen - Deutschland

Melde-Nr.	Erzeugnis	Einheit	M e n g e			W e r t in 1000 DM			Anzahl der Betr.
			1992 3. Vj	1993 2. Vj	1993 3. Vj	1992 3. Vj	1993 2. Vj	1993 3. Vj	
Landmaschinen									
3241 11	Maschinen u. Geräte für die Bodenbearbeitung u. -pflege Pflüge (auch Gespann-, Weinberg-, Schäl- u. Kreiseelpflüge	t	.A	1 668	2 156				
		St	.A	2 144	2 171	.A	21 738	29 567	12
3241 13	Kultivatoren (Grubber) mit feststehenden Werkzeugen	t	1 267	940	881				
		St	1 891	1 249	1 257	9 333	8 189	7 557	8
3241 14	Vertikal rotierende Bodenbearbeitungsgeräte für Zapfwellenantrieb	t	1 078	1 332	1 444				
		St	1 149	2 401	1 996	22 489	22 411	22 600	11
3241 16	Horizontal rotierende Bodenbearbeitungsgeräte für Zapfwellenantrieb	t		620	533				
3241 17	Eggen	St	796	789	523	8 189	5 698	7 529	5
		t	.A	559	933				
3241 18	Vielfachgeräte	St	.A	2 089	2 180	.A	6 077	11 146	11
3241 19	Sonst. Maschinen	t	1 553	1 299	1 215	3 405	4 073	2 828	7
		t	.A	1 156	1 945	.A	10 743	13 268	17
Maschinen u. Geräte zum Säen und Pflanzen									
3241 21	Drillmaschinen (ohne Einzelkorndrillgeräte u. Handdrillmaschinen)	t	.A	667	1 292				
		St	.A	1 428	2 349	.A	11 358	22 167	10
3241 23	Einzelkorndrillgeräte	t	57	320	97				
		St	529	1 730	1 238	1 258	8 307	2 505	6
3241 27	Andere Maschinen u. Geräte	t	.A	154	213	.A	2 490	3 477	7
Maschinen und Geräte zum Düngen									
3241 31	Düngerstreuer für Kunstdünger	t	578	629	487				
		St	2 014	2 260	1 500	8 909	8 355	6 339	9
3241 33	für Stall- u. anderen Dünger	t	718	640	672				
		St	392	349	399	4 814	4 547	4 669	8
3241 35	Jauche- u. Güllepumpen	t	94	86	79				
		St	514	476	424	1 214	1 125	1 019	4
3241 39	Sonst. Maschinen u. Geräte	t	349	411	311	3 429	4 021	3 386	6
3241 40	Maschinen u. Geräte für den Pflanzenschutz	t	.A	761	587	.A	22 678	16 681	13
Maschinen u. Geräte für die Ernte									
3241 51	Erntemaschinen für Halmgut Schleppermähwerke (Fingerbalken und Kreiselermähwerke)	t							
		St	920	2 500	1 346				
3241 52	Zett- u. Rechwender	t	2 268	5 215	3 104	10 633	33 930	18 513	11
		St	900	2 823	728				
3241 54	Feldhäcksler	t	1 940	5 016	1 516	8 113	29 742	8 220	6
		St	9 069	3 197	5 826				
3241 55	Mähdrescher	t	3 791	944	1 919	145 462	57 526	110 345	8
		St	.A	19 444	10 749				
3241 58	Sonstige Erntemaschinen f. Halmgut	t	.A	1 730	929	.A	234 285	130 607	5
		St	4 968	8 329	4 904	54 708	89 156	57 537	15
Erntemaschinen für Hack- u. sonst. Feldfrüchte									
3241 61	Kartoffelerntemaschinen	t	.A	.A	.A				
		St	.A	.A	.A	.A	.A	.A	2
3241 62	Zuckerrübenerntemaschinen	t	2 860	.A	.A				
		St	360	.A	.A	53 869	.A	.A	5
3241 69	Erntemaschinen für sonst. Feldfrüchte	t	.A	279	1 086	.A	4 490	18 110	10
Maschinen zum Dreschen, Sortieren u. Aufbereiten landwirtschaftlicher Erzeugnisse nach der Ernte									
3241 77	Pressen für Wein u. Obst	t	736	174	517	19 099	4 131	10 602	7
3241 78	Maschinen u. Geräte zum Dreschen, Sortieren u. Aufbereiten a.n.g.	t	2 342	670	519	36 394	12 234	9 441	14
Maschinen u. Geräte für die Tierhaltung									
3241 81	für die Futterbereitung Schrot-, Quetsch- u. Mahlmühlen	t	66	87	105				
		St	482	566	575	1 651	1 996	2 371	7
3241 82	Mahl- u. Mischanlagen, kombiniert	t	129	166	187				
		St	100	108	128	1 941	2 417	2 568	5
3241 85	Rübenschneider mit u. ohne Reiniger, Rübenmühlen u.a. Futterbereiter für Feinzerkleinerung	t	.A	.A	.A				
		St	.A	.A	.A	.A	.A	.A	1
3241 86	Sonst. Maschinen	t	.A	.A	.A	.A	.A	.A	5
3241 87	Maschinen u. Geräte zum Füttern u. Tränken	t	3 828	2 133	1 999	27 075	19 030	18 460	15
Maschinen u. Geräte für die Garten- u. Landschaftspflege									
3241 91	Rasenmäher mit elektromotorischem Antrieb	t	.A	4 559	1 371				
		St	.A	197 885	54 154	.A	50 192	13 401	6

9 Produktion nach Güterarten und Güterklassen - Deutschland

Melde-Nr.	Erzeugnis	Einheit	M e n g e			W e r t in 1000 DM			Anzahl der Betr.
			1992 3. Vj	1993 2. Vj	1993 3. Vj	1992 3. Vj	1993 2. Vj	1993 3. Vj	1993 3. Vj
3241 92	mit verbrennungsmotor. Antrieb	t	.A	4 381	1 467				
3241 93	Einachsschlepper u. einachsige Motorgeräte	St	.A	132 450	43 546	.A	85 160	31 113	14
3241 97	Zerkleinerungsmaschinen für Pflanzenreste	t	162	277	128				
		St	2 409	4 607	1 503	5 636	9 153	4 510	5
3241 99	Sonstige Landmaschinen	t	1 018	998	1 325				
3241 09	Zubehör, Einzel- u. Ersatzteile	St	14 404	18 784	26 523	12 777	15 615	16 040	8
3241	insgesamt	t	.A	1 113	790	.A	23 368	17 012	15
		t	30 884	23 658	23 034	223 858	213 370	190 646	116
		.	88 987	88 113	72 915				
		973 979	1 052 030	881 235	.
	Landwirtschaftliche Förder- u. Transportmittel								
	Fördermittel								
3242 12	Höhenförderer	t	748	462	489				
		St	255	211	199	2 481	1 345	1 141	4
3242 13	Greiferaufzüge für Heu u. Getreide	t	258	891	297				
		St	94	282	101	2 256	7 850	2 321	6
3242 14	Schlepperanbau- u. -anhänger	t	.A	695	498				
		St	.A	1 206	887	.A	11 442	7 971	4
3242 16	Entmistungsanlagen mechanisch-automatische Düngräumanlagen	t	839	873	786				
		St	432	729	475	4 435	5 147	4 951	5
3242 17	Fördergebläse für Heu, Stroh, Garben u. Spreu 1)	t							
		St							3
3242 18	Körnergebläse 2)	t	86	84	90				
		St	318	332	393	1 410	1 677	2 144	3
3242 19	Sonst. Fördermittel	t	.A	991	1 383	.A	16 152	22 919	9
3242 51	Landwirtschaftliche Ladewagen mit oder ohne Be- u. Entladevorrichtungen u. Spezialaufbauten	t	2 627	6 254	1 443				
		St	1 159	2 586	696	23 956	60 885	18 901	12
3242 09	Zubehör, Einzel- u. Ersatzteile	t	.A	1 187	932	.A	9 802	7 966	11
3242	insgesamt	t	8 225	11 437	5 920				
		75 645	114 300	68 314	.
3243 13	Milchwirtschaftliche Maschinen	t	582	973	863	12 142	18 454	15 163	7
	Maschinen, Anlagen u. Geräte zur Milchgewinnung u. -kühlung								
3243 90	Sonst. Maschinen	t	.A	1 018	698	.A	39 347	27 143	12
3243 09	Zubehör, Einzel- u. Ersatzteile	t	1 278	1 173	1 300	18 825	16 379	17 306	10
3243	insgesamt	t	3 427	3 163	2 862	79 779	74 180	59 612	.
	Ackerschlepper								
	(Rad- u. Raupenschlepper)								
3244 51	bis 18 kW 3)	t							
		St							4
3244 52	Über 18 bis 25 kW 4)	t	131	81	139				
		St	149	225	181	3 333	2 261	3 721	1
3244 53	Über 25 bis 37 kW	t	.A	955	837				
		St	.A	394	341	.A	13 817	12 509	9
3244 54	Über 37 bis 59 kW	t	.A	10 365	7 816				
		St	.A	3 138	2 304	.A	144 142	110 761	6
3244 55	Über 59 bis 75 kW	t	22 704	31 918	27 696				
		St	5 348	6 664	5 856	331 875	385 157	343 723	6
3244 57	Über 75 bis 90 kW	t	2 530	1 981	3 369				
		St	526	406	699	44 361	30 812	53 085	6
3244 58	Über 90 kW	t	4 005	3 761	2 741				
		St	759	705	543	90 666	83 735	64 213	5
3244 08	Zubehör, Einzel- u. Ersatzteile	t	.A	12 026	11 775	.A	113 790	106 022	40
3244	insgesamt	t	56 048	61 086	54 374				
		788 988	773 714	694 034	.
	Nahrungsmittelmaschinen								
3245 12	Maschinen u. Apparate für die Obst- u. Gemüseverarbeitung	t	.A	1 781	912	.A	31 784	26 271	19
3245 15	Maschinen u. Apparate für die Herstellung von Feinkost-erzeugnissen u.	t	.A	1 117	1 077	.A	52 816	41 618	9
3245 17	Fischverarbeitungsmaschinen	t	.A	793	929	.A	19 805	22 629	13
	Maschinen u. Apparate für die Trockenmilch- u. Käseherstellung								
	Maschinen u. Anlagen zur Herstellung von Grundnahrungs- u. Futtermitteln								
3245 21	Mahlmüllereimaschinen u. -anlagen	t	.A	1 378	1 585	.A	32 843	39 118	15
3245 22	Schäl- u. Müllereimaschinen u. -anlagen	t	.A	228	370	.A	6 094	8 542	5
3245 23	Maschinen u. Anlagen zur Herstellung von Zucker	t	.A	5 284	4 387	.A	58 194	52 859	16
3245 24	Maschinen u. Anlagen für die Speiseöl- u. Speisefettherstellung	t	.A	676	344	.A	31 375	16 548	9
3245 26	Maschinen u. Anlagen für die gewerbl. Kraftfutterherstellung	t	.A	1 363	1 032	.A	19 241	16 394	7
3245 27	Hilfsmaschinen für die Herstellung von Grundnahrungs- u. Futtermitteln	t	2 418	2 195	2 751	20 170	17 997	23 312	18
3245 29	Zubehör, Einzel- u. Ersatzteile	t	1 287	1 261	1 278	23 317	20 108	21 602	32

1) In Meldenummer 3242 18 enthalten. - 2) Enthält auch die Meldenummer 3242 17. - 3) In Meldenummer 3244 52 enthalten. - 4) Enthält auch die Meldenummer 3244 51.

9 Produktion nach Güterarten und Güterklassen - Deutschland

Melde- Nr.	Erzeugnis	Einheit	M e n g e			W e r t in 1000 DM			Anzahl der Betr.
			1992 3. Vj	1993 2. Vj	1993 3. Vj	1992 3. Vj	1993 2. Vj	1993 3. Vj	1993 3. Vj
	Maschinen, Anlagen u. öfen für die Herstellung von Backwaren, Konditoreierzeugnissen, Teig- u. Dauerbackwaren								
3245 31	Teigknet- u. -mischmaschinen, Rühr- u. Schlagmaschinen	t St	761 1 013	552 975	401 725	23 214	22 345	14 174	12
3245 32	Teigteil- u. Teigwirkmaschinen (rund u. lang; auch komb.)	t St	.A .A	337 652	309 559	.A	14 755	13 154	12
3245 33	Brötchenherstellungsanlagen	t St	.A .A	129 177	121 152	.A	12 093	8 764	4
3245 34	Etagenbacköfen u. Backschränke für diskontinuierliches Backen	t St	2 833 2 649	2 755 3 733	2 478 3 599	65 877	66 423	61 970	11
3245 35	Durchlauföfen für kontinuier- liches Backen	t St	609 164	.A .A	.A .A	18 555	.A	.A	2
3245 36	Dauerbackwarenmaschinen, -anlagen u. -öfen	t	.A	743	614	.A	28 183	13 156	11
3245 37	Maschinen u. Anlagen zur Herstel- lung von Teigwaren	t	.A	221	241	.A	11 245	10 100	15
3245 38	Sonstige Bäckerei- u. Konditorei- maschinen	t	.A	.A	.A	.A	.A	.A	10
3245 39	Zubehör, Einzel- u. Ersatzteile	t	525	447	473	19 788	19 298	18 896	30
	Süßwarenherstellungsmaschinen u. -anlagen								
3245 42	Aufbereitungs- u. Röstanlagen für Kakaobohnen u. Nüsse	t	.A	.A	.A	.A	.A	.A	1
3245 43	Kakao- u. Schokoladenherstellungs- maschinen u. -anlagen	t	.A	.A	.A	.A	.A	.A	19
3245 44	Bonbon-, Dragee- u. Mogulher- stellungsanlagen	t	585	278	383	21 771	14 366	19 888	7
3245 45	Sonstige Süßwarenherstellungs- maschinen u. -anlagen	t	886	991	899	18 445	13 561	18 860	13
3245 49	Zubehör, Einzel- u. Ersatzteile	t	202	774	459	9 269	11 814	10 145	17
	Fleischverarbeitungsmaschinen u. Schlachthausanlagen								
3245 51	Schlachthausanlagen u. -ein- richtungen	t	6 047	6 358	5 417	71 383	67 807	65 001	27
3245 52	Fleischzerlegemaschinen	t	592	495	799	13 688	12 438	15 995	7
3245 53	Wurstherstellungsmaschinen	t	.A	1 976	1 757	.A	88 427	85 715	27
3245 54	Räucher- u. Pökelanlagen	t	.A	256	190	.A	8 508	7 152	7
3245 55	Sonstige Fleischverarbeitungs- maschinen	t	473	344	423	22 368	16 645	20 071	13
3245 56	Aufschnittschneidemaschinen mit einem Gewicht ab 20 kg	t	134	172	163	14 665	19 051	12 331	5
3245 59	Zubehör, Einzel- u. Ersatzteile	t	.A	542	539	.A	20 675	21 867	27
3245 60	Kaffee-, Tee- u. Tabakverarbei- tungsmaschinen u. -anlagen	t	.A	1 983	2 698	.A	129 796	193 520	13
	Getränkeherstellungsmaschinen u. -anlagen								
3245 71	Gär- u. Lagertanks mit Kühl- einrichtungen, Wärmetauschern, Rührwerken u. dgl.	t	4 455	4 595	4 783	58 666	61 569	72 614	20
3245 72	Maschinen u. Anlagen für die Bierherstellung	t	.A	17 595	10 594	.A	126 622	102 879	21
3245 73	für die Herstellung von Wein u. Sekt	t	.A	.A	.A	.A	.A	.A	7
3245 74	für die Herstellung von Spiritu- osen u. sonstigen alkoholischen Getränken	t	.A	.A	.A	.A	.A	.A	4
3245 77	für die Herstellung von alkoholfreien Getränken	t	1 231	800	636	43 288	29 617	31 970	9
3245 79	Zubehör, Einzel- u. Ersatzteile	t	.A	1 474	1 564	.A	48 084	52 757	13
3245	insgesamt	t	58 924	62 002	52 431	1 306 849	1 214 286	1 209 629	.
	Sonstige Nahrungsmittelmaschinen u. Maschinen für verwandte Gebiete								
	Sonstige Maschinen u. Anlagen für Grundoperationen der Nahrungsmit- telherstellung								
3246 11	Misch-, Knet- u. Siebmaschinen	t St	.A .A	.A .A	.A .A	.A .A	.A .A	.A .A	15
3246 15	Extruder zur Herstellung von Nahrungsmitteln	t	.A	.A	.A	.A	.A	.A	1
	Maschinen u. Einrichtungen für Großküchen u. Gastwirtschaften								
3246 22	Großkaffeemaschinen	t	323	452	342	29 488	40 256	30 594	4
3246 23	Geschirrspülmaschinen	t St	1 811 12 853	1 738 13 387	1 658 12 038	112 988	114 656	104 979	12
3246 24	Großküchenmaschinen	t	317	314	277	15 812	15 656	14 745	12

9 Produktion nach Güterarten und Güterklassen - Deutschland

Melde-Nr.	Erzeugnis	Einheit	M e n g e			W e r t in 1000 DM			Anzahl der Betr.
			1992 3. VJ	1993 2. VJ	1993 3. VJ	1992 3. VJ	1993 2. VJ	1993 3. VJ	
3246 51	Maschinen für die pharmazeutische u. kosmetische Industrie, Maschinen für die Herstellung von Farben, Seifen u. Kerzen	t	204	159	265	9 691	8 883	14 706	6
3246 55	Farbenherstellungsmaschinen	t	.A	523	504	.A	23 875	24 865	5
3246 58	Komprimiermaschinen	t							
	Sonst. Maschinen für die pharmazeutische u. kosmetische Industrie	t	.A	743	736	.A	31 985	31 558	23
3246 70	Maschinen u. Anlagen für die Verwertung von Reststoffen bei der Nahrungsmittelproduktion z.B. Maschinen u. Anlagen für die Verwertung von Fischmehl u. -öl, Trester, Molke etc.	t	.A	.A	.A	.A	.A	.A	2
3246 90	Sonstige Nahrungsmittelmaschinen z.B. Schanktischanlagen	t	.A	.A	.A	.A	.A	.A	15
3246 09	Zubehör, Einzel- u. Ersatzteile	t	4 085	3 483	3 276	131 890	106 940	100 674	79
3246	insgesamt	t	10 054	8 935	8 262	459 086	409 505	375 651	.
	Verpackungsmaschinen								
3247 15	Maschinen für die Herstellung von Blechpackungen	t	871	632	521	40 328	44 418	35 172	8
3247 24	Abfüll-, Verschleiß-, Einschlag- u. Einwickelmaschinen	t	.A	1 041	965	.A	46 177	45 024	18
3247 27	Abfüllmaschinen für feste Stoffe	t	.A	664	672	.A	25 854	33 319	22
3247 28	Abfüllmaschinen für flüssige u. pastenförmige Stoffe	t	.A						
3247 28	Maschinen zum Verschließen von Packungen	t	3 109	3 344	2 396	84 888	86 370	65 534	31
3247 29	Einschlag- u. Einwickelmaschinen	t	1 259	1 105	1 068	112 925	129 318	118 669	23
3247 53	Füll- u. Verschleißmaschinen für formstabile Packmittel aus Glas u. Feinkeramik	t	199	180	124	23 941	24 512	15 460	13
3247 55	für formstabile Packmittel aus Metall, Kunststoff u. sonst. Material	t	.A	405	523	.A	35 824	49 069	13
3247 57	für Kartonschachteln	t	.A	1 190	1 253	.A	35 451	47 779	20
3247 59	für flexible Packmittel	t	256	185	176	24 404	17 440	15 765	11
	Form-, Füll- u. Verschleißmaschinen								
3247 62	Schlauchbeutelmaschinen vertikal arbeitend	t	84	108	90	9 350	11 810	11 788	7
3247 63	horizontal arbeitend	t	346	240	249	36 092	34 403	22 304	13
3247 64	Siegelrandbeutelmaschinen	t	80	41	20	7 639	6 267	3 316	5
3247 65	Tiefzieh-, Füll- u. Verschleißmaschinen (kalt u. warm arbeitend), Skineinschlagmaschinen	t	1 300	1 584	1 373	112 216	123 003	116 424	13
3247 68	Sonstige Form-, Füll- u. Verschleißmaschinen	t	147	139	126	24 628	23 444	22 591	11
3247 92	Verpackungsmaschinen sonstiger Art								
3247 92	Etikettier- u. Bandumklebe-	t	251	263	231	27 793	33 716	28 006	15
3247 94	maschinen								
3247 94	Umreifungs- u. Umschnürungs-	t	1 173	955	1 083	29 362	28 429	29 876	8
3247 96	maschinen	t	1 242	1 418	1 159	66 519	64 380	60 961	34
3247 98	Sammelpackmaschinen	t	.A	587	353	.A	28 235	18 889	10
3247 08	Sonstige Verpackungsmaschinen	t	2 335	2 002	1 690	138 484	126 196	141 620	97
3247	Zubehör, Einzel- u. Ersatzteile	t	16 317	16 084	14 072	915 991	925 247	881 566	.
	insgesamt	t							
	Verpackungsmaschinen für Getränke u. Getränkepackungen								
3248 15	Maschinen für die Herstellung von Blechpackungen für Getränke	t	.A	.A	.A	.A	.A	.A	1
3248 21	Abfüllmaschinen u. -anlagen								
3248 21	Reinigungs-, Füll- u. Verschleiß-	t	1 485	2 557	1 848	43 246	63 973	50 635	11
3248 23	maschinen für Kegs, Fässer, Container	t							
3248 23	Reinigungs-, Füll- u. Verschleiß-	t	.A	3 097	2 294	.A	160 252	118 761	12
3248 25	maschinen für Flaschen u. Dosen	t							
3248 25	Abfüllanlagen für Weichpackungen u. sonstige Laminat-Packungen	t	45	83	133	4 453	9 272	15 917	4
3248 29	Sonstige Maschinen für die Getränkeverpackung	t	335	421	368	31 473	38 315	27 133	6
3248 40	Etikettier- u. Bandumklebe-	t	724	817	587	53 970	65 310	47 638	10
3248 60	maschinen	t							
3248 60	Sammelpackmaschinen für Getränkepackungen	t	926	973	730	47 189	64 104	42 446	10
3248 09	Zubehör, Einzel- u. Ersatzteile	t	.A	.A	.A	.A	.A	.A	25
3248	insgesamt	t	6 566	8 309	6 291	332 200	439 066	339 361	.
	Einzelapparate u. -maschinen für die chemische u. verwandte Industrie								
3251 23	Einzelapparate u. -maschinen für die anorganische Chemie	t	.A	788	467	.A	9 115	5 610	5
3251 24	Einzelapparate u. -maschinen für die Stickstoff- u. Kunstdüngerherstellung	t	.A	411	1 328	.A	7 166	12 344	9
3251 24	Sonstige Einzelapparate u. -masch.	t							
3251 25	Einzelapparate u. -maschinen für die organische Chemie zur Herst. von Leim, Gela-	t	148	149	97	4 991	5 183	2 927	5
3251 26	tine, Firnis, Kitt u.ä. zur Herst. von techn. Fetten u. Ölen, zur Extraktion u. Härtung	t	347	307	370	7 959	7 344	8 480	6
3251 28	Sonst. Einzelapp. u. -masch.	t	.A	806	762	.A	20 367	19 830	11

9 Produktion nach Güterarten und Güterklassen - Deutschland

Melde- Nr.	Erzeugnis	Einheit	M e n g e			W e r t in 1000 DM			Anzahl der Betr.
			1992 3. Vj	1993 2. Vj	1993 3. Vj	1992 3. Vj	1993 2. Vj	1993 3. Vj	1993 3. Vj
3251 31	Einzelapparate u. -maschinen für allgem. chemische Zwecke Einzel-Autoklaven	t St	.A .A	263 37	220 49	.A	5 521	5 350	6
3251 32	Filter u. Filterpressen	t St	3 277 91 055	2 561 91 592	3 388 96 861	.A	5 518	82 433	35
3251 34	Zentrifugen	t St	.A .A	883 510	842 526	.A	50 822	56 610	16
3251 35	Rührwerke, Knet-, Misch- u. Zerkleinerungsmaschinen	t St	.A .A	1 087 2 266	1 234 1 867	.A	36 232	41 054	25
3251 37	Einzelapp. zur Wärmebehand- lung von Stoffen	t St	.A .A	1 900 3 204	2 310 2 204	.A	46 855	41 950	20
3251 38	Sonst. Einzelapp. u. -masch.	t	7 218	4 931	5 853	93 422	66 100	86 343	42
3251 40	Einzelapparate u. -maschinen für die Gärungs- u. Stärke- industrie	t	143	149	138	8 674	10 823	7 958	6
3251 50	Einzelapparate, -einrichtungen u. -aufbauten für explosions- sichere Tankanlagen, Spezial- einzelapparate für Schiffs- ausrüstungen	t	1 460	1 417	1 271	27 752	28 354	24 227	6
3251 60	Einzel-Wärmeaustauscher (so- weit nicht zu Dampfkesseln gehörend)	t St	3 939 20 298	3 111 20 971	2 921 17 354	76 264	60 325	54 249	43
3251 80	Einzelapparate u. -maschinen für die Gaserzeugung	t	642	652	630	18 672	17 534	17 971	14
3251 91	Einzelapparate u. -maschinen für die Wasserbehandlung auf chemischem u./ oder bio- logischem Wege	t	.A	465	564	.A	19 764	21 449	15
3251 96	auf mechanischem Wege für Trink-, Brauch- u. Kes- selspeisewasser	t	1 810	2 042	2 025	38 570	36 889	36 326	15
3251 97	für Abwasser	t	3 000	2 445	2 563	64 714	58 882	58 947	21
3251 08	Zubehör, Einzel- u. Ersatzteile	t	6 509	5 280	6 298	172 238	133 190	158 108	129
3251	insgesamt	t	38 316	29 647	33 281	854 246	695 984	742 166	.
3252 10	Anlagen für die chemische u. verwandte Industrie	t	.A	875	346	.A	17 888	11 587	14
3252 30	für die anorganische Chemie für die organische Chemie u. für die Gärungs- u. Stärke- industrie	t	.A	1 408	11 149	.A	30 299	425 548	22
3252 51	Explosionssichere Tankanlagen u. Spezial-Apparaturen für Schiffsausrüstungen	t	13 680	3 810	4 103	109 522	84 956	86 768	24
3252 53	zur Lagerung von brennbaren Flüssigkeiten u. Kraftstof- fen, Gastanlagen u. Tank- stelleneinrichtungen	t St	.A .A	.A .A	.A .A	.A	.A	.A	16
3252 55	Tankwagenaufbauten ohne Fahr- gestell	t	.A	.A	.A	.A	.A	.A	3
3252 60	Spezial-Apparaturen für Schiffsausrüstungen	t	.A	.A	.A	.A	.A	.A	36
3252 70	Wärmewirtschaftliche Anlagen (Wärmeaustauscher)	t	5 722	4 533	4 002	112 840	129 236	96 624	11
3252 80	Wasserrückkühlanlagen mittels Luft	t St	.A .A	2 227 492	2 407 630	.A	26 281	26 936	12
3252 92	Anlagen für die Gaserzeugung	t	1 109	713	854	36 748	30 584	28 461	12
3252 93	Anlagen für die Wasserbehandl. auf chemischem u./ oder biolo- gischem Wege	t	.A	5 897	10 071	.A	116 247	159 127	34
3252 96	für Trink-, Brauch- u. Kesselspeisewasser	t	.A	4 709	7 800	.A	80 264	102 118	26
3252 97	auf mechanischem Wege für Trink-, Brauch- u. Kes- selspeisewasser	t	3 573	3 966	4 675	54 818	54 514	63 566	17
3252	für Abwasser	t	3 461	2 675	4 271	37 220	37 285	42 800	26
3252	insgesamt	t	44 585	30 867	49 732	632 054	647 810	1 079 007	.
3253 20	Oberflächentechnik Maschinen u. Anlagen für die Vor- behandlung von Bauteilen aus Metall u. anderen Werkstoffen	t	.A	4 349	5 461	.A	92 447	99 693	39
3253 31	Geräte, Maschinen u. Anlagen zum Beschichten mit Lacken, Leimen u.a. Spritzpistolen, elektrostatische Sprühpistolen u. Rotationszer- stäuber	t St	70 58 111	59 52 607	56 49 754	11 885	11 784	10 941	11
3253 32	Spritzgeräte u. elektrostatische Sprüngeräte	t St	134 13 494	117 10 848	111 10 172	9 796	11 482	10 791	12
3253 33	Spritz- u. Sprühmaschinen	t St	714 260	435 397	426 400	64 217	31 365	32 713	8

9 Produktion nach Güterarten und Güterklassen - Deutschland

Melde-Nr.	Erzeugnis	Einheit	M e n g e			W e r t in 1000 DM			Anzahl der Betr.
			1992 3. Vj	1993 2. Vj	1993 3. Vj	1992 3. Vj	1993 2. Vj	1993 3. Vj	
3253 35	Beschichtungsanlagen	t	2 787	2 333	1 647				
3253 36	Materialversorgungseinrichtungen	St	734	300	296	42 707	30 344	20 623	6
3253 38	Spritz- u. Sprühkabinen u. ä.	t	55	45	19	5 181	2 702	1 182	6
		St	.A	5 542	7 945				
3253 50	Ergänzungseinrichtungen wie Entlackungs- u. Entschichtungsanlagen u. ä.	t	.A	1 284	1 345	.A	67 088	86 685	39
3253 70	Geräte u. Anlagen für die Beschichtung mit anorganischen Stoffen	t	759	787	520	8 982	8 191	5 457	7
3253 80	Sonstige Maschinen u. Geräte für die Oberflächenbehandlung	t	.A	1 294	1 432	.A	75 078	88 924	8
3253 08	Zubehör, Einzel- u. Ersatzteile	t	164	143	275	15 409	12 922	13 140	10
3253	insgesamt	t	538	736	1 119	34 860	31 937	37 637	32
		.	22 717	15 840	19 011	516 191	375 340	407 786	.
	Maschinen u. Einrichtungen für den Bergbau								
3254 11	Gewinnungsmaschinen für den Bergbau untertage	t	1 234	403	335				
		St	1 301	712	2 349	28 293	15 128	12 964	6
3254 19	Zubehör, Einzel- u. Ersatzteile	t	2 839	3 164	2 829	28 346	31 791	26 560	15
3254 21	Streb- u. Streckenfördermittel (einschl. Antriebe, Umkehrstationen u. sonst. Bestandteile)	t	.A	.A	.A	.A	.A	.A	3
3254 25	Förderbänder mit Gummigurt in Normalausführung	t	.A	.A	.A	.A	.A	.A	3
3254 27	Schiebende u. stauende Fördermittel	t	1 637	1 372	867	12 671	9 781	6 470	4
3254 29	Sonst. Fördermittel	t	.A	.A	.A	.A	.A	.A	6
	Zubehör, Einzel- u. Ersatzt.	t	.A	5 750	5 457	.A	52 201	47 715	20
3254 33	Andere Maschinen u. Einrichtungen für den Untertagebetrieb	t							
	Häspel, Winden u. Schrapperanlagen	t	614	.A	.A	2 131	.A	.A	2
3254 34	Lademaschinen	t	.A	.A	.A	.A	.A	.A	5
3254 35	Gesteinsbohrmaschinen	t	.A	6 345	13 767	.A	60 396	82 981	5
3254 36	Sonstige Maschinen	t	945	736	1 051	22 566	18 259	20 480	15
3254 39	Zubehör, Einzel- u. Ersatzt.	t	.A	5 936	5 274	.A	54 537	46 073	30
	Druckluftwerkzeuge für den Bergbau u. die Industrie der Steine u. Erden	t							
3254 41	Abbauhämmer	t	32	30	29	2 411	2 220	2 262	7
3254 48	Sonst. Druckluftwerkzeuge u. -geräte für den Bergbau	t	24	29	25	2 778	3 346	2 713	5
3254 49	Zubehör, Einzel- u. Ersatzt.	t	.A	449	238	.A	3 456	2 373	9
	Maschinen u. Einrichtungen für Schachtförderung, Wagenumläufe und Strecken	t							
3254 52	Fördermaschinen	t	72	252	41	1 402	3 727	1 310	3
3254 58	Füllorteinrichtungen	t	1 324	2 289	1 933	7 889	14 708	10 013	4
3254 59	Zubehör, Einzel- u. Ersatzt.	t	.A	315	261	.A	38 593	4 392	9
	Förder- u. Gewinnungsgeräte für den Tagebau	t							
3254 62	Spezialbagger sowie sonstige Förder- u. Gewinnungsgeräte für den Tagebau 1)	t							4
3254 69	Zubehör, Einzel- u. Ersatzt. 2)	t	4 077	4 100	2 829	41 692	40 123	23 680	9
	Maschinen u. Einrichtungen zur Aufbereitung von Erzen, Kohle, Koks, Torf etc.	t							
	Aufbereitungsanlagen u. -anlagen für	t							
3254 72	Steinkohle u. Koks	t	423	844	353	8 086	14 736	6 507	3
3254 78	Erze, Braunkohle, Torf u. ä.	t	.A	1 245	890	.A	10 666	6 485	9
3254 79	Zubehör, Einzel- u. Ersatzteile	t	1 048	1 299	1 009	15 352	15 389	15 322	20
3254 80	Kokereimaschinen (einschl. Zubehör, Einzel- u. Ersatzt.)	t	95	.A	.A	4 608	.A	.A	2
	Tiefbohr- u. Erdölfördergeräte u. -anlagen	t							
3254 91	Tiefbohrgeräte u. -anlagen	t	5 081	1 441	843	52 590	40 119	24 575	7
3254 94	Erdölfördergeräte u. -anlagen 3)	t							1
3254 96	Spülpumpen für Tiefbohranlagen, Tiefpumpen für die Erdölförderung 4)	t	292	.A	.A	27 368	.A	.A	1
3254 99	Zubehör, Einzel- u. Ersatzt.	t	.A	1 790	1 617	.A	29 084	24 304	12
3254	insgesamt	t	46 645	43 609	46 646	435 557	507 704	434 666	.
	
	Krane, Verladebrücken								
3255 21	Kraftbetriebene Krane	t	3 079	2 218	2 593				
	Hängekrane	St	371	401	515	24 068	14 772	15 258	17
3255 22	Brückenkrane mit offenen Windwerken	t	2 284	2 719	2 710				
		St	64	64	65	22 207	20 170	24 436	10
3255 24	Brückenkrane mit Elektrozuglaufkatzen	t	.A	3 651	4 202				
	Einträger-Brückenkrane	St	.A	1 004	1 111	.A	36 814	40 430	19
3255 25	Mehrträger-Brückenkrane	t	3 497	5 153	2 907				
		St	284	256	241	34 896	36 812	25 320	19

1) In Meldenummer 3254 69 enthalten. - 2) Enthält auch die Meldenummer 3254 62. - 3) In Meldenummer 3254 96 enthalten. - 4) Enthält auch die Meldenummer 3254 94.

9 Produktion nach Güterarten und Güterklassen - Deutschland

Melde-Nr.	Erzeugnis	Einheit	M e n g e			W e r t in 1000 DM			Anzahl der Betr.
			1992 3. Vj	1993 2. Vj	1993 3. Vj	1992 3. Vj	1993 2. Vj	1993 3. Vj	
3255 35	Verladebrücken, Containerkrane, Portal- u. Halbportalkrane Drehkrane	t	.A	7 619	11 437	.A	29 416	42 485	5
3255 41	Portal- u. Halbportaldrehkrane	t	.A	4 677	2 861	.A	30 105	18 858	10
3255 43	Säulenschwenk- u. Wandschwenk-krane	St	.A	22	20	.A			
3255 45	Fahrzeugkrane (Mobil- u. Auto-krane)	t	.A	1 014	1 408	.A	10 626	15 368	10
3255 47	Lkw-Ladekrane zum Be- u. Entladen der eigenen Ladefläche	St	.A	955	1 047	.A			
3255 50	Andere nicht genannte Krane wie Bord-, Offshore-, Dockkrane	t	.A	16 736	15 538	.A	300 626	266 036	12
3255 60	Handbetriebene Krane	St	.A	423	349	.A			
3255 71	Schüttgut- u. Stückgutgreifer für Krane u. a. Hebezeuge	t	.A	1 888	1 507	.A	43 332	32 199	12
3255 75	Schüttgutgreifer 1)	St	.A	1 141	875	.A			
3255 08	Stückgutgreifer u. -heber 2)	t	.A	1 021	742	.A	16 072	8 329	11
3255	Zubehör, Einzel- u. Ersatzteile	t	.A	786	594	5 448	4 142	4 549	5
3255	insgesamt	t	58 162	55 049	53 914	706 902	638 467	586 142	.
	Serienhebezeuge, Geräte zur Regalbedienung u. ä.
3256 10	Kettenhebezeuge, handbetrieben	t	.A	139	121	.A			
3256 20	Seilhebezeuge, handbetrieben	St	.A	6 920	9 491	.A	3 494	4 023	4
3256 31	Seilwinden, motorisch betrieben Elektromontagewinden (einschl. Mehrtrommelwinden)	t	.A	339	276	.A			
3256 39	Sonstige motorisch betriebene Seilwinden	St	.A	27 527	14 675	.A	5 934	4 769	13
3256 51	Deck-(Schiffs-)hilfsmaschinen Rudermaschinen u. -anlagen	t	.A	351	286	.A	2 382	2 042	5
3256 53	Anker- u. Verholwinden u. Spille	St	.A	340	311	.A			
3256 58	Sonstige Deckhilfsmaschinen	t	1 640	1 271	1 042	37 071	30 110	27 004	13
3256 60	Geräte zur Regalbedienung	St	3 379	2 194	2 285				
3256 72	Hebezeuge u. -bühnen Ladebordwände, Überladebrücken	t	.A	.A	.A	.A	.A	.A	7
3256 74	Industriehebebühnen, -hubtische	St	.A	.A	.A	.A	.A	.A	
3256 77	Hubarbeitsbühnen	t	1 261	1 212	1 144	11 661	11 393	12 459	5
3256 78	Fahrzeugwartungsbühnen	St	357	328	341	.A	.A	.A	4
3256 79	Kraftbetriebene Hebeböcke u. andere kraftbetriebene Hebe-geräte	t	.A	.A	.A	.A			
3256 81	Elektrozüge, Drucklufthebezeuge Elektrokettenzüge, -kettenzuglaufkatzen	St	.A	3 377	3 632	.A	57 015	46 924	13
3256 83	Elektroseilzüge, -seilzuglaufkatzen	t	.A	887	933	.A			
3256 89	Druckluftzüge u. -katzen, -zylinderhebezeuge	St	1 423	1 374	1 159	29 647	24 965	23 186	12
3256 92	Andere Serienhebezeuge Schrauben-, Schraubenschlittenwinden, Spindelhebeböcke, Spindelkippeinrichtungen, Lokomotiv- u. Wagenhebeböcke, mechanische Autorangier- u. -hochheber sowie andere Spindelhebezeuge	t	3 527	3 141	2 689	.A	29 332	30 155	23
3256 94	Zahnstangen-, Gleishebewinden, Zahnstangen-, Kippeinrichtungen, Schleusenwinden u.ä.	St	.A	.A	.A	.A	.A	.A	
3256 98	Sonstige Serienhebezeuge u. -geräte	t	.A	.A	.A	.A	.A	.A	
3256 08	Zubehör, Einzel- u. Ersatzteile	t	7 659	7 427	6 295	67 490	76 935	55 818	59
3256	insgesamt	t	43 643	36 919	35 382	474 081	471 475	437 324	.

1) In Meldenummer 3255 75 enthalten. - 2) Enthält auch die Meldenummer 3255 71.

9 Produktion nach Güterarten und Güterklassen - Deutschland

Melde-Nr.	Erzeugnis	Einheit	M e n g e			W e r t in 1000 DM			Anzahl der Betr.
			1992 3. Vj	1993 2. Vj	1993 3. Vj	1992 3. Vj	1993 2. Vj	1993 3. Vj	
Flurförderzeuge									
Gabelstapler (Lastaufnahme freitragend)									
3257 11	mit batterieelektrischem Fahr- u. Hubantrieb	t	.A	14 229	12 537				
		St	.A	5 203	4 789	.A	165 031	146 571	20
3257 15	mit verbrennungsmotorischem Fahr- u. Hubantrieb	t	.A	13 279	13 396				
		St	.A	3 082	3 101	.A	146 074	144 219	9
Hubwagen (Lastaufnahme radunterstützt)									
3257 43	ohne motorischen Fahrtrieb	t	2 288	1 956	1 556				
		St	26 414	23 867	18 376	18 382	15 817	12 850	12
3257 44	mit motorischem Fahr- u. Hubantrieb	t	4 753	3 477	3 588				
	Hochhubwagen	St	2 781	2 112	1 928	76 211	53 117	53 212	19
3257 47	Niederhubwagen	t	2 769	3 166	2 736				
		St	3 007	3 373	2 970	37 110	42 127	36 016	10
Kraftkarren									
mit batterieelektrischem Antrieb									
3257 71	Plattformwagen (auch Elektrokarren)	t	.A	.A	.A				
		St	.A	.A	.A	.A	.A	.A	5
3257 72	Zugwagen (Industrieschlepper, auch Waggonschieber u. Rangierschlepper)	t	.A	.A	.A				
		St	.A	.A	.A	.A	.A	.A	4
3257 75	mit verbrennungsmotorischem Antrieb (Plattformwagen, Zugwagen u.a.)	t	750	534	618				
		St	101	71	81	8 397	15 210	12 257	5
3257 80	Fahrerlose Transportsysteme	t	.A	62	101	.A	5 354	7 201	10
3257 90	Sonst. Flurförderzeuge	t	.A	265	278				
		St	.A	15 794	17 438	.A	4 507	2 472	6
3257 09	Zubehör, Einzel- u. Ersatzteile	t	14 249	11 970	12 060	198 806	169 970	169 930	54
3257	insgesamt	t	66 060	49 361	47 293				
		805 319	625 500	591 691	.
Stetigförderer, Gleis- u. Drahtseilförderer									
Stetigförderer für Schüttgut									
Bandförderer mit Gummi-, Textil-, Kunststoff- oder Drahtgeweben bzw. Stahlbändern									
3258 11	ortsfest u. rückbar	t	14 148	12 217	18 355	108 181	107 798	127 334	66
3258 12	fahrbar u. tragbar	t	.A	468	349	.A	6 402	5 401	3
3258 13	Gliederband-, Plattenband-, Trogband- u. Kastenbandförderer	t	.A	7 088	11 398	.A	46 790	64 896	23
3258 14	Becherwerke mit festen Bechern, Pendelbecherwerke (einschl. Zubringer, Schaufler u.a.)	t	.A	1 366	1 924	.A	8 131	10 956	16
3258 15	Trogketten- u. Kratzerförderer	t	3 565	1 995	2 435	40 003	17 066	26 121	25
3258 16	Schnecken- u. Schneckenrohrförderer	t	.A	3 607	4 477	.A	26 740	26 674	35
3258 17	Schwingförderer, Schüttelrutschen, Schwing-, Wendelschwingrinnen	t	2 157	3 029	1 537	51 094	59 769	39 394	23
3258 19	Sonst. Stetigförderer für Schüttgut	t	.A	713	1 763	.A	8 285	15 527	16
Stetigförderer für Stückgut									
3258 51	Bandförderer mit Gummi-, Textil-, Kunststoff-, Drahtgurt- u. Stahlbändern	t	10 735	8 526	6 898	154 328	116 109	105 444	67
3258 52	Einschienehängebahnen	t	.A	3 931	2 549	.A	41 722	28 939	13
3258 53	Kreis-, Schleppkreisförderer (ohne Unterflurförderer)	t	.A	4 940	3 127	.A	63 585	38 593	18
3258 54	Schleppkettenförderer (auch Gleitkettenförderer u.ä.)	t	.A	4 870	3 111	.A	63 673	39 068	12
3258 55	Wander- u. Fließarbeitsstische für Fließarbeit u. Montage	t	171	76	219	6 544	3 566	16 405	8
3258 56	Rollen-, Röllchenbahnen, Röllchenleisten, Kugeltische u. ä.	t	12 978	11 727	10 234	114 592	98 602	87 454	55
3258 57	Palettiermaschinen	t	.A	1 037	977	.A	30 717	32 617	21
3258 59	Sonstige Stetigförderer für Stückgut	t	6 857	6 659	7 521	140 025	130 229	153 547	58
3258 70	Pneumatische Stetigförderer für Schüttgut	t	.A	1 480	1 600	.A	41 640	45 352	11
3258 90	Gleis- u. Drahtseilförderer	t	4 374	2 599	3 612	24 769	14 321	18 401	8
3258 08	Zubehör, Einzel- u. Ersatzteile	t	11 385	9 312	10 776	122 217	96 529	109 083	102
3258	insgesamt	t	99 535	85 640	92 860	1 153 314	981 674	991 206	.
Aufzüge, Fahrtreppen u. Fahrsteige									
3259 10	Elektrische Personenaufzüge als Seilaufzüge zur Beförderung von Personen	t	.A	10 483	10 839				
		St	.A	1 580	1 562	.A	146 832	155 731	47
3259 21	Elektrische Lastenaufzüge als Seilaufzüge zur Beförderung von Gütern	t	.A	1 249	1 510				
		St	.A	134	132	.A	14 807	14 410	24

9 Produktion nach Güterarten und Güterklassen - Deutschland

Melde-Nr.	Erzeugnis	Einheit	M e n g e			W e r t in 1000 DM			Anzahl der Betr.
			1992 3. Vj	1993 2. Vj	1993 3. Vj	1992 3. Vj	1993 2. Vj	1993 3. Vj	1993 3. Vj
3259 22	Güteraufzüge u.ä. als Seil-, Stützketten-, Spindel-, Zahn-, Stangen- u.a. Aufzüge	t	576	277	293				
3259 25	Kleingüteraufzüge als Seilaufzüge bis 300 kg Tragfähigkeit	St	124	112	136	5 386	3 113	3 507	7
3259 33	Hydraulische Personenaufzüge zur Beförderung von Personen oder Personen u. Gütern	t	.A	876	995	.A	9 462	10 034	21
		St	.A	1 039	1 150				
3259 41	Hydraulische Lastenaufzüge zur Beförderung von Gütern	t	.A	14 190	15 146	.A	131 024	143 849	48
		St	.A	1 988	2 037				
3259 43	Hydraulische Güteraufzüge	t	.A	1 655	1 534	.A	21 140	19 752	24
		St	.A	379	348				
3259 50	Fahrtreppen u. Fahrsteige	t	197	149	178	2 364	1 691	1 550	10
		St	42	34	45				
3259 60	Fassadenaufzüge (motorbetriebene Arbeitsbühnen für Gebäude) 1)	t	.A	5 145	5 982	.A	88 046	103 400	4
		St	.A	525	605				
3259 70	Sonst. Aufzüge 2)	t	643	302	329				2
		St	232	437	346	9 100	8 844	7 987	3
3259 08	Zubehör, Einzel- u. Ersatzteile	t	10 899	11 919	12 234	146 496	158 182	144 125	44
3259	insgesamt	t	45 654	46 243	49 038	553 112	583 141	604 345	.
	Papier- u. Druckereimaschinen
3261 11	Maschinen u. Apparate zur Herstellung u. Aufbereitung von Holzschliff u. Zellstoff	t	.A	209	296	.A	10 891	11 581	4
3261 17	Maschinen u. App. für die Herstellung von Papier, Karton u. Pappe	t	.A	2 450	12 272	.A	101 889	368 393	22
3261 35	Papierzurichtungsmaschinen	t							
	Rollenschneide- u. -wickelmaschinen	t	.A	951	1 001	.A	67 441	51 020	12
3261 36	Längs- u. Querschneider	t	1 382	1 462	1 508	60 757	75 476	65 041	9
3261 38	Sonstige Maschinen u. Apparate zum Zureichten u. Fertigstellen von Papier u. Pappe	t	1 966	1 262	1 656	106 131	43 020	59 423	8
	Schneidemaschinen, Maschinen für die Buchbinderei								
3261 41	Schnellschneider	t	.A	1 910	1 465	.A	47 630	38 806	9
3261 42	Andere Schneidemaschinen	t	.A	236	226	.A	6 403	5 108	6
	Maschinen für die Buchbinderei								
3261 44	Bogenfalzmaschinen	t	.A	944	853	.A	47 702	42 984	9
3261 45	Zusammentragmaschinen	t	296	266	246	17 685	15 473	13 378	8
3261 47	Heft- u. Klebeheftmaschinen	t	.A	230	319	.A	12 551	18 080	5
3261 48	Andere Maschinen für die Buchbinderei	t	706	1 005	825	32 464	40 442	27 235	12
	Andere Papierverarbeitungs- maschinen								
3261 53	Maschinen für die Herst. von Briefumschlägen, Papiertüten, -beuteln u. -säcken	t	1 076	895	743	76 111	64 820	54 909	13
3261 54	Maschinen für die Herst. von Kartonagen	t	850	590	1 028	41 991	29 615	44 568	15
3261 58	Sonstige Maschinen u. Apparate für die Papierverarbeitung	t	.A	1 447	1 736	.A	73 069	86 747	36
3261 81	Druckereimaschinen	t	.A	56	50	.A	25 936	24 557	4
	Siebdruckmaschinen								
3261 82	Rollendruckmaschinen	t	.A	.A	-	.A	.A	-	-
3261 83	für den Hochdruck	t	.A	13 446	8 414	.A	771 908	423 642	7
3261 85	für den Offsetdruck	t	.A	13 758	11 160	.A	656 572	562 174	11
3261 86	Bogendruckmaschinen	t	612	1 125	1 152	37 887	46 922	60 673	7
3261 88	Flexodruckmaschinen	t	.A	.A	1 637	.A	.A	84 976	24
3261 89	Sonstige Druckmaschinen	t	.A	1 333	1 064	.A	62 148	54 933	21
	Hilfsapp. für Druckmaschinen								
	Maschinen u. Geräte für die Satz- u. Reproduktionstechnik								
3261 91	Fotosetzmachines u. Fotosetzgerä- te	t	1 350	900	.A	110 979	67 719	.A	2
3261 92	Fotoapparate zum Herstellen von Klischees u. Druckzylindern	t	-	-	-	-	-	-	-
		St	-	-	-	-	-	-	-
3261 93	Reproduktionsgeräte zur Herstellung von Vorlagen	t	.A	344	.A	.A	88 437	.A	7
3261 98	Maschinen u. Apparate für die Druckformherstellung	t	564	564	462	17 862	17 220	14 812	8
	Zubehör, Einzel- u. Ersatzteile für Papier- u. Druckereimaschinen								
3261 01	für Maschinen u. Apparate zur Herstellung von Holzschliff, Zellstoff, Papier u. Pappe	t	.A	3 255	3 010	.A	85 266	88 360	31
3261 03	für Papierzurichtungsmaschinen	t	.A	2 774	1 005	.A	48 804	28 546	22
3261 05	für Papierverarbeitungs- maschinen	t	.A	1 539	1 681	.A	58 486	54 463	60
3261 08	für Druckmaschinen	t	8 602	6 746	5 914	218 694	174 959	166 765	80
3261 09	für Maschinen u. Apparate für die Satz- u. Reproduktionstechnik	t	.A	41	35	.A	11 399	12 292	7
3261	insgesamt	t	61 569	61 008	60 840	2 640 230	2 805 960	2 601 287	.
	

1) In Meldenummer 3259 70 enthalten. - 2) Enthält auch die Meldenummer 3259 60.

9 Produktion nach Güterarten und Güterklassen - Deutschland

Melde-Nr.	Erzeugnis	Einheit	M e n g e			W e r t in 1000 DM			Anzahl der Betr.
			1992 3. Vj	1993 2. Vj	1993 3. Vj	1992 3. Vj	1993 2. Vj	1993 3. Vj	
Waren- u. Leistungsautomaten									
Warenautomaten									
3263 11	für Tabakwaren	t	.A	1 005	946	.A	28 031	27 848	6
3263 13	für nicht abgefüllte Getränke für andere Erzeugnisse	t	698	903	736	17 107	25 878	20 330	6
3263 16	Gefach- u. Fallklappenauto- maten	t	294	293	183	6 452	5 136	4 548	4
3263 17	Warenautomaten sonst. Art	t	510	461	410	35 320	31 291	33 034	8
3263 40	Unterhaltungs- u. Spielautomaten	t	2 157	2 685	2 080	98 377	139 830	91 557	11
3263 70	Leistungsautomaten	t	84	93	66	5 611	5 096	3 633	4
3263 09	Zubehör, Einzel- u. Ersatzteile	t	.A	636	498	.A	29 786	22 979	9
3263	insgesamt	t	.A	6 074	4 919	.A	265 048	203 929	.
Waagen									
Fahrzeugwaagen (Gleis- u. Stra- ßenfahrzeugwaagen)									
3264 12	mechanisch	t	506	385	108				
		St	98	23	29	2 627	830	642	4
3264 15	elektromechanisch	t	4 681	4 268	3 498	15 758	14 360	13 357	8
		St	374	316	315				
Selbsttätige Waagen für Stetig- förderer									
3264 31	mechanisch	t	60	75	31				
		St	65	84	57	1 851	2 172	515	3
3264 35	elektromechanisch	t	.A	161	112	.A	7 249	6 783	4
		St	.A	146	128				
Selbsttätige Waagen zum Wägen u. Abwägen									
3264 42	bis 10 kg Wägefähigkeit	t	78	85	68				
		St	67	73	82	1 745	1 656	1 051	4
3264 44	über 10 kg Wägefähigkeit	t	.A	305	231	.A	21 090	20 803	6
	mechanisch	St	.A	440	271				
3264 46	elektromechanisch	t	.A	135	145	.A	10 518	10 181	6
		St	.A	194	212				
Plattformwaagen (ohne Fahrzeug- waagen)									
3264 71	handbedient z. B.	t	.A	.A	.A	.A	.A	.A	6
	Dezimal-, Laufgewichtswaagen	St	.A	.A	.A				
Selbstanzeigende Ladentischwaagen mit Druckwerk 1)									
3264 72		t	-	-	-	-	-	-	3
		St	-	-	-	-	-	-	
3264 74	ohne Druckwerk 2)	t	187	179	160				
		St	9 233	8 741	8 684	47 305	46 448	42 596	2
3264 75	Selbstanzeigende Waagen ab 500 g Höchstlast zur Ermittlung von Beförderungsentgelten	t	.A	.A	.A	.A	.A	.A	2
		St	.A	.A	.A				
Sonst. selbstanzeigende Plattformwaagen									
3264 77	mechanisch	t	.A	.A	.A	.A	.A	.A	2
		St	.A	.A	.A				
3264 79	elektromechanisch	t	.A	.A	.A	.A	.A	.A	9
		St	.A	.A	.A				
Behälterwaagen u. Gemengewäge- einrichtungen									
3264 82	mechanisch	t	.A	.A	.A	.A	.A	.A	1
		St	.A	.A	.A				
3264 86	elektromechanisch	t	.A	.A	.A	.A	.A	.A	11
		St	.A	.A	.A				
Andere Waagen									
3264 91	handbediente u. selbsttätige Auswägevorrichtungen für Waagen	t	30	26	27	1 318	1 723	1 793	4
		St	256	240	257				
3264 92	Vergleichs- u. Sortierwaagen	t	60	65	52	12 181	9 780	8 780	5
		St	349	307	289				
3264 99	Sonstige Waagen	t	.A	450	421	.A	26 480	26 350	11
		St	.A	4 765	4 096	28 001	23 103	26 417	26
3264 09	Zubehör, Einzel- u. Ersatzteile	t	786	762	763				.
3264	insgesamt	t	8 430	8 048	6 516				.
		St	27 385	27 747	25 823	221 892	218 730	200 116	.
	
Textilmaschinen									
Aufbereitungs-, Vorbereitungs- u. Hilfsmaschinen für die Spinnerei									
3265 14	Auf- u. Vorbereitungsmaschinen für Wolle u. Langstapelchemie- fasern	t	3 127	1 676	1 940	27 814	25 953	37 046	6
3265 16	für Baumwolle u. Kurzstapel- chemiefasern	t	5 333	5 652	4 138	101 016	125 023	115 264	10
3265 17	für Bast- u.a. Fasern (einschl. Zupf- u. Krempelma- schinen f. Polstermaterial), sowie Hilfsmaschinen für die Spinnerei	t	583	610	575	15 289	15 725	15 476	5
3265 22	Spinnmaschinen	t	.A	10 686	11 653	.A	256 373	279 542	10
	Düsenspinn- u. Nachbehandlungs- maschinen für zelluloseische u. synthetische Fasern u. Fäden	t	.A			.A			

1) In Meldenummer 3264 74 enthalten. - 2) Enthält auch die Meldenummer 3264 72.

9 Produktion nach Güterarten und Güterklassen - Deutschland

Melde-Nr.	Erzeugnis	Einheit	M e n g e			W e r t in 1000 DM			Anzahl der Betr.
			1992 3. Vj	1993 2. Vj	1993 3. Vj	1992 3. Vj	1993 2. Vj	1993 3. Vj	
3265 25	Sonst. Spinnmaschinen	t	.A	15 500	11 127	.A	260 654	210 084	6
3265 30	Zwirnerei- u. Seilereimaschinen	t	.A	1 414	1 672	.A	33 977	35 293	6
3265 41	Vorbereitungs- u. Hilfsmaschinen für die Weberei								
3265 44	Spul-, Haspel- u. Wickelmaschinen	t	.A	2 778	2 476	.A	85 952	75 216	12
3265 48	Schär-, Zettel- u. Schlichtmaschinen	t	1 585	1 934	1 195	38 231	47 288	29 448	7
3265 49	Fachbildemaschinen (einschl. Hilfsmaschinen hierzu)	t	.A	475	288	.A	19 245	16 043	6
3265 50	Hilfsmaschinen für die Weberei	t	.A	62	59	.A	4 392	4 389	4
	Webmaschinen	t	.A	1 756	1 418				
		St	.A	419	302	.A	53 625	42 337	6
	Textilveredlungs-, Filz- u. Hutherstellungsmaschinen								
3265 61	Bleicherei- u. Färbereimaschinen u. -apparate	t	.A	2 993	3 840	.A	74 838	91 831	14
3265 63	für kontinuierliche Fertigung	t	.A	207	171	.A	6 962	4 831	4
3265 65	Appreturmaschinen für Garne, Gewebe, Gewirke u.ä., Mercerisiermaschinen u. Pressen	t	1 108	913	938	32 337	21 021	23 375	12
3265 67	Kalander	t	777	384	691	18 367	9 874	16 177	4
3265 71	Druckereimaschinen	t	.A	305	322	.A	10 104	12 446	6
3265 75	Rauh-, Scher- u. Gewebereinigungsmaschinen	t	.A	212	156	.A	6 081	5 101	4
3265 76	Warenschäummaschinen u. Maschinen für Aufmachung	t	.A	296	322	.A	5 092	6 123	7
3265 78	Filz- u. Hutherstellungsmaschinen, sonst. Textilveredlungsmaschinen	t	1 300	1 055	964	21 968	20 183	21 684	10
3265 83	Strick-, Wirk-, Tüll-, Stick-, Spitzen- u. ähnliche Maschinen								
3265 85	Schär- u. Zettelmaschinen für die Strickerei u. Wirkerei	t	470	341	514	16 664	16 789	20 963	4
3265 86	Rundstrick- u. Rundwirkmaschinen (Zylinderdurchmesser üb. 165 mm), Milaneseamaschinen	t	.A	2 146	2 083	.A	84 636	76 403	4
3265 88	Flachkullierwirkmaschinen (Cottonmaschinen), Flachkettenwirk- u. Raschelmaschinen	t	3 259	2 824	2 975	90 394	76 892	88 348	9
3265 89	Flachstrickmaschinen	t	1 065	1 019	914				
		St	541	540	465	99 976	92 973	80 671	3
3265 09	Netz-, Tüll-, Spitzen-, Stick-, Flecht-, Klöppel-, Bandweb-, Posamentier- u.ä. Maschinen	t	.A	379	293	.A	11 371	8 697	6
3265	Einzel- u. Ersatzteile	t	9 431	9 035	8 225	232 504	232 864	223 670	94
	insgesamt	t	61 095	64 652	58 948	1 457 997	1 597 887	1 540 458	.
3266 13	Zubehörteile für Textilmaschinen								
3266 17	Spinnereimaschinen-Zubehör								
3266 19	Spindeln u. Spindelteile, Ringe u. Ringläufer	t	1 399	1 635	1 390	76 371	87 537	76 265	10
	Sonst. Zubehör für Spinnmaschinen	t	2 024	2 198	1 916	59 182	63 919	60 635	22
	Zubehör für Aufbereitungs-, Vorbereitungs- u. Hilfsmaschinen für die Spinnerei	t	.A	847	1 622	.A	22 024	21 713	20
3266 21	Webereimaschinen-Zubehör								
3266 29	Webeschirre, Webelitzen, Webelblätter u. Expansionskämme	t	175	169	94	6 881	8 740	5 622	5
3266 30	Sonst. Zubehörteile	t	.A	2 313	2 214	.A	36 173	36 423	20
3266 60	Textilveredlungsmaschinen-zubehör	t	.A	896	806	.A	17 856	17 837	17
3266	Zubehör für Wirk- u. Strickmaschinen	t	2 567	1 641	1 448	99 047	117 752	103 236	21
	insgesamt	t	10 530	9 698	9 490	319 996	354 001	321 731	.
3267 10	Nähmaschinen								
	Haushaltsnähmaschinen (nur Oberteile)	t	.A	.A	.A	.A	.A	.A	1
	Industrie- u. andere Nähmaschinen (nur Oberteile)	St	.A	.A	.A	.A	.A	.A	
3267 21	Steppstichnähmaschinen mit horizontaler Greiferwelle	t	.A	.A	.A	.A	.A	.A	3
3267 23	mit vertikaler Greiferwelle	t	.A	.A	.A	.A	.A	.A	2
3267 29	sonst. Art	St	.A	28	32	.A	2 378	2 842	6
3267 34	Kettenstichnähmaschinen								
	Liniennahtnähmaschinen (auch Zick-zack-Nähmaschinen)	t	.A	40	26	.A	6 907	4 498	3
3267 36	Überdecknaht-, Überwendling- u. Sicherheitsnahtnähmaschinen	St	.A	966	662	.A			
3267 38	Sonst. Kettenstichnähmaschinen	t	36 719	57 1 744	62 1 827	5 895	6 629	7 363	5
		t	.A	69	61	.A	6 624	4 802	7
		St	.A	684	665				

9 Produktion nach Güterarten und Güterklassen - Deutschland

Melde-Nr.	Erzeugnis	Einheit	M e n g e			W e r t in 1000 DM			Anzahl der Betr.
			1992 3. Vj	1993 2. Vj	1993 3. Vj	1992 3. Vj	1993 2. Vj	1993 3. Vj	
3267 43	Nähautomaten	t	71	44	68				
	Stichgruppen-Nähautomaten	St	673	427	525	9 150	6 081	7 075	4
3267 46	Nähautomaten mit automatischer Nähgutführung mit selbst hergestelltem Oberteil	t	241	145	226				
		St	346	219	259	15 991	10 371	15 967	4
3267 47	zur Aufnahme eines bezogenen Oberteils vorgesehen	t	29	38	30				
		St	144	155	98	3 588	3 982	3 343	4
3267 48	Stickautomaten	t	.A	.A	.A				
		St	.A	.A	.A	.A	.A	.A	2
3267 50	Maschinen für verwandte Gebiete der Nähmaschinenindustrie	t	302	204	168				
		St	495	502	397	17 417	15 530	12 472	8
3267 60	Zuschneide- u. Stofflegemaschinen	t	.A	491	313				
		St	.A	2 323	1 604	.A	20 423	16 437	10
3267 91	Zusatzeinrichtungen	t	209	346	335				
	Untergestelle für Nähmaschinen	St	10 591	13 972	14 634	3 085	5 123	5 172	6
3267 99	Sonst. Zusatzeinrichtungen	t	16	17	9				
		St	1 071	1 077	722	1 717	1 459	997	5
3267 09	Einzel- u. Ersatzteile für Nähmaschinen	t	455	542	443	31 416	35 704	28 498	29
3267	insgesamt	t	3 059	3 039	2 692				
		St	61 783	73 469	59 772	231 391	224 447	195 527	.
	
3268 11	Wäscherei- u. verwandte Maschinen für gewerbliche Zwecke	t	411	442	432				
	Durchlaufwaschmaschinen	St	47	56	47	12 162	15 311	14 397	5
3268 14	Waschschleudermaschinen ab 70 l Inhalt	t	.A	.A	.A				
		St	.A	.A	.A	.A	.A	.A	4
3268 19	Sonst. Waschmaschinen ab 70 l Inhalt	t	.A	.A	.A				
		St	.A	.A	.A	.A	.A	.A	1
3268 20	Entwässerungsmaschinen für Wäsche	t	104	250	283				
		St	145	90	119	2 204	4 432	4 731	4
3268 31	Wäschemangeln bis 450 mm Walzendurchmesser	t	.A	.A	.A				
		St	.A	.A	.A	.A	.A	.A	1
3268 35	Über 450 mm Walzendurchmesser	t	.A	.A	.A				
		St	.A	.A	.A	.A	.A	.A	6
3268 42	Dampfgeräte u. Former	t	.A	82	72				
		St	.A	303	283	.A	5 125	3 552	6
3268 43	Bügelpressen u. -maschinen	t	.A	232	230				
		St	.A	276	298	.A	12 346	13 444	7
3268 60	Anlagen u. Apparate für die chemische Reinigung	t	.A	689	617	.A	25 017	21 524	7
3268 70	Faltmaschinen u. -tische für flache u. nichtflache Teile, Mangelvorbereitungsmaschinen	t	.A	195	168	.A	8 011	8 271	4
3268 90	Sonst. Wäscherei- u. verwandte Maschinen	t	161	138	166	6 506	4 401	5 329	5
3268 07	Zubehör, Einzel- u. Ersatzteile für Waschmaschinen	t	.A	78	32	.A	1 406	1 495	5
3268 08	Zubehör, Einzel- u. Ersatzteile für sonstige Wäscherei- u. verwandte Maschinen	t	552	528	540	13 214	12 485	11 558	13
3268	insgesamt	t	3 313	3 910	3 575				
		112 464	121 532	103 545	.
	
3269 10	Maschinen für die Leder-, Schuh- u. Lederwarenherstellung	t	.A	113	136	.A	3 944	4 107	5
3269 21	Lederherstellungsmaschinen								
	Schuhherstellungsmaschinen								
	Maschinen für Modell- u. Schaftherstellung, Bodenverarbeitung u. Absatzbau	t	.A	280	342	.A	5 374	5 148	7
3269 25	Maschinen für Zwickerei, Bodenbefestigung	t	383	351	308	9 336	8 752	6 717	6
3269 27	Sonst. Schuhherstellungsmaschinen	t	158	179	126	6 103	6 113	4 723	7
3269 30	Schuhinstandsetzungsmaschinen	t	.A	.A	.A	.A	.A	.A	5
3269 90	Lederwarenherstellungs-, Fell- u. Pelzzurichtemaschinen	t	.A	.A	.A	.A	.A	.A	2
3269 01	Zubehör, Einzel- u. Ersatzteile für Lederherstellungsmaschinen	t	209	111	114	5 602	4 408	4 490	6
3269 02	Zubehör, Einzel- u. Ersatzteile für Schuhherstellungs- u. -instandsetzungsmaschinen	t	139	181	192	5 584	6 350	6 470	12
3269 09	Zubehör, Einzel- u. Ersatzteile für Lederwarenherstellungs-, Fell- u. Pelzzurichtemaschinen	t	3	3	3	528	429	516	5
3269	insgesamt	t	1 583	1 322	1 318	43 696	38 667	35 009	.
3271 10	Feuerwehrgeräte	t	.A	2 407	1 997				
	Aufbauten für Kraftfahrgrößgeräte	St	.A	479	401	.A	64 451	52 482	11

9 Produktion nach Güterarten und Güterklassen - Deutschland

Melde-Nr.	Erzeugnis	Einheit	M e n g e			W e r t in 1000 DM			Anzahl der Betr.
			1992 3. Vj	1993 2. Vj	1993 3. Vj	1992 3. Vj	1993 2. Vj	1993 3. Vj	
3271 20	Tragkraftspritzen u. Spezialan- hänger für Tragkraftspritzen	t	254	115	83	9 317	7 812	3 793	4
3271 50	Schaum- u. Kohlendioxidlösch- geräte u. -anlagen	t	.A	1 969	1 862	.A	18 389	16 857	6
3271 91	Andere Feuerwehrrgeräte	t	.A	8 592	10 108	.A	110 298	132 565	12
3271 95	Sprinkler u. Sprinkleranlagen	t	.A	165	135	.A	3 038	2 682	7
3271 09	Sonst. Feuerwehrrgeräte	t	.A	710	687	.A	17 510	15 854	11
3271	Zubehör, Einzel- u. Ersatzteile insgesamt	t	12 277	13 957	14 871	193 031	221 498	224 233	.
	Armaturen u. ähnliche Apparate für Rohr- u. Schlauchleitungen, Dampfkessel, Sammelbehälter, Wannen u. ähnliche Behälter								
3272 13	Druckminderventile	t	.A	536	688	.A	18 125	20 457	23
3272 16	aus Eisen oder Stahl	t	.A	536	688	.A	18 125	20 457	23
	aus anderen metallischen u. nichtmetallischen Werkstoffen	t	.A	1 215	1 180	.A	26 897	27 167	21
3272 17	Rückschlagklappen u. -ventile für Reifen oder Luftschläuche	t	-	-	-	-	-	-	-
3272 18	andere	t	1 586	1 561	1 774	31 174	34 155	40 378	27
3272 19	aus Eisen oder Stahl	t	1 586	1 561	1 774	31 174	34 155	40 378	27
	aus anderen metallischen u. nichtmetallischen Werkstoffen	t	137	151	150	3 168	4 137	4 380	12
3272 23	Überdruck- u. Sicherheitsventile	t	580	577	705	22 146	21 049	25 647	16
3272 24	aus Eisen oder Stahl	t	580	577	705	22 146	21 049	25 647	16
	aus anderen metallischen u. nichtmetallischen Werkstoffen	t	.A	335	332	.A	13 480	13 983	14
3272 27	Sonstige Sicherheitsarmaturen	t	1 034	814	817	55 750	44 073	43 158	18
	Sanitärarmaturen								
3272 35	Mischarmaturen	t	7 440	7 862	7 263	262 048	309 638	285 575	25
3272 36	Brausen u. Zubehör	t	1 811	1 302	1 314	76 062	63 342	63 386	9
3272 37	Ab- u. Überlaufarmaturen	t	2 309	2 447	2 594	57 696	62 003	65 018	5
3272 38	Sonstige Sanitärarmaturen	t	.A	12 446	12 315	.A	423 699	477 870	31
	Armaturen für Heizkörper von Zentralheizungen								
3272 45	Thermostatventile	t	.A	835	1 099	.A	29 686	38 911	7
3272 46	Sonstige Armaturen für Heiz- körper von Zentralheizungen	t	.A	2 138	2 466	.A	97 203	107 521	21
	andere								
3272 56	Regelventile	t	.A	1 071	991	.A	26 540	24 466	13
3272 57	Temperaturregelventile	t	3 769	3 677	3 618	167 549	166 405	162 726	37
	Schieber								
3272 61	aus Gußeisen	t	5 968	5 256	4 987	57 093	54 346	51 270	21
3272 63	aus Stahl	t	.A	3 384	2 495	.A	57 287	45 646	21
3272 64	aus anderen metallischen u. nichtmetallischen Werkstoffen	t	.A	806	835	.A	9 969	10 768	10
	Ventile								
3272 65	aus Gußeisen	t	9 307	8 021	11 062	57 629	63 216	73 168	22
3272 67	aus Stahl	t	3 252	3 031	3 166	105 380	91 653	101 240	42
3272 68	aus anderen metallischen u. nichtmetallischen Werkstoffen	t	4 540	4 170	3 805	105 460	102 063	91 137	37
	Hähne								
3272 71	aus Gußeisen	t	.A	494	509	.A	10 590	12 285	11
3272 72	aus Stahl	t	.A	2 448	2 593	.A	63 395	65 835	19
3272 73	aus anderen metallischen u. nichtmetallischen Werkstoffen	t	1 109	965	987	25 058	21 220	19 585	23
	Klappen								
3272 74	aus Gußeisen	t	.A	4 263	4 161	.A	59 190	59 171	23
3272 75	aus Stahl	t	615	695	528	12 254	10 136	12 088	16
3272 76	aus anderen metallischen u. nichtmetallischen Werkstoffen	t	157	122	133	5 862	4 941	5 193	9
	Membranarmaturen								
3272 77	aus Gußeisen	t	.A	.A	454	.A	.A	8 473	5
3272 78	aus anderen metallischen u. nichtmetallischen Werkstoffen	t	.A	.A	19	.A	.A	565	5
	Sonstige Absperrarmaturen								
3272 81	aus Gußeisen	t	.A	2 831	2 833	.A	35 422	34 630	19
3272 83	aus Stahl	t	.A	3 175	3 278	.A	61 649	58 270	25
3272 84	aus anderen metallischen u. nichtmetallischen Werkstoffen	t	.A	4 013	4 026	.A	98 222	96 324	43
	Ausgleichs- u. Verbindungsarmatu- ren, Absperr-, Abscheider, Be- u. Entlüfter, Überwachungs- armaturen, Armaturen für die Ölhydraulik u. Pneumatik								
3272 91	Ausgleichs- u. Verbindungsarmaturen	t	6 409	5 446	5 178	95 681	81 218	76 741	31
3272 92	aus Gußeisen oder Stahl	t	6 409	5 446	5 178	95 681	81 218	76 741	31
	aus anderen metallischen u. nichtmetallischen Werkstoffen	t	2 817	2 437	2 707	88 368	86 505	88 655	32
3272 94	Ableiter, Abscheider, Be- u. Ent- lüfter	t	1 448	1 306	1 298	32 598	30 867	31 861	31
3272 95	Überwachungsarmaturen	t	.A	1 687	1 584	.A	37 161	34 181	21
	Armaturen für Ölhydraulik u. Pneumatik								
3272 96	Hydroventile	t	6 021	5 259	4 740				
	St	St	1 463 849	1 175 691	1 249 549	299 571	241 676	246 730	65
3272 97	Pneumatikventile	t	2 838	2 368	2 443				
	St	St	2 466 635	2 216 131	2 173 387	136 858	120 357	122 603	23
3272 98	Sonst. Ölhydraulik- u. Pneu- matik-Armaturen	t	3 188	2 824	2 749	119 066	100 213	102 298	24

9 Produktion nach Güterarten und Güterklassen - Deutschland

Melde-Nr.	Erzeugnis	Einheit	M e n g e			W e r t in 1000 DM			Anzahl der Betr.
			1992 3. Vj	1993 2. Vj	1993 3. Vj	1992 3. Vj	1993 2. Vj	1993 3. Vj	1993 3. Vj
3272 99	Komplette Druckluftwartungseinheiten	t	.A	226	237				
3272 09	Zubehör, Einzel- u. Ersatzteile	St	.A	180 259	208 918	.A	14 558	15 064	9
3272	insgesamt	t	4 655	4 731	4 426	106 639	116 393	111 934	89
		t	120 935	107 388	108 540	3 098 677	2 922 129	2 976 358	.
3274 00	WalzengravurenA	67 840	66 750	17
	Geräte für ölhydraulische Anlagen u. pneumat. Steuerungen								
	Einzelgeräte für ölhydraulische Anlagen								
3275 11	Hydromotoren	t	2 226	2 210	2 046				
		St	84 038	58 332	53 200	79 402	79 033	69 532	20
3275 15	Hydrozylinder	t	10 660	10 072	9 419				
		St	417 193	323 518	286 382	179 318	156 004	148 936	78
3275 19	Sonst. Hydrogeräte	t	1 125	903	780				
		St	2 398 610	242 722	155 567	55 777	38 009	33 336	24
3275 20	Hydroaggregate u. komplette Hydroanlagen	t	3 327	2 612	2 162				
		St	33 227	47 744	45 736	88 431	64 690	67 220	61
	Einzelgeräte für pneumatische Steuerungen								
3275 51	Pneumatikzylinder	t	.A	2 827	3 432				
		St	.A	1 141 916	1 178 213	.A	102 502	105 514	31
3275 58	Sonstige Geräte	t	.A	.A	.A				
		St	.A	.A	.A	.A	.A	.A	4
3275 60	Pneumatikaggregate u. komplette pneumatische Steuerungen	t	.A	.A	.A				
		St	.A	.A	.A	.A	.A	.A	4
3275 09	Zubehör, Einzel- u. Ersatzteile	t	10 699	6 248	7 328	174 845	162 010	164 724	77
3275	insgesamt	t	31 844	25 080	25 376	700 714	607 456	594 159	.
	Zahnräder u. Getriebe								
	Zahnräder								
3276 12	Stirnräder u. Stirnradtriebe	t	9 816	7 571	8 327	165 684	139 048	138 512	120
3276 13	Kegelräder u. Kegelradtriebe	t	496	411	398	13 711	11 753	9 909	37
3276 14	Schnecken, Schneckenräder u. Schneckentriebe	t	.A	649	671	.A	16 863	16 205	31
3276 15	Zahnstangen, Keilwellen u. Gewindespindeln	t	531	527	467	32 232	32 252	25 772	30
3276 19	Kettenräder	t	.A	2 729	2 642	.A	20 648	19 311	40
	Zahnradgetriebe für stationäre Zwecke								
3276 31	Stirnradgetriebe	t	8 831	7 839	8 488	173 060	153 972	156 113	60
3276 32	Turbogetriebe, auch Turboplanetengetriebe (über 3000 U/min, gemessen an der schnellaufenden Welle)	t	248	216	184	9 781	8 677	6 906	4
3276 33	Kegelrad- u. Kegelstirnradgetriebe	t	3 986	3 040	2 814	83 626	66 831	62 001	46
3276 35	Schneckengetriebe	t	4 496	4 040	4 200	79 804	70 842	72 702	42
3276 37	Planetengetriebe	t	.A	3 172	2 602	.A	68 238	66 211	29
3276 38	Motorgetriebe (Getriebe zum Anflanschen an Motoren)	t	.A	3 265	2 911	.A	97 817	95 653	16
3276 39	Einzel- u. Ersatzteile	t	1 243	1 433	1 451	20 573	23 574	23 879	42
	Zahnradgetriebe für den Antrieb von Fahrzeugen								
3276 51	für Landmaschinen	t	3 665	3 729	3 299	50 096	49 304	45 863	11
3276 53	für Schienenfahrzeuge	t	.A	1 370	1 309	.A	35 975	31 275	8
	für Wasserfahrzeuge								
3276 55	Untersetzungsgetriebe	t	457	776	361	14 461	24 958	12 239	5
3276 56	Wendegetriebe	t	1 258	1 478	1 277	24 649	26 654	20 354	6
3276 57	für selbstfahrende Geräte								
	für die Bauwirtschaft	t	.A	9 172	7 989	.A	144 167	122 650	10
3276 58	für sonst. Fahrzeuge	t	2 495	2 303	1 553	34 934	33 890	23 178	7
3276 59	Einzel- u. Ersatzteile	t	4 085	3 887	4 462	57 436	55 017	58 372	22
	Stufenlos einstellbare Getriebe für stationäre Zwecke u. für den Antrieb von Fahrzeugen								
	mechanisch	t	3 095	2 657	2 332	79 890	69 956	62 270	18
3276 71	hydrostatisch	t	59	63	44	3 367	5 194	2 291	6
3276 74	hydrodynamisch	t	.A	368	561	.A	34 545	53 657	5
3276 79	Einzel- u. Ersatzteile	t	526	367	351	25 713	16 174	16 204	9
3276	insgesamt	t	64 470	61 062	58 693	1 304 971	1 206 349	1 141 527	.
	Wälzlager								
3277 20	Kugellager	t	.A	7 890	7 796	.A	224 224	230 671	24
3277 30	Kegelrollenlager	t	.A	5 582	5 148	.A	124 039	114 735	4
3277 40	Sonst. Wälzlager	t	.A	10 924	10 407	.A	401 984	384 502	22
3277 90	Gehäuse u. Gehäuseteile für Wälzlager	t	2 682	2 800	2 686	47 493	46 782	43 807	9
3277 09	Einzel- u. Ersatzteile	t	.A	6 184	5 949	.A	102 622	102 871	21
3277	insgesamt	t	.A	33 380	31 986	.A	899 651	876 586	.
	Kupplungen, Gleitlager u. andere Antriebselemente								
	Kupplungen								
3278 41	Feste Kupplungen	t	.A	967	841	.A	29 758	27 572	10
3278 42	Freibewegliche Kupplungen	t	.A	542	692	.A	8 328	10 184	10
3278 43	Gelenkwellen u. Gelenkkupplungen	t	.A	2 643	2 512	.A	39 825	37 890	16

9 Produktion nach Güterarten und Güterklassen - Deutschland

Melde-Nr.	Erzeugnis	Einheit	M e n g e			W e r t in 1000 DM			Anzahl der Betr.
			1992 3. Vj	1993 2. Vj	1993 3. Vj	1992 3. Vj	1993 2. Vj	1993 3. Vj	
3278 44	Drehelastische Kupplungen	t	.A	2 102	2 059	.A	38 607	37 831	22
3278 45	Reibungskupplungen	t	.A	1 238	1 096	.A	31 129	28 986	18
3278 46	Magnetkupplungen	t	.A	1 644	1 448	.A	43 620	38 958	18
3278 47	Flüssigkeitskupplungen	t	.A	342	606	.A	20 757	35 863	4
3278 48	Überholungskupplungen	t	525	408	358	20 813	18 840	18 025	9
3278 49	Zubehör, Einzel- u. Ersatz- teile	t	582	432	470	18 777	16 774	16 586	21
	Gleitlager u. sonst. Antr.-Elemente								
	Gleitlager	t	.A	394	432	.A	21 462	18 506	9
3278 61	für den Motorenbau	t	.A	1 580	1 758	.A	29 960	31 654	11
3278 63	für den übrigen Maschinenbau	t	600	475	492	24 943	18 675	21 402	7
3278 65	Gelenklager, -köpfe	t	.A	678	697	.A	12 773	12 095	11
3278 67	Wellen (auch Formwellen)	t							
3278 68	Flach- u. Keilriemenantriebe	t	1 358	1 238	1 113	10 946	10 014	9 165	9
3278 69	sowie sonst. Zugorganantriebe	t	.A	412	485	.A	7 331	8 242	12
	Zubehör, Einzel- u. Ersatz- teile	t							
	Stahlgelenkketten	t							
	Rollenketten	t	175	242	197	1 525	2 091	1 659	3
3278 80	für Fahrräder u. Mopeds	t							
	für andere Zwecke	t	.A	4 413	4 261	.A	31 878	31 921	9
3278 91	bis 19,05 mm Teilung	t	2 528	2 442	2 220	19 540	17 812	16 784	8
3278 92	über 19,05 mm Teilung	t	.A	3 783	4 078	.A	24 930	27 020	13
3278 97	Buchsen- u. Förderketten	t	1 850	1 861	1 709	15 354	15 513	13 758	10
3278 98	Sonst. Stahlgelenkketten	t	161	178	169	1 650	1 883	1 895	4
3278 99	Teile für Stahlgelenkketten	t	32 029	28 014	27 696	492 436	441 960	445 996	.
3278	insgesamt	t							
	Montagetechnik, Handhabungstechnik, Industrieroboter								
	Montagetechnik								
3281 11	Montagemaschinen	t	1 346	1 477	1 308				
		St	2 203	1 682	1 626	102 157	97 030	99 216	57
3281 12	Montageautomaten	t	.A	1 047	922				
		St	.A	1 329	815	.A	106 985	115 142	50
3281 13	Montagelinien	t	.A	614	971				
		St	.A	155	153	.A	56 252	84 060	25
3281 14	Aufbaueinheiten	t	.A	180	96				
		St	.A	1 603	1 182	.A	11 212	9 917	16
	Handhabungstechnik, Industrie- roboter								
3281 25	Handhabungsgeräte	t	.A	2 295	1 914				
		St	.A	43 323	37 457	.A	55 326	59 274	50
3281 26	Manipulatoren	t	95	113	307				
		St	2 619	2 264	2 115	12 209	9 637	11 355	10
3281 27	Mehrzweck-Industrieroboter	t	1 650	1 026	945				
		St	720	588	558	109 641	77 450	75 830	22
3281 28	Greif- u. Spanneinrichtungen	t	25	91	29				
		St	14 752	11 694	10 041	12 328	11 640	10 931	7
3281 09	Zubehör, Einzel- u. Ersatzteile	t	2 936	3 119	3 281	66 356	72 242	82 732	89
3281	insgesamt	t	11 337	9 962	9 773	692 965	497 774	548 457	.
	Andere Maschinenbauerzeugnisse								
3289 20	Fahrzeugwaschanlagen	t	.A	3 086	3 450				
		St	.A	1 770	1 862	.A	71 796	75 386	7
	Bodenreinigungsmaschinen für gewerbliche Zwecke								
3289 32	Kehrmaschinen u. Sprühextraktions- maschinen	t	475	443	378				
		St	5 758	6 133	5 664	14 892	11 848	10 287	8
3289 37	Scheuersaugmaschinen	t	.A	286	252				
		St	.A	2 557	2 295	.A	15 278	13 907	4
3289 54	Andere Maschinen u. Apparate Hochdruckreiniger (auch mit Dampfstufe)	t	5 909	9 012	5 224				
		St	213 652	338 200	183 770	142 920	225 734	143 548	13
3289 55	Hydraulische Aggregate u. Ven- tilsteuerungen	t	707	596	398				
		St	9 829	6 893	5 903	12 471	9 964	7 237	8
3289 59	Sonstige Maschinen u. Apparate	t	20 350	14 313	18 891	297 775	238 211	257 100	154
3289 61	Mechanische Signal-, Sicherungs-, Überwachungs- oder Steuergeräte	t	.A	533	1 030	.A	10 154	13 079	8
3289 89	Zubehör, Einzel- u. Ersatzteile	t	13 168	12 308	14 193	177 709	163 446	181 758	199
	Maschinenteile, a.n.g.								
3289 91	Metallstopfbuchsenpackungen u. -dichtungsringe	t	.A	5 049	5 149	.A	113 491	112 955	52
3289 95	Schiffspropeller, Propeller- flügel u. Verstellpropeller	t	.A	2 007	1 881	.A	70 670	54 510	10
3289 99	Stoßdämpfer für Maschinen, Fliehkraftregler u. sonst.	t							
	Maschinenteile	t	7 619	6 103	6 179	119 896	101 711	98 189	70
3289	insgesamt	t	59 846	53 204	55 996	1 062 961	1 032 303	967 956	.
	Reparaturen, Veredlung, Montagen u. Demontagen von Erzeugnissen dieser Gütergruppe								
3292 17	Reparaturen von Holzbe- u. -verarbeitungs- maschinenA	12 956	18 336	47

9 Produktion nach Güterarten und Güterklassen - Deutschland

Melde-Nr.	Erzeugnis	Einheit	M e n g e			W e r t in 1000 DM			Anzahl der Betr.
			1992 3. Vj	1993 2. Vj	1993 3. Vj	1992 3. Vj	1993 2. Vj	1993 3. Vj	
3292 20	von nichtelektrischen Kraftmaschinen	122 226	104 487	127 022	43
3292 33	von gewerblichen Kühlmöbeln u. -geräten, Kältemaschinen u. -anlagen, Wärmepumpen	54 123	43 673	39 381	45
3292 35	von Bau-, Baustoff-, Keramik- u. Glasmaschinen	51 505	64 484	52 851	82
3292 49	von Landmaschinen, milchwirtschaftlichen Maschinen u. Ackerschleppern	48 135	36 083	35 962	128
3292 65	von Textil- u. Nähmaschinen	7 946	5 807	6 438	25
3292 80	von sonst. Maschinenbauerzeugnissen	1 085 173	1 083 956	1 171 502	1 271
3292	insgesamt	1 384 541	1 351 446	1 451 492	.
3295 00	EigenveredlungA	934	1 251	7
3296 00	Lohnveredlung	198 689	135 815	162 145	388
3297 20	Montagen von nichtelektrischen Kraftmaschinen	128 360	111 362	118 546	24
3297 55	von Hebe- u. Förderzeugen	210 046	224 193	234 334	184
3297 90	von sonst. Maschinenbauerzeugnissen	1 305 494	1 177 235	1 196 675	1 037
3297	insgesamt	1 643 900	1 512 790	1 549 555	.
3298 00	Demontagen u. Abwrackung von MaschinenbauerzeugnissenA	16 574	14 622	24
Straßenfahrzeuge									
(ohne Ackerschlepper)									
Personenkraftwagen (auch dreirädrig) u. Kleinomnibusse (bis 9 Sitzplätze), einschl. Fahrgestelle mit Motor									
3311 10	mit einem Hubraum bis 1,0 l 1)	St							
3311 20	über 1,0 bis 1,5 l 2)	St	136 092	117 119	103 344	2 336 593	1 934 683	1 705 344	7
3311 30	über 1,5 bis 2,0 l	St	.A	538 238	434 006	.A	12 778 423	10 429 533	19
3311 40	über 2,0 bis 3,0 l	St	.A	144 209	134 544	.A	6 402 675	6 056 427	13
3311 70	über 3,0 l	St	39 167	47 464	46 452	3 675 288	3 852 726	4 016 363	10
3311	insgesamt	St	917 804	847 030	718 346	26 008 081	24 968 507	22 207 667	.
Kombinationskraftwagen (Mehrzweckwagen) (auch dreirädrig), einschl. Fahrgestelle mit Motor									
3312 50	mit einem Hubraum bis 1,5 l	St	.A	.A	.A	.A	.A	.A	4
3312 60	über 1,5 bis 2,0 l	St	78 868	59 593	66 158	1 794 850	1 492 956	1 605 452	8
3312 80	über 2,0 l	St	.A	.A	.A	.A	.A	.A	4
3312	insgesamt	St	.A	141 854	121 924	.A	3 513 213	3 145 521	.
Liefer- u. Lastkraftwagen (auch dreirädrig, aber ohne Lastkraftwagen mit Spezialaufbauten), einschl. Fahrgestelle mit Motor									
3313 10	mit einem zulässigen Gesamtgewicht bis 4,0 t	St	.A	33 720	30 511	.A	995 846	957 716	6
3313 20	über 4,0 bis 6,0 t	St	.A	3 446	3 357	.A	137 345	139 986	6
3313 30	über 6,0 bis 10,0 t	St	.A	11 851	12 024	.A	481 859	447 539	4
3313 50	über 10,0 bis 12,0 t	St	.A	.A	.A	.A	.A	.A	2
3313 70	über 12,0 bis 15,0 t	St	.A	.A	.A	.A	.A	.A	3
3313 90	über 15,0 t	St	9 389	7 298	8 134	1 408 046	1 081 964	1 122 156	5
3313	insgesamt	St	58 950	58 001	55 874	3 023 564	2 841 442	2 822 222	.
Lastkraftwagen mit Spezialaufbauten, einschl. Fahrgestelle mit Motor									
3314 11	Kommunalfahrzeuge	St	.A	345	349	.A	57 699	50 573	4
3314 19	Feuerwehrfahrzeuge	St	.A	714	489	.A	84 325	55 883	11
3314 50	Sonst. Kommunalfahrzeuge	St							
3314 90	Motorcaravans, Wohnmobile (ohne Fahrgestelle mit Motor)	St	4 457	4 327	2 076	145 825	139 021	86 612	14
3314	Andere Lastkraftwagen mit Spezialaufbauten, haupts. nicht zu Beförderungszwecken	St	.A	68	43	.A	8 692	7 286	5
3314	insgesamt	St	.A	5 463	2 957	.A	290 804	200 354	.
3315 00	Omnibusse u. Obusse, einschl. Fahrgestelle mit Motor	St	2 685	3 013	2 133	823 446	1 181 511	817 532	12

1) In Meldenummer 3311 20 enthalten. - 2) Enthält auch die Meldenummer 3311 10.

9 Produktion nach Güterarten und Güterklassen - Deutschland

Melde- Nr.	Erzeugnis	Einheit	M e n g e			W e r t in 1000 DM			Anzahl der Betr.
			1992 3. Vj	1993 2. Vj	1993 3. Vj	1992 3. Vj	1993 2. Vj	1993 3. Vj	
	Verbrennungsmotoren für Kraft- wagen								
3318 32	Ottomotoren, Kreiskolbenmotoren für Personenkraftwagen 1)	St kW *							5
	darunter zum Absatz bestimmt 1)	St kW							
3318 35	für Liefer-, Last- u. a. Nutzkraftwagen 2)	St kW *	.A 1 150 600	921 332	
	darunter zum Absatz bestimmt 2)	St kW	.A 102 303 272	83 339 610		.A 904 073	722 624		1
		St kW	.A 338 368	266 490					
		St kW	.A 28 282 277	22 262 842					
3318 51	Dieselmotoren für Personenkraftwagen 3)	St kW *							2
	darunter zum Absatz bestimmt 3)	St kW							
3318 53	für Liefer-, Last- u. a. Nutzkraftwagen 4)	St kW *	242 675	197 427	215 320
	darunter zum Absatz bestimmt 4)	St kW	17 740 706	14 277 681	16 418 541	150 880	150 203	198 780	4
		St kW	23 530	24 325	26 976				
		St kW	1 956 544	2 014 637	2 419 791				
3318 70	Gasturbinen für Kraftwagen	St kW	-	-	-	-	-	-	-
3318	insgesamt	St kW *	.A 1 348 027	1 136 652	
	darunter zum Absatz bestimmt	St kW	.A 116 580 953	99 758 151		.A 1 054 276	921 404		.
		St kW	.A 362 693	293 466					
		St kW	.A 30 296 914	24 682 633					
3319 00	Fahrgestelle ohne Motor für Kraftwagen	St	.A	.A	.A	.A	.A	.A	4
3321 00	Sattel- u. sonst. Straßenzug- maschinen, einschl. Motoren	St	6 836	5 748	4 192	996 358	860 555	584 637	9
3328 00	Verbrennungsmotoren für Zugmaschinen	St kW	.A	.A	.A	.A	.A	.A	2
		St kW	.A	.A	.A				
	Zubehör, Einzel- u. Ersatzteile für Kraftwagen-, Straßenzug- maschinen- u. Kraftradmotoren	246 116	228 089	204 314	21
3331 20	Gleitlager einschl. Lagergeh.	723 187	649 021	578 642	51
3331 30	Kolben, Kolbenringe, Zylinder- laufbuchsen, Ventile u.ä.A 1 177 830	1 024 404		36
3331 50	Pumpen f. Verbrennungsmotoren				
3331 60	Andere Motorenteile	1 576 797	1 597 348	1 429 170	76
3331 70	(ohne Dichtungen)A 269 107	240 225		32
3331	Dichtungen	4 140 194	3 921 395	3 476 755	.
	insgesamt				
	Rahmen, Räder u. Felgen für Kraftwagen u. StraßenzugmaschinenA 124 954	112 535		29
3332 10	Rahmen u. TrägerA 269 674	255 848		20
3332 70	Räder, Felgen u. Naben	448 097	394 628	368 383	.
3332	insgesamt				
	Triebwerksteile u. Lenkungen für Kraftwagen, Straßenzug- maschinen u. Krafträder	t *	.A 19 929	18 862		.	239 957	230 884	16
3333 10	Kupplungen	t	.A 19 929	18 862		.A			
	darunter zum Absatz bestimmt	t	.A	.A					
3333 20	Wellen, z.B. Kardanwellen	t	.A	.A		.A 322 353	289 109		24
	darunter zum Absatz bestimmt	t	.A 18 828	16 517					
3333 30	Getriebe	t	.A	.A		.A 670 952	607 233		18
	darunter zum Absatz bestimmt	t	.A 33 498	28 738					
3333 40	Andere Triebwerksteile	t	.A	.A		.A 281 994	238 716		33
	darunter zum Absatz bestimmt	t	.A 18 929	15 632					
3333 50	Lenkungen	t	.A	.A		.A 224 216	204 650		11
	darunter zum Absatz bestimmt	t	.A 7 445	6 828		547 293	485 551	457 978	59
3333 09	Einzel- u. Ersatzteile				
3333	insgesamt	2 579 599	2 225 023	2 028 570	.
	darunter zum Absatz bestimmt				
	Kühler, Bremsaggregate, Stoß- dämpfer u.ä. Teile für Kraft- wagen, Straßenzugmaschinen u. KrafträderA 151 099	146 926		20
3334 10	Kühler, Kühlerteile u. Küh- lerträger				
3334 30	Bremsaggregate für Kraftfahr- zeuge u. Anhänger	915 824	789 130	728 298	43
3334 60	Organe für Kipp- u. Hebevor- richtungen, mechanisch, pneu- matisch o. hydraulischA 25 690	26 762		9
3334 70	Stoßdämpfer u. -teileA 260 035	248 562		17
3334 90	Anhänger-KupplungenA 89 258	81 037		15
3334	insgesamt	1 490 744	1 315 212	1 231 585	.
	Andere KraftfahrzeugteileA 118 771	130 373		17
3335 10	Autoheizungen u. -entlüftungen, Klimaanlagen				
3335 50	Abgasreinigungssysteme für Straßenfahrzeuge	St	.A 1 656 239	1 679 676		.A 239 798	218 726		11
3335 80	Sonst. KraftfahrzeugteileA 1 080 521	1 016 959		90
3335	insgesamt	1 515 354	1 439 090	1 366 058	.

1) In Meldenummer 3318 35 enthalten. - 2) Enthält auch die Meldenummer 3318 32. - 3) In Meldenummer 3318 53 enthalten.
4) Enthält auch die Meldenummer 3318 51.

9 Produktion nach Güterarten und Güterklassen - Deutschland

Melde-Nr.	Erzeugnis	Einheit	M e n g e			W e r t in 1000 DM			Anzahl der Betr.
			1992 3. Vj	1993 2. Vj	1993 3. Vj	1992 3. Vj	1993 2. Vj	1993 3. Vj	
3337 11	Kraftfahrzeugzubehör	196 841	242 172	272 660	20
3337 19	Sicherheitsgurte aller Art				
	Anderes Kraftfahrzeugzubehör				
	für Karosserien, Aufbauten u.	1 014 805	1 026 306	952 799	154
3337 90	Innenausstattungen				
	Sonst. Zubehör sowie Garagen-	669 481	601 768	576 632	96
3337	u. Wartungsgerät				
	insgesamt	1 881 127	1 870 246	1 802 091	.
3341 10	Karosserien u. Aufbauten für Kraftwagen, Zugmaschinen u. Anhänger	St	.A	36 222	25 964	.A	276 739	178 355	8
	Karosserien für Personenkraftwagen	St							
3341 20	Aufbauten	St	31 111	23 340	22 609	517 478	412 851	372 130	242
3341 30	für Liefer- u. Lastkraftwagen	St	1 181	1 107	1 221	83 904	83 384	77 925	21
3341 50	für Kommunalfahrzeuge	St							
	für Straßenzugmaschinen u.	St	.A	.A	.A	.A	.A	.A	3
3341 91	Ackerschlepper	St							
3341 95	für Omnibusse, Obusse 1)	St	.A	.A	.A	.A	.A	.A	7
3341 09	für Kraftwagenanhänger 2)	St							
3341	Einzel- u. Ersatzteile	1 192 066	1 029 025	975 435	100
	insgesamtA	1 844 642	1 629 851	.
3343 00	Fahrgestelle für Anhänger	St	.A	22 407	18 554	.A	23 802	19 114	5
	Kraftwagenanhänger								
	zur Lastenbeförderung								
	mehrachsig	St	4 026	4 665	3 792	44 713	47 080	36 426	50
3345 43	bis 10 t zul. Gesamtgew.	St	.A	2 378	2 185	.A	118 861	89 145	62
3345 47	über 10 t zul. Gesamtgew.	St	1 225	1 539	856	41 268	37 674	27 138	32
3345 49	mit Spezialaufbauten	St							
	Sattelanhänger								
	zur Lastenbeförderung								
	zweiachsig	St	1 488	1 542	2 387	55 068	56 846	44 731	39
3345 81	drei- u. mehrachsig	St	.A	2 362	1 874	.A	140 018	103 336	36
3345 84	mit Spezialaufbauten	St							
	zweiachsig	St	.A	311	139	.A	21 266	9 139	11
3345 86	drei- u. mehrachsig	St	.A	891	872	.A	94 280	103 389	19
3345 87	Sonst. Kraftwagenanhänger	St							
3345 91	Mobilheime (mit Fahrgestell)	St	449	614	333	10 054	10 549	4 997	6
3345 93	Camping- u.a. Wohnanhänger	St	.A	15 125	11 739	.A	233 863	183 437	20
3345 95	Einachsige Kraftwagenanhänger								
	zur Lastenbeförderung mit u.	St	15 741	18 047	16 020	48 698	50 231	46 235	41
	ohne Spezialaufbauten	St	244	313	769	6 210	6 907	10 185	12
3345 99	Sonst. Kraftwagenanhänger	St				258 312	232 070	214 051	33
3345 09	Zubehör, Einzel- u. Ersatzteile	1 058 168	1 049 645	872 209	.
3345	insgesamt				
3371 10	Kraftträder u. Fahrräder mit Hilfsmotor	St	.A	.A	.A	.A	.A	.A	4
3371 40	Kraftträder u. Motorroller	St	.A	.A	.A	.A	.A	.A	2
3371 70	Fahrräder mit Hilfsmotor	St	.A	.A	.A	.A	.A	.A	3
3371	Mopeds	St	.A	.A	.A	.A	.A	.A	.
	Mofas	St	.A	.A	.A	.A	.A	.A	.
	insgesamt	St	.A	.A	.A	.A	.A	.A	.
3372 10	Verbrennungsmotoren für Kraftträder u. Fahrräder m. Hilfsm. für Kraftträder ohne Geschwindigkeitsbegrenzung	St * kW *	.A .A	.A .A	.A .A	. .A	. .A	. .A	. 2
	darunter zum Absatz bestimmt	St kW	.A .A	.A .A	.A .A	.A .A	.A .A	.A .A	
3372 90	für Kraftträder mit Geschwindigkeitsbegrenzung u. Fahrräder mit Hilfsmotor	St * kW *	.A .A	.A .A	.A .A	. .A	. .A	. .A	. 1
	darunter zum Absatz bestimmt	St kW	.A .A	.A .A	.A .A	.A .A	.A .A	.A .A	
3372	insgesamt	St * kW *	.A .A	.A .A	.A .A	. .A	. .A	. .A	. .
	darunter zum Absatz bestimmt	St kW	.A .A	.A .A	.A .A	.A .A	.A .A	.A .A	. .
3373 00	Zubehör, Einzel- u. Ersatzteile für Kraftträder	29 365	37 385	31 401	24
3375 00	Fahrräder (einschl. Kinder- u. Jugendfahrräder) (ohne Spiel-fahrräder)	St	930 721	1 172 963	734 536	248 729	378 517	233 610	26
	Zubehör, Einzel- u. Ersatzteile für Fahrräder u. Kindersport-fahrzeuge								
3376 10	Fahrradrahmen	St	159 794	194 511	118 536	11 819	16 674	8 622	11
3376 30	Pedale	t Paar	.A .A	.A .A	.A .A	.A .A	.A .A	.A .A	2
3376 40	Speichen u. Nippel, auch für Kraftträder	t	.A	.A	.A	.A	.A	.A	4
3376 60	Felgen u. Sättel	t St	.A .A	1 114 1 898 951	676 1 150 463	.A .A	8 285 118 029	5 112 76 076	3 45
3376 90	Sonst. Teile	95 418	118 029	76 076	.
3376	insgesamt	124 741	155 962	101 197	.

1) In Meldenummer 3341 95 enthalten. - 2) Enthält auch die Meldenummer 3341 91.

9 Produktion nach Güterarten und Güterklassen - Deutschland

Melde-Nr.	Erzeugnis	Einheit	M e n g e			W e r t in 1000 DM			Anzahl der Betr.
			1992 3. Vj	1993 2. Vj	1993 3. Vj	1992 3. Vj	1993 2. Vj	1993 3. Vj	
3381 10	Kinderwagen	St	.	45 830	37 789	.A	15 508	12 857	13
3381 50	Kinderwagen (ohne Puppenwagen)	St	.A	42 418	19 844	.A	6 644	3 843	13
3381 09	KindersportwagenA	7 725	6 552	13
3381	Zubehör, Einzel- u. Ersatzteile insgesamt	35 183	29 877	23 252	.
3384 10	Krankenfahrräder u. Selbstfahrer	St	3 011	2 412	2 447	27 157	19 143	18 310	5
3384 50	motorisch betrieben	St	.A	21 270	22 348	.A	32 707	34 194	6
3384 09	handbetriebenA	24 933	25 412	7
3384	Zubehör, Einzel- u. Ersatzteile insgesamtA	76 783	77 916	.
3387 10	Gespannfahrzeuge	St	.A	2 007	2 184	.A	24 543	25 671	17
3387 09	Anhänger für landw. Zwecke u. a.A	2 003	2 687	5
3387	GespannfahrzeugeA	26 546	28 358	.
3392 15	Zubehör, Einzel- u. Ersatzteile
3392 20	Kraftwagenmotoren	2 102 326	2 089 205	2 086 908	1 827
3392 30	von Karosserien u. Aufbauten für Kraftwagen, Zugmaschinen u. Kraftwagenanhänger	20 300	19 054	19 261	55
3392 41	von Kraftwagenmotoren	98 544	112 101	102 740	69
3392 49	von Kraftwagenanhängern	139 862	132 979	137 002	259
3392 70	von Kraftfahrzeugen (einschl. Motoren) u. Fahrrädern	25 617	20 820	20 928	86
3392 80	von Kinderwagen, Krankenfahrrädern u. GespannfahrzeugenA	378	329	5
3392	insgesamtA	1 035	1 144	6
3397 00	Montagen	2 388 981	2 375 572	2 368 312	.
3398 00	Lackierungen von Straßenfahrzeugen	81 920	69 802	68 859	37
3399 00	Umbauten von Kraftfahrzeugen	47 396	45 473	46 131	161
	A	61 759	56 403	63
	<u>Wasserfahrzeuge</u>								
3411	Hochsee-, Küstenfahrergast- u. -frachtschiffe 1)	BRZ St							
3415	Hochsee- u. Küstenschlepper, Seegehende Eisbrecher u. Bergungsschiffe 2)	BRZ St	.A	223 150	175 242	.A	1 254 659	711 357	12
			.A	9 148	9 546				
3421	Binnenfahrergast- u. -frachtschiffe mit Eigenantrieb 3)	St							
3423	Binnenfrachtschiffe ohne Eigenantrieb 3)	St							
3425	Binnenschlepper, -bergungsschiffe, -eisbrecher u. Hafenschiffe mit Eigenantrieb 4)	St	.A	.A	.A	.A	.A	.A	2
3430	Fischereischiffe 5)	St							
3440	Behörden- u. Sonderschiffe für die Hochsee- u. Binnenschifffahrt 6)	St	.A	.A	.A	.A	.A	.A	4
3450	Boote u. Yachten (ohne Falt- u. Schlauchboote)	St	2 061	2 258	1 456	54 492	54 299	73 477	17
3471	Schwimmbagger, -krane, -docks, Hub- bzw. Bohrinnseln u.ä. 7)	St							
3479	Pontons u. Schwimmkörper 8)	St	.A	.A	.A	.A	.A	.A	7
3480	Schiffbauliche Einzelteile	79 163	75 285	112 226	50
3492	Reparaturen	298 056	247 085	314 460	97
3497	Montagen (außerhalb des Betriebes)A	1 948	2 058	12
3498	UmbautenA	36 602	22 740	8
3499	AbwrackungA	.A	.A	2
	<u>Luft- und Raumfahrzeuge</u>								
	<u>Segelflugzeuge, Hanggleiter, Ballone, Luftschiffe u. dgl.</u>								
3511 12	Segelflugzeuge ohne Hilfsmotor	St	71	95	57	5 748	8 257	5 528	5
3511 15	mit Hilfsmotor	St	.A	.A	.A	.A	.A	.A	4
3511 20	Hanggleiter, Ballone, Luftschiffe u. a. nicht für masch. Antrieb bestimmte Luftfahrzeuge	St	.A	.A	.A	.A	.A	.A	2
3511	insgesamt	St	130	163	120	11 627	15 722	11 025	.

1) In Meldenummer 3415 enthalten. - 2) Enthält auch die Meldenummer 3411. - 3) In Meldenummer 3425 enthalten. - 4) Enthält auch die Meldenummern 3421 und 3423. - 5) In Meldenummer 3440 enthalten. - 6) Enthält auch die Meldenummer 3430. - 7) In Meldenummer 3479 enthalten. - 8) Enthält auch die Meldenummer 3471.

StBA, FS4, R 3.1

9 Produktion nach Güterarten und Güterklassen - Deutschland

Melde-Nr.	Erzeugnis	Einheit	M e n g e			W e r t in 1000 DM			Anzahl der Betr.
			1992 3. Vj	1993 2. Vj	1993 3. Vj	1992 3. Vj	1993 2. Vj	1993 3. Vj	1993 3. Vj
3516	Andere Luft- u. Raumfahrzeuge	St	24	.A	.A	42 914	.A	.A	3
3532	Flugkörper	-	-	-	-
3533	Triebwerke u. a. Antriebsmotoren für Luft- u. Raumfahrzeuge darunter zum Absatz bestimmt	St *	.A	.A	.A	.A	.A	.A	1
3535	Teile für Triebwerke u. a. Antriebsmotoren für Luft- u. Raumfahrzeuge	t	1 712	1 607	1 429	188 990	178 282	161 259	6
3530 09	Zubehör, Einzel- u. Ersatzteile für Flugkörper	143 624	92 096	89 172	5
3571 10	Rettungs- u. Sicherheitsgeräte Fallschirme	4 977	15 183	4 452	5
3571 50	Anschallgurte für Luft- u. RaumfahrzeugeA	.A	.A	2
3571 90	Sonst. Rettungs- u. Sicherheitsgeräte	St	.A	.A	.A	.A	.A	.A	1
3571	insgesamtA	20 219	6 344	.
3579	Teile für Luft- u. Raumfahrzeuge	877 065	811 584	834 713	31
3580	Startvorrichtungen, Abbremsvorrichtungen für Schiffdecks u. ä. Landehilfen für Luftfahrzeuge; Bodengeräte zur FlugausbildungA	3 603	.A	2
3592	Reparaturen (einschl. Grundüberholungen u. Wartungen)A	478 728	565 426	33
3595	Eigenveredlung (Veredlungsarbeiten für eigene Rechnung)	-	-	-	-
3596	Lohnveredlung (Veredlungsarbeiten für fremde Rechnung)A	11 004	.A	2
3597	MontagenA	.A	.A	4
3598	Abwrackung	-	-	-	-
3599	Bergungsarbeiten	-	-	-	-
Elektrotechnische Erzeugnisse									
Elektromotoren u. -generatoren Gleichstrommotoren u. -generatoren (einschl. Getriebemotoren) bis 0,0375 kW									
3611 11	darunter zum Absatz bestimmt	t *	2 860	2 757	2 758
		St *	4 778 343	4 821 424	4 485 464
3611 12	Über 0,0375 bis 0,075 kW	t *	2 860	2 757	2 758
	darunter zum Absatz bestimmt	St *	4 778 343	4 821 424	4 485 464	116 184	117 232	110 887	15
3611 14	Über 0,075 bis 0,375 kW	t *	.A	.A	.A
	darunter zum Absatz bestimmt	St *	.A	.A	.A
3611 15	Über 0,375 bis 0,75 kW	t *	.A	1 995	1 687	.A	71 449	63 843	25
		St *	.A	3 810 816	3 266 417	.A	103 899	98 433	35
3611 16	Über 0,75 bis 7,5 kW	t *	.A	4 604	4 126	.A	12 196	10 824	24
		St *	.A	2 689 496	2 426 026	.A	28 262	25 807	34
3611 17	Über 7,5 bis 75 kW	t *	.A	595	248	.A	30 713	26 551	26
		St *	.A	35 810	28 178	.A	18 507	17 048	11
3611 18	Über 75 bis 750 kW	t *	.A	720	623	.A	8 875	6 567	4
		St *	.A	36 862	35 207	.A	.	.	.
3611 19	Über 750 kW	t *	.A	1 149	955	.A	.	.	.
		St *	.A	3 976	3 922	.A	.	.	.
3611 21	Einphasen-Wechselstrommotoren (einschl. Getriebemotoren) bis 0,0075 kW	t *	.A	1 312	1 001	.A	.	.	.
	darunter zum Absatz bestimmt	St *	.A	1 352	1 064	.A	.	.	.
3611 23	Über 0,0075 bis 0,05 kW	t *	.A	119	224	.A	.	.	.
	darunter zum Absatz bestimmt	St *	.A	9	35	.A	.	.	.
3611 25	Über 0,05 bis 0,375 kW	t *	.A	2 554	2 422	.A	.	.	.
	darunter zum Absatz bestimmt	St *	.A	2 214 498	2 130 386	.A	.	.	.
3611 27	Über 0,375 kW	t *	.A	5 430	7 065	.A	.	.	.
	darunter zum Absatz bestimmt	St *	.A	2 575 744	2 586 462	.A	.	.	.
		t *	.A	3 126	2 042	.A	.	.	.
		St *	.A	616 809	434 792	.A	34 027	26 804	25

9 Produktion nach Güterarten und Güterklassen - Deutschland

Melde- Nr.	Erzeugnis	Einheit	M e n g e			W e r t in 1000 DM			Anzahl der Betr.
			1992 3. Vj	1993 2. Vj	1993 3. Vj	1992 3. Vj	1993 2. Vj	1993 3. Vj	
3611 35	Mehrphasen-Wechselstrommotoren (einschl. Getriebemotoren) Repulsions- u. Drehstromkommu- tatormotoren	t St	489 6 648	746 7 068	709 7 719	14 266	13 815	13 063	11
3611 41	Drehstrom- u. Zweiphasen- Wechselstrommotoren bis 0,05 kW	t St	153 52 705	188 53 909	168 50 649
3611 42	darunter zum Absatz bestimmt über 0,05 bis 0,375 kW	t St	153 52 705	188 53 909	168 50 649	8 036	8 621	8 079	11
3611 45	darunter zum Absatz bestimmt über 0,375 bis 7,5 kW	t St	.A 30 006	2 245 23 749	2 213 23 263	.	62 314	62 399	38
3611 46	über 7,5 bis 75 kW	t St	.A 927 564	11 849 712 766	11 777 703 311	379 722	306 268	299 198	62
3611 47	über 75 kW in Niederspan- nungsausführung (bis 1 kV)	t St	.A .A	80 088 5 127	79 459 4 369	.A	127 620	127 404	37
3611 48	über 75 bis 750 kW in Hoch- spannungsausf. (über 1 kV)	t St	.A .A	1 247 379	1 144 354	.A	56 998	48 462	13
3611 49	über 750 kW in Hochspan- nungsausf. (über 1 kV)	t St	.A .A	1 662 180	1 727 150	.A	36 631	34 602	9
3611 61	Wechselstromgeneratoren bis 7,5 kVA	t St	.A .A	100 3 955	48 1 688	.A	4 094	1 200	4
3611 62	über 7,5 bis 75 kVA	t St	.A .A	373 3 801	315 2 931	.A	9 518	5 735	10
3611 63	über 75 bis 750 kVA	t St	.A .A	641 510	529 445	.A	11 729	9 308	8
3611 64	über 750 bis 3 000 kVA	t St	.A .A	394 80	453 89	.A	9 618	9 970	8
3611 65	über 3 000 kVA	t St	.A .A	9 987 39	27 305 61	.A	60 112	183 618	8
3611 71	Stromerzeugungsaggregate (ohne Schweißstromerzeugungsaggregate) angetrieben durch Ötomotoren	t St	.A .A	439 7 705	363 6 775	.A	17 812	14 241	5
3611 74	angetrieben durch Dieselmotoren u. sonst. Kraftmaschinen bis 7,5 kVA	t St	58 480	49 398	94 460	3 059	2 297	4 304	5
3611 75	über 7,5 bis 75 kVA	t St	.A .A	371 364	497 440	.A	11 665	16 714	17
3611 76	über 75 bis 225 kVA	t St	609 247	483 173	398 146	17 004	15 057	15 881	15
3611 77	über 225 bis 750 kVA 1)	t St	.A .A	771 143	778 162	.A	27 407	32 224	2
3611 78	über 750 kVA 2)	t St	.A .A	439 802	377 658	.A	33 955	33 410	3
3611 85	Fahrmotoren	t St	.A .A	5 011 3 915	3 915 3 165
3611 96	Allstrom-(Universal-)motoren darunter zum Absatz bestimmt	t St	4 453 1 373 955	5 011 1 496 141	3 915 1 196 120
3611 98	Elektro-Sondermaschinen	t St	3 636 943 110	4 078 1 008 405	3 165 809 890	66 594	63 287	52 722	14
3611 09	Zubehör, Einzel- u. Ersatzteile	t	2 972 183 617	2 394 204 171	4 151 195 206	100 901 191 303	92 948 177 197	82 647 174 010	24 98
3611	insgesamt	.	15 344 .	17 750 .	15 188 .	2 018 622	1 762 083	1 797 419	.
3612 11	Transformatoren Vorschaltgeräte für Niederspannungs-Leucht- stofflampen	St	.A	8 984 459	7 871 104	.A	34 925	31 216	8
3612 15	für sonst. Entladungslampen Transformatoren mit Flüssig- keitsisolation	St	.A	1 963 018	1 398 373	.A	31 164	20 721	11
3612 22	bis 650 kVA	St	3 266	3 787	3 185	38 621	44 447	39 582	19
3612 23	über 650 bis 1 600 kVA	St	.A	263	372	.A	5 772	8 722	10
3612 24	über 1 600 bis 10 000 kVA	St	.A	175	185	.A	21 272	21 755	11
3612 29	über 10 000 kVA	St	.A	99	131	.A	132 877	158 160	9
3612 31	Trockentransformatoren bis 0,010 kVA	St	.A	5 565 035	4 721 614	.A	30 319	25 236	53
3612 35	über 0,010 bis 1 kVA	St	5 986 124	5 871 134	5 507 229	97 171	92 212	84 125	85
3612 37	über 1 bis 16 kVA	St	485 917	386 389	219 504	39 844	31 862	30 423	73
3612 38	über 16 kVA	St	.A	2 782	2 836	.A	9 805	10 787	35
3612 41	Gießharz-Verteilungs- u. Leistungstransformatoren bis 650 kVA	St	.A	702	1 973	.A	10 509	11 216	8
3612 44	über 650 bis 1 600 kVA 3)	St	5
3612 46	über 1 600 kVA 4)	St	1 076	715	993	45 550	30 706	32 736	4
3612 50	Stell-(Regel-)transformatoren Meßwandler	St	29 526	22 753	17 840	6 072	4 779	4 682	15
3612 62	Stromwandler bis 36 kV	St	.A	167 866	169 231	.A	24 684	23 737	13
3612 63	über 36 kV	St	.A	831	950	.A	11 654	16 231	4
3612 65	Spannungswandler	St	.A	60 782	61 413	.A	14 886	15 717	11
3612 84	Drosselspulen ohne Eisenkern	St	.A	4 215 693	2 573 324	.A	3 845	3 742	10
3612 85	mit Eisenkern	St	.A	69 412	69 767	.A	5 939	5 020	10
3612 99	Sonstige Transformatoren	St	.A	875 058	846 123	.A	17 299	18 167	25
3612 09	Zubehör, Einzel- u. Ersatzteile	t	10 208	10 394	9 954	87 190	90 672	92 123	38
3612	insgesamt	692 251	649 628	654 098	.

1) In Meldenummer 3611 78 enthalten. - 2) Enthält auch die Meldenummer 3611 77. - 3) In Meldenummer 3612 46 enthalten.
4) Enthält auch die Meldenummer 3612 44.

9 Produktion nach Güterarten und Güterklassen - Deutschland

Melde-Nr.	Erzeugnis	Einheit	M e n g e			W e r t in 1000 DM			Anzahl der Betr.
			1992 3. Vj	1993 2. Vj	1993 3. Vj	1992 3. Vj	1993 2. Vj	1993 3. Vj	
3613 12	Stromrichter								
3613 15	Einkristallgleichrichterelemente u. -sätze, nicht steuerbar	1000 St	.A	.A	.A	.A	.A	.A	9
3613 20	Thyristoren, Triacs u. dgl. Mehrkristallgleichrichterelemente u. -sätze	St	835 744	579 616	864 840	40 411	27 857	42 822	8
	Halbleiter-Stromrichtergeräte	St	.A	.A	.A	.A	.A	.A	3
	Stromrichtergeräte für die Ladung von Akkumulatoren								
3613 31	für Starterakkumulatoren	St	79 894	128 969	137 570	10 825	11 770	12 808	14
3613 33	für stationäre Akkumulatoren	St	24 135	18 761	19 029	39 628	36 018	42 223	14
3613 35	für Antriebsakkumulatoren	St	19 148	15 776	16 073	22 642	17 686	16 931	9
3613 37	für sonst. Akkumulatoren u. Batterien (Kleinlader)	St	.A	837 474	1 013 439	.A	15 121	17 402	13
	Stromrichter für Antriebszweck								
	Stromrichtergeräte für Gleichstromantriebe								
3613 61	bis 10 kW	St	.A	27 347	22 425	.A	17 862	16 239	19
3613 62	über 10 kW	St	.A	14 550	14 146	.A	49 851	46 509	14
	Statische Frequenzumrichter für Drehstromantriebe								
3613 65	bis 10 kVA	St	.A	25 567	26 118	.A	46 382	44 698	17
3613 66	über 10 bis 100 kVA	St	29 864	25 072	23 836	86 090	79 830	78 116	16
3613 67	über 100 kVA	St	554	326	315	86 343	51 395	47 043	6
	Stromrichtergeräte für sonst. Anwendungen								
	Geregelte Netzgeräte mit einer Ausgangsleistung								
3613 81	bis 0,5 kW	St	.A	1 447 729	1 408 737	.A	50 950	49 196	32
3613 83	über 0,5 bis 2 kW	St	12 342	7 947	7 748	7 779	5 938	5 832	17
3613 85	über 2 kW	St	48 133	44 214	39 084	31 192	29 275	26 234	17
	Statische Wechselrichter u. Umrichter								
3613 87	einphasig	St	.A	9 407	8 716	.A	91 649	94 590	11
3613 88	dreiphasig	St	1 354	1 059	1 097	19 461	19 240	14 494	9
3613 98	Sonstige Stromrichter	St	19 026	27 462	22 575	16 846	13 283	16 190	14
3613 09	Zubehör, Einzel- u. Ersatzteile	t	3 149	1 770	2 278	36 143	25 891	29 638	27
3613	insgesamtA	623 221	620 002	.
	Elektrische Akkumulatoren								
	Bleiakkumulatoren								
3615 20	bis 7 kg (Trockengewicht)	t	.A	.A	.A				
	über 7 kg (Trockengewicht)	St	.A	.A	.A	.A	.A	.A	4
3615 41	Traktionsakkumulatoren	t	.A	9 173	9 112				
		St	.A	548 976	504 765	.A	109 954	107 748	11
3615 43	Starterakkumulatoren	t	.A	33 980	30 508				
		St	.A	2 568 575	2 306 164	.A	187 071	163 393	14
3615 45	Andere Bleiakkumulatoren über 7 kg (Trockengewicht)	t	.A	6 829	6 826				
		St	.A	287 130	308 363	.A	77 935	77 109	7
3615 80	Sonstige Akkumulatoren	t	.A	1 264	1 030				
		St	.A	13 413 021	15 733 922	.A	62 352	61 539	12
3615	insgesamt 1)	544 669	536 732	494 976	.
3616 00	Primärelemente u. -batterien 2)	t							4
	Starkstromkondensatoren								
3617 11	Kondensatoren für Entladungslampen	St	.A	2 586 697	2 428 415	.A	7 037	6 926	5
3617 15	Drehstrom- u. Einphasen-Leistungskondensatoren mit Nennspannungen unter 1 kV (bis 60 Hz), alle Leistungen	St	.A	155 697	99 098	.A	22 706	21 958	9
3617 20	Motor-kondensatoren	St	.A	.A	.A	.A	.A	.A	3
3617 40	Funkentstörkondensatoren	St	48 904 947	57 667 420	49 316 714	30 197	29 848	23 486	9
3617 70	Gleichspannungs- u. Leistungselektronikkondensatoren	St	.A	156 350	158 011	.A	7 945	8 052	4
3617 92	Leistungskondensatoren für Induktionseinrichtungen (alle Frequenzen)	St	.A	.A	.A	.A	.A	.A	3
3617 98	Sonstige Starkstromkondensatoren	St	.A	29 453	29 553	.A	9 369	9 878	8
3617 09	Zubehör, Einzel- u. Ersatzteile	t	.A	.A	.A	.A	.A	.A	1
3617	insgesamtA	88 984	81 014	.
	Hochspannungsschaltgeräte u. -anlagen ab 1 000 V								
3621 13	Trenner unter 72,5 kV	St	.A	3 285	3 396	.A	6 570	7 809	8
3621 14	Leistungs- u. Lasttrenner unter 72,5 kV	St	8 845	9 700	9 063	22 573	21 135	18 910	6
3621 16	Leistungsschalter unter 72,5 kV	St	.A	4 170	4 957	.A	46 879	57 569	7
3621 32	Trenner ab 72,5 kV	St	.A	914	685	.A	17 100	12 303	4
3621 36	Leistungsschalter ab 72,5 kV	St	.A	451	374	.A	61 054	54 427	5
3621 60	Sonstige Hochspannungsschaltgeräte (auch Überspannungsschutzgeräte)	St	.A	29 753	26 561	.A	25 064	24 895	11
3621 70	Hochspannungssicherungen (auch Hochspannungsschmelzstreifen, aber ohne Sicherungsunterteile)	St	.A	59 469	64 480	.A	3 959	4 646	5

1) Enthält auch die Meldenummer 3616 00. - 2) In Meldenummer 3615 enthalten.

9 Produktion nach Güterarten und Güterklassen - Deutschland

Melde-Nr.	Erzeugnis	Einheit	M e n g e			W e r t in 1000 DM			Anzahl der Betr.
			1992 3. VJ	1993 2. VJ	1993 3. VJ	1992 3. VJ	1993 2. VJ	1993 3. VJ	
3621 93	Hochspannungsschaltfelder der offenen Bauweise	St	.A	2 459	2 404	.A	22 938	24 166	22
3621 95	der gekapselten Bauweise unter 72,5 kV mit ausziehba-	St	.A	3 195	3 929	.A	91 596	103 518	9
3621 98	ren Geräten	St	.A	9 283	10 619	.A	138 669	146 469	34
3621 99	unter 72,5 kV mit fest einge-	St	.A	100	180	86 165	86 497	118 452	4
3621 08	bauten Geräten	t	10 062	8 401	9 923	81 943	76 428	81 860	38
3621	ab 72,5 kV mit ausziehbaren oder fest eingebauten Geräten	640 617	537 889	655 024	.
	Zubehör, Einzel- u. Ersatzteile insgesamt
	Niederspannungsschaltgeräte u. -anlagen unter 1000 V								
3622 11	einfache Handschaltgeräte	St	1 191 241	993 815	1 012 992	37 978	32 478	36 070	28
3622 13	Leer- u. Lastschalter	St	.A	888 006	825 695	.A	24 921	24 915	15
3622 14	Sonstige einfache Handschalt-	St	.A	11 910 222	13 073 361	.A	160 034	164 658	50
3622 16	geräte	St	3 062 350	2 459 909	2 463 114	42 132	40 967	39 362	22
3622 17	Befehlsschalter	St	.A	30 263 349	27 719 227	65 183	61 507	56 286	23
3622 18	Positions-, Näherungsschalter	St	27 397 770	22 114	19 359	.A	13 197	10 938	12
3622 22	Sonstige Befehlsschalter	St	.A	1 712 130	1 907 133	.A	58 787	61 038	16
3622 24	Schnappschalter (Mikroschalter, auch elektronisch)	St	.A	92 936	98 318	.A	21 514	23 640	8
3622 25	Anlasser u. Steller	St	.A	24 443	24 827	.A	32 275	35 482	5
3622 26	Leistungsschalter	St	.A	2 515 764	2 214 119	49 452	48 270	42 066	16
3622 27	bis 40 A Nennstrom 1)	St	.A	1 265 298	1 216 646	.A	35 288	35 111	8
3622 28	über 40 A Nennstrom 1)	St	.A	928 442	883 785	.A	37 142	35 432	10
3622 29	Kompaktschalter	St	.A	253 512	273 783	.A	49 578	50 291	13
3622 33	Offene Leistungsschalter	St	.A	2 243 539	2 303 752	.A	29 453	29 936	12
3622 34	Schütze	St	.A	1 503 485	1 430 410	12 782	12 738	10 139	10
3622 36	Hilfs- u. Steuerschütze	St	.A	24 123 568	28 701 056	.A	65 712	75 905	23
3622 39	Andere Schütze	St	.A	406 745	352 957	.A	23 619	20 685	15
3622 41	z.B. Motorschütze	St	.A	152 878	206 426	17 035	10 267	10 051	5
3622 45	bis 10 A Dauerstrom	St	.A	2 781 482	2 714 329	.A	39 367	39 373	11
3622 49	über 10 bis 32 A Dauerstrom	St	.A	1 957	1 950	.A	44 706	43 683	15
3622 50	über 32 A Dauerstrom	St	.A	5 957 612	5 391 113	.A	24 145	22 798	8
3622 60	Auslöser u. Anbaurelais	St	.A	62 238	62 796	.A	9 786	9 745	13
3622 72	Thermisch verzögerte Über-	St	.A	56 361	45 367	137 809	120 467	150 204	63
3622 73	stromauslöser	St	.A	510 381	178 776	414 938	371 479	370 735	214
3622 77	Sonstige Auslöser u. Anbau-	St	.A	207 949	162 882	33 831	37 378	29 115	14
3622 79	relais	St	.A	74 710	62 801	42 624	36 543	45 363	59
3622 80	Wächter für nichtelektrische	St	.A	1 001 386	952 945	247 238	234 975	224 532	77
3622 08	Größen	St	.A	7 004	5 973	114 544	97 841	103 648	100
3622	Temperaturwächter	St	.A	.	.	1 933 009	1 774 434	1 801 201	.
	Sonstige Wächter für nicht-	St	.A
	elektrische Größen	St	.A
	Andere Niederspannungsschalt-	St	.A
	geräte	St	.A
3623 12	Schienenverteilungen	1000 St	19 017	19 929	18 370	89 478	89 094	84 084	29
3623 13	Kraft- u. Gerätesteckvor-	1000 St	.A	1 059	1 044	.A	31 777	31 580	12
3623 16	richtungen	1000 St	50 434	49 812	43 806	87 935	92 187	79 224	30
3623 21	Sonstige Niederspannungs-	1000 St	30 077	30 566	31 325	104 683	110 939	108 946	38
3623 24	schaltgeräte	1000 St	.A	20 684	23 950	.A	26 536	26 117	30
3623 29	Niederspannungs-Hochleistungs-	1000 St	9 591	10 593	11 006	30 200	37 680	40 596	22
3623 32	(NH)-sicherungen	1000 St	.A	24 825	26 652	.A	25 709	20 761	17
3623 36	Niederspannungs-Widerstände u. -widerstandsgeräte	1000 St	.A	60 736	53 729	22 674	24 883	21 696	6
3623 45	unter 1000 V	1000 St	.A	13 807	10 678	.A	9 931	9 262	8
3623 48	Niederspannungs-Schaltfelder, -schränke u. -tafeln	1000 St	.A	12 820	10 294	.A	150 495	122 796	11
3623 52	für die Energieverteilung	1000 St	.A	394 803	419 618	242 097	220 845	237 606	22
3623 56	mit ausziehbaren u. steck-	1000 St	.A	12 224	13 073	.A	130 863	130 914	19
3623 60	baren Geräten	1000 St	.A	14 682	14 640	.A	168 830	167 271	39
3623 63	mit fest eingebauten Geräten	1000 St	.A	.	.	1 373 064	1 393 527	1 382 562	.
3623 69	Gekapselte Verteilungen	1000 St	.A
3623 70	Explosions- u. schlagwetter-	1000 St	.A
3623 71	geschützte Verteilungen	1000 St	.A
3623 72	Andere gekapselte Verteilungen	1000 St	.A
3623 73	z.B. aus Guß, Stahlblech,	1000 St	.A
3623 74	Isolierstoff	1000 St	.A
3623 75	Einbaufertige Schaltschränke	1000 St	.A
3623 76	ohne Armierung od. Bestückung	1000 St	.A
3623 77	Zubehör, Einzel- u. Ersatzteile	t	7 004	5 973	5 994	114 544	97 841	103 648	100
3623 78	insgesamt	1 933 009	1 774 434	1 801 201	.
	Installationsgeräte bis 1000 V								
3623 12	Installationsschalter	1000 St	19 017	19 929	18 370	89 478	89 094	84 084	29
3623 13	nicht regelbar	1000 St	.A	1 059	1 044	.A	31 777	31 580	12
3623 16	regelbar (Dimmer)	1000 St	50 434	49 812	43 806	87 935	92 187	79 224	30
3623 21	Geräte- u. Paketschalter	1000 St	30 077	30 566	31 325	104 683	110 939	108 946	38
3623 24	Steckdosen	1000 St	.A	20 684	23 950	.A	26 536	26 117	30
3623 29	Stecker	1000 St	9 591	10 593	11 006	30 200	37 680	40 596	22
3623 32	Sonstige Steckvorrichtungen	1000 St	.A	24 825	26 652	.A	25 709	20 761	17
3623 36	Fassungen	1000 St	.A	60 736	53 729	22 674	24 883	21 696	6
3623 45	für Glühlampen	1000 St	.A	13 807	10 678	.A	9 931	9 262	8
3623 48	für Entladungslampen	1000 St	.A	12 820	10 294	.A	150 495	122 796	11
3623 52	Abzweigdosen	1000 St	.A	394 803	419 618	242 097	220 845	237 606	22
3623 56	aus Isolierstoff	1000 St	.A	12 224	13 073	.A	130 863	130 914	19
3623 60	aus sonstigen Werkstoffen	1000 St	.A	14 682	14 640	.A	168 830	167 271	39
3623 63	Verteilungstafeln u. -schränke	1000 St	.A
3623 69	Zählertafeln u. -schränke	1000 St	.A
3623 70	Installationssicherungselemente	1000 St	.A
3623 71	Schmelzeinsätze aller Art für	1000 St	.A
3623 72	Spannungen über 100 V	1000 St	.A
3623 73	Installationsselbstschalter	1000 St	.A
3623 74	Klemmen, Reihenklemmen u. dgl.	1000 St	.A
3623 75	Sonstige Installationsgeräte	1000 St	.A
3623 76	Zubehör, Einzel- u. Ersatzteile	t	7 004	5 973	5 994	114 544	97 841	103 648	100
3623 77	insgesamt	1 933 009	1 774 434	1 801 201	.

1) Unter Nennstrom wird die thermische Dauerbelastbarkeit der Schaltstücke verstanden, in Zweifelsfällen bezogen auf 380 V.

9 Produktion nach Güterarten und Güterklassen - Deutschland

Melde-Nr.	Erzeugnis	Einheit	M e n g e			W e r t in 1000 DM			Anzahl der Betr.
			1992 3. Vj	1993 2. Vj	1993 3. Vj	1992 3. Vj	1993 2. Vj	1993 3. Vj	
Elektorröhre									
3624 71	Isolierrohre aus Kunststoff starr	t	4 866	4 168	4 639				
3624 75	flexibel	1000 lfd.m	13 239	12 499	13 405	14 022	10 916	12 114	4
3624 80	Isolierrohre aus Metall u. sonstige Elektorröhre	t	.A	3 314	3 360	.A	21 600	22 212	5
3624 09	Zubehör, Einzel- u. Ersatzteile	1000 lfd.m	2 862	2 265	2 398	11 858	11 245	11 633	7
3624	insgesamt	t	13 086	12 704	12 084	13 218	15 842	17 320	5
		.	1 455	1 604	1 672	.A	59 603	63 279	.
Isolierte Drähte u. Leitungen									
3625 11	Lackierte u. emaillierte Drähte	t	.A	18 987	16 769	.A	117 583	101 674	10
3625 15	Umspannene Drähte	t	.A	1 796	1 905	.A	13 491	11 996	7
3625 31	Isolierte Starkstromleitungen (einschl. Steuerleitungen)	t	71 747	58 855	65 134	448 433	349 915	354 988	46
3625 34	Wärmebeständige Starkstromleitungen	t	952	843	713	11 142	9 837	9 182	6
3625 45	Isolierte Fernmeldeleitungen, -schnüre u. -drähte	t	8 581	7 061	6 801	93 120	84 467	79 401	26
3625 65	Fahrzeugleitungen u. -kabelsätze	t	.A	49 009	41 429	.A	604 390	523 162	55
3625 81	Geräteanschlussleitungen	t	.A	16 692	18 462	.A	100 973	104 656	31
3625 85	Glasfaserleitungen	t	711	354	742	46 118	20 144	37 655	8
3625 91	Sonstige isolierte Drähte u. Leitungen	t	11 830	8 759	8 593	113 158	103 983	108 583	31
3625	insgesamt	1 561 695	1 404 783	1 331 297	.
Kabel									
3626 12	Schiffskabel	t	.A	2 525	1 565	.A	13 054	12 646	6
3626 13	Sonst. Starkstromkabel	t	.A	3 996	4 133	.A	18 743	19 386	6
3626 15	papierisoliert	t	80 439	65 833	72 468	440 069	359 420	400 111	30
3626 19	kunststoff- u. anders isoliert	t	865	1 053	1 133	19 508	27 518	32 520	4
3626 22	öl- u. Druckkabel	t	.A	1 280	1 301	.A	12 652	10 884	4
3626 23	Fernmeldekabel	t	.A	1 280	1 301	.A	12 652	10 884	4
3626 27	papierisoliert	t	28 612	14 701	13 499	254 988	141 374	136 777	17
3626 29	kunststoff- u. anders isoliert	t	.A	1 185	1 673	.A	87 709	118 436	11
3626 50	Glasfaserkabel	t	.A	2 513	2 880	.A	39 185	47 696	12
3626 90	Hochfrequenzkabel	t	.A	1 673	1 978	.A	20 221	22 512	14
3626	Sonst. Kabel	t	.	.	.	989 032	719 876	800 968	.
3626	insgesamt	989 032	719 876	800 968	.
Kabelgarnituren									
3627 20	Starkstromkabelgarnituren	t	4 374	3 628	3 944	82 853	78 505	84 921	15
3627 60	Fernmeldekabelgarnituren	t	.A	1 083	965	.A	35 459	40 210	9
3627 08	Sonstige Kabelgarnituren	t	.A	14 831	12 667	.A	94 843	98 153	52
3627	insgesamt	t	.A	19 542	17 576	.A	208 807	223 284	.
Freileitungsarmaturen									
3628 20	Hochspannungs-Freileitungs-armaturen	t	.A	.A	.A	.A	.A	.A	2
3628 60	Niederspannungs-Freileitungs-armaturen	t	.A	.A	.A	.A	.A	.A	8
3628 08	Sonstige Freileitungsarmaturen	t	.A	406	437	.A	9 825	10 535	8
3628	insgesamt	t	.A	1 744	1 983	.A	32 946	36 330	.
3629 00	Fahrleistungsarmaturen	t	.A	2 180	2 061	.A	45 929	46 887	18
Elektrowerkzeuge bis 2 kW									
3631 12	Elektrische Handbohrwerkzeuge bis 13 mm Bohrdurchmesser in Stahl	St	.A	492 476	487 272	.A	81 054	79 122	9
3631 15	über 13 mm Bohrdurchmesser in Stahl	St	.A	35 313	30 782	.A	11 681	11 229	10
3631 20	Akku-Bohrer, -Schrauber u. sonstige Akkuwerkzeuge	St	129 357	125 011	139 562	30 522	21 939	24 821	8
3631 31	Elektrische Schleif- u. Polierwerkzeuge (bis 300 mm Scheibendurchmesser)	St	.A	733 079	837 419	.A	117 294	136 907	18
3631 35	Trenn-, Gerad-, Winkel-schleifer u. Polierer	St	.A	48 145	46 083	.A	7 123	6 653	6
3631 42	Schwing- u. Bandschleifer	St	.A	385 739	425 466	.A	74 066	81 084	21
3631 45	Elektrische Trennwerkzeuge Kreis-, Ketten-, Stichsagen, Fräs- u. Hobelwerkzeuge	St	.A	13 432	10 353	6 576	5 096	5 221	6
3631 60	Elektrische Blechscheren, -knabber u. -schneider	St	13 432	10 353	9 419	6 576	5 096	5 221	6
3631 91	Dreh-, Schlagbolzen-, Stehbolzenschrauber, Gewindeschneider	St	28 769	30 478	21 447	16 862	16 561	14 584	8
3631 95	Elektrohämmer u. elektropneumatische Hämmer	St	129 289	145 689	144 223	32 139	41 326	47 922	6
3631 99	Handgeführte elektrische Heckscheren, Grasscheren u. Rasenkantenschneider	St	93 752	372 846	146 404	15 697	32 786	18 607	9
3631 09	Sonstige Elektrowerkzeuge	St	.A	282 174	238 483	.A	43 601	37 657	21
3631	Zubehör, Einzel- u. Ersatzteile	t	972	633	608	30 592	29 886	27 850	26
3631	insgesamt	443 097	482 413	491 657	.

9 Produktion nach Güterarten und Güterklassen - Deutschland

Melde-Nr.	Erzeugnis	Einheit	M e n g e			W e r t in 1000 DM			Anzahl der Betr.
			1992 3. Vj	1993 2. Vj	1993 3. Vj	1992 3. Vj	1993 2. Vj	1993 3. Vj	
3632 11	Elektroschweiß- u. -lötgeräte								
3632 12	Schweißstromquellen	St	.A	338	318	.A	4 181	3 295	6
3632 12	Schweißstromerzeugungsaggrega- te, Schweißgeneratoren	St	.A	776	563	.A	2 094	1 476	7
3632 14	-umformer	St							
3632 17	Schweißtransformatoren für Spannungen bis 220 V	St	501	538	287	235	435	162	3
3632 17	über 220 V	St	4 994	3 584	3 614	6 396	4 215	4 108	8
3632 22	Elektrische Metallschweißgerä- te zum Schutzgasschweißen u. verwandte Verfahren								
3632 25	Schutzgasschweißgeräte nach dem Mig/Mag-Verfahren	St	5 244	4 405	3 796	14 129	8 052	6 400	11
3632 29	bis 200 A	St	.A	3 585	3 221	.A	11 292	9 712	13
3632 29	über 200 A	St	.A			.A			
3632 30	Sonstige Schutzgasschweiß- geräte	St	.A	3 866	3 422	.A	18 849	17 279	13
3632 42	Zusatzgeräte für Schutzgas- schweiß- u. -schneidverfahren	St	.A	1 757	1 362	.A	1 997	1 460	11
3632 43	Widerstandsschweißmaschinen zum Metallschweißen	St	.A	221	245	.A	11 599	22 690	10
3632 47	Punktschweiß-, Buckelschweiß- u. Nahtschweißmaschinen	St	.A	606	581	.A	2 036	2 187	5
3632 51	Punkt- u. Buckelschweißzeuge u. -schweißzangen	St	.A	465	469	.A	6 181	5 756	5
3632 55	Stumpfschweißmaschinen	St	.A			.A			
3632 55	Elektrische Schweißautomaten	St	.A	.A	.A	.A	.A	.A	6
3632 65	Widerstands-Schweißautomaten u. -roboter	St	.A	.A	.A	.A	.A	.A	8
3632 65	Lichtbogen-Schweißautomaten u. -roboter	St	.A	.A	.A	.A	.A	.A	8
3632 75	Sonstige elektrische Metall- schweißgeräte	St	1 342	1 122	1 012	13 589	12 928	10 328	9
3632 79	Elektrische Schweißgeräte für nichtmetallische Stoffe	St	7 419	8 835	9 564	29 950	29 670	29 819	11
3632 80	Kunststoffschweißmaschinen u. -geräte, widerstandsbeheizt	St	.A	560	259	.A	11 654	12 993	4
3632 91	Sonstige elektrische Schweiß- geräte für nichtmetallische Stoffe	St	.A	86	91	.A	12 941	17 863	5
3632 95	Laser-Schweiß- u. -Schneidgeräte	St	.A	205 986	186 389	.A	6 482	7 934	6
3632 06	ElektrolötKolben u. -pistolen	t	.A	64	59	.A	8 330	7 812	9
3632 07	Sonstige Elektrolötgeräte u. -einrichtungen	t	.A			.A			
3632 09	Zubehör, Einzel- u. Ersatzteile für Lichtbogenschweißgeräte u. verwandte Verfahren	t	.A	966	894	.A	28 277	26 812	18
3632	für Widerstandsschweißgeräte	t	1 510	1 020	1 102	21 534	13 844	10 940	11
3632	für sonst. elektrische Schweiß- u. Lötgeräte	t	326	313	286	17 853	17 084	13 698	21
3632	insgesamt	403 387	256 237	371 983	.
3633 31	Elektrochemische u. -physikali- sche Geräte u. Einrichtungen	St	.A	2 158	2 409	.A	35 948	28 298	19
3633 39	Vollständige Geräte u. Ein- richtungen für galvanotech- nische Zwecke	St	.A			.A			
3633 50	Zubehör, Einzel- u. Ersatz- teile für galvanotechnische Geräte u. Einrichtungen	t	.A	118	126	.A	2 738	3 257	15
3633 61	Elektrostatistische Geräte	St	.A	3 662	5 722	.A	6 539	10 664	9
3633 70	Industrielle Hochfrequenzgene- ratoren	St	209	176	114	11 855	7 394	4 528	5
3633 92	Ultraschall-Schwinggeräte	St	15 124	6 191	4 776	9 780	17 053	12 502	5
3633 93	Laserstrahlerzeuger	St	20 454	3 629	3 435	52 906	50 290	45 033	7
3633 98	Diodenlaser	St	-	-	-	-	-	-	-
3633 09	Sonstige elektrophysikalische u. -chemische Geräte u. Ein- richtungen	St	15 754	30 436	28 960	25 608	31 625	30 308	14
3633	Zubehör, Einzel- u. Ersatzteile	t	3 504	3 831	3 553	26 653	25 727	24 141	13
3633	insgesamt	186 288	177 314	158 731	.
3634 11	Elektrische Industrieöfen u. Erwärmungsanlagen								
3634 15	Schmelzöfen	St	.A	38	37	.A	16 127	30 997	7
3634 34	Induktionsschmelzöfen mit Widerstandserwärmung arbeitend	St	60	27	31	4 928	1 307	4 991	4
3634 38	Induktive Erwärmungsanlagen zur Warmverformung u. Warmbe- handlung von Stoffen	St							
3634 42	mit Netz- u. Mittelfrequenz arbeitend (bis 10 kHz)	St	239	150	200	34 600	28 814	37 348	10
3634 46	mit Hochfrequenz arbeitend	St	91	57	75	8 457	6 290	4 413	8
3634 47	Widerstandsbeheizte Öfen zum Trocknen, Erwärmen, Emaille- ren; Dental- u. Laboröfen	St	.A	22 238	40 005	.A	15 398	17 602	10
3634 60	mit einem Gewicht bis 50 kg mit einem Gewicht über 50 kg	St	.A			.A			
3634 75	Durchlauföfen	St	.A	24	46	.A	6 213	17 704	6
3634 90	Standöfen	St	.A	1 273	1 495	.A	23 060	29 405	12
3634 09	Widerstandsbeheizte Bad- u. Wannenöfen 1)	St							2
3634	Elektrisch beheizte Infrarot- trockenöfen 2)	St	52	48	52	2 610	2 840	2 914	4
3634	Sonstige elektrische Industrie- öfen u. Erwärmungsanlagen	St	.A	314	74	.A	18 234	30 351	11
3634	Zubehör, Einzel- u. Ersatzteile	t	1 217	1 551	1 606	41 427	51 448	50 825	37
3634	insgesamt	228 834	169 731	226 550	.

1) In Meldenummer 3634 75 enthalten. - 2) Enthält auch die Meldenummer 3634 60.

StBA, FS4, R 3.1

9 Produktion nach Güterarten und Güterklassen - Deutschland

Melde-Nr.	Erzeugnis	Einheit	M e n g e			W e r t in 1000 DM			Anzahl der Betr.
			1992 3. Vj	1993 2. Vj	1993 3. Vj	1992 3. Vj	1993 2. Vj	1993 3. Vj	
3635 11	Elektrowärmeherde u. -einrichtungen für den Haushalt								
3635 13	Elektrotischherde, -kleinherde, Einzel- u. Mehrplattenkocher (auch Mikrowellengeräte)	St	83 909	87 995	72 826	22 495	26 414	23 529	6
3635 16	Elektrovollherde u. kombinierte Elektrovollherde (auch mit Mikrowellenausüstung)	St	104 235	122 369	87 624	82 188	82 079	74 847	8
3635 17	Elektroeinbauherde u. a. Mikrowellenausüstung)	St	258 420	313 754	277 719	167 927	221 239	200 941	14
3635 18	Elektrokochmulden aus Glaskeramik	St	.A	222 409	210 566	.A	121 004	110 506	9
3635 19	sonstiger Art	St	73 673	71 233	61 758	8 911	11 052	9 751	8
3635 21	Elektroeinbaubacköfen	St	42 971	56 528	46 504	36 650	46 876	41 223	8
3635 24	Elektroback- u. -bratgeräte u. a.	St	474 357	329 532	399 039	23 536	15 547	17 863	6
3635 25	Elektrobratgrillherde	St	.A	177 781	204 468	.A	9 454	11 545	9
3635 27	Elektrogrillgeräte	St	12 102	19 775	17 072	1 335	1 695	1 402	7
3635 28	Kontaktgrillgeräte	St	69 072	167 978	93 502	7 462	15 827	9 029	7
3635 29	Andere Grillgeräte	St	31 009	25 168	23 628	2 882	2 332	2 199	5
3635 31	Sonstige Elektroback- u. -bratgeräte	St	34 456	37 204	73 576	2 522	2 730	3 877	5
3635 32	Elektrokocher u. -erhitzer	St	197 720	184 246	157 899	1 304	1 306	1 039	5
3635 33	Tauchsieder	St	29 553	23 062	16 633	983	861	652	6
3635 37	Elektrische Warmhalteplatten	St	271 960	175 681	154 420	5 180	3 906	3 261	8
3635 38	Elektrische Eierkocher	St	.A	1 957 473	2 062 314	.A	89 312	86 073	15
3635 41	Elektrische Haushalts-Kaffee- u. -Teebereiter mit einem Nutzinhalt bis 2 l	St	.A	716 039	677 818	.A	26 092	23 932	14
3635 44	Sonstige bewegliche Elektro- kocher u. -erhitzer	St	174 379	235 663	189 042	46 736	76 151	57 040	7
3635 45	Elektrische Durchlauferhitzer	St	53 363	68 080	56 317	6 653	9 644	7 982	7
3635 49	Kochendwasser-Automaten	St	.A	63 353	42 677	.A	36 742	24 099	6
3635 61	Elektrische Druckspeicher	St	.A	361 898	319 640	.A	41 377	33 794	11
3635 62	Elektrische drucklose Speicher	St	15 922	12 768	26 814	8 696	12 402	5 668	5
3635 65	Sonstige elektrische Heizwasser- bereiter	St	.A	.A	102 787	.A	.A	2 796	3
3635 71	Heizkissen u. -decken	St	.A	.A	106 621	.A	.A	4 028	3
3635 72	Heizdecken u. dgl.	St	.A	.A	.A	.A	.A	.A	.A
3635 76	Elektrowärmeherde für die Haut- u. Haarbehandlung	St	.A	.A	.A	.A	.A	.A	.A
3635 78	Elektrische Frisierstäbe u. Lockenwickler 1)	St	.A	.A	.A	.A	.A	.A	.A
3635 79	Sonstige Elektrowärmeherde 2)	St	.A	333 802	657 108	.A	5 436	6 285	3
3635 81	Elektrische Raumheizgeräte u. -einrichtungen	St	.A	.A	.A	.A	.A	.A	.A
3635 83	Elektrowärmeherde für den Haushalt	St	.A	63 395	97 978	.A	40 071	60 526	9
3635 85	Elektrische Speicherheizge- räte	St	.A	100 106	102 330	.A	8 289	8 614	10
3635 88	Sonstige ortsfeste Raumheiz- geräte	St	135 134	52 611	125 823	10 320	3 044	9 216	6
3635 93	Elektrowärmeherde für den Haushalt	St	.A	190 006	413 340	.A	8 020	17 806	10
3635 96	Elektrowärmeherde für den Haushalt	St	.A	10 014	27 692	.A	1 961	3 852	7
3635 99	Andere Elektrowärmeherde für den Haushalt	St	.A	1 045 247	1 119 202	.A	51 539	55 799	9
3636 01	Elektrische Rohrheizkörper	1000 m	3 088	3 076	4 497	.A	.A	.A	.A
3636 02	Elektrische Heizelemente, -stäbe u. -einsätze	St	4 351 464	4 493 108	5 167 576	26 111	25 300	32 903	13
3636 03	Sonstige Elektrowärmeherde u. -einrichtungen	St	12 641 494	12 440 256	10 075 951	102 284	95 266	111 600	31
3636 04	Wärmepumpen mit elektromoto- risch angetriebenem Kältemit- telverdichter	St	432 007	377 714	291 001	8 664	8 297	6 261	8
3636 05	bis 1 kW Anschlußleistung 3)	St	.A	.A	.A	.A	.A	.A	.A
3636 06	über 1 bis 15 kW Anschluß- leistung 3)	St	.A	.A	.A	.A	.A	.A	.A
3636 07	Zubehör, Einzel- u. Ersatzteile	t	1 881	2 057	1 761	49 207	54 181	44 608	39
3636 08	insgesamt	1 076 849	1 165 995	1 117 868	.
3636 09	Gewerbliche Elektrowärmeherde u. -einrichtungen	St	.A	.A	.A	.A	.A	.A	.A
3636 10	Elektrische Heißwasserbereiter	St	.A	.A	.A	.A	.A	.A	.A
3636 11	Elektrische ortsfeste Raumheiz- geräte u. -einrichtungen	St	.A	36 088	36 067	.A	6 681	6 394	19
3636 12	Andere gewerbliche Elektrowär- meherde u. -einrichtungen	St	.A	.A	.A	.A	.A	.A	.A
3636 13	Elektrowärmeherde für Er- nährungs- u. Landwirtschaft	St	.A	.A	.A	.A	.A	.A	.A
3636 14	Sonstige Elektrowärmeherde u. -einrichtungen	St	.A	400 376	336 094	.A	54 560	49 500	33
3636 15	Zubehör, Einzel- u. Ersatzteile	t	.A	210	231	.A	16 689	16 143	24
3636 16	insgesamt	78 417	86 556	81 846	.

1) In Meldenummer 3635 65 enthalten. - 2) Enthält auch die Meldenummer 3635 64. - 3) Nennaufnahme des Verdichters.

9 Produktion nach Güterarten und Güterklassen - Deutschland

Melde-Nr.	Erzeugnis	Einheit	M e n g e			W e r t in 1000 DM			Anzahl der Betr.
			1992 3. Vj	1993 2. Vj	1993 3. Vj	1992 3. Vj	1993 2. Vj	1993 3. Vj	
	Elektromotorische Wirtschafts- geräte								
3637 12	gewerbliche Elektroböhrnermaschinen	St	7 687	7 064	5 919	9 981	8 879	7 771	6
3637 14	Elektrische Haarschneide- maschinen	St	103 377	164 498	130 507	4 822	7 028	4 991	5
3637 17	Elektrische Händetrockner	St	.A	.A	.A	.A	.A	.A	2
3637 19	Sonstige gewerbliche elektro- motorische Wirtschaftsgeräte für den Haushalt	St	54 242	45 231	47 194	7 352	6 349	6 544	9
3637 31	Elektromotorische Küchen- geräte								
3637 31	Kaffeemöhlen (auch Gewürz- möhlen)	St	.A	54 237	45 250	.A	2 145	1 923	3
3637 34	Mixgeräte (auch Handröhr- geräte)	St	.A	319 824	335 561	.A	24 458	28 669	7
3637 35	Elektro-Entsafter	St	207 670	89 989	107 013	15 071	6 554	7 388	4
3637 37	Rundschnaidemaschinen (ohne Großküchenmaschinen)	St	.A	196 591	200 102	.A	16 857	18 488	7
3637 38	Zusatzgeräte	St	129 357	84 116	86 009	3 162	2 799	2 945	5
3637 39	Sonstige elektromotorische Küchengeräte	St	171 817	208 742	222 153	13 219	14 501	16 983	7
3637 40	Geschirrspülmaschinen für den Haushalt	St	548 740	649 885	505 182	397 851	463 981	370 827	5
3637 51	Elektromotorische Geräte zur Haut- u. Haarbehandlung								
3637 51	Rasierapparate (auch batte- riebetrieben)	St	1 887 641	1 843 233	1 894 671	129 891	136 758	138 062	3
3637 56	Luftduschen u. Haartrockner	St	.A	200 691	180 924	.A	5 949	4 918	7
3637 58	Heimtrockenhäuben	St	13 731	13 231	17 748	1 155	1 259	1 160	4
3637 59	Sonstige Geräte zur Haut- u. Haarbehandlung	St	99 780	96 132	94 348	18 384	17 736	16 651	13
3637 60	Elektromotorische Geräte für die Mundhygiene	St	542 514	965 194	869 964	37 302	62 918	53 588	4
3637 82	Elektrische Staubsauger								
3637 82	Klopf-/Bürststaubsauger	St	39 533	44 466	38 424	13 033	16 034	14 125	3
3637 83	Andere Staubsauger								
3637 83	Handstaubsauger	St	.A	471 790	428 621	.A	78 116	71 336	7
3637 86	Bodenstaubsauger	St	.A	963 180	758 288	.A	171 914	138 579	10
3637 91	Andere elektromotorische Wirt- schaftsgeräte								
3637 91	Dunstabzugshäuben	St	208 195	251 235	197 627	44 082	51 031	42 893	8
3637 94	Luftbefeuchter, ortsbeweg- lich	St	.A	.A	.A	.A	.A	.A	2
3637 99	Sonstige Wirtschaftsgeräte für den Haushalt	St	.A	.A	.A	.A	.A	.A	12
3637 06	Zubehör, Einzel- u. Ersatzteile für gewerbliche Geräte	t	.A	34	19	.A	1 840	1 502	8
3637 07	für Haushaltsgeräte	t	2 323	2 876	3 593	62 024	73 179	77 926	26
3637	insgesamt	1 095 925	1 218 640	1 072 512	.
	Elektrische Haushaltskühlmöbel mit elektrisch angetriebenem Kompressor								
3638 12	Haushaltskühlchränke	St	.A	215 034	223 134	.A	93 358	99 111	5
3638 13	Tischkühlchränke	St	383 687	410 542	341 783	216 930	230 541	194 786	4
3638 16	Einbaukühlchränke								
3638 23	Sonstige Haushaltskühl- chränke 1)	St							5
3638 23	Kombinierte Kühl- u. Gefrier- chränke 2)	St	.A	194 641	157 922	.A	122 802	101 457	3
3638 32	Haushaltsgefrierschränke. u. -truhen bis 250 ltr								
3638 32	Einbaugeräte	St	58 193	56 621	47 518	30 629	30 715	26 673	4
3638 33	Standgeräte 3)	St							4
3638 34	Einbau- u. Standgeräte über 250 ltr 4)	St	.A	123 871	120 506	.A	86 313	85 472	2
3638 50	Kältemittelverdichter, -ver- dichtersätze bis 0,4 kW	St	.A	.A	.A	.A	.A	.A	4
3638 09	Zubehör, Einzel- u. Ersatzteile	t	.A	.A	.A	.A	.A	.A	10
3638	insgesamt	646 777	674 032	596 272	.
	Elektrische Haushaltswaschmaschi- nen u. -geräte								
3639 11	Waschmaschinen mit einem Füll- gewicht bis 6 kg Trocken- wäsche								
3639 11	Bottich- u. Trommelwasch- maschinen 5)	St							2
3639 31	Vollautomaten mit u. ohne Trockengang								
3639 31	frontbeschrift (Frontlader)	St	454 267	600 757	479 206	508 671	674 258	536 092	5
3639 35	mantelbeschrift (Toplader) 6)	St	96 581	179 148	116 203	100 143	173 616	114 592	5
3639 50	Wascheschleudern mit einem Füllgewicht bis 6 kg Trocken- wäsche								
3639 50	Waschetrommeltrockner mit einem Füllgewicht bis 6 kg Trockenwäsche	St	.A	.A	.A	.A	.A	.A	2
3639 61	mit Kondensation	St	.A	118 536	92 502	.A	105 697	90 555	5
3639 65	mit Abluft	St	88 533	107 047	84 364	61 295	73 762	64 148	5
3639 80	Bügelmaschinen für den Haus- halt	St	11 542	11 820	9 968	13 117	14 561	12 164	3
3639 90	Sonstige Haushaltsgeräte für Wäsche u. Bekleidung	St	-	-	-	-	-	-	-
3639 09	Zubehör, Einzel- u. Ersatzteile	t	.A	.A	.A	.A	.A	.A	22
3639	insgesamt	831 871	1 094 204	867 888	.

1) In Meldenummer 3638 23 enthalten. - 2) Enthält auch die Meldenummer 3638 16. - 3) In Meldenummer 3638 34 enthalten.
4) Enthält auch die Meldenummer 3638 33. - 5) In Meldenummer 3639 35 enthalten. - 6) Enthält auch die Meldenummer 3639 11.

9 Produktion nach Güterarten und Güterklassen - Deutschland

Melde-Nr.	Erzeugnis	Einheit	M e n g e			W e r t in 1000 DM			Anzahl der Betr.
			1992 3. Vj	1993 2. Vj	1993 3. Vj	1992 3. Vj	1993 2. Vj	1993 3. Vj	
3641 11	Elektrische Leuchten								
3641 15	Zweckleuchten-Innenleuchten für Glühlampen	St	4 084 609	3 199 434	3 109 980	81 857	76 755	81 193	49
3641 22	Zweckleuchten-Außenleuchten	St	4 316 455	3 851 839	4 115 620	370 465	343 355	359 832	59
	Flutlichtstrahler u. Scheinwerfer	St	.A	128 092	135 079	.A	16 689	17 899	18
3641 23	Sonstige Zweckleuchten-Außenleuchten	St	.A	475 570	409 188	.A	40 210	38 582	27
3641 27	für Glühlampen	St	348 927	383 752	352 742	90 515	88 643	91 250	28
	Zweckleuchten-Sonderleuchten								
3641 32	Leuchten für Bühnen-, Foto- u. Farbtechnik	St							
3641 34	für Glühlampen 1)	St							2
	für Entladungslampen 2)	St	35 186	35 848	33 616	15 239	15 798	14 683	2
	Sonstige Zweckleuchten-Sonderleuchten								
3641 36	für Glühlampen	St	.A	36 634	34 450	.A	24 019	22 655	12
3641 38	für Entladungslampen	St	535 785	489 640	516 324	55 401	49 623	49 564	19
3641 40	Wohnraum- u. Repräsentativleuchten	St	5 268 247	4 909 297	5 631 737	243 794	247 415	273 922	84
3641 50	Strahler	St	.A	1 979 869	2 010 227	.A	82 803	87 941	32
3641 60	Signal- u. Befeuerungsleuchten für Straßen-, Wasser- u. Luftverkehr, Werbeleuchten	St	153 499	154 926	131 216	88 034	88 559	78 423	69
3641 71	Elektronenblitzgeräte	St	56 196	59 143	51 663	14 712	16 197	14 283	6
3641 76	Batterie- u. Dynamo-Leuchten	St	.A	1 006 525	1 399 556	.A	15 751	17 770	11
3641 78	Einzelbatterie-Notleuchten	St	99 937	108 300	114 301	22 151	27 272	27 711	8
3641 80	Licht- u. Dekorationsketten	St	126 886	106 084	96 648	3 122	2 591	2 252	6
3641 95	Sonstige Leuchten	St	3 401 358	10 010 096	7 440 041	19 095	24 132	25 480	18
3641 07	Stromschienen für Beleuchtungssysteme	1000 m	231	252	282	9 269	8 923	10 123	8
3641 09	Zubehör, Einzel- u. Ersatzteile	59 972	58 988	64 922	56
3641	insgesamt	1 254 327	1 227 723	1 278 485	.
	Elektrische Glühlampen								
3645 12	Halogenleuchten								
3645 14	Lichtwurf-Halogenleuchten	1000 St	.A	4 770	4 207	.A	23 048	19 709	6
	Fahrzeug-Halogenleuchten	1000 St	.A	.A	.A	.A	.A	.A	5
	Andere Halogenleuchten								
3645 16	bis 100 V	1000 St	9 601	11 557	9 480	33 345	35 806	29 263	6
3645 18	über 100 V	1000 St	2 386	2 451	1 433	11 317	11 617	7 244	3
	Andere elektrische Glühlampen								
3645 33	Reflektorglühlampen bis 200 W	1000 St	.A	5 385	4 396	.A	9 235	5 820	3
3645 35	Lichtwurf-Glühlampen	1000 St	.A	134	82	.A	1 305	1 095	4
3645 37	Glühlampen für Fahrzeug-scheinwerfer u. andere Fahrzeugglühlampen	1000 St	.A	.A	.A	.A	.A	.A	5
	Andere Glühlampen								
3645 73	bis 100 V	1000 St	.A	25 603	24 042	.A	28 886	24 334	15
	über 100 V								
3645 75	bis 200 W 3)	1000 St							7
3645 77	über 200 W 4)	1000 St	39 445	57 745	41 197	29 774	42 831	30 270	-
3645 09	Zubehör, Einzel- u. Ersatzteile	11 146	11 158	10 400	7
3645	insgesamt	234 466	257 816	199 552	.
	Entladungslampen								
3646 22	Leuchtstofflampen mit zwei Lampensockeln 5)	1000 St	.A	42 299	33 657	.A	186 450	133 955	4
3646 26	Andere Leuchtstofflampen 6)	1000 St							5
3646 30	Hochspannungs-Leuchtröhren	1000 St	38	33	33	5 309	4 803	4 915	11
3646 40	Glimmlampen	1000 St	21 942	23 930	20 679	6 993	8 457	7 357	3
3646 50	Verbund-, Quecksilberdampf-, Natriumdampf- u. andere Entladungslampen 6)	1000 St							7
3646 70	Fotoblitzlampen 6)	1000 St							2
3646 90	Ultraviolettlampen, Infrarotlampen, Bogenlampen	1000 St	867	1 061	585	13 923	15 695	10 970	6
3646 09	Zubehör, Einzel- u. ErsatzteileA	15 075	11 959	7
3646	insgesamt	212 592	230 480	169 156	.
	Leitergebundene Telekommunikation								
3652 10	Sprachendgeräte	St	3 757 845	4 424 385	3 624 185	586 587	557 740	522 193	36
3652 20	Wechsel- u. Gegensprechanlagen	St	.A	1 136 986	1 135 096	.A	66 576	68 629	16
3652 30	Sonstige Geräte für Sprache	St	141 166	90 961	107 511	31 825	23 128	26 344	12
3652 50	Textendgeräte (z.B. Telex, Teletex) 7)	St							2
3652 60	Sonstige Geräte für Text u. Bild (z.B. Telefaxgeräte) 8)	St							9
3652 73	Öffentliche Vermittlungseinrichtungen	St	.A	2 084 353	1 283 557	.A	1 043 826	1 116 322	16
3652 77	Sonst. Vermittlungseinrichtungen	St	.A	229 416	331 501	.A	332 440	334 547	15
3652 84	Übertragungseinrichtungen								
3652 88	Multiplexer u. Leitungseinrichtungen	St	.A	1 678 887	2 155 106	.A	352 889	387 491	21
	Sonst. Übertragungseinrichtungen	St	.A	138 180	173 938	.A	81 798	84 505	28
3652 09	Zubehör, Einzel- u. Ersatzteile	415 680	498 609	453 895	83
3652	insgesamt	3 177 996	2 995 327	3 027 737	.

1) In Meldenummer 3641 34 enthalten. - 2) Enthält auch die Meldenummer 3641 32. - 3) In Meldenummer 3645 77 enthalten.

4) Enthält auch die Meldenummer 3645 75. - 5) Enthält auch die Meldenummern 3646 26, 3646 50 und 3646 70. - 6) In Meldenummer 3646 22 enthalten. - 7) In Meldenummer 3652 60 enthalten. - 8) Enthält auch die Meldenummer 3652 50.

9 Produktion nach Güterarten und Güterklassen - Deutschland

Melde-Nr.	Erzeugnis	Einheit	M e n g e			W e r t in 1000 DM			Anzahl der Betr. 1993 3. Vj
			1992 3. Vj	1993 2. Vj	1993 3. Vj	1992 3. Vj	1993 2. Vj	1993 3. Vj	
	Geräte u. Einrichtungen der nichtleitergebundenen Telekommunikation								
3654 10	Sendegeräte	St	71 691	50 589	56 994	102 380	78 771	112 988	13
3654 31	Sende-Empfangsgeräte	St							
3654 33	Richtfunksysteme	St	39 298	3 036	2 927	186 887	87 306	86 465	7
3654 37	Mobile Funktelefon- u. Funkrufsysteme	St	.A	191 567	208 810	.A	352 726	315 272	17
3654 90	Sonst. Funksysteme	St	.A	28 877	27 081	.A	41 609	44 796	14
	Sonst. Geräte u. Einrichtungen der nichtleitergebundenen Telekommunikation								
3654 08	Zubehör, Einzel- u. ErsatzteileA	284 989	256 383	41
3654	insgesamt	62 163	53 711	62 567	26
						1 082 625	899 112	878 471	.
	Funkmeß-(Radar-), Funknavigations-, Funkfernsteuerungsgeräte u. -einrichtungen								
3656 20	Funkmeß-(Radar-) Geräte u. -einrichtungen	St	5 589	6 016	5 990	28 832	24 816	33 288	7
3656 40	Funknavigationsgeräte u. -einrichtungen	St	4 616	2 189	2 528	59 194	76 556	71 812	7
3656 60	Funkfernsteuerungsgeräte u. -einrichtungen	St	76 196	161 595	159 275	13 874	18 390	19 120	9
3656 09	Zubehör, Einzel- u. ErsatzteileA	28 576	30 172	13
3656	insgesamtA	148 338	154 392	.
	Elektrische Uhrenanlagen, Zeitkontrollapparate, Zeitmesser								
3658 10	Elektrische Uhrenanlagen	St	16 194	24 955	14 756	9 504	8 048	6 619	8
3658 30	Arbeitszeitregistrieruhren, Zeit- u. Datumstempeluhren	St	7 107	5 080	5 623	8 665	7 133	7 249	6
3658 50	Sonst. Zeitkontrollapparate u. Zeitmesser	St	1 779	1 161	1 035	1 154	697	591	4
3658 09	Teile u. ZubehörA	1 547	1 646	7
3658	insgesamtA	17 425	16 105	.
	Rundfunkempfangs- u. Fernsehempfangsgeräte u. -einrichtungen								
3661 10	Rundfunkempfangsgeräte								
3661 40	Mono- u. stereotisch- u. Kofferempfangsgeräte	St	.A	572 351	569 678	.A	33 575	40 169	7
3661 72	Kraftfahrzeugempfangsgeräte	St	645 589	644 758	448 321	201 073	172 406	115 796	4
3661 76	Fernsehempfangsgeräte								
3661 76	Kofferempfangsgeräte 1)	St							1
3661 91	Tischempfangs- u. Standempfangsgeräte 2)	St	.A	581 711	659 422	.A	464 152	487 762	13
3661 91	Antennen u. Antennenverstärker								
3661 92	Außenantennen	St	.A	231 183	175 870	.A	16 382	13 626	9
3661 92	Auto- u. Kofferantennen	St	.A	1 359 680	1 251 925	.A	36 503	30 873	8
3661 93	Sonstige Antennen	St	.A	27 325	27 219	.A	1 331	1 377	7
3661 95	Antennenverstärker	St	.A	419 501	382 019	.A	49 374	41 903	11
3661 96	Hochfrequenztechnische Baugruppen für Rundfunk- u. Fernsehempfangsgeräte	St	2 325 061	1 994 518	1 835 608	78 023	69 450	64 520	11
3661 06	Zubehör, Einzel- u. Ersatzteile für AntennenA	49 231	45 837	15
3661 07	für Rundfunk- u. Fernsehempfangsgeräte	97 435	81 663	85 396	34
3661	insgesamt	1 023 897	974 067	927 259	.
	Phonotechnische Geräte								
3663 30	Elektrische Tonwiedergabegeräte für nichtmagnetische Tonträger	St	.A	232 745	256 017	.A	45 188	50 640	5
	Elektrische Bild- u. Tonaufnahme- u. Wiedergabegeräte für magnetische Tonträger								
3663 44	Bild- u. Tonaufzeichnungsgeräte (sog. Videorecorder)	St	611 144	635 492	663 986	280 839	277 369	283 225	9
3663 46	Elektrische Tonbandgeräte								
3663 46	Spulentonbandgeräte	St	1 314	1 523	1 372	3 096	4 546	4 094	3
3663 48	Kassettenonbandgeräte	St	.A	1 727	1 703	.A	2 391	2 103	3
3663 52	Tonfrequenzverstärker mit einem Ausgang	St	20 892	23 366	16 346	6 502	6 395	6 011	7
3663 54	mit zwei Ausgängen	St	4 430	6 108	3 813	8 494	7 754	6 829	5
3663 61	Mikrofone	St	.A	113 382	112 748	.A	15 432	15 572	6
3663 71	Kopfhörer	St	154 077	109 886	98 046	12 438	11 181	9 208	3
	Lautsprecher mit Gehäuse								
3663 75	bis 20 W	St	.A	101 640	94 072	.A	14 356	14 921	8
3663 77	über 20 W	St	512 920	564 203	569 932	43 917	40 285	42 051	18
3663 78	ohne Gehäuse	St	3 830 840	3 538 260	3 449 216	43 337	35 783	32 371	10
3663 82	Bespielte Tonträger								
3663 82	Schallplatten	1000 St	7 416	2 150	1 770	14 796	3 495	3 055	4
3663 83	CD-Platten	1000 St	84 193	77 598	92 265	214 685	163 804	198 077	9
3663 85	Bespielte Kassettentonbänder	1000 St	.A	19 978	21 256	.A	24 845	26 894	9
3663 88	Sonst. bespielte Tonträger (auch bespielte Videobänder)	1000 St	16 320	17 056	19 025	50 696	49 112	56 584	13
3663 95	Sonstige phonotechnische Geräte	St	75 281	58 606	52 072	35 629	27 646	31 793	14
3663 08	Zubehör, Einzel- u. ErsatzteileA	53 807	47 026	34
3663	insgesamt	907 662	783 389	830 254	.

1) In Meldenummer 3661 76 enthalten. - 2) Enthält auch die Meldenummer 3661 72.

9 Produktion nach Güterarten und Güterklassen - Deutschland

Melde-Nr.	Erzeugnis	Einheit	M e n g e			W e r t in 1000 DM			Anzahl der Betr.
			1992 3. Vj	1993 2. Vj	1993 3. Vj	1992 3. Vj	1993 2. Vj	1993 3. Vj	
	Aktive Bauelemente der Elektronik								
	Elektronenröhren								
3665 20	Kathodenstrahlröhren	1000 St	.A	866	651	.A	234 334	191 538	4
3665 31	Senderöhren	1000 St	3	2	2	12 777	9 588	9 864	3
3665 38	Sonstige Elektronenröhren, Mikrowellenröhren	1000 St	8	6	6	29 548	22 689	28 341	5
3665 73	Diskrete Halbleiter								
	Optoelektronische Halbleiterbauelemente	1000 St	.A	8 861	8 291	.A	25 298	24 556	17
3665 74	Leistungstransistoren 1)	1000 St							4
3665 76	Kleinsignaltransistoren 2)	1000 St	.A	216 671	175 931	.A	13 377	11 405	2
3665 78	Dioden u. sonst. diskrete Halbleiter	1000 St	.A	161 480	163 370	.A	17 109	17 306	5
	Aktive integrierte Schaltungen monolithisch, digital								
3665 82	Speicher 3)	1000 St*	.A			.A			7
	darunter zum Absatz bestimmt	1000 St	.A			.A			
3665 84	Logikschaltungen 4)	1000 St*	.A	.A	.A				
	darunter zum Absatz bestimmt	1000 St	.A	9 938	11 713	.A	117 360	172 921	3
3665 85	Sonstige Schaltungen	1000 St*	.A	.A	.A				
	darunter zum Absatz bestimmt	1000 St	.A	35 916	27 694	.A	99 384	88 713	13
3665 88	monolithisch, analog	1000 St*	.A	.A	.A				
	darunter zum Absatz bestimmt	1000 St	.A	22 315	25 622	.A	42 822	51 152	8
3665 06	Zubehör, Einzel- u. Ersatzteile für ElektronenröhrenA	31 411	24 411	7
3665 09	für diskrete Halbleiter u. aktive integrierte Schaltungen	34 753	86 868	84 254	19
3665	insgesamt	746 722	700 240	704 461	.
	Passive u. elektromechanische Bauelemente für die Elektronik sowie Baugruppen für die Elektronik								
	Passive elektronische Bauelemente								
	Widerstände								
3667 13	Schichtfestwiderstände	1000 St	.A	2 281 520	1 769 004	.A	48 198	36 657	8
3667 14	Drahtfestwiderstände	1000 St	28 788	29 774	25 101	16 769	15 853	15 210	14
3667 15	Schichtstellwiderstände	1000 St	5 280	8 467	6 285	27 719	29 788	21 776	9
3667 18	Drahtstellwiderstände	1000 St		928	624	.A	3 739	2 892	12
3667 19	Sonst. Widerstände	1000 St	781	774	653	1 852	1 648	1 346	4
	Kondensatoren								
	Elektrolytkondensatoren								
3667 21	Aluminium-Elektrolytkondensatoren	1000 St	.A	17 607	17 043	.A	28 135	23 896	5
3667 22	Tantal-Elektrolytkondensatoren	1000 St	.A	154 591	79 302	.A	28 061	17 393	3
3667 23	Andere Festkondensatoren	1000 St	274 230	271 166	300 728	27 009	23 111	24 805	5
	Kunststofffolienkondensatoren								
3667 26	metallisiert	1000 St	260 929	264 655	227 867	32 884	33 609	29 213	10
3667 27	sonstige Art	1000 St	.A	31 381	30 498	.A	5 898	5 316	4
3667 28	Sonstige Festkondensatoren 5)	1000 St							4
3667 29	Trimmer-, Dreh- u. andere einstellbare Kondensatoren 6)	1000 St	.A	7 024	6 218	.A	12 630	11 836	1
	Induktivitäten								
3667 32	Spulen, Magnetköpfe u.ä.	1000 St	345 857	387 860	424 072	122 646	138 281	130 031	38
3667 36	Übertrager	1000 St	.A	2 081	1 783	.A	18 474	16 235	10
3667 40	Piezoelektrische Bauelemente (Quarz- u. Keramikbauelemente)	1000 St	.A	27 847	29 518	.A	26 089	31 523	11
	Elektromechanische Bauelemente								
3667 55	Schalter u. Schaltersätze	1000 St	63 492	70 079	55 711	94 489	95 154	90 209	35
3667 62	Leiterplatten, unbestückt	1000 St	.A	21 897	19 163	.A	57 909	51 300	76
3667 64	einseitig, starr	1000 St	52 532	50 820	44 700	189 734	182 389	162 190	67
3667 65	zweiseitig, starr	1000 St	.A	17 443	16 503	.A	70 274	68 816	47
3667 68	Multilayer	1000 St	.A	24 128	25 037	.A	54 978	52 804	34
	Sonstige unbestückte Leiterplatten	1000 St							
3667 72	Elektromagnetische Bauelemente								
	Schaltrelais für Leiterplatten mit einer Schaltspannung bis 150 V	1000 St	.A	10 606	10 820	.A	25 612	22 383	8
3667 75	Sonst. elektromagnetisch betätigte Bauelemente	1000 St	365	47	33	12 263	10 933	7 510	4
	Kontakt- u. Verbindungselemente								
3667 81	Kontakt Elemente	1000 St	.A	299 274	242 946	.A	43 288	35 623	15
3667 82	Steckverbinder für gedruckte Schaltungen	1000 St	.A	235 838	234 030	.A	95 485	96 430	33
3667 83	Rechtecksteckverbinder	1000 St	.A	20 200	22 244	.A	52 779	50 213	18
3667 84	Rundsteckverbinder	1000 St	.A	8 414	8 042	.A	34 382	33 791	13
3667 85	Andere Verbindungselemente	1000 St	.A	1 476 227	1 556 343	.A	232 806	245 404	50
3667 89	Sicherungen	1000 St	.A	124 025	127 182	.A	36 132	33 965	16
	Baugruppen für die Elektronik								
3667 91	Leiterplatten, bestückt für Radio-, Fernseh-, Photo-, Haushaltsgeräte u. andere Konsumgüter	1000 St*	.A	.A	.A				
	darunter zum Absatz bestimmt	1000 St	4 854	4 595	4 089	47 234	53 374	44 183	50
3667 93	für gewerbliche Maschinen u. Geräte (ohne für Datenverarbeitungsgeräte)	1000 St*	.A	.A	.A				
	darunter zum Absatz bestimmt	1000 St	5 736	4 351	4 077	104 677	84 153	93 142	82
3667 95	Hybride integrierte Schaltungen u. passive integrierte Schichtschaltungen in Dick- oder Dünnschichttechnik	1000 St*	.A	.A	.A				
	darunter zum Absatz bestimmt	1000 St	.A	19 979	14 590	.A	66 432	58 161	22

1) In Meldenummer 3665 76 enthalten. - 2) Enthält auch die Meldenummer 3665 74. - 3) In Meldenummer 3665 84 enthalten. - 4) Enthält auch die Meldenummer 3665 82. - 5) In Meldenummer 3667 29 enthalten. - 6) Enthält auch die Meldenummer 3667 28.

9 Produktion nach Güterarten und Güterklassen - Deutschland

Melde-Nr.	Erzeugnis	Einheit	M e n g e			W e r t in 1000 DM			Anzahl der Betr.
			1992 3. Vj	1993 2. Vj	1993 3. Vj	1992 3. Vj	1993 2. Vj	1993 3. Vj	
3667 99	Sonst. zusammengesetzte Bauelemente für die Funkentstörung u. andere Anwendungen	1000 St*	.A	.A	.A
3667 08	darunter zum Absatz bestimmt	1000 St	.A	26 660	29 722	.A	44 527	40 920	20
3667	Zubehör, Einzel- u. Ersatzteile insgesamt	88 737	92 631	87 860	46
						1 774 971	1 746 752	1 643 033	.
	Elektrische Meßgeräte für nichtelektrische Größen								
	Elektrische Geräte u. Einrichtungen zum Messen mechanischer Größen								
3671 11	Elektrische Geschwindigkeits- u. Drehzahlmesser	St	.A	3 413 760	3 212 001	.A	183 888	167 847	23
3671 15	Elektrische Zähler bis 10 kHz	St	.A	871 090	750 291	.A	38 868	31 761	18
	Elektrische Geräte zum Messen der Temperatur u. der Wärmemenge								
3671 21	Elektrische Temperaturna-	St	.A	2 696 170	2 450 249	.A	43 726	42 992	27
3671 23	Elektrische, speziell für Temperatur bestimmte Anpass-	St							
	ser, Ausgeber u. komplette Temperaturmeßgeräte 1)								23
3671 25	Elektrische Strahlungspro-	St							
	meter 2)		322 809	255 037	246 518	30 799	30 718	27 781	1
3671 29	Elektrische Geräte zum Mes-	St	.A	192 287	143 467	.A	32 609	35 426	8
	sen der Wärmemenge								
	Elektrische Geräte zum Messen veränderlicher Größen von Flüssigkeiten u. Gasen								
3671 41	Elektrische Geräte zum Mes-	St							
	sen der Feuchtigkeit für industrielle Zwecke		7 824	2 557	4 671	289	355	547	6
3671 43	Elektrische Geräte zum Mes-	St	.A	26 083	27 606	.A	42 758	49 407	25
3671 45	sen des Durchflusses	St							
	Elektrische Geräte zur Füllstandsmessung	St	.A	594 028	622 250	.A	87 135	95 155	23
3671 47	Elektrische Geräte zum Mes-	St	.A	560 924	655 507	.A	49 013	54 150	34
	sen von Druck u. Differenz-								
	druck								
	Elektrische Geräte zum Messen geometrischer Größen								
3671 61	Elektrische Längenmeßgerä-	St	.A	42 567	35 715	.A	34 142	28 209	9
	te für den Handgebrauch								
	Sonst. elektrische Geräte zum Messen geometrischer Größen								
3671 65	unter Anwendung von foto-	St	.A	102 528	97 561	.A	54 982	50 694	17
3671 69	elektrischen Meßverfahren	St	.A	33 009	33 660	.A	59 931	60 816	29
	unter Anwendung von sonst.	St	231	380	260	8 207	14 935	14 841	4
3671 70	elektrischen Meßverfahren								
3671 99	Elektrische Navigationsgeräte	St	.A	260 907	276 744	.A	64 602	60 741	49
	Elektrische Geräte zum Messen sonst. nichtelektrischer Größen								
3671 09	Teile u. Zubehör für elektri-A	29 651	32 848	29
	sche Meßgeräte für nicht-								
	elektrische Größen								
3671	insgesamt	768 076	767 313	753 215	.
	Elektrische Meßgeräte für elektrische Größen								
3672 10	Geräte zum Messen, Nachweisen u. Analysieren ionisierender Strahlung	St	.A	24 768	24 029	.A	36 355	34 726	13
3672 20	Oszilloskope	St	12 208	10 483	11 371	19 583	14 039	14 038	6
3672 31	Geräte zur Erzeugung elektrischer Frequenzen u. Signale für Meßzwecke, Zähler über 10 kHz	St	.A	24 456	25 591	.A	33 251	35 310	21
3672 35	Elektrische Geräte zum Anpas-	St							
	sen elektrischer Meß-, Steuer- u. Regelungssignale		288 879	236 495	231 488	41 774	35 869	35 511	31
	Meßgeräte u. Meßeinrichtun-								
	gen für die Kommunikations-								
	technik								
3672 51	für die analoge Kommunika-	St	.A	8 665	8 003	.A	32 768	28 247	14
3672 52	tionstechnik	St							
	für die digitale Kommunika-								10
	tionstechnik 3)								
3672 54	Spektrum- u. Netzwerkanalysa-	St	7 315	5 665	8 356	43 706	37 412	37 277	3
	toren 4)								
3672 60	Elektrische Meßbrücken, Kom-	St	.A	4 064	4 977	.A	2 956	3 823	7
	pensatoren u. Normalien								
	Anzeigende Meßgeräte für elektrische Größen, unab-								
	hängig von der Meßgröße auf der Skala								
3672 71	Einbaumeßgeräte mit elek-	St	.A	375 205	380 809	.A	27 473	25 280	19
	tromechanischen Meßwerken								
3672 73	Einbaumeßgeräte mit digi-	St	37 801	34 338	44 618	13 444	11 475	10 667	27
	taler Meßwertverarbeitung								

1) In Meldenummer 3671 25 enthalten. - 2) Enthält auch die Meldenummer 3671 23. - 3) In Meldenummer 3672 54 enthalten.

4) Enthält auch die Meldenummer 3672 52.

9 Produktion nach Güterarten und Güterklassen - Deutschland

Melde-Nr.	Erzeugnis	Einheit	M e n g e			W e r t in 1000 DM			Anzahl der Betr.
			1992 3. Vj	1993 2. Vj	1993 3. Vj	1992 3. Vj	1993 2. Vj	1993 3. Vj	1993 3. Vj
3672 75	Andere anzeigende Meßgeräte für elektrische Größen analog anzeigend	St	39 163	27 249	23 221	11 181	17 488	19 502	15
3672 77	digital anzeigend	St	.A	32 495	28 040	.A	41 430	40 062	20
3672 81	Elektrische Registriergeräte Einbauschreiber	St	.A	3 960	4 243	.A	6 728	6 672	9
3672 85	Elektrische Punktschreiber	St	1 519	1 256	1 203	3 684	2 670	2 612	5
3672 87	Oszillographen, Meßgeräte mit Magnetbandregistriervorrichtung oder anderer elektrischer Aufzeichnungsvorrichtung 1)	St	2
3672 88	Sonstige elektrische Schreiber 2)	St	7 191	5 659	4 787	11 641	10 334	8 440	6
3672 07	Meßumformer für Starkstromgrößen	2 142	3 383	4 239	5
3672 08	Teile u. Zubehör für elektrische Meßgeräte für elektrische GrößenA	55 205	55 866	43
3672	insgesamtA	368 836	362 272	.
3673 30	Elektrizitätszähler Einphasenwechselstromzähler	St	.A	72 208	83 847	.A	5 823	6 783	6
3673 50	Mehrphasenwechselstromzähler	St	.A	294 024	258 208	.A	62 901	52 348	8
3673 80	Sonst. Elektrizitätszähler	St	69 001	55 853	57 344	40 963	31 196	32 211	6
3673 09	Teile u. Zubehör für Elektrizitätszähler	11 866	15 541	11 303	8
3673	insgesamtA	115 461	102 645	.
3674 11	Elektrische Meßgeräte für chemische u. physikalische Untersuchungen Meßgeräte mit optischer Vorrichtung, mit elektronischen Bauelementen ausgerüstet Spektralfotometer, Spektrometer u. andere fotometrische Analysegeräte	St	.A	12 727	15 237	.A	38 407	38 677	17
3674 14	Sonstige Meßgeräte mit optischer Vorrichtung für chemische u. physikalische Untersuchungen	St	.A	12 984	12 955	.A	66 883	51 027	24
3674 51	Andere elektrische Meßgeräte für chemische u. physikalische Untersuchungen Gasanalysatoren	St	26 049	35 052	41 776	43 532	46 554	49 981	11
3674 56	Sonst. elektrische Meßgeräte für chemische u. physikalische Untersuchungen oder zum Messen der physikalischen Eigenschaften von Stoffen	St	.A	69 660	72 813	.A	70 448	65 644	33
3674 09	Teile u. Zubehör für elektrische Meßgeräte für chemische u. physikalische UntersuchungenA	65 538	58 400	33
3674	insgesamt	291 005	287 830	263 729	.
3675 12	Elektrische Prüfgeräte u. Einrichtungen Nichtoptische Mikroskope	St	.A	.A	.A	.A	.A	.A	2
3675 14	Maschinen u. Geräte für die Prüfung der mechanischen Eigenschaften von metallischen Stoffen, mit elektrischen Prüfverfahren arbeitend	St	.A	1 296	1 177	.A	17 085	14 292	12
3675 16	Maschinen u. Geräte für die Prüfung der mechanischen Eigenschaften von nichtmetallischen Stoffen	St	.A	1 421	1 587	.A	13 930	13 579	7
3675 21	Röntgenanalysegeräte zur Element- u. Strukturbestimmung u. Werkstoffprüfung	St	.A	1 057	992	.A	31 025	25 736	8
3675 25	Apparate u. Geräte, die Alpha-, Beta- oder Gammastrahlen verwenden, für nichtmedizinische Zwecke	St	.A	.A	.A	.A	.A	.A	4
3675 30	Meßgeräte zum Prüfen von Schutzmaßnahmen	St	5 240	4 425	2 173	6 552	4 614	3 744	6
3675 40	Geräte u. Einrichtungen zum Prüfen von elektrischen Kabeln, Bauelementen, Verdrehungen, Verkabelungen u. Installationen	St	.A	43 496	40 898	.A	39 768	44 683	32
3675 90	Sonst. elektrische Prüfgeräte u. -einrichtungen	St	167 069	98 728	84 852	103 795	81 606	93 251	55
3675 06	Teile u. Zubehör für nichtoptische MikroskopeA	.A	.A	3
3675 07	für elektrische PrüfgeräteA	43 307	45 849	41
3675	insgesamt	276 179	241 144	257 795	.
3677 11	Elektrische Regel- u. Steuerungsgeräte u. -einrichtungen für bestimmte Anwendungsgebiete Elektrische Feuerungsautomaten	St	.A	220 693	243 121	.A	15 438	15 182	11

1) In Meldenummer 3672 88 enthalten. - 2) enthält auch die Meldenummer 3672 87.

9 Produktion nach Güterarten und Güterklassen - Deutschland

Melde-Nr.	Erzeugnis	Einheit	M e n g e			W e r t in 1000 DM			Anzahl der Betr.
			1992 3. Vj	1993 2. Vj	1993 3. Vj	1992 3. Vj	1993 2. Vj	1993 3. Vj	
3677 13	Elektrische Regelgeräte u. -einrichtungen, ausschließlich bestimmt für die Heizungs-, Lüftungs- u. Klimatechnik	St	.A	1 909 268	2 076 226	.A	282 723	291 156	66
3677 15	für die elektrische Stromerzeugung u. -verteilung, beginnend am Generator	St	.A	893 928	868 138	.A	42 222	41 068	23
3677 16	Numerische u. Roboter-Steuern	St	.A	25 173	31 517	.A	78 941	72 621	35
3677 18	Sonst. anwendungsabhängige Regel- u. Steuerungsgeräte u. -einrichtungen	St	3 323 736	3 763 545	3 189 999	378 174	411 838	392 574	170
3677 51	Anwendungsunabhängige elektrische Zeitauslöser für Tarifzwecke	St	.A	10 704	6 721	.A	2 249	1 792	5
3677 55	elektrische Zeitschaltgeräte Relais nach VDE 0435	St	.A	2 760 518	2 175 426	.A	66 155	58 503	20
3677 62	Zeitrelais	St	.A	498 485	457 824	.A	33 177	30 086	27
3677 63	Meßrelais	St	.A	289 757	301 453	.A	85 616	61 888	22
3677 65	Melderelais u. Melder	St	.A	32 929	33 912	.A	4 914	5 000	8
3677 67	Schaltrelais, nicht für Leiterplatten	St	.A	3 386 430	3 299 815	.A	25 862	25 137	22
3677 68	Schaltrelais für Leiterplatten mit einer Schaltspannung über 150 V	St	.A	5 115 319	4 980 516	.A	19 087	18 578	12
3677 81	Fotoelektrische Regel- u. Steuerungsgeräte	St	310 094	307 439	287 796	77 057	70 393	65 911	19
3677 82	Elektrische Fernwirkgeräte	St	.A	98 262	101 467	.A	38 884	35 947	25
3677 84	Elektrische Regler in funktionell geschlossener Bauweise für die Prozeßtechnik u.ä. industrielle Anwendungen	St	737 867	625 636	580 740	61 323	47 925	48 915	48
3677 85	Baugruppen für verbindungsprogrammierte Steuerungen	St	.A	470 358	464 811	.A	136 461	159 129	46
3677 86	Regel- u. Steuereinrichtungen mit konventionellen u. programmierbaren elektronischen Geräten	St	586 554	739 345	611 020	128 894	126 336	117 446	71
3677 87	Speicherprogrammierbare Steuerungsgeräte	St	.A	1 259 588	1 174 384	.A	455 208	434 594	99
3677 88	Automatisierungssysteme für die Prozeßtechnik	St	.A	108 635	109 873	.A	124 256	131 199	58
3677 08	Teile u. Zubehör für elektrische Regel- u. Steuerungsgeräte u. -einrichtungen	85 276	81 065	87 297	111
3677	insgesamt	2 242 694	2 148 750	2 094 023	.
3681 12	Elektromedizinische Geräte Röntgenapparate u. -geräte für medizinische Zwecke	St	.A	6 138	6 233	.A	391 908	413 188	9
3681 15	Apparate u. Geräte, die Alpha-, Beta- oder Gammastrahlen verwenden, für medizinische Zwecke	St	2 342	6 058	6 830	6 559	4 303	7 526	7
3681 16	Röntgenröhren	St	.A	26 776	6 220	.A	68 602	61 946	5
3681 18	Andere Teile u. Zubehör für Geräte u. Apparate die Röntgen-, Alpha-, Beta- oder Gammastrahlen verwenden	St	.	.	.	83 158	74 449	78 152	13
3681 20	Elektrische Dentalbohrmaschinen	St	.A	39 330	34 752	.A	126 371	115 329	12
3681 32	Ultraviolett- oder Infrarotbestrahlungsgeräte	St	137 556	128 292	148 722	20 720	25 530	19 835	14
3681 36	Hochfrequenztherapiegeräte Geräte für Elektrodagnostik u. Patientenüberwachung	St	.A	9 907	7 804	.A	7 806	7 461	10
3681 51	Ultraschalldiagnosegeräte	St	.A	4 289	5 984	.A	10 142	13 762	6
3681 53	Elektrokardiographen	St	.A	12 028	12 949	.A	40 731	45 538	6
3681 55	Elektroencephalographen	St	.A	.A	.A	.A	.A	.A	2
3681 58	Andere Geräte für Elektrodagnostik	St	132 559	140 991	147 176	107 124	101 760	90 060	22
3681 60	Elektrochirurgiegeräte	St	490	958	550	8 355	9 182	12 167	6
3681 70	Elektrische Vibrationsmassagegeräte	St	.A	.A	.A	.A	.A	.A	4
3681 81	Elektrische Hörhilfen	St	.A	65 745	50 881	.A	13 222	14 093	16
3681 84	Elektrisch betriebene Implantate	St	.A	.A	.A	.A	.A	.A	1
3681 87	Andere elektrische Geräte zum Beheben von Funktionsschäden oder -gebrechen	St	603	4 067	690	6 412	7 792	5 951	6
3681 91	Sonstige elektromedizinische Geräte	St	.A	35 378	39 365	.A	165 246	162 224	36
3681 07	Teile u. Zubehör für elektrische Geräte zum Beheben von Funktionsschäden od. -gebrechenA	6 125	4 158	8
3681 08	Teile u. Zubehör für sonst. elektromedizinische Geräte	37 843	44 194	41 092	42
3681	insgesamt	1 221 938	1 102 361	1 097 129	.
3682 20	Elektrokohlen u. -bürsten (einschl. Bürstenhalter) Graphit- u. amorphe Kohleelektroden	t	.A	30 407	30 354	.A	104 889	107 714	5
3682 31	Stromzuführungen Kohle- u. Metallbürsten	t	.A	395	431	.A	38 664	35 346	10
3682 36	Bügel- u. Schleifkohlen, Kohleringe	St	.A	73 744 993	70 435 364	.A	2 876	2 976	5
		t	.A	57	65				
		St	.A	477 762	1 000 041				

9 Produktion nach Güterarten und Güterklassen - Deutschland

Melde-Nr.	Erzeugnis	Einheit	M e n g e			W e r t in 1000 DM			Anzahl der Betr.
			1992 3. Vj	1993 2. Vj	1993 3. Vj	1992 3. Vj	1993 2. Vj	1993 3. Vj	
3682 40	Bürstenhalter	t	.A	548	503				
3682 50	Kohleblöcke, -platten u. -stangen zur Herstellung von Kohlebürsten u. anderen Formkörpern	St	.A	8 418 649	7 314 055	.A	29 903	27 027	10
3682 70	Sonst. elektrotechnische Kohleerzeugnisse	t	.A	5 556	4 571	.A	10 009	8 036	7
3682	insgesamt	.	.	1 702	1 654	.A	35 501	35 832	4
3683 00	Elektrotechnische Fertigerzeugnisse zu elektrischen Isolierzwecken	t				191 917	221 842	216 931	.
3684 10	Elektrische Signal- u. Sicherheitsgeräte	t							
3684 40	Verkehrssignal- u. -sicherungsgeräte	t		897	712	67 940	57 590	71 682	22
3684 60	Bahnsignal- u. -sicherungsgeräte	t	.A	4 273	2 904	.A	172 678	148 956	13
3684 90	Geräte für Sicherheits- u. Alarmanlagen	t	2 192	2 247	2 169	195 048	205 999	198 950	62
3684 09	Sonst. Signal- u. Sicherheitsgeräte	t	.A	237	218	.A	39 410	42 719	25
3684	Zubehör, Einzel- u. Ersatzteile insgesamt	t	.A	539	609	.A	41 836	46 764	22
3686 00	Elektrische Ausrüstungen für Fahrräder, Kraftfahrzeuge u. Verbrennungsmotoren	t				509 339	517 513	509 071	.
3687 10	Elektrische Ausrüstung für Luft- u. Raumfahrzeuge	t							
3687 09	Ausrüstung für Luft- u. Raumfahrzeuge, z.B. Anlasser, Generatoren	t	2 598	2 577	2 450	21 421	26 885	18 359	6
3687	Zubehör, Einzel- u. Ersatzteile insgesamt	t	63	75	63	15 300	13 474	13 890	10
3688 30	Elektromagnetische Geräte	36 721	40 359	32 249	.
3688 45	Magnetische Spannvorrichtungen, Haltemagnete	t	.A	79	95				
3688 50	Betätigungsmagnete	St	.A	13 976	12 333	.A	1 836	2 048	4
3688 91	Schwingmagnete	t	1 142	1 120	972				
3688 93	Elektrische Verriegelungs- u. Entriegelungsmagnete	St	2 596 787	2 384 233	1 959 457	49 357	45 222	41 539	15
3688 94	Elektrische Steuer- u. Ventil-magnete	t	64	76	56				
3688 98	Elektrische Magnetventile	St	10 768	12 292	11 877	1 853	1 466	1 467	4
3689 09	Sonst. elektromagnetische Geräte	t	459	487	461				
3689	Zubehör, Einzel- u. Ersatzteile insgesamt	St	443 569	475 054	444 380	14 924	17 578	16 574	5
3689 10	Andere elektrotechnische Erzeugnisse	t	1 103	997	943				
3689 20	Elektrozaungeräte	St	2 125 049	1 906 329	2 018 139	43 263	37 387	39 813	8
3689 80	Elektro-Schmiedefeuergebläse u. dgl.	t	2 421	1 933	2 076				
3689 09	Sonst. elektrotechnische Erzeugnisse	St	2 274 731	3 244 228	2 796 621	104 692	98 318	99 092	25
3689	Zubehör, Einzel- u. Ersatzteile insgesamt	t	.A	90 133	102 490	.A	23 166	23 655	11
3692 10	Reparaturen, Veredlung u. Montagen von Erzeugnissen dieser Gütergruppe	t	.A	332	269	.A	10 523	11 011	19
3692 30	Reparaturen von Elektromotoren u. -generatoren	252 210	235 496	235 199	.
3692 50	Reparaturen von elektrischen Haushaltsgeräten	t							
3692 80	Reparaturen von Rundfunk-, Fernseh- u. phonotechnischen Geräten u. Einrichtungen u. ä.	t	66	101	78	2 355	3 669	2 690	3
3692	Reparaturen von sonst. elektrotechnischen Erzeugnissen	t	296	199	253	10 438	7 439	9 168	3
3695 00	Eigenveredlung	t	.A	1 716	1 538	.A	49 122	50 815	31
3696 00	Lohnveredlung	t	.A	730	568	.A	26 662	21 548	23
3697 21	Montagen (einschl. Installationen) von Schaltanlagen	87 102	86 892	84 221	.
3697 26	von Kabeln (Verlegen von Kabeln)				
3697 28	von Freileitungen				
3697 29	von Fahrleitungen				

9 Produktion nach Güterarten und Güterklassen - Deutschland

Melde-Nr.	Erzeugnis	Einheit	M e n g e			W e r t in 1000 DM			Anzahl der Betr.
			1992 3. Vj	1993 2. Vj	1993 3. Vj	1992 3. Vj	1993 2. Vj	1993 3. Vj	
3697 51	von nachrichtentechnischen Ge- räten u. Einrichtungen	762 734	693 603	806 993	235
3697 70	von Meß-, Prüf-, Regel-, Steuerungsgeräten u. -ein- richtungen	237 927	227 029	208 804	175
3697 80	von sonst. elektrotechnischen Erzeugnissen	847 074	878 474	914 764	466
3697	insgesamt	3 033 528	2 716 304	2 878 199	.
Feinmechanische und optische Erzeugnisse, Uhren									
Augenoptik									
3711 26	Fassungen für Brillen oder ähnliche Waren	1000 St	.A	803	642	.A	31 295	23 117	19
3711 27	aus Kunststoff 1)	1000 St	4
3711 28	aus Edelmetallen oder Edelme- tallplattierungen 1) 2)	1000 St
3711 30	aus unedlen Metallen oder sonst. Stoffen 1) 3)	1000 St	.A	504	402	.A	36 262	27 523	17
3711 38	Fassungsteile	1000 StA	29 661	23 027	13
3711 41	Kontaktlinsen	1000 St	1 191	1 951	2 331	29 996	32 753	33 974	14
Brillengläser									
3711 42	beide Flächen fertig bearbeitet ohne Korrektionswirkung	1000 St	71	156	64	761	1 236	942	5
3711 43	mit Korrektionswirkung Einstärkengläser (unifokal)	1000 St	.A	4 961	4 994	.A	81 486	84 250	22
Mehrstärkengläser (multifo- kal)									
3711 44	progressiv	1000 St	.A	1 201	1 258	.A	97 449	104 079	24
3711 45	nichtprogressiv	1000 St	.A	1 222	1 186	.A	49 118	48 565	21
3711 47	nur eine Fläche fertig bearbeitet (semifinished)	1000 St	1 766	2 335	2 337	41 501	48 635	49 933	4
3711 49	optisch nicht bearbeitet	1000 St	.A	.A	.A	.A	.A	.A	1
3711 62	Sonnenbrillen	1000 St	234	493	70	5 481	3 397	544	3
3711 65	Arbeitsschutzbrillen	1000 St	1 847	2 751	2 817	12 128	12 190	11 800	6
3711 66	Sonst. Schutzbrillen z.B. Sportbrillen	1000 St	.A	.A	.A	.A	.A	.A	2
3711 70	Andere verglaste Brillen u. Seh- hilfen	1000 St	.A	402	386	.A	105 750	106 176	74
3711 80	Brillenetuis	1000 St	.A	.A	.A	.A	.A	.A	2
3711	insgesamt	531 339	535 725	520 154	.
Ungefaßte u. gefaßte optische Elemente									
3712 11	Ungefaßte optische Elemente
3712 17	Optische Fasern sowie Bündel u. Kabel aus optischen Fasern	kg	205 411	226 847	184 716	4 838	5 460	4 457	4
3712 51	Ungefaßte optische Elemente sonstiger Art	St	3 488 984	3 385 592	3 433 261	41 825	36 963	35 525	32
3712 55	Gefaßte optische Elemente Objektive für Ferngläser, Mikroskope u.ä.	St	.A	22 787	21 596	.A	7 592	7 230	12
3712	Filter u. sonst. gefaßte op- tische Elemente	St	.A	24 514	24 996	.A	3 167	2 895	11
3712	insgesamt	58 144	53 182	50 107	.
Optische Mikroskope (ohne Elek- tronenmikroskope)									
3713 12	Stereomikroskope	St	.A	2 340	2 511	.A	16 460	18 122	6
3713 51	Mikroskope sonstiger Art für Mikrofotografie, Mikroki- nematografie oder Mikropro- jektion 4)	St	4
3713 54	für Meß- u. Zentrierzwecke 5)	St	.A	2 797	1 881	.A	7 036	5 817	5
3713 57	für sonst. Zwecke	St	.A	7 148	4 893	.A	15 228	13 969	8
3713 09	Teile u. Zubehör für optische Mikroskope	35 738	37 707	36 055	9
3713	insgesamt	81 698	76 431	73 963	.
Ferngläser, Fernrohre u. andere astronomische Geräte									
3715 10	Ferngläser	St	.A	38 060	32 965	.A	22 579	20 261	6
3715 50	Fernrohre, optische Teleskope, u. andere astronomische Instrumente	St	.A	.A	.A	.A	.A	.A	6
3715 09	Teile u. Zubehör für Fern- gläser, Fernrohre u. andere astronomische GeräteA	.A	.A	4
3715	insgesamt	40 925	31 017	38 439	.
Geräte für Geodäsie, Topogra- phie, Fotogrammetrie u. Hydro- graphie									
3717 30	Theodolite u. Tachymeter	St	.A	.A	.A	.A	.A	.A	5
3717 60	Nivellierinstrumente	St	.A	.A	.A	.A	.A	.A	6
3717 90	Andere geodätische, topogra- phische, ozeanographische u. hydrographische Geräte; foto- grammetrische Geräte	St	.A	1 316	915	.A	5 826	7 670	8

1) Für die Klassifizierung von Fassungen nach dem Herstellungsmaterial ist das Mittelteil (nicht der Bügel) maßgebend. Reine Schmuckelemente bleiben unberücksichtigt. - 2) In Meldenummer 3711 28 enthalten. - 3) Enthält auch die Meldenummer 3711 27. - 4) In Meldenummer 3713 54 enthalten. - 5) Enthält auch die Meldenummer 3713 51.

9 Produktion nach Güterarten und Güterklassen - Deutschland

Melde-Nr.	Erzeugnis	Einheit	M e n g e			W e r t in 1000 DM			Anzahl der Betr.
			1992 3. Vj	1993 2. Vj	1993 3. Vj	1992 3. Vj	1993 2. Vj	1993 3. Vj	
3717 09	Teile u. Zubehör für Geräte für Geodäsie, Topographie, Fotogrammetrie u. HydrographieA	18 031	10 163	12
3717	insgesamt	39 440	28 070	38 534	.
	Andere optische Geräte								
	Augenärztliche Instrumente u. Geräte, die optische Strahlen verwenden								
3719 11	Ophthalmologische Diagnosegeräte	St	.A	10 295	10 979	.A	22 240	21 847	6
3719 15	Sonstige augenoptische Instrumente u. Geräte	St	.A	.A	.A	.A	.A	.A	4
3719 20	Medizinische Endoskope	St	.A	58 503	52 733	.A	108 395	96 104	10
3719 30	Optische Meßgeräte für chemische u. physikalische Untersuchungen	St	.A	.A	.A	.A	.A	.A	9
3719 50	Optische Geräte zum Messen oder Prüfen von geometrischen Größen	St	.A	679	756	.A	31 368	33 796	10
3719 91	Optische Geräte zum Messen oder Prüfen von sonst. nicht-elektrischen Größen	St	.A	.A	.A	.A	.A	.A	3
3719 95	Zielfernrohre für Waffen; Periskope; Fernrohre für Maschinen u. Geräte	St	.A	12 096	9 555	.A	20 863	20 567	7
3719 99	Sonstige optische GeräteA	5 722	5 065	11
3719 07	Teile u. Zubehör für optische Geräte für Augenärzte u. für medizinische EndoskopeA	.A	.A	4
3719 09	für andere optische GeräteA	7 493	7 870	7
3719	insgesamt	243 641	229 971	228 077	.
	Fotoapparate								
3721 10	Fotoapparate zur Aufnahme von Dokumenten auf Mikrofilm, Mikrofilme oder and. Mikroträger	St	132	130	57	2 488	2 790	1 856	4
3721 40	Spezialfotoapparate 1)	St	6
3721 70	Andere Fotoapparate 2)	St	.A	24 382	31 397	.A	19 678	27 774	5
3721	insgesamtA	22 468	29 630	.
	Fotokopierapparate								
3723 10	Elektrostatische Fotokopierapparate	St	.A	.A	.A	.A	.A	.A	7
3723 50	Andere Fotokopier- sowie Thermokopierapparate	St	.A	.A	.A	.A	.A	.A	2
3723	insgesamt	St	41 634	39 176	32 847	212 503	204 526	190 489	.
	Projektions- u. Kinogeräte								
	Stehbildwerfer								
3725 11	Lesegeräte für Mikrofilme, Mikrofilme oder andere Mikroträger	St	5 186	3 128	2 563	4 920	3 150	2 769	4
3725 12	Diaprojektoren	St	.A	65 662	52 412	.A	23 767	16 458	8
3725 14	Andere Stehbildwerfer	St	.A	33 695	29 623	.A	20 549	18 414	9
3725 20	Fotografische Vergrößerungs- oder Verkleinerungsapparate	St	.A	.A	.A	.A	.A	.A	2
3725 30	Filmkameras	St	.A	.A	.A	.A	.A	.A	2
3725 40	Filmvorführapparate	St	.A	.A	.A	.A	.A	.A	1
3725	insgesamtA	63 322	51 540	.
	Geräte für fotografische u. kinematografische Laboratorien, Lichtbildwände								
3727 10	Filmentwicklungsautomaten, Automaten zur Anfertigung von Abzügen auf fotografischem Papier in Rollen	St	3 837	3 733	3 685	26 475	24 776	22 058	12
3727 30	Mikrofilmkopier- u. Mikrofilmentwicklungsgeräte	St	430	345	193	1 588	1 526	1 962	5
3727 50	Andere Geräte für kinematografische u. für fotografische Laboratorien	St	.A	36 953	32 510	.A	19 735	15 200	15
3727 90	Lichtbildwände	St	28 497	22 782	22 010	5 174	4 354	4 327	4
3727	insgesamtA	50 391	43 547	.
	Zubehör u. Teile für Foto-, Projektions- u. Kinogeräte								
3729 11	Teile u. Zubehör für Fotokopier- u. Thermokopierapparate	29 130	19 952	18 996	4
3729 21	Teile u. Zubehör für Geräte für fotografische u. kinematografische Laboratorien sowie für Lichtbildwände	3 479	3 328	4 130	13
	Teile u. Zubehör für Fotoapparate, Filmkameras, Projektoren, fotografische oder kinematografische Vergrößerungs- oder Verkleinerungsapparate								
3729 30	Stative für Fotoapparate u. Filmkameras	St	12 896	19 320	17 583	7 679	10 120	7 543	5
3729 40	Belichtungsmesser	St	.A	.A	.A	.A	.A	.A	3
	Gefaßte optische Elemente								

1) In Meldenummer 3721 70 enthalten. - 2) Enthält auch die Meldenummer 3721 40.

9 Produktion nach Güterarten und Güterklassen - Deutschland

Melde-Nr.	Erzeugnis	Einheit	M e n g e			W e r t in 1000 DM			Anzahl der Betr.
			1992 3. Vj	1993 2. Vj	1993 3. Vj	1992 3. Vj	1993 2. Vj	1993 3. Vj	
3729 51	Objektive für Fotoapparate, Filmkameras, Projektoren, fotografische oder kinematografische Vergrößerungs- oder Verkleinerungsapparate	St	50 587	53 514	51 171	41 169	36 934	41 098	9
3729 55	Filter u. sonst. gefäbte optische Elemente für Fotoapparate, Filmkameras, Projektoren, fotografische oder kinematografische Vergrößerungs- oder Verkleinerungsapparate	St	.A	.A	.A	.A	.A	.A	5
3729 91	Andere Teile u. Zubehör für Fotoapparate	7 805	7 893	7 857	9
3729 95	für Projektions- u. KinogeräteA	2 876	3 429	8
3729	insgesamt	97 526	86 065	87 838	.
3751 10	Geräte für Ozeanographie, Hydrologie, Meteorologie u. Geophysik	St	.A	2 152	2 093	.A	5 011	4 545	6
3751 41	Hydrologische Geräte	St	.A	2 152	2 093	.A	5 011	4 545	6
3751 43	Meteorologische Geräte	St	.A	2 152	2 093	.A	5 011	4 545	6
3751 45	Thermometer für meteorologische Zwecke	St	365 733	362 440	257 383	1 660	1 703	1 334	8
3751 49	Barometer	St	89 086	42 262	40 509	3 813	2 899	2 629	6
3751 51	Hygro-, Psychrometer, kombinierte Thermo-, Baro-, Hygrometer, für meteorologische Zwecke	St	.A	22 711	20 847	.A	1 606	1 604	7
3751 53	Andere meteorologische Geräte	St	200 514	151 380	151 104	13 050	8 713	12 350	11
3751 55	Kompass u. Navigationsgeräte, feinmechanisch	St	.A	.A	.A	.A	.A	.A	3
3751 57	Kompass für nautische oder aeronautische Zwecke	St	.A	.A	.A	.A	.A	.A	4
3751 59	Sonst. Kompass	St	.A	.A	.A	.A	.A	.A	4
3751 61	Feinmechanische Navigationsgeräte	St	.A	.A	.A	.A	.A	.A	5
3751 63	Geophysikalische Geräte	St	1 398	1 078	1 316	5 908	5 189	5 111	5
3751 65	Teile u. Zubehör für Geräte für Ozeanographie, Hydrologie, Meteorologie u. Geophysik	892	714	1 042	5
3751	insgesamtA	45 813	46 437	.
3752 11	Zeichenmaschinen, Zeichentische, Zeichen- u. mathematische Instrumente	St	318 225	321 041	264 224	3 972	4 157	3 319	6
3752 13	Reißzeuge	St	726 219	651 863	654 655	2 816	2 579	2 171	4
3752 15	Reißzeugeinzelinstrumente	St	16 831	10 737	9 275	6 044	3 530	3 438	6
3752 17	Zeichenmaschinen	St	136 528	91 588	87 700	6 282	4 594	3 507	5
3752 19	Zeichentische	St	.A	.A	.A	.A	.A	.A	3
3752 21	Präzisionsmaßstäbe	St	.A	.A	.A	.A	.A	.A	3
3752 23	Andere Zeichen- u. Recheninstrumente u. -geräte	St	.A	459 376	353 685	.A	5 714	2 748	7
3752 25	Teile u. Zubehör für Zeichenmaschinen, Zeichentische, Zeichen- u. mathematische InstrumenteA	.A	.A	4
3752	insgesamtA	22 666	16 760	.
3753 41	Feinmechanische Geräte zum Messen oder Prüfen von geometrischen Größen	St	.A	18 787	14 826	.A	6 981	7 280	7
3753 43	Längenmeßinstrumente für den Handgebrauch	St	.A	782 334	579 813	.A	15 871	14 644	30
3753 45	Meßschrauben u. Meßschieber	St	.A	782 334	579 813	.A	15 871	14 644	30
3753 47	Lehrdorne, -ringe, Endmaße u. andere nichtanzeigende Lehren	St	.A	782 334	579 813	.A	15 871	14 644	30
3753 49	Sonst. Längenmeß- u. -prüfgeräte für den Handgebrauch	St	33 554	13 597	12 810	6 839	4 163	4 887	10
3753 51	Maschinen, Instrumente, Apparate u. Geräte zum Messen oder Prüfen von geometrischen Größen, nicht für den Handgebrauch	St	.A	133 452	125 621	.A	33 101	31 214	33
3753 53	Teile u. Zubehör für feinmechanische Geräte zum Messen oder Prüfen von geometrischen Größen	3 485	4 471	4 267	17
3753	insgesamt	84 682	64 587	62 292	.
3754 21	Andere feinmechanische Meß- u. Regelgeräte	St	845 949	750 271	635 652	35 710	32 680	27 066	11
3754 23	Feinmechanische Geschwindigkeits- u. Drehzahlmesser	St	845 949	750 271	635 652	35 710	32 680	27 066	11
3754 25	Feinmechanische Zähler (ohne Gas- u. Flüssigkeitszähler)	St	.A	264 588	230 404	.A	7 406	6 415	11
3754 27	Feinmechanische Geräte zum Messen der Temperatur u. der Wärmemenge	St	.A	264 588	230 404	.A	7 406	6 415	11
3754 29	Feinmechanische Temperaturmeßumformer	St	2 430 833	2 408 603	2 126 625	19 918	19 087	17 757	7
3754 31	Feinmechanische Thermometer für technische Zwecke	St	.A	803 181	923 917	.A	13 435	13 566	17

9 Produktion nach Güterarten und Güterklassen - Deutschland

Melde-Nr.	Erzeugnis	Einheit	M e n g e			W e r t in 1000 DM			Anzahl der Betr.
			1992 3. Vj	1993 2. Vj	1993 3. Vj	1992 3. Vj	1993 2. Vj	1993 3. Vj	1993 3. Vj
3754 35	Feinmechanische u. optische Pyrometer	St	-	-	-	-	-	-	-
3754 37	Feinmechanische Geräte zum Messen oder Überwachen der Wärmemenge	St	.A	.A	.A	.A	.A	.A	2
3754 41	Feinmechanische Geräte zur Bestimmung der Feuchtigkeit von Luft u. Gasen für technische Zwecke	St	.A	.A	.A	.A	.A	.A	1
3754 43	Feinmechanische Geräte zum Messen oder Überwachen des Durchflusses von Flüssigkeiten	St	70 650	59 101	52 154	30 498	23 943	24 218	11
3754 45	Feinmechanische Geräte zum Messen oder Überwachen der Füllhöhe von Flüssigkeiten	St	.A	1 165 747	1 072 302	.A	26 126	25 659	9
3754 46	Feinmechanische Geräte zum Messen oder Überwachen des Druckes	St	.A	9 375 669	9 471 045	.A	123 627	123 093	34
3754 47	Feinmechanische Druckmeß- u. Differenzdruckmeßumformer	St	43 052	43 015	46 331	30 926	21 534	21 575	11
3754 49	Feinmechanische Geräte zum Messen oder Überwachen anderer veränderlicher Größen	St	177 044	189 706	98 766	14 776	14 500	13 380	13
3754 62	Dichtemesser (Araometer; Senkwaagen) u. ähnliche schwimmende Vorrichtungen	St	.A	.A	.A	.A	.A	.A	2
3754 63	Feinmechanische Meßgeräte für chemische u. physikalische Untersuchungen	St	.A	4 613	5 513	.A	13 002	13 031	12
3754 69	Feinmechanische Geräte zum Messen sonst. nichtelektrischer Größen	St	.A	34 900	31 289	.A	19 142	19 792	12
3754 72	Flüssigkeitszähler								
	Wasserzähler								
	Haus-Wasserzähler gemäß DIN ISO 4064 Teil 1	St	.A	1 341 290	1 275 674	.A	49 903	49 572	16
3754 75	Andere Wasserzähler	St	.A	31 417	38 611	.A	23 346	24 393	7
3754 79	Sonst. Flüssigkeitszähler	St	.A	57 941	63 829	.A	30 169	21 792	8
	Gaszähler (ohne Stationsgaszähler)								
3754 81	für den Niederdruckbereich (bis 1 bar) 1)	St							8
3754 89	für den Hochdruckbereich (über 1 bar) 2)	St	.A	426 611	403 599	.A	55 451	47 221	2
3754 91	Feinmechanische Regelgeräte	St	110 803	92 092	80 258	4 345	3 600	2 850	6
3754 93	Feinmechanische Thermostate	St	501 491	361 337	333 299	50 312	36 459	32 334	5
3754 95	Feinmechanische Druckregelgeräte	St	74 503	28 668	29 239	4 601	3 474	3 534	4
3754 99	Hydraulische oder pneumatische Regelgeräte	St	.A	111 309	115 265	.A	26 166	28 476	5
3754 07	Sonst. feinmechanische Regelgeräte	St							
	Teile u. Zubehör für Gas- u. FlüssigkeitszählerA	33 908	33 986	17
3754 09	für andere feinmechanische Meßgeräte sowie für feinmechanische RegelgeräteA	74 944	71 267	57
3754	insgesamt	735 984	658 909	627 744	.
3757 10	Nichtmedizinische Atmungsgeräte	St	3 100 733	2 924 237	3 190 919	39 073	30 738	29 874	7
3757 50	Umgebungsluftabhängige Atmungsgeräte	St	.A	.A	.A	.A	.A	.A	4
3757 09	Andere nichtmedizinische Atmungsgeräte	St							
3757	Teile u. Zubehör für nichtmedizinische AtmungsgeräteA	.A	.A	2
	insgesamt	50 400	41 220	40 293	.
3759 10	Andere feinmechanische Geräte	St	.A	18 614	20 033	.A	33 161	32 431	5
3759 30	Präzisionswaagen	St	7 376	9 053	8 800	25 019	28 738	26 629	6
3759 40	Zentrifugen für Laboratorien	St	23 141	20 256	19 690	11 000	10 051	9 786	7
3759 50	Laborgeräte zum Filtrieren oder Reinigen von Flüssigkeiten	St	27 275	15 974	25 827	3 108	3 693	3 207	6
	Spezielle Laborgeräte zum Mischen, Kneten, Zerkleinern, Mahlen, Sieben, Sichten, Homogenisieren, Emulgieren oder Rühren	St							
3759 71	Geräte u. Modelle zu Vorführzwecken u. Unterricht von der für den Unterricht in Physik, Chemie oder Technik verwendeten Art	St	.A	213 068	195 330	.A	31 775	29 172	10
3759 75	sonstiger Art	St	25 557	82 820	72 477	9 283	11 379	11 680	7
3759 80	Sonstige feinmechanische Geräte	69 680	58 450	55 999	33
3759 07	Teile u. Zubehör für Geräte u. Modelle zu Vorführzwecken	765	688	682	3
3759 09	für andere feinmechanische Geräte	48 330	46 222	49 080	39
3759	insgesamt	238 086	224 157	218 666	.

1) In Meldenummer 3754 89 enthalten. - 2) Enthält auch die Meldenummer 3754 81.

9 Produktion nach Güterarten und Güterklassen - Deutschland

Melde-Nr.	Erzeugnis	Einheit	M e n g e			W e r t in 1000 DM			Anzahl der Betr.
			1992 3. Vj	1993 2. Vj	1993 3. Vj	1992 3. Vj	1993 2. Vj	1993 3. Vj	
3761 11	Medizinische Geräte								
3761 14	Spritzen (ohne Ganzglas-spritzen)	1000 St	.A	327 391	260 802	.A	26 701	20 457	8
3761 17	Hohlnadeln aus Metall	1000 St	16 147	15 199	13 696	8 813	9 756	8 423	5
3761 19	Operationsnadeln	1000 St	.A	.A	.A	.A	.A	.A	3
3761 31	Andere Nadeln, Kanülen, Katheter u. dgl.	1000 St	.A	.A	.A	.A	.A	.A	15
3761 35	Bohrinstrumente u. -werkzeuge für zahnärztliche Bohrmaschinen	1000 St	17 875	18 842	17 211	43 263	43 439	40 105	11
3761 40	Sonst. zahnärztliche Geräte u. Instrumente	1000 St	.A	7 334	5 720	.A	68 973	67 782	26
3761 51	Augenärztliche Instrumente u. Geräte	1000 St	66	60	52	1 726	1 827	1 596	7
3761 55	Blutdruckmeßgeräte	St	98 893	91 649	76 732	5 269	5 786	4 737	4
3761 60	Andere medizinische Untersuchungsgeräte	St	.A	904 930	765 208	.A	41 488	43 037	14
3761 71	Künstliche Nieren	St	.A	.A	.A	.A	.A	.A	3
3761 75	Geräte für die Mechanotherapie u. Psychotechnik	St	.A	.A	.A	.A	.A	.A	2
3761 81	Geräte für Ozon-, Sauerstoff-, Aerosol- u. Atmungstherapie, Beatmungsgeräte zum Wiederbeleben	St	75 278	111 266	98 361	39 589	42 551	45 228	8
3761 85	Transfusionsgeräte (einschl. Infusionsgeräten)	1000 St	.A	67 027	62 698	.A	96 156	90 760	12
3761 90	Apparate u. Geräte für Anästhesie	St	.A	.A	.A	.A	.A	.A	3
3761 08	Sonst. medizinische Geräte u. Instrumente	St	.A	163 998 329 159 895 420		.A	172 049	167 466	67
3761	Teile u. Zubehör für medizinische Geräte	105 691	106 219	104 406	48
	insgesamt	653 412	679 952	669 597	.
3765 31	Sterilisierapparate, medizinisch-chirurgische Möbel, Dentalstühle u. dgl.								
3765 35	Sterilisierapparate für medizinische oder chirurgische Zwecke oder für Laboratorien stationär	St	.A	163	126	.A	16 520	10 638	8
3765 41	transportabel	St	.A	5 300	3 609	.A	10 513	9 424	5
3765 45	Spezialtische, -bänke, -stühle zur Untersuchung, Operation oder Krankenbehandlung	St	.A	19 441	19 402	.A	37 102	36 189	17
3765 49	Zahnärztliche Behandlungsstühle (Dentalstühle) u.ä.	St	.A	1 632	1 344	.A	19 911	15 060	7
3765 08	Stühle mit Schwenk-, Kipp- u. Hebevorrichtung	St	.A	106 190	99 112	.A	67 023	55 379	22
3765	Sonst. medizinisch-chirurgische Möbel	St	.A			.A			
	Teile für Sterilisierapparate, medizinisch-chirurgische Möbel, Dentalstühle u. dgl.A	13 583	7 950	12
	insgesamt	169 889	164 652	134 640	.
3767 11	Orthopädiemechanische Erzeugnisse								
3767 15	Krampfaderstrümpfe	St	.A	1 899 501	1 811 030	.A	62 104	59 318	16
3767 20	Medizinische Leibbinden	St	.A	74 494	122 951	.A	9 439	11 258	54
3767 31	Stumpfstümpfe, orthopädische Suspensorien u. Bandagen, Bruchbänder	St	.A	780 813	1 005 230	.A	21 954	25 192	38
3767 35	Fußstützenrohlinge	St	814 128	944 983	880 470	8 992	10 263	9 816	9
3767 40	Fußstützen, endgeformt	St	.A	561 517	557 696	.A	10 045	9 788	43
3767 71	Andere orthopädische Stützapparate	St	.A	127 960	118 113	.A	25 059	25 865	56
3767 75	Zahnprothesen, nach individuellen Abdrücken gefertigt	343 481	333 447	310 924	446
3767 83	Teile für die Zahnprothetik	48 399	45 488	45 199	122
3767 86	Künstliche Gelenke	St	208 846	287 459	208 695	46 087	54 154	45 200	11
3767 87	Andere Implantate	St	.A	127 893	130 965	.A	14 857	14 890	9
3767 89	Orthopädische Paßteile für Prothesen	kg	128 574	115 785	104 359	25 531	23 059	20 970	12
3767 90	Prothesen (ohne Zahn- u. Augenprothesen)	St	.A	86 097	87 518	.A	23 625	24 913	51
3767 09	Sonst. orthopädiemechanische Erzeugnisse	37 510	43 210	40 915	30
3767	Teile u. Zubehör für orthopädiemechanische Erzeugnisse	13 478	16 617	16 081	13
	insgesamt	676 656	693 321	660 329	.
3771 11	Armband-, Taschen- u. ähnliche Uhren mit Kleinuhrwerk								
3771 15	Armbanduhren, mit einem Gehäuse aus Edelmetall oder -plattierungen auf Edelmetall elektrisch 1)	St							3
	nichtelektrisch 2)	St	15 162	8 371	7 875	18 237	10 930	11 416	2
3771 41	Taschen- u. ähnliche Uhren, mit einem Gehäuse aus Edelmetall oder -plattierungen auf Edelmetall elektrisch 3)	St							-
3771 45	nichtelektrisch 4)	St	.A	.A	.A	.A	.A	.A	1

1) In Meldenummer 3771 15 enthalten. - 2) Enthält auch die Meldenummer 3771 11. - 3) In Meldenummer 3771 45 enthalten.
4) Enthält auch die Meldenummer 3771 41.

9 Produktion nach Güterarten und Güterklassen - Deutschland

Melde-Nr.	Erzeugnis	Einheit	M e n g e			W e r t in 1000 DM			Anzahl der Betr.
			1992 3. Vj	1993 2. Vj	1993 3. Vj	1992 3. Vj	1993 2. Vj	1993 3. Vj	1993 3. Vj
3771 71	Armbanduhren, mit einem Gehäuse aus sonst. Material	St	.A	380 778	436 360	.A	43 157	53 733	12
3771 75	elektrisch	St	87 567	75 131	95 643	3 763	3 445	3 821	4
	nichtelektrisch								
	Taschen- u. ähnliche Uhren, mit einem Gehäuse aus sonst. Material								
3771 81	elektrisch	St	.A	.A	.A	.A	.A	.A	3
3771 85	nichtelektrisch	St	46 337	40 717	36 646	1 917	1 830	1 695	3
3771 90	Andere Uhren mit elektrischem od. nichtelektrischem Uhrwerk	St	.A	.A	.A	.A	.A	.A	1
3771	insgesamt	St	.A	519 867	599 057	.A	60 326	71 977	.
	Andere Uhren (ohne elektrische Uhrenanlagen, Zeitkontrollapparate, Zeitmesser, Radiouhren u. Zeitauslöser								
	Wecker								
3773 12	elektrisch	St							10
	mit Batterie oder Akkumulator betrieben 1)	St							1
3773 15	für Netzanschluß 2)	St	.A	2 177 495	1 822 532	.A	26 448	23 021	
	nichtelektrisch								
3773 31	Großwecker	St	.A	.A	.A	.A	.A	.A	2
3773 38	Sonst. Wecker	St	-	-	-	-	-	-	-
	Wanduhren, elektrisch								
3773 52	Küchenuhren	St	100 324	88 327	90 386	1 793	1 876	1 925	5
3773 53	Andere elektrische Wanduhren	St	.A	125 180	107 065	.A	8 933	6 545	15
	Wanduhren, nichtelektrisch								
3773 54	Kuckucksuhren	St	52 463	48 038	61 493	4 729	5 818	7 331	7
3773 57	Jockeleuhren	St	72 780	105 493	81 528	805	1 303	1 021	4
3773 58	Sonst. Wanduhren	St	12 403	20 929	15 488	2 537	4 277	3 421	5
3773 91	Jahresuhren, elektrisch	St	406 276	299 909	367 111	14 449	11 482	14 582	5
3773 92	Tisch- u. Kaminuhren, elektrisch	St	.A	296 134	388 216	.A	5 207	7 534	9
3773 93	Sonst. elektrische Uhren	St	.A	2 894	2 119	.A	787	653	4
3773 96	Tisch- u. Kaminuhren, Jahresuhren, nichtelektrisch	St	.A	.A	.A	.A	.A	.A	6
3773 97	Sonst. nichtelektrische Uhren	St	.A	3 167	2 484	.A	4 785	3 992	5
3773	insgesamt	St	.A	3 285 101	3 032 996	.A	73 498	72 316	.
3774 00	Armaturbrettuhren u.ä. für Kraftfahrzeuge, Luftfahrzeuge, Schiffe oder andere Fahrzeuge	St	1 454 914	725 436	425 711	33 619	10 789	6 849	4
	Nichtelektrische Zeitkontrollapparate, Zeitmesser u. Zeitauslöser								
3775 10	Arbeitszeitregistrieruhren	St	-	-	-	-	-	-	-
3775 20	Kurzzeitmesser	St	.A	.A	.A	.A	.A	.A	5
3775 60	Andere Zeitkontrollapparate, Zeitmesser u. -auslöser mit nichtelektrischem Uhrwerk	St	.A	.A	.A	.A	.A	.A	5
3775	insgesamt	St	.A	289 333	174 086	.A	6 914	3 768	.
	Uhrwerke, Uhrrohwerke u. Einzelteile für Uhren								
3779 22	Kleinuhrwerke, elektrisch u. nichtelektrisch	St *	.A	.A	.A	.A	.A	.A	.
	darunter zum Absatz bestimmt	St	.A	.A	.A	.A	.A	.A	-
	Andere Uhrwerke								
3779 24	elektrisch	St *	.A	8 559 887	5 489 008	.A	26 106	14 945	13
	darunter zum Absatz bestimmt	St	.A	6 903 688	4 368 131	.A	26 106	14 945	13
3779 27	nichtelektrisch	St *	.A	.A	.A	.A	.A	.A	9
	darunter zum Absatz bestimmt	St	.A	275 786	173 400	.A	14 018	10 187	9
	Gehäuse u. Gehäuseteile für Armband-, Taschen- u. ähnliche Uhren mit Kleinuhrwerk								
3779 32	Gehäuse aus Edelmetall oder Edelmetallplattierungen auf Edelmetall	St	.A	.A	.A	.A	.A	.A	2
3779 36	Gehäuse aus anderem Material	St	150 084	157 611	172 296	2 772	2 281	2 339	5
3779 38	Gehäuseteile	kg	.A	.A	.A	.A	.A	.A	1
3779 52	Gehäuse für andere Uhren	St	59 324	85 276	50 273	2 917	2 630	1 739	4
3779 58	Gehäuseteile für andere Uhren	kg	.A	.A	.A	.A	.A	.A	3
3779 91	Uhrfedern	St	5 375 655	7 034 600	5 452 020	654	944	768	3
	Zifferblätter aus Metall für Armband-, Taschen- u. ähnliche Uhren mit Kleinuhrwerk	St	.A	1 807 194	2 146 147	.A	6 189	6 910	4
3779 96	für andere Uhren	St	.A	2 217 693	1 942 501	.A	3 603	2 931	6
3779 98	Sonst. Uhrenteile	kg	.A	585 274	532 659	.A	29 045	25 372	22
3779	insgesamt	80 088	90 453	70 968	.
	Reparaturen, Veredlung u. Montagen von Erzeugnissen dieser Gütergruppe								
3792 10	ReparaturenA	26 517	30 286	40
3792 20	von optischen ErzeugnissenA	6 742	7 555	13
	von Foto-, Projektions- u. KinogerätenA	82 160	84 855	134
3792 50	von feinmechanischen ErzeugnissenA	2 385	2 402	14
3792 70	von UhrenA	117 804	125 098	.
3792	insgesamt	117 664	117 804	125 098	.

1) In Meldenummer 3773 15 enthalten. - 2) Enthält auch die Meldenummer 3773 12.

9 Produktion nach Güterarten und Güterklassen - Deutschland

Melde-Nr.	Erzeugnis	Einheit	M e n g e			W e r t i n 1000 DM			Anzahl der Betr.
			1992 3. Vj	1993 2. Vj	1993 3. Vj	1992 3. Vj	1993 2. Vj	1993 3. Vj	
3795 30	Eigenveredlung von feinmechanischen u. optischen ErzeugnissenA	.A	.A	3
3795 50	von Uhren
3795	insgesamtA	.A	.A	.
3796 30	Lohnveredlung von feinmechanischen u. optischen ErzeugnissenA	.A	.A	24
3796 50	von UhrenA	.A	.A	3
3796	insgesamtA	.A	.A	.
3797 30	Montagen von feinmechanischen u. optischen Erzeugnissen	36 534	35 365	40 069	25
3797 50	von UhrenA	336	75	3
3797	insgesamtA	35 701	40 144	.
Eisen-, Blech- u. Metallwaren									
3811 10	Handelswaffen	St	30 032	43 126	32 632	13 883	21 964	15 536	8
3811 51	Pistolen u. Revolver Sport-, u. Jagdgewehre	St	4 460	5 384	4 370	3 022	3 566	2 790	5
3811 54	Sportgewehre (Kleinkaliberge- wehre, Scheibenhülsen, Teschings)	St	2 369	2 146	1 222	3 948	3 522	2 595	3
3811 57	Jagdbüchsen	St	.A	3 550	4 019	.A	7 814	9 139	5
3811 70	Jagdflinten u. sonst. Jagd- ge- wehre aller Art	St	.A	3 550	4 019	.A	7 814	9 139	5
3811 80	Andere Feuerwaffen u.ä., bei denen die Explosionswirkung einer Treibladung genutzt wird	St	246 834	344 208	329 176	17 177	23 718	22 907	7
3811 91	Andere Waffen (ohne blanke Waffen)	St	.A	35 888	41 800	.A	12 278	14 519	8
3811 95	Schießbedarf für Handelswaffen z.B. Patronen, Kugeln, Schrot	29 397	35 816	29 349	7
3811	Teile für HandelswaffenA	7 392	6 615	9
	insgesamt	102 661	116 070	103 450	.
3821 14	Handwerkzeuge	t	.A	108	122	.A	5 411	5 551	4
3821 17	Hobel, Äxte, Hämmer u.ä. Beitel, Hobeisen, Hobel, Stech- u. Schnitzwerkzeuge	t	.A	257	275	.A	3 034	3 579	4
3821 18	Äxte, Beile, Hauen u.ä. Werk- zeuge zum Hauen od. Spalten	t	.A	439	434	.A	5 096	5 091	8
3821 31	Hämmer u. Fäustel	t	.A	198	165	.A	4 772	5 068	4
3821 33	Feilen u. Raspeln	t	.A	2 028	1 738	.A	40 186	34 510	31
3821 35	Kneifzangen u. andere Zangen, Pinzetten u.ä. Werkzeuge	t	320	285	315	4 957	4 522	4 894	5
3821 39	Scheren zum Schneiden von Metall	t	.A	.A	.A	.A	.A	.A	2
3821 51	Rohrschneider, Bolzenschneider, Lochisen, Lochzangen u.ä. Werkzeuge	t	.A	.A	.A	.A	.A	.A	2
3821 52	Schraubenschlüssel (einschl. Einsatz- u. dazugehöriger Betätigungswerkzeuge) fest	t	.A	2 362	2 150	.A	42 656	39 015	20
3821 53	z.B. Maul- u. Ringschlüs- sel, flache Schrauben- schlüssel	t	.A	409	370	.A	7 080	6 664	7
3821 54	verstellbar (auch Rohr- zangen)	t	.A	1 731	1 494	.A	35 605	33 060	16
3821 55	Steckschlüssel, Steckschlüs- seleinsätze u. dazugehöri- ge Verbindungs- u. Antriebs- teile	t	.A	1 635	1 519	.A	44 191	39 984	21
3821 57	Schraubenzieher (Handschrauben- dreher)	t	.A	463	332	.A	10 643	9 609	11
3821 59	Schraubendreheinsätze u. da- zugehörige Verbindungs- u. An- triebsteile	t	.A	1 780	1 863	.A	6 033	7 242	10
3821 71	Schraubstöcke, Klebschrauben, Feilkloben u.ä. Spannwerkzeuge	t	.A	2 351	2 443	.A	12 773	14 263	5
3821 72	Schraubzwingen, Schraubknechte u.ä. Verleimungswerkzeuge, Dielenpressen, Hobelbankspin- deln, -haken u. -zubehör	t	.A	.A	.A	.A	.A	.A	2
3821 73	Bohrwerkzeuge	t	.A	662	692	.A	12 415	12 774	13
3821 75	Werkzeuge für Maurer, Former u. Gießer, Zementarbeiter, Gip- ser, Maler u.ä.	t	.A	.A	.A	.A	.A	.A	1
3821 77	mit Patronen betriebene Werk- zeuge zum Nieten, Befestigen von Bolzen, Dübeln usw.	t	.A	.A	.A	.A	.A	.A	.
	Lötlampen	t
	Sonstige Werkzeuge, Ambosse so- wie Schleifapparate für Hand- u. Fußantrieb	t	.A	2 187	2 094	.A	44 206	42 541	42
3821 91	Anreiß-, Meß- u. sonst. Werkzeuge	16 480	13 820	14 763	12
3821 94	Einfache Anreiß- u. Meßzeuge für Handwerker, RohlingeA	.A	.A	2
	Längenmeßzeuge (Bandmaße, Meßlatten u. ä.)
	Wasserwaagen, Senklot u.ä. Meßzeuge für Handwerker

9 Produktion nach Güterarten und Güterklassen - Deutschland

Melde-Nr.	Erzeugnis	Einheit	M e n g e			W e r t in 1000 DM			Anzahl der Betr.
			1992 3. Vj	1993 2. Vj	1993 3. Vj	1992 3. Vj	1993 2. Vj	1993 3. Vj	
3821 97	Anreißinstrumente für HandwerkerA	.A	.A	2
3821 99	Vorgearbeitete Teile (Rohlinge) für Handwerkzeuge	t	498	428	443	3 680	3 330	3 100	6
3821	insgesamt	343 511	303 590	288 912	.
Handsägen, Sägeblätter									
Handsägen									
3823 11	für die Bearbeitung von metallischen Werkstoffen	t	57	53	45	1 666	1 321	1 226	4
3823 12	für die Bearbeitung von nichtmetallischen Werkstoffen	t	1 281	1 316	1 237	14 072	14 290	12 885	12
Kreissägeblätter									
3823 21	Segmentsägeblätter für die Bearbeitung von Metall	t	440	376	375	11 606	9 376	9 444	6
3823 23	Kreissägeblätter für die Bearbeitung von Metall	t	.A	133	124	.A	7 755	7 258	10
3823 25	Sonstige Kreissägeblätter für die Bearbeitung von Metall	t	.A	356	325	.A	4 001	3 734	4
3823 27	Kreissägeblätter für die Bearbeitung von nichtmetallischen Werkstoffen	t	.A	545	463	.A	10 485	9 480	11
Bandsägeblätter									
3823 31	Bandsägeblätter für die Bearbeitung von Metall	t	736	628	625	26 119	22 438	22 326	4
3823 35	Bandsägeblätter für die Bearbeitung von nichtmetallischen Werkstoffen	t	.A	177	127	.A	3 253	2 660	4
Andere Sägeblätter									
3823 51	Langsägeblätter für die Bearbeitung von Metall	t	.A	85	83	.A	4 904	4 811	6
3823 53	Sägeblätter sonstiger Art, für die Bearbeitung von Metall	t	.A	.A	.A	.A	.A	.A	2
3823 55	Sägeketten für die Bearbeitung von nichtmetallischen Werkstoffen	t	.A	.A	.A	.A	.A	.A	1
3823 59	Sägeblätter sonstiger Art, für die Bearbeitung von nichtmetallischen Werkstoffen	t	.A	42	41	.A	3 169	3 083	4
Sägeblätter mit arbeitendem Teil aus gesinterten Hartmetallen									
3823 71	Sägeblätter für die Bearbeitung von Metall	t	259	334	315	6 031	7 795	7 418	8
3823 74	Kreissägeblätter für die Bearbeitung von nichtmetallischen Werkstoffen	t	.A	130	104	.A	6 084	5 466	6
3823 77	Sonstige Sägeblätter für die Bearbeitung von nichtmetallischen Werkstoffen	t	.A	175	181	.A	12 986	12 974	7
Sägeblätter mit arbeitendem Teil aus Diamanten oder agglomerierten Diamanten									
3823 91	Kreissägeblätter	13 590	12 275	14 119	10
3823 95	Sonstige SägeblätterA	6 854	6 474	7
3823	insgesamt	137 454	129 316	125 475	.
Messer u. Schneidklingen für Maschinen oder mechanische Geräte									
3824 21	Kreismesser für die Metallbearbeitung	t	.A	99	90	.A	8 127	8 308	5
3824 25	Sonstige Messer u. Schneidklingen für die Metallbearbeitung	t	.A	485	480	.A	8 694	8 783	8
3824 31	Kreismesser für Küchenmaschinen oder für Maschinen für die Nahrungsmittelindustrie	t	.A	305	282	.A	8 218	7 411	7
3824 35	Sonstige Messer u. Schneidklingen für Küchenmaschinen oder für Maschinen für die Nahrungsmittelindustrie	t	.A	197	207	.A	7 384	7 538	6
3824 50	Messer u. Schneidklingen für Maschinen für die Landwirtschaft, den Gartenbau oder die Forstwirtschaft	t	.A	1 218	865	.A	6 304	4 796	7
3824 71	Kreismesser für sonstige Maschinen u. mechanische Geräte	t	.A	143	121	.A	6 543	6 261	9
3824 75	Andere Messer u. Schneidklingen für sonstige Maschinen u. mechanische Geräte	t	.A	835	762	.A	27 341	26 309	27
3824	insgesamt	t	3 140	3 280	2 807	70 884	72 611	69 406	.
Auswechselbare Werkzeuge für die Bearbeitung von nichtmetallischen Werkstoffen (ohne Hartmetall- u. Diamantwerkzeuge)									
3825 11	Mauerbohrer-, Erd-, Gesteins- oder Tiefbohrwerkzeuge	t	.A	502	.A	.A	7 549	.A	2
3825 20	Maschinenbohrer f.d. Bearbeitung v. Holz u. sonst. nichtmetallischen Werkstoffen (ohne Steinbohrer)	t	.A	.A	.A	.A	.A	.A	6
3825 40	Fräswerkzeuge	t	.A	230	279	.A	14 368	14 459	7
3825 60	Drehwerkzeuge	t	.A	.A	.A	.A	.A	.A	1
Andere auswechselbare Werkzeuge für Arbeiten im Mauerwerk, Berg-, Straßen- u. Tiefbau									
3825 70	sonstiger Art	t	.A	923	829	.A	12 108	12 350	8
3825 90	sonstiger Art	t	.A	124	116	.A	13 617	12 683	10
3825	insgesamt	t	.A	1 855	1 830	.A	52 770	52 075	.

9 Produktion nach Güterarten und Güterklassen - Deutschland

Melde-Nr.	Erzeugnis	Einheit	M e n g e			W e r t in 1000 DM			Anzahl der Betr.
			1992 3. Vj	1993 2. Vj	1993 3. Vj	1992 3. Vj	1993 2. Vj	1993 3. Vj	
	Drehwerkzeuge, Ziehwerkzeuge u.ä.								
3826 10	Drehwerkzeuge u.ä. einzahnige Zerspanungswerkzeuge für Metall	t	176	92	97	12 534	8 411	8 493	17
3826 40	Ziehwerkzeuge für Draht-, Rohr- u. Stangenzug	t	283	302	288	12 268	12 618	12 392	12
3826	insgesamt	t	459	394	385	24 802	21 029	20 885	.
	Auswechselbare Werkzeuge mit arbeitendem Teil aus gesinterten Hartmetallen								
3828 12	Plättchen für Werkzeuge, nicht gefaßt	t	.A	208	188	.A	46 089	42 037	17
3828 15	Stäbchen, Spitzen u.ä. Formstücke für Werkzeuge, nicht gefaßt	t	73	51	46	16 999	11 636	10 448	5
3828 21	Mauerbohrer	t	.A	651	685	.A	26 089	25 701	5
3828 22	Erd-, Gesteins- oder Tiefbohrwerkzeuge	t	.A	69	68	.A	3 498	3 517	3
3828 25	Andere Bohrwerkzeuge für die Bearbeitung von nichtmetallischen Werkstoffen	t	273	240	217	22 172	21 710	20 235	14
	Andere auswechselbare Werkzeuge für die Bearbeitung von nichtmetallischen Werkstoffen, mit arbeitendem Teil aus gesinterten Hartmetallen								
3828 28	für Arbeiten im Berg-, Straßen- u. Tiefbau	t	.A	149	176	.A	9 016	10 064	5
3828 29	sonstiger Art	t	.A	71	72	.A	21 866	21 840	8
3828 31	Hartmetall-Ziehwerkzeuge für Draht-, Rohr- u. Stangenzug u.ä. Werkzeuge für spanlose Umformung von Metall	t	.A	228	209	.A	10 217	10 375	17
3828 35	Hartmetall-Kaltpräßwerkzeuge für die Massivumformung von Metall	t	.A	37	36	.A	4 172	3 831	10
3828 37	Drehwerkzeuge u. andere einzahnige Zerspanungswerkzeuge für die Bearbeitung von Metall	t	701	521	502	100 409	79 755	77 372	29
3828	insgesamt	t	3 034	2 225	2 200	277 323	234 058	225 420	.
	Auswechselbare Werkzeuge mit arbeitendem Teil aus Diamanten oder agglomerierten Diamanten (ohne Sägeblätter, Messer u. Schneidklingen)								
3829 21	Erd-, Gesteins- oder Tiefbohrwerkzeuge	9 593	5 619	7 896	4
3829 23	DiamantziehwerkzeugeA	2 446	2 834	6
3829 25	BohrwerkzeugeA	1 780	1 787	7
3829 27	Reibahlen, Ausbohr- u. RäumwerkzeugeA	4 094	4 491	3
3829 29	Andere auswechselbare Werkzeuge aus Diamanten oder agglomerierten DiamantenA	26 544	28 593	22
3829	insgesamtA	40 483	45 601	.
	Heiz- u. Kochgeräte								
	Raumheizöfen u. andere Heizgeräte für den Haushalt für Feuerung mit gasförmigen Brennstoffen								
3831 11	mit eigener Abgasabführung	St	.A	.A	.A	.A	.A	.A	13
3831 15	ohne eigene Abgasabführung	St	.A	.A	.A	.A	.A	.A	2
3831 40	für Feuerung mit flüssigen Brennstoffen	St	.A	11 298	23 503	.A	6 046	10 980	10
3831 70	für Feuerung mit festen Brennstoffen	St	27 525	21 686	27 580	19 656	17 085	19 368	15
3831	insgesamt	St	151 369	118 948	114 633	91 959	62 928	66 734	.
	Herde u. andere Kochgeräte für den Haushalt für Feuerung mit gasförmigen Brennstoffen								
3833 11	Gas-Einbaugeräte	St	6 934	7 370	10 166	6 009	7 180	8 931	5
3833 13	Gas-Kochmulden (einschl. Gas-Kochfeldern aus Glaskeramik)	St	.A	15 480	11 929	.A	4 951	3 868	6
3833 15	Gas-Standherde	St	74 251	110 590	96 640	43 930	69 285	60 020	8
3833 19	Andere Kochgeräte u. dgl.	St	.A	59 383	54 447	.A	12 218	11 294	3
3833 40	für Feuerung mit flüssigen Brennstoffen	St	.A	.A	.A	.A	.A	.A	3
	für Feuerung mit festen Brennstoffen								
3833 71	Kohlenherde	St	10 492	6 340	10 297	3 812	2 786	4 881	8
3833 75	Andere Kochgeräte u. dgl.	St	.A	.A	.A	.A	.A	.A	2
3833	insgesamt	St	176 015	361 466	207 852	68 675	98 119	90 429	.

9 Produktion nach Güterarten und Güterklassen - Deutschland

Melde-Nr.	Erzeugnis	Einheit	M e n g e			W e r t in 1000 DM			Anzahl der Betr.
			1992 3. Vj	1993 2. Vj	1993 3. Vj	1992 3. Vj	1993 2. Vj	1993 3. Vj	
3834 00	Heiz- u. Kochgeräte für Feuerung mit festen, flüssigen oder gasförmigen Brennstoffen, aus Eisen oder Stahl, für gewerbliche Zwecke (ohne Großküchengeräte u. Wasserheizer) Herde, Kochgeräte u.ä. Geräte für Großküchen	St	.A	.A	.A	.A	.A	.A	3
3835 10	mit Gasbeheizung	St	.A	4 216	3 333	.A	14 882	13 051	16
3835 40	mit elektrischer Beheizung	St	.A	21 393	20 020	.A	84 306	80 052	26
3835 70	mit sonstiger Beheizung	St	.A	3 185	2 966	.A	9 747	7 002	8
3835	insgesamt	St	28 831	28 794	26 319	111 020	108 935	100 105	.
	Nichtelektrische Wasserheizer mit Gasbeheizung								
3837 11	Gasdurchlauferhitzer	St	.A	.A	.A	.A	.A	.A	2
3837 15	Andere Wasserheizer (einschl. kombinierter)	St	.A	173 866	170 914	.A	243 391	237 350	8
3837 40	mit sonstiger Beheizung	St	.A	.A	.A	.A	.A	.A	5
3837 90	Sonnenkollektoren	1000 m2	.A	.A	.A	.A	.A	.A	5
3837	insgesamtA	301 092	293 222	.
3830 07	Teile für Heiz- u. Kochgeräte für den HaushaltA	38 245	34 018	30
3830 08	Teile von nichtelektrischen Wasserheizern u. Geräten für GroßküchenA	.A	.A	13
3830	insgesamtA	.A	.A	.
	Handwerkzeuge aus Stahlblech, für die Landwirtschaft, den Gartenbau u. die Forstwirtschaft								
3841 31	Gartenscheren, Rosenscheren u.ä. mit einer Hand zu betätigende Scheren	St	.A	568 584	442 387	.A	10 172	8 653	6
3841 35	Heckenscheren, Baumschere u.ä. mit zwei Händen zu betätigende Scheren	St	101 617	119 712	141 716	1 923	2 644	3 073	4
	Bodenbearbeitungsgeräte								
3841 81	Gabeln	St	.A	328 243	316 759	.A	3 665	3 402	4
3841 82	Hacken aller Art	St	.A	255 948	159 839	.A	2 438	1 390	6
3841 83	Rechen	St	.A	477 428	237 148	.A	4 060	2 226	5
3841 84	Schaufeln	St	.A	533 977	495 691	.A	3 125	3 074	7
3841 87	Spaten	St	.A	179 099	120 584	.A	4 309	2 918	5
3841 88	Andere BodenbearbeitungsgeräteA	9 383	4 451	7
3841 91	Sonstige Handwerkzeuge	3 728	2 585	1 291	4
	Verschleißteile für landwirtschaftliche Bodenbearbeitungsgeräte								
3841 93	Pflugschare	t	.A	.A	.A	.A	.A	.A	2
3841 95	Scheiben, Streichbleche u. dgl. für Pflüge; Zinken u. Schare für Grubber	t	.A	.A	.A	.A	.A	.A	3
3841 99	Andere Verschleißteile für landwirtschaftliche Bodenbearbeitungsgeräte	t	.A	897	785	.A	4 231	3 946	6
3841 09	Zubehör, Einzel- u. Ersatzteile	t	.A	769	436	.A	5 109	3 017	5
3841	insgesamt	52 692	54 933	39 887	.
	Geräte u. Bedarfsartikel aus Eisen oder Stahl, für Hauswirtschaft, Gewerbe u. Verkehr								
	Haushalts-, Küchen- u.ä. Geräte								
3842 11	Koch-, Brat- u. Backgeschirr für den Haushalt	t	4 667	5 224	4 920	83 598	93 162	86 141	.
	dar.: aus Stahl, nichtrostend	t	.A	2 242	1 714	.A	54 198	45 428	10
	emailliert	t	.A	2 475	2 298	.A	32 163	28 735	8
3842 12	Schnellkochgeschirr für den Haushalt	t	1 015	1 175	1 026	19 758	25 171	20 371	.
	dar.: aus Stahl, nichtrostend	t	907	922	877	17 719	20 151	16 591	4
	emailliert	t	109	.A	.A	2 039	.A	.A	2
	lackiert	t	-	-	-	-	-	-	-
	aus Weißblech	t	-	-	-	-	-	-	-
3842 13	Sonstiges Haushalts- u. Küchengeschirr	t	.A	2 367	2 486	.A	23 577	24 196	.
	dar.: aus Stahl, nichtrostend	t	161	220	165	2 619	2 547	2 574	6
	aus Weißblech	t	.A	.A	.A	.A	.A	.A	2
3842 14	Großküchengeschirr	t	168	89	84	4 492	2 531	2 310	5
3842 18	Schlagbesen, Fruchtentkerner u. ä. Küchengeräte mit Werkzeugcharakter	t	.A	.A	.A	.A	.A	.A	.
	dar.: aus Stahl, nichtrostend	t	.A	.A	.A	.A	.A	.A	1
	aus Weißblech	t	-	-	-	-	-	-	-
3842 21	Haushaltswerkzeuge, nicht-schneidend	t	.A	.A	.A	.A	.A	.A	.
	dar.: aus Stahl, nichtrostend	t	.A	-	-	.A	-	-	-
3842 23	Treterimer u.ä. Müllgefäße für den Haushalt	t	.A	2 147	1 771	.A	11 439	8 569	.
	dar.: aus Stahl, nichtrostend	t	.A	-	-	.A	-	-	-
	aus Weißblech	t	-	-	-	-	-	-	-
3842 25	Metalltopfreiniger u. Parkettspänertücher, Stahlwolle u. -späne	t	6 595	5 788	5 119	20 365	17 638	16 704	6
3842 27	Briefkästen u. -kastenanlagen	St	.A	785 404	898 396	.A	41 677	49 616	14
3842 29	Andere Hauswirtschaftsartikel	t	.A	609	668	.A	10 839	9 268	.
	dar.: aus Stahl, nichtrostend	t	.A	247	217	.A	7 403	6 127	4
3842 31	Spülbecken u. Abdeckungen für Spültische	t	3 947	4 678	4 188	79 005	95 037	82 970	11

9 Produktion nach Güterarten und Güterklassen - Deutschland

Melde-Nr.	Erzeugnis	Einheit	M e n g e			W e r t in 1000 DM			Anzahl der Betr.
			1992 3. Vj	1993 2. Vj	1993 3. Vj	1992 3. Vj	1993 2. Vj	1993 3. Vj	
3842 33	Sanitäre Artikel	t	220	233	179	3 643	3 462	2 878	.
3842 35	dar.: aus Stahl, nichtrostend	t	-	-	-	-	-	-	.
3842 37	Körbe aus Eisen- oder Stahl- draht	t	8 069	8 021	6 608	61 125	59 929	54 606	30
3842 39	Vogelkäfige u.ä. Kleinkäfige aus Eisen- oder Stahldraht	t	.A	805	758	.A	5 405	4 954	5
3842 41	Haken, Ringe u. Ösen aus Eisen- oder Stahldraht	t	.A	1 249	1 239	.A	13 448	13 821	9
3842 42	Viehfutterdämpfer	St	.A	.A	.A	.A	.A	.A	1
3842 43	Stalleinrichtungen	t	.A	7 165	7 531	.A	44 351	46 899	29
3842 44	Andere Tierhalte- u. Tierpflege- artikel	t	914	511	626	9 080	7 102	8 033	14
3842 45	Andere Bedarfsartikel für die Landwirtschaft	t	18	.A	.A	55	.A	.A	2
3842 46	Bedarfsartikel aus Stahl für die Ernährungswirtschaft	t	.A	.A	.A	.A	.A	.A	.
3842 47	für die Milchwirtschaft	t	.A	.A	.A	.A	.A	.A	1
3842 48	Sonst. Artikel (Fleischerei-, Bäckereigeräte u.ä.)	t	.A	422	461	.A	6 443	6 878	11
3842 52	Erzeugnisse aus hitze- u. feuerbeständigem Stahlblech	t	753	1 116	700	16 202	21 880	14 342	10
3842 53	Schlauchbinder u. -verbindungs- elemente	13 307	13 823	12 044	7
3842 55	Schlauchschnellen u. -befesti- gungselemente	42 091	38 841	37 352	8
3842 58	Riemen- u. Transportbandverbinder	4 139	5 686	3 309	5
3842 59	Farbbandspulen, Filmspulen u. dgl.	-	-	-	.
3842 60	Stützen, Konsolen u.ä. Waren	t	2 732	2 599	1 906	10 422	9 254	7 007	11
3842 71	Lochbleche	t	.A	14 790	15 553	.A	68 624	67 772	35
3842 72	Streckmetall (Streckbleche)	t	.A	2 569	2 198	.A	14 117	13 336	11
3842 76	Handhebelblechscheren u. -lochstanzen, Betoneisenbie- ger u. -eisenscheren	t	.A	.A	.A	.A	.A	.A	1
3842 77	Handgeräte für mechanische Verpackung	St	73 732	49 118	47 359	3 044	2 559	2 804	4
3842 84	Andere Geräte u. Bedarfs- artikel aus Stahlblech	t	.A	31 235	38 347	.A	33 084	40 723	11
3842 86	Stahlleitplanken	t	.A	853	848	.A	10 147	11 373	14
3842 97	Verkehrsschilder u.ä.	t	.A
3842 99	Sonstige Schilder, Zahlen u. Buchstaben	t	.A	1 136	1 086	.A	16 693	16 545	22
3842	Andere Bedarfsartikel, Zubehör, Einzel- u. Ersatzteile	t	56 707	54 237	49 044	260 043	245 800	230 860	146
3842	insgesamt	940 637	946 814	901 196	.
3843 12	Bauartikel aus Stahlblech, Stahl- blechkonstruktionen	t	2 097	2 419	1 598	5 150	6 672	5 212	5
3843 13	Heizkörper	1000 m2 1)	213	252	167	.A	216 487	250 102	14
3843 14	Stahlradiatoren	t	.A	46 274	54 995	.A	.	.	.
3843 18	Plattenheizkörper	1000 m2 1)	.A	10 005	12 174
3843 21	Sonst. Heizkörper	t	.A	7 420	8 542	.A	49 078	59 101	16
3843 22	Z.B. Gas- Röhrenradiatoren, Konvektoren, Rippenrohre	t	.A	2 532	3 904	.A	23 423	35 108	15
3843 23	Teile für Heizkörper	t	.A	2 354	2 426	.A	9 195	9 418	7
3843 24	Kellerfenster aus Stahl	t	1 407	1 180	1 373	23 242	20 402	21 284	15
3843 26	Sonstige Stahlfenster aus ge- falzten Blechprofilen	t	35 216	37 136	38 258	77 736	83 041	81 490	45
3843 27	Stahl Türen, -tore u. Türzar- gen aus gefalzten Blechpro- filen	t	17 749	17 207	17 727	52 272	51 236	50 826	47
3843 28	Feuerschutztüren	t	.A	31 247	33 355	.A	107 861	113 864	17
3843 29	Andere Stahltüren	t	.A	1 822	2 162	.A	24 271	31 784	25
3843 30	Garagentore (ohne Rolltore)	m2	.A	58 421	71 233	.A	23 141	25 752	23
3843 31	Rolltore	t	.A	2 654	2 738	.A	48 323	51 090	21
3843 32	Andere Stahltore	t	.A	14 489	16 010	.A	.	.	.
3843 33	Stahlblechprofilen	m2	-	-	-	-	-	-	-
3843 34	Rolläden aus Stahl	t	361	360	246	4 902	4 651	3 554	4
3843 35	Scheren- u. Rollgitter aus Stahl	m2	29 285	27 008	13 940	189 115	166 319	184 580	23
3843 36	Haus- u. Wandverkleidungen	t	69 338	61 807	66 214	.A	95 709	97 224	23
3843 37	Trennwände aus gefalzten Stahlblechprofilen	t	.A	22 518	23 468	.A	.A	.A	3
3843 38	Duschabtrennungen	t	.A	.A	.A	.A	.A	.A	.
3843 39	Sonstige Bauelemente	t	31 358	34 178	35 142	88 226	100 499	100 513	31
3843 40	Rohre, Rohrform-, Rohrverschluß- u. Rohrverbindungsstücke	t
3843 41	Rohr, genietet, gelötet oder ä. hergestellt	t	.A	1 184	2 016	.A	11 836	18 462	21
3843 42	Ofen- u. Rauchrohre	t	.A	2 813	4 298	.A	17 718	24 446	25
3843 43	Sonstiger Art	t	.A	.	.	.A	.	.	.
3843 44	Rohrform-, Rohrverschluß- u. Rohrverbindungsstücke aus Stahlblech	t	.A	2 668	2 830	.A	16 964	22 235	26
3843 45	Kanalartikel	t	.A	.A	.A	.A	.A	.A	1
3843 46	Sandfänge u. Sinkkästen	t	.A	421	661	.A	2 994	3 663	8
3843 47	Sonstige Kanalartikel	t	.A

1) In 1000 m2 Heizfläche.

9 Produktion nach Güterarten und Güterklassen - Deutschland

Melde-Nr.	Erzeugnis	Einheit	M e n g e			W e r t in 1000 DM			Anzahl der Betr.
			1992 3. Vj	1993 2. Vj	1993 3. Vj	1992 3. Vj	1993 2. Vj	1993 3. Vj	1993 3. Vj
3843 82	Bedachungsartikel aus Stahlblech (Dachrinnen, -pfannen, -entlüfter, -haken u.ä.)	t	21 840	19 732	22 324	73 647	64 964	70 473	34
3843 84	Rohrschappeln u. -schellen	t	3 082	2 767	2 906	23 458	22 975	25 087	20
3843 85	Stahlbadewannen	t	22 446	25 340	23 925	81 626	102 178	101 153	5
3843 86	Andere Sanitärartikel für den Einbau bestimmt	t	.A	1 407	2 049	.A	19 253	25 105	8
3843 89	Stützen, Konsolen u.ä. Waren für Bauten	t	1 580	2 007	2 130	14 195	18 292	19 657	6
3843 91	Andere Bauartikel	t	8 853	7 434	8 285	42 660	40 523	46 694	29
3843 95	Stahl- Profilblech-garagen, Gartenhäuser u.ä. Fertigteilbauten	t	4 629	3 410	3 687	14 311	10 307	11 922	11
		m2	195 003	117 495	142 387				
3843 99	Sonstige Konstruktionen u. Konstruktionsteile	t	34 603	32 918	31 108	212 279	188 714	190 575	161
3843	insgesamt	1 579 744	1 576 370	1 712 581	.
	Behälter aus Eisen oder Stahl, mit einem Fassungsvermögen bis 100 m3	t	.A	5 003	4 545	.A	31 142	27 977	10
3844 11	Stahlf Flaschen aller Art	t	.A	5 003	4 545	.A	31 142	27 977	10
3844 15	Andere Behälter für verdichtete oder verflüssigte Gase	t	10 139	8 463	10 537	52 544	42 876	49 729	33
	Heizungsboiler u.ä. unbeheizte Behälter für Wassererwärmungsanlagen	t	.A	11 792	11 093	.A	82 936	81 592	18
3844 21	bis 300 l	t	.A	11 792	11 093	.A	82 936	81 592	18
3844 23	über 300 l	t	2 380	1 441	1 946	20 793	13 659	17 188	13
	Druckwasserkessel, Kondensat- u. Wrasenbehälter, Ausdehnungsgefäße	t	2 673	2 238	2 260	18 142	16 985	17 190	21
3844 25	bis 300 l	t	2 086	1 946	2 291	24 457	22 491	27 913	22
3844 27	über 300 l	t	.A	142	127	.A	1 399	1 411	8
3844 31	Müllbehälter bis 300 l	t	.A	142	127	.A	1 399	1 411	8
	Mülltonnen bis 110 l	St	.A	9 340	8 214	.A	.A	.A	6
3844 33	Andere Müllgroßbehälter bis 300 l nach DIN 30740/2	t	.A	.A	.A	.A	.A	.A	.
	Müllbehälter über 300 l	St	.A	.A	.A	.A	.A	.A	.
3844 35	Sammelbehälter für Altpapier, Altglas u. dgl.	t	.A	2 359	.A	.A	11 245	.A	8
3844 37	Müllgroßbehälter über 300 bis 1 100 l	t	.A	6 816	.A	.A	.A	.A	.
	Müllgroßbehälter über 1 100 l	St	.A	2 983	2 475	.A	12 442	10 935	6
3844 39	Müllgroßbehälter über 1 100 l	t	.A	28 684	19 723	.A	12 442	10 935	6
	Spundbehälter bis 300 l	St	4 720	3 594	3 626	.A	17 223	17 399	9
3844 41	Spundbehälter über 300 l	t	5 884	8 077	5 695	17 223	17 399	15 344	9
3844 45	Spundbehälter über 300 l	t	58 467	56 500	57 879	148 241	141 179	130 868	24
	Deckelbehälter bis 300 l	St	299	186	158	.A	3 317	2 207	3
3844 51	Deckelbehälter über 300 l	t	2 282	1 645	2 177	4 862	3 317	2 207	3
3844 55	Andere Behälter bis 300 l	t	.A	12 512	12 063	.A	35 660	33 945	12
	Speisetransportgefäße	t	.A	.A	-	.A	.A	-	-
3844 71	Speisetransportgefäße	t	.A	548	443	.A	17 428	11 831	8
	Kraftstoff- u. Heizölkannen u. -kanister	St	.A	187 236	144 949	.A	.A	.A	.
3844 72	Kraftstoff- u. Heizölkannen u. -kanister	t	.A	375	324	.A	2 336	2 050	6
3844 73	Andere Transportkannen	t	1 252	1 258	1 063	6 909	7 174	5 244	6
3844 75	Lagersichtkästen	t	2 805	2 126	1 749	16 229	13 261	10 093	3
3844 77	Sonstige Kästen	t	4 669	3 587	3 452	49 591	29 956	29 077	23
3844 78	Sonstige Behälter bis 300 l	t	6 274	5 044	6 139	28 156	19 851	23 388	45
3844 79	Andere Behälter über 300 l	t	34 749	25 724	28 664	108 145	82 534	84 657	80
3844 82	Paletten, Stapelbehälter, -platten u.ä. Erzeugnisse	t	37 424	24 663	22 874	115 477	80 062	75 460	73
3844 85	Trommeln u. Rollen	t	2 349	2 367	2 378	11 003	12 801	13 687	11
	Transportbehälter (Container) bis 3 m3 Nutzraum	t	.A	618	179	.A	2 756	757	4
3844 92	Abfallmulden u. -container	St	.A	2 719	865	.A	2 756	757	4
3844 95	Andere Container	t	.A	1 724	1 701	.A	19 294	18 267	12
	insgesamt	St	.A	17 251	16 624	.A	19 294	18 267	12
3844	insgesamt	869 780	722 101	697 021	.
	Möbel aus Metall								
	Sitzmöbel aus Metall								
3845 21	Sitze für Kraft- u. Luftfahrzeuge	t	.A	26 961	21 905	.A	495 833	418 003	23
3845 22	Gartenbänke, Garten-, Terrassen- u. Campingstühle (auch Hollywoodschaukeln, aber ohne Garten- u. Campingliegen)	t	.A	10 355	5 443	.A	62 202	30 755	22
		St	.A	1 311 857	458 773	.A	62 202	30 755	22
3845 23	Andere Wohnsitzmöbel (ohne Polstermöbel)	t	.A	5 860	5 386	.A	55 805	50 814	13
		St	.A	361 688	321 606	.A	55 805	50 814	13
3845 24	Reihengestühl 1)	t	.A	692	598	.A	8 188	8 841	9
		St	.A	50 607	61 044	.A	8 188	8 841	9
3845 26	Bürositzmöbel	t	9 039	8 651	7 994	.A	104 952	99 304	20
	Drehstühle	St	566 139	531 982	508 837	175 567	168 197	150 711	26
3845 27	Bürositzmöbel sonstiger Art	t	.A	12 241	11 719	.A	104 952	99 304	20
		St	.A	562 004	542 023	.A	104 952	99 304	20
3845 28	Schulsitzmöbel (ohne Reihengestühl)	t	.A	803	1 801	.A	11 660	28 754	7
		St	.A	112 198	313 383	.A	11 660	28 754	7
3845 29	Sonstige Sitzmöbel	t	.A	3 202	2 302	.A	42 367	35 503	19
		St	.A	394 601	304 536	.A	42 367	35 503	19

1) Sitzeinheiten (Sitzplätze).

9 Produktion nach Güterarten und Güterklassen - Deutschland

Melde-Nr.	Erzeugnis	Einheit	M e n g e			W e r t in 1000 DM			Anzahl der Betr.
			1992 3. Vj	1993 2. Vj	1993 3. Vj	1992 3. Vj	1993 2. Vj	1993 3. Vj	
3845 31	Büromöbel aus Metall bis 80 cm Höhe	t	.A	10 800	10 782				
3845 34	Büromöbel sonstiger Art	St	.A	166 067	183 783	.A	63 404	64 211	22
		t	2 553	3 006	2 768				
		St	98 347	123 146	112 719	27 646	29 392	26 761	23
3845 37	über 80 cm Höhe Schränke mit Türen oder Rol- läden	t	.A	5 917	6 147				
		St	.A	49 920	51 137	.A	36 242	36 346	29
3845 38	Schränke mit Schubladen	t	.A	4 548	4 939				
		St	.A	26 646	26 798	.A	20 916	21 337	17
3845 39	Schränke sonstiger Art	t	3 254	2 613	3 084				
		St	49 468	38 085	45 646	25 921	19 513	22 283	9
3845 44	Fachbodenregale (auch fahrbar)	t	3 044	2 348	2 932	10 602	8 611	9 953	11
3845 45	über 4 m Höhe	t	58 647	50 696	52 886	214 277	187 328	191 849	50
3845 46	bis 4 m Höhe	t	.A	3 556	4 220	.A	17 796	20 223	27
3845 47	Andere Regale	t	4 084	4 435	4 034	25 269	24 919	26 665	13
3845 48	Systemprofile	t	32 090	25 848	25 529	88 462	72 415	73 442	28
	Palettenregale	t							
3845 61	Wohnmöbel aus Metall	t	7 772	5 718	5 965	36 777	26 289	29 271	20
3845 63	Kleiderschränke	t	757	305	230				
	Bettstellen	St	12 109	8 382	4 791	21 814	5 304	4 103	4
3845 65	Stahl Drahtmatratzen mit Holz- oder Metallrahmen	St	.A	.A	.A	.A	.A	.A	5
3845 67	Lattenroste	St	314 627	280 431	307 032	21 147	20 090	21 000	8
3845 69	Andere Wohnmöbel, z.B. Kü- chen-, Garten-, Camping- tische, Gartenliegen	t	.A	7 607	3 824	.A	50 060	33 196	19
3845 71	Schulmöbel (ohne Sitzmöbel)	t	.A	2 757	4 075	.A	26 923	45 584	15
3845 72	Werkbänke	t	2 382	1 732	1 648	11 895	8 516	8 168	16
3845 73	Werkzeugschränke	t	6 178	4 740	4 273	41 917	32 998	29 835	28
3845 74	Spültische aus Metall	t	.A	2 599	2 449	.A	32 835	30 193	11
3845 75	Spezialmöbel für Läden, Schlacht- u. Kühlhäuser	t	.A	24 719	28 593	.A	158 208	194 300	42
3845 76	Bügeltische	t	.A	2 168	2 260	.A	14 833	15 380	5
3845 77	Krankbettstellen	t	1 607	2 274	1 882				
		St	16 785	22 874	19 034	29 732	48 700	39 363	11
3845 78	Möbel zur Aufnahme einer Kälte- erzeugungseinrichtung herge- richtet	t	.A	.A	.A	.A	.A	.A	2
3845 82	Spezialkücheneinrichtungen	St	.A	9 585	10 747	.A	10 515	8 990	5
3845 86	Spezialeinrichtungen für Laboratorien	t	.A	1 681	1 511	.A	34 018	31 426	17
3845 90	Sonstige Möbel	t	18 030	16 824	15 898	178 117	179 566	155 855	93
3845 03	Schienen, Bretthalter u.ä. für Regale	t	1 553	1 448	1 412	5 471	5 316	5 155	8
3845 04	Andere Teile für Regale	t	.A	4 855	4 677	.A	15 391	15 145	11
3845 05	Teile für Sitzmöbel	t	.A	4 439	4 417	.A	57 588	54 845	16
3845 06	Tischgestelle aus Stahlrohr	t	.A	4 529	4 151	.A	27 122	23 191	15
3845 08	Andere Teile	t	19 422	18 961	16 369	88 465	87 169	77 550	36
3845	insgesamt	2 382 196	2 285 690	2 154 837	.
	Geräte u. Bedarfsartikel aus NE- Metallblechen für Hauswirt- schaft, Gewerbe u. Verkehr								
	Hauswirtschafts-, Hygiene- u. Toilettenartikel								
3846 11	Koch-, Brat- u. Backgeschirr	t	.A	.A	.A	.A	.A	.A	.
	dav.: aus NE-Schwermetall	t	.A	.A	.A	.A	.A	.A	1
	aus NE-Leichtmetall	t	1 272	1 377	1 226	31 098	32 336	27 165	13
3846 13	Anderes Geschirr	t	.A	116	134	.A	2 415	2 116	.
	dav.: aus NE-Schwermetall	t	.A	.A	.A	.A	.A	.A	1
	aus NE-Leichtmetall	t	.A	.A	.A	.A	.A	.A	7
3846 16	Großküchengeschirr	t	.A	.A	.A	.A	.A	.A	.
	dar.: aus NE-Leichtmetall	t	.A	.A	.A	.A	.A	.A	1
3846 18	Badewannen, Spülbecken u. andere Sanitärartikel zum Einbau bestimmt	t	.A	.A	.A	.A	.A	.A	.
	dar.: aus NE-Leichtmetall	t	.A	.A	.A	.A	.A	.A	1
3846 19	Sonstige Hauswirtschafts-, Hygiene- u. Toilettenartikel	t	.A	2 291	1 519	.A	66 321	45 014	.
	dar.: aus NE-Leichtmetall	t	.A	2 112	1 310	.A	55 458	34 480	14
3846 31	Bauelemente aus Aluminium	t	629	619	778				
	Rolltore	m2	39 938	40 877	55 706	11 901	11 427	14 208	21
3846 32	Tore u. Türen aus gefalzten Aluminiumprofilen (ohne Roll- tore)	t	.A	2 440	2 483	.A	32 714	34 029	10
3846 33	Fenster, Türzargen, Tor- u. Türschwellen u. -verklei- dungen aus gefalzten Alu- miniumprofilen	t	59	149	131	3 655	5 877	5 527	11
3846 34	Haus- u. Wandverkleidungen (ohne solche mit Rahmen aus gewalzten oder stranggepreß- ten Aluminiumprofilen)	t	.A	3 056	3 198	.A	54 478	57 671	31
3846 35	Rollläden	t	5 976	5 799	6 183				
		m2	1 199 400	1 074 230	1 183 962	100 614	95 302	99 835	38

9 Produktion nach Güterarten und Güterklassen - Deutschland

Melde-Nr.	Erzeugnis	Einheit	M e n g e			W e r t in 1000 DM			Anzahl der Betr.
			1992 3. Vj	1993 2. Vj	1993 3. Vj	1992 3. Vj	1993 2. Vj	1993 3. Vj	
3846 36	Scheren- u. Rollgitter	t	136	95	80				
3846 37	Jalousien	m2	14 247	5 354	4 445	2 761	1 637	1 384	7
3846 38	Duschabtrennungen	t	.A	6 755	6 795				
3846 39	Sonstige Bauelemente	m2	.A	2 653 501	2 493 350	.A	168 535	170 944	45
3846 41	Bauelemente, Konstruktionen u. Konstruktionsteile aus NE-Metall	t	.A	4 216	4 284	.A	95 944	115 300	12
3846 42	Bedachungsartikel aus NE-Metall dar.: aus NE-Leichtmetall	t	.A	5 562	5 088	.A	104 022	90 195	43
3846 43	Heizkörper u. sonstige Bauartikel aus NE-Metall	t	.A	1 402	1 414	.A	36 867	34 021	14
3846 44	Stützen, Konsolen u.ä. Waren aus NE-Metall	t	.A	19 832	20 712	126 564	113 361	130 099	.
3846 45	Behälter aus Aluminium, für verdichtete oder verflüssigte Gase, mit einem Fassungsvermögen bis 100 m3	t	.A	2 902	2 909	31 082	26 838	30 907	8
3846 47	Heizkörper u. sonstige Bauartikel aus NE-Metall dar.: aus NE-Leichtmetall	t	.A	.A	730	.A	7 946	9 454	.
3846 48	Stützen, Konsolen u.ä. Waren aus NE-Metall	t	.A	.A	75	.A	1 237	1 382	3
3846 49	Behälter aus Aluminium, für verdichtete oder verflüssigte Gase, mit einem Fassungsvermögen bis 100 m3	t	.A	.A	63	.A	863	722	.
3846 50	Behälter aus Aluminium, für verdichtete oder verflüssigte Gase, mit einem Fassungsvermögen bis 100 m3	t	.A	.A	.A	.A	.A	.A	2
3846 51	Behälter aus Aluminium, mit einem Fassungsvermögen bis 300 l	t	.A	263	322	.A	6 366	6 511	5
3846 52	Behälter aus NE-Metall (ohne solche aus Aluminium) dar.: aus NE-Leichtmetall	t	.A	1 493	1 358	.A	27 634	23 845	7
3846 53	Schilder aus NE-Metall	t	421	721	565	5 609	7 594	5 919	.
3846 54	Verkehrszeichen, Sicherheits-einrichtungen, Absperrgeräte, Leiteinrichtungen	t	394	689	529	5 436	7 344	5 716	5
3846 55	Verkehrszeichen, Sicherheits-einrichtungen, Absperrgeräte, Leiteinrichtungen dar.: aus NE-Leichtmetall	t	7 462	7 847	5 203	58 103	59 934	50 422	.
3846 56	Platinen für Kfz-Kennzeichen	t	.A	7 772	5 156	.A	58 448	49 452	30
3846 57	Kfz-Kennzeichen, geprägt	t	.A	501	493	.A	10 728	9 680	4
3846 58	Typenschilder, Skalen, Frontblenden u. Schaltbilder	t	.A	600	551	.A	20 344	18 582	108
3846 59	Sonst. Schilder	t	792	694	674	26 234	23 427	22 767	36
3846 60	Bedarfsartikel für die Ernährungswirtschaft	t	1 131	1 035	1 140	40 033	38 992	40 682	52
3846 61	Bedarfsartikel für die Ernährungswirtschaft dar.: aus NE-Leichtmetall	7 237	8 280	7 781	.
3846 62	Sonstige Bedarfsartikel für Landwirtschaft u. GewerbeA	6 067	6 438	5
3846 63	Bedarfsartikel für die Ernährungswirtschaft dar.: aus NE-LeichtmetallA	113 128	98 527	.
3846 64	Bedarfsartikel für die Ernährungswirtschaft dar.: aus NE-LeichtmetallA	93 397	82 130	41
3846 65	insgesamt	1 134 901	1 156 311	1 132 732	.
3847 10	Panzerschränke, Türen u. Fächer aus unedlen Metallen, für Stahlkammern, Sicherheitskassetten u. ä. Waren	t	.A	7 946	6 653	.A	69 284	58 165	32
3847 50	Panzergeldschränke, z.B. Geld-, Datensicherungsschränke	t	.A	4 945	4 874	44 860	39 730	38 868	13
3847 90	Türen für Tresorräume, auch Kundenmietfächer	t	5 306	1 580	1 560	.A	9 534	9 812	15
3847	Sicherheitskassetten u.ä. Waren insgesamt	t	13 552	14 471	13 087	112 729	118 548	106 845	.
3848 10	Spezialbedarfsartikel verschiedener Art aus unedlen Metallen	t	.A	.A	.A	.A	.A	.A	1
3848 21	Handfeuerlöcher	t	.A	.A	.A	.A	.A	.A	.
3848 25	Autofeuerlöcher bis 2 kg Pulverfüllung	St	127 166	116 591	240 357	6 857	4 582	7 054	7
3848 51	Sonst. Handfeuerlöcher	St	.A	440 016	466 179	.A	49 687	51 179	11
3848 55	Nichtelektrische Beleuchtungskörper	t	346	308	414	6 034	5 373	7 570	6
3848 61	Brenner u. andere Teile für nichtelektrische Beleuchtungskörper	t	.A	348	339	.A	3 452	4 057	3
3848 62	Leitern u. Trittschemel aus Eisen oder Stahl	t	.A	2 109	1 805	.A	15 972	12 772	6
3848 63	Stufenleitern u. Trittschemel	St	.A	431 806	250 865	.A			
3848 64	Sprossenleitern (auch Stahlrohrleitern)	t	.A	1 256	1 177	.A	12 145	11 261	10
3848 65	Leitern u. Trittschemel aus NE-Metall	St	.A	98 848	91 757	.A			
3848 66	Stufenleitern u. Trittschemel	t	2 239	1 962	2 121	25 047	22 496	23 681	10
3848 67	Sprossenleitern	St	339 370	294 066	325 555	40 842	32 367	36 699	10
3848 68	Sprossenleitern	t	2 716	2 579	2 949				
3848 69	Sprossenleitern	St	232 947	177 962	202 724				
3848 71	Rohe Druckplatten u. Schriftgießerei-Erzeugnisse	t	.A	.A	.A	.A	.A	.A	2
3848 75	Rohe Ätz- u. Offsetplatten u. rohe Druckplatten für lithografische Zwecke (ohne druckfertige)	t	.A	.A	.A	.A	.A	.A	1
3848 79	Schriftgießerei-Erzeugnisse	t
3848 80	Buchdruckereibedarfsartikel, Geräte u. Hilfsmittel für das graphische Gewerbe	t

9 Produktion nach Güterarten und Güterklassen - Deutschland

Melde-Nr.	Erzeugnis	Einheit	M e n g e			W e r t in 1000 DM			Anzahl der Betr.
			1992 3. Vj	1993 2. Vj	1993 3. Vj	1992 3. Vj	1993 2. Vj	1993 3. Vj	
3848 81	Fahrbare Handtransportgeräte einrädig, z.B. Schubkarren	t	1 394	1 788	1 520				
3848 83	zweirädig, z.B. Sack-, Stech-, Faßkarren	St	77 883	99 338	83 494	4 695	5 927	4 997	6
3848 85	drei- u. mehrrädig bis 1 t Traglast	t	.A	843	705	.A			
3848 87	drei- u. mehrrädig über 1 t Traglast	St	118 147	91 097			7 406	6 463	13
3848 88	Teile aus Metall, für Handtransportgeräte	t	8 707	7 897	8 115	81 143	67 487	73 349	32
3848 92	Frisierartikel aus Metall	St	340 076	317 378	340 097				
3848 95	Sicherheitskopfbedeckungen aus Metall oder Kunststoff	t	503	294	118	4 403	2 774	1 597	5
3848 96	Metallschläuche	St	3 986	3 973	3 107				
3848 98	Biegsame Wellen	t	.A	3 567	2 698	.A	14 347	10 597	7
3848 99	Dauermagnete aus Metall	t	91	89	97	1 008	987	1 089	4
3848	insgesamt	1000 St	301 359	249 814	279 051	3 752	5 380	4 212	5
			689	2 732	2 641	.A	72 464	66 343	23
			1 069	664	645	5 907	5 793	5 717	3
			94 726	94 028	91 617	69 009	58 015	64 449	8
			.	.	.	410 867	387 227	393 656	.
3849 31	Feinstblechpackungen, Verschlüsse u. a. aus Stahl für Nahrungs- u. Genußmittel für Obst-, Gemüse-, Sauer- konserven, Marmeladen	t	16 083	7 039	11 910	57 590	24 599	40 172	11
3849 32	für Fleisch-, Wurst- u. Fischwaren	t	15 367	14 423	16 684	46 870	41 937	50 382	13
3849 33	für Fertiggerichte, Suppen	t	.A	11 666	11 107	.A	40 631	39 082	12
3849 35	für Milcherzeugnisse	t	10 155	12 041	10 454	28 377	33 686	29 022	13
3849 36	für Speiseöle	t	2 154	1 628	1 695	8 363	6 709	7 660	10
3849 37	für Kaffee, Tee, Kakao	t	1 859	1 469	2 501	5 509	4 673	7 184	10
3849 38	für Backwaren u. Süßwaren	t	.A	1 123	1 657	.A	7 555	10 506	9
3849 39	für sonst. Nahrungsmittel, Getränke, Tabakwaren	t	.A	63 642	55 975	.A	208 846	180 793	25
3849 51	Feinstblechpackungen für andere Erzeugnisse für Mineralölerzeugnisse	t	3 038	2 471	2 679	10 615	8 569	8 911	9
3849 53	für Industriechemikalien	t	1 310	1 179	1 291	6 209	5 701	6 181	10
3849 54	für Farben, Lacke u. verwandte Erzeugnisse	t	.A	27 092	28 043	.A	113 857	118 910	28
3849 55	für Klebstoffe u. Bindemittel	t	1 139	915	1 146	4 826	4 153	4 980	9
3849 56	für kosmetische u. pharmazeutische Erzeugnisse	t	356	477	353	2 405	2 820	1 912	8
3849 57	für Wasch-, Reinigungs-, Putz- u. Pflegemittel	t	804	739	658	3 016	3 090	2 996	6
3849 59	für sonst. Erzeugnisse	t	2 607	1 812	2 263	11 899	7 951	9 011	13
3849 60	Druckzerstäuberndosen (Aerosol-dosen) aus Stahl	t	.A	10 730	11 602	.A	46 784	49 065	5
3849 91	Kronenverschlüsse	t	12 893	10 981	12 834	38 864	33 525	38 049	8
3849 92	Feinstblechverschlüsse aus Stahl für Nahrungsmittel, Getränke- und Tabakwarenverpackungen	t	16 080	13 233	15 486	134 121	103 755	116 826	7
3849 94	für sonstige Verpackungen	t	.A	541	623	.A	8 861	9 754	8
3849 99	Sonstige Verschlüsse u. anderes Verpackungszubehör aus Stahl	t	980	1 000	1 003	6 533	6 044	6 222	9
3849	insgesamt	789 667	713 746	737 618	.
3851 11	Schlösser, Verschlüsse mit Schloß, Sicherheitsriegel u. dgl. Vorhängeschlösser	t	193	195	194	7 375	7 713	7 730	7
3851 15	Zylindervorhängeschlösser	t	519	554	496	20 475	23 043	21 377	3
3851 31	Sonstige Vorhängeschlösser	t	.A						
3851 34	Fahrzeugschlösser	t	.A	11 738	10 665	.A	206 898	177 750	17
3851 37	Kraftfahrzeugschlösser	t	.A	.A	.A	.A	.A	.A	1
	Fahrradschlösser	t	301	321	327	9 039	9 459	7 745	6
	Sonst. Fahrzeugschlösser	t							
3851 51	Möbelschlösser	t	.A	1 076	1 013	.A	30 990	28 655	14
3851 55	Zylinderschlösser	t	.A	1 032	896	.A	13 063	11 378	9
	Sonst. Möbelschlösser	t							
3851 71	Sonstige Schlösser; Türschließer, Verschlüsse u. Verschußbügel mit Schloß, Sicherheitsriegel	t	.A	1 923	1 731	.A	32 763	30 726	14
3851 72	Türschlösser für Schließzylinder vorgerichtet	t	.A						
3851 73	Türschlösser für Geld-, Panzer-schränke, Tresortüren, Stahlkammern u. dgl.	t	766	794	634	16 946	19 477	13 166	5
3851 75	Sonstige Einstecktürschlösser	t	.A	4 859	5 105	.A	52 879	55 246	21
3851 76	Türschlösser sonstiger Art	t	.A	355	327	.A	9 272	8 377	9
3851 77	Automatische Türschließer	t	3 864	4 679	4 467	90 333	103 394	101 470	6
	Schlösser, Verschlüsse und Verschußbügel mit Schloß für Koffer, Mappen u. Taschnerwaren	t	.A	836	686	.A	13 786	11 574	12
3851 79	Schlösser, Verschlüsse u. Verschußbügel mit Schloß sonstiger Art	t	801	779	738	14 917	16 585	15 416	11

9 Produktion nach Güterarten und Güterklassen - Deutschland

Melde- Nr.	Erzeugnis	Einheit	M e n g e			W e r t in 1000 DM			Anzahl der Betr.
			1992 3. Vj	1993 2. Vj	1993 3. Vj	1992 3. Vj	1993 2. Vj	1993 3. Vj	
	Schließzylinder, Schlüssel u. Schloß- teile, a.n.g.								
3851 91	Schließzylinder für Warenauto- maten, Parkuhren, Schaltschränke	t	.A	225	224	.A	7 447	7 361	6
3851 92	Schließzylinder für Türen	t	1 038	914	932	58 182	52 270	55 319	10
3851 93	Schlüssel, fertig	t	303	340	318	7 763	8 749	8 408	13
3851 95	Schlüssel, nicht fertig	t	63	53	48	767	846	790	4
3851 97	Zylinderteile	t	.A	.A	.A	.A	.A	.A	2
3851 99	Sonst.Teile für Schlösser u. dgl.	t	.A	208	211	.A	3 862	3 880	6
3851	insgesamt	577 135	613 044	566 929	.
	Beschläge aus Holz								
3853 10	Möbelbeschläge	t	.A	.A	.A	.A	.A	.A	4
3853 80	Sonstige Beschläge	t	.A	.A	.A	.A	.A	.A	2
3853	insgesamt	6 604	8 950	7 667	.
	Beschläge aus Kunststoff								
	Möbelbeschläge								
3855 12	Möbelinnenbeschläge	t	.A	2 661	2 263	.A	24 422	20 892	14
3855 16	Möbelaußenbeschläge	t	.A	1 173	1 112	.A	32 786	30 805	13
3855 20	Kraftfahrzeugbeschläge	t	.A	298	256	.A	8 656	7 827	5
3855 40	Baubeschläge	t	.A	308	322	.A	4 789	5 412	3
3855 60	Koffer-, Mappen- u. Täschner- warenbeschläge	t	.A	.A	.A	.A	.A	.A	2
3855 90	Sonstige Beschläge	t	117	.A	.A	884	.A	.A	3
3855	insgesamtA	74 022	67 686	.
	Beschläge aus Metall								
	Scharniere, Bänder, Fitschen u. Gehänge aller Art								
3857 11	für Möbel	t	2 500	2 738	2 709	44 851	50 381	48 345	13
	für Bauten								
3857 12	Fitschen u. Gehänge	t	392	317	317	2 723	2 840	2 087	4
3857 13	Scharniere u. Bänder	t	.A	2 583	2 510	.A	33 524	32 466	12
3857 15	für Kraftfahrzeuge	t	1 940	1 548	1 587	28 088	26 733	21 608	6
3857 17	für Koffer, Mappen u. andere Täschnerwaren	t	.A	.A	.A	.A	.A	.A	1
3857 19	sonstiger Art	t	584	.A	.A	8 229	.A	.A	9
	Laufrollen oder -rollen aus Metall								
3857 21	für Handtransportgeräte	t	8 478	7 957	7 006	66 083	60 451	53 806	15
3857 24	für Möbel u. Apparate	t	.A	.A	.A	.A	.A	.A	11
3857 27	sonstiger Art	t	.A	.A	.A	.A	.A	.A	1
	Baubeschläge aus Metall								
	Dreh-, Kipp- u. Drehkippschläge								
3857 31	ganz oder überwiegend aus Stahl	t	21 698	20 425	23 548	227 316	225 234	253 115	26
3857 32	ganz oder überwiegend aus NE- Metall	t	1 258	1 135	1 340	24 018	21 932	25 069	8
3857 33	Rolladen- u. Jalousiebeschläge u. -verschlüsse, Fensterladen- beschläge	t	1 516	1 681	1 936	9 627	10 989	12 370	11
3857 35	Türgriffe, -knöpfe u. zuge- hörige Beschläge	t	.A	4 567	4 494	.A	98 752	102 530	33
3857 39	Sonstige Baubeschläge	t	.A	20 691	21 575	.A	170 339	185 671	39
	Möbelbeschläge aus Metall								
3857 51	Möbelinnenbeschläge	t	.A	40 076	36 569	.A	168 708	156 010	40
3857 55	Möbelaußenbeschläge	t	4 560	4 720	4 035	55 661	55 527	51 207	24
	Fahrzeugbeschläge aus Metall								
3857 71	Kraftfahrzeugbeschläge	t	.A	22 158	20 584	.A	326 972	303 810	35
3857 75	Sonstige Fahrzeugbeschläge	t	327	335	262	6 155	6 541	4 868	4
	Andere Beschläge aus Metall								
3857 91	für Koffer, Mappen u. andere Leder- u. Täschnerwaren	t	.A	575	465	.A	6 973	5 736	9
3857 93	für Kühl- u. Gefriermöbel	t	397	349	337	7 015	6 554	5 921	5
3857 95	für Herde u. Öfen	t	600	495	570	4 894	4 350	4 303	3
3857 99	Sonstige Beschläge (einschl. Reit- u. Fahrgeschirrschlä- gen)	t	.A	2 001	1 802	.A	26 040	23 309	18
3857	insgesamtA	1 350 627	1 340 289	.
	Schneidwaren								
	Messer mit feststehender Klinge aus Edelstahl								
3871 12	geschmiedet	St	.A	.A	.A	.A	.A	.A	10
3871 13	gestanz	St	2 956 600	3 492 786	2 693 886	13 474	19 080	14 373	11
3871 14	aus sonstigem Material	St	2 742 305	3 607 772	2 885 109	3 917	3 829	3 173	6
	Messer mit nicht feststehender Klinge								
3871 16	aus Edelstahl	St	.A	389 895	337 516	.A	4 416	3 456	5
3871 18	aus sonstigem Material	St	.A	.A	.A	.A	.A	.A	1
	Scheren u. Scherenblätter								
	geschmiedet								
3871 22	aus Stahl	St	3 275 532	2 659 285	2 468 973	15 215	13 265	13 963	13
3871 23	aus Edelstahl	St	911 256	1 006 034	796 871	5 899	6 026	5 020	6
3871 26	gestanz 1)	St							7
3871 29	Sonstige Scheren 2)	St	2 477 085	3 400 250	2 575 807	7 483	7 507	6 291	1
3871 30	Hand- oder Fußpflegeinstrumente	1000 St	.A	4 282	6 123	.A	8 097	8 329	13
3871 45	Rasiermesser u. sonstige Rasier- apparate	1000 St	.A	6 032	5 950	.A	24 916	26 465	5
3871 47	Rasierklagen (einschl. Einweg- rasierapparaten)	1000 St	.A	401 418	454 691	.A	106 219	137 989	6
3871 48	Rasierklagenrohlinge u. Teile für Rasierapparate	1000 St	-	-	-	-	-	-	-
3871 65	Haushaltswerkzeuge, schneidend (auch Wetzstähle u. nichtelek- trische Messerschärfer, aber ohne Haushaltswerkzeuge)	t	1 138	1 133	1 440	9 025	9 872	10 894	10

1) In Meldenummer 3871 29 enthalten. - 2) Enthält auch die Meldenummer 3871 26.

9 Produktion nach Güterarten und Güterklassen - Deutschland

Melde-Nr.	Erzeugnis	Einheit	M e n g e			W e r t in 1000 DM			Anzahl der Betr.
			1992 3. Vj	1993 2. Vj	1993 3. Vj	1992 3. Vj	1993 2. Vj	1993 3. Vj	
3871 81	Einzelne Griffe u. Klingen aus unedlen Metallen für Messer	15 301	13 630	13 291	9
3871 83	Papiermesser, Brieföffner u. Radiermesser	St	-	-	-	-	-	-	-
3871 85	Andere Schneidwaren (ohne Bestecke)	St	277 399	118 370	133 344	7 535	1 882	2 060	6
3871	insgesamtA	241 037	258 805	.
	Bestecke u.ä. Tischgeräte z.B. Tafelmesser, Löffel, Gabeln, Tortenheber, Gebäckzangen	8 484	8 095	5 785	11
3874 11	aus EdelmetallA	43 991	34 956	18
3874 15	aus Stahl, nichtrostendA	3 203	3 348	6
3874 19	aus anderen Werkstoffen	19 723	18 820	14 331	15
3874 30	versilbert u./od. vergoldetA	74 109	58 420	.
3874	insgesamt
3877 00	Blanke Waffen (einschl. Scheiden u. Teilen)	St	15 170	21 613	14 029	2 465	1 853	1 338	4
3881 10	Nichtelektrische Haushaltsmaschinen u. verwandte Geräte von Hand zu betätigende mechanische Geräte bis 10 kg zum Vorbereiten, Zubereiten oder Anrichten von Speisen oder GetränkenA	4 202	4 082	8
3881 51	Haushaltswaagen (ohne Personenwaagen)	St	.A	.A	.A	.A	.A	.A	3
3881 53	Säuglingswaagen	St	.A	.A	.A	.A	.A	.A	1
3881 55	Sonstige Personenwaagen (auch münzbetätigte)	St	.A	.A	.A	.A	.A	.A	2
3881 60	Handrasenmäher	St	20 854	35 597	15 356	1 580	2 916	1 117	3
3881 91	Sonstige Maschinen u. Geräte	37 845	42 839	47 891	6
3881	insgesamtA	74 924	76 605	.
	Tafelgeschirr, Galanteriewaren, Feuerzeuge u.ä. Metallwaren
	Tafelgeschirr u.ä. Artikel für den TischgebrauchA	3 917	3 132	9
3882 11	aus Edelmetall
3882 13	aus Stahl, nichtrostend	t	351	274	261	9 808	7 998	7 561	7
3882 14	versilbert u./od. vergoldet sonstiger Art 1)	t	4
3882 16	aus sonstigem Stahl 2)	t	.A	484	286	.A	16 683	10 418	1
3882 17	aus Aluminium	t	.A	.A	.A	.A	.A	.A	1
3882 19	aus sonstigem NE-Metall	t	337	299	309	10 298	8 752	9 614	10
3882 30	Tisch- u. Taschenfeuerzeuge, Einwegfeuerzeuge	St	.A	.A	.A	.A	.A	.A	2
3882 40	Anzünder, FeuerzeugteileA	.A	.A	1
	Galanteriewaren aus unedlen Metallen
3882 53	Glocken, Klingeln, Gongs u. ä. Waren	t	.A	410	378	.A	3 769	3 309	5
	Statuetten u. a. Ziergegenstände
3882 54	aus Eisen oder StahlA	2 305	2 424	9
3882 55	aus NE-Metall	37 967	38 817	40 664	18
3882 56	Rahmen aus unedlen Metallen, für Spiegel, Fotografien, Bilder u. dgl.	16 492	15 938	17 477	9
	Tabakdosen, Zigarettenetuis, Puderdosen, Lippenstift-hülsen u.ä. Gegenstände für den TaschengebrauchA	2 209	2 259	3
3882 57	aus Eisen oder StahlA	1 522	1 484	5
3882 59	aus NE-Metall	114 942	113 113	108 339	.
3882	insgesamt
	Büro- u. Schreibgeräte aus Metall
3883 11	Mechaniken für Schnellhefter od. Aktenordner	13 190	13 984	12 757	6
3883 12	Heftgeräte, Heftzangen	7 288	6 414	6 402	5
3883 13	Locher	9 226	7 467	7 285	5
3883 14	Heftklammern, zusammenhängend in Streifen	19 211	22 742	18 236	8
3883 16	Briefwaagen	1 429	.A	.A	3
3883 17	Manuskriptständer, Federschalen, Stempelhalter u.ä. BüroartikelA	.A	.A	2
3883 19	Bleistiftspitzmaschinen u.ä. BüroapparateA	.A	.A	1
3883 21	Sortier-, Ablage-, Kartei- u.ä. Kästen für Büros	t	321	163	160	4 845	2 481	2 266	5
3883 23	Briefklammern, Heftecken, Aktenklammern, Karteireiter u.ä. BüromaterialA	32 768	32 599	9
3883 29	Bleistiftspitzer u. Klingen dafür	7 151	10 045	7 883	4
3883 30	Schreibfedern und SchreibfederspitzenA	2 274	2 165	5
3883 40	Datumstempel-, Nummernstempel-, Etikettierapparate u.ä. Waren	42 697	42 832	36 137	15
3883	insgesamtA	145 999	130 342	.

1) In Meldenummer 3882 16 enthalten. - 2) Enthält auch die Meldenummer 3882 14.

9 Produktion nach Güterarten und Güterklassen - Deutschland

Melde-Nr.	Erzeugnis	Einheit	M e n g e			W e r t in 1000 DM			Anzahl der Betr.
			1992 3. Vj	1993 2. Vj	1993 3. Vj	1992 3. Vj	1993 2. Vj	1993 3. Vj	1993 3. Vj
3884 70	Sonstige Drahtwaren, a.n.g.								
3884 90	Leonische Drähte u. Gespinste, Pailetten	t	.A	.A	.A	.A	.A	.A	9
3884	Schirmfurnituren	t	.A	.A	.A	.A	.A	.A	1
	insgesamt	33 959	22 557	31 082	.
	Folien, dünne Bänder u. Pulver aus Aluminium oder Kupfer; Verpackungsbehälter u. -zubehör aus NE-Metall								
	Folien u. dünne Bänder aus Aluminium bis 0,2 mm auf Unterlage								
3885 12	mit einer Dicke bis 0,021 mm	t	.A	6 394	6 042	.A	96 473	94 598	16
3885 13	mit einer Dicke über 0,021 bis 0,2 mm	t	9 089	8 912	9 552	107 112	104 639	104 213	15
3885 14	ohne Unterlage, nur gewalzt	t	.A	24 891	25 922	.A	154 943	155 048	8
3885 15	mit einer Dicke über 0,021 bis 0,2 mm	t	.A	15 808	15 720	.A	87 446	82 941	8
3885 17	ohne Unterlage, sonstiger Art	t	793	657	726	18 030	15 351	17 571	5
3885 19	mit einer Dicke über 0,021 bis 0,2 mm	t	3 621	3 219	3 168	55 210	49 705	48 616	6
3885 21	Folien u. dünne Bänder aus Kupfer bis 0,15 mm	t	3 227	3 988	4 208	34 676	38 845	39 314	7
	Metallpulver, hauptsächlich durch mechanische Zerkleinerung hergestellt								
3885 31	Kupferlegierungspulver	t	.A	.A	.A	.A	.A	.A	2
3885 33	Aluminiumpulver	t	5 210	4 756	6 194	35 872	37 115	40 260	5
3885 39	Sonstiges Metallpulver	t	2 371	2 393	2 584	22 466	25 940	26 403	3
3885 50	Kaltfließpreßteile aus NE-Metallen u. -legierungen	t	1 222	1 055	1 161	23 146	20 746	20 287	19
	Tuben, Dosen u.ä. Verpackungsbehälter aus Aluminium								
3885 62	Tuben	t	.A	1 751	1 724	.A	.A	.A	
		1000 St	.A	280 366	271 313	.A	48 714	47 717	14
3885 63	Druckzerstäuberndosen	t	.A	2 278	2 417	.A	31 222	30 582	7
	Andere Dosen für Verpackungszwecke								
3885 64	für Getränke	t	.A	.A	.A	.A	.A	.A	2
3885 66	für pharmazeutische Erzg.	t	216	212	222	3 787	3 587	3 878	3
3885 68	für sonstige Erzeugnisse	t	6 232	8 441	6 980	102 138	112 365	105 206	7
3885 69	Hülsen, Flaschen u. sonstige Verpackungsbehälter	t	.A	1 034	1 199	.A	18 943	18 830	9
3885 70	Tuben, Dosen u.ä. Verpackungsbehälter aus sonstigem NE-Metall	t	.A	.A	.A	.A	.A	.A	
		1000 St	.A	.A	.A	.A	.A	.A	1
	Verschlüsse u. anderes Verpackungszubehör aus NE-Metall								
3885 81	Flaschenkapseln aus Aluminium	t	371	416	403	12 357	12 864	12 719	9
3885 83	Flaschenkapseln, bleihaltig	1000 St	452 331	506 508	478 307	.A	.A	.A	
		t	.A	.A	.A	.A	.A	.A	1
	Schraubverschlüsse aus Aluminium								
3885 84	für Füllgüter ohne Innendruck	t	2 032	1 727	2 049	29 938	21 494	25 948	4
		Mill. St	1 165	955	1 140	.A	.A	.A	
3885 86	für Füllgüter mit Innendruck	t	5 385	4 727	4 643	71 814	56 960	58 046	6
		Mill. St	3 411	3 013	3 035	.A	.A	.A	
3885 89	Sonstige Verschlüsse u. anderes Verpackungszubehör	t	399	409	385	3 280	4 196	4 256	7
3885	insgesamt	1 052 526	990 327	998 633	.
	Stifte, Nägel, Reißnägeln, Krampen, gewellte oder abgeschrägte Klammern u.ä.								
	aus Eisen oder Stahl								
3886 13	Nägel in Streifen oder Coils	t	2 248	2 608	2 511	13 882	16 966	16 407	8
3886 15	sonstiger Art	8 731	8 812	7 580	10
3886 51	aus AluminiumA	.A	.A	2
3886 55	aus KupferA	.A	.A	3
3886 59	aus sonstigen NE-Metallen	t	.A	795	950	.A	5 291	6 026	4
3886	insgesamtA	32 325	31 262	.
	Metallkurzwaren für Bekleidung, Schuhe, Gardinen u. dgl.								
3887 11	Druckknöpfe u. Teile davon	t	.A	1 007	734	.A	31 959	26 688	6
3887 18	Andere Metallknöpfe u. Knopfteile	t	300	310	236	7 500	9 509	6 816	11
3887 20	Nähmaschinenadeln	t	.A	112	99	.A	32 612	28 458	7
	Nähnadeln, Stricknadeln u.ä. für den Handgebrauch, Nähzubehör								
3887 31	aus Eisen oder Stahl								
	Näh-, Stopf- oder Sticknadeln	t	.A	.A	.A	.A	.A	.A	2
3887 32	Handwerkernadeln, Sicherheitsnadeln, Stecknadeln	t	.A	99	66	.A	3 539	2 553	6
3887 34	Andere Nadeln	t	.A	57	87	.A	3 526	5 813	4
	aus NE-Metall								
3887 37	Strick-, Häkel- u. Maschenfangnadeln	t	.A	.A	.A	.A	.A	.A	2
3887 38	Andere Nadeln	t	143	130	177	1 687	1 993	2 051	4

9 Produktion nach Güterarten und Güterklassen - Deutschland

Melde-Nr.	Erzeugnis	Einheit	M e n g e			W e r t in 1000 DM			Anzahl der Betr. 1993 3. Vj
			1992 3. Vj	1993 2. Vj	1993 3. Vj	1992 3. Vj	1993 2. Vj	1993 3. Vj	
3887 39	Nähzubehör	t	.A	.A	.A	.A	.A	.A	1
3887 44	HohlнитеA	23 307	22 555	13
3887 45	Zweispitzните	4 659	3 220	3 682	3
3887 47	Klammern, Haken u. Ösen für BekleidungA	17 037	15 306	9
3887 48	für Schuhe, Planen u.ä. Waren	12 165	9 728	10 095	9
3887 53	Verschüsse, Verschußbügel, Schnallen, Stangen u. ä. für BekleidungA	11 433	9 401	10
3887 55	für Schuhe, Planen u. ä. WarenA	12 399	11 408	13
3887 56	Reißverschlüsse mit Zähnen aus unedlen Metallen	1000 m	.A	4 559	3 405	.A	12 140	9 327	6
3887 58	Teile aus unedlen Metallen für Reißverschlüsse
3887 58	Bänder u. Streifen mit Zähnen	1000 m	.A	.A	.A	.A	.A	.A	2
3887 59	Sonstige Teile	t	.A	17	13	.A	595	508	3
3887 61	Laufrollengarnituren für Gardinen, Vorhänge u. ä.A	9 019	8 511	9
3887 63	Schlitzrohre u. anderes Befestigungsmaterial für Gardinen, Vorhänge u. ä.A	26 759	25 797	20
3887 64	Kleiderhaken, Huthalter u.ä.A	10 865	10 626	12
3887	insgesamt	214 316	221 699	201 826	.
3889 10	Preß-, Zieh- u. Stanzteile aus Eisen oder Stahl u. verw. Erzg. Kesselböden, gepreßt, tiefgezogen od. ähnl. hergest. Andere Preß-, Zieh- u. Stanzteile unter 50 g Stückgewicht für elektrotechnische Erzeugnisse	t	.A	10 666	11 266	.A	33 724	33 427	24
3889 99	für andere ErzeugnisseA	159 202	150 285	61
3889	insgesamt	716 916	657 618	635 202	366
3892 30	Reparaturen, Veredlung u. Montagen von Erzeugnissen dieser Gütergr. von Heiz- u. KochgerätenA	4 206	.A	7
3892 70	von Schneidwaren, Bestecken u. blanken WaffenA	43	.A	1
3892 80	von sonst. Erzeugnissen	43 233	41 320	39 362	94
3892	insgesamtA	45 569	41 289	.
3895	EigenveredlungA	44 339	46 213	10
3896 40	Lohnveredlung von Blechwaren, Blechkonstruktionen u. Feinstblechpackungen	15 442	14 581	14 749	35
3896 50	von Schließern u. BeschlägenA	.A	.A	10
3896 70	von Schneidwaren, Bestecken u. blanken WaffenA	.A	.A	3
3896 91	von sonst. Erzeugnissen	49 424	45 253	52 839	50
3896	insgesamtA	63 007	70 518	.
3897 00	Montagen	74 341	76 773	83 862	87
<u>Musikinstrumente, Spielwaren,</u>									
<u>Sportgeräte, Schmuck, belichtete Filme, Füllhalter u.ä.</u>									
3912 00	Klaviere mit aufrecht stehendem Rahmen	St	4 116	4 129	3 071	26 162	27 630	20 631	16
3914 00	Flügel und historische Tasteninstrumente	St	.A	544	460	.A	17 330	15 202	13
3918 00	Sonstige Großmusikinstrumente (oh. Harfen, elektromagnetische, elektrostatische, elektronische und ähnliche Musikinstrumente)	St	.A	39	37	.A	6 615	7 655	16
3910 09	Teile und Zubehör für GroßmusikinstrumenteA	13 982	13 859	13
3922 00	Streich- und Zupfinstrumente	St	.A	18 328	17 883	.A	5 694	5 735	4
3923 10	Schlag-, Effekt- u. Signalinstrumente	St	.A	233 998	259 444	.A	9 846	10 335	4
3923 50	Schlaginstrumente	St	.A	46 461	22 093	.A	545	440	4
3923	Effekt- und Signalinstrumente insgesamt	St	.A	280 459	281 537	.A	10 391	10 775	.
3924 10	Blasinstrumente	St	.A	5 534	4 705	.A	6 644	5 607	7
3924 50	Blechblasinstrumente	St	.A	239 290	221 098	.A	9 824	11 278	9
3924	Sonstige Blasinstrumente insgesamt	St	.A	244 824	225 803	.A	16 468	16 885	.
3925 10	Harmonikainstrumente	St	.A	.A	.A	.A	.A	.A	2
3925 50	Mundharmonikas	St	.A	.A	.A	.A	.A	.A	2
3925	Akkordeons und ähnliche Musikinstrumente insgesamt	St	.A	.A	.A	.A	.A	.A	.

9 Produktion nach Güterarten und Güterklassen - Deutschland

Melde-Nr.	Erzeugnis	Einheit	M e n g e			W e r t in 1000 DM			Anzahl der Betr.
			1992 3. Vj	1993 2. Vj	1993 3. Vj	1992 3. Vj	1993 2. Vj	1993 3. Vj	
3928 10	Elektromagnetische, elektrostatische, elektronische und ähnliche Musikinstrumente	St	.A	.A	.A	.A	.A	.A	1
3928 90	Elektronische Orgeln	St	.A	.A	.A	.A	.A	.A	2
3928	Sonstige elektromagnetische, elektrostatische, elektronische und ähnliche Musikinstrumente	St	.A	.A	.A	.A	.A	.A	.
3928	insgesamt	St	.A	.A	.A	.A	.A	.A	.
3920 05	Musiksaiten	1000 St	.A	.A	.A	.A	.A	.A	5
3920 06	Teile und Zubehör für Kleinmusikinstrumente (auch vollständige Musikwerke und Bausätze für elektronische Orgeln, soweit nicht zur Gütergruppe 36 gehörend)A	.A	.A	21
3920	insgesamtA	24 039	23 939	.
3931 40	Kindersportfahrzeuge, PuppenwagenA	2 145	8 406	8
3931 90	Puppenwagen (einschl. deren Teile)A	54 280	32 080	11
3931	Sonstige Spielfahrzeuge (einschl. deren Teile)A	56 425	40 486	.
3931	insgesamtA			.
3933 00	Elektrische Eisenbahnen (einschl. Schienen, Signalen und anderes Zubehör) (ohne Häuschen, Bäume u.ä.)	99 875	95 976	92 862	18
3935 20	Puppen, deren Teile und Zubehör	18 889	16 695	13 299	13
3935 07	Puppen (auch solche aus Gummi)A	2 485	2 481	11
3935 09	Teile für Puppen (auch solche aus Gummi)A	3 049	2 867	13
3935	Zubehör für PuppenA	22 229	18 647	.
3935	insgesamt	26 531			.
	Andere Spielwaren								
	Bausätze für den Modellbau und Baukastenspielzeug								
	Bausätze für den Modellbau, ganz oder überwiegend aus HolzA	11 033	10 986	5
3936 11	aus KunststoffA	25 849	25 273	15
3936 13	aus anderen Stoffen	4 252	2 990	3 377	3
3936 15	Baukastenspielzeug, ganz oder überwiegend aus HolzA	6 103	9 397	7
3936 17	aus KunststoffA	10 384	9 916	8
3936 18	aus anderen StoffenA	.A	.A	1
3936 19	Miniaturmodelle aus Metall, im Spritzgußverfahren hergestelltA	12 380	18 453	5
3936 20	Spielzeug und -modelle, mit eingebautem MotorA	15 143	12 514	12
3936 31	aus KunststoffA	.A	.A	2
3936 35	aus anderen StoffenA			.
3936 41	PuzzlesA	.A	.A	3
3936 45	aus HolzA	.A	.A	3
3936 45	aus Pappe	14 476			.
3936 52	Spielzeug, Tiere oder nicht-menschliche Wesen darstellend, ganz oder überwiegend aus Stoff oder Fell	39 413	39 479	41 403	17
3936 54	aus KunststoffA	12 142	11 078	5
3936 56	aus anderen StoffenA	4 872	4 889	6
3936 60	Elektrische Autorennspiele, die den Charakter von Gesellschaftsspielen haben	-	-	-	-
3936 70	Musikspielzeuginstrumente und -geräteA	.A	.A	1
3936 80	Papier- und Pappespielwaren (einschl. Gesellschaftsspielen)	42 944	33 974	50 982	6
3936 91	Sonstige Spielwaren (einschl. Schachcomputern), ganz oder überwiegend aus Kunststoff	125 513	116 009	126 485	46
3936 95	aus MetallA	1 606	2 466	8
3936 99	aus anderen StoffenA	27 687	29 034	29
3936	insgesamt	373 018	336 811	374 543	.
3938 20	Weihnachtsartikel	20 897	12 602	23 993	11
3938 80	Weihnachtsartikel aus Glas	15 719	6 843	10 166	13
3938	Weihnachtsartikel aus anderen Stoffen	36 616	19 445	34 159	.
3938	insgesamt

9 Produktion nach Güterarten und Güterklassen - Deutschland

Melde-Nr.	Erzeugnis	Einheit	M e n g e			W e r t in 1000 DM			Anzahl der Betr.
			1992 3. Vj	1993 2. Vj	1993 3. Vj	1992 3. Vj	1993 2. Vj	1993 3. Vj	
3939 00	Schneiderpuppen, Schaufensterpuppen und ähnliche Waren, bewegliche Figuren und Ausstellungsstücke für Schaufenster	5 739	4 382	5 627	4
3941 00	Geräte für Turnen und Gymnastik (auch vollständige Turnhalleneinrichtungen als Neuprojekt)A	52 565	61 540	20
3942 20	Geräte für Rasen- u. Tennissport und verwandte SportartenA	5 113	4 155	6
3942 40	Geräte und Ausrüstungen für RasensportA	5 113	4 155	6
3942 60	Tennis-, Federball- oder ähnliche Schläger (auch ohne Bespannung)	6 548	5 625	6 093	3
3942	Geräte und Ausrüstungen für TischtennisA	92	83	3
	insgesamt	11 755	10 830	10 331	.
3943 00	Geräte für Leicht- und Schwerathletik	471	2 505	3 016	7
3944 10	Geräte für Eis- und Wintersport Ski	Paar	.A	.A	.A	.A	.A	.A	2
3944 30	Sonstige SkiausrüstungenA	.A	.A	2
3944 50	Schlittschuhe	Paar	-	.A	-	-	.A	-	-
3944 90	Sonstige WintersportgeräteA	.A	.A	4
3944	insgesamtA	34 745	35 733	.
3946 00	Geräte für AngelsportA	.A	.A	2
3947 00	Geräte für Schwimm- u. Wassersport (einschl. Faltboote)	10 012	12 357	5 420	8
3949 20	Geräte für sonstige Sportarten Rollschuhe, Roller-Skates	Paar	.A	.A	.A	.A	.A	.A	1
3949 30	Billardmöbel und TischbillardsA	.A	.A	1
3949 40	Zubehör für Billardspiele	-	-	-	-
3949 95	Schaukeln und Rutschen, SpielplatzgeräteA	17 968	17 795	15
3949 99	Sonstige Geräte für sonstige SportartenA	12 765	14 714	16
3949	insgesamtA	31 950	33 409	.
3940 08	Zubehör, Einzel- und Ersatzteile für Turn- und Sportgeräte	-	-	-	-
3940 09	Teile u. Zubehör für Schlitt- und Rollschuhe	-	-	-	-
3940	Zubehör, Einzel- und Ersatzteile für sonstige Turn- und SportgeräteA	19 534	20 058	18
	insgesamtA	19 534	20 058	.
3952 20	Schmuck und Teile davon, aus Edelmetallen oder Edelmetallplattierungen aus SilberA	38 581	44 589	70
3952 30	aus GoldA	301 549	366 570	141
3952 50	aus Platin	4 657	6 328	7 011	24
3952 70	aus Edelmetallplattierungen	31 995	27 494	30 289	39
3952	insgesamt	454 150	373 952	448 459	.
3954 10	Phantasieschmuck aus unedlen Metallen (auch versilbert, vergoldet oder platinisiert, auch Medaillen und Abzeichen mit Schmuckcharakter)
	Manschettenknöpfe und ähnliche Knöpfe	9 513	6 143	7 869	9
3954 30	anderer in Verbindung mit GlasA	5 192	4 362	12
3954 51	nicht in Verbindung mit Glas versilbert, vergoldet oder platinisiert	30 486	26 067	27 170	34
3954 59	andererA	9 959	9 805	17
3954	insgesamt	62 192	47 361	49 206	.
3955 00	Sonstiger PhantasieschmuckA	.A	.A	1
3957 00	Waren aus echten Perlen, Edelsteinen, Schmucksteinen, synth. oder rekonstituierten Steinen, in Verbindung mit unedlen Metallen oder mit nichtmetallischen StoffenA	824	707	3
3958 11	Gold- u. Silberschmiedewaren Kultgeräte (auch Teile davon)A	.A	.A	2
3958 19	Sonst. Gold- und Silberschmiedewaren (auch Teile davon)A	.A	.A	3
3958	insgesamt	2 843	3 077	2 823	.

9 Produktion nach Güterarten und Güterklassen - Deutschland

Melde-Nr.	Erzeugnis	Einheit	M e n g e			W e r t in 1000 DM			Anzahl der Betr.
			1992 3. Vj	1993 2. Vj	1993 3. Vj	1992 3. Vj	1993 2. Vj	1993 3. Vj	
3959 11	Münzen und Medaillen					.A	.A	.A	1
3959 19	Geprägte Münzen					.A	.A	.A	15
3959	Medaillen ohne Schmuckcharakter insgesamt					14 681	16 454	15 636	.
3962 00	Farbedelsteine, bearbeitet	KT *	.A	.A	.A				
	darunter zum Absatz bestimmt	KT	521 152	657 977	617 389	7 230	7 245	6 495	9
3963 10	Diamanten, bearbeitet, jedoch weder montiert noch gefaßt	KT							
3963 90	Industriediamanten	KT *	.A	.A	.A
	andere	KT	.A	.A	.A	.A	.A	.A	1
3963	darunter zum Absatz bestimmt insgesamt	KT	.A	.A	.A	.A	.A	.A	.
3964 10	Synthetische oder rekonstituierte Steine, bearbeitet, jedoch weder aufgereiht noch montiert oder gefaßt	1000 St	.A	.A	.A	.A	.A	.A	1
3964 20	Schmucksteine	1000 St*	.A	.A	.A
	Technische Steine	1000 St	.A	.A	.A	.A	.A	.A	1
3964	darunter zum Absatz bestimmt insgesamt	1000 St	.A	.A	.A	.A	.A	.A	.
3966 00	Staub und Pulver von Edelsteinen, Schmucksteinen oder synthetischen Steinen	KT	-	-	-	-	-	-	-
3969 10	Perlen und Korallen, bearbeitet		.	.	.	-	-	-	-
3969 20	Perlen, bearbeitet		.	.	.	-	-	-	-
3969	Korallen, bearbeitet und Waren daraus		.	.	.	-	-	-	.
	insgesamt		.	.	.	-	-	-	.
3971 00	Geräte u. Miniaturfahrzeuge für das Schaustellergewerbe	A	.A	.A	2
3981 11	Erzeugnisse der Foto- und Filmfabriks	A	.A	.A	5
3981 13	Erzeugnisse der Fotolabors		.	.	.	93 772	80 432	99 946	84
3981 15	belichtete und entwickelte fotografische Platten		.	.	.	390 614	340 690	426 539	101
3981 17	belichtete und entwickelte Filme (ohne Kinofilmkopien)	A	25 455	23 326	44
3981 50	Fotografien	A	.A	.A	5
3981	Diapositive	A	.A	.A	.
	Kinofilmkopien	A	461 602	566 660	.
	insgesamt	A	.	.	.
3982 11	Füllhalter, Kugelschreiber und ähnliche Schreibgeräte aus allen Werkstoffen								
	Füllhalter								
	mit Schaft oder Kappe aus Edelmetallen oder Edelmetallplattierungen	1000 St	350	307	341	24 725	17 957	17 355	10
3982 19	andere	1000 St	.A	7 054	5 261	.A	25 677	20 142	9
3982 22	Kugelschreiber	1000 St	.A	11 040	10 839	.A	26 805	17 095	14
3982 24	mit Tinte								
	mit Farbpaste								
	mit Schaft oder Kappe aus Edelmetallen oder Edelmetallplattierungen	1000 St	460	353	338	3 565	4 102	3 576	10
3982 26	Andere Kugelschreiber mit Farbpaste	1000 St	.A	69 406	77 932	.A	37 452	37 108	20
3982 28	mit auswechselbarer Mine	1000 St	11 607	13 096	16 802	2 184	2 315	3 449	8
	andere								
3982 31	Dochtschreiber (Faser- und Filzschreiber)	1000 St	.A	66 163	57 572	.A	27 892	24 793	20
3982 35	bis einschl. 2 mm Strichbreite	1000 St	37 098	55 605	41 100	21 479	30 937	23 217	11
3982 60	über 2 mm Strichbreite zum Zeichnen mit Tusche (Röhrschreiber)	1000 St	.A	4 746	3 745	.A	31 506	24 578	6
3982 70	Füllbleistifte (Dreh- und Druckstifte)	1000 St	6 011	6 823	5 974	19 661	22 880	18 844	16
	Minen für Kugelschreiber, aus Kugeln und Tintenbehälter bestehend								
3982 81	mit Tinte	1000 St	12 470	13 924	9 250	7 712	5 803	5 197	5
3982 85	andere	1000 St	78 169	118 365	123 228	10 069	12 269	11 937	15
3982 87	Minen für Filz- und Faser-schreiber	1000 St	3 612	5 309	3 355	1 353	1 519	1 166	5
3982 09	Andere Teile zu Füllhaltern, Füllfederhaltern, Kugelschreibern, Docht- und Tusche-schreibern, Dreh- und Druck-bleistiften aller Art	A	30 583	23 886	17
3982	insgesamt	A	277 697	232 343	.

9 Produktion nach Güterarten und Güterklassen - Deutschland

Melde-Nr.	Erzeugnis	Einheit	M e n g e			W e r t in 1000 DM			Anzahl der Betr.
			1992 3. Vj	1993 2. Vj	1993 3. Vj	1992 3. Vj	1993 2. Vj	1993 3. Vj	1993 3. Vj
3987 10	Waren aus mineralischen, tierischen und pflanzlichen Schnitz- und FormstoffenA	.A	.A	1
3987 90	Knöpfe aus Schildpatt und PerlmutterA	.A	.A	3
3987	Andere Waren aus mineralischen, tierischen und pflanzlichen Schnitz- und Formstoffen insgesamtA	7 164	6 817	.
3992 15	Reparaturen von MusikinstrumentenA	8 473	6 841	31
3992 30	von Spielwaren	226	223	213	5
3992 40	von Turn- und SportgerätenA	.A	.A	5
3992 50	von Schmuck-, Gold- und SilberschmiedewarenA	213	213	7
3992 71	von Geräten und Miniaturfahrzeugen für das SchaustellergewerbeA	.A	.A	1
3992 90	von sonstigen Erzeugnissen dieser Gütergruppe	-	-	-	-
3992	insgesamt	11 570	11 883	9 453	.
3995 00	Eigenveredlung (Veredlungsarbeiten für eigene Rechnung)	-	-	.A	1
3996 00	Lohnveredlung (Veredlungsarbeiten für fremde Rechnung)A	12 678	17 147	13
3997 00	Montagen	-	.A	.A	2
Chemische Erzeugnisse									
4111 11	Halogene	t *	.A	641 157	641 852
4111 13	Chlor	t *	.A	118 010	118 078	.A	30 836	31 050	10
4111 16	darunter zum Absatz bestimmt	t *	.A	.A	.A	.A	.A	.A	.
4111	Brom	t *	.A	.A	.A	.A	.A	.A	.
4111	darunter zum Absatz bestimmt	t *	.A	.A	.A	.A	.A	.A	.
4111	Fluor, Jod	t *	.A	.A	.A	.A	.A	.A	1
4111	darunter zum Absatz bestimmt	t *	.A	.A	.A	.A	.A	.A	.
4111	insgesamt	t *	.A	.A	.A	.A	.A	.A	.
4111	darunter zum Absatz bestimmt	t *	.A	.A	.A	.A	.A	.A	.
4112 50	Sublimierter, gefällter oder kolloider (auch wiedergewonnener) Schwefel	t *	.A	293 338	282 699
4112 91	aus Erdöl oder Erdgas	t *	.A	.A	.A	.A	.A	.A	22
4112	darunter zum Absatz bestimmt	t *	.A	.A	.A	.A	.A	.A	.
4112	sonst. Art	t *	.A	9 269	7 648
4112	darunter zum Absatz bestimmt	t *	.A	.A	.A	.A	.A	.A	4
4112	insgesamt	t *	283 189	302 607	290 347
4112	darunter zum Absatz bestimmt	t *	275 622	298 424	285 495	19 187	14 822	10 416	.
4113 10	Kohlenstoff	t *	.A	4 257	2 748
4113 40	Aktivkohle	t *	.A	4 257	2 748	.A	18 709	11 241	5
4113 70	darunter zum Absatz bestimmt	t *	.A	.A	.A	.A	.A	.A	2
4113 90	Holzkohle	t *	.A	.A	.A	.A	.A	.A	8
4113	Ruß	t *	.A	84 869	81 693	.A	112 937	113 876	.
4113	Künstlicher u. kolloider Graphit	t *	.A	.A	.A	.A	19 409	17 669	3
4113	insgesamt	t *	.	.	.	152 659	164 351	146 733	.
4114 00	Phosphor	t *	.A	.A	.A	.A	.A	.A	2
4114 00	darunter zum Absatz bestimmt	t *	.A	.A	.A	.A	.A	.A	.
4115 10	Wasserstoff, Sauerstoff, Edelgase u. Stickstoff, gemessen unter Normaldruck bei 20 Grad C	Mill. m3 *	.A	576	561
4115 30	Wasserstoff	Mill. m3 *	.A	287	260	.A	45 543	42 268	17
4115 50	Sauerstoff	Mill. m3 *	.A	1 265	1 275
4115 70	darunter zum Absatz bestimmt	Mill. m3 *	617	724	743	152 914	141 196	139 755	42
4115	Edelgase	Mill. m3 *	.A	.A	.A	.A	.A	.A	.
4115	darunter zum Absatz bestimmt	Mill. m3 *	.A	.A	.A	.A	.A	.A	.
4115	Stickstoff	Mill. m3 *	.A	33	33	.A	55 105	52 360	22
4115	darunter zum Absatz bestimmt	Mill. m3 *	.A	687	676
4115	insgesamt	Mill. m3 *	439	480	462	100 853	87 552	84 182	33
4115	darunter zum Absatz bestimmt	Mill. m3 *	2 444	.A	.A
4115	insgesamt	Mill. m3 *	1 318	1 523	1 497	336 277	329 396	318 565	.
4118 00	Alkali-, Erdalk.-, Seltenerdmet., Scandium, Yttrium, a. unterein. gemischt oder mitein. legiert (ohne radioakt. chem. Elemente; diese siehe 2411)	t *	.A	.A	.A	.A	.A	.A	2
4121 10	Salzsäure; Chlorsulfonsäure	t *	.A	.A	.A	.A	.A	.A	.
4121 50	Salzsäure, Chlorwasserstoff, ber. auf HCl	t *	208 092	198 578	210 461
4121	darunter zum Absatz bestimmt	t *	76 288	68 102	66 867	31 478	26 536	24 663	21
4121	Chlorsulfonsäure	t *	7 739	6 998	6 925
4121	darunter zum Absatz bestimmt	t *	2 659	2 933	2 510	1 448	1 495	1 299	3
4121	insgesamt	t *	215 831	205 576	217 386
4121	darunter zum Absatz bestimmt	t *	78 947	71 035	69 377	32 926	28 031	25 962	.

9 Produktion nach Güterarten und Güterklassen - Deutschland

Melde-Nr.	Erzeugnis	Einheit	M e n g e			W e r t in 1000 DM			Anzahl der Betr. 1993 3. Vj
			1992 3. Vj	1993 2. Vj	1993 3. Vj	1992 3. Vj	1993 2. Vj	1993 3. Vj	
4122 10	Oxide u. Sauerstoffsäuren des Schwefels; Schwefelwasserstoff	t	17 050	13 341	13 422	7 541	5 622	5 672	4
4122 40	Schwefeldioxid, ber. auf SO ₂	t	654 122	591 119	609 370	.	21 168	22 745	22
4122 70	Schwefelsäure, ber. auf SO ₃	t	.	333 987	376 738
	darunter zum Absatz bestimmt	t	.	87 478	101 060
4122 90	Oleum, ber. auf SO ₃	t	.	34 672	42 396	.	4 510	4 947	7
	darunter zum Absatz bestimmt	t
4122	Sonst. Oxide u. Sauerstoffsäuren des Schwefels; Schwefelwasserstoff	t	1 934	1 562	1 499	531	375	371	3
	insgesamt	39 011	31 675	33 735	.
4123 10	Salpetersäure; Nitriersäuren	t	94 323	98 190	101 319
	Salpetersäure, ber. auf N	t	.	21 836	16 827	.	27 335	21 055	8
4123 50	darunter zum Absatz bestimmt	t	.	826	650
	Nitriersäuren, ber. auf N	t	684	404	312	.	1 185	928	4
	darunter zum Absatz bestimmt	t
4123	insgesamt	t	95 007	99 016	101 969
	darunter zum Absatz bestimmt	t	.	22 240	17 139	.	28 520	21 983	.
4124 00	Oxide u. Sauerstoffsäuren des Phosphors, ber. auf P ₂ O ₅	t	62 949	52 967	51 456
	darunter zum Absatz bestimmt	t	6 870	7 395	6 040	14 076	14 254	12 347	8
	Andere anorganische Säuren u. Sauerstoffverbindungen der Nichtmetalle	t
4129 10	Fluorwasserstoff, ber. auf HF	t	.	19 185	20 484
	darunter zum Absatz bestimmt	t	6
4129 30	Siliciumdioxid, ber. auf SiO ₂	t	.	32 821	29 602
	darunter zum Absatz bestimmt	t	.	31 792	28 765	.	132 202	123 311	16
4129 51	Kohlendioxid	t
4129 55	gasförmig oder flüssig	t	.	77 451	72 806	.	21 968	22 199	15
4129 91	fest (Trockeneis)	t	3
	Sonst. anorganische Säuren u. Sauerstoffverbindungen der Nichtmetalle	t
4129	insgesamt	.	.	14 399	12 442	198 185	9 873	9 079	11
	insgesamt	197 960	188 264	.	.
4131 10	Chloride, Oxidchloride u. andere Halogen- u. Oxidhalogenverbind. der Nichtmetalle	t
	des Phosphors	t	.	12 627	15 240
4131 50	darunter zum Absatz bestimmt	t	4
4131 70	des Siliciums	t	.	16 801	17 393
	darunter zum Absatz bestimmt	t	4
4131 90	Kohlensäuredichlorid (Phosgen)	t	11 264	9 234
	darunter zum Absatz bestimmt	t
4131	Sonst. Chloride, Oxidchl. sowie and. Halogen- u. Oxidhal.-verb. der Nichtmetalle	t	5 811	7 617	5 759	12 096	15 198	12 050	4
	insgesamt	42 905	35 450	.
4136 00	Sulfide der Nichtmetalle	t
	darunter zum Absatz bestimmt	t	3
4142 00	Syntheseammoniak, ber. auf N	t	443 218	536 560	398 931
	darunter zum Absatz bestimmt	t	.	192 564	152 592	.	42 825	33 121	5
4144 00	Ammoniak in wässriger Lösung (ohne rohes Ammoniakwasser), ber. auf N	t	4
	Oxide, Hydroxide u. Peroxide der Alkali- u. Erdalkalimetalle	t
4146 11	Natriumhydroxid, ber. auf NaOH	t	33 117	31 897	35 069
	Ätznatron, fest	t
4146 15	darunter zum Absatz bestimmt	t	4
	Natronlauge	t	731 335	730 298	741 470
4146 30	darunter zum Absatz bestimmt	t	.	370 397	375 926	.	155 719	133 199	19
4146 91	Kaliumhydroxid, ber. auf KOH	t	24 264	28 368	24 555
	darunter zum Absatz bestimmt	t	5
4146	Oxide, Hydroxide u. Peroxide sonst. Alkali- u. Erdalkalimetalle	t	.	5 263	3 648	.	8 352	8 265	7
	insgesamt	232 017	193 684	169 310	.
4149 11	Oxide, Hydroxide u. Peroxide sonst. Metalle	t	217 288	213 330	218 465
	Aluminiumoxid, ber. auf Al ₂ O ₃	t	7
4149 15	darunter zum Absatz bestimmt	t
	Aluminiumhydroxid, ber. auf Al ₂ O ₃	t	287 514	281 075	282 841	.	.	.	5
4149 50	darunter zum Absatz bestimmt	t
4149 91	Elektrokorund	t	.	16 499	14 743	.	27 654	27 062	5
	Chromtrioxid	t	.	.	4 493
	darunter zum Absatz bestimmt	t	2
4149 93	And. Chromoxide u. -hydroxide	t
	darunter zum Absatz bestimmt	t
4149 95	Hydrazin, Hydroxylamin u. ihre anorganischen Salze	t	15 601	13 563	14 434	.	.	.	3
	darunter zum Absatz bestimmt	t
4149 98	Sonst. anorg. Basen, Metall-oxide, -hydroxide u. -peroxide	t	.	2 628	2 554	.	30 414	29 118	11
4149	insgesamt	225 945	218 461	.

9 Produktion nach Güterarten und Güterklassen - Deutschland

Melde-Nr.	Erzeugnis	Einheit	M e n g e			W e r t in 1000 DM			Anzahl der Betr.
			1992 3. Vj	1993 2. Vj	1993 3. Vj	1992 3. Vj	1993 2. Vj	1993 3. Vj	
	Salze der Halogenwasserstoffe u. der Sauerstoffsäuren d. Halogene								
4152 10	Fluoride u. a. komplexe Fluorosalze, ber. auf F	t *	.A	6 786	5 287	.A	.	.	.
	darunter zum Absatz bestimmt	t	.A	6 786	5 287	.A	26 358	21 219	6
4152 20	Chloride u. Chloridoxide der Metalle	t *	112 697	119 537	97 055	.A	.	.	.
	darunter zum Absatz bestimmt	t	.A	95 545	85 134	.A	60 115	57 478	24
4152 45	Hypochlorite, ber. auf aktives Chlor	t *	.A	7 458	10 446
	darunter zum Absatz bestimmt	t	.A	5 483	6 252	.A	5 704	6 374	10
4152 90	Sonst. Salze der Halogenwasserstoffe u. der Sauerstoffsäuren der Halogene	t *	.A	3 526	1 576	.A	.	.	.
	darunter zum Absatz bestimmt	t	.A	.A	.A	.A	.A	.A	5
4152	insgesamt	t *	140 818	137 307	114 364	.A	.A	.A	.
	darunter zum Absatz bestimmt	t	.A	.A	.A	.A	.A	.A	.
	Sulfide (einschl. Polysulfiden) der Metalle								
4153 10	Natriumsulfide, -hydrogensulfide u. -polysulfide, ber. auf S	t *	.A	4 930	5 112	.A	.	.	.
	darunter zum Absatz bestimmt	t	.A	.A	.A	.A	4 520	5 044	6
4153 90	Sonst. Sulfide, Hydrogensulfide u. Polysulfide der Metalle	t	.A	341	450	.A	3 336	4 644	3
4153	insgesamtA	7 774	9 688	.
	Salze der Sauerstoffsäuren des Schwefels								
4154 11	Natriumbisulfit, ber. auf Na2S2O5	t *	24 046	23 910	24 283	.A	.	.	.
	darunter zum Absatz bestimmt	t	.A	18 562	19 658	.A	12 172	12 673	7
4154 18	Sonst. Sulfite, Bisulfite, Thiosulfate, Hydro- u. Hypo-								
	sulfite, Sulfoxylate u. ä.	t	.A	26 741	27 296	.A	41 494	41 140	6
4154 53	Natriumsulfat, Calc. u. Krist. (Glaubersalz), ber. auf Na2SO4	t *	.A	27 098	25 630
	darunter zum Absatz bestimmt	t	.A	.A	.A	.A	4 407	3 384	10
4154 55	Ammonsulfat für technische Zwecke, ber. auf N	t *	.A	5 664	2 676
	darunter zum Absatz bestimmt	t	.A	.A	.A	.A	3 955	525	6
4154 56	Al-Sulf., ber. auf 17-18% Al2O3	t *	.A	21 139	24 277
	darunter zum Absatz bestimmt	t	.A	.A	.A	.A	11 861	11 928	6
4154 59	Sonst. Sulfate	t	47 292	45 529	48 256	34 021	34 557	28 617	22
4154	insgesamt	109 897	108 446	98 267	.
	Salze der Sauerstoffsäuren des Stickstoffs, ber. auf N								
4155 10	Nitrite	t *	.A	2 470	2 233
	darunter zum Absatz bestimmt	t	.A	.A	.A	.A	.A	.A	2
4155 50	Nitrate	t *	2 847	6 265	5 893
	darunter zum Absatz bestimmt	t	.A	.A	.A	.A	.A	.A	10
4155	insgesamt	t *	.A	8 735	8 126
	darunter zum Absatz bestimmt	t	5 275	8 302	7 662	23 304	24 381	22 407	.
	Salze der Sauerstoffsäuren des Phosphors; Phosphide								
4157 10	Phosphate u. Polyphosphate, ber. auf P2O5	t *	37 960	36 398	34 313
	darunter zum Absatz bestimmt	t	.A	36 398	34 313	.A	114 962	112 745	11
4157 50	Salze anderer Sauerstoffsäuren des Phosphors	t	.A	.A	.A	.A	.A	.A	3
4157 90	Phosphide	t	.A	.	.	.A	.	.	.
4157	insgesamtA	.A	.A	.
	Sonst. Salze anorganischer Säuren								
4159 31	Carbonate								
	Natriumcarbonat, ber. auf Na2CO3	t *	.A	415 357	389 924
	darunter zum Absatz bestimmt	t	.A	408 017	380 074	.A	126 634	116 305	9
4159 34	Kaliumcarbonat, ber. auf K2CO3	t *	.A	.A	.A
	darunter zum Absatz bestimmt	t	.A	.A	.A	.A	.A	.A	2
4159 35	Bariumcarbonat, ber. auf BaCO3	t *	.A	.A	.A
	darunter zum Absatz bestimmt	t	.A	.A	.A	.A	.A	.A	3
4159 38	Sonst. Carbonate u. Bicarbonate	t *	77 277	75 373	73 261
	darunter zum Absatz bestimmt	t	.A	.A	.A	.A	.A	.A	21
	Cyanide, Fulminate, Cyanate u. Thiocyanate								
4159 51	Einfache u. komplexe Cyanide	t *	13 077	14 490	11 911
	darunter zum Absatz bestimmt	t	.A	.A	.A	.A	.A	.A	4
4159 55	Fulminate, Cyanate, Thiocyanate	t *	.A	2 595	2 834
	darunter zum Absatz bestimmt	t	.A	2 595	2 834	.A	6 263	6 487	5
4159 60	Silicate, ber. auf SiO2	t *	.A	108 214	106 162
	darunter zum Absatz bestimmt	t	.A	.A	.A	.A	.A	.A	11
4159 70	Borate, Peroxoborate (Perborate), ber. auf B2O3	t *	7 403	7 811	7 195
	darunter zum Absatz bestimmt	t	7 403	7 811	7 195	43 189	43 599	38 572	3
4159 93	Chromate	t *	.A	.A	.A
	darunter zum Absatz bestimmt	t	.A	.A	.A	.A	.A	.A	2
4159 95	Sonst. Salze der Säuren der Metalloide oder -peroxide	t	.A	1 703	1 564	.A	20 162	17 899	7
4159 99	Salze der anorgan. Säuren od. Peroxosäuren	t	5 911	3 874	3 125	16 402	12 616	9 183	6
4159	insgesamt	387 710	377 072	334 601	.

9 Produktion nach Güterarten und Güterklassen - Deutschland

Melde-Nr.	Erzeugnis	Einheit	M e n g e			W e r t in 1000 DM			Anzahl der Betr. 1993 3. Vj
			1992 3. Vj	1993 2. Vj	1993 3. Vj	1992 3. Vj	1993 2. Vj	1993 3. Vj	
4191 00	Kolloide Edelmetalle, Edelmetall-amalgame, -salze sowie Verbindungen der Edelmetalle	t	.A	417	416	.A	133 418	154 316	13
4193 00	Isotope chemischer Elemente, nicht radioaktiv u. ihre Verbindungen	kg	-	-	-	-	-	-	-
4195 00	Komprimierte Luft, gasförmig (nicht in Rohrleitungen transportiert), gemessen unter Normaldruck bei 20 Grad C	1000 m3	.A	50	47	.A	423	379	16
4196 00	Wasserstoffperoxid, ber. auf H2O2 darunter zum Absatz bestimmt	t *	.A	23 080	24 386	.A	32 318	33 443	6
4197 00	Carbide (Primärproduktion) darunter zum Absatz bestimmt	t *	.A	79 377	69 819	.A	50 275	47 033	7
4199 10	Sonst. anorganische Verbindungen Hydride, Nitride, Azide, Silicide, Boride	t	206	72	249	9 157	6 660	7 990	3
4199 30	Destilliertes Wasser, Leitfähigkeitswasser u.ä.	t	1 622	1 600	1 603	.A	5 076	5 276	6
4199 60	Aktivierte nat. mineral. Stoffe	t	112 080	101 601	97 821	50 465	43 761	44 140	6
4199 70	Calciumcyanamid für technische Zwecke, ber. auf N	t *	.A	.A	.A	.A	.A	.A	2
4199 90	Sonst. anorganische Grundstoffe u. Chemikalien	t	.A	52 489	45 021	.A	15 734	14 424	10
4199	insgesamtA	.A	.A	.
	Öle u.a. Erzeugn. der Destill. des Hochttemp.-Steinkohlenteers u. ähnl. Erzeugnisse (einschl. Kraft- und Heizstoffen)								
4212 10	Teeröle	t *	.A	.A	.A	.A	.A	.A	2
4212 20	Benzole	t *	.A	.A	.A	.A	.A	.A	1
4212 30	Toluole und Xylole	t *	.A	.A	.A	.A	.A	.A	1
4212 60	Solventnaphta	t *	14 773	15 674	20 210	5 548	5 981	6 975	4
4212 90	Sonst. chem. nicht einheitliche aromatische Kohlenwasserstoffe	t	14 773	15 674	20 210	.A	17 394	15 082	7
4212	insgesamtA	48 487	37 803	.
4216 00	Rohphenol, -kresol u. -xylenol u. deren Gemische und Mischungen a. arom. Kw bei d. Destill. nach astm d 86 bis 250 Grad C einschl. Destillationsverluste v. mindestens 65 rht übergehen darunter zum Absatz bestimmt	t *	40 360	24 522	21 941	.A	.A	.A	3
4218 00	Pech u. Pechkoks aus Steinkohlenteer oder anderen Mineralteeren darunter zum Absatz bestimmt	t *	.A	76 917	72 153	.A	29 539	28 232	3
	Acyclische Kohlenwasserstoffe, chemisch einheitlich, berechnet auf 100 vH								
4221 11	Ethen (Ethylen)	t *	.A	1 024 888	941 821	.A	362 540	361 908	9
4221 13	Propen (Propylen)	t *	560 698	629 113	594 832	.A	148 130	129 520	11
4221 14	Butadien	t *	.A	233 926	210 143	.A	61 663	56 176	5
4221 16	Buten (Butylen) u. s. Isomere	t *	.A	207 840	186 478	.A	51 021	41 622	7
4221 17	Ethin (Acetylen) in jed. Form	t *	32 409	27 658	23 592	.A	56 786	58 856	35
4221 19	Sonst. acycl. Kohlenwasserst.	t	.A	36 396	57 088	.A	16 621	39 996	5
4221	insgesamt	702 404	696 761	688 078	.
	Cyclische Kohlenwasserstoffe								
4224 10	Reinbenzole	t *	.A	351 583	367 099	.A	95 633	88 400	9
4224 20	Reintoluole	t *	.A	256 818	244 519	.A	.A	.A	6
4224 33	Reinxylole (Gehalt mind. 95 vH)	t *	.A	46 402	43 403	.A	.A	.A	5
4224 38	andere	t *	83 090	75 858	81 931	.A	.A	.A	5
4224 40	Alicyclische Kohlenwasserstoffe	t *	.A	23 306	24 960	.A	.A	.A	4
4224 60	Styrol	t *	.A	267 561	253 702	.A	26 152	23 237	6
4224 70	Ethylbenzol	t *	300 501	282 554	311 395	.A	.A	.A	4
4224 80	Cumol (Isopropylbenzol)	t *	117 082	112 742	118 117	.A	.A	.A	3
4224 90	Sonst. cycl. Kohlenwasserstoffe	t	20 416	22 651	16 971	26 066	27 886	18 967	9
4224	insgesamt	350 698	293 402	270 913	.

9 Produktion nach Güterarten und Güterklassen - Deutschland

Melde-Nr.	Erzeugnis	Einheit	M e n g e			W e r t i n 1000 DM			Anzahl der Betr.
			1992 3. Vj	1993 2. Vj	1993 3. Vj	1992 3. Vj	1993 2. Vj	1993 3. Vj	
	Halogenderivate der Kohlenw.st. gesättigte Chlorderivate der acyclischen Kohlenwasserstoffe								
4228 11	Chlormethan (Methylchlorid)	t	51 211	36 192	38 006				
	darunter zum Absatz bestimmt	t	33 174	.A	19 218	14 296	16 037	12 242	3
4228 12	Dichlormethan (Methylenchlorid)	t	.A	14 154	20 891				
	darunter zum Absatz bestimmt	t	.A	.A	.A	.A	.A	.A	4
4228 13	Trichlormethan (Chloroform)	t	.A	25 359	13 643				
	darunter zum Absatz bestimmt	t	.A	.A	.A	.A	.A	.A	4
4228 14	Tetrachlorkohlenstoff	t	25 691	19 178	29 579				
	darunter zum Absatz bestimmt	t	.A	.A	.A	.A	.A	.A	2
4228 22	1,2-Dichlorethan (Ethylendich.)	t	.A	400 252	421 036				
	darunter zum Absatz bestimmt	t	6 670	17 537	32 814	1 763	15 806	14 996	4
	Ungesättigte Chlorderivate der acyclischen Kohlenwasserstoffe								
4228 33	Trichlorethylen	t	.A	2 288	.A				
	darunter zum Absatz bestimmt	t	.A	.A	.A	.A	.A	.A	2
4228 34	Tetrachlorethylen (Perchloreth.)	t	19 939	17 504	16 291				
	darunter zum Absatz bestimmt	t	.A	.A	.A	.A	.A	.A	3
4228 37	Vinylchlorid, Vinyldichlorid	t	.A	318 896	322 621				
	darunter zum Absatz bestimmt	t	86 681	80 360	137 337	26 891	27 199	59 873	5
4228 91	Sonst. Halogenderiv. d. Kw.	t	.A	43 985	44 378	.A	86 287	101 117	21
4228	insgesamtA	181 649	226 424	.
	Sulfo-, Nitro- od. Nitrosoderiv. der Kohlenwasserstoffe, auch halogeniert								
4229 10	Kw-Deriv., die nur Sulfogruppen enth., i. Salze u. Ethylester	t	.A	4 800	4 376				
	darunter zum Absatz bestimmt	t	.A	4 478	.A	.A	9 016	9 631	6
4229 50	Kw-Deriv., die nur Nitro- od. nur Nitrosogruppen enthalten	t	.A	71 082	122 882				
	darunter zum Absatz bestimmt	t	.A	11 100	8 214	.A	16 209	13 500	4
4229 90	Sonst. Derivate der Kw, auch halogeniert	t	.A	17 357	14 748				
	darunter zum Absatz bestimmt	t	.A	4 917	4 487	.A	15 678	13 299	9
4229	insgesamt	t	.A	93 239	142 006				
	darunter zum Absatz bestimmt	t	.A	20 495	.A	36 612	40 903	36 430	.
	Acyclische Alkohole, i. Halogen-, Sulfo-, Nitro- od. Nitrosoderiv.								
4232 11	Einwertige Alkohole Methanol (Methylalkohol)	t	298 381	328 325	316 180				
	darunter zum Absatz bestimmt	t	.A	237 425	228 188	.A	37 381	35 900	8
4232 12	Ethanol, synthetisch u. aus Ablaug. d. Sulfitzellst.prod.	t	.A	34 384	38 995				
	darunter zum Absatz bestimmt	t	.A	.A	.A	.A	.A	.A	5
4232 15	Propan-1-ol (Propylalkohol) u. Propan-2-ol (Isopropylalk.)	t	.A	34 492	34 339				
	darunter zum Absatz bestimmt	t	.A	.A	.A	.A	27 699	23 815	4
4232 16	N-Butanol	t	.A	83 739	68 696				
	darunter zum Absatz bestimmt	t	.A	.A	.A	.A	18 867	18 315	5
4232 17	Andere Butanole	t	32 627	15 746	15 863				
	darunter zum Absatz bestimmt	t	15 706	.A	.A	13 406	9 699	8 478	6
4232 18	Geraniol, Citronellol, Linalol, ol, Rhodinol und Nerol	t	527	445	486				
	darunter zum Absatz bestimmt	t	.A	.A	.A	.A	.A	.A	3
4232 22	Octanol u. seine Isomere	t	129 527	120 948	133 712				
	darunter zum Absatz bestimmt	t	87 217	65 413	78 453	92 452	54 707	65 240	6
4232 29	Sonst. einwertige acycl. Alk.	t	.A	34 284	32 579	.A	97 474	90 017	10
4232 41	Zweiwertige Alkohole Ethylenglykol (Ethandiol)	t	.A	62 940	50 163				
	darunter zum Absatz bestimmt	t	.A	40 612	27 299	.A	17 406	11 504	4
4232 45	Propylenglykol	t	.A	46 859	48 778				
	darunter zum Absatz bestimmt	t	.A	.A	.A	.A	.A	.A	5
4232 46	Hexylenglykol	t	.	.A	.A				
	darunter zum Absatz bestimmt	t	.	.A	.A	.	.A	.A	1
4232 49	Sonst. zweiwert. Alkohole	t	59 760	61 784	58 903				
	darunter zum Absatz bestimmt	t	31 697	33 614	30 302	90 448	93 323	82 328	5
4232 74	Drei- und höherwert. Alkohole Rohglycerin, Glycerinwasser u. Glycerinunterlaugen	t	.A	.A	.A				
	darunter zum Absatz bestimmt	t	.A	.A	.A	.A	.A	.A	2
4232 75	Glycerin als Destillat und Raffinat	t	20 904	18 207	23 517				
	darunter zum Absatz bestimmt	t	.A	.A	.A	.A	.A	.A	5
4232 78	Sorbit	t	.A	32 785	36 969				
	darunter zum Absatz bestimmt	t	.A	28 230	31 540	.A	50 847	57 139	5
4232 79	Sonst. drei- u. höherw. Alk.	t	9 272	10 466	7 859	22 460	22 851	17 304	5
4232 90	Halogen-, Sulfo-, Nitro- oder Nitrosoder. d. acycl. Alk.	t	.A	5 216	6 501	.A	12 542	14 885	4
4232	insgesamt	629 993	549 873	546 231	.
	Cyclische Alkohole, i. Halogen-, Sulfo-, Nitro- od. Nitrosoderiv.								
4235 10	Cycl. Alk. als Riechstoffe	t	.A	2 092	2 081	.A	25 701	22 901	6
4235 80	Sonst. cycl. Alk., einschl. der Hal., Sulfo-, Ni., Nitrosod.	t	.A	1 075	2 598	.A	2 766	4 267	9
4235	insgesamt	t	.A	3 167	4 679	.A	28 467	27 168	.
	Phenole und Phenolalkohole, chemisch einheitlich								
4242 12	Einwertige Phenole u. i. Salze Phenol (Hydroxybenzol)	t	.A	133 628	123 798				
	darunter zum Absatz bestimmt	t	.A	.A	.A	.A	91 365	80 262	4

9 Produktion nach Güterarten und Güterklassen - Deutschland

Melde-Nr.	Erzeugnis	Einheit	M e n g e			W e r t in 1000 DM			Anzahl der Betr.
			1992 3. Vj	1993 2. Vj	1993 3. Vj	1992 3. Vj	1993 2. Vj	1993 3. Vj	
4242 16	Kresole u. i. Salze	t *	.A	10 084	9 774
4242 19	darunter zum Absatz bestimmt	t	.A	.A	.A	.A	5 880	5 826	3
	Sonst. einwertige Phenole	t *	.A	16 396	16 318
	und ihre Salze	t	.A	10 167	10 661	.A	33 157	27 958	8
4242 41	Mehrwertige Phenole	t *	.A	33 854	44 995
	4,4'-Isopropylidendiphenol	t	.A	.A	.A	.A	.A	.A	2
4242 49	darunter zum Absatz bestimmt	t	.A	.A	.A
4242 49	And. mehrw. Phen. u. i. Salze	t	489	458	423	8 691	10 801	8 982	6
4242 60	Phenolalkohole	t *	.A	.A	.A
	darunter zum Absatz bestimmt	t	.A	.A	.A	.A	.A	.A	1
4242	insgesamt	146 005	151 155	140 807	.
	Halogen-, Sulfo-, Nitro- oder Nitrosoderivate der Phenole u. Phenolalkohole								
4245 10	nur Halogengruppen enthaltende	t *	613	633	711
	Derivate u. i. Salze	t	.A	.A	.A	.A	.A	.A	3
4245 50	darunter zum Absatz bestimmt	t	.A	.A	.A
	nur Sulfogruppen enthaltende	t *	.A	187	253
	Deriv., i. Salze u. Ester	t	.A	.A	.A	.A	.A	.A	4
4245 90	darunter zum Absatz bestimmt	t	.A	.A	.A
	Sonst. Deriv., Salze u. Ester	t	.A	60	97	.A	1 708	1 915	6
4245	der Phenole u. Phenolalkohole	t	.A	.	.	.A	9 282	9 892	.
	insgesamt
	Ether, E.alk., E.phenole, E.alk.-Phenole, Alk.peroxide, E.perox., Ketonperox.; i. Halog., Sulfo-, Nitro- o. Nitrosoderivate								
	Ether, Etheralkohole u. i. Der.								
4252 11	Methyl-tertiär-butylether	t *	42 695	45 922	42 293
	darunter zum Absatz bestimmt	t	42 695	45 922	42 293	21 762	22 203	20 645	4
4252 15	Glykolether	t *	37 606	53 488	49 394
	darunter zum Absatz bestimmt	t	29 920	44 662	41 689	44 228	57 316	49 084	5
4252 17	Diethylenglykol, Trieth.glyk.	t *	.A	.A	7 790
	darunter zum Absatz bestimmt	t	.A	.A	.A	.A	.A	7 056	5
4252 19	Sonst. Ether, Etheralkohole	t	.A	.A	7 943	.A	.A	30 359	20
4252 30	und ihre Derivate	t	.A	.A	2 622	.A	19 556	16 783	10
4252	Etherphenole, E.alkoholphenole	t	.A	2 622	2 362	.A	134 399	123 927	.
	und ihre Derivate	122 659	.	.	.
	insgesamt
	Epoxide, Epoxyalkohole, Epoxyphenole u. Epoxyether mit dreigliedrigem Ring; i. Halogen-, Sulfo-, Nitro- od. Nitrosoderiv.								
4253 10	Ethylenoxid	t *	.A	166 267	136 828
	darunter zum Absatz bestimmt	t	.A	36 282	27 922	.A	38 589	26 379	6
4253 50	Propylenoxid	t *	.A	154 083	150 806
	darunter zum Absatz bestimmt	t	.A	94 352	87 098	.A	115 813	117 467	4
4253 90	Sonst. Epoxide, Epoxyalk., Epoxyphenole u. Epoxyether	t	5 078	4 650	4 815	14 579	12 370	13 720	5
4253	mit dreiglied. R. u. i. Deriv.A	166 772	157 566	.
	insgesamt
4254 00	Acetale u. Halbacetale, auch mit and. O2-Funktionen; i. Halogen-, Sulfo-, Nitro- od. Nitrosoderiv.	t *	.A	287	185
	darunter zum Absatz bestimmt	t	.A	.A	.A	.A	.A	.A	5
	Verbindungen mit Aldehydfunktion; i. Halogen-, Sulfo-, Nitro- und Nitrosoderivate								
4255 20	Methanal (Formaldehyd)	t *	.A	163 923	148 021
	darunter zum Absatz bestimmt	t	.A	33 675	33 660	.A	16 780	16 452	7
4255 30	Paraformaldehyd	t *	.A	.A	.A
	darunter zum Absatz bestimmt	t	.A	.A	.A	.A	.A	.A	1
4255 40	Ethanal (Acetaldehyd)	t *	82 759	80 751	87 120
	darunter zum Absatz bestimmt	t	4 916	5 415	2 988	4 309	4 400	2 686	4
4255 70	Verbindungen mit Aldehydfunktion als Riechstoffe	t	.A	1 629	1 352	.A	17 823	12 817	5
4255 80	Butanal	t *	214 117	191 621	211 473
	darunter zum Absatz bestimmt	t	23 739	9 360	13 297	26 175	7 207	11 020	3
4255 90	Aldehydalkohole u.a. Verbind. mit Aldehydfunktion, i. Hal-, Sulfo-, Nitro- od. Nitrosoder.	t	17 052	11 459	7 619	60 218	36 985	33 228	14
4255	insgesamtA	88 408	80 780	.
	Verbindungen mit Keton- od. Chinnofunkt.; i. Halogen-, Sulfo-, Nitro- oder Nitrosoderivate								
4257 20	Acyclische Ketone ohne andere Sauerstofffunktionen	t *	.A	93 223	86 367
	darunter zum Absatz bestimmt	t	.A	.A	.A	.A	48 077	38 622	8
4257 30	Cyclohexanon, Methylcyclohexanone	t *	.A	.A	.A
	darunter zum Absatz bestimmt	t	.A	.A	.A	.A	.A	.A	3
4257 50	Andere Ketone, Ketonalkohole u. a. Verb. mit Ketonfunktion	t *	.A	23 287	19 993
	darunter zum Absatz bestimmt	t	.A	11 751	8 142	.A	35 503	24 171	17
4257 70	Chinone	t *	431	.A	.A
	darunter zum Absatz bestimmt	t	.A	.A	.A	.A	.A	.A	1

9 Produktion nach Güterarten und Güterklassen - Deutschland

Melde-Nr.	Erzeugnis	Einheit	Menge			Wert in 1000 DM			Anzahl der Betr.
			1992 3. Vj	1993 2. Vj	1993 3. Vj	1992 3. Vj	1993 2. Vj	1993 3. Vj	1993 3. Vj
4257 80	Halogen-, Sulfo-, Nitro- oder Nitrosoderiv. der Verb. mit Keton- oder Chinonfunktion	t *	.A	954	640
	darunter zum Absatz bestimmt	t	.A	.A	.A	.A	13 806	11 361	9
4257	insgesamt	t *	165 727	162 971	152 259
	darunter zum Absatz bestimmt	t	108 632	111 458	99 662	112 464	112 578	87 046	.
	Gesättigte acyclische einbas. Carbonsäuren u. i. Anhydride, Halogenide, Peroxide u. Peroxysäuren; i. Halogen-, Sulfo-, Nitro- od. Nitrosoderivate, ber. auf 100 VH								
4261 11	Ameisensäure	t *	.A	25 772	18 658
	darunter zum Absatz bestimmt	t	.	.A	.A	.A	.A	.A	2
4261 15	Salze u. Ester d. Ameisensäure	t *	50 270	57 165	42 942
	darunter zum Absatz bestimmt	t	.A	.A	.A	.A	.A	.A	10
4261 21	Essigsäure	t *	.A	82 415	85 207
	darunter zum Absatz bestimmt	t	.A	14 207	16 359	.A	15 079	16 311	8
4261 25	Salze u. Ester d. Essigsäure	t *	.A	85 685	93 428
	darunter zum Absatz bestimmt	t	.A	.A	.A	.A	.A	.A	17
4261 30	Weichmacher auf Fettsäurebasis	t *	.A	7 575	7 851
	darunter zum Absatz bestimmt	t	.A	.A	.A	.A	.A	.A	10
4261 40	Sonst. gesättigte acycl. einbasische Carbonsäuren; Anhydride, Halogenide, Peroxide, u. Peroxysäuren; Halogen-, Sulfo-, Nitro- od. Nitrosoderiv.	t *	.A	75 647	74 920
	darunter zum Absatz bestimmt	t	.A	56 165	58 207	.A	111 642	118 629	24
4261	insgesamt	t *	.A	334 259	323 006
	darunter zum Absatz bestimmt	t	180 473	181 775	177 200	313 100	288 734	288 684	.
	Ungesättigte acyclische einbasische Carbonsäuren, cyclische einbas. carb.säuren; ihre Anhydride, Halogenide, Peroxide, Peroxysäuren; i. Hal., Sulfo-, Nitro- oder Nitrosoderivate, ber. auf 100 VH								
4262 11	Acrylsäure u. i. Salze	t *	.A	.A	.A
	darunter zum Absatz bestimmt	t	.A	.A	.A	.A	.A	.A	1
4262 13	Ester der Acrylsäure	t *	.A	.A	.A
	darunter zum Absatz bestimmt	t	.A	.A	.A	.A	.A	.A	1
4262 15	Methacrylsäure, Salze u. Ester	t *	37 123	34 077	28 947
	darunter zum Absatz bestimmt	t	.A	.A	.A	.A	.A	.A	5
4262 20	And. ungesättigte acyclische einbasische Carbonsäuren	t *	4 174	3 254	5 168
	darunter zum Absatz bestimmt	t	4 047	3 130	5 069	20 381	17 425	21 928	9
4262 60	Alicyclische einbas. Carbons.	t *	.A	.A	.A
	darunter zum Absatz bestimmt	t	.A	.A	.A	.A	.A	.A	3
4262 70	Aromatische einbas. Carbons.	t *	.A	4 930	4 919
	darunter zum Absatz bestimmt	t	.A	3 115	3 534	.A	23 807	24 213	13
4262	insgesamt	t *	.A	171 690	167 619
	darunter zum Absatz bestimmt	t	.A	82 134	79 014	.A	193 314	188 544	.
	Mehrbasische Carbonsäuren, i. Anhydride, Halogenide, Peroxide und Peroxysäuren; Halogen-, Sulfo-, Nitro- od. Nitrosoderiv., ber. auf 100 VH								
4264 15	Maleinsäure u. Maleinsäureanhydrid	t *	.A	.A	.A
	darunter zum Absatz bestimmt	t	.A	.A	.A	.A	.A	.A	1
4264 51	Dibutylorthophthalate	t *	.A	4 982	4 525
	darunter zum Absatz bestimmt	t	.A	.A	.A	.A	.A	.A	3
4264 52	Diäthylorthophthalate	t *	.A	69 682	64 180
	darunter zum Absatz bestimmt	t	.A	.A	.A	.A	.A	.A	4
4264 53	Diisooctyl-, Diisononyl- o. -diisodecylorthophthalate	t *	17 627	13 466	11 969
	darunter zum Absatz bestimmt	t	.A	.A	.A	.A	.A	.A	3
4264 54	And. Ester d. Orthophthalsäure	t *	16 822	18 440	16 226
	darunter zum Absatz bestimmt	t	.A	.A	.A	.A	.A	.A	4
4264 55	Phthalsäureanhydrid	t *	.A	51 441	52 034
	darunter zum Absatz bestimmt	t	.A	6 119	12 077	.A	3 159	4 099	4
4264 58	Sonst. mehrbas. Carbonsäuren	t *	212 867	215 312	229 115
	darunter zum Absatz bestimmt	t	.A	119 498	125 158	.A	155 306	151 806	26
4264	insgesamt	t *	.A	376 525	380 901
	darunter zum Absatz bestimmt	t	214 122	227 595	228 968	291 505	270 070	257 896	.
	Carbonsäuren mit zusätzlicher Sauerstoffunkt. u. ihre Anhydr., Halogenide, Peroxide u. Peroxysäuren; i. Halogen-, Sulfo-, Nitro- oder Nitrosoderivate, ber. auf 100 VH								
4266 10	Carbonsäuren m. Alkoholfunkt., jed. o. a. Sauerstofffunktion	t *	17 015	17 172	15 514
	darunter zum Absatz bestimmt	t	.A	17 143	15 485	.A	42 136	39 214	11
4266 21	Carbonsäuren mit Phenolfunkt., jed. o. a. Sauerstofffunktion	t *	.A	405	389
	Salicylsäure, O-Acetylsalicylsäu. u. i. Salze u. Ester	t	.A	.A	.A	.A	2 185	1 726	4
4266 29	Andere Carbonsäuren	t *	1 011	1 332	1 049
	darunter zum Absatz bestimmt	t	.A	.A	.A	.A	6 798	5 527	5

9 Produktion nach Güterarten und Güterklassen - Deutschland

Melde-Nr.	Erzeugnis	Einheit	M e n g e			W e r t in 1000 DM			Anzahl der Betr. 1993 3. Vj
			1992 3. Vj	1993 2. Vj	1993 3. Vj	1992 3. Vj	1993 2. Vj	1993 3. Vj	
4266 81	Carbonsäuren mit Aldehyd- oder Ketonfunktion, jedoch ohne andere Sauerstofffunktion	t	6 811	5 128	4 551
	Acetessigsäureester u. seine Salze	t	1 458	1 657	.A	4 345	5 495	4 402	4
4266 89	darunter zum Absatz bestimmt	t	.A	1 645	1 958
4266 90	Andere Carbonsäuren	t	.A	.A	.A	.A	2 705	3 195	2
	darunter zum Absatz bestimmt	t
4266 90	Sonst. Carb.säuren mit zusätzlichen Sauerstofffunktionen	t	185	498	236	21 001	30 366	18 112	7
4266	insgesamtA	89 685	72 176	.
4268 10	Ester der Phosphorsäuren und ihre Salze	t	2 217	1 764	1 828
	Tributyl-, Triphenyl-, Tri-tolyl-, Triäthylphosphate, Tris(2-Chlorethyl)phosphat	t	.A	.A	.A	.A	.A	.A	2
4268 30	darunter zum Absatz bestimmt	t
4268	Sonstige Ester d. Phosphorsäuren u. i. Salze	t	1 213	1 421	1 178
	darunter zum Absatz bestimmt	t	.A	.A	.A	.A	.A	.A	5
4268	insgesamt	t	3 430	3 185	3 006
	darunter zum Absatz bestimmt	t	3 203	3 009	2 718	16 024	15 393	13 619	.
4269 00	Ester der anderen Mineralsäuren, i. Salze u. i. Halogen-, Sulfo-, Nitro- oder Nitrosoderivate	t	.A	14 629	13 123
	darunter zum Absatz bestimmt	t	.A	9 771	8 758	.A	57 684	56 894	14
4272 10	Verbindungen mit Aminofunktion, ber. auf 100 VH, Derivate, Salze	t	28 241	30 475	28 001
	Acyclische Monoamine	t	.A	14 896	15 337	.A	50 980	48 655	13
4272 30	darunter zum Absatz bestimmt	t	.A	35 977	35 243	.A	.	.	.
4272 50	Acyclische Polyamine	t	.A	.A	.A	.A	.A	.A	6
	darunter zum Absatz bestimmt	t	.A	.A	.A	.A	.A	.A	.
4272 50	Alicycl. Mono- od. Polyamine	t	.A	4 623	6 841
	darunter zum Absatz bestimmt	t	.A	.A	.A	.A	17 013	36 595	7
4272 71	Aromatische Monoamine	t	32 306	30 953	25 627
	Anilin u. seine Salze	t	.A	.A	.A	.A	.A	.A	3
4272 73	darunter zum Absatz bestimmt	t	.A	7 776	6 353	.A	.	.	.
4272 73	Anilinder. u. ihre Salze	t	.A	6 290	4 825	.A	38 670	27 498	11
4272 75	darunter zum Absatz bestimmt	t	.A	.A	.A	.A	.	.	.
4272 75	Toluidine u. ihre Salze	t	4 131	6 108	5 101
	darunter zum Absatz bestimmt	t	1 435	1 417	1 236	15 547	12 374	13 565	6
4272 79	Sonst. aromatische Monoamine	t	3 018	3 124	2 578
	darunter zum Absatz bestimmt	t	1 386	1 514	1 734	18 134	16 066	17 151	8
4272 90	Aromatische Polyamine	t	.A	7 766	12 742
	darunter zum Absatz bestimmt	t	.A	4 273	.A	.A	40 123	39 641	9
4272	insgesamt	t	130 800	126 802	122 486
	darunter zum Absatz bestimmt	t	56 348	51 375	55 665	251 755	237 466	262 107	.
4276 11	Verbindungen m.a. Stickstoffunkt. Amine mit Sauerstofffunktion	t	.A	.A	.A	.A	.A	.A	.
	Lysin u. s. Ester, Glutaminsäure und die Salze	t	.A	.A	.A	.A	.A	.A	1
4276 19	darunter zum Absatz bestimmt	t	.A	.A	.A	.A	.A	.A	.
4276 19	And. Amine mit Sauerstoffunkt.	t	.A	51 138	47 172
	darunter zum Absatz bestimmt	t	.A	43 154	39 278	.A	160 885	153 651	21
4276 20	Quarternäre org. Ammoniumsalze u. -hydroxyde; Lecithine und andere Phosphoaminolipoide	t	.A	3 795	5 362
	darunter zum Absatz bestimmt	t	.A	.A	5 199	.A	12 013	16 844	9
4276 31	Verbindungen mit Carbonsäureamidfunktion; Verbindungen mit Kohlensäureamidfunktion	t	.A	83 236	56 069
	Acyclische Amide u.i. Derivate	t	.A	.A	.A	.A	23 147	12 444	6
4276 33	Harnstoff, ber. auf N	t	.A	.A	.A	.A	.	.	.
	darunter zum Absatz bestimmt	t	32 009	36 457	26 983	.A	56 412	45 612	16
4276 35	Andere acyclische Amide	t	.A	.A	.A	.A	.	.	.
	darunter zum Absatz bestimmt	t	.A	.A	.A	.A	.	.	.
4276 35	Andere Amide u.i. Derivate als pharmazeut. Chemikalien	t	.A	222	188
	darunter zum Absatz bestimmt	t	.A	.A	.A	.A	11 856	10 166	5
4276 39	für sonstige Zwecke	t	5 585	2 097	2 197
	darunter zum Absatz bestimmt	t	4 629	789	1 104	28 580	19 368	27 946	10
4276 40	Verbindungen mit Carbonsäureimidfunkt. od. m. Iminfunkt.	t	.A	1 726	1 347
	darunter zum Absatz bestimmt	t	.A	.A	.A	.A	13 292	10 273	8
4276 51	Verbindungen mit Nitrilfunktion	t	.A	90 391	90 831
	Acrylnitril	t	.A	.A	.A	.A	.A	.A	4
4276 59	darunter zum Absatz bestimmt	t	.A	.A	.A	.A	.	.	.
4276 59	And. Verb. mit Nitrilfunktion	t	6 054	6 094	7 052
	darunter zum Absatz bestimmt	t	.A	.A	.A	.A	33 182	24 116	12
4276 60	Diazo-, Azo- u. Azoxyverbind.	t	.A	1 328	909
	darunter zum Absatz bestimmt	t	.A	.A	.A	.A	11 077	7 134	4
4276 80	Organ. Derivate des Hydrazins oder des Hydroxylamins	t	.A	35 510	37 043
	darunter zum Absatz bestimmt	t	.A	.A	.A	.A	4 394	5 240	6
4276 91	Verb. m.a. Stickstofffunktionen	t	33 817	54 797	58 681
	Isocyanate	t	26 428	48 095	51 246	134 862	194 314	150 861	6
4276 99	darunter zum Absatz bestimmt	t	1 595	1 977	1 785	16 526	15 071	17 759	5
4276	Andere Verbindungen	t	.	.	.	551 168	620 952	555 963	.
4291 20	Organisch-anorganische Verbind. Organische Thioverbindungen	t	35 064	36 267	35 016
	darunter zum Absatz bestimmt	t	.A	33 213	30 643	.A	182 435	164 730	19

9 Produktion nach Güterarten und Güterklassen - Deutschland

Melde-Nr.	Erzeugnis	Einheit	M e n g e			W e r t in 1000 DM			Anzahl der Betr.
			1992 3. Vj	1993 2. Vj	1993 3. Vj	1992 3. Vj	1993 2. Vj	1993 3. Vj	
4291 30	Andere org.-anorg. Verbindungen	t *	.A	14 023	13 725
4291	darunter zum Absatz bestimmt	t *	.A	9 801	9 391	.A	114 394	107 335	16
	insgesamt	t *	.A	50 290	48 741
	darunter zum Absatz bestimmt	t *	.A	43 014	40 034	.A	296 829	272 065	.
4292 10	Heterocycl. Verbind., Nuclein-säuren u.i. Salze, Sulfamide	t *
	Heterocycl. Verbind. nur mit Sauerstoff als Heteroatom(e)	t *	13 569	14 190	11 557	.A	18 639	17 852	8
4292 30	darunter zum Absatz bestimmt	t *	.A	.	.A
	Heterocycl. Verbind. nur mit Stickstoff als Heteroatom(e); Nukleinsäuren u. i. Salze	t *	.A	73 898	71 538
4292 50	darunter zum Absatz bestimmt	t *	.A	.A	.A	.A	355 769	385 261	27
4292 90	Sonst. heterocycl. Verbindungen	t *	.A	7 284	5 931	.A	81 343	54 904	15
4292 90	Sulfamide	t *	.A	142	211	.A	21 080	27 554	6
4292	darunter zum Absatz bestimmt	t *	.A	94	153	.A	.	.	.
	insgesamt	t *	.A	95 514	89 237
	darunter zum Absatz bestimmt	t *	30 332	29 540	27 254	415 936	477 083	485 571	.
4294 00	Gereinigte u. veredelte Naturharze	t	.A	2 811	2 703	.A	7 401	7 204	5
4295 10	Wachse natürlich	t *	.A	.A	.A
4295 50	darunter zum Absatz bestimmt	t *	.A	.A	.A	.A	.A	.A	1
4295 80	synthetisch	t *	.A	23 912	22 560
4295	darunter zum Absatz bestimmt	t *	.A	22 016	20 785	.A	81 797	77 324	15
	zubereitet	t *	8 592	7 697	7 302	26 110	24 665	23 552	14
	insgesamtA	.A	.A	.
4296 10	Öle, Fette u. Fettsäuren tierischen oder pflanzlichen Ursprungs, nicht zur Ernährung	t *
4296 20	Tierkörper-, Knochen- u. Leimfett	t *	65 166	69 160	65 029	31 563	33 267	32 615	66
4296 30	Technischer Talg	t *	4 366	8 142	6 888	2 222	4 473	3 750	6
4296 32	Technische einbas. Fettsäuren	t *	.A
4296 34	Stearinsäure	t *	.A	18 806	21 320	.A	19 562	20 463	5
4296 36	darunter zum Absatz bestimmt	t *	.A	.A	.A
4296 38	Ölsäure	t *	6 073	5 093	6 152	.A	4 837	4 803	3
4296 40	darunter zum Absatz bestimmt	t *	.A	.A	.A
4296 42	Tallölfettsäure	t *	.A	.A	.A
4296 44	darunter zum Absatz bestimmt	t *	.A	.A	.A
4296 46	And. techn. einb. Fettsäuren	t *	75 561	56 077	56 865
4296 48	darunter zum Absatz bestimmt	t *	.A	.A	.A	.A	52 096	57 813	17
4296 50	Saure Öle aus der Raffination	t *	5 121	4 606	4 656
4296 52	darunter zum Absatz bestimmt	t *	.A	.A	.A	.A	.A	1 599	4
4296 54	Technische Fettalkohole	t *	.A	57 869	62 506
4296 56	darunter zum Absatz bestimmt	t *	.A	15 646	21 537	.A	35 554	43 964	5
4296 58	Firnisse aller Art	t *	167	230	223	690	600	662	5
4296 60	Sonst. techn. Öle u. Fette	t *	37 684	38 172	46 868	44 530	44 926	46 708	15
4296 62	Pflanzliche Öle u. Fette	t *	.A	.A	856	.A	.A	2 163	3
4296 64	Tierische Öle u. Fette	t *	.A	.A	.	221 678	198 500	214 549	.
4296	insgesamt
4297 10	Natürliche ätherische Öle u. Riechstoffe u. ä.	t *	.A	3 294	3 517	.A	76 653	77 276	15
4297 30	Mischungen von Aromastoffen für industrielle Verwendung	t *	.A	909	808	.A	22 733	20 674	9
4297 50	Natürliche ätherische Öle u. Riechstoffe	t *	.A	4 203	4 325	.A	99 386	97 950	.
4297	insgesamt	t *	.A
4298 00	Kaseinate u. andere Kaseinderivate	t	.A	.A	.A	.A	.A	.A	2
4299 10	Sonst. organische Grundstoffe, Chemikalien u. Verbind. a.n.g.	t *	.A	17 484	16 658
4299 30	Dodecylbenzol	t *	.A	.A	.A	.A	.A	.A	2
4299 50	Flüssige Polychlordiphenyle, Flüssige Chlorparaffine, Polyethylenglykollmischungen	t *	5 539	5 048	4 769
4299 70	darunter zum Absatz bestimmt	t *	.A	.A	4 723	.A	.A	.A	5
4299 90	And. org. Grundstoffe	t *	.A	80 804	94 264
4299	darunter zum Absatz bestimmt	t *	.A	53 165	53 662	.A	73 618	73 827	24
	insgesamt	t *	110 225	103 336	115 691
	darunter zum Absatz bestimmt	t *	.A	65 724	63 891	.A	91 015	88 206	.
4311 13	Einnährstoffdünger Mineralische od. chemische Stickstoffdüngem., ber. auf N	t *
4311 14	Calciumcyanamid (Kalkstickstoff) 1)	t *	1
4311 16	darunter zum Absatz bestimmt 1)	t *
4311 18	Kalkammonsalpeter 1)	t *	4
4311 20	darunter zum Absatz bestimmt 1)	t *
4311 22	Andere Ammonsalpeter- u. Salpetersorten 1)	t *	4
4311 24	darunter zum Absatz bestimmt 1)	t *
4311 26	Harnstoff 1)	t *	2
4311 28	darunter zum Absatz bestimmt 1)	t *
4311 30	And. stickstoffh. Einnährst.d. 1)	t *	.A	.	.	.A	.	.	.
	darunter zum Absatz bestimmt 1)	t *

1) In Meldenummer 4314 51 enthalten.

9 Produktion nach Güterarten und Güterklassen - Deutschland

Melde- Nr.	Erzeugnis	Einheit	M e n g e			W e r t in 1000 DM			Anzahl der Betr.
			1992 3. Vj	1993 2. Vj	1993 3. Vj	1992 3. Vj	1993 2. Vj	1993 3. Vj	
4311 41	Mineral. od. chem. Phosphat- düngemittel, ber. a. P2O5	t *							.
4311 45	Superphosphat, Triple-S.p. 1) darunter zum Absatz bestimmt 1)	t *							2
4311 49	Thomasphosphat, gemahlen 1) darunter zum Absatz bestimmt 1)	t *							1
4311	Andere phosphathaltige Einnährstoffdünger 1) darunter zum Absatz bestimmt	t *	.A			.A			.
	insgesamt	t *	.A			.A			.
	darunter zum Absatz bestimmt	t *	.A			.A			.
4314 10	Mehrnährstoffdünger aus Aufschluß von Rohphosphaten mit Salpeter-, Schwefel- oder Phosphorsäuren (Komplexdünger), eff.	t	.A	186 217	146 224	.A	52 099	37 132	3
4314 11	Stickstoff-Anteil 2)	t	.A						3
4314 14	Phosphat-Anteil 3)	t	.A						4
4314 17	Kali-Anteil 4)	t	.A						4
4314 50	Sonstige, auch mechanisch gemischt, eff.	t	.A	.A	95 434	.A	.A	15 821	3
4314 51	Stickstoff-Anteil 5)	t	288 532	271 042	284 635	.	.	.	-
4314 54	Phosphat-Anteil 6)	t	53 489	44 160	41 845	.	.	.	2
4314 57	Kali-Anteil 7)	t	976 059	776 219	636 930	.	.	.	2
4314	insgesamt	.				.A			.
4317 20	Garten- u. Blumendünger organisch	t	7 489	14 353	7 134	6 369	11 415	6 224	5
4317 40	mineralisch	t	.A	8 388	8 221	.A	19 655	14 894	11
4317 90	sonstiger Art	t	.A	17 513	9 316	.A	24 510	11 250	10
4317	insgesamt	t	.A	40 254	24 671	.A	55 580	32 368	.
4319 00	Sonst. Düngemittel (ohne Kali)	t	.A	.A	.A	.A	.A	.A	3
4341 11	Pflanzenschutz- und Schädlings- bekämpfungsmittel 8) Insektizide u. Akarizide Insektizide pfl. Herkunft	t	.A	1 142	847	.A	10 363	6 152	15
4341 13	darunter Wirkstoffgewicht	kg	.A	78 308	50 383				
4341 15	Chlorierte Kohlenw.st. u. ver- wandte Verbindungen	t	.A	1 764	1 274	.A	19 971	15 911	4
4341 17	darunter Wirkstoffgewicht	kg	1 281 278	1 082 199	735 834	16 169	24 163	25 092	4
4341 19	Carbamate	t	962	1 684	1 865				
4341 21	darunter Wirkstoffgewicht	kg	218 502	274 518	260 914	.A	77 797	39 746	13
4341 23	Organische Phosphorverbindung.	t	.A	5 310	2 200				
4341 25	darunter Wirkstoffgewicht	kg	.A	2 023 865	734 982	.A	20 224	12 466	9
4341 27	Sonst. Insektizide u. Akariz.	t	.A	521	307				
4341 29	darunter Wirkstoffgewicht	kg	135 409	89 788	67 016				
4341 31	Fungizide (Mittel gegen Pilze)	t	.A	3 955	2 559	.A	6 928	4 370	6
4341 33	anorganische	kg	.A	2 977 598	1 883 178	.A	205 433	154 986	13
4341 35	darunter Wirkstoffgewicht	t	.A	10 986	7 747				
4341 37	organische	kg	.A	5 570 315	3 717 648				
4341 39	Herbizide (Mittel g. Unkräut.)	t	.A	86	78	.A	395	257	5
4341 41	anorganische	kg	.A	.A	.A				
4341 43	darunter Wirkstoffgewicht	t	992	233	50	12 284	5 047	1 005	3
4341 45	organische	kg	913 899	195 819	32 320	38 891	19 549	18 419	6
4341 47	Carbonsäurederivate	t	2 024	1 239	1 141				
4341 49	darunter Wirkstoffgewicht	kg	1 370 937	1 005 869	769 554	3 240	52 918	578	3
4341 51	Harnstoffderivate	t	120	1 565	72				
4341 53	Carbamate	kg	63 209	1 704 781	29 851	.A	144 831	109 699	6
4341 55	darunter Wirkstoffgewicht	t	.A	6 320	5 301				
4341 57	Sonst. organ. Herbizide	kg	.A	3 145 704	1 696 150				
4341 59	darunter Wirkstoffgewicht	kg							
4341 61	And. Pflanzenschutz- u. Schäd- lingsbekämpfungsmittel	t	545	.A	.A	4 660	.A	.A	2
4341 63	Nematizide (Bodenentseuch.)	kg	306 529	.A	.A		.A	.A	5
4341 65	darunter Wirkstoffgewicht	t	.A	.A	.A				
4341 67	Molluskizide (geg. Schnecken)	kg	34 172	91 672	61 390	.A	4 699	5 411	12
4341 69	darunter Wirkstoffgewicht	t	.A	297	471				
4341 71	Rodentizide (geg. Nagetiere)	kg	.A	35 377	29 610				
4341 73	darunter Wirkstoffgewicht	t	.A						
4341 75	Sonst. Pflanzenschutz- u.	t	.A	3 635	1 914	.A	50 180	23 197	15
4341 77	Schädl.bekämpfungsmittel	kg	.A	1 904 179	1 013 980	492 098	653 328	429 936	.
4341 79	darunter Wirkstoffgewicht	t	27 501	39 468	26 730				
4341 81	insgesamt	kg	14 143 160	20 328 670	11 213 967				
4341 83	darunter Wirkstoffgewicht	kg							
4411 00	Kunststoffe als Kondensate, Polykondensate u. Polyadditionsprod. für die Chemiefaserherstellung	t *	.A	108 772	100 007
4411 02	darunter zum Absatz bestimmt	t *	.A	57 027	48 666	.A	125 288	103 881	8
4412 31	Phenolharze	t *	.A	8 228	7 222	.A	24 039	21 062	6
4412 33	Formmassen	t *	.A	.A	.A				
4412 35	darunter zum Absatz bestimmt	t *	.A	.A	.A				
4412 37	Technische Harze	t *	.A	.A	.A				
4412 39	Lackkunstharze, a. modifiz.	t *	4 025	5 449	5 707	.A	10 755	11 888	8
4412 41	darunter zum Absatz bestimmt	t *	.A	2 718	2 870	.A			
4412 43	Leimharze	t *	.A	24 035	26 595	.A	20 871	20 723	7
4412 45	darunter zum Absatz bestimmt	t *	.A	24 035	26 595	.A			

1) In Meldenummer 4314 54 enthalten. - 2) In Meldenummer 4314 51 enthalten. - 3) In Meldenummer 4314 54 enthalten. - 4) In Melde-
nummer 4314 57 enthalten. - 5) Enthält die Meldenummern 4311 13 - 4311 19 und 4314 11. - 6) Enthält die Meldenummern
4311 41 - 4311 49 und 4314 14. - 7) Enthält die Meldenummern 2153 10 - 2153 70 und 4314 17. - 8) Auch Züber. und Vermischungen.

9-Produktion nach Güterarten und Güterklassen - Deutschland

Melde-Nr.	Erzeugnis	Einheit	M e n g e			W e r t in 1000 DM			Anzahl der Betr.
			1992 3. Vj	1993 2. Vj	1993 3. Vj	1992 3. Vj	1993 2. Vj	1993 3. Vj	
4412 37	Sonst. technische Harze	t	*	20 930	17 753	15 432	.	.	.
	darunter zum Absatz bestimmt	t	.	.A	17 196	15 117	.A	53 606	46 186
4412 39	Sonst. Kunststoffe auf Basis von Phenolharzen	t	*	.A	2 730	2 537	.	.	.
	darunter zum Absatz bestimmt	t	.	.A	2 462	2 137	.A	8 321	8 288
	Aminoharze								
4412 41	Harnstoffharze, Thioharnst.h. Formmassen	t	*	.A	.A	.A	.	.	.
	darunter zum Absatz bestimmt	t	.	.A	.A	.A	.A	.	.A
4412 43	Technische Harze	t	*	.A	3 175	2 826	.	.	.
	Lackkunstharze, a. modifiz.	t	.	.A	.A	.A	.A	.	.A
4412 45	darunter zum Absatz bestimmt	t	.	.A	.A	.A	.	.	.A
4412 48	Leimharze	t	*	74 419	72 911	67 096	.	.	.
	darunter zum Absatz bestimmt	t	.	.A	.A	.A	.A	.	.A
	Sonst. Kunstst.harze auf der Basis von Harnstoff	t	*	.A	60 945	24 693	.	.	.
	darunter zum Absatz bestimmt	t	.	.A	.A	.A	.A	.	.A
	Melaminharze								
4412 51	Formmassen	t	*	2 219	5 981	6 506	.	.	.
	darunter zum Absatz bestimmt	t	.	.A	.A	.A	.A	.	.A
	Technische Harze								
4412 53	Lackkunstharze, a. modifiz.	t	*	.A	4 255	4 015	.	.	.
	darunter zum Absatz bestimmt	t	.	.A	2 983	2 924	.A	16 081	15 280
4412 55	Leimharze	t	*	13 768	15 427	13 343	.	.	.
	darunter zum Absatz bestimmt	t	.	.A	.A	.A	.A	.	.A
4412 58	Sonst. Kunststoffe auf der Basis von Melaminharzen	t	*	17 911	24 423	23 482	.	.	.
	darunter zum Absatz bestimmt	t	.	.A	.A	.A	.A	.	.A
	Sonstige Aminoharze								
4412 61	Formmassen	t	*	.A	.A	.A	.	.	.
	darunter zum Absatz bestimmt	t	.	.A	.A	.A	.A	.	.A
4412 69	Aminoharze, a.n.g.	t	*	.A	505	300	.	.	.
	darunter zum Absatz bestimmt	t	.	.A	505	300	.A	2 126	1 121
4412 90	Polyurethane	t	*	.A	232 337	211 711	.	.	.
	darunter zum Absatz bestimmt	t	.	.A	128 649	121 855	.A	504 106	480 646
4412	insgesamt	t	*	365 789	481 525	414 002	.	.	.
	darunter zum Absatz bestimmt	t	.	342 021	355 643	307 881	817 648	813 951	754 242
	Polyether, Epoxidharze, Polyester, Polyamide u. Silikone 1)								
	Polyether								
4413 11	Polyacetale	t	*	.A	.A	.A	.	.	.
	darunter zum Absatz bestimmt	t	.	.A	.A	.A	.A	.	.A
4413 15	Polyetheralkohole	t	*	5 532	.A	.A	.	.	.
	darunter zum Absatz bestimmt	t	.	.A	.A	.A	.A	.	.A
4413 19	Sonst. Polyether	t	*	36 106	34 445	32 934	.	.	.
	darunter zum Absatz bestimmt	t	.	33 503	33 705	31 303	121 251	121 212	114 809
4413 30	Epoxidharze	t	*	.A	37 912	36 606	.	.	.
	darunter zum Absatz bestimmt	t	.	.A	35 929	34 745	.A	177 917	164 565
	Polyester								
4413 51	Polycarbonate	t	*	.A	42 939	56 444	.	.	.
	darunter zum Absatz bestimmt	t	.	.A	37 744	.A	.A	216 023	207 241
4413 53	Alkydharze	t	*	33 426	38 885	42 269	.	.	.
	darunter zum Absatz bestimmt	t	.	30 994	36 873	40 156	87 767	122 154	129 163
4413 55	Polyethylenterephthalat	t	*	.A	18 395	18 904	.	.	.
	darunter zum Absatz bestimmt	t	.	.A	.A	.A	.A	.	.A
4413 57	Sonst. ungesättigte Polyester	t	*	28 321	22 917	23 070	.	.	.
	darunter zum Absatz bestimmt	t	.	.A	.A	.A	.A	.	.A
4413 59	Sonst. Polyester	t	*	38 080	34 696	33 836	.	.	.
	darunter zum Absatz bestimmt	t	.	29 823	30 720	28 863	161 196	149 365	142 931
4413 70	Polyamide	t	*	.A	55 618	63 944	.	.	.
	darunter zum Absatz bestimmt	t	.	.A	.A	.A	.A	298 189	290 040
4413 80	Silicone	t	*	.A	34 348	35 233	.	.	.
	darunter zum Absatz bestimmt	t	.	.A	.A	.A	.A	.	.A
4413	insgesamt	t	*	.A	327 207	356 908	.	.	.
	darunter zum Absatz bestimmt	t	.	302 758	306 509	312 607	1 545 388	1 496 052	1 476 832
	Polymerisationsprodukte (einschließlich Copolymerisaten)								
4414 10	Kunststoffe a. d. Basis von Polymer.prod. (einschl. Copolymer.) zur chem.Faserh.	t	*	53 402	61 680	54 464	.	.	.
	darunter zum Absatz bestimmt	t	.	.A	18 875	19 585	.A	80 276	73 299
4414 20	Ionenaustauscher a. d. Grundlage von Polymeren	t	*	.A	.A	1 659	.	.	.
	darunter zum Absatz bestimmt	t	.	.A	.A	.A	.A	4 958	.
	Polyolefine								
4414 31	Polyethylen	t	*
	mit einer Dichte von weniger als 0,94 (ohne Copolymere)	t	.	.A	243 717	215 501	.	.	.
	darunter zum Absatz bestimmt	t	.	.A	.A	.A	.A	283 803	237 601
4414 33	mit einer Dichte von 0,94 oder mehr (ohne Copolymere)	t	*	.A	186 925	167 400	.	.	.
	darunter zum Absatz bestimmt	t	.	.A	181 709	.A	.A	276 949	240 972
4414 35	Ethylen-Copolymere	t	*	.A	.A	2 545	.	.	.
	darunter zum Absatz bestimmt	t	.	.A	.A	.A	.A	12 954	10 296
4414 37	Polypropylen	t	*	154 697	158 830	152 544	.	.	.
	darunter zum Absatz bestimmt	t	.	.A	.A	.A	.A	210 328	193 920
4414 39	Sonstige Polyolefine	t	*	10 896	10 031	10 245	.	.	.
	darunter zum Absatz bestimmt	t	.	.A	.A	.A	.A	48 202	47 798
	Polymere des Styrols								
4414 42	Polystyrol	t	*	.A	138 198	143 518	.	.	.
	darunter zum Absatz bestimmt	t	.	.A	.A	136 064	.A	254 509	265 229
4414 48	Styrol-Copolymere	t	*	.A	94 897	82 933	.	.	.
	darunter zum Absatz bestimmt	t	.	.A	88 043	81 163	.A	232 173	205 806

1) Ohne solche für die Chemiefaserherstellung.

9 Produktion nach Güterarten und Güterklassen - Deutschland

Melde- Nr.	Erzeugnis	Einheit	M e n g e			W e r t in 1000 DM			Anzahl der Betr.
			1992 3. Vj	1993 2. Vj	1993 3. Vj	1992 3. Vj	1993 2. Vj	1993 3. Vj	
4414 52	Polymere des Vinylchlorids Polyvinylchlorid darunter zum Absatz bestimmt	t *	.A	309 624	285 761	.A	341 556	316 930	17
4414 54	Vinylchlorid-Copolymere Lackrohstoffe darunter zum Absatz bestimmt	t *	3 803	4 358	3 640	.A	22 529	15 104	4
4414 56	andere darunter zum Absatz bestimmt	t *	51 354	47 558	62 233	88 438	80 889	92 455	7
4414 57	Polymere des Vinylidenchlorids (einschl. der Copolymere) darunter zum Absatz bestimmt	t *	.A	.A	.A	.A	.A	.A	2
4414 62	Polymere des Vinylacetats u.a. Vinylpolymere Polyvinylacetat darunter zum Absatz bestimmt	t *	.A	45 666	48 604	.A	112 729	130 416	7
4414 68	Vinylacetat-Copolymere darunter zum Absatz bestimmt	t *	19 097	18 352	18 386	64 248	57 528	58 740	8
4414 69	And. Vinylpolym. u. -copy. darunter zum Absatz bestimmt	t *	18 496	12 889	13 807	139 846	109 932	98 279	7
4414 71	Acrylpolymer 1) Platten darunter zum Absatz bestimmt	t *	11 525	10 589	9 978	86 635	80 096	73 733	6
4414 74	andere darunter zum Absatz bestimmt	t *	.A	55 381	53 274	.A	187 499	190 686	16
4414 78	Acrylcopolymere 1) darunter zum Absatz bestimmt	t *	.A	112 227	117 301	.A	403 588	373 628	26
4414 81	And. halogenierte Olefine Fluorierte Polym. u. Copolym. darunter zum Absatz bestimmt	t *	.A	.A	.A	.A	.A	.A	1
4414 89	Sonst. halogenierte Olefine darunter zum Absatz bestimmt	t *	.A	.A	.A	.A	.A	.A	1
4414 98	Sonst. Polymerisationsprodukte darunter zum Absatz bestimmt	t *	37 070	35 108	32 353	233 591	203 227	192 283	11
4414	insgesamt darunter zum Absatz bestimmt	t *	1 552 641	1 580 176	1 485 294	3 287 891	3 092 811	2 917 710	.
4417 10	Kunststoffe auf Cellulosebasis Kunstst. a.d. Basis v. Cellul.- derivaten f.d. Chemiefaserh. darunter zum Absatz bestimmt	t *	.A	.A	.A
4417 22	Regenerierte Cellulose Folien (Zellglas) darunter zum Absatz bestimmt	t *	.A	273	183	.A	43 964	23 850	3
4417 29	Sonst. Kunstst. aus regene- rierter Cellulose darunter zum Absatz bestimmt	t *	1 791	2 375	2 358	57 926	69 442	70 052	4
4417 40	Vulkanfaser darunter zum Absatz bestimmt	t *	1 628	1 928	1 607	.A	13 387	11 826	3
4417 60	Cellulosenitrate darunter zum Absatz bestimmt	t *	.A	6 567	6 614	.A	34 323	34 501	4
4417 80	Celluloseacetate darunter zum Absatz bestimmt	t *	.A	.	.	.A	.	.	.
4417 90	Sonst. Cellulosederivate darunter zum Absatz bestimmt	t *	.A	18 308	17 570	.A	134 050	134 293	6
4417	insgesamt darunter zum Absatz bestimmt	t *	.A	39 471	38 207	261 500	295 166	274 522	.
4419 20	Andere Kunststoffe Schmelzharze u. Harzester darunter zum Absatz bestimmt	t *	.A	3 639	3 696	.A	12 758	13 000	5
4419 40	Natürl. Polymere u. modifiz. natürliche Polymere darunter zum Absatz bestimmt	t *	.A	1 209	1 127	.A	54 492	49 407	6
4419 70	Kunstst.regenerate, aufgearb. Reststoffe a. Kunstst.erzeugn. darunter zum Absatz bestimmt	t *	.A	31 322	28 273	.A	59 208	42 504	26
4419	insgesamt darunter zum Absatz bestimmt	t *	41 224	36 341	33 295	148 572	126 458	104 911	.
4452 00	Synthetischer Kautschuk Latex, ber. a. Trockensubstanz darunter zum Absatz bestimmt	t *	52 258	59 894	54 833	124 875	132 810	116 798	9
4456 00	Kautschuk u. Faktis, fest, berechnet a. Trockensubstanz darunter zum Absatz bestimmt	t *	.A	90 546	83 166	.A	201 099	183 083	11
4521 00	Cellulosische Chemiefasern Spinnfasern 2) darunter zum Absatz bestimmt 2)	t *	3
4525 00	Filamente 3) darunter zum Absatz bestimmt 3)	t *	.A	47 660	40 084	.A	294 263	249 009	.
4529 00	Reststoffe darunter zum Absatz bestimmt	t *	774	780	848	398	290	312	4
4551 20	Synthetische Chemiefasern Synthetische Spinnfasern Polyamid-Spinnfasern darunter zum Absatz bestimmt	t *	13 776	13 991	10 195	72 857	63 523	50 386	6
4551 30	Polyester-Spinnfasern darunter zum Absatz bestimmt	t *	.A	33 338	26 513	.A	88 721	65 159	4
4551 50	Polyacryl-Spinnfasern darunter zum Absatz bestimmt	t *	.A	55 471	49 152	.A	166 344	139 711	4

1) Ohne solche für die Chemiefaserherstellung. - 2) In Meldenummer 4525 00 enthalten. - 3) Enthält auch die Meldenummer 4521 00.

9 Produktion nach Güterarten und Güterklassen - Deutschland

Melde-Nr.	Erzeugnis	Einheit	M e n g e			W e r t in 1000 DM			Anzahl der Betr.
			1992 3. Vj	1993 2. Vj	1993 3. Vj	1992 3. Vj	1993 2. Vj	1993 3. Vj	
4551 80	Sonst. synthet. Spinnfasern	t	10 519	11 586	10 547
	darunter zum Absatz bestimmt	t	.A	.A	.A	.A	22 202	19 255	6
4551	insgesamt	t	.A	114 386	96 407
	darunter zum Absatz bestimmt	t	.A	.A	.A	.A	340 794	274 511	.
4555 12	Synthetische Filamente	t
	Polyamid-Filamente 1)	t	10
	darunter zum Absatz bestimmt 1)	t	9
4555 15	Polyester-Filamente 1)	t
	darunter zum Absatz bestimmt 1)	t
4555 18	Sonst. synthet. Filamente 2)	t	.A	91 039	83 890	.A	448 620	388 530	.
	darunter zum Absatz bestimmt 2)	t	.A	64 452	58 113	.A	448 620	388 530	.
4555 60	Borsten aus synthet. Verbind.	t	.A	2 078	1 583	.A	13 012	11 301	4
	darunter zum Absatz bestimmt	t	.A	2 078	1 583	.A	13 012	11 301	4
4555	insgesamt	t	91 402	93 117	85 473
	darunter zum Absatz bestimmt	t	63 867	66 530	59 696	479 391	461 632	399 831	.
4558 00	Reststoffe a. synth. Chemiefasern	t	5 458	7 078	5 725
	darunter zum Absatz bestimmt	t	.A	.A	.A	.A	9 790	7 572	7
	Anorg. Pigmente u. org. Farbst.								
4612 40	Anorganische Pigmente	t	.A	12 918	10 868	.A	24 676	20 934	5
4612 50	Zinkoxide (rein, bleihaltig)	t
	Titanoxide u. Titanweiß,								
	ber. auf TiO2	t	83 233	75 302	75 443	304 129	262 344	244 608	5
4612 72	Barium-, Blei-, Strontium- und								
	Zinkchromate, rein	t	3 295	2 713	2 433	20 557	16 479	14 668	4
4612 73	Chromatpigmente, verschnitten	t	44	49	60	250	308	369	3
4612 80	Mennige u. Orangem., ber. a. PbO	t	.A	7 819	6 066	.A	10 118	8 429	7
4612 90	Sonst. anorg. Pigmente u. Zu-								
	bereit.; anorg. Erzeugn. von								
	d. als Luminophore verw. Art	t	.A	114 480	113 353	.A	330 786	327 969	33
4612	insgesamt	t	223 080	213 281	208 223	690 634	644 711	616 977	.
	Pigmente, in nichtwässr. Medien								
	dispersiert, flüssig od. pasten-								
	förmig, von d. f. Anstrichfarb.								
	verwendeten Art; Prägefolien								
4615 10	Pigmentpasten u. -dispersionen								
	sowie ähnl. nicht gebrauchsf.								
	Pigmentzubereitungen	t	.A	3 479	3 547	.A	28 757	29 202	16
4615 50	Abtönfarben	t	.A	.A	.A	.A	.A	.A	8
4615 90	Prägefolien	t	.A	.A	.A	.A	.A	.A	2
4615	insgesamt	t	.A	4 961	4 815	.A	48 225	46 596	.
	Organische Farbstoffe								
4617 10	Synthetische org. Farbstoffe								
	Dispersionsfarbstoffe; Säure-								
	farbstoffe, auch metallisiert	t	.A	7 459	7 808	.A	191 348	199 047	10
4617 30	Basische Farbst.; Direktf.st.	t	.A	5 061	4 584	.A	89 153	79 550	6
4617 60	Küpenfarbst., Reaktivfarbst.	t	.A	8 526	8 181	.A	223 827	213 253	8
4617 80	Organ. Pigmente u. sonstige								
	synthetische organische								
	Farbstoffe; Farblacke	t	.A	27 355	26 912	.A	512 677	497 641	17
4617 95	Sonst. organ. Farbstoffe	t	325	354	315	14 452	18 592	16 809	3
4617	insgesamt	t	49 579	48 755	47 800	1 026 801	1 035 597	1 006 300	.
	Lacke, Öl-, Leim-, Wasser-,								
	Dispersionsfarben u.a.; Kunst-								
	stoffputze; Spachtel								
	Lacke u.a. Anstrichstoffe auf								
	Basis natürlicher Polymere,								
	gelöst in mehr als 30 vH								
	nichtwässr. Lösungsmitteln								
4641 11	Alkydharzlacke	t	45 756	39 339	39 786	300 383	265 845	273 766	139
4641 12	Ölfarben u. -lacke	t	.A	1 169	1 214	.A	6 985	7 497	14
4641 13	Celluloselacke								
	nicht pigmentiert	t	11 446	12 334	11 191	61 909	65 003	62 099	66
4641 14	pigmentiert	t	3 054	3 037	4 237	22 567	24 345	24 034	75
4641 15	Bitumen- u. teerhaltige Lacke	t	.A	1 181	1 162	.A	4 130	3 983	17
4641 16	Metallisch pigmentierte								
	Anstrichstoffe	t	.A	2 839	2 956	.A	22 713	24 797	64
4641 17	Leuchtfarben	t	.A	4	2	.A	156	42	4
4641 18	Lack- u.a. Spachtel	t	8 553	8 176	9 295	32 305	27 349	30 505	34
4641 19	Sonst. Lacke u. Anstrich-								
	stoffe auf Basis natür-								
	licher Polymere	t	2 693	1 857	2 235	15 776	13 929	16 398	28
	Lacke u.a. Anstrichstoffe auf								
	Basis synthetischer Polymere,								
	gelöst in mehr als 30 vH								
	nichtwässr. Lösungsmitteln								
4641 31	Phenol-, Harnstoff- u.								
	Melaminharzlacke	t	.A	3 398	3 155	.A	21 837	20 746	35
4641 32	Polyesterharzlacke	t	.A	17 037	18 749	.A	163 839	186 489	45
4641 34	Epoxidharzlacke	t	.A	8 638	7 542	.A	65 071	57 563	92
4641 35	Polyurethanharzlacke	t	14 375	14 169	13 938	115 310	114 266	114 546	101
4641 37	Polystyrol- u. Polyvinyl-								
	harzlacke	t	.A	5 692	7 408	.A	56 749	75 978	37
4641 39	Sonst. Lacke u. Anstrich-								
	stoffe auf Basis synthe-								
	tischer Polymere	t	18 107	17 117	16 592	140 593	130 112	131 796	114
	Lacke mit nichtwässr. Lösungs-								
	mittelgehalt von 30 vH oder								
	weniger								
4641 51	Festkörperreiche Lacke	t	.A	4 278	4 671	.A	19 749	21 645	30
4641 54	Pulverlacke	t	10 294	11 439	11 552	87 968	93 752	93 927	14

1) In Meldenummer 4555 18 enthalten. - 2) Enthält auch die Meldenummern 4555 12 und 4555 15.

9 Produktion nach Güterarten und Güterklassen - Deutschland

Melde-Nr.	Erzeugnis	Einheit	M e n g e			W e r t in 1000 DM			Anzahl der Betr.
			1992 3. Vj	1993 2. Vj	1993 3. Vj	1992 3. Vj	1993 2. Vj	1993 3. Vj	
	Lacke u.a. Anstrichstoffe auf Basis wasserverdünnter Bindemittel								
4641 61	Dispersionsfarben für Verwendung im Innenbereich	t	87 523	98 753	120 855	194 222	205 955	242 057	93
4641 62	Dispersionsfarben für Verwendung an Außenflächen	t	42 580	47 796	47 009	152 358	166 831	161 984	92
4641 64	Grundierungen	t	.A	14 138	14 805	.A	54 924	54 437	72
4641 65	Kunststoffputze	t	.A	43 415	47 297	.A	83 839	90 914	46
4641 66	Leimanstrich- u. Wasserfarben	t	.A	1 029	1 021	.A	2 369	2 126	9
4641 67	Silicatanstrichfarben	t	.A	8 997	7 969	.A	32 540	29 306	24
4641 68	Silicatputze	t	.A	6 068	7 298	.A	11 941	14 089	12
4641 81	Wasserlacke Dispersionslackfarben für Bautenanstriche	t	7 746	8 567	8 496	57 670	66 900	68 605	56
4641 85	Elektrophoreselacke u.a. Wasserlacke für industrielle u.a. Verarbeitung	t	.A	15 346	13 602	.A	99 378	94 499	43
4641 90	Sonst. Anstrichstoffe, auch Beizen u. Wachsmattinen	t	.A	7 867	8 182	.A	64 709	70 083	55
4641	insgesamt	t	398 440	403 680	432 279	1 933 000	1 885 216	1 973 911	.
4645 00	Verdünnungen	t	36 156	34 980	37 028	110 389	103 723	105 325	198
	Lebensmittelfarben								
4671 10	natürlich	t	356	421	390	5 500	8 052	7 681	5
4671 50	synthetisch	t	513	547	453	28 579	37 080	32 197	6
4671	insgesamt	t	869	968	842	34 079	45 132	39 878	.
	Chemische Erzeugnisse für Glas, Emaille u. keram. Erzeugnisse								
4672 10	Zubereitete Pigmente, -Trüb.-mittel, -Farben u.a. Zuber.; Schmelzglasuren u.a. verglasbare Massen	t	.A	8 025	7 551	.A	53 724	49 830	15
4672 90	Engoben; flüssige Glanzmittel u.a. Zubereit.; Glasfritten u.a. Glas in Form von Pulver, Granalien, Schuppen od.Flock.	t	.A	27 484	38 369	.A	9 649	8 015	4
4672	insgesamt	t	35 471	35 509	45 920	74 474	63 373	57 845	.
	Druckfarben u. Druckereihilfsm. für grafische Zwecke								
4673 11	Druckfarben lösemittelfrei	t	.A	21 625	22 238	.A	188 934	199 299	18
4673 15	auf der Basis wässriger oder wäss.-alk. Lösungsmittel	t	.A	4 811	4 892	.A	30 568	30 130	19
4673 19	andere	t	.A	42 751	43 008	.A	259 892	266 183	25
4673 50	Druckereihilfsmittel	t	.A	12 393	12 487	.A	49 206	48 930	23
4673	insgesamt	t	.	.	.	529 869	528 600	544 542	.
	Unterrichts- u. Künstlerfarben								
4674 10	Farben für den Unterricht	t	.A	272	295	.A	9 482	7 230	7
4674 90	Künstlerfarben	t	.A	480	502	.A	18 694	20 637	9
4674	insgesamt	t	.A	751	798	.A	28 176	27 867	.
4677 00	Zubereitete Sikkative	t	927	948	804	5 694	4 814	4 158	5
	Kitte u. Spachtelmassen								
4679 10	Glaser- u.a. Kitte	t	1 696	1 660	1 729	9 863	9 038	9 478	6
4679 50	Spachtelmassen	t	.A	97 400	110 982	.A	111 742	129 371	24
4679	insgesamt	t	.A	99 060	112 711	.A	120 780	138 849	.
	Vitamine u. Hormone								
4711 10	Provitamine u. VitamineA	.A	.A	11
4711 50	HormoneA	.A	.A	6
4711	insgesamtA	359 857	324 902	.
4713 00	Enzyme (ohne Lab)A	39 377	41 355	9
	Alkaloide, Glykoside u. deren Derivate								
4715 10	GlykosideA	15 362	18 504	5
4715 50	AlkaloideA	66 739	58 047	14
4715	insgesamt	87 527	82 101	76 551	.
	Antibiotika (Primärproduktion)								
4717 10	Penicilline	t *	335	264	219	.A	.A	.A	3
4717 50	darunter zum Absatz bestimmt	t *	.A	.A	.A	.A	.A	.A	.
4717	Sonstige Antibiotika	t *	.A	245	439	.A	.A	.A	3
4717	darunter zum Absatz bestimmt	t *	.A	.A	.A	.A	.A	.A	.
4717	insgesamt	t *	.A	509	659	.A	16 547	29 201	.
4717	darunter zum Absatz bestimmt	t *	.A	254	332	.A	.	.	.
	Zubereitete Drogen u. Extrakte								
4718 10	menschlicher od. tier. HerkunftA	11 946	13 721	12
4718 50	pflanzlicher HerkunftA	127 260	127 814	33
4718	insgesamt	142 885	139 206	141 535	.
4731 00	Bulkware von pharm. Sera u. Impfstoffen	1 120	1 568	.A	2

9 Produktion nach Güterarten und Güterklassen - Deutschland

Melde-Nr.	Erzeugnis	Einheit	M e n g e			W e r t in 1000 DM			Anzahl der Betr.
			1992 3. Vj	1993 2. Vj	1993 3. Vj	1992 3. Vj	1993 2. Vj	1993 3. Vj	
4735 10	von Arzneiwaren, die aus zwei od. mehr gemischten Bestandteilen bestehenA	36 173	.A	10
4735 50	nicht dosiert	134 695	123 792	124 495	21
4735	dosiertA	159 965	.A	.
	insgesamt
4751 10	Pharmazeut. Sera u. ImpfstoffeA	24 291	22 767	11
4751 50	Sera	73 331	74 436	87 842	13
4751	ImpfstoffeA	98 727	110 609	.
	insgesamt
4753 10	Arzneiwaren
	Antibiotika enthaltend
	Penicilline od.i. Derivate od. Streptomycine od.i. Der. enth.	85 153	77 606	76 743	28
4753 90	andere Antibiotika enthaltend	1 517 715	1 369 166	1 334 237	87
4753	insgesamt	1 602 868	1 446 772	1 410 980	.
4755 10	keine Antibiotika enthaltend	155 947	145 321	160 562	35
4755 30	Hormone
	Alkaloide od.i. Der., jedoch weder Hormone n. Antib. enth.A	99 395	98 323	32
4755 50	Homöopathische PräparateA	83 470	81 670	28
4755 90	Sonst. Arzneiwaren	4 108 906	3 708 701	3 978 434	237
4755	insgesamt	4 435 783	4 036 887	4 318 989	.
4757 00	Hormonelle ContraceptivaA	123 466	122 528	6
4791 10	Dentalmedizinische Erzeugnisse	13 264	13 887	12 489	7
4791 91	Dentalzement u.a. Zahnfüllst.	78 999	65 058	64 994	16
4791	Sonst. dentalmed. Erzeugnisse	92 263	78 945	77 483	.
	insgesamt
4794 10	Verbandmittel, Watte, Pflaster, chirurgisches Nahtmaterial
	Verbandmittel u. Watte mit medikamentösen Stoffen getränkt od. überzogen	24 335	22 841	23 097	3
4794 40	PflasterA	95 521	93 994	9
4794 60	Chirurgisches NahtmaterialA	141 944	146 410	10
4794	insgesamtA	260 306	263 501	.
4797 00	DesinfektionsmittelA	65 120	64 748	34
4798 00	Sonst. chem.-pharmazeutische Erzeugnisse	532 477	573 665	580 597	26
4912 40	Gelatine und Klebstoffe
	Gelatine	t	2 916	3 395	2 983	28 740	35 754	29 782	8
4912 50	Speisegelatine	t	1 448	1 770	1 427	12 831	15 483	13 183	4
4912 90	Pharmazeutische Gelatine	t	851	1 141	929	10 376	14 927	12 581	5
4912	Sonst. Gelatine	t	5 215	6 306	5 339	51 947	66 164	55 546	.
	insgesamt	t
4913 00	Kaseinkaltleime, berechnet auf Trockensubstanz	t	2 911	.A	.A	9 282	.A	.A	4
4914 00	Andere Leime tierischen Ursprungs	t	1 613	.A	.A	5 292	.A	.A	2
4915 00	Pflanzliche Klebstoffe 1)	t	.A	18 335	17 112	.A	53 530	52 594	21
4917 11	Synthetische Klebstoffe 1)
	wasserlöslich in wässriger Emulsion oder Dispersion	t	56 800	57 335	56 860	189 743	189 816	187 216	61
4917 13	in organischen Lösemitteln	t	.A	11 675	10 910	.A	77 532	75 155	40
4917 19	Ungelöste u.a. synthetische Klebstoffe	t	.A	6 189	5 759	.A	47 374	43 560	31
4917	insgesamt	t	76 885	75 199	73 529	326 042	314 722	305 931	.
4918 00	Schmelzklebstoffe	t	10 778	12 644	12 131	49 925	53 014	51 218	17
4919 00	Sonst. Klebstoffe 1)	t	.A	6 444	6 999	.A	10 127	9 822	16
4921 10	Gerbstoffe
	Pflanzliche Gerbstoffauszüge; Tannine u.i. Salze, Ether, Ester u.a. Derivate	t	-	-	-	-	-	-	-
4921 90	Andere Gerbstoffe	t	.A	22 276	21 459	.A	46 251	46 427	11
4921	insgesamt	t	.A	22 276	21 459	.A	46 251	46 427	.
4922 10	Leder- und Pelzhilfsmittel 2)
	Antimikrobielle Mittel sowie Schutzm. geg. tier. Schädli. f. Häute, Felle, Leder, Pelze	t	.A	.A	.A	.A	.A	.A	1
4922 40	Imprägnier- u. Zurichtmittel	t	.A	7 403	7 155	.A	38 757	36 926	23
4922 90	Sonst. Leder- u. Pelzhilfsmittel	t	.A	.A	.A	.A	.A	.A	15
4922	insgesamt	t	.A	11 886	10 911	.A	52 723	48 607	.
4923 10	Textilhilfsmittel 2)
	Hilfs- u. Veredlungsmittel f. Fasern und Garne	t	8 216	7 317	7 125	36 648	32 404	32 005	20
4923 30	Vorbehandlungsmittel	t	2 511	2 805	1 740	9 989	10 755	7 289	12
4923 40	Färberei- und Druckereihilfsm.	t	10 794	11 668	10 804	58 150	62 341	57 820	18

1) Ohne Kautschukklebstoffe. - 2) Ohne grenzflächenaktive Stoffe und Zubereitungen.

9 Produktion nach Güterarten und Güterklassen - Deutschland

Melde-Nr.	Erzeugnis	Einheit	M e n g e			W e r t in 1000 DM			Anzahl der Betr.
			1992 3. VJ	1993 2. VJ	1993 3. VJ	1992 3. VJ	1993 2. VJ	1993 3. VJ	
4923 50	Ausrüstungsmittel, griffgeb. Mittel, Phobiermittel, anti-mikrobiell wirksame Mittel	t	.A	19 558	18 708	.A	90 427	85 685	31
4923 60	Universell einsetzbare Hilfsm. für die Textilindustrie	t	.A	2 986	2 838	.A	21 884	22 833	17
4923 80	Hilfsmittel f.d. chem.Reinigung	t	6 049	5 971	5 897	34 235	30 972	33 222	10
4923	insgesamt	t	47 619	50 305	47 112	242 362	248 783	238 854	.
4924 00	Papierhilfsmittel 1)	t	.A	24 283	24 176	.A	40 864	43 014	20
	Org. grenzfl.aktive Stoffe und Zuber., ber. a. 100 vH Aktivsub.								
	Org. grenzfl.aktive Stoffe für die Herstellung von								
4927 11	Ledern u. Pelzen	t	.A	4 144	3 781	.A	15 499	15 231	14
4927 14	darunter zum Absatz bestimmt	t	.A	.A	.A	.A	.A	.A	.
4927 16	Textilien	t	.A	4 945	4 827	.A	22 672	20 916	20
4927 16	darunter zum Absatz bestimmt	t	.A	4 449	4 502	.A	.A	.A	.
4927 18	Wasch-, Spül- u. Reinigungs-Mitteln der Güterkl. 4965	t	106 725	108 407	110 146	.A	197 124	192 056	17
4927 18	darunter zum Absatz bestimmt	t	.A	89 879	92 459	.A	.A	.A	.
4927 18	Papier u.a.	t	.A	37 948	38 777	.A	99 821	98 649	13
4927 18	darunter zum Absatz bestimmt	t	.A	.A	.A	.A	.A	.A	.
	Org. grenzfl.aktive Zubereit. für die Herstellung von								
4927 51	Ledern u. Pelzen	t	8 347	7 752	7 614	34 543	32 880	31 285	16
4927 54	Textilien	t	.A	11 902	12 851	.A	60 224	57 891	28
4927 56	Wasch-, Spül- u. Reinigungs-mitteln der Güterklasse 4965	t	.A	9 591	8 138	.A	43 719	39 678	11
4927 58	Papier u.a.	t	.A	7 420	7 747	.A	39 625	37 116	19
4927	insgesamt	t	156 181	160 387	162 113	512 481	511 564	492 822	.
4931 00	Zubereit. Additives f. Miner.öle	t	.A	21 746	20 179	.A	82 475	77 652	12
4932 00	Schmierfette mit einem Mineralölgehalt unter 70 vH	t	.A	3 057	2 992	.A	28 253	26 978	20
	Industriereiniger; Schleif- u. Polierpasten								
4933 11	Wasserenthärtungsmittel	t	.A	43 306	44 452	.A	46 670	47 285	15
4933 12	Reinigungs- u. Entfettungsmittel für technische Zwecke	t	17 524	18 531	18 208	47 857	46 548	45 041	58
4933 13	Reinigungs- u. Desinfektionsmittel für die Ernährungs-wirtschaft	t	.A	27 092	27 275	.A	65 972	65 363	20
4933 15	Phosphatierungs- u. Passivierungsmittel	t	.A	7 400	6 112	.A	15 304	13 065	16
4933 17	Rostlösemittel	t	324	277	270	1 318	924	1 030	13
4933 19	Sonst. Industriereiniger	t	.A	16 132	15 495	.A	54 317	52 647	40
4933 50	Schleifpasten, -emulsionen, Polierpasten	t	.A	4 706	4 092	.A	10 050	8 915	14
4933	insgesamt	t	108 825	117 444	115 904	240 482	239 785	233 346	.
	Flotations- u. Gießereihilfsmittel								
4934 20	Flotationsmittel	t	.A	220	362	.A	1 063	1 632	4
4934 51	Kernbindemittel	t	.A	26 651	26 621	.A	43 783	41 163	9
4934 90	Sonst. Gießereihilfsmittel	t	.A	91 454	90 801	.A	93 619	88 636	22
4934	insgesamt	t	131 421	118 335	117 784	150 132	138 465	131 551	.
4935 00	Rostschutzmittel	t	.A	2 033	1 479	.A	9 080	6 833	19
4936 00	Zusammengesetzte Katalysatoren	t	.A	5 782	3 975	.A	200 262	122 710	23
4937 00	Fein- u. Laborchemikalien	t	2 376	1 877	1 860	228 863	206 238	223 209	28
4938 00	Kautschukhilfsmittel (ohne Konservierungsmittel)	t	.A	9 075	8 500	.A	39 581	36 266	14
4939 00	Sonstige Hilfsmittel	t	101 554	97 503	99 983	490 630	482 899	501 355	110
	Bitumen-Dach- und -Dichtungsmaterialien								
	Bitumen-Dach- und -Dichtungsbahnen aus								
4941 11	Rohdachpappe	1000 m2	.A	13 436	15 237	.A	19 616	21 619	17
4941 15	Glasvlies	1000 m2	11 945	11 157	12 473	23 478	21 561	24 066	24
4941 17	Schweiß- u. Aufschmelzbahnen ab 4 mm Dicke	1000 m2	15 970	14 354	16 557	68 763	61 795	69 018	25
4941 18	Polymerbitumenbahnen	1000 m2	19 825	17 305	21 097	137 840	121 394	145 123	24
4941 90	Sonst. Bitumen-Dach- und -Dichtungsmaterialien	1000 m2	.A	12 326	14 854	.A	52 028	56 847	27
4941	insgesamt	1000 m2	73 515	68 578	80 218	302 687	276 394	316 673	.
	Bautenschutzmittel und verwandte Erzeugnisse								
4942 12	Betonzusatzmittel u.ä.	t	.A	55 412	59 155	.A	77 415	81 289	32
4942 14	Entschalungsmittel	t	.A	2 145	2 094	.A	5 332	5 194	13
4942 17	Bitumenhaltige Anstrichmittel	t	19 403	20 151	19 522	32 926	35 175	33 205	25
4942 21	Fugendichtungsmassen auf Kunststoffbasis	t	.A	16 663	17 124	.A	150 919	156 275	26
4942 23	Spachtel- u. Vergußmassen, Abdichtungskitte u. Dichtungsbänder auf Bitumenbasis	t	8 846	7 167	8 208	18 605	13 617	15 900	15

1) Ohne grenzflächenaktive Stoffe und Zubereitungen.

9 Produktion nach Güterarten und Güterklassen - Deutschland

Melde-Nr.	Erzeugnis	Einheit	M e n g e			W e r t in 1000 DM			Anzahl der Betr.
			1992 3. Vj	1993 2. Vj	1993 3. Vj	1992 3. Vj	1993 2. Vj	1993 3. Vj	
4942 25	auf Kunststoffbasis	t	.A	9 049	8 846	.A	56 349	57 745	28
4942 27	mineralisch	t	.A	38 146	40 860	.A	44 116	47 853	19
4942 31	Schutzbeschichtungen für mine- ralischen Untergrund, öl- u. chemikalienresistent	t	8 859	7 460	7 768	68 995	44 399	49 567	15
4942 35	Imprägniermittel	t	.A	1 390	867	.A	5 707	5 871	14
4942 39	Sonst. Bautenschutzmittel	t	.A	29 742	30 442	.A	94 693	97 225	35
4942 40	Holzschutzmittel	t	.A	8 192	9 091	.A	53 636	55 580	17
4942 70	Feuerschutzmittel f. Baustoffe	t	947	904	929	7 335	6 722	7 112	6
4942	insgesamt	t	190 176	196 421	204 906	596 090	588 080	612 816	.
4945 00	Isoliermassen für die Elektro- industrie	t	.A	2 722	3 107	.A	9 151	8 248	7
4947 00	Gemische u. Ladungen f. Feuer- löschergeräte, -granaten u. -bomben (Feuerlöschmittel)	t	.A	2 855	3 225	.A	5 161	5 735	6
	Fotochemische Erzeugnisse								
	Lichtempfindl. Platten und Filme, nicht belichtet								
4952 41	Druckplatten	m2	.A	4 088 665	4 769 377	.A	63 488	57 989	4
4952 49	Andere	m2	12 720 204	10 595 998	10 385 298	230 335	231 750	228 894	11
4952 60	Lichtempfindl. Fotopapiere, Papen u. Spinnstoffe, nicht belichtet	m2	.A	85 973 771	94 590 215	.A	249 838	284 097	7
4952 70	Entwickler	t	26 568	22 977	23 436	28 491	25 110	27 386	6
4952 80	Fixiersalz	t	10 195	9 380	11 035	17 618	16 852	20 603	5
4952 90	Sonst. fotochem. Hilfsmittel	36 047	38 852	35 193	13
4952	insgesamt	674 107	625 890	654 162	.
4953 00	Vorbeschichtete (sensibilisierte) Druckformen, nicht belichtetA	185 733	184 741	8
4955 00	Unbespielte Magnettonbänder u. -filme u.a. -magnetogramm- träger	346 177	346 931	333 386	8
	Seifen, Wasch- u. Reinigungs- mittel								
4961 10	Feinseifen, Medizinalseifen	t	.A	15 195	14 950	.A	72 214	72 693	27
4961 20	Haushaltskernseifen	t	584	788	455	1 910	2 641	1 163	7
4961 31	Rasierseifen	t	254	205	96	3 215	1 808	837	6
4961 51	Schmierseifen	t	3 519	3 495	2 684	11 716	11 865	8 903	22
4961 55	Flüssige Seifen	t	.A	2 237	2 217	.A	13 553	13 593	33
4961 70	Seifenflocken, -späne, -nadeln	t	1 215	1 587	1 676	1 932	2 516	2 655	8
4961 80	Industrieseifen	t	2 195	2 400	2 459	5 042	5 587	5 397	11
4961 90	Sonst. Seifen	t	319	309	225	1 193	1 342	1 024	6
4961	insgesamt	t	28 502	26 214	24 763	127 876	111 526	106 265	.
	Wasch-, Spül- und Reinig.mittel								
4965 11	Voll- u. Hauptwaschmittel	t	151 518	135 426	131 256	532 161	486 179	509 267	28
4965 15	pulverförmig	t	14 034	8 389	7 262	40 687	21 845	17 913	15
4965 31	Spezial- u. Feinwaschmittel	t	.A	21 385	17 410	.A	95 644	74 610	19
4965 35	pulverförmig	t	3 618	5 074	3 796	18 022	26 136	19 692	23
	Waschhilfsmittel								
4965 42	Wäscheweichspülmittel	t	.A	32 946	31 760	.A	88 184	99 950	29
4965 44	Konzentrate	t	18 062	10 260	10 533	57 275	12 551	12 516	18
4965 48	andere	t	.A	929	1 507	.A	2 474	4 092	14
4965 49	Stärken und Steifen	t	9 964	11 580	21 486	33 111	40 936	82 598	22
4965 52	Sonst. Waschhilfsmittel	t	36 348	32 705	33 503	63 740	67 976	73 179	49
	Geschirrspülmittel								
4965 53	Handgeschirrspülmittel	t	36 348	32 705	33 503	63 740	67 976	73 179	49
4965 58	Maschinengeschirrspülmittel	t	36 348	32 705	33 503	63 740	67 976	73 179	49
	Reiniger								
4965 53	pulverförmig	t	.A	22 172	20 637	.A	54 185	52 041	23
4965 55	flüssig	t	7 761	8 590	8 089	20 197	22 069	22 369	14
4965 56	Klarspüler	t	.A	.A	.A	.A	.A	.A	11
4965 58	Regeneriersalz	t	.A	.A	.A	.A	.A	.A	1
	Andere Haushaltsreinigungsmittel								
4965 61	auf der Basis grenzflächen- aktiver Stoffe	t	31 152	31 798	28 408	81 814	80 408	76 789	58
4965 69	flüssig	t	.A	3 569	2 846	.A	6 871	6 481	12
4965 70	andere	t	.A	3 569	3 982	.A	7 907	8 137	19
4965 90	Scheuermittel	t	.A	9 566	4 059	.A	18 553	16 369	27
4965	insgesamt	t	369 256	340 041	328 388	1 104 293	1 039 475	1 081 843	.
	Alkoholische Duft- u. Hygiene- wässer (ohne ätherische Öle u. Riechstoffe)								
4971 10	Kölnisch-, Lawendel- u. a.	t	1 121	739	1 099	105 339	73 863	99 316	38
4971 51	Duftwässer	t	.A	701	605	.A	17 600	12 878	33
4971 55	Gesichtswässer	t	972	624	860	74 748	43 648	57 139	39
4971	Rasierwässer	t	2 528	2 064	2 564	190 492	135 111	169 333	.
4972 00	Parfüms, flüssig oder fest	t	.A	158	200	.A	61 628	82 443	16
4973 10	Hautpflegemittel	t	742	4 098	547	20 885	101 420	13 698	35
	Sonnenschutzmittel								

9 Produktion nach Güterarten und Güterklassen - Deutschland

Melde-Nr.	Erzeugnis	Einheit	M e n g e			W e r t in 1000 DM			Anzahl der Betr.
			1992 3. Vj	1993 2. Vj	1993 3. Vj	1992 3. Vj	1993 2. Vj	1993 3. Vj	
4973 91	Sonst. Hautpflegemittel	t	8 507	10 130	9 781	265 156	299 720	267 601	98
4973 99	cremeförmig	t	9 126	11 280	9 039	202 210	214 061	192 869	69
4973	andere	t	18 375	25 508	19 367	488 251	615 201	474 168	.
4974 00	insgesamt	t	.	336	289	.A	18 039	15 432	15
4975 10	Puder (ohne medizinische)	t	.A	336	289	.A	18 039	15 432	15
4975 10	Zahn- und Mundpflegemittel	t	.A	13 726	13 548	.A	225 158	206 866	24
4975 90	Zahnpasten, -seifen, -pulver	t	.A	4 101	4 076	.A	71 405	66 449	23
4975	Sonst. Zahn- und Mundpflegem.	t	18 559	17 826	17 624	264 449	296 563	273 315	.
4975	insgesamt	t
4976 10	Haarpflegemittel	t	870	806	870	20 739	15 227	17 352	32
4976 21	Kopf- u. Haarwässer	t	25 628	22 688	27 342	201 725	168 561	182 578	83
4976 29	Haarwaschmittel	t	.A	148	219	.A	2 868	3 925	12
4976 41	flüssig	t	.A	8 754	10 043	.A	129 489	145 731	31
4976 45	andere	t	.A
4976 45	Haarsprays	t	4 244	3 731	3 798	74 300	63 135	64 861	44
4976 70	Haar- u. Schaumfestiger,	t	3 774	3 995	4 332	168 167	175 225	187 206	13
4976 91	Föhnlotion	t	.A	1 307	1 271	.A	50 482	45 823	14
4976 99	Haarfarben, -bleichmittel,	t	.A	5 729	5 674	.A	135 483	134 458	36
4976	-tönungen	t	52 833	47 157	53 549	829 930	740 450	781 934	.
4976	Dauerwellmittel	t
4976	Fixier- u. sonst. Haarpflege-	t
4976	mittel	t
4976	insgesamt	t
4977 10	Schönheitspflegemittel	t	.A	303	308	.A	61 654	64 081	18
4977 91	Lippenpflegemittel	t	.A	361	439	.A	33 500	35 002	23
4977 95	Nagelpflegemittel	t	.A	231	230	.A	37 911	38 665	19
4977	Augenpflegemittel	t	1 068	895	977	150 578	133 065	137 748	.
4977	insgesamt	t
4978 11	Badezusatzmittel	t	19 293	17 921	20 393	80 216	78 885	93 394	77
4978 15	Schaum- u. Cremebäder	t	16 569	16 344	17 323	127 683	129 224	139 791	61
4978 90	Duschbäder	t	5 089	5 628	6 162	18 383	23 753	21 890	32
4978	Sonst. Badezusatzmittel	t	40 952	39 893	43 878	226 282	231 862	255 075	.
4978	insgesamt	t
4979 10	Andere Körperpflegemittel	t	.	.	.	154 999	134 631	144 439	58
4979 50	Desodorantien für die Körper-
4979 90	pflege	.	.A	1 361	1 359	.A	19 977	16 935	18
4979	Rasiercremes, auch in Aerosol-	tA	27 882	25 442	36
4979	form	tA	182 490	186 816	.
4979	Sonst. Körperpflegemittel
4979	insgesamt
4981 10	Selbstklebebander (ohne gummier-	110 068	126 735	116 481	15
4981 90	tes u. ä. Papier)A	99 190	86 939	17
4981	mit Kunststofffolien alsA	225 925	203 420	.
4981	Trägermaterial
4981	mit sonst. Trägermaterial
4981	insgesamt
4985 12	Bleistifte u. chemischer Büro-	1000 Gros	527	442	431	18 107	16 765	16 708	5
4985 13	bedarf	1000 Gros	386	321	305	18 087	15 217	15 916	4
4985 14	Stifte mit festem Schutzmantel	1000 Gros	1 137	869	659	5 989	4 202	3 879	5
4985 17	Bleistifte	1000 Gros	79	64	68	2 780	2 078	2 659	6
4985 18	andere	1000 Gros	248	261	204	2 708	2 929	2 290	4
4985 19	Minen für Blei-, Farb- und	t	612	565	412	6 681	7 202	4 990	5
4985 21	Kopierstifte	t
4985 23	Schreib-, Zeichenkreide u.	t
4985 25	-kohle u.ä.	t
4985 26	Radierer	t
4985 31	aus Kautschuk	t
4985 32	aus Kunststoff	t
4985 33	Farbbänder	t
4985 34	bis 220 mm breit	t
4985 35	aus Gewebe	t
4985 36	auf Spule	t
4985 37	darunter zum Absatz bestimmt	t
4985 38	in Kassette	t
4985 39	darunter zum Absatz bestimmt	t
4985 40	aus sonst. Material	t
4985 41	darunter zum Absatz bestimmt	t
4985 42	Farbtücher mehr als 220 mm br.	m2 *	.A	486 651	666 639
4985 43	darunter zum Absatz bestimmt	m2 *	.A	87	142
4985 44	Korrekturbänder	1000 St	.A	486 651	666 639	.A	2 810	2 150	6
4985 45	darunter zum Absatz bestimmt	1000 St	.A	87	142	.A	.	.	.
4985 46	Kohlepapier für mehrmalige	1000 St	.A	.	.	.A	.	.	.
4985 47	Benutzung	t	.A	.A	.A	.A	.A	.A	5
4985 48	Einmalkohlepapier	t	1 342	896	927	4 596	2 998	3 001	4
4985 49	Handdurchschreibepapier	t	78	91	72	1 667	1 997	1 589	4
4985 50	Spirit-Carbon	t	.A	.A	.A	.A	.A	.A	2
4985 51	Tinten; Farben f. Stempelkissen	t	.A	489	416	.A	11 074	8 841	8
4985 52	u. Vervielfältigungsapparate	t
4985 53	Präparierte Durchschreibepa-	t	83 436	81 019	86 082	253 211	216 974	228 881	11
4985 54	papiere	tA	29 381	23 284	12
4985 55	Sonst. chem. Bürobedarf	403 744	359 273	348 535	.
4985 56	insgesamt
4991 21	Putz- u. Pflegemittel	t	314	404	267	8 280	8 834	7 421	9
4991 21	Schuhpflegemittel	t
4991 21	Schuhcreme	t

9 Produktion nach Güterarten und Güterklassen - Deutschland

Melde-Nr.	Erzeugnis	Einheit	M e n g e			W e r t in 1000 DM			Anzahl der Betr.
			1992 3. Vj	1993 2. Vj	1993 3. Vj	1992 3. Vj	1993 2. Vj	1993 3. Vj	
4991 29	Andere Schuhpflegemittel	t	946	822	1 032	21 349	18 555	23 523	7
4991 31	Lederputz- u. -pflegemittel	t	767	869	819	4 114	4 248	4 918	12
4991 40	Fußbodenreinigungsmittel	t	.A	9 447	8 003	.A	32 102	29 680	27
4991 51	Fußbodenpflegemittel	t	.A	657	252	.A	3 006	1 165	20
4991 55	Bohnerwachs	t	.A	6 369	5 387	.A	26 631	20 781	33
4991 59	Selbstglänzende Fußboden- pflegemittel	t	.A	1 837	1 511	5 212	5 976	4 700	15
4991 60	Andere Fußbodenpflegemittel	t	1 663	435	659	.A	2 935	3 360	19
4991 71	Möbelpflegemittel	t	.A	2 117	1 756	.A	7 385	5 887	21
4991 73	Autopflegemittel	t	.A	2 436	2 378	14 672	18 321	16 653	17
4991 75	Autowaschmittel	t	2 112	96	55	805	1 044	589	6
4991 77	Autolackpflegemittel	t	76	3 621	5 136	.A	5 296	9 753	12
4991 79	Defroster u. Antibeschlagmittel	t	.A	2 145	1 804	.A	16 519	14 335	20
4991 81	Sonst. Autopflegemittel	t	.A	5 821	3 586	17 105	17 476	11 112	34
4991 84	Fenster-, Herdputzmittel, Rohr- und WC-Reiniger	t	5 389	322	345	.A	5 036	4 491	11
4991 87	Fensterputzmittel	t	.A	14 978	16 035	69 333	60 785	63 086	41
4991 90	Herdputzmittel	t	17 942	15 215	9 982	71 279	59 789	44 548	40
4991	Rohr- u. WC-Reiniger	t	19 557	67 591	59 007	313 784	293 938	266 002	.
4991	Sonst. Putz- u. Pflegemittel insgesamt	t	75 298						
4993 11	Konservierungsmittel für Lebensmittel	t	.A	771	832	.A	6 808	7 620	15
4993 80	für sonst. Zwecke	t	.A	3 911	3 532	.A	30 700	28 415	15
4993	insgesamt	t	.A	4 682	4 364	.A	37 508	36 035	.
4994 00	Künstlicher Süßstoff	t	.A	582	558	.A	19 209	16 825	4
4996 10	Pulver, Sprengstoffe, pyrotechni- sche Erzeugnisse	t	.A	19 662	18 893	.A	48 802	48 950	11
4996 40	Pulver u. Sprengstoffe	t	.A	5 222	7 343	.A	36 205	43 379	14
4996 70	Pyrotechnische Erzeugnisse	tA	45 797	52 246	5
4996	Zünder, Zündschnüre und Sprengkapseln	135 517	130 804	144 575	.
4996	insgesamt				
4997 30	Zündhölzer u. a. Zündwaren Zündhölzer 1)	Kiste	.A	.A	.A	.A	.A	.A	2
4997 91	Andere ZündwarenA	.A	.A	1
4997 95	Flüssige Brennstoffe und Flüssiggas in Nachfüllpack. f. Feuerzeuge od. AnzünderA	9 795	10 448	8
4997	Sonst. ZündwarenA	10 259	11 016	.
4997	insgesamt				
4999 11	Sonst. chemische Erzeugnisse	t	23 069	18 287	25 289	116 060	89 060	126 585	30
4999 30	Kerzen aller Art	t	.A	3 237	3 196	.A	14 801	15 668	9
4999 60	Modelliermassen	tA	7 027	6 996	14
4999 91	Zubereitungen zum Parfümieren od. Desodorieren von Räumen, auch Duft. zuber. Räucherm.A	480 524	468 489	105
4999	Sonst. chem. Erzeugnisse	640 500	591 412	617 738	.
4999	insgesamt				
4095 00	Veredlungsarbeiten von Erzeugn. dieser Gütergruppe	347 188	333 732	351 452	43
4096 00	Eigenveredlung (Veredlungsarbeit. für eigene Rechnung)	68 789	60 796	57 644	27
4096 00	Lohnveredlung (Veredlungsarbeit. für fremde Rechnung)				
<u>Büromaschinen; Datenverarbei- tungsgeräte u. -einrichtungen</u>									
5011 20	Schreibmaschinen u. Textverarbei- tungsmaschinen elektronisch 2)	t St	4
5011 60	Schreibautomaten u. Textverar- beitungsmaschinen, elektrische, elektromechanische u. mecha- nische Schreibmaschinen, sonst. Schreibmaschinen 3)	t St	.A .A	687 98 281	584 78 426	.A .A	28 315 9 186	22 653 8 695	3 7
5011 09	Zubehör, Einzel- u. Ersatzteile	t	.A	250	232	.A	37 501	31 348	.
5011	insgesamt				
5014 10	Rechenmaschinen, Abrechnungsmaschi- nen u. Registrierkassen	t St	143 110 584	148 131 150	115 112 655	13 805	14 362	11 636	6
5014 09	Ein-, Zwei-, Drei- u. Vierspezies- rechenmaschinen, Datenerfassungs- geräte auf Addiermaschinenbasis, elektronische Tisch- u. Taschen- rechner, Mehrzweck-Abrechnungs- maschinen, Fakturier-, Buchungs- maschinen, Abrechnungsmaschinen zur Datenverarbeitung, Regi- strierkassen mit Rechenwerk u. andere Rechenmaschinen	t St	.A .A	725	591	.A	20 503	13 088	6
5014	Zubehör, Einzel- u. Ersatzteile	tA	34 865	24 724	.
5014	insgesamt				

1) Kiste mit etwa 500 000 Hölzern. -2) In Meldenummer 5011 60 enthalten. - 3) Enthält auch die Meldenummer 5011 20.

9 Produktion nach Güterarten und Güterklassen - Deutschland

Melde-Nr.	Erzeugnis	Einheit	M e n g e			W e r t in 1000 DM			Anzahl der Betr.
			1992 3. Vj	1993 2. Vj	1993 3. Vj	1992 3. Vj	1993 2. Vj	1993 3. Vj	1993 3. Vj
5017 10	Vervielfältigungs- u. Lichtpaus- maschinen (ohne Fotokopierapparate) Vervielfältigungsmaschinen	t St	- -	- -	- -	- -	- -	- -	- -
5017 40	Lichtpausmaschinen u. -automaten	t St	158 955	145 824	134 769	9 867 9 603	8 768 8 945	7 847 9 419	4 6
5017 08	Zubehör, Einzel- u. Ersatzteile	t	148	149	159	19 470	17 713	17 266	6
5017	insgesamt
5018 10	Andere Büromaschinen (ohne elek- trische Diktiergeräte) Adressier- u. Adressenpräge- maschinen (auch Kreditkartenpräge- u. Ausweisprägemaschinen)	t St	.A .A	27 3 103	67 8 312	.A	7 035	16 135	4
5018 30	Postbearbeitungsmaschinen (Brieföffnungs-, Briefeffalz-, Briefsortier-, Kuvertier-, Frankiermaschinen u.ä.)	t St	.A .A	252 9 703	202 11 107	.A	82 471	75 971	7
5018 50	Geldsortier-, Geldzähl- u. Geldeinwickelmaschinen	St	2 133	1 865	2 286	8 390	6 981	6 101	5
5018 80	Sonstige Büromaschinen	t St	.A .A	1 372 63 738	1 166 68 672	.A	41 694	40 748	15
5018 08	Zubehör, Einzel- u. Ersatzteile	t	.A	158	145	.A	10 564	10 032	13
5018	insgesamtA	148 745	148 987	.
5051 11	Geräte u. Einrichtungen für die Datenverarbeitung der digitalen Technik Kompakteinheiten (zumindest be- stehend aus einer Zentralein- heit, einem Eingabe- u. einem Ausgabegerät, in einem Ge- häuse zusammengefaßt) mit einer Speicherkapazität bis 512 Kilobyte	St	.A	48 105	45 140	.A	89 010	94 573	25
5051 17	mit einer Speicherkapazität über 512 Kilobyte nicht in einem Gehäuse zusam- mengefaßte Zentral- u. peri- phäre Einheiten	St	97 699	63 239	49 994	135 496	181 137	170 537	20
5051 21	Zentraleinheiten u. Prozessoren mit einer Speicherkapazität bis 512 Kilobyte	St	9 170	6 190	4 686	39 811	12 468	12 688	13
5051 23	mit einer Speicherkapazität über 512 Kilobyte bis 1 Megabyte	St	15 242	8 781	8 508	186 610	206 790	227 720	5
5051 25	mit einer Speicherkapazität über 1 bis 4 Megabyte	St	21 239	90 747	94 719	167 196	294 392	267 278	10
5051 27	mit einer Speicherkapazität über 4 Megabyte	St	.A	69 435	104 124	.A	375 871	440 826	12
5051 31	Speichereinheiten Magnetplatten- u. Bandspeicher- einheiten	St	.A	32 037	30 541	.A	163 071	119 856	6
5051 37	Sonstige Speichereinheiten	St	5 046	4 454	4 073	475 624	212 980	166 544	9
5051 51	Ein- u./od. Ausgabegeräte Tastaturen	St	215 418	315 910	296 179	24 463	24 421	22 250	20
5051 52	Bildschirme	St	95 625	87 752	85 660	113 251	109 162	133 843	15
5051 53	Drucker u. Plotter	St	98 586	85 901	71 898	133 006	99 004	103 248	21
5051 55	Betriebs- u. Zeitdatenerfas- sungsgeräte	St	.A	8 261	6 896	.A	19 119	16 169	12
5051 56	Optische Beleg-, OCR- u. andere optische Lesegeräte, Magnet- u. Chipkarten-Lesegeräte	St	3 006	3 185	2 180	29 685	22 420	18 416	7
5051 59	Sonstige Ein- u. Ausgabege- räte der digitalen Technik	St	17 041	14 963	20 677	98 648	74 582	62 214	29
5051	insgesamt	St	724 588	838 960	825 275	2 138 414	1 884 427	1 856 162	.
5059 00	Sonstiger Techniken z.B. Analog-, Hybridrechner	St	.A	15 651	19 014	.A	7 439	10 450	4
5050 07	Leiterplatten für Datenver- arbeitungsgeräte darunter zum Absatz bestimmt	t St t St	.A .A .A .A	558 10 253 625 547 10 161 723	623 12 019 301 602 11 930 226
5050 09	Sonstige Zubehör-, Einzel- u. Ersatzteile	t	.A	4 762	4 944	.A	414 777	465 150	88
5050	insgesamt	1 010 666	864 352	974 354	.
5060 00	StandardsoftwareA	93 086	83 281	25
5092 00	Reparaturen (einschl. Wartung)A	87 405	97 549	59
5095 00	EigenveredlungA	.A	.A	2
5096 00	LohnveredlungA	.A	.A	8
5097 00	Montagen	25 623	5 455	7 205	18

9 Produktion nach Güterarten und Güterklassen - Deutschland

Melde-Nr.	Erzeugnis	Einheit	M e n g e			W e r t in 1000 DM			Anzahl der Betr.
			1992 3. Vj	1993 2. Vj	1993 3. Vj	1992 3. Vj	1993 2. Vj	1993 3. Vj	
Feinkeramische Erzeugnisse									
	Geschirr, Haushaltsgeräte, Toilettegegenstände aus Porzellan (auch aus Halbporzellan) undekoriert (Weißware) 1)	t	23 592	22 768	18 330	145 662	144 907	115 328	59
5111 10	dekoriert (gemalt) 2)	207 840	201 507	185 287	62
5111 50	insgesamt	353 502	346 414	300 615	.
	Figuren, Phantasie-, Einrichtungs-, Schmuck- u. Ziergegenstände aus Porzellan (auch aus Halbporzellan) undekoriert 1)	t	.A	499	441	.A	5 986	5 396	17
5115 10	dekoriert 2)A	21 814	20 795	19
5115 50	insgesamt	25 865	27 800	26 191	.
5121 00	Künstliche Zähne aus keramischen Stoffen (auch mit Stiften aus Metall)	kg 1000 St	.A .A	.A .A	.A .A	.A .A	.A .A	.A .A	4
	Geschirr, Haushaltsgeräte u. Toilettegegenstände aus Steingut bzw. steingutähnli. Material undekoriert 1)	t	901	1 134	879	7 338	9 048	7 251	10
5131 10	dekoriert 2)	10 025	9 669	8 355	10
5131 50	insgesamt	17 363	18 717	15 606	.
	Geschirr, Haushaltsgeräte und Toilettegegenstände aus Feinsteinzeug, graublauem oder braunem Steinzeug undekoriert 1)	t	.A	2 035	1 796	.A	15 583	15 431	15
5134 10	dekoriert 2)	3 440	3 221	2 601	9
5134 50	insgesamtA	18 804	18 032	.
	Figuren, Phantasie-, Einrichtungs-, Schmuck- u. Ziergegenstände aus Steingut bzw. steingutähnlichem Material undekoriert 1)	t	.A	514	418	.A	16 630	12 953	9
5136 10	dekoriert 2)A	12 170	9 450	7
5136 50	insgesamt	27 090	28 800	22 403	.
	Figuren, Phantasie-, Einrichtungs-, Schmuck- u. Ziergegenstände aus Feinsteinzeug u. Steinzeug undekoriert 1)	t	1 903	1 911	1 902	5 498	6 613	6 401	8
5137 20	dekoriert 2)	4 709	4 625	4 564	9
5137 60	insgesamt	10 207	11 238	10 965	.
5141 00	Geschirr, Haushaltsgeräte u. Toilettegegenstände aus Ton	t	.A	317	346	.A	2 050	2 105	4
5142 00	Tonwaren für den Gärtnereibedarf	t	30 491	44 511	37 416	30 865	43 948	39 491	15
5143 00	Figuren, Phantasie-, Einrichtungs-, Schmuck- u. Ziergegenstände aus Ton	t	.A	3 687	3 489	.A	15 623	14 952	9
5148 00	Sonstige Waren aus Ton	5 127	5 198	5 957	5
5151 00	Keramische Installationsgegenstände für sanitäre oder hygienische Zwecke	t	.A	20 113	16 285	.A	191 325	146 636	11
	Isolatoren u. Isolierteile Isolatoren aus Porzellan, Steatit u.a. keramischen Stoffen ohne Metallteile	t	684	967	768	5 831	7 349	6 105	7
5161 10	mit Metallteilen	t	.A	3 917	3 620	.A	35 550	32 257	6
5161 92	Isolierteile aus keramischen Stoffen für elektrische Installation Metalloxidhaltige u. gesinter-te Waren, mit einem Gehalt an Metalloxiden von mehr als 80 Gewichtshundertteilen (Berylliumoxid, Magnesiumoxid u.a.) aus sonstigen keramischen Stoffen	t	101	314	350	10 826	20 260	20 799	6
5161 99	insgesamt	t	.A	3 594	3 176	.A	37 929	34 991	20
5161	insgesamt	t	8 318	8 792	7 914	97 315	101 088	94 152	.
5165 00	Erzeugnisse aus feinkeramischen Stoffen für chemische u.a. technische Zwecke	t	.A	5 158	5 110	.A	68 140	54 952	22

1) Einschl. der für die Dekorierung im gleichen Unternehmen bestimmten Erzeugnisse. - 2) Nur Wertsteigerung gegenüber undekorierter Ware.

9 Produktion nach Güterarten und Güterklassen - Deutschland

Melde-Nr.	Erzeugnis	Einheit	M e n g e			W e r t in 1000 DM			Anzahl der Betr.
			1992 3. Vj	1993 2. Vj	1993 3. Vj	1992 3. Vj	1993 2. Vj	1993 3. Vj	1993 3. Vj
5166 00	Oxidkeramik mit einem Gehalt an Metalloxiden über 90 vH	t	.A	465	450	.A	52 315	50 938	10
5171 21	Wand- und Bodenfliesen, Klinker aus feinkeramischen Stoffen								
	Wand- u. Bodenfliesen, glasiert								
	Mosaik mit Kantenlänge oder Durchmesser bis 7 cm	1000 m2	.A	.A	.A	.A	.A	.A	5
5171 25	andere								
	aus Steingut	1000 m2	.A	5 736	5 689	.A	110 235	103 840	8
5171 28	aus anderen feinkeramischen Stoffen	1000 m2	.A	4 057	3 569	.A	90 096	73 811	9
5171 50	Wand- u. Bodenfliesen, unglasiert	1000 m2	.A	1 540	1 311	.A	48 702	44 512	8
5171 70	Sonstige Fliesen oder Klinker aus feinkeramischen Stoffen	1000 m2	.A	.A	.A	.A	.A	.A	2
5171	insgesamt	1000 m2	10 986	11 861	10 946	234 827	267 097	234 606	.
5175 10	Kachelöfen und Ofenkacheln								
	Transportable Kachelöfen u. -herde für alle Brennstoffe (auch für Gas oder Strombeheizung), kombinierte Kachelöfen und kombinierte Kachelherde, transportable Heizkamine und Kachelkamine	t	.A	816	974				
		1000 St	.A	7	12	.A	12 253	20 617	5
5175 70	Ofenkacheln (verschiedenes Kachelzeug)	t	3 800	3 391	2 980				
		1000 St	2 201	2 101	1 827	28 081	26 339	23 451	22
5175	insgesamtA	38 592	44 068	.
5181 00	Feinkeramische Massen (ohne Dentalporzellanmasse)	t *	.A	10 105	7 876
	darunter zum Absatz bestimmt	t	.A	10 105	7 876	.A	7 083	5 741	4
5185 00	Feinkeramische Scherben u. Bruch	t *	.A	507	998
	darunter zum Absatz bestimmt	t	.A	507	998	.A	105	206	4
5188 00	Sonstige feinkeramische (auch baukeramische) Erzeugnisse	t	.A	23	44	.A	19 180	16 196	12
5192 00	Reparaturen	-	-	-	-
5195 00	Eigenveredlung (Veredlungsarbeiten für eigene Rechnung) 3)	-	-	-	-
5196 00	Lohnveredlung (Veredlungsarbeiten für fremde Rechnung)A	.A	.A	2
<u>Glas und Glaswaren</u>									
5211 20	Flachglas (Hüttenerzeugung)								
	Fensterglas, ungefärbt oder gefärbt	t *	.A	1 555	2 379				
		1000 m2*	.A	176	253
	darunter zum Absatz bestimmt	t	.A	1 550	2 376				
		1000 m2	.A	175	252	.A	11 065	13 490	12
5211 32	Gußglas								
	Drahtglas, ungefärbt	t *	.A	11 525	9 534				
		1000 m2*	.A	698	570
	darunter zum Absatz bestimmt	t	10 821	11 525	9 534				
		1000 m2	691	698	570	8 736	7 763	6 614	4
5211 34	anderes								
	ungefärbt	t *	15 072	14 660	19 154				
		1000 m2*	1 403	1 438	1 785
	darunter zum Absatz bestimmt	t	15 072	14 660	19 154				
		1000 m2	1 403	1 438	1 785	14 194	13 377	18 043	5
5211 37	gefärbt	t *	.A	.A	.A
		1000 m2*	.A	.A	.A
	darunter zum Absatz bestimmt	t	.A	.A	.A
		1000 m2	.A	.A	.A	.A	.A	.A	11
5211 60	Floatglas (Spiegelglas), ungefärbt oder gefärbt	t *	.A	327 879	336 686				
		1000 m2*	.A	31 982	32 418
	darunter zum Absatz bestimmt	t	.A	222 184	232 233				
		1000 m2	.A	20 484	21 502	.A	164 604	154 449	19
5211 90	Spezial- u. sonstiges Flachglas	t *	.A	.A	.A
	darunter zum Absatz bestimmt	t	.A	.A	.A	.A	.A	.A	11
5211	insgesamt	t	316 407	269 582	283 543	282 996	259 482	249 595	.

9 Produktion nach Güterarten und Güterklassen - Deutschland

Melde-Nr.	Erzeugnis	Einheit	M e n g e			W e r t in 1000 DM			Anzahl der Betr.
			1992 3. Vj	1993 2. Vj	1993 3. Vj	1992 3. Vj	1993 2. Vj	1993 3. Vj	
	Hohlglas (Hüttenerzeugung)								
	Getränkeflaschen ab 150 cm3 Inhalt								
5221 11	grüne Flaschen	t	.A	270 415	307 103				
5221 12	braune Flaschen	1000 St	.A	841 913	920 099	.A	150 609	170 319	13
5221 17	halbweiße u. weiße Flaschen	1000 St	.A	196 570	193 257	.A	112 285	109 670	14
5221 20	Konservengläser	t	347 617	674 775	685 801				
		1000 St	989 777	339 953	359 600	232 099	212 850	223 501	23
		t	.A	141 125	164 549				
		1000 St	.A	607 566	676 928	.A	100 330	112 001	22
5221 31	Medizin- u. Verpackungsglas								
	Medizinglas	t	.A	.A	.A				
		1000 St	.A	.A	.A	.A	.A	.A	1
5221 32	Verpackungsflaschen u. -gläser für chemisch-technische Zwecke	t	2 981	2 843	2 625				
		1000 St	12 312	22 057	7 980	4 786	5 063	4 176	6
5221 33	für kosmetische Zwecke	t	11 604	13 163	12 031				
		1000 St	108 032	133 214	123 902	25 170	30 547	27 971	10
5221 35	für pharmazeutische Zwecke	t	.A	23 825	24 079				
		1000 St	.A	262 202	245 488	.A	39 173	37 756	10
5221 36	für Nahrungsmittel	t	34 096	33 461	36 035				
		1000 St	150 981	156 892	180 834	30 861	29 973	32 695	19
5221 38	für Getränke (ohne solche ab 150 cm3 Inhalt)	t	.A	17 867	17 231				
		1000 St	.A	192 959	189 378	.A	20 989	21 037	11
	Wirtschaftsglas u. Bleikristall								
	Wirtschaftsglas (ohne Kelchglas) unter 24 vH Bleioxidgehalt								
5221 41	maschinell gefertigt	t *	16 352	17 353	15 703				
	darunter zum Absatz bestimmt	t	16 352	17 353	15 703	64 116	70 169	61 298	14
5221 42	mundgeblasen	t *	.A	671	711				
	darunter zum Absatz bestimmt	t	.A	671	711	.A	8 073	7 569	13
5221 43	manuell gepreßt	t *	.A	.A	.A				
	darunter zum Absatz bestimmt	t	.A	.A	.A	.A	.A	.A	4
	Kelchglas unter 24 vH Bleioxidgehalt								
5221 44	maschinell gefertigt	t *	.A	4 442	3 460				
	darunter zum Absatz bestimmt	1000 St*	.A	24 772	19 930				
		t	.A	4 442	3 460				
5221 45	handgefertigt	1000 St	.A	24 772	19 930	.A	50 642	38 128	6
		t *	.A	720	578				
	darunter zum Absatz bestimmt	1000 St*	.A	1 014	715				
		t	734	720	578				
		1000 St	1 076	1 014	715	13 322	13 020	8 810	9
	Bleikristall (ohne Kelchglas) ab 24 vH Bleioxidgehalt								
5221 46	maschinell gefertigt	t *	.A	3 085	2 801				
	darunter zum Absatz bestimmt	t	3 359	3 085	2 801	30 611	27 118	26 327	7
5221 47	mundgeblasen	t *	.A	419	301				
	darunter zum Absatz bestimmt	t	.A	419	301	.A	8 260	6 772	8
5221 48	manuell gepreßt	t *	.A	1 087	937				
	darunter zum Absatz bestimmt	t	.A	1 087	937	.A	9 305	8 009	7
	Kelchglas ab 24 vH Bleioxidgehalt								
5221 52	maschinell gefertigt	t *	.A	.A	.A				
	darunter zum Absatz bestimmt	1000 St*	.A	.A	.A				
		t	.A	.A	.A				
5221 53	handgefertigt	1000 St	.A	206	177	.A	.A	.A	2
		t *	.A	206	177				
	darunter zum Absatz bestimmt	1000 St*	.A	448	392				
		t	.A	206	177				
		1000 St	.A	448	392	.A	6 552	6 839	4
5221 56	Hohlglas für Laboratorien u. Krankenpflege	t	.A	956	628	.A	15 862	12 713	5
5221 69	Bau- und sonstiges technisches Hohlglas	t *	.A	13 678	14 559				
	darunter zum Absatz bestimmt	t	.A	13 678	14 559	.A	28 554	25 534	6
	Beleuchtungsglas								
5221 72	Elektrobeleuchtungsglas unbearbeitet	t	.A	933	549	.A	5 897	3 290	3
5221 73	bearbeitet	t *	.A	218	157				
	darunter zum Absatz bestimmt	t	.A	218	157	.A	1 437	1 161	4
5221 78	Sonstiges Beleuchtungsglas	t *	1 637	1 990	1 152				
	darunter zum Absatz bestimmt	t	1 637	1 990	1 152	9 177	12 929	6 663	6
5221 81	Glaskolben	t *	.A	.A	.A				
	darunter zum Absatz bestimmt	t	32 917	37 502	35 742	112 791	139 826	111 185	9
	Glas in Stangen, Stäben, massiven Kugeln oder Röhren								
5221 87	Stangen u. Stäbe, massive Kugeln	t *	.A	.A	.A				
	darunter zum Absatz bestimmt	t	.A	838	924	.A	6 922	8 674	7
5221 88	Röhren	t *	.A	.A	.A				
	darunter zum Absatz bestimmt	t	16 132	18 538	15 625	70 358	81 026	73 974	11
5221 91	Sonstiges Hohlglas	t	.A	1 005	528	.A	6 903	3 017	3
5221	insgesamt	t	1 267 034	1 151 706	1 218 556	1 284 474	1 208 382	1 160 055	
	Erzeugnisse der Glasbläserei								
5231 11	Glasinstrumente								
5231 14	Laboratoriumsgeräte	1000 St	7 170	5 845	5 501	34 250	35 159	34 496	20
	Wissenschaftlich-technische Thermometer (ohne Armaturen)	1000 St	.A	.A	.A	.A	.A	.A	2
5231 18	Sonstige Thermometer (auch Fieberthermometer)A	7 398	9 046	9

9 Produktion nach Güterarten und Güterklassen - Deutschland

Melde-Nr.	Erzeugnis	Einheit	M e n g e			W e r t in 1000 DM			Anzahl der Betr.
			1992 3. Vj	1993 2. Vj	1993 3. Vj	1992 3. Vj	1993 2. Vj	1993 3. Vj	
5231 19	Sonstige Glasinstrumente	.	-	-	-	4 935	4 221	4 151	6
5231 51	Glaswaren für die chemisch-pharmazeutische Industrie
5231 52	Verpackungsgläser u. -fläschchen	1000 St	181 908	190 358	204 730	19 513	20 010	19 977	10
5231 54	Ampullen	1000 St	.A	403 580	346 643	.A	26 824	23 034	9
5231 58	Reagenz- u. Rundbogengläser	1000 St	.A	31 712	21 740	.A	1 838	1 387	6
5231 91	Sonstige Glaswaren für die chemisch-pharmazeutische Industrie	3 808	3 427	3 533	13
5231	Sonstige Erzeugnisse der GlasbläsereiA	.A	.A	13
5231	insgesamt	109 397	111 085	108 552	.
5234 60	LeuchtenbehängeA	.A	.A	2
5234 70	Reflexperlen (Ballotini)A	.A	.A	.
5234 80	Diamantine, Glasglimmer, Glasperlen und GlassteineA	6 508	6 205	3
5234	Sonstige Glaskurzwaren sowie Erzeugnisse aus GlaskurzwarenA	.A	.A	4
5234	insgesamtA	12 178	9 485	.
5235 00	Isolierflaschen und -gefäße (Innenbehälter aus Glas, Um-mantelung aus beliebigen Materialien; z.B. Kunststoff)	1000 St	.A	2 684	2 614	.A	31 422	33 353	7
5237 00	Sonstiges verarbeitetes Glas	124 889	157 776	145 322	27
5239 00	Glasscherben und Glasbruch (auch Glasreststoffe)	t *	.A	.A	.A
5239 00	darunter zum Absatz bestimmt	t	2 422	.A	.A	449	.A	.A	3
5241 12	Veredeltes Flachglas 1)	t
5241 13	Sicherheitsglas, auch bearbeitet einschichtig	1000 m2	15 585	16 075	15 385	70 687	79 662	68 949	27
5241 15	gebogen	t	1 113	1 184	1 090
5241 15	mehrschichtig	1000 m2	29 631	24 446	23 541	156 987	135 804	127 178	7
5241 32	Isolierglas (auch bearbeitet) ungefärbt	t	2 592	2 157	2 051
5241 32	zweischichtig	1000 m2	.A	23 278	26 084	.A	121 511	122 848	15
5241 33	drei- u. mehrschichtig	t	.A	1 511	1 632
5241 33	gefärbt (auch reflektierend) zweischichtig	1000 m2	113 549	107 996	123 575	359 843	335 039	385 358	123
5241 35	drei- u. mehrschichtig	t	5 046	4 828	5 573
5241 36	Spiegelglas, belegt für Fahrzeugrückspiegel	1000 m2	4 797	4 823	5 676	13 375	13 455	15 593	28
5241 51	darunter zum Absatz bestimmt	t	173	178	210
5241 53	für andere Zwecke	1000 m2	3 201	1 601	2 111	15 670	7 559	9 379	16
5241 90	Sonstiges veredeltes Flachglas	t	144	71	98
5241	insgesamt	1000 m2	690	622	635	3 333	3 197	3 493	5
5245 50	Veredeltes Beleuchtungsglas 1)	t	36	35	40
5245 80	Sonstiges veredeltes Hohlglas	1000 m2*	.A	363	295	.A	12 827	9 749	4
5245	insgesamt	1000 m2	.A	363	295	.A	12 827	9 749	4
5261 11	Glaswolle und andere Glasfasern, Waren daraus	1000 m2	1 911	2 175	2 473	44 414	46 129	49 309	23
5261 12	Nichttextile Glasfasern und Waren daraus	1000 m2	.	.	.	131 104	131 329	129 960	67
5261 13	Textile Glasfasern und Waren daraus	1000 m2	.	.	.	929 888	886 512	921 816	.
5261 21	Glasfasern mit einer Länge von 3 mm bis 50 mm (Chopped strand)
5261 22	Glasfasern mit einer Länge von 3 mm bis 50 mm (Chopped strand)	t	.A	.A	.A	.A	.A	.A	1
5261 23	Glasfasern mit einer Länge von 3 mm bis 50 mm (Chopped strand)	t	.A	.A	.A	.A	.A	.A	6
5261 24	Glasfasern mit einer Länge von 3 mm bis 50 mm (Chopped strand)	t	.A	.A	.A	.A	.A	.A	19
5261 25	Glasfasern mit einer Länge von 3 mm bis 50 mm (Chopped strand)	t	.A	.A	.A	.A	.A	.A	6
5261 30	Glasfasern mit einer Länge von 3 mm bis 50 mm (Chopped strand)	t	.A	.A	.A	.A	.A	.A	9
5261	insgesamt	1000 m	2 417	2 106	2 196	11 652	10 140	10 701	6
5292 00	Reparaturen an Glas u. Glaswaren	t	8 500	8 771	7 320	60 947	64 198	52 070	9
1)	Als Produktionswert ist der Wert des bezogenen Rohglases zuzüglich des Veredelungswertes angegeben.A	1 619	1 682	6

9 Produktion nach Güterarten und Güterklassen - Deutschland

Melde-Nr.	Erzeugnis	Einheit	M e n g e			W e r t in 1000 DM			Anzahl der Betr.
			1992 3. Vj	1993 2. Vj	1993 3. Vj	1992 3. Vj	1993 2. Vj	1993 3. Vj	1993 3. Vj
5296 70	Lohnveredlungsarbeiten (ohne Veredlung für eig. Rechnung im selbständigen Veredlungsbetr.)	-	-	-	-
5296 90	an Glasfaser
5296	an sonstigen Erzeugnissen dieser GütergruppeA	1 519	1 483	10
	insgesamtA	1 519	1 483	.
<u>Schnittholz, Sperrholz u. sonst.</u>									
<u>bearbeitetes Holz</u>									
Stangen, Maste u. Pfähle, in der Längsrichtung gesägt, geschält oder ähnlich bearbeitet (nicht imprägniert)									
5314 10	Telegraphenstangen u. Leitungsmaste	m3 *	8 640	6 520	.A
		1000 St*	41	30	.A
	darunter zum Absatz bestimmt	m3	.A	.A	.A
5314 80	Pfähle, sonst. Stangen u. Maste (ohne Telegraphenstangen u. Leitungsmaste)	1000 St*	1 086	2 178	.A	.A	.A	.A	2
	darunter zum Absatz bestimmt	1000 St	.A	.A	.A
5314	insgesamt	1000 St*	1 127	2 207	1 060	.A	.A	.A	18
	darunter zum Absatz bestimmt	1000 St	345	634	324	1 312	2 223	1 104	.
Schwellen (nicht imprägniert)									
5315 10	aus Nadelholz	m3 *	.A	.A	.A
		1000 St*	.A	.A	.A
	darunter zum Absatz bestimmt	m3	.A	.A	.A
5315 50	aus Laubholz	1000 St	.A	.A	.A	.A	.A	.A	1
		m3 *	.A	.A	.A
	darunter zum Absatz bestimmt	1000 St*	.A	.A	.A
5315	insgesamt	1000 St	.A	.A	.A	.A	.A	.A	9
		m3 *	.A	17 751	5 785
	darunter zum Absatz bestimmt	1000 St*	.A	190	65
		m3	.A	10 094	5 565
		1000 St	.A	117	62	.A	3 236	1 817	.
Schnittholz 1)									
5316 10	aus Nadelholz	m3 *	3 107 614	2 734 052	2 909 513
	darunter zum Absatz bestimmt	m3	2 842 555	2 476 525	2 634 024	896 643	753 330	800 169	971
	darunter Lohnschnitt	m3	.A	82 550	70 008	.A	7 684	6 245	117
5316 50	aus Laubholz	m3 *	371 435	360 112	273 860
	darunter zum Absatz bestimmt	m3	311 392	301 551	227 900	130 199	128 646	110 374	253
	darunter Lohnschnitt	m3	.A	47 899	38 902	.A	4 022	3 300	41
5316	insgesamt	m3 *	3 479 049	3 094 164	3 183 373
	darunter zum Absatz bestimmt	m3	3 153 947	2 778 076	2 861 324	1 026 842	881 976	910 543	.
	darunter Lohnschnitt	m3	223 002	130 449	108 910	18 889	11 706	9 545	.
Schwarten u. Spreiße, Reststoffspäne u.ä.									
5318 50	Schwarten u. Spreiße, Abfallholzstücke	1000 m3*	.A	528	525
	darunter zum Absatz bestimmt	1000 m3	660	528	525	9 009	7 424	7 041	419
5318 60	Holz zum Zerfasern, in Form von Plättchen oder Schnitzeln (Holzhackschnitzel)	t *	.A	.A	.A
5318 80	Säge-, Hobel-, Fräs-, Schäl-, Reststoff- u. sonst. Holzspäne	t	353 483	406 770	403 341	17 818	19 607	17 843	214
	darunter zum Absatz bestimmt	t *	.A	.A	.A
5318	insgesamt	t	528 848	537 535	538 560	14 677	15 534	15 050	519
		41 504	42 565	39 934	.
5322 00	Hobelware (ohne Bodenbelag aus Holz) z.B. Hobeldielen, Stab- bretter, Fußleisten	m3	503 342	535 575	631 204	351 052	330 906	345 083	152
	darunter Lohnschnitt	m3	.A	186	105	.A	31	33	4
5325 00	Rauhspund	m3	.A	9 690	12 088	.A	3 517	4 243	29
Stangen, Maste u. Pfähle (imprägniert)									
5343 10	Telegraphenstangen u. Leitungsmaste	m3	.A	9 343	12 981
		1000 St	.A	39	48	.A	7 714	9 831	8
5343 80	Pfähle, sonst. Stangen u. Maste	1000 St	1 431	2 722	1 514	10 156	14 790	10 271	30
5343	insgesamt	1000 St	.A	2 761	1 562	.A	22 504	20 102	.
Schwellen (imprägniert)									
5345 10	aus Nadelholz	m3	.A	.A	.A
		1000 St	.A	.A	.A	.A	.A	.A	2
5345 50	aus Laubholz	m3	.A	.A	.A
		1000 St	.A	.A	.A	.A	.A	.A	6
5345	insgesamt	m3	.A	11 785	8 435
		1000 St	.A	114	80	.A	6 492	4 738	.
5349 00	Imprägnierte Hölzer sonst. Art	m3	8 653	8 987	10 634	4 636	5 551	6 329	17

1) Sägewerke mit einem Jahreseinschnitt ab 5000 m3 Rohholz.

9 Produktion nach Güterarten und Güterklassen - Deutschland

Melde- Nr.	Erzeugnis	Einheit	M e n g e			W e r t in 1000 DM			Anzahl der Betr.
			1992 3. Vj	1993 2. Vj	1993 3. Vj	1992 3. Vj	1993 2. Vj	1993 3. Vj	1993 3. Vj
	Furniere (einschl. Zigarren- u. Käsekistenbrettchen)								
5351 11	Schäl furniere für Sperrholz	m3 *	.A	57 548	.A	.	10 758	10 133	11
	darunter zum Absatz bestimmt	m3	.A	8 919	8 727	.A			
5351 15	nicht für Sperrholz	m3 *	.A	9 547	.A	.	7 978	7 270	6
	darunter zum Absatz bestimmt	m3	.A	4 919	4 906	.A			
5351 50	Säge- u. Messer furniere	m3 *	.A	32 742	25 658	.			
	darunter zum Absatz bestimmt	m3	29 891	32 451	25 456	73 860	81 446	65 327	27
	Lohnarbeit	m3	13 082	14 501	9 281	9 725	11 330	7 247	6
5351	insgesamt	m3 *	91 821	99 837	82 232	.			
	darunter zum Absatz bestimmt	m3	43 807	46 289	39 089	92 496	100 182	82 730	.
	Lohnarbeit	m3	13 765	14 526	9 281	10 138	11 386	7 247	.
	Sperrholz								
5361 10	Furnierplatten	m3 *	.A	24 616	21 266	.	57 180	47 155	23
	darunter zum Absatz bestimmt	m3	.A	22 566	19 154	.A			
5361 20	Tischlerplatten	m3 *	54 367	55 049	.A	.	49 057	45 234	17
	darunter zum Absatz bestimmt	m3	50 569	51 242	46 836	48 085	54 024	49 995	17
5361 80	Sonstiges Sperrholz	m3	.A	26 224	25 365	.A			
5361	insgesamt	m3 *	.A	105 889	.A	.			
	darunter zum Absatz bestimmt	m3	.A	100 032	91 355	.A	160 261	142 384	.
5363 00	Mittellagen	m3 *	.A	.A	.A	.			
	darunter zum Absatz bestimmt	m3	4 471	4 927	4 288	2 421	2 637	2 257	7
5365 00	Preßholz	m3 *	.A	3 408	3 236	.	9 859	9 047	6
	darunter zum Absatz bestimmt	m3	.A	3 408	3 236	.A			
	Holz faserplatten								
5371 21	Holz faserhartplatten nicht bearbeitet (auch bitumi- niert)	m3 *	90 221	89 078	92 255
5371 25	bearbeitet	m3 *	.A	60 050	56 105
5371 50	Holz faserisolierplatten (auch bituminiert) nicht bearbeitet und bearbeitet	m3 *	.A	.A	.A
5371	insgesamt	m3 *	.A	.A	.A
	Holzspanplatten (auch aus ver- holzten Pflanzenteilen)								
5381 41	roh oder geschliffen 1)	m3 *	.A	1 177 612	1 029 718	.			
	darunter zum Absatz bestimmt	m3	992 233	1 138 142	997 590	310 250	334 863	289 685	40
	bearbeitet								
5381 47	kunststoffbeschichtet	m3 *	.A	760 597	746 630	.			
	darunter zum Absatz bestimmt	m3	.A	715 205	702 185	.A	455 167	446 341	42
5381 48	andere (furniert, lackiert)	m3 *	.A	34 345	39 533	.			
	darunter zum Absatz bestimmt	m3	.A	33 431	38 708	.A	48 135	52 687	18
5389 00	Sonstiges bearbeitetes Holz	t	.A	.A	.A	.A	.A	.A	1
	Veredlung von Erzeugnissen dieser Gütergruppe								
5395 00	Eigenveredlung	9 250	14 211	12 229	12
5396 00	Lohnveredlung	24 985	32 522	28 524	26
	Holzwaren								
	Bauelemente aus Holz								
5411 12	Türen (auch Türzargen)								
	Sperrtüren (Türblätter) für den Innenausbau	1000 St	1 443	1 728	1 683	187 563	228 518	220 615	170
5411 13	Türzargen für den Innenausbau	1000 St	.A	991	944	.A	109 887	103 373	37
5411 14	Türenfertigelemente mit Futter u. Bekleidung für den Innen- ausbau	1000 St	565	667	695	105 649	114 634	118 148	92
5411 16	Haustüren (Außentüren)	1000 St	32	42	42	52 222	61 751	67 951	139
5411 19	Sonstige Türen	1000 St	72	78	72	78 678	80 761	85 828	49
	Fenster u. Fenstertüren								
	(auch verglast)								
5411 22	Fenster für den Hochbau	1000 St	990	1 002	1 017	525 294	529 602	555 724	379
5411 28	Fenstertüren	1000 St	53	52	57	53 442	54 192	56 395	175
5411 29	Sonstige Fenster	1000 St	7	5	6	3 911	3 219	4 305	15
5411 31	Fensterläden aus Holz	St	.A	29 535	35 223	.A	3 977	4 286	24
5411 35	Rolläden aus Holz	m2 St	.A .A	38 418 22 558	35 544 20 148	.A	1 313	1 141	7
	Bodenbelag aus Holz								
5411 42	Mosaikparkett	1000 m2	818	925	850	20 681	23 475	21 718	27
5411 43	Stabparkett	1000 m2	388	408	392	18 438	19 031	18 136	26
5411 45	Parkettdecken u. sonst. Fertig- parketteinheiten	1000 m2	871	890	682	57 199	53 073	40 738	13
5411 49	Holzpflaster (nach DIN 68701 und 68702) 2)	m3	2 526	1 799	1 929	2 631	1 949	2 131	6
5411 50	Treppen	1000 St	39	38	45	60 430	60 501	68 041	82
5411 91	Sonstige Bauelemente aus Holz	130 667	168 486	132 258	128
5411	insgesamt	1 394 865	1 514 369	1 500 788	.
	Holzkonstruktionen u. Fertigbau- teile aus Holz (ohne Fertigteil- bauten aus Holz oder über- wiegend aus Holz im Hochbau)								
5415 11	Saunakabinen aus Holz 2)	m3 St	3 078	3 077	3 276	18 280	19 679	20 682	10

1) Ohne solche, die im eigenen Unternehmen kunststoffbeschichtet, furniert oder lackiert wurden. - 2) Die Angaben in m3 beziehen sich auf den tatsächlichen Holzanteil der fertigen Ware.

9 Produktion nach Güterarten und Güterklassen - Deutschland

Melde-Nr.	Erzeugnis	Einheit	M e n g e			W e r t in 1000 DM			Anzahl der Betr.
			1992 3. Vj	1993 2. Vj	1993 3. Vj	1992 3. Vj	1993 2. Vj	1993 3. Vj	
5415 19	Andere Holzkonstruktionen 1) aus Holz oder überwiegend aus Holz	m3	12 455	11 665	11 970	18 774	17 077	19 560	35
5415 91	Großformatige Wandelemente aus Holz oder überwiegend aus Holz 1)	m3	.A	7 566	7 085	.A	17 601	17 388	15
5415 95	Holzleimbauile 1) darunter zum Absatz bestimmt	m3 *	.A	.A	.A	.A	.A	.A	.A
5415 99	Sonstige Teile aus Holz für Holzkonstruktionen 1)	m3	.A	53 654	59 648	.A	67 448	74 032	27
5415	insgesamt	m3	34 652	36 857	37 940	.A	43 547	47 475	37
						175 910	165 352	179 137	.
	Zimmer- u. Küchenmöbel aus Holz (auch Polstermöbel) (ohne Korbmöbel) 2)								
5422 11	Sitzmöbel Wohn- u. Eßzimmerstühle (auch mit gepolstertem Sitz)	1000 St	613	670	530	130 340	150 809	120 457	98
5422 15	Gartenstühle u. -bänke (auch Liegestühle, Klapp- stühle u. ä.)	1000 St	43	93	52	5 285	11 121	6 618	19
5422 19	Sonstige Sitzmöbel Polstermöbel u. ä.	1000 St	271	346	273	56 478	63 106	54 253	91
5422 21	Sessel (auch einsitzige ge- polsterte Anbauelemente)	1000 St	909	1 072	921	408 168	506 835	433 879	219
5422 23	Mehrsitzige gepolsterte Anbau- elemente (auch Sofas u. Couches)	1000 St	822	1 075	932	521 911	666 931	575 978	217
5422 27	Liegen (auch sogenannte französische Betten)	1000 St	282	273	286	173 042	181 061	178 290	68
5422 31	Tische Küchentische (auch Spül- tische), Gaststätten-, Hotel-, Kantinen- u.ä. Tische	1000 St	201	214	187	37 279	43 924	37 374	80
5422 33	Wohnungstische (ohne Schreibtische)	1000 St	303	369	347	121 942	143 591	122 876	123
5422 34	Gartentische (auch Klapptische)	1000 St	29	56	24	2 755	5 275	2 833	19
5422 36	Kleintische z.B. Blumen-, Rauch-, Zier- u. Satztische	1000 St	.A	26	29	.A	4 260	4 171	23
5422 37	Nachttische	1000 St	166	193	188	29 037	35 166	32 339	47
	Schränke und verwandte Erzeugnisse								
5422 41	Kleider- und Wäscheschränke, Spinde	1000 St	752	833	866	377 367	429 763	407 860	175
5422 42	Sideboards	1000 St	73	100	92	41 057	52 067	45 676	81
5422 43	Wohnzimmerschränke	1000 St	180	215	191	172 676	220 930	183 315	85
5422 44	Schrankwände, auch als Raum- teiler	1000 lfd.m	789	855	739	377 040	437 751	369 352	163
5422 45	Bücherschränke (ohne Bü- cherbars, -vitrinen u.ä.)	1000 St	.A	20	21	.A	5 445	5 458	15
5422 46	Ein- bzw. Anbauküchen- schränke	1000 St	4 255	5 182	4 606	1 210 850	1 490 983	1 347 459	156
5422 47	Küchenschränke bzw. Buffets z.B. Aufsatzküchen, Schwei- denbuffets, Reformküchen	1000 St	604	559	542	67 753	81 122	77 619	31
5422 48	Bücherbars, Büchervitrinen u.ä.	1000 St	90	106	89	27 341	32 383	29 198	39
5422 49	Kommoden (auch Frisierkommo- den)	1000 St	355	401	367	111 323	129 074	114 394	88
5422 51	Bettstellen für Erwachsene	1000 St	267	324	288	102 403	126 055	110 817	124
5422 55	für Kinder	1000 St	30	32	41	4 855	6 817	6 282	11
5422 71	Ergänzungsmöbel Garderobenmöbel	1000 St	373	416	317	48 582	53 267	46 661	59
5422 74	Schuhchränke, Schuhregale	1000 St	.A	110	113	.A	17 273	15 604	11
5422 76	Badezimmermöbel Einbau- bzw. Anbaubadezimmer- möbel	1000 St	.A	805	881	.A	135 722	132 658	33
5422 77	Bade- u. Toilettenschränke (Einzelchränke)	1000 St	.A	98	107	.A	10 075	10 552	10
5422 79	Sonstige Ergänzungsmöbel	1000 St	1 455	1 318	1 504	152 525	138 196	151 575	131
5422 80	Matratzenrahmen aus Holz	1000 St	.A	520	512	.A	45 095	48 195	22
5422 90	Polstergestelle	1000 St	1 047	1 298	1 141	37 141	47 351	39 190	48
5422	insgesamt	4 395 162	5 271 448	4 710 933	.
5423 10	Matratzen mit Federkern	1000 St	.A	948	1 147	.A	139 946	165 241	57
5423 40	ohne Federkern (Vollpolster)	1000 St	.A	185	154	.A	11 099	11 498	27
5423 70	konfektioniert	1000 St	.A	233	251	.A	49 902	54 433	29
5423	insgesamt	210 986	200 947	231 172	.
5424 50	Korbmöbel Sitzmöbel aus Korbgeflecht	1000 St	17	18	16	4 968	5 922	5 356	6
5424 80	Sonst. Möbel aus Korbgeflecht	1000 St	23	16	17	4 956	5 375	5 087	7
5424	insgesamt	9 924	11 297	10 443	.
	Büromöbel, Schulmöbel u. Ge- stühl aus Holz (ohne Möbel aus Metall)								
5425 11	Büromöbel Sitzmöbel (auch gepolstert)	1000 St	147	162	152	47 366	51 572	50 229	33

1) Die Angaben in m3 beziehen sich auf den tatsächlichen Holzanteil der fertigen Ware. - 2) An- und Aufbaumöbel sind jeweils unter den entsprechenden Einzeilmöbeln nachgewiesen.

9 Produktion nach Güterarten und Güterklassen - Deutschland

Melde-Nr.	Erzeugnis	Einheit	M e n g e			W e r t in 1000 DM			Anzahl der Betr.
			1992 3. Vj	1993 2. Vj	1993 3. Vj	1992 3. Vj	1993 2. Vj	1993 3. Vj	1993 3. Vj
5425 12	Büromöbel (ohne Sitzmöbel) bis Schreibtischhöhe								
5425 14	Tische (ohne Schreib-, Bildschirmarbeits- u. Schreibmaschinentische)	1000 St	94	90	81	38 295	39 111	33 496	65
5425 15	Schreibtische, Bildschirmarbeits-tische	1000 St	594	550	514	312 767	286 912	250 270	139
5425 16	Schreibmaschinentische	1000 St	.A	80	70	.A	42 235	36 895	57
5425 17	Andere Büromöbel bis Schreibtischhöhe	1000 St	260	238	208	124 144	118 489	106 845	98
5425 18	Büromöbel über Schreibtischhöhe	1000 St	292	252	245	128 757	107 456	103 665	104
5425 19	Einzeltschränke	1000 lfd.m	69	61	54				
	Systemwandschränke	1000 St	81	75	63	62 430	56 644	51 290	40
5425 52	Andere Büromöbel über Schreibtischhöhe	1000 St	.A	144	147	.A	38 451	38 227	50
5425 53	Schulmöbel								
5425 54	Tische	1000 St	.A	105	164	.A	21 720	37 750	21
5425 55	Schulsitzmöbel, Schulgestühl (kombinierte Sitz- und Tischmöbel) (auch Gestühl für Hörsäle in Universitäten, Forschungsstätten usw.)	1000 St	.A	112	184	.A	12 647	22 148	16
5425 56	Schränke	1000 St	.A	38	68	.A	23 556	41 775	21
5425 57	Schul- u. Wandtafeln	1000 St	.A	12	15	.A	10 999	17 121	13
5425 59	Einrichtungsgegenstände für den naturwissenschaftlichen Unterricht	1000 St	.A	38	28	.A	11 498	14 369	7
5425 70	Sonst. Schulmöbel aus Holz	1000 St	.A	.A	.A	.A	.A	.A	10
5425	Kirchen-, Theater- u. Kinogestühl aus Holz	1000 St	.A	.A	.A	.A	.A	.A	2
	insgesamt	954 586	841 074	832 104	.
5426 12	Spezialmöbel u. Innenausbauten aus Holz								
5426 18	Spezialmöbel für Labors (ohne Einrichtungsgegenstände für den naturwissenschaftlichen Unterricht)A	59 444	55 772	19
5426 40	Sonstige Spezialmöbel für Betriebseinrichtungen und andere Zwecke	120 344	108 096	105 103	90
5426 60	Ladeneinrichtungen, Schaufensterrückbauten (auch Schaufensteranlagen)	500 060	429 282	500 272	244
5426 80	Wandverkleidungen aus Holz	75 972	89 030	80 270	77
5426	Sonst. Innenausbauten aus HolzA	312 249	303 727	286
	insgesamt	1 046 555	998 101	1 045 144	.
5427 00	Eisschränke, Kühlmöbel u. Eiskisten aus Holz (ohne Gas- u. Elektrokühlschränke)	St	1 094	1 310	1 099	6 530	5 152	5 752	5
5429 11	Andere Tischlereierzeugnisse								
5429 15	Holzgehäuse für Rundfunk- u. Fernsehempfangsgeräte	1000 St*	.A	.A	.A
5429 20	darunter zum Absatz bestimmt	1000 St	.A	641	644	.A	23 652	24 792	9
5429 60	Schränke u. Truhen zum Einbau von Rundfunk-, Fernseh-, u. phonotechnischen Geräten	1000 St*	35	30	29
5429 70	darunter zum Absatz bestimmt	1000 St	35	30	29	4 984	6 682	5 886	5
5429 91	Uhren- u. Telefongehäuse	1000 St	.A	164	154	.A	3 945	3 359	6
5429 95	Holzgehäuse für sonstige technische Geräte	1000 St	.A	181	236	.A	13 266	14 979	11
5429	Särge aus Holz	1000 St	129	128	117	52 403	54 324	49 648	45
	Modelle aus Holz	1000 St	7	6	7	28 541	24 389	24 100	63
	für Gießereien	1000 St	1	1	1	10 921	9 931	12 069	14
	für andere Zwecke	1000 St	.	.	.	131 890	136 189	134 833	.
	insgesamt				
5431 00	Fässer, Bottiche, Kübel, Eimer und andere Böttcherwaren	1000 St	.A	67	38	.A	3 642	1 720	7
5432 00	Kabel- u. Seiltrommeln aus Holz	St	65 035	34 036	28 818	16 040	9 018	6 508	12
5434 21	Kisten (auch Koffer aus Holz) 1) Verpackungskisten (auch Etuis und Zigarrenkisten) ganz oder teilweise aus furniertem Holz, Furnierholz oder Sperrholz	m3	.A	15 719	13 381
5434 29	aus sonstigem Holz	1000 St	.A	206	205	.A	13 644	12 371	34
5434 30	Kistengarnituren, auch Kistentteile	m3	.A	58 019	68 764
5434 50	Sonstige Kisten aus Holz (auch Holzkoffer)	1000 St	676	592	663	49 102	39 320	41 224	97
5434	insgesamt	m3	58 258	48 565	53 650	33 341	26 858	29 268	46
5439 13	Paletten	1000 St	.A	15 081	17 365	.A	7 219	8 564	17
5439 90	Sonstige Verpackungsmittel und -hilfsmittel	1000 St	.A	3 936	4 356	.A	87 041	91 427	.
5439	insgesamt	106 530	87 041	91 427	.
5439	insgesamt	157 714	121 370	118 447	.

1) Die Angaben in m3 beziehen sich auf den tatsächlichen Holzanteil der fertigen Ware.

9 Produktion nach Güterarten und Güterklassen - Deutschland

Melde-Nr.	Erzeugnis	Einheit	M e n g e			W e r t in 1000 DM			Anzahl der Betr.
			1992 3. Vj	1993 2. Vj	1993 3. Vj	1992 3. Vj	1993 2. Vj	1993 3. Vj	
	Leisten u. Rahmen Überwiegend aus Holz								
5441 21	Leisten	1000 lfd.m	4 527	2 934	3 267	6 007	5 740	6 078	15
5441 24	Tapetenleisten	1000 lfd.m							
	Gardinenleisten, -bretter u. -kästen (einschl. Vorhangschienen)	1000 lfd.m	.A	4 160	4 317	.A	47 249	47 555	19
5441 27	Bilderrahmenleisten	1000 lfd.m*	.A	.A	.A				
	darunter zum Absatz bestimmt	1000 lfd.m	.A	3 666	3 830	.A	26 240	29 093	26
5441 28	Bauleisten	1000 lfd.m*	.A	19 010	18 168				
	darunter zum Absatz bestimmt	1000 lfd.m	19 116	19 010	18 168	33 809	42 729	40 422	30
5441 29	Sonstige Leisten	1000 lfd.m	60 884	68 221	66 133	149 504	178 087	166 346	105
5441 51	Bilderrahmen (auch mit Ver- glasung und Spiegelrahmen)	1000 lfd.m	.A	2 170	3 465	.A	17 358	22 092	22
5441 59	Möbel- und sonstige Rahmen	1000 lfd.m	310	347	251	3 743	5 803	4 329	8
5441	insgesamt	1000 lfd.m	94 554	100 570	99 505	281 216	323 206	315 915	.
5442 00	Formholzteile 1)	m3	3 871	3 715	3 017	20 772	20 680	17 408	8
	Stiele u. Rundstäbe aus Holz 1)								
5443 10	Stiele	m3	.A	5 777	5 707	.A	7 242	6 280	16
5443 20	Rundstäbe	m3	.A	846	722	.A	2 205	1 785	9
5443	insgesamt	m3	6 191	6 623	6 429	7 930	9 447	8 065	.
	Holzbestandteile (ohne gedrech- selte) 1)								
5444 10	Bürsten u. Pinselhölzer	m3	1 200	896	1 099	1 368	912	1 121	3
5444 30	Fahrzeug- u. Bootteile	m3	.A	43 816	42 721	.A	110 693	115 758	16
5444 40	Möbelbestandteile aus Holz	m3	135 690	147 868	133 368	222 598	242 889	224 613	180
5444 91	Sonstige Holzbestandteile	m3	.A	2 094	1 484	.A	9 780	8 516	11
5444	insgesamt	m3	182 631	194 674	178 672	353 387	364 274	350 008	.
	Werkzeuge u. -teile aus Holz; Hobel- u. Werkbänke u.ä.								
5445 10	Werkzeuge u. -teile	1000 St	.A	38	46	.A	21 241	22 036	14
5445 40	Hobel- u. Werkbänke	1000 St	49	38	46	7 437	5 541	6 980	5
5445	insgesamtA	26 782	29 016	.
5446 00	Spulen aus Holz (auch Riemen- scheiben)	3 111	2 817	2 863	4
	Holzdrehwaren u. gedrechselte Teile aus Holz								
5447 10	Spazier-, Berg-, Krankensitz- stücke, Peitschenstiele, Gerten u. Teile davon	1000 St	.A	.A	.A	.A	.A	.A	2
5447 20	Holzdübel	t	.A	241	250	.A	642	671	4
5447 40	Holzknöpfe	1000 St	.A	710	780	.A	481	527	5
5447 60	Teile für WohnraumleuchtenA	1 211	1 307	7
5447 90	Sonstige nicht genannte Holz- drehwaren und gedrechselte Teile aus HolzA	.A	.A	25
5447	insgesamt	22 256	23 026	21 453	.
	Sonstige technische, gewerbliche u. landwirtschaftliche Geräte aus Holz								
5448 11	Leitern u. Leitergeräte	St	41 552	30 948	31 652	2 140	1 640	1 597	4
5448 13	Stufenleitern u. Tritte	St	.A	21 025	19 970	.A	1 815	1 615	6
5448 15	Sprossenleitern	St	.A	.A	.A	.A	.A	.A	2
5448 20	Gerüste (Gerüstleitern)
	Technische Holzgeräte u. Ma- schinenteile für Elektrotech- nik, Fotografie usw.A	12 979	10 432	8
	Gewerbliche HolzgeräteA	76 681	71 247	24
5448 31	BetonschalungplattenA	12 137	10 956	13
5448 39	Sonst. gewerbliche HolzgeräteA	.A	.A	3
5448 60	Landwirtschaftliche HolzgeräteA	.A	.A	.
5448	insgesamt	118 067	106 890	97 487	.
5451 00	Büro- u. Zeichengeräte, Mal- u. Schulgeräte aus HolzA	7 110	6 352	7
5452 00	Holzschuhe und Schuhbedarf aus Holz	3 505	4 665	3 540	8
5453 00	Stanz- und Spanwaren aus HolzA	.A	.A	5
5456 00	Kunstgewerbliche Gegenstände aus Holz	6 744	7 763	8 542	15
5457 00	Haushaltsartikel u. Küchengerä- te aus Holz	11 136	10 092	11 083	21
	Holzwaren sonstiger Art								
5459 10	Holzwohle	t *	3 799	3 657	3 604
	darunter zum Absatz bestimmt	t	768	551	.A	425	294	.A	2
5459 40	Holz- u. Schleifmehl (ohne Sä- ge- u. Holzspäne)	t	28 496	30 119	30 941	10 494	13 598	11 508	4
5459 80	Kleider- u. Hosenbügel	1000 St	7 749	8 744	9 308	9 353	10 604	10 679	8
5459 90	Sonstige HolzwarenA	20 432	.A	48
5459	insgesamtA	44 928	44 747	.

1) Die Angaben in m3 beziehen sich auf den tatsächlichen Holzanteil der fertigen Ware.

9 Produktion nach Güterarten und Güterklassen - Deutschland

Melde-Nr.	Erzeugnis	Einheit	M e n g e			W e r t in 1000 DM			Anzahl der Betr. 1993 3. Vj
			1992 3. Vj	1993 2. Vj	1993 3. Vj	1992 3. Vj	1993 2. Vj	1993 3. Vj	
5462 10	Korbwaren (ohne Korbmöbel)	St	309 394	276 174	304 624	2 448	2 707	2 701	3
5462 90	Grobe Korbwaren
5462	Klein-, Kleinst- u. sonstige KorbwarenA	3 712	3 118	6
5462	insgesamtA	6 419	5 819	.
5463 40	Korkstopfen (Korken)	1000 St	110 649	116 943	203 213	14 316	16 563	13 699	4
5463 80	Korkwaren (einschl. Preßkorkwaren), Naturkork, bearbeitet	1 649	1 597	1 440	5
5463	insgesamt	15 965	18 160	15 139	.
5464 00	Stuhlrohr und StrohwarenA	.A	.A	1
5465 00	Schilf- u. BastflechtwarenA	.A	.A	1
5466 10	Pinsel, Bürsten u. Besen (auch Naturschwämme, bearbeitet) Zugerichtete natürliche Borsten, Haare u. Fasern	t	.A	69	56	.A	3 263	3 236	9
5466 32	Pinsel	1000 St	.A	6 417	6 461	.A	11 877	12 293	14
5466 38	Malerpinsel	1000 St	.A	145 002	133 667	.A	27 689	28 392	21
5466 41	Sonstige Pinsel	1000 St	.A	7 314	6 923	.A	17 735	17 403	13
5466 43	Grobbürsten (einschl. Besen) aus tierischen Borsten u. Haaren	1000 St	.A	2 109	2 128	.A	2 887	3 194	15
5466 45	aus pflanzlichen Fasern	1000 St	.A	920	917	.A	4 652	4 278	7
5466 48	aus Metalldrähten (auch Stahlbürsten)	1000 St	.A	8 204	7 918	15 037	15 862	15 651	21
5466 51	aus sonstigem Besteckungs- material	1000 St	7 696	8 204	7 918	15 037	15 862	15 651	21
5466 51	Feinbürsten (einschl. Handbürsten) aus tierischen Borsten u. Haaren	1000 St	.A	1 700	1 546	.A	3 756	3 338	14
5466 55	aus synthetischen Borsten	1000 St	.A	5 434	5 749	.A	5 265	5 296	14
5466 60	Zahnbürsten	1000 St	54 690	69 927	69 918	37 032	49 652	49 247	6
5466 70	Farbroller	1000 St	.A	15 588	15 358	.A	17 902	17 946	8
5466 81	Bürsten u. Besen für technische Zwecke aus tierischen Borsten u. Haaren	1000 St	10 003	10 205	9 812	7 100	5 009	4 996	14
5466 83	aus pflanzlichen Fasern	1000 St	1 635	1 645	1 494	5 258	4 972	4 191	14
5466 85	aus Metalldrähten (auch Stahlbürsten)	1000 St	.A	6 891	6 605	.A	26 947	24 071	18
5466 87	aus synthetischen Borsten	1000 St	7 780	8 190	8 005	19 231	18 119	18 899	16
5466 89	aus sonstigem Besteckungs- material	1000 St	2 008	2 212	2 247	4 864	4 650	3 983	8
5466 91	Sonstige Pinsel, Bürsten, Besen u. verwandte Arten (auch Naturschwämme, bearbeitet)	13 369	8 152	9 125	15
5466	insgesamt	224 070	228 389	225 539	.
5492 10	Reparaturen an Holzmöbeln (einschl. Korb- möbeln)	3 067	2 787	2 285	43
5492 90	an sonstigen Holzwaren	15 882	17 406	16 471	121
5492	insgesamt	18 949	20 193	18 756	.
5495 00	Eigenveredlung (Veredlungs- arbeiten für eigene Rechnung)	4 279	4 838	5 000	4
5496 00	Lohnveredlung (Veredlungsarbeiten für fremde Rechnung) von Holz- und SchnitzwarenA	16 704	16 236	26
5497 00	Montagen von Erzeugnissen dieser Gütergruppe	67 273	62 754	73 492	104
Holzstoff, Zellstoff, Papier und									
Pappe									
Holzstoff									
5512 10	Holzschliff (mechanisch) 1)	t *	.A	291 781	274 564
5512 50	darunter zum Absatz bestimmt	t	.A	.A	.A	.A	.A	.A	2
5512	Holzschliff (thermomechanisch u. chemothermomechanisch) 1)	t *	107 818	97 462	91 893
5512	darunter zum Absatz bestimmt	t
5512	insgesamt	t *	.A	389 243	366 457
5512	darunter zum Absatz bestimmt	t	.A	.A	.A	.A	.A	.A	.
5517 00	Papier- u. Pappereststoffe für die Papier- u. Pappeherstellung	t *	-	-	-
Papierzellstoff 1)									
5521 12	Sulfitzellstoff aus Nadelholz	t *	.A	.A	.A
5521 16	darunter zum Absatz bestimmt	t	.A	.A	.A	.A	.A	.A	2
5521 90	aus Laubholz	t *	.A	.A	.A	.A	.A	.A	2
5521 90	darunter zum Absatz bestimmt	t	.A	.A	.A	.A	.A	.A	.
5521	Sonst. Papierzellstoff	t *
5521	darunter zum Absatz bestimmt	t
5521	insgesamt	t *	.A	150 496	167 911
5521	darunter zum Absatz bestimmt	t	.A	42 751	43 546	.A	30 270	28 902	.

1) Auf Basis eines Trockengewichtes von 90 VH (lufttrocken = lutro).

9 Produktion nach Güterarten und Güterklassen - Deutschland

Melde- Nr.	Erzeugnis	Einheit	M e n g e			W e r t in 1000 DM			Anzahl der Betr.
			1992 3. Vj	1993 2. Vj	1993 3. Vj	1992 3. Vj	1993 2. Vj	1993 3. Vj	
5526 00	Edel- u. Kunstfaserzellstoff 1) darunter zum Absatz bestimmt	t *	.A .A	.A .A	.A .A	.A .A	.A .A	.A .A	2 2
5529 00	Gebleichte Linters 1)	t *	.A	.A	.A
5531 00	Zeitungsdruckpapier darunter zum Absatz bestimmt	t *	.A	307 173	317 360
	dav.: ganz oder überwiegend aus Altpapier	t	.A	.A	.A	.A	.A	.A	7
	aus frischem Zellstoff	t	.A	290 849	300 183	.A	228 307	230 331	5
		t	.A	.A	.A	.A	.A	.A	2
	Druck- u. Schreibpapier holzhaltig								
5532 11	SC-Papiere	t *	.A	166 499	162 620
	darunter zum Absatz bestimmt	t	.A	166 499	162 620	.A	189 244	180 389	9
5532 15	zweiseitig gestrichene Papiere	t *	344 429	324 209	348 705	530 531	476 328	495 878	7
	darunter zum Absatz bestimmt	t	344 429	324 209	348 705
5532 19	andere Papiere	t *	76 614	86 303	.A
	darunter zum Absatz bestimmt	t	.A	.A	79 957	.A	.A	101 087	17
	holzfrei								
5532 51	höherwertige Papiere	t *	18 381	13 500	.A
	darunter zum Absatz bestimmt	t	.A	.A	16 636	.A	.A	33 752	13
5532 55	zweiseitig gestrichene Papiere	t *	.A	200 790	.A	.A	.A	.	.
	darunter zum Absatz bestimmt	t	.A	.A	199 683	.A	.A	280 519	9
	Standardsorten								
5532 57	Rollen	t *	.A	56 777	58 616
	darunter zum Absatz bestimmt	t	.A	56 777	58 616	.A	70 618	68 605	8
5532 58	Bogen	t *	160 231	152 520	152 048
	darunter zum Absatz bestimmt	t	160 231	152 520	152 048	262 989	215 301	203 954	13
5532	insgesamt	t *	1 033 040	1 000 598	1 056 870
	darunter zum Absatz bestimmt	t	1 004 868	966 703	1 018 265	1 581 338	1 352 689	1 364 184	.
	Kraftpapier (Sulfat- u. Natron- kraftpapier)								
5533 10	Kraftpackpapier	t *	.A	14 074	.A
	darunter zum Absatz bestimmt	t	.A	.A	13 616	.A	.A	23 605	8
5533 50	Isolierpapier	t *	.A	1 127	3 055
	darunter zum Absatz bestimmt	t	.A	1 127	3 055	.A	2 856	11 205	5
5533 80	Sonst. Kraftpapier	t *	.A	23 987	.A
	darunter zum Absatz bestimmt	t	.A	.A	20 104	.A	.A	51 297	9
5533	insgesamt	t *	35 563	39 188	36 786
	darunter zum Absatz bestimmt	t	35 467	39 167	36 775	91 622	94 601	86 107	.
	Packpapier (ohne Kraftpackpapier u. Wellpappenpapier)								
	Packpapier, ganz oder Überwie- gend hergestellt								
5534 11	aus Altpapier (AP)	t *	69 128	73 782	.A
	darunter zum Absatz bestimmt	t	.A	.A	64 960	.A	.A	35 285	28
5534 15	aus Zellstoff (ZP)	t *	.A	16 083	.A
	darunter zum Absatz bestimmt	t	.A	.A	16 906	.A	.A	24 753	13
5534 50	Briefumschlagpapier, farbig	t *	.A	.A	.A
	darunter zum Absatz bestimmt	t	9 183	8 721	8 749	16 980	10 983	9 606	5
5534 60	Pergamentersatz, Pergamin, Per- gamentersatz- u. pergaminähn- liches Papier	t *	.A	.A	.A
	darunter zum Absatz bestimmt	t	.A	11 413	9 545	.A	30 109	21 650	5
	Seidenpapier (einschl. techni- sche Spezialseiden), ganz oder überwiegend hergestellt								
5534 72	aus Altpapier (AP-Seiden)	t *	3 284	3 476	.A
	darunter zum Absatz bestimmt	t	.A	.A	3 413	.A	.A	4 405	5
5534 77	aus Zellstoff (ZP-Seiden)	t *	8 080	7 485	8 198
	darunter zum Absatz bestimmt	t	8 080	7 485	8 198	17 185	14 694	15 503	5
5534 79	aus Sulfatzellstoff (Kraft- seiden, techn. Spezialseiden)	t *	.A	.A	.A
	darunter zum Absatz bestimmt	t	.A	.A	.A	.A	.A	.A	1
5534 98	Sonst. Packpapier	t *	.A	21 658	.A
	darunter zum Absatz bestimmt	t	.A	.A	.A	.A	.A	.A	2
5534	insgesamt	t *	144 053	142 884	136 237
	darunter zum Absatz bestimmt	t	135 506	136 914	130 617	161 349	136 175	122 596	.
	Wellpappenpapier								
	Deckenpapier								
5535 13	Testliner	t *	.A	.A	.A
	darunter zum Absatz bestimmt	t	.A	208 994	209 923	.A	99 949	92 118	16
5535 18	Kraftliner u. sonst. Decken- papier	t *	.A	.A	.A
	darunter zum Absatz bestimmt	t	.A	.A	.A	.A	.A	.A	1
	Wellenpapier								
5535 55	AP-Wellenpapier(AP-Wellenstoff)	t *	.A	.A	.A
	darunter zum Absatz bestimmt	t	310 522	314 523	327 232	134 582	113 453	105 950	20
5535 58	Halbzellstoffwellenpapier u. sonst. Wellpappenpapier	t *	84 126	80 901	79 621
	darunter zum Absatz bestimmt	t	.A	.A	.A	.A	.A	.A	9
5535	insgesamt	t *	638 218	628 124	634 755
	darunter zum Absatz bestimmt	t	608 596	597 019	607 928	289 029	240 998	222 813	.
	Hygienepapier								
5536 10	Zellstoffwatte (offenes Vlies)	t *	.A	31 178	32 906
	darunter zum Absatz bestimmt	t	.A	3 840	3 528	.A	13 282	12 599	3
5536 21	Tissue für Toilettenpapiere	t *	73 490	72 277	68 563
	darunter zum Absatz bestimmt	t	17 297	17 095	14 310	37 115	33 945	27 966	4

1) Auf Basis eines Trockengewichtes von 90 VH (lufttrocken = lutro).

9 Produktion nach Güterarten und Güterklassen - Deutschland

Melde-Nr.	Erzeugnis	Einheit	M e n g e			W e r t in 1000 DM			Anzahl der Betr.
			1992 3. Vj	1993 2. Vj	1993 3. Vj	1992 3. Vj	1993 2. Vj	1993 3. Vj	
5536 25	für andere Hygienepapiere darunter zum Absatz bestimmt	t *	.A	51 999	54 014
	Krepp	t	.A	14 590	13 392	.A	34 585	32 331	5
5536 71	für Toilettenpapiere darunter zum Absatz bestimmt	t *	18 889	16 902	18 715
	dav.: ganz oder Überwiegend	t	-	-	-	-	-	-	-
	aus Altpapier	t	-	-	-	-	-	-	-
	aus frischem Zellstoff	t	-	-	-	-	-	-	-
5536 75	für andere Hygienepapiere darunter zum Absatz bestimmt	t *	18 266	16 322	18 357	.A	5 773	5 697	3
	dav.: ganz oder Überwiegend	t	.A	3 583	3 896
	aus Altpapier	t	.A	3 583	3 896	.A	5 773	5 697	3
	aus frischem Zellstoff	t	-	-	-	-	-	-	-
5536	insgesamt	t *	199 103	188 678	192 555
	darunter zum Absatz bestimmt	t	42 028	39 108	35 126	97 278	87 585	78 593	.
5539 11	Sonderpapier Flor- u. Durchschlagpost	t *	-	-	-
	darunter zum Absatz bestimmt	t	-	-	-	-	-	-	-
5539 31	Opakes u. transparentes Zeichen- papier, auch Buchungstranspa- rentpapier	t *	.A	.A	.A	.A	.A	.A	.
	darunter zum Absatz bestimmt	t	2 683	2 511	2 360	20 757	18 255	17 028	7
5539 35	Wertzeichen-, Banknoten- u. Dokumentenpapier	t *	.A	.A	.A	.A	.A	.A	.
	* darunter zum Absatz bestimmt	t	.A	.A	.A	.A	.A	.A	6
5539 39	Sonst. Fein- u. Normalpapier zu Schreib- u. Druckzwecken	t *	.A	.A	.A
	darunter zum Absatz bestimmt	t	32 680	33 408	33 745	89 213	84 854	85 562	12
5539 41	Kondensatorenpapier	t *	.A	543	508
	darunter zum Absatz bestimmt	t	.A	543	508	.A	8 516	6 306	3
5539 43	Carbonrohpapier	t *	.A	554	467
	darunter zum Absatz bestimmt	t	.A	554	467	.A	1 023	882	3
5539 51	Tapetenrohpapier aller Art	t *	.A	26 683	28 055
	darunter zum Absatz bestimmt	t	.A	25 149	25 674	.A	37 756	40 066	7
5539 55	Streichrohpapier u. -karton (nicht gegautscht)	t *	107 925	104 186	112 536
	darunter zum Absatz bestimmt	t	.A	.A	.A	.A	.A	.A	3
5539 62	Karton, ungeklebt 1) holzhaltig	t *	851	1 241	798
	darunter zum Absatz bestimmt	t	851	1 241	798	2 475	2 983	2 103	3
5539 64	holzfrei	t *	.A	1 510	1 278
	darunter zum Absatz bestimmt	t	.A	1 510	1 278	.A	3 823	3 173	7
5539 66	Karton, geklebt holzhaltig	t *	.A	4 432	3 973
	darunter zum Absatz bestimmt	t	.A	4 432	3 973	.A	12 350	10 872	3
5539 67	holzfrei	t *	2 278	2 213	2 326
	darunter zum Absatz bestimmt	t	2 278	2 213	2 326	7 767	7 126	7 606	5
5539 84	Filterpapier	t *	.A	18 849	19 700
	darunter zum Absatz bestimmt	t	.A	8 412	8 419	.A	51 587	51 052	7
5539 99	Sonst. Sonderpapier	t *	.A	.A	.A
	darunter zum Absatz bestimmt	t	133 913	129 856	136 952	482 029	431 459	448 498	36
5539	insgesamt	t *	342 639	335 654	350 631
	darunter zum Absatz bestimmt	t	253 174	251 856	260 476	836 355	757 643	764 887	.
5541 10	Maschinenkarton Rohdachpappe (einschl. Filz- u. Wollfilzpappe)	t *	.A	.A	.A	.A	.A	.A	1
	darunter zum Absatz bestimmt	t	.A	.A	.A	.A	.A	.A	.
	Maschinengestrichener Karton, noch in der Papiermaschine gestrichen	t *	.A	39 269	43 648
5541 31	Chromokarton	t *	.A	39 269	43 648	.A	62 382	68 352	6
5541 39	Sonstiger Karton	t *	117 971	100 280	.A	.A	.A	97 940	6
	darunter zum Absatz bestimmt	t	.A	.A	114 989	.A	.A	.	.
5541 50	Chromersatzkarton	t *	.A	.A	.A	.A	.A	.A	2
	darunter zum Absatz bestimmt	t	.A	.A	.A	.A	.A	.	.
5541 71	Anderer Maschinenkarton Duplex- u. Triplexxkarton	t *	.A	109 495	108 171
	darunter zum Absatz bestimmt	t	.A	106 168	105 596	.A	93 258	85 857	13
5541 73	Holzkarton (Maschinenholzpappe)	t *	.A	14 813	14 316
	darunter zum Absatz bestimmt	t	.A	2 768	2 183	.A	3 102	2 271	7
5541 74	Gedeckter Graukarton	t *	119 209	105 124	112 119
	darunter zum Absatz bestimmt	t	.A	85 294	87 734	.A	72 168	71 572	20
5541 75	Ungedeckter Grau- u. Behälter- karton	t *	.A	77 829	.A
	darunter zum Absatz bestimmt	t	.A	.A	55 691	.A	.A	35 742	6
5541 77	Braunschiff-u. Braunkarton	t *	.A	.A	.A	.A	.A	.A	1
	auch Maschinenlederpappe	t	.A	.A	.A	.A	.A	.A	.
	darunter zum Absatz bestimmt	t	.A	.A	.A	.A	.A	.A	.
5541 79	Sonst. Maschinenkarton	t *	1 653	1 825	.A	.A	.A	.A	2
	darunter zum Absatz bestimmt	t	.A	.A	.A	.A	.A	.A	.
5541	insgesamt	t *	483 083	454 236	482 460	439 051	368 236	374 576	.
	darunter zum Absatz bestimmt	t	414 740	387 772	416 415
5545 10	Wickelpappe	t *	11 282	9 664	9 434
	darunter zum Absatz bestimmt	t	.A	8 333	8 056	.A	7 441	6 853	12
5545 40	Hartpappe	t *	.A	6 224	.A
	darunter zum Absatz bestimmt	t	.A	.A	5 000	.A	.A	13 277	7
5545 70	Preßspan (gegautscht u. geklebt)	t *	.A	2 048	.A
	darunter zum Absatz bestimmt	t	.A	.A	1 555	.A	.A	7 694	5
5545	insgesamt	t *	18 154	17 936	16 811
	darunter zum Absatz bestimmt	t	15 840	15 581	14 611	29 438	30 904	27 824	.

1) Ohne postalischen und anderen grafischen Karton.

9 Produktion nach Güterarten und Güterklassen - Deutschland

Melde-Nr.	Erzeugnis	Einheit	M e n g e			W e r t in 1000 DM			Anzahl der Betr.
			1992 3. Vj	1993 2. Vj	1993 3. Vj	1992 3. Vj	1993 2. Vj	1993 3. Vj	1993 3. Vj
5571 11	Papier, Karton, Pappe, außerhalb der Papiermaschine gestrichen u. beklebte Pappe								
	Kunstdruck- u. Chromopapier u. -karton, gestrichen	t *	.A	39 995	35 857	.A	69 621	59 127	6
5571 14	darunter zum Absatz bestimmt	t	.A	39 995	35 857	.A	69 621	59 127	6
5571 41	Sonst. Papier, Karton, Pappe, gestrichen	t *	.A	10 004	9 890	.A	50 749	52 730	9
	darunter zum Absatz bestimmt	t	.A	10 004	9 890	.A	50 749	52 730	9
5571 41	Papier, kunststoffbeschichtet	t *	.A	23 985	.A	.A	.A	114 979	18
5571 45	darunter zum Absatz bestimmt	t	.A	.A	21 774	.A	.A	114 979	18
5571 45	Karton u. Pappe, kunststoffbeschichtet	t *	.A	.A	.A	.A	.A	.A	6
	darunter zum Absatz bestimmt	t	5 616	.A	.A	14 220	.A	.A	6
5571 70	Beklebte Pappe	t *	.A	.A	.A	.A	.A	.A	2
	darunter zum Absatz bestimmt	t	.A	.A	.A	.A	.A	.A	2
5571	insgesamt	t *	84 468	80 617	73 158	275 389	262 147	237 390	.
	darunter zum Absatz bestimmt	t	84 365	80 401	72 991	275 389	262 147	237 390	.
5575 00	Echt Pergamentpapier	t *	.A	627	654	.A	2 433	2 597	3
	darunter zum Absatz bestimmt	t	.A	627	654	.A	2 433	2 597	3
5595 00	Veredlung von Erzeugnissen dieser GütergruppeA	.A	.A	2
5596 00	EigenveredlungA	635	747	3
5596 00	LohnveredlungA	635	747	3
Papier- u. Pappwaren									
5611 00	Tapeten aus Papier (auch kunststoffbeschichtet, metallisiert, mit Textilien kaschiert u.ä.) 1) 1000 Rollen		31 598	37 518	33 859	168 210	191 695	159 719	27
5612 00	Lampenschirme aller Art	1000 St	288	282	402	6 907	6 865	9 636	6
5613 00	Andere Erzeugnisse aus Papier u. Pappe für die Gebäudeinnenausstattung z.B. Linkrusta, BuntglaspapierA	.A	.A	1
5622 00	Wachspapier u. wasserdichte Packstoffe	t	13 429	12 461	12 385	50 483	46 747	47 482	13
5623 20	Papiere und Pappen, gummiert oder mit Klebeschicht, in Rollen oder Bogen	t	18 029	15 845	15 668	70 664	62 241	62 006	6
5623 40	selbstklebend	t	.A	4 238	3 816	.A	18 317	15 958	11
5623	andere	t	.A	20 083	19 484	.A	80 558	77 964	.
5623	insgesamt	t	.A	20 083	19 484	.A	80 558	77 964	.
5627 10	Papiere für technische Zwecke (ohne Detailzeichenpapier u. sonstiges technisches Zeichenpapier)								
	öl- u. Lichtpauspapier (ohne fotografische Papiere, Wachschicht- u. Lampenschirmroh-papier u.ä.)	t	.A	2 923	2 998	.A	29 570	28 194	5
5627 50	Millimeter-, Registrier-, Logarithmen- u.ä. Papiere, in Rollen oder Bogen	t	.A	1 715	1 658	.A	20 184	19 387	6
5627 90	Sonstige Papiere für technische Zwecke	t	.A	7 279	6 809	.A	34 316	29 378	13
5627	insgesamt	t	11 848	11 917	11 465	86 874	84 070	76 959	.
5631 10	Geschäftsbücher, Bürohilfsmittel, Lernmittel u. Kalender								
	Geschäftsbücher, Register, Quittungs- u.ä. Bücher	t	1 800	1 209	1 258	19 312	14 727	14 867	15
5631 20	Notizbücher u. -blöcke (ohne Kalendarium)	t	.A	4 611	4 271	.A	18 475	17 340	21
5631 30	Durchschreibebücher	t	2 063	2 202	2 084	18 104	18 249	18 367	7
5631 40	System-Buchungsmittel	t	423	449	397	5 652	5 429	5 411	4
5631 70	Lernmittel	t	14 495	12 476	14 821	102 525	71 173	94 896	11
5631 81	Kalender (ohne Wandkalender)	t	.A	1 098	3 425	.A	26 355	58 527	18
5631 85	Taschenkalender	t	.A	1 098	3 425	.A	26 355	58 527	18
5631 85	Tisch-, Umsteck- u. sonstige Terminkalender	t	3 885	1 518	2 969	34 438	12 836	28 328	17
5631	insgesamt	t	31 010	23 563	29 225	265 992	167 244	237 736	.
5632 10	Bürohilfsmittel								
	Ordner, Schnellhefter, Akten-deckel, EinbändeA	104 767	110 742	36
5632 50	Briefordner-, Kartei-, Ablage- u. Dokumentenkästen, Sicht-karteien	11 111	6 989	10 348	8
5632 90	Sonstige BürohilfsmittelA	28 797	29 779	21
5632	insgesamt	191 497	140 553	150 869	.

1) Großrollen (10.05 m * 056 m).

9 Produktion nach Güterarten und Güterklassen - Deutschland

Melde-Nr.	Erzeugnis	Einheit	M e n g e			W e r t in 1000 DM			Anzahl der Betr.
			1992 3. Vj	1993 2. Vj	1993 3. Vj	1992 3. Vj	1993 2. Vj	1993 3. Vj	
5633 20	Briefumschläge, Briefblöcke, Papierausstattungen	t	.A	32 527	37 191	.A	151 873	167 095	44
5633 30	Briefumschläge, -hüllen, -taschen (ohne bedruckte)	t	.A	3 295	2 877	.A	12 169	11 822	8
5633 70	Brief- u. Schreibblöcke, Ein- stückbriefe, Briefkarten	t	.A	3 295	2 877	.A	12 169	11 822	8
5633	Papierausstattungen z.B. Zusam- menstellung von Briefum- schlägen u. -blöcken in Schachteln, Taschen u.ä.	t	1 704	1 456	1 783	14 985	12 494	15 988	11
5633	insgesamt	t	41 071	37 278	41 851	210 389	176 536	194 905	.
5651 00	Papiersäcke	t	.A	37 339	41 961	.A	142 524	155 294	24
5652 10	Tüten und Beutel, ganz oder Überwiegend aus Papier	t	.A	28 227	27 526	.A	156 991	155 660	66
5652 50	Spitztüten, Kreuzbodenbeutel, Flach- u. Seitenfaltbeutel, Blockboden- u. Flachbeutel u.ä.	t	.A	3 548	3 662	.A	22 882	22 895	15
5652	Tragbeutel u. Tragtaschen	t	32 893	31 775	31 188	182 018	179 873	178 555	.
5652	insgesamt	t	32 893	31 775	31 188	182 018	179 873	178 555	.
5654 10	Wellpappe (auch bedruckt)	t	.A	507 982	497 428	.A	120 173	114 123	68
5654 50	Wellpappe, in Rollen u. Bogen (einschl. Zuschnitten)	t	96 721	105 778	104 766	124 570	120 173	114 123	68
5654	darunter zum Absatz bestimmt	t	697 550	678 411	677 369	1 181 910	1 070 076	1 050 665	196
5654	Erzeugnisse aus Wellpappe	t	794 271	784 189	782 135	1 306 480	1 190 249	1 164 788	.
5654	insgesamt	t	794 271	784 189	782 135	1 306 480	1 190 249	1 164 788	.
5656 10	Verpackungsmittel aus Karton u. Vollpappe (auch bedruckt), Dis- plays, Etais u.ä.	t	.A	85 412	77 958	.A	422 652	389 005	10
5656 20	Schachteln, Zuschnitte u. an- dere Packmittel für Flüssig- keiten	t	.A	85 412	77 958	.A	422 652	389 005	10
5656 30	Schachteln, Zuschnitte u. an- dere Packmittel, deren Werk- stoff durch Überziehen, Prä- gen usw. veredelt ist z.B. Luxuskartonagen	t	22 529	20 566	20 827	109 167	97 178	95 920	68
5656 40	Andere Schachteln, Zuschnitte u. Packmittel	t	171 370	158 866	158 272	691 649	622 454	631 752	164
5656 70	aus Karton	t	95 047	98 436	92 168	205 554	201 866	192 319	114
5656 80	aus Vollpappe	t	.A	16 979	19 192	.A	62 338	69 013	41
5656	Displays aus Karton u. Vollpappe	t	.A	229	244	.A	5 528	5 919	12
5656	Etais	t	385 557	380 288	368 661	1 465 660	1 412 016	1 383 928	.
5656	insgesamt	t	385 557	380 288	368 661	1 465 660	1 412 016	1 383 928	.
5661 10	Hartpapierwaren für Verpackungs- zwecke	t	.A	36 635	36 504	.A	69 602	65 834	22
5661 50	Zylindrische Hülsen u. Rohre z.B. Versandrohre, Aufwickel- hülsen für Haushaltsfolien	t	.A	15 730	13 974	.A	44 287	40 129	18
5661 70	Fässer, Trommeln, Dosen, Eimer u. ä.	t	.A	15 730	13 974	.A	44 287	40 129	18
5661	Verpackungsbecher (einschl. Trinkbecher) (auch imprä- niert u. beschichtet)	t	.A	1 153	1 021	.A	11 139	10 349	4
5661	insgesamt	t	52 212	53 518	51 499	132 891	125 028	116 312	.
5665 10	Andere Hartpapierwaren, Stanz- u. Prägeerzeugnisse aus Papier u. Pappe	t	.A	10 954	8 982	.A	32 617	29 493	11
5665 50	Hartpapierwaren für Haus- u. Küchenbedarf z.B. Pappschalen u. -teller	t	5 005	6 548	6 281	10 157	13 180	13 327	5
5665 90	Bierglasuntersetzer	t	.A	24 965	19 656	.A	70 045	64 849	35
5665	Sonstige Hartpapierwaren, Stanz- u. Prägeerzeugnisse aus Papier u. Pappe, z.B. Papp- scheiben, Schuhbestandteile	t	33 332	42 467	34 919	104 546	115 842	107 669	.
5665	insgesamt	t	33 332	42 467	34 919	104 546	115 842	107 669	.
5671 00	Buchbinderisch hergestellte Kata- loge, Werbetrucksachen, Bücher, Broschüren, Zeitschriften, Ver- packungs- u. Ausstattungsdruck- sachen, Wandkalender u.ä. 1)	213 089	175 257	196 960	128
5673 10	Andere buchbinderisch hergestell- te Erzeugnisse	t	.A	4 142	4 061	.A	31 875	31 418	30
5673 90	Alben u. Mappen aller Art, Ringbücher	t	.A	4 142	4 061	.A	31 875	31 418	30
5673	Sonstige buchbinderisch her- gestellte Erzeugnisse	151 847	106 577	104 389	88
5673	insgesamt	151 847	138 452	135 807	.
5681 16	Zellstoffwatte-, Filtrierpapier- und Krepppapierwaren	t	.A	80 582	80 263	.A	228 744	228 293	14
5681 18	Toilettenpapier	t	16 820	16 935	17 485	28 251	27 715	28 051	10
5681 20	Tissue	t	16 820	16 935	17 485	28 251	27 715	28 051	10
5681 30	Krepp	t	144 543	128 919	126 618	791 251	816 333	824 191	21
5681	Hygienische Binden und Tampons, Windeln für Kleinkinder und ähnliche Waren	t	15 193	14 514	15 007	128 564	108 926	104 696	16
5681	Filtrierpapierwaren	t	15 193	14 514	15 007	128 564	108 926	104 696	16

1) Buchbinderische Lohnarbeiten (z. B. Binden, Heften von Druckerzeugnissen) sind mit der vom Auftraggeber gezahlten Vergütung bewertet.

9 Produktion nach Güterarten und Güterklassen - Deutschland

Melde-Nr.	Erzeugnis	Einheit	M e n g e			W e r t in 1000 DM			Anzahl der Betr.
			1992 3. Vj	1993 2. Vj	1993 3. Vj	1992 3. Vj	1993 2. Vj	1993 3. Vj	
5681 40	Handtücher	t	.A	19 404	19 355	.A	55 418	55 667	4
5681 50	Taschentücher	t	.A	26 403	23 646	.A	87 184	77 459	9
5681 60	Kosmetiktücher und andere Körperpflegetücher	t	9 859	10 733	9 243	38 007	40 393	34 215	7
	Küchen-, Haushalts- und Putztücher								
5681 71	Tissue	t	20 308	21 183	22 697	69 016	74 542	72 745	10
5681 75	Krepp	t	10 014	9 626	10 005	24 476	23 924	24 300	3
	Tischtücher und Servietten								
5681 81	Tissue	t	.A	12 652	11 883	.A	80 868	76 623	8
5681 85	Krepp	t	942	.A	.A	6 135	.A	.A	3
5681 90	Sonstige Waren aus Zellstoff- watte oder Krepppapier	t	.A	.A	.A	.A	.A	.A	11
5681	insgesamt	t	364 330	346 039	341 353	1 607 597	1 568 233	1 550 352	.
5682 00	Rollen, Spulen, Hülsen (auch Spindeln) für die Textil- industrie	t	7 235	8 343	7 789	16 475	16 709	15 169	15
	Etiketten, Siegelmarken, Klebe- ecken u.ä.								
5683 20	selbstklebend	t	.A	7 767	7 994	.A	107 359	111 403	29
5683 60	sonstige	t	.A	921	935	.A	14 186	15 223	17
5683	insgesamt	t	8 444	8 687	8 929	121 063	121 545	126 626	.
	Kassen- u. Buchungsrollen, End- lospapiere (unbedruckt), Geschenkpapiere u.ä.								
5684 10	Kassen-, Buchungs- u. Tele- grafienrollen (ohne gummierte)	t	.A	8 031	7 672	.A	27 286	24 027	16
5684 50	Endlospapiere (unbedruckt)	t	.A	12 945	13 808	.A	21 001	22 139	20
5684 70	Geschenkpapier, Pack- u. Ein- schlagpapier mit farbigen Dessins oder einfarbig be- druckt, in Rollen oder Bogen	t	8 454	6 381	7 472	66 924	46 163	54 788	28
5684	insgesamt	t	30 075	27 357	28 952	120 746	94 450	100 954	.
5685 00	Karnevals- und Festartikel	t	.A	3 129	3 359	.A	29 244	34 453	21
	Zigarettenpapier								
5686 10	Zigarettenpapier, zugeschnitten, in Blättchen, Päckchen, Hül- sen u. Büchel 2)	t	1 752	1 760	1 418	22 719	24 999	25 257	4
5686 50	Mundstückpapier, Filterumhül- lungspapier u.ä. Papier für die Zigarettenindustrie, zuge- schnitten	t	1 734	1 648	1 834	17 470	17 117	18 405	3
5686	insgesamt	t	3 486	3 408	3 252	40 189	42 116	43 662	.
	Kunst- u. Dekorationsblumen								
5687 10	Natürliche Blumen u. Zier- pflanzen, bearbeitetA	.A	.A	3
5687 50	Andere Kunst- und Dekorations- blumen aller ArtA	.A	.A	5
5687	insgesamtA	5 126	16 936	.
5689 00	Sonstige Erzeugnisse aus Papier u. Pappe z.B. Papierwolle, Maler- schablonen, Schnitt- u. Ab- plättmuster	t	4 861	4 512	4 727	40 361	35 836	37 172	32
5695 00	Eigenveredlung (Veredlungsarbei- ten für eigene Rechnung) 2)A	361	534	3
5696 00	Lohnveredlung (Veredlungsarbei- ten für fremde Rechnung)A	8 229	8 570	18
<u>Druckereierzeugnisse, Vervielfältigungen</u>									
	Geschäftspapiere u.ä. Druck- sachen								
	Einzelformulare (auch Sätze), Drucksachen, Wertpapiere u.ä.								
5711 13	Hochdruck	355 908	340 180	343 261	468
5711 14	Flachdruck 1)	620 960	590 852	615 980	1 066
5711 15	TiefdruckA	.A	.A	9
	Endlosformulare (auch Sätze)								
5711 33	HochdruckA	108 523	116 273	53
5711 34	Flachdruck 1)A	308 453	308 673	158
5711 35	TiefdruckA	.A	.A	2
5711	insgesamt	1 529 659	1 441 143	1 475 260	.
	Kataloge und Werbendrucksachen								
	Kataloge								
5712 53	Hochdruck	13 613	13 696	12 848	24
5712 54	Flachdruck 1)	265 778	226 845	302 581	275
5712 55	Tiefdruck	293 466	187 506	243 331	12
	Werbendrucksachen								
5712 83	Hochdruck	109 551	96 555	100 498	170
5712 84	Flachdruck 1)	1 533 327	1 442 596	1 486 638	1 137
5712 85	Tiefdruck	91 140	133 202	87 895	10
5712	insgesamt	2 306 875	2 100 400	2 233 791	.

1) Einschl. Licht- und Siebdruck sowie Klein-Offsetdruck.

9 Produktion nach Güterarten und Güterklassen - Deutschland

Melde-Nr.	Erzeugnis	Einheit	M e n g e			W e r t in 1000 DM			Anzahl der Betr.
			1992 3. Vj	1993 2. Vj	1993 3. Vj	1992 3. Vj	1993 2. Vj	1993 3. Vj	
	Bücher (festgebunden, broschiert, auch in losen Bogen oder Blättern)								
5713 03	Hochdruck	63 010	49 869	40 983	77
5713 04	Flachdruck 1)A	.A	.A	609
5713 05	TiefdruckA	.A	.A	3
5713	insgesamt	692 936	693 385	643 619	.
	Zeitungen und Anzeigenblätter								
5714 03	Hochdruck	612 687	661 920	638 092	150
5714 04	Flachdruck 1)A	.A	.A	264
5714 05	TiefdruckA	.A	.A	3
5714	insgesamt	1 508 241	1 581 531	1 535 770	.
	Zeitschriften								
5715 03	Hochdruck	80 678	87 581	78 948	80
5715 04	Flachdruck 1)	461 892	464 768	431 110	520
5715 05	Tiefdruck	653 896	638 610	597 447	18
5715	insgesamt	1 196 466	1 190 959	1 107 505	.
	Verpackungs- und Ausstattungsdrucksachen, Etiketten								
	Verpackungs- und Ausstattungsdrucksachen								
5716 13	HochdruckA	40 600	42 461	53
5716 14	Flachdruck 1)	171 929	157 027	163 116	224
5716 15	Tiefdruck	52 669	49 220	50 985	14
	Etiketten, bedruckt selbstklebend								
5716 33	HochdruckA	139 461	135 072	61
5716 34	Flachdruck 1)	34 490	33 614	35 241	136
5716 35	TiefdruckA	656	426	3
	andere								
5716 53	Hochdruck	13 512	14 624	12 840	24
5716 54	Flachdruck 1)	94 974	87 331	85 340	111
5716 55	TiefdruckA	64 415	64 555	8
5716	insgesamt	620 077	586 948	590 036	.
	Wandkalender, Bilddrucke u. Karten								
	Wandkalender								
5717 13	Hochdruck	11 667	8 651	8 409	12
5717 14	Flachdruck 1)A	16 394	53 507	100
5717 15	TiefdruckA	.A	.A	3
	Bilddrucke u. Karten								
5717 53	HochdruckA	.A	.A	23
5717 54	Flachdruck 1)	65 647	61 153	71 697	120
5717 55	Tiefdruck
5717	insgesamt	139 875	89 006	136 250	.
	Kartographische Erzeugnisse								
5718 03	HochdruckA	.A	.A	1
5718 04	Flachdruck 1)A	.A	.A	34
5718 05	TiefdruckA	.A	.A	1
5718	insgesamtA	36 159	29 392	.
	Sonstige Druckerzeugnisse								
5719 03	HochdruckA	21 375	21 629	36
5719 04	Flachdruck 1)A	109 305	110 960	150
5719 05	Tiefdruck	72 431	93 501	88 001	10
5719	insgesamt	213 928	224 181	220 590	.
5752 00	Erzeugnisse der Satzherstellung Reproduktionen und Druckformen	119 371	107 558	112 335	228
	Hochdruck-Druckformen								
5755 20	Hochdruck-DruckformenA	23 216	24 564	53
	Flachdruckreproduktionen u. Druckplatten								
5755 40	Flachdruckreproduktionen u. Druckplatten	341 279	308 076	325 200	354
	Tiefdruckreproduktionen u. Tiefdruckzylinder								
5755 70	Tiefdruckreproduktionen u. TiefdruckzylinderA	44 744	43 996	31
5755	insgesamt	411 620	376 036	393 760	.
5756 00	Gummi-, Polymer- u.a. Stempel	9 441	15 229	18 885	30
5757 00	Reprographische Produkte	54 064	56 715	59 463	83
5758 00	Belichtete u. entwickelte Mikrofilme	10 627	8 866	9 209	11
5795 00	Eigenveredlung (Veredlungsarbeiten für eigene Rechnung)A	5 846	6 387	8
5796 00	Lohnveredlung (Veredlungsarbeiten für fremde Rechnung)	30 764	25 715	29 778	50
	Kunststofferzeugnisse								
	Folien a. Kunststoff bis 1,0 mm Einzelfolien (auch mehrschichtig aus denselben Kunststoffen) sowie Folienschläuche (ohne Rohfolien u. Folien aus regenerierter Cellulose)								
5811 21	aus Polyethylen mit einer Dichte von weniger als 0,94	t *	184 936	192 140	189 867
	darunter zum Absatz bestimmt	t	137 298	143 333	139 229	421 243	410 595	398 637	97
5811 22	Dichte von 0,94 oder mehr	t *	.A	14 225	14 453
	darunter zum Absatz bestimmt	t	.A	9 773	10 691	.A	38 373	42 098	28

1) Einschl. Licht- und Siebdruck sowie Klein-Offsetdruck.

StBA, FS4, R 3.1

9 Produktion nach Güterarten und Güterklassen - Deutschland

Melde-Nr.	Erzeugnis	Einheit	M e n g e			W e r t i n 1000 DM			Anzahl der Betr.
			1992 3. Vj	1993 2. Vj	1993 3. Vj	1992 3. Vj	1993 2. Vj	1993 3. Vj	
5811 23	aus Polypropylen nicht biaxial verstreckt darunter zum Absatz bestimmt	t *	19 619 15 145	23 157 18 831	20 848 16 221	59 661 67 383	59 610 107 748	24 11	
5811 25	biaxial verstreckt darunter zum Absatz bestimmt	t *	.A .A	.A .A	.A .A	.A 112 380			
5811 26	aus Polystyrol und Styrol-Copolymerisaten darunter zum Absatz bestimmt	t *	23 728 6 161	25 409 8 007	25 611 7 155	25 150 27 152	23 952	23	
5811 27	aus PVC hart, ohne Weichmacherzusatz darunter zum Absatz bestimmt	t *	.A .A	48 350 46 004	46 323 44 716	.A 195 759	186 095	24	
5811 28	weich, mit Weichmacherzusatz darunter zum Absatz bestimmt	t *	28 923 28 328	33 908 33 445	29 929 29 449	150 797 173 078	151 690	21	
5811 29	aus sonst. Kunststoff darunter zum Absatz bestimmt	t *	.A .A	19 504 17 455	19 975 17 911	.A 192 086	182 862	41	
5811 41	Mehrschichtfolien aus Polyamid/Polyethylen darunter zum Absatz bestimmt	t *	.A 19 588	.A 19 319	.A 19 242	176 321 172 308	187 710	18	
5811 43	PVC/Polyethylen darunter zum Absatz bestimmt	t *	.A .A	1 071 1 071	1 152 1 152	.A 6 717	7 479	7	
5811 45	Polypropylen/Polyethylen darunter zum Absatz bestimmt	t *	2 951 2 951	.A 3 176	.A 2 871	22 871 26 844	23 648	8	
5811 47	Pe-Terephthalat/Polyethylen darunter zum Absatz bestimmt	t *	.A 3 133	.A 2 110	.A 1 745	28 715 18 183	15 318	10	
5811 49	sonst. Kunststoff darunter zum Absatz bestimmt	t *	.A 4 123	.A 5 257	.A 4 942	.A 47 621	57 408	60 544	
5811 70	Folienbänderchen darunter zum Absatz bestimmt	t *	.A .A	8 574 862	7 028 846	.A 5 485	5 287	7	
5811	insgesamt darunter zum Absatz bestimmt	t *	398 483 312 117	417 159 328 786	404 517 316 072	1 507 145 1 503 751	1 432 678	.	
5812 00	Kunststoff-Verbundbahnen (ohne Kunststoff-Textilbahnen) darunter zum Absatz bestimmt	t * 1000 m2* 1000 m2	.A .A .A	2 637 16 871 2 637 16 871	3 237 17 306 3 237 17 306	. .A	. 21 789	. 26 706 11	
	Tafeln u. Platten (auch Folien) aus Kunststoff (mit einer Dicke über 1 mm) nicht verstärkt einschichtig (oder mehrschich- tig aus denselben Kunst- stoffen)								
5813 23	aus Polyolefinen darunter zum Absatz bestimmt	t *	.A .A	13 861 13 033	13 191 12 459	.A	68 255	67 543 20	
5813 24	aus Polystyrol u. Copoly- merisaten darunter zum Absatz bestimmt	t *	.A .A	19 061 16 572	18 820 16 551	.A	71 000	70 503 23	
5813 26	aus PVC u. VC-Copoly- merisaten (ohne Weich- macherzusatz) darunter zum Absatz bestimmt	t *	.A .A	11 959 10 377	.A 9 748	.A	37 467	35 968 11	
5813 27	aus PVC u. VC-Copoly- merisaten (mit Weich- macherzusatz) darunter zum Absatz bestimmt	t *	.A 1 570	.A 1 566	.A 1 553	.A	11 335	11 902 13	
5813 29	aus sonst. Kunststoff darunter zum Absatz bestimmt	t *	.A 7 432	.A 8 713	8 714 7 788	10 458 59 559	11 335 67 287	11 902 60 870 36	
5813 40	mehrschichtig aus verschie- denen Kunststoffen darunter zum Absatz bestimmt	t *	.A .A	320 320	301 301	.A	1 055	1 067 4	
5813 70	verstärkt (ein- und mehrschichtig) darunter zum Absatz bestimmt	t *	.A .A	6 908 6 908	5 878 5 878	.A	46 487	45 155 11	
5813	insgesamt darunter zum Absatz bestimmt	t *	58 848 53 562	63 386 57 489	59 672 54 278	298 384	302 886	293 008 .	
	Schichtpreßstoffplatten (ohne Holzfaser-, Holzspan- und Schaumkunststoffplatten) mit Dekordeckschicht	t *	.A	.A	.A	.	.	.	
5814 10	darunter zum Absatz bestimmt	1000 m2*	.A	17 640	16 423	.A	109 242	100 315 13	
5814 50	ohne Dekordeckschicht darunter zum Absatz bestimmt	1000 m2*	.A .A	14 497 3 093	18 314 2 636	.A	35 197	28 292 6	
5814	insgesamt darunter zum Absatz bestimmt	1000 m2*	.A 20 687 19 141	25 559 20 734 15 677	23 589 19 290 19 319	.A	144 439	128 607 .	
	Boden- u. Wandbeläge aus Kunst- stoff (ohne Matten u. Läufer aus Schaumkunststoff) 1) weiche Beläge in Platten und Bahnen	t	.A	7 928	8 655	.A	40 562	47 256 7	
5815 51	homogen, auch mehrschichtig	1000 m2	.A .A	2 652 2 784	2 784	.A			

1) Ohne Unterlage aus textilen Stoffen (Gewebe, Filz).

9 Produktion nach Güterarten und Güterklassen - Deutschland

Melde-Nr.	Erzeugnis	Einheit	M e n g e			W e r t in 1000 DM			Anzahl der Betr.
			1992 3. Vj	1993 2. Vj	1993 3. Vj	1992 3. Vj	1993 2. Vj	1993 3. Vj	
5815 54	mehrschichtig, heterogen	t	2 340	2 748	3 261				
5815 69	auf Unterlage aus nichttextilen Stoffen	1000 m2	1 725	2 088	2 488	9 914	14 818	16 341	3
5815 80	Sonst. Boden- u. Wandbeläge	t	10 470	10 115	10 818				
5815	insgesamt	1000 m2	7 242	7 144	7 736	62 533	59 694	65 007	6
5816 00	Kunstharzgetränkte Papiere	t	1 034	790	770	4 396	3 846	3 112	5
	darunter zum Absatz bestimmt	tA	118 920	131 716	.
	Rohre, Schläuche, Bänder, Seile aus Kunststoff	t
5817 11	Rohre (ohne Elektrohröhre) aus glasfaserverstärkten Kunststoffen	t
5817 13	darunter zum Absatz bestimmt	t	.A	753	962	.A	12 154	11 617	13
	aus Polyethylen u. sonst. Polyolefinen	t
5817 15	darunter zum Absatz bestimmt	t	.A	38 018	41 264	.A	180 881	188 982	55
5817 19	aus PVC u. VC-Copolymerisaten	t	88 626	79 675	84 553	274 570	243 068	252 637	56
	darunter zum Absatz bestimmt	t
	aus sonst. Kunststoff	t	.A	8 442	8 904	.A	72 228	69 616	39
	darunter zum Absatz bestimmt	t
5817 25	Rohrform-, -verschluß- und Verbindungsstücke	t
5817 29	aus PVC u. VC-Copolymerisaten	t	3 978	3 732	3 930	68 427	63 868	69 795	19
	darunter zum Absatz bestimmt	t
	aus sonst. Kunststoff	t	.A	3 530	4 395	.A	58 774	58 409	24
5817 43	Schläuche	t
	aus Polyethylen u. sonst. Polyolefinen	t
5817 45	darunter zum Absatz bestimmt	t	3 483	3 195	2 551	37 234	34 297	28 142	21
5817 49	aus PVC u. VC-Copolymerisaten	t	7 941	8 221	6 676	43 053	40 574	34 902	30
	darunter zum Absatz bestimmt	t
	aus sonst. Kunststoff	t	.A	7 724	9 150	85 081	88 592	86 966	27
	darunter zum Absatz bestimmt	t
5817 74	Bänder (ohne Folienbändchen)	t
	Schnüre, Seile (Monofile von 0,1 bis 1 mm)	t
	aus Polyethylen u. sonst. Polyolefinen	t
5817 76	darunter zum Absatz bestimmt	t	4 312	4 449	4 351	28 984	26 238	27 654	15
5817 79	aus PVC u. VC-Copolymerisaten	t
	darunter zum Absatz bestimmt	t	.A	9 069	8 732	.A	58 246	55 858	11
5817	aus sonst. Kunststoff	t
	darunter zum Absatz bestimmt	t	.A	2 115	2 079	.A	22 048	21 501	9
	insgesamt	t
	darunter zum Absatz bestimmt	t	175 014	169 071	177 546	949 029	900 968	906 079	.
5818 10	Halbzeug aus Schaumkunststoff	t
	Schaumkunststofffolien bis 4 mm	t	.A	.A	.A
	darunter zum Absatz bestimmt	t	8 026	7 164	5 904	61 161	53 819	44 448	16
	Folien u. Platten aus Schaumkunststoff über 4 bis 100 mm	t
5818 31	aus Polyurethan	t
	weich	t	.A	6 472	6 129
5818 32	darunter zum Absatz bestimmt	t	.A	6 472	6 129	.A	71 208	67 439	28
	hart	t	.A	.A	.A
5818 34	darunter zum Absatz bestimmt	t	9 329	8 581	8 625	51 439	47 670	53 245	14
	aus Polystyrol	t	.A	39 274	41 129
5818 39	darunter zum Absatz bestimmt	t	.A	38 304	40 077	.A	204 591	211 072	37
	aus sonst. Schaumkunststoff	t
	darunter zum Absatz bestimmt	t	6 023	5 198	6 027	42 514	37 297	38 901	9
5818 51	Blöcke (über 100 mm), Rollen, Profile u. anderes Halbzeug (ohne Matratzenkörper)	t
	weich	t	.A	17 945	17 087
5818 55	darunter zum Absatz bestimmt	t	.A	15 679	15 018	.A	113 695	106 937	35
	hart	t	.A	.A	.A
5818 70	darunter zum Absatz bestimmt	t	.A	1 949	2 100	.A	9 664	11 007	10
	Schaumkunststoffverbindungen mit anderen Werkstoffen (nicht mit mineralischen Werkstoffen)	t
5818	darunter zum Absatz bestimmt	t	.A	.A	.A	.A	8 628	9 128	8
	insgesamt	t	94 042	89 815	89 746
	darunter zum Absatz bestimmt	t	88 211	83 921	84 519	579 951	546 572	542 177	.
5819 11	Profile u. anderes Halbzeug aus Kunststoff	t
	Monofile, Stäbe, Stangen und Profile aus Kunststoffen	t
	Möbelprofile	t	.A	6 315	5 708
	darunter zum Absatz bestimmt	1000 lfd.m*	.A	52 409	47 019	.A	54 116	48 138	18
5819 15	Fensterprofile	t	.A	6 315	5 708
	darunter zum Absatz bestimmt	1000 lfd.m*	.A	52 409	47 019
	Rolladenprofile	t	73 838	73 788	85 590	387 191	383 842	439 669	42
5819 16	darunter zum Absatz bestimmt	1000 lfd.m	72 458	72 309	84 168
	darunter zum Absatz bestimmt	1000 lfd.m*	77 979	77 564	87 837
	darunter zum Absatz bestimmt	1000 lfd.m	10 129	9 754	11 601
	darunter zum Absatz bestimmt	1000 lfd.m*	51 392	49 385	54 510	29 102	29 037	31 689	33
	darunter zum Absatz bestimmt	1000 lfd.m	7 744	7 645	9 177
	darunter zum Absatz bestimmt	1000 lfd.m	42 129	41 696	46 066

9 Produktion nach Güterarten und Güterklassen - Deutschland

Melde-Nr.	Erzeugnis	Einheit	M e n g e			W e r t in 1000 DM			Anzahl der Betr.
			1992 3. Vj	1993 2. Vj	1993 3. Vj	1992 3. Vj	1993 2. Vj	1993 3. Vj	
5819 17	Andere Bauprofile	t *	7 393	.A	.A				
	darunter zum Absatz bestimmt	1000 lfd.m*	42 618	.A	.A				
5819 19	Sonstige Profile	t *	7 393	8 980	8 847	54 681	60 864	63 396	30
	darunter zum Absatz bestimmt	1000 lfd.m*	42 618	48 269	48 896				
5819 50	Sonst. Halbzeug aus Kunststoff	t *	17 828	16 854	17 863				
5819 99	Bruch u. Reststoffe aus Kunststoff	1000 lfd.m*	119 707	111 808	112 180	137 020	132 175	134 802	69
	darunter zum Absatz bestimmt	1000 lfd.m	17 828	16 854	17 863				
5819	darunter zum Absatz bestimmt	1000 lfd.m	119 707	111 808	112 180				
	insgesamt	t *	.A	.A	.A				
	darunter zum Absatz bestimmt	t *	20 651	24 308	21 976	96 422	89 189	85 206	55
	insgesamt	t *	4 494	4 431	3 945	7 233	8 007	7 923	24
	darunter zum Absatz bestimmt	t *	144 791	147 710	159 095	.A	757 230	810 823	.
	Einzelteile aus Kunststoff für Maschinen u. Fahrzeuge	t	.A	1 199	1 303	.A	39 484	41 382	15
5821 12	Treibriemen u. Förderbänder	t	.A	1 180	900	.A	31 109	28 152	23
5821 13	Lager u. Lagerschalen	t	191	194	185	5 600	5 986	5 603	20
5821 14	Zahnräder	t	.A	2 053	1 892	.A	31 150	28 188	29
5821 15	Walzen u. Rollen	t	169	116	130	5 714	3 923	4 404	5
5821 16	Ketten	t	.A	2 505	2 621	.A	96 222	94 872	48
5821 17	Dichtungen u. Manschetten (ohne Dichtungen für Kfz)	t	.A	2 505	2 621	.A	96 222	94 872	48
5821 21	Andere Maschinenteile aus glasfaserverstärktem Kunststoff	t	1 269	1 202	995	33 752	28 395	22 817	54
5821 29	aus sonst. Kunststoff	t	16 234	14 917	14 066	210 327	195 652	185 530	164
5821 31	Einzelteile für Straßenfahrzeuge aus glasfaserverstärktem Kunststoff	t	12 715	11 701	10 557	200 174	173 439	154 608	86
5821 39	aus sonst. Kunststoff	t	81 260	75 438	71 052	1 360 521	1 333 891	1 198 706	277
5821 40	Einzelteile für Luftfahrzeuge	t	184	323	313	28 929	48 225	44 756	13
5821 70	Einzelteile für Boote u. sonst. Wasserfahrzeuge	t	124	97	106	1 956	1 387	1 511	12
5821 90	Einzelteile für sonst. Fahrzeuge aus Kunststoff	t	1 643	1 601	1 491	23 020	19 143	19 468	32
5821	insgesamt	t	121 028	112 524	105 609	2 082 023	2 008 006	1 829 997	.
	Einzelteile aus Kunststoff für elektrotechnische Erzeugnisse	t	8 209	10 909	11 046	141 587	125 301	123 148	169
5822 10	Einzelteile für elektrotechn. Baueinheiten	t	6 193	6 481	6 301	96 009	94 280	96 361	37
5822 20	sonst. Geräte u. Einrichtung der Elektrizitätsverteilung	t	11 859	13 246	12 258	172 547	184 810	166 236	177
5822 30	elektrische Verbrauchergeräte	t	3 651	3 577	3 493	61 317	56 429	56 180	53
5822 51	nachrichtentechnische Geräte u. Einrichtungen	t	7 797	7 643	7 040	125 299	111 947	104 660	98
5822 55	rundfunk-, fernseh- u. phonotechn. Geräte u. Einrichtung	t	4 293	3 287	3 111	51 783	45 220	42 783	61
5822 60	elektrische Leuchten, Lampen u. Röhren	t	13 332	11 413	11 283	161 779	149 344	143 650	112
5822 90	sonst. elektrotechnische Erzeugnisse	t	55 333	56 557	54 533	810 321	767 331	733 018	.
5822	insgesamt	t							
	Einzelteile aus Kunststoff für feinmechanische u. optische Erzeugnisse sowie für Uhren	t	1 634	1 409	1 441	26 752	23 320	22 356	45
5823 50	foto-, projektions- u. kinotechnische Erzeugnisse	t	.A	721	695	.A	27 402	25 815	49
5823 99	sonst. feinmechanische u. optische Erzeugnisse sowie für Uhren	t	.A	2 130	2 137	.A	50 722	48 171	.
5823	insgesamt	t							
	Einzelteile aus Kunststoff für dentale, medizinische, orthopädische u. sanitäre Erzeugnisse	t	17	15	13	30 275	29 807	26 256	16
5824 11	Dentalteile	t	.A	42	54	.A	4 764	4 668	13
5824 19	Künstliche Zähne	t	.A	42	54	.A	4 764	4 668	13
5824 40	Sonst. Dentalteile	t	2 524	2 462	2 400	49 369	48 733	47 192	72
5824 70	Andere Einzelteile für medizinische u. orthopädische Erzeugnisse	t	.A	1 234	1 300	.A	35 379	30 684	45
5824	sanitäre Erzeugnisse	t	4 347	3 753	3 766	124 493	118 683	108 800	.
	insgesamt	t							
	Einzelteile aus Kunststoff für Eisen-, Blech- u. Metallwaren sowie f. Büro-u. Schreibgeräte	t	377	329	374	6 438	6 116	6 754	10
5825 11	Schrauben, Muttern u. dgl.	t	.A	2 300	2 452	.A	63 138	62 445	18
5825 15	Dübel	t	2 123	2 834	2 546	23 643	27 585	25 509	51
5825 51	Einzelteile für Haushaltsgeräte	t	.A	4 188	4 374	.A	77 584	83 041	16
5825 53	Schlösser u. Beschläge	t	1 687	1 667	1 425	19 411	20 436	17 794	57
5825 55	Büro- u. Schreibgeräte	t	.A	2 463	2 320	.A	44 217	41 336	43
5825 59	Andere Einzelteile f. Werkzeuge u. f. sonst. Eisen-, Blech- u. Metallwaren	t	13 066	13 782	13 492	230 032	239 076	236 879	.
5825	insgesamt	t							

9 Produktion nach Güterarten und Güterklassen - Deutschland

Melde-Nr.	Erzeugnis	Einheit	M e n g e			W e r t in 1000 DM			Anzahl der Betr.
			1992 3. Vj	1993 2. Vj	1993 3. Vj	1992 3. Vj	1993 2. Vj	1993 3. Vj	
	Brems- u. Kupplungsmaterialien (Beläge, Form- u. Bremsstücke u.ä.)								
5826 10	ausschl. aus Kunststoff	t	.A	.A	.A	.A	.A	.A	18
5826 21	andere	t	.A	10 546	9 713	.A	187 291	174 471	12
5826 25	ohne Asbestgehalt	t	3	.A	.A	77	.A	.A	1
5826 29	mit Asbestgehalt im Reibbelag	t	.A	.A	.A	.A	.A	.A	1
5826	sonstige	t	.A	.A	.A	.A	.A	.A	.
	insgesamt	t	.A	13 725	13 019	.A	238 475	226 686	.
	Einzelteile aus Kunststoff für Möbel								
5827 10	Polster- u. Matratzenkörper	t	.A	13 440	11 106	.A	144 689	124 435	54
5827 94	Sonst. Möbelteile								
	aus Polystyrol u. Styrol-	t	.A	3 813	3 283	.A	35 900	32 675	40
5827 99	copolymerisaten	t	6 511	5 319	4 826	51 168	48 818	43 089	74
5827	aus sonst. Kunststoff	t	22 761	22 572	19 215	231 508	229 407	200 199	.
	insgesamt	t							
	Andere Einzelteile aus Kunststoff								
5828 40	Einzelteile für	t	2 024	2 229	1 828	17 203	20 605	18 065	57
5828 60	Spiel- u. Sportartikel	t	.A	1 430	1 065	.A	27 448	19 681	26
5828 91	Schuhwaren								
	Spulen für Filme, Magnetton-	t	75	69	79	927	821	953	5
5828 95	bänder u.a. Magnetogrammtr.	t	.A	2 083	1 412	.A	10 915	9 363	17
5828 99	Spulen u. Hülzen f. Textilien	t	4 303	4 323	4 033	59 625	62 553	62 787	95
5828	sonst. Einzelteile	t	9 354	10 134	8 417	112 072	122 342	110 849	.
	insgesamt	t							
5829 00	Einzelteile aus Kunststoff nach Muster oder Zeichnung	t	38 733	36 328	34 360	645 512	581 179	543 959	434
	Fenster u. Fensterbänke aus Kunststoff								
	Fenster (a. Fenstertüren verglast)								
5831 41	aus Polyurethan	1000 St	.A	54	56	.A	14 492	18 193	18
5831 43	aus PVC	1000 St	1 751	1 972	2 221	756 339	858 338	977 162	308
5831 49	aus sonst. Kunststoff	1000 St	188	229	238	70 823	91 277	94 938	54
5831 70	Fensterbänke	t	.A	262	397	.A	2 791	3 655	8
5831	insgesamt	1000 lfd.m	.A	133	184	843 297	966 898	1 093 948	.
	Roll- u. Fensterläden aus Kunststoff								
5832 40	Rolläden	1000 m2	1 984	1 934	2 152				
		1000 St	1 057	1 083	1 166	83 527	91 824	96 811	154
5832 90	Fensterläden	1000 m2	209	199	164				
		1000 St	4	3	4	1 214	1 053	1 015	6
5832	insgesamt	1000 m2	2 193	2 133	2 316	84 741	92 877	97 826	.
		1000 St	1 061	1 086	1 169				
5833 00	Türen, Türblätter, -zargen, -futter, -bekleidung (auch Falttüren) aus Kunststoff	t	5 103	5 296	6 017				
		1000 St	130	133	161	61 488	71 056	78 464	96
	Außenwandelemente aus Kunststoff								
	Außenwandbekleidungselemente aus Platten u. Profilen								
5834 15	aus glasfaserverstärktem Kunststoff	t	1 189	1 257	1 382				
		1000 m2	106	109	120	5 800	6 582	6 974	3
5834 19	aus sonst. Kunststoff	t	.A	1 626	1 636				
		1000 m2	.A	268	260	.A	8 959	8 909	8
5834 90	Sonst. Außenwandelemente	t	.A	6 217	6 112				
		1000 m2	.A	483	489	.A	28 956	28 465	9
5834	insgesamt	t	9 157	9 100	9 130				
		1000 m2	896	860	868	45 802	44 497	44 348	.
	Innerwandelemente aus Kunststoff								
	Innenwand- u. Decken-Bekleidungs-elemente aus Platten u. Profilen								
5835 12	aus Schaumkunststoff	t	2 316	1 794	2 270				
		1000 m2	2 689	2 538	2 998	20 607	17 764	19 103	8
5835 19	aus sonst. Kunststoff	t	.A	4 094	3 680				
		1000 m2	.A	6 210	6 616	.A	34 340	32 666	8
5835 90	Sonst. Innenwandelemente	t	1 891	2 860	2 885				
		1000 m2	175	213	234	17 231	24 157	31 799	6
5835	insgesamt	t	.A	8 747	8 835				
		1000 m2	.A	8 960	9 847	.A	76 261	83 568	.
5836 00	Raumeinheiten überwiegend aus Kunststoff (zum Einbau bestimmt)	St	.A	50 328	45 857	.A	17 277	22 996	12
	Sanitäre u. hygienische Wannen u. Becken aus Kunststoff (zum Einbau bestimmt)								
5837 10	Bade- u. Duschwannen	t	2 407	2 549	2 527				
		St	76 668	86 122	83 796	59 374	64 056	64 511	9
5837 90	Wasch-, Spülbecken u. sonst. sanitäre u. hygienische Kunststoffserzeugnisse	t	.A	5 109	4 621				
		St	.A	1 234 530	1 167 067	.A	139 312	142 913	16
5837	insgesamt	t	.A	7 658	7 148				
		St	.A	1 320 652	1 250 863	.A	203 368	207 424	.

9 Produktion nach Güterarten und Güterklassen - Deutschland

Melde-Nr.	Erzeugnis	Einheit	M e n g e			W e r t in 1000 DM			Anzahl der Betr.
			1992 3. Vj	1993 2. Vj	1993 3. Vj	1992 3. Vj	1993 2. Vj	1993 3. Vj	1993 3. Vj
5838 10	Konstruktive Dachelemente, Lichtkuppeln u. ähnliche Erzeugnisse aus Kunststoff	t	.A	4 971	5 088	.A	80 239	85 853	22
5838 30	Konstruktive Dachelemente Lichtkuppeln	t	2 001	1 782	1 854				
5838 50	Aufsatzkränze	1000 St	83	75	77	43 285	36 688	39 948	10
5838 70	Dachgullys	t	.A	615	564	.A	8 987	8 451	9
5838 80	Dachrinnen u. Fallrohre	t	116	133	96	3 048	3 639	2 713	5
5838	insgesamt	t	.A	3 031	2 896	.A	18 974	17 128	8
		.	9 580	10 533	10 498	130 314	148 527	154 093	.
5839 10	Andere Bauelemente aus Kunststoff Gardinenblenden u. Vorhangschienen Überw. aus Kunststoff	1000 lfd.m	.A	1 467	2 185	.A	4 334	5 537	8
5839 92	Sonst. Bauelemente aus Schaumkunststoff	t	3 220	3 672	3 837	14 611	16 568	18 204	18
5839 95	aus glasfaserverstärktem Kunststoff	t	.A	3 276	3 387	.A	22 997	22 104	9
5839 99	aus sonst. Kunststoff	t	3 724	4 108	4 228	27 317	27 226	29 225	44
5839	insgesamt	67 237	71 125	75 070	.
5841 21	Beutel, Tragtaschen u. Säcke aus Kunststoff Beutel	t	47 373	45 163	46 883	228 057	221 754	214 004	98
5841 23	aus Polyethylen	t	.A	2 225	2 302	.A	17 910	18 298	19
5841 27	aus sonst. Kunststoff	t	4 607	4 419	4 473	34 896	31 620	33 273	24
5841 50	Tragtaschen	t	.A	14 266	14 953	.A	62 438	66 010	40
5841 72	Säcke Müllsäcke	t	.A	7 404	7 094	.A	21 647	20 871	25
5841 74	Schwergutsäcke (für einen Inhalt von mindestens 25 kg)	t	16 320	15 461	14 312	65 800	60 521	59 645	26
5841 76	aus Polyethylen	t	.A	115	190	.A	1 029	1 094	4
5841 78	aus sonst. Kunststoff	t	.A	.A	.A	.A	.A	.A	6
5841 80	Sonst. Säcke	t	.A	.A	.A	.A	.A	.A	1
5841	Gespritzte Netze in Schlauchform insgesamt	t	95 039	91 388	92 620	449 689	424 190	420 473	.
5842 11	Flaschen aus Kunststoff Fassungsvermögen bis 2 l	t	22 818	21 074	20 802				
5842 12	aus Polyethylen	1000 St	656 451	611 450	612 513	166 345	148 416	149 969	53
5842 15	aus Polypropylen	t	.A	1 786	1 820	.A	10 156	10 167	14
5842 19	aus PVC	1000 St	2 253	2 078	1 889				
5842 53	aus sonst. Kunststoff	t	93 233	89 688	66 488	17 097	12 851	13 214	17
5842 59	Fassungsvermögen über 2 l	1000 St	.A	.A	4 738	.A	.A	30 614	15
5842	aus Polyolefinen	t	1 980	1 028	1 063				
5842	aus sonst. Kunststoff	1000 St	16 246	6 525	6 417	9 907	4 424	4 726	15
5842	insgesamt	t	.A	.A	4 799	.A	.A	2 188	3
		1000 St	.A	31 195	30 791	.A	206 936	210 878	.
			.A	950 414	961 379				
5843 11	Andere Kleinbehälter aus Kunststoff Dosen, Hülsen	t	.A	14 393	15 783	.A	131 990	140 919	85
5843 12	Ballons, Flakons	t	.A	.A	.A	.A	.A	.A	2
5843 14	Verpackungsbecher (ohne Trinkbecher)	t	.A	18 395	17 035	.A	104 481	99 560	27
5843 15	aus Polystyrol	t	.A	971	1 013	.A	6 313	5 896	9
5843 16	aus PVC	t	.A	15 154	14 845	.A	87 578	86 574	23
5843 17	aus sonst. Kunststoff	t	.A	8 979	8 803	.A	38 878	35 592	12
5843 18	Verpackungsseimer	t	.A	6 421	6 491	24 058	23 257	23 303	6
5843 91	aus Polyolefinen	t	6 293	6 421	6 491	.A	.A	.A	38
5843	aus sonst. Kunststoff	t	.A	.A	.A	.A	.A	.A	.
5843	Sonst. Kleinbehälter insgesamt	t	68 227	68 403	68 431	447 650	438 479	434 498	.
5844 00	Tuben aus Kunststoff	t	1 125	1 415	1 484				
		1000 St	129 636	171 148	169 133	27 413	36 802	35 786	8
5845 11	Verpackungen u. deren Teile aus Schaumkunststoff	t	8 979	9 960	9 708	95 707	103 226	99 116	53
5845 13	aus Polystyrol	t	3 521	2 976	2 748	36 727	35 066	32 467	34
5845	aus sonst. Schaumkunststoff	t	12 500	12 935	12 456	132 434	138 292	131 583	.
5845	insgesamt	t							
5846 11	Andere Verpackungsmittel aus Kunststoff Kästen u. Steigen	t	30 572	31 073	26 397				
5846 13	Flaschenkästen	1000 St	22 774	21 574	17 755	105 825	99 910	83 285	22
5846 15	Steigen	t	.A	2 823	3 113	.A	13 893	15 103	11
		1000 St	.A	2 502	2 722	28 464	23 345	23 863	25
	Sonst. Kästen	t	4 887	3 640	3 682				

9 Produktion nach Güterarten und Güterklassen - Deutschland

Melde-Nr.	Erzeugnis	Einheit	M e n g e			W e r t in 1000 DM			Anzahl der Betr.
			1992 3. Vj	1993 2. Vj	1993 3. Vj	1992 3. Vj	1993 2. Vj	1993 3. Vj	
5846 50	Box- u. Flachpaletten (Ein- u. Mehrwegpaletten)	t	.A	1 019	855				
5846 91	Sonst. Verpackungsmittel	1000 St	.A	188	143	.A	4 073	3 972	9
5846	insgesamt	t	8 427	8 805	8 371	72 863	75 739	70 227	55
		t	50 691	47 360	42 418	234 835	216 960	196 450	.
5847 71	Stöpsel, Deckel, Kapseln u.a. Verschlüsse aus Kunststoff, Teile für Verpackungen	t	18 617	23 181	22 490	128 607	134 229	141 172	72
5847 75	Schraub- und Aufpreilver-schlüsse	t	7 478	7 289	7 268	69 898	69 052	67 561	75
5847 79	Stopfen, Schnappdeckel und Kapseln	t	.A	5 945	5 817	.A	88 731	87 881	48
5847 80	Sonst. Verschlüsse	t	.A	992	829	.A	10 925	9 409	25
5847	Teile für Verpackungen insgesamt	t	32 871	37 407	36 405	276 469	302 937	306 023	.
5848 10	Transportbehälter aus Kunststoff bis 300 l	t	.A	8 241	8 390				
5848 30	Fässer (auch Hobbocks)	1000 St	.A	2 398	2 571	.A	37 930	38 357	16
5848 81	Kanister (auch Kannen)	t	.A	10 711	10 279	.A	61 679	58 714	39
5848 83	Behälter zum Sammeln von Abfällen u. Altstoffen	1000 St	.A	27 913	27 391				
5848 85	Mülltonnen bis 120 l	t	.A	4 049	3 788	.A	25 553	22 300	9
5848 90	Müllgroßbehälter ü. 120 l	1000 St	.A	645	650				
5848	insgesamt	t	8 467	9 002	8 353	24 887	24 462	22 986	9
5849 12	Sammelbehälter f. Altstoffe	1000 St	.A	210	188	.A	2 745	2 237	7
5849 18	Sonst. Transportbehälter	t	.A	46	22	.A	45 354	43 272	26
5849 50	insgesamt	1000 St	39 781	41 807	41 225	211 403	197 723	188 439	.
5849 12	Lager-, Transportgroßbehälter u. -tanks a. Kunststoff ü. 300 l	t	.A	1 383	3 017				
5849 18	Brennstoffbehälter u. -tanks aus glasfaserverst. Kunststoff	St	.A	14 270	16 404	14 478	21 842	27 277	9
5849 50	aus sonst. Kunststoff	t	.A	9 423	12 509	.A	67 258	85 146	12
5849 62	Behälter u. Tanks für Nahrungsmittel (einschl. für Getränke)	St	.A	16 645	19 826	.A	11 491	16 836	13
5849 68	Behälter u. Tanks für die chemische Industrie	t	.A	.A	.A				
5849 81	aus glasfaserverst. Kunststoff	St	.A	.A	.A	.A	.A	.A	10
5849 89	aus sonst. Kunststoff	t	.A	766	713				
5849 90	Müllgroßbehälter	St	.A	20 480	15 541	11 435	9 611	9 557	16
5849	insgesamt	t	.A	3 647	4 720	34 825	39 883	41 692	5
5851 11	Sammelbehälter f. Altstoffe	St	.A	246 378	114 116	.A	3 856	.A	4
5851 19	Sonst. Lager-, Transportgroß-behälter u. -tanks	t	.A	.A	1 063	.A	.A	12 773	21
5851 43	insgesamt	St	19 845	20 486	23 912	179 360	176 469	200 739	.
5851 49	Bekleidung u. Kurzwaren aus Kunststoff	t	.A	.A	.A				
5851 71	Schuhe u. Stiefel ganz aus Kunststoff	1000 Paar	.A	.A	.A	3 499	.A	.A	4
5851 74	Arbeitsschuhe u. -stiefel	1000 Paar	.A	.A	.A	.A	.A	.A	2
5851 76	Sonst. Schuhe u. Stiefel	t	.A	.A	.A	.A	.A	.A	7
5851 79	Regen- u. Arbeitsschutzbeklei-dung	Mill. St	.A	.A	.A	.A	22 343	17 157	11
5851 80	Schürzen u. sonst. Bekleidung	1000 m	.A	.A	.A	.A	5 565	4 989	31
5851 81	Kunststoffknöpfe	t	.A	700	577	.A	37 857	31 028	6
5851 82	Reißverschlüsse	t	.A	14 577	11 787	.A	25 637	20 293	.
5851 83	Bänder u. Streifen, m. Zähnen f. Reißverschl. u.a. Teile f. Reißverschlüsse	t	.A	.A	.A	.A	.A	.A	1
5851 84	Sonst. Kurzwaren	t	.A	.A	.A	.A	.A	.A	19
5851	insgesamt	t	588 142	438 615	466 096	105 633	109 015	91 068	.
5853 12	Haushalts-, Gebrauchs- u. Garten-artikel aus Kunststoff	t	.A	.A	.A				
5853 14	Kunststoffgeschirr	t	.A	.A	.A	.A	.A	.A	8
5853 16	Einweggeschirr (ohne Einweg-trinkbecher)	t	.A	.A	.A	.A	.A	.A	7
5853 21	Einwegtrinkbecher	t	.A	.A	.A	.A	.A	.A	13
5853 23	Sonst. Kunststoffgeschirr	t	.A	.A	.A	.A	.A	.A	4
5853 25	Stapelartikel aus Kunststoff	t	.A	.A	.A	.A	.A	.A	7
5853 26	Körbe	1000 St	.A	.A	.A	.A	.A	.A	8
5853 27	Haushaltseimer	t	.A	.A	.A	.A	.A	.A	7
5853 28	Wannen, Schüsseln	1000 St	.A	.A	.A	.A	.A	.A	8

9 Produktion nach Güterarten und Güterklassen - Deutschland

Melde-Nr.	Erzeugnis	Einheit	Menge			Wert in 1000 DM			Anzahl der Betr.
			1992 3. Vj	1993 2. Vj	1993 3. Vj	1992 3. Vj	1993 2. Vj	1993 3. Vj	1993 3. Vj
5853 27	Flaschen- u. Kombiregale	t	.A	55	78	.A	360	380	4
5853 31	Frischhaltebehälter Kühlboxen, Kühltaschen (nicht genäht)	t	.A	1 410	941				
5853 39	Sonst. Frischhaltebehälter	1000 St	.A	1 291	1 141	.A	9 442	8 649	5
5853 40	Müllgefäße aus Kunststoff	t	461	354	321	5 429	3 695	3 713	14
5853 51	Handsiebe	t	.A	360	352	.A	2 503	2 661	6
5853 55	Andere Küchengeräte und -zubehör	t	.A	41	35	.A	1 206	757	7
5853 60	Matten u. Läufer aus Schaum- kunststoff	t	4 696	3 845	3 826	57 957	49 064	52 856	42
5853 71	Toiletteartikel	t	.A	416	378	.A	8 692	7 537	9
5853 76	Wasch- u. Reinigungsschwämme (auch Schwammtücher)	t	557	604	566	16 969	17 832	18 104	6
5853 79	Frisierkäme, Einsteckkäme, Haarspangen u. dgl.A	11 714	11 202	11
5853 80	Sonst. Toiletteartikel	55 852	50 544	56 200	39
5853 90	Artikel für Garten- u. Blumen- pflege	t	10 392	14 369	8 478	120 034	176 655	93 134	53
5853 90	Sonst. Haushalts- u. Gebrauchs- artikel	t	18 273	18 903	16 992	164 050	173 453	158 129	135
5853	insgesamtA	.A	.A	.
5854 10	Medizinische, sanitäre, hygie- nische u. Laborbedarfsartikel aus Kunststoff	t	.A	4 127	4 046	.A	92 200	89 471	45
5854 90	Arm-, Sitz- u. Fußbadewannen u.a. sanit. u. hyg. Artikel 1)	t	2 465	2 596	2 407	26 865	28 510	27 727	27
5854	insgesamt	t	.A	6 723	6 452	.A	120 710	117 198	.
5855 30	Büro-, Geschäfts-u. Schulbedarf aus Kunststoff	t	.A	675	559	.A	13 122	12 463	12
5855 50	Schreib- u. Zeichengeräte (ohne Füllhalter, Kugelschrei- ber u. ä.)	t	.A	675	559	.A	13 122	12 463	12
5855 80	Ringbücher, Mappen, Hüllen (ohne Sattler- u. Täschner- waren)	t	16 677	14 051	16 285	133 785	117 614	122 753	75
5855 90	Sonst. Büro-, Geschäfts- u. Schulbedarf	t	.A	5 020	5 074	.A	61 112	66 728	65
5855	insgesamt	t	22 089	19 746	21 919	218 329	191 848	201 944	.
5856 10	Möbel ganz aus Kunststoff	1 622	2 905	2 776	5
5856 30	WohnmöbelA	25 646	28 520	5
5856 50	BadezimmermöbelA	24 690	11 146	6
5856 90	Garten- u. BalkonmöbelA	35 968	24 050	20
5856	Sonst. MöbelA	89 209	66 492	.
5856	insgesamt	73 794	89 209	66 492	.
5857 00	Fertighäuser und sonst. Fertig- teilmontagen (Gebäude) z. Vollmon- tage vorgesehen, überw. aus Kunststoff (ohne Traglufthalen)	1000 m2 St	.A	.A	.A	.A	.A	.A	8
5858 00	Pneumatische Kunststoffherzeug- nisse (ohne Spielwaren, Turn- u. Sportgeräte)A	8 860	7 225	5
5859 20	Andere Fertigerzeugnisse aus Kunststoff	t	84	49	48	2 801	1 621	1 554	4
5859 41	Schmuck aus KunststoffA	61 299	70 036	61
5859 49	Dekorations- u. Werbeartikel	24 800	16 586	14 940	12
5859 50	Andenken, Ziergegenstände u.a.
5859 60	Blumen, Blattwerk u. Früchte sowie Waren daraus	t	.A	.A	.A	.A	.A	.A	1
5859 91	Schilder, Verkehrszeichen, Buchstaben u.a.	t	.A	2 615	2 278	.A	57 540	56 554	64
5859 99	Planen (nicht genäht)	t	.A	.A	.A	.A	.A	.A	7
5859	Sonst. Fertigerzeugnisse	t	22 008	20 235	19 762	165 098	159 757	148 870	120
5859	insgesamt	334 675	316 577	304 248	.
5892 00	Reparaturen, Veredlung und Montagen von Erzeugnissen dieser GütergruppeA	4 144	4 767	34
5895 10	Eigenveredlung	64 501	43 440	51 503	35
5895 90	Auskleidungs- u. sonst. Ober- flächenschutz	94 409	100 918	100 204	53
5895	Sonst. Veredlungsarbeiten	158 910	144 358	151 707	.
5895	insgesamt
5896 00	Lohnveredlung	46 482	47 497	47 960	68
5897 58	MontagenA	9 319	11 082	20
5897 90	von Fertigteilbauten im Hoch- bau, überw. aus Kunststoff
5897	von sonst. Erzeugnissen dieser Gütergruppe	52 336	50 777	58 283	74
5897	insgesamtA	60 096	69 365	.

1) Nicht zum Einbau bestimmt.

9 Produktion nach Güterarten und Güterklassen - Deutschland

Melde-Nr.	Erzeugnis	Einheit	M e n g e			W e r t in 1000 DM			Anzahl der Betr.
			1992 3. Vj	1993 2. Vj	1993 3. Vj	1992 3. Vj	1993 2. Vj	1993 3. Vj	
Gummiwaren									
Bereifungen									
Bereifungen für Personenkraftwagen (ohne Zusatzbezeichnung "C" oder "Transport")									
5911 32	Laufdecken	t	.A	88 151	76 835				
5911 34	Luftschräuche	1000 St	.A	10 452	9 124	.A	763 012	682 043	14
		t	.A	.A	.A				
		1000 St	.A	.A	.A	.A	.A	.A	2
Bereifungen für Lastkraftwagen, Omnibusse u. Erdbewegungsmaschinen									
mit einem Felgendurchmesser bis einschl. 495 mm (auch mit Zusatzbezeichnung "C" oder "Transport")									
5911 41	Laufdecken	t	.A	10 916	10 771				
5911 43	Luftschräuche	1000 St	.A	744	746	.A	81 990	82 038	13
		t	-	-	-	-	-	-	-
		1000 St	-	-	-	-	-	-	-
5911 45	mit einem Felgendurchmesser über 495 mm Laufdecken	t	.A	29 448	25 818				
5911 47	Luftschräuche	1000 St	.A	465	412	.A	221 881	191 841	8
		t	.A	.A	.A				
		1000 St	.A	.A	.A	.A	.A	.A	1
5911 52	Bereifungen für Ackerschlepper	t	.A	2 119	2 132				
5911 54	Laufdecken	1000 St	.A	25	25	.A	12 066	11 861	5
		t	.A	-	-				
		1000 St	.A	-	-	.A	-	-	-
Bereifungen für Hand- und Industriekarren									
5911 62	Laufdecken	t	.A	461	487				
5911 64	Luftschräuche	1000 St	.A	67	65	.A	4 130	4 541	4
		t	.A	.A	.A				
		1000 St	.A	.A	.A	.A	.A	.A	1
Bereifungen für Ackermaschinen und Ackerwagen									
5911 72	Laufdecken	t	.A	1 795	1 096				
5911 74	Luftschräuche	1000 St	.A	115	83	.A	16 365	10 301	5
		t	.A	.A	.A				
		1000 St	.A	.A	.A	.A	.A	.A	2
5911 93	Bereifungen f. sonst. Fahrzeuge	t	.A	2 519	2 144	.A	39 849	31 832	3
5911 95	Laufdecken	t	.A	.A	.A	.A	.A	.A	2
5911 99	Luftschräuche	t	.A	.A	.A	.A	.A	.A	2
5911 99	Reifenbänder aller Art (auch Vollgummireifen)	t	.A	2 820	2 334				
5911	insgesamt	1000 St	.A	1 669	1 375	.A	19 212	16 182	8
		1 262 392	1 161 131	1 033 425	.
Bereifungszubehör u. -reparaturmaterial									
5919 10	Bereifungszubehör u. Kleinfließzeug	t *	.A	.A	.A	.	.	.	6
5919 20	Werkstättenmaterial	t *	.A	5 520	4 856				10
5919	insgesamt	74 862	64 535	63 972	.
Technische Weichgummiwaren									
5921 11	Maschinenschläuche (auch chirurgische Schläuche)	t	.A	3 475	3 243	.A	42 915	39 556	24
5921 14	Wasser-, Preßluft- u. Autogenschräuche	t	.A	1 509	912	.A	17 739	10 448	6
5921 19	Andere Schläuche (ohne gewebte Feuerlöschschläuche)	t	.A	8 698	6 919	.A	151 560	120 561	24
5921 40	Flachriemen	t	.A	893	834	.A	25 862	26 963	4
5921 50	Keilriemen	t	.A	1 510	1 386	.A	39 181	36 960	5
5921 60	Fördergurte, Transportbänder	t	.A	7 749	6 379				
		1000 m	.A	1 332	928	.A	63 861	58 320	12
5921 70	Walzenbezüge	t	.A	1 214	1 174	54 155	48 844	49 086	23
5921 80	Gummimetallverbindungen	t	17 628	16 140	14 517	317 666	289 210	268 108	57
5921 93	Boden- u. Wandbelag, Matten u. Läufer	t	.A	18 299	19 225	.A	63 504	67 493	13
5921 95	Profile u. Schnüre (ohne Rahmen u. Ringe)	t	.A	18 105	16 604	.A	172 991	159 818	34
5921 96	Rahmen u. Ringe	t	10 729	10 012	9 988	209 694	190 007	185 496	81
5921 97	Platten, Blätter, Streifen	t	.A	2 444	2 382	.A	21 748	21 632	26
5921 99	Sonst. techn. Weichgummiwaren	t	20 207	17 461	16 929	409 219	352 115	342 030	107
5921	insgesamt	1 623 591	1 479 537	1 386 471	.
Weichgummiwaren für hygienische, medizinische u. sanitäre Zwecke									
5922 32	Schutzmittel	t	.A	50	51				
5922 50	Handschuhe	1000 St	.A	41 511	42 587	.A	11 210	11 126	3
		t	.A	572	488				
5922 60	Weichgummiwaren für die Orthopädietechnik	1000 Paar	.A	8 766	7 955	.A	13 732	12 132	5
5922 91	Sonst. Weichgummiwaren für hyg., med. u. sanit. Zwecke	t	.A	.A	.A	.A	.A	.A	2
5922	insgesamt	85 379	67 252	63 978	13

9 Produktion nach Güterarten und Güterklassen - Deutschland

Melde-Nr.	Erzeugnis	Einheit	M e n g e			W e r t in 1000 DM			Anzahl der Betr.
			1992 3. Vj	1993 2. Vj	1993 3. Vj	1992 3. Vj	1993 2. Vj	1993 3. Vj	
5923 10	Besohlmateriale Absatzplatten u. Absätze	t	433	281	247	4 061	3 730	3 378	6
5923 41	Sohlenplatten	t	.A	984	946	.A	6 002	6 243	8
5923 45	massiv	t	1 048	950	908	7 611	7 669	7 199	5
5923 70	zellig	t	.A	1 302	1 106	.A	14 400	12 870	10
5923	Formsohlen	t	.A	3 518	3 207	.A	31 801	29 690	.
	insgesamt	t							
5924 00	Schuhe mit Oberteil aus Gummi sowie Laufsohle aus Gummi oder Kunststoff	1000 Paar	.A	.A	.A	.A	.A	.A	1
5925 00	Gummierte Gewebe (auch in Verbindung mit Schaum-, Schwamm- oder Zellgummi)	1000 m2	.A	2 629	2 391	.A	43 567	42 822	13
5926 00	Konfektionsartikel (vulkanisiert, geschweißt, geklebt) 1)	t	.A	215	230	.A	14 521	12 298	14
5927 20	Schwamm-, Zell-, Moos- u. Schaumgummiartikel	t	.A	2 979	2 871	.A	45 930	44 574	18
5927 40	Schwamm-, Zell- u. Moosgummiartikel	t	297	288	233	5 816	5 344	5 039	3
5927	Schaumgummiartikel	t	.A	3 267	3 104	.A	51 274	49 613	.
	insgesamt	t							
5928 10	Sport- u. Campingartikel aus Gummi	t	.A	.A	.A	.A	.A	.A	4
5928 51	Gummibälle u. Innenblasen für Bälle	t	.A	107	64	.A	.A	.A	5
5928 91	Schlauchboote aus gummiertem Gewebe	St	.A	1 701	1 130	.A	11 428	7 602	5
5928	Sonst. Sport- u. Campingartikel aus Gummi	t	.A	.A	.A	.A	.A	.A	4
	insgesamtA	24 453	18 532	.
5929 10	Sonst. Weichgummiwaren	t	.A	4 293	4 214	.A	21 931	22 348	24
5929 30	Kautschukklebstoffe (einschl. Gummilösung)	t	197	142	114	3 376	2 715	2 457	5
5929 71	Technisches Reparaturmaterial	t	375	372	312	6 290	6 098	5 448	3
5929 80	Isolier- u. Klebebänder	t	2 404	2 116	2 054	28 137	25 809	24 075	4
5929 91	Gummihaarpolster u. Krollhaar	t							
	Kautschukmischungen (auch vorvulkanisierter Latex mit Zusatzstoffen)	t	27 677	27 125	27 547	88 042	85 272	86 307	29
5929 98	Sonst. Weichgummiwaren	t	.A	6 518	7 822	.A	48 292	49 861	25
5929	insgesamt	t	42 034	40 567	42 062	204 132	190 117	190 496	.
5931 00	Technische u. elektrotechnische Hartgummiwaren	t	223	411	504	3 007	4 121	3 912	6
5932 00	Sonst. Hartgummiwaren	t	.A	8 814	6 931	.A	43 900	36 303	11
5941 20	Altgummi, Regenerat u. Mahlgut	t *	.A	1 204	1 124
5941 40	Altgummi u. Mahlgut	t *	.A	.A	.A
5941	Regenerat	t *	.	.	.	1 290	1 105	1 337	.
	insgesamt	.							
5992 10	Runderneuerungen, Reparaturen und Veredlung von Erzeugnissen dieser GütergruppeA	83 274	85 183	22
5992 50	Runderneuerungen u. ReparaturenA	686	572	9
5992 90	Reparaturen von Bereifungen (ohne Runderneuerungen)A			
5992	Reparaturen von sonst. Erzeugnissen dieser Gütergruppe	26 593	22 050	27 091	22
	insgesamt	121 994	106 010	112 846	.
5995 00	EigenveredlungA	.A	.A	2
5996 00	Lohnveredlung	17 034	12 465	17 238	17
	Leder								
6111 00	Leder, gegerbt aber nicht zugerichtet	t	.A	1 777	.A	.A	3 726	.A	2
6121 10	Oberleder aus Kalbfellen	t *	.A	187	149	.A	11 810	9 725	6
6121 20	aus Rind- u. Einhuferhäuten	1000 m2*	.A	143	136	.A			
6121 30	aus Rind- u. Einhuferhäuten	t *	.A	1 185	958	.A	42 488	33 521	11
6121 50	aus Schaf- u. Lammfellen 2)	1000 m2*	.A	847	671	.A			
6121 80	aus Ziegen- u. Zickelfellen 3)	t *	.A	.A	.A	.A	.A	.A	2
6121	aus sonst. Häuten u. Fellen	1000 m2*	.A	.A	.A	.A	.A	.A	2
	insgesamt	t *	1 746	1 441	1 160				.
		1000 m2*	1 462	1 061	863	73 155	56 441	45 052	.

1) Einschl. Schuhe mit Oberteil aus Gummi sowie Laufsohle aus Gummi oder Kunststoff. - 2) In Meldenummer 6121 50 enthalten.
3) Enthält auch die Meldenummer 6121 30.

9 Produktion nach Güterarten und Güterklassen - Deutschland

Melde-Nr.	Erzeugnis	Einheit	M e n g e			W e r t in 1000 DM			Anzahl der Betr. 1993 3. Vj
			1992 3. Vj	1993 2. Vj	1993 3. Vj	1992 3. Vj	1993 2. Vj	1993 3. Vj	
6124 10	Futterleder aus Kalbfellen, Rind- u. Einhuferhäuten	t *	.A	341	338				
		1000 m2*	.A	219	197	.A	6 331	5 666	11
6124 30	aus Schaf- u. Lammfellen 1)	t *							1
		1000 m2*							
6124 50	aus Ziegen- u. Zickelfellen 1)	t *							-
		1000 m2*							
6124 90	aus sonst. Häuten u. Fellen 2)	t *	.A	53	63				
		1000 m2*	.A	91	110	.A	1 426	1 469	4
6124	insgesamt	t *	465	394	401				.
		1000 m2*	349	310	307	7 597	7 757	7 135	.
6125 11	Andere Flächenleder Bekleidungs- u. Handschuhleder aus Kalbfellen, Rind- u. Einhuferhäuten	t *	.A	21	24				
		1000 m2*	.A	22	27	.A	715	865	4
6125 13	aus Schaf- u. Lammfellen 3)	t *							5
		1000 m2*							
6125 15	aus Ziegen- u. Zickelfellen 4)	t *	.A	30	24				4
		1000 m2*	.A	56	41	.A	1 443	1 198	
6125 19	aus sonst. Häuten u. Fellen	t *	.A	5	4				3
		1000 m2*	.A	5	5	.A	453	345	
6125 30	Polsterleder	t *	.A	2 630	2 385				14
		1000 m2*	.A	2 701	2 409	.A	115 235	107 508	
6125 40	Feinleder für die Lederwarenherstellung	t *	.A	118	106				5
		1000 m2*	.A	131	117	.A	8 325	7 334	
6125 50	Asa-Leder 5)	t *							1
		1000 m2*							
6125 60	Technische Flächenleder 6)	t *	.A	.A	.A	.A	.A	.A	3
		1000 m2*	.A	.A	.A				
6125 91	Sonstige Flächenleder aus Kalbfellen, Rind- u. Einhuferhäuten	t *	.A	70	31				5
		1000 m2*	.A	65	32	.A	2 135	1 035	
6125 93	aus Schaf- u. Lammfellen	t *	.A	.A	.A	.A	.A	.A	1
		1000 m2*	.A	.A	.A				
6125 95	aus Ziegen- u. Zickelfellen	t *	-	-	-	-	-	-	-
		1000 m2*	-	-	-	-	-	-	-
6125 99	aus sonst. Häuten u. Fellen	t *	.A	.A	.A	.A	.A	.A	2
		1000 m2*	.A	.A	.A				
6125	insgesamt	t *	2 642	2 895	2 592				.
		1000 m2*	2 720	3 011	2 659	118 330	129 658	119 599	.
6127 14	Gewichtsleder Flexibel-Spaltleder	t *	.A	465	388	.A	6 011	5 130	7
6127 80	Sonstige Gewichtsleder	t *	.A	20	8	.A	513	228	3
6127	insgesamt	t *	516	485	397	7 176	6 524	5 358	.
6131 00	Lederreststoffe	t *	.A	1 652	715	.A	986	1 353	4
6135 00	Rekonstituiertes Leder auf der Grundlage von Leder oder Lederfasern hergestellt, in Platten, Blättern oder Streifen, auch Rollen	t *	.A	.A	.A	.A	.A	.A	4
6195 00	Eigenveredlung (Veredlungsarbeiten für eigene Rechnung)A	.A	.A	2
6196 00	Lohnveredlung (Veredlungsarbeiten für fremde Rechnung)A	.A	.A	4
Lederwaren und Schuhe									
6221 00	Antriebsriemen	t	.A	.A	.A	.A	.A	.A	3
6222 10	Andere technische Lederartikel Spinnerei- u. Webereiartikel	t	32	28	25	2 399	2 072	1 989	3
6222 90	Sonst. technische Lederartikel	t	258	220	222	9 712	.A	.A	8
6222	insgesamt	t	290	248	247	12 111	.A	.A	.
6223 20	Arbeiterschutzzartikel Arbeiterschutzhandschuhe	1000 Paar	.A	2 774	3 197	.A	8 871	10 100	8
6223 90	Sonst. Arbeiterschutzzartikel	t	19	21	18	2 134	2 649	2 233	5
6223	insgesamtA	11 520	12 333	.
6224 10	Sattler- und Feinsattlerwaren aus Leder od. rekonstituiertem Leder Sattlerwaren für TiereA	11 449	10 583	10
6224 40	Sonst. Sattlerwaren FeinsattlerwarenA	3 458	2 998	9
6224 72	Hand- und Reisekoffer	1000 St	.A	161	167	.A	15 435	12 479	17
6224 79	Sonstige Feinsattlerwaren aus Leder oder rekonstituiertem Leder	24 228	22 546	20 660	42
6224	insgesamt	53 091	52 888	46 720	.

1) In Meldenummer 6124 90 enthalten. - 2) Enthält auch die Meldenummern 6124 30 und 6124 50. - 3) In Meldenummer 6125 15 enthalten. 4) Enthält auch die Meldenummer 6125 13. - 5) In Meldenummer 6125 60 enthalten. - 6) Enthält auch die Meldenummer 6125 50.

9 Produktion nach Güterarten und Güterklassen - Deutschland

Melde-Nr.	Erzeugnis	Einheit	Menge			Wert in 1000 DM			Anzahl der Betr.
			1992 3. Vj	1993 2. Vj	1993 3. Vj	1992 3. Vj	1993 2. Vj	1993 3. Vj	
6225 20	Feintäschner- und Galanteriewaren aus Leder oder rekonstituiertem Leder								
	Sportgürtel, Trachtenträger und -gürtel sowie andere modische Gürtel	1000 St	.A	3 003	2 577	.A	32 047	30 160	32
6225 40	Damenhand- und -umhängetaschen	1000 St	.A	257	247	.A	19 846	29 944	22
6225 60	Portemonnaies, Geldschein- u. Brieftaschen	1000 St	1 603	1 199	1 369	32 705	27 173	31 420	30
6225 80	Sonstige Feintäschner- und Galanteriewaren					.A	66 783	69 633	68
6225	insgesamt	170 744	145 849	161 157	.
6226 00	Handschuhe aus Leder oder rekonstituiertem Leder (ohne Arbeiterschutzhandschuhe)	1000 Paar	.A	135	173	.A	4 099	6 216	13
6227 10	Sattler- und Feinsattlerwaren aus textilen Geweben oder sonstigen Stoffen					49 902	62 019	54 763	38
	Sattlerwaren				
6227 72	Feinsattlerwaren	1000 St	.A	230	235	.A	13 976	11 644	15
6227 74	Hand- und Reisekoffer	1000 St	66	97	87	4 673	5 670	4 603	3
6227 79	SchalenkofferA	32 269	29 300	40
6227	Sonstige Feinsattlerwaren				
	insgesamt	96 223	113 934	100 310	.
6228 20	Feintäschner- und Galanteriewaren aus textilen Geweben oder sonstigen Stoffen								
	Sportgürtel, Trachtenträger und Gürtel sowie andere modische Gürtel aus sonstigen nichttextilen Stoffen	1000 St	.A	8 749	7 618	.A	21 486	18 951	21
6228 40	Damenhand- und -umhängetaschen	1000 St	158	169	132	2 788	1 734	2 239	7
6228 60	Portemonnaies, Geldschein- u. Brieftaschen	1000 St	.A	.A	-	.A	.A	-	-
6228 90	Sonstige Feintäschner- und GalanteriewarenA	.A	20 295	28
6228	insgesamtA	40 766	41 485	.
6251 00	Schuhe								
	Arbeitsschuhe u. -stiefel mit Oberteil aus Leder	1000 Paar	1 121	1 042	922	74 338	66 413	60 211	32
6252 22	Sportschuhe und -stiefel mit Oberteil aus Leder								
	Berg-, Wander- und Skischuhe	1000 Paar	.A	171	135	.A	20 805	16 346	7
6252 24	Turn-, Hallen-, Tennis- Boots-, Spezialleichtathletik-u.ä. Schuhe	1000 Paar	393	338	364	4 406	7 409	5 810	10
6252 29	Sonstige Sportschuhe	1000 Paar	.A	61	48	.A	6 713	5 349	6
6252 42	mit Oberteil aus Kunststoff oder Kautschuk	1000 Paar	.A	241	240	.A	5 189	5 153	4
6252 49	mit Oberteil aus anderen Stoffen	1000 Paar	.A	223	236	.A	2 221	2 265	3
6252	insgesamt	1000 Paar	1 119	1 033	1 025	31 559	42 337	34 923	.
6253 10	Straßenschuhe und -stiefel mit Oberteil aus Leder								
	für Kinder (bis Größe 35)	1000 Paar	825	621	791	39 027	26 776	37 618	21
6253 40	für Herren (ab Größe 36)	1000 Paar	2 256	1 426	1 852	151 535	101 581	134 415	75
6253 70	für Damen (ab Größe 36)	1000 Paar	3 975	3 680	3 624	260 659	244 424	254 775	91
6253 92	mit Oberteil aus Kunststoff oder Kautschuk	1000 Paar	.A	52	89	.A	1 880	3 189	3
6253 99	mit Oberteil aus anderen Stoffen	1000 Paar	.A	367	293	.A	22 225	16 758	4
6253	insgesamt	1000 Paar	7 993	6 146	6 649	467 437	396 886	446 755	.
6254 10	Sandalen und futterlose Sandaletten								
	mit Oberteil aus Leder								
	für Kinder (bis Größe 35)	1000 Paar	.A	430	466	.A	18 614	20 578	8
6254 40	für Herren (ab Größe 36)	1000 Paar	.A	1 375	1 365	.A	60 756	61 583	18
6254 70	für Damen (ab Größe 36)	1000 Paar	.A	1 349	1 302	.A	60 516	56 853	14
6254 90	mit Oberteil aus and. Stoffen	1000 Paar	.A	77	42	.A	1 478	579	3
6254	insgesamt	1000 Paar	.A	3 231	3 175	.A	141 364	139 593	.
6255 41	Hausschuhe								
	mit Oberteil aus Leder	1000 Paar	.A	97	53	.A	3 795	2 254	9
6255 46	mit Oberteil aus Textilien	1000 Paar	1 274	1 211	1 039	17 133	17 064	15 988	22
6255 49	mit Oberteil aus anderen Stoffen	1000 Paar	.A	221	136	.A	6 290	3 746	5
6255	insgesamt	1000 Paar	1 535	1 529	1 229	24 463	27 149	21 988	.
6258 00	Ledergamaschen	1000 Paar	-	-	-	-	-	-	-
6259 10	Schuhbestandteile aus Leder u. Einlegesohlen								
	Schuhbestandteile aus Leder (einschl. aus rekonstituier-tem Leder)A	21 001	18 728	23
6259 50	Einlegesohlen aus allen Materi- alien)A	8 569	7 310	16
6259	insgesamtA	29 570	26 038	.
6292 10	Reparaturen								
	von Lederwaren (einschl. Reise- artikel)A	62	130	7
6292 50	von SchuhenA	4 468	3 443	29
6292	insgesamt	4 807	4 530	3 573	.

9 Produktion nach Güterarten und Güterklassen - Deutschland

Melde-Nr.	Erzeugnis	Einheit	M e n g e			W e r t in 1000 DM			Anzahl der Betr.
			1992 3. Vj	1993 2. Vj	1993 3. Vj	1992 3. Vj	1993 2. Vj	1993 3. Vj	
6295 00	Eigenveredlung (Veredlungsarbeiten für eigene Rechnung)A	.A	.A	1
6296 00	Lohnveredlung (Veredlungsarbeiten für fremde Rechnung)A	.A	.A	3
<u>Textilien</u>									
6301 00	Veredlung textiler Roh- u. Spinnstoffe	t	.A	3 403	2 280	.A	12 038	9 710	
	dav.: für eigene Rechnung	t	.A	63	73	.A	1 145	1 211	3
	Lohnveredlung	t	.A	3 340	2 207	.A	10 893	8 499	11
Veredlung von Garnen									
6302 10	ganz oder überwiegend aus Baumwolle	t	.A	3 660	3 422	.A	24 536	21 608	
	dav.: für eigene Rechnung	t	.A	875	828	.A	14 791	12 823	8
	Lohnveredlung	t	.A	2 785	2 594	.A	9 745	8 785	28
6302 70	synthetischen Chemiefasern	t	.A	5 759	5 303	.A	33 598	29 982	
	dav.: für eigene Rechnung	t	.A	1 786	1 542	.A	16 338	13 216	9
	Lohnveredlung	t	.A	3 973	3 761	.A	17 260	16 766	29
6302 90	sonstigem Material	t	.A	1 242	881	.A	7 808	5 239	
	dav.: für eigene Rechnung	t	.A	196	116	.A	3 344	1 728	8
	Lohnveredlung	t	.A	1 046	765	.A	4 464	3 511	24
6302	insgesamt	t	9 952	10 660	9 606	65 661	65 942	56 829	.
	dav.: für eigene Rechnung	t	.A	2 857	2 486	.A	34 473	27 767	.
	Lohnveredlung	t	.A	7 804	7 120	.A	31 469	29 062	.
Veredlung von Geweben									
für Oberbekleidung									
6305 11	ganz oder überwiegend aus Baumwolle	1000 m2	34 082	33 670	25 803	55 186	68 865	61 533	
	dav.: für eigene Rechnung	1000 m2	.A	5 969	5 944	.A	33 967	34 295	
	bedruckt	1000 m2	.A	3 498	4 177	.A	20 761	24 420	13
	sonstige Ausrüstungen	1000 m2	.A	2 470	1 767	.A	13 206	9 875	14
	dav.: Lohnveredlung	1000 m2	.A	27 702	19 859	.A	34 898	27 238	
	bedruckt	1000 m2	2 050	2 218	1 607	3 789	4 270	2 785	16
	sonstige Ausrüstungen	1000 m2	.A	25 484	18 252	.A	30 628	24 453	31
6305 17	synthetischen Chemiefasern	1000 m2	43 040	48 899	41 661	74 144	90 333	73 342	
	dav.: für eigene Rechnung	1000 m2	.A	8 533	6 921	.A	40 675	32 388	
	bedruckt	1000 m2	.A	1 495	1 386	.A	13 916	15 046	10
	sonstige Ausrüstungen	1000 m2	.A	7 038	5 535	.A	26 759	17 342	11
	dav.: Lohnveredlung	1000 m2	.A	40 365	34 740	.A	49 658	40 954	
	bedruckt	1000 m2	5 322	6 126	5 246	13 988	15 320	13 032	9
	sonstige Ausrüstungen	1000 m2	.A	34 240	29 493	.A	34 338	27 922	26
6305 19	sonstigem Material	1000 m2	54 374	58 572	51 830	231 473	242 674	213 769	
	dav.: für eigene Rechnung	1000 m2	.A	41 608	36 092	.A	206 811	177 948	
	bedruckt	1000 m2	.A	34 184	29 716	.A	171 813	147 249	11
	sonstige Ausrüstungen	1000 m2	.A	7 424	6 376	.A	34 998	30 639	13
	dav.: Lohnveredlung	1000 m2	.A	16 964	15 737	.A	35 863	35 821	
	bedruckt	1000 m2	.A	4 806	4 818	.A	11 430	11 022	12
	sonstige Ausrüstungen	1000 m2	.A	12 159	10 919	.A	24 433	24 799	26
6305 60	für Bett- u. Haushaltswäsche	1000 m2	.A	38 780	35 147	.A	43 491	38 334	
	dav.: für eigene Rechnung	1000 m2	.A	2 946	3 322	.A	9 397	10 758	
	bedruckt	1000 m2	.A	1 984	2 421	.A	6 522	8 032	6
	sonstige Ausrüstungen	1000 m2	.A	962	900	.A	2 875	2 726	7
	dav.: Lohnveredlung	1000 m2	.A	35 834	31 825	.A	34 094	27 576	
	bedruckt	1000 m2	.A	17 981	17 413	.A	19 966	15 953	15
	sonstige Ausrüstungen	1000 m2	.A	17 853	14 412	.A	14 128	11 623	22
6305 81	für Heim- u. sonstige Haustextilien (ohne textile Fußbodenbeläge)	1000 m2	.A	60 710	47 910	.A	92 783	84 123	
	dav.: für eigene Rechnung	1000 m2	7 952	9 609	8 631	54 198	63 113	53 096	
	bedruckt	1000 m2	6 592	8 224	6 953	47 305	56 219	45 168	13
	sonstige Ausrüstungen	1000 m2	1 360	1 385	1 678	6 893	6 894	7 928	6
	dav.: Lohnveredlung	1000 m2	.A	51 101	39 279	.A	29 670	31 027	
	bedruckt	1000 m2	.A	4 130	3 234	.A	7 583	5 614	19
	sonstige Ausrüstungen	1000 m2	.A	46 971	36 045	.A	22 087	25 413	33

9 Produktion nach Güterarten und Güterklassen - Deutschland

Melde-Nr.	Erzeugnis	Einheit	M e n g e			W e r t in 1000 DM			Anzahl der Betr.
			1992 3. Vj	1993 2. Vj	1993 3. Vj	1992 3. Vj	1993 2. Vj	1993 3. Vj	
6305 90	für sonstige Zwecke	1000 m2	86 560	93 289	81 827	78 887	90 944	84 897	
	dav.: für eigene Rechnung	1000 m2	13 008	16 803	17 379	24 704	31 765	38 938	
	bedruckt	1000 m2	.A	7 862	10 162	.A	11 025	23 424	7
	sonstige Ausrüstungen	1000 m2	.A	8 941	7 217	.A	20 740	15 514	10
	dav.: Lohnveredlung	1000 m2	73 552	76 486	64 448	54 183	59 179	45 959	
	bedruckt	1000 m2	.A	8 840	3 670	.A	11 856	3 956	13
	sonstige Ausrüstungen	1000 m2	.A	67 646	60 778	.A	47 323	42 003	38
6305	insgesamt	1000 m2	294 788	333 920	284 176	555 345	629 090	555 998	.
	dav.: für eigene Rechnung	1000 m2	.A	85 468	78 290	.A	385 728	347 423	.
	Lohnarbeit	1000 m2	.A	248 452	205 887	.A	243 362	208 575	.
	Veredlung von Maschenware								
	Kettstuhl- u. Raschelware, Rund-								
	wirk- u. Rundstrickware								
6308 40	für Oberbekleidung	t	.A	7 954	6 187	.A	59 386	45 395	
	dav.: für eigene Rechnung	t	1 483	1 004	823	43 171	21 825	15 786	
	bedruckt	t	878	839	745	19 194	16 272	13 256	10
	sonstige Ausrüstungen	t	605	165	78	23 977	5 553	2 530	7
	dav.: Lohnveredlung	t	.A	6 950	5 364	.A	37 561	29 609	
	bedruckt	t	248	219	227	3 952	3 121	3 046	12
	sonstige Ausrüstungen	t	.A	6 731	5 137	.A	34 440	26 563	32
6308 80	für sonstige Zwecke	t	.A	9 552	8 073	.A	81 346	80 370	
	dav.: für eigene Rechnung	t	676	301	353	27 996	19 272	26 415	
	bedruckt	t	.A	.A	.A	.A	.A	.A	2
	sonstige Ausrüstungen	t	.A	.A	.A	.A	.A	.A	8
	dav.: Lohnveredlung	t	.A	9 251	7 720	.A	62 074	53 955	
	bedruckt	t	741	978	633	5 277	7 407	4 636	8
	sonstige Ausrüstungen	t	.A	8 272	7 087	.A	54 667	49 319	48
6308	insgesamt	t	17 070	17 505	14 260	171 692	140 732	125 765	.
	dav.: für eigene Rechnung	t	.A	1 305	1 176	.A	41 087	42 201	.
	Lohnarbeit	t	.A	16 201	13 084	.A	99 635	83 564	.
	Veredlung sonstiger Stoffe								
6309 11	Beschichtete Gewebe u. Gewirke	1000 m2	19 802	21 249	17 385	34 116	39 340	30 279	
	dav.: für eigene Rechnung	1000 m2	3 885	5 028	3 619	17 445	20 236	14 026	
	bedruckt	1000 m2	-	-	-	-	-	-	-
	sonstige Ausrüstungen	1000 m2	3 885	5 028	3 619	17 445	20 236	14 026	5
	dav.: Lohnveredlung	1000 m2	15 916	16 221	13 766	16 671	19 104	16 253	
	bedruckt	1000 m2	-	-	-	-	-	-	-
	sonstige Ausrüstungen	1000 m2	15 916	16 221	13 766	16 671	19 104	16 253	12
6309 15	Kaschierte Gewebe u. Gewirke	1000 m2	.A	5 264	4 849	.A	23 459	19 590	
	dav.: für eigene Rechnung	1000 m2	.A	873	913	.A	7 528	6 923	
	bedruckt	1000 m2	-	-	-	-	-	-	-
	sonstige Ausrüstungen	1000 m2	.A	873	913	.A	7 528	6 923	6
	dav.: Lohnveredlung	1000 m2	.A	4 390	3 936	.A	15 931	12 667	
	bedruckt	1000 m2	.A	.A	.A	.A	.A	.A	1
	sonstige Ausrüstungen	1000 m2	.A	.A	.A	.A	.A	.A	7
6309 90	Sonstige veredelte TextilienA	76 333	63 918	
	dav.: für eigene RechnungA	45 167	33 300	
	bedrucktA	1 702	1 122	3
	sonstige AusrüstungenA	43 465	32 178	11
	dav.: LohnveredlungA	31 166	30 618	
	bedrucktA	1 610	1 319	4
	sonstige AusrüstungenA	29 556	29 299	20
6309	insgesamt	121 628	139 132	113 787	.
	dav.: für eigene Rechnung	58 939	72 931	54 249	.
	Lohnarbeit	62 689	66 201	59 538	.
	Textile Spinnstoffe								
6313 00	Wolle u. Tierhaare, bearbeitet	t	.A	325	389	.A	1 338	1 491	5
6315 00	Verspinnbare Abgänge u. Reststoffe (Abfälle) (einschl. Mischungen)	t	.A	.A	.A	.A	.A	.A	4
	Kammzüge u. Vorgarn (auch gekrempeltes oder anders für die Spinnerei vorbereitetes Material)								
6316 40	aus Wolle	t	.A	.A	.A	.A	.A	.A	2
6316 80	aus sonst. Material	t	.A	.A	.A	.A	.A	.A	4
6316	insgesamt	t	.A	14 363	12 454	.A	92 922	82 733	.
	Pflanzenfasern, bearbeitet								
6317 10	Flachs	t	-	-	-	-	-	-	-
6317 40	Hanf	t	-	-	-	-	-	-	-
6317 90	Sonst. Bastfasermaterial	t	.A	.A	.A	.A	.A	.A	2
6317	insgesamt	t	.A	.A	.A	.A	.A	.A	.

9 Produktion nach Güterarten und Güterklassen - Deutschland

Melde-Nr.	Erzeugnis	Einheit	M e n g e			W e r t in 1000 DM			Anzahl der Betr.
			1992 3. Vj	1993 2. Vj	1993 3. Vj	1992 3. Vj	1993 2. Vj	1993 3. Vj	
6318 50	Reißspinnstoffe u. verwandte Erzeugnisse Reißbaumwolle, -jute, -wolle u. aufbereitete Wollabgänge u. -fäden, Reißspinnstoffe aus Chemiefasern Industriewatte (gekrepelte Polsterwatte jeder Art, Vliese u.ä.)	t	.A	1 963	1 712	.A	2 487	2 503	4
6318 77	aus Chemiefasern	t	5 169	6 537	5 647	37 933	40 701	34 534	15
6318 79	aus sonst. Material	t	.A	.A	.A	.A	.A	.A	5
6318 91	Sonst. Reißspinnstoffe u. verwandte Erzeugnisse	t	.A	.A	.A	.A	.A	.A	2
6318	insgesamt	t	.A	12 555	11 474	.A	73 608	68 411	.
	Garn (auch gezwirnt)								
	Garn für Gewebe (ohne Teppich-, Bastfaser- u. Haargarn)								
6321 11	aus Baumwolle mit einem Anteil von über 85 vH Baumwolle	t *	.A	29 732	26 016
6321 15	darunter zum Absatz bestimmt mit einem Anteil von 50 bis 85 vH Baumwolle	t	13 898	18 092	15 768	81 756	91 335	77 805	41
6321 18	gemischt mit cellulosischen Spinnfasern darunter zum Absatz bestimmt	t *	.A	.A	.A	.A	9 331	6 340	11
6321 19	gemischt mit synthetischen Spinnfasern darunter zum Absatz bestimmt	t *	.A	1 545	.A	.A	4 270	.A	9
6321 19	gemischt mit sonst. Fasern darunter zum Absatz bestimmt	t *	.A	777	.A	.A	.A	.A	3
6321 33	aus Wolle mit einem Anteil von über 85 vH Wolle	t *	.A	5 681	5 100
6321 39	darunter zum Absatz bestimmt mit einem Anteil von 50 bis 85 vH Wolle	t	5 831	5 194	4 772	121 440	90 821	78 866	13
6321 55	aus cellulosischen Spinnfasern mit einem Anteil von über 85 vH cellulosischen Spinnfasern	t *	.A	.A	.A	.A	1 181	1 044	6
6321 59	darunter zum Absatz bestimmt mit einem Anteil von 50 bis 85 vH cellulosischen Spinnfasern	t	4 230	4 854	4 705	33 493	37 232	35 214	39
6321 59	darunter zum Absatz bestimmt aus synthetischen Spinnfasern mit einem Anteil von 50 bis 85 vH synthetischen Spinnfasern	t *	.A	699	.A	.A	4 751	3 813	9
6321 81	gemischt mit Baumwolle darunter zum Absatz bestimmt	t *	.A	7 027	5 760
6321 83	gemischt mit Wolle darunter zum Absatz bestimmt	t *	.A	5 692	4 635	44 467	43 274	35 234	17
6321 85	gemischt mit cellulosischen Spinnfasern darunter zum Absatz bestimmt	t *	.A	2 935	2 364	.A	48 073	37 722	12
6321 88	mit einem Anteil von über 85 vH synthetischen Spinnfasern	t *	.A	1 554	1 274	.A	11 501	9 402	14
6321 91	darunter zum Absatz bestimmt aus sonst. Material	t *	.A	1 444	1 209	.A	.A	.A	.
6321	insgesamt	t *	65 429	69 717	59 947	469 010	434 694	363 779	.
6321	darunter zum Absatz bestimmt	t	46 756	50 157	43 388
	Garn für Maschenware								
6322 11	aus Baumwolle mit einem Anteil von über 85 vH Baumwolle	t *	.A	.A	.A
6322 15	darunter zum Absatz bestimmt mit einem Anteil von 50 bis 85 vH Baumwolle	t	5 741	4 406	3 649	45 955	32 716	26 743	20
6322 18	gemischt mit cellulosischen Spinnfasern darunter zum Absatz bestimmt	t *	.A	1 058	.A	.A	9 763	7 133	8
6322 19	gemischt mit synthetischen Spinnfasern darunter zum Absatz bestimmt	t *	.A	429	521	.A	3 743	3 546	10
6322 33	gemischt mit sonst. Fasern darunter zum Absatz bestimmt	t *	.A	429	521	.A	.A	.A	3
6322 39	aus Wolle mit einem Anteil von über 85 vH Wolle	t *	.A	.A	.A
6322 50	darunter zum Absatz bestimmt mit einem Anteil von 50 bis 85 vH Wolle	t	.A	1 566	1 167	.A	36 501	26 146	13
6322 50	aus cellulosischen Spinnfasern darunter zum Absatz bestimmt	t *	.A	.A	.A	.A	12 711	8 713	11
6322 50	darunter zum Absatz bestimmt	t	.A	521	368	.A	1 191	1 493	7

9 Produktion nach Güterarten und Güterklassen - Deutschland

Melde-Nr.	Erzeugnis	Einheit	M e n g e			W e r t in 1000 DM			Anzahl der Betr.
			1992 3. Vj	1993 2. Vj	1993 3. Vj	1992 3. Vj	1993 2. Vj	1993 3. Vj	
	aus synthetischen Spinnfasern mit einem Anteil von 50 bis 85 vH synth. Spinnfasern								
6322 81	gemischt mit Baumwolle	t *	.A	1 297	1 108	.	.	.	
6322 83	darunter zum Absatz bestimmt	t *	.A	1 297	1 108	.A	8 995	8 852	10
	gemischt mit Wolle	t *	.A	
6322 85	darunter zum Absatz bestimmt	t *	.A	1 445	716	.A	27 198	13 643	14
	gemischt mit cellulosischen Spinnfasern	t *	.A	.A	.A	.	.	.	
6322 88	darunter zum Absatz bestimmt	t *	.A	.A	.A	.A	.A	.A	3
	mit einem Anteil von über 85 vH synth. Spinnfasern	t *	.A	.A	.A	.	.	.	
6322 91	darunter zum Absatz bestimmt	t *	.A	1 679	1 676	.A	30 634	31 542	14
	aus sonst. Material	t *	.A	
6322	darunter zum Absatz bestimmt	t *	.A	166	130	.A	2 129	1 746	5
	insgesamt	t *	.	12 324	10 427
	darunter zum Absatz bestimmt	t *	14 551	12 815	10 378	180 734	167 684	131 834	.
	Garn für Teppiche u. Fußboden- beläge (ohne Bastfaser- u. Haargarn)								
6323 30	aus Wolle	t *	.A	.A	.A	.	.	.	
	darunter zum Absatz bestimmt	t *	.A	.A	.A	.A	.A	.A	4
6323 50	aus cellulosischen Spinnfasern	t *	.A	.A	.A	.	.	.	
	darunter zum Absatz bestimmt	t *	.A	.A	.A	.A	.A	.A	2
6323 80	aus synthetischen Spinnfasern	t *	.A	.A	.A	.	.	.	
6323 90	darunter zum Absatz bestimmt	t *	.A	6 062	5 760	.A	52 849	48 837	14
	aus sonst. Material	t *	
6323	darunter zum Absatz bestimmt	t *
	insgesamt	t *	.A	8 442	7 736
	darunter zum Absatz bestimmt	t *	.A	6 478	6 126	.A	58 665	53 798	.
	Garn für andere Zwecke, auch für handelsfertige Aufmachung bestimmtes Garn								
6324 10	aus Baumwolle	t *	.A	.A	.A	.	.	.	
	darunter zum Absatz bestimmt	t *	.A	.A	.A	.A	.A	.A	3
6324 30	aus Wolle	t *	.A	.A	.A	.	.	.	
	darunter zum Absatz bestimmt	t *	.A	.A	.A	.A	.A	.A	1
6324 50	aus cellulosischen Spinnfasern	t *	.A	.A	
	darunter zum Absatz bestimmt	t *	.A	.A	.	.A	.A	.	.
6324 80	aus synthetischen Spinnfasern	t *	.A	.A	.A	.	.	.	
6324 91	darunter zum Absatz bestimmt	t *	.A	218	153	.A	5 122	3 851	6
	aus sonst. Material	t *	.A	461	442	.	.	.	
6324	darunter zum Absatz bestimmt	t *	.A	461	442	.A	5 774	5 402	3
	insgesamt	t *	.A	1 429	1 261
	darunter zum Absatz bestimmt	t *	740	873	708	13 846	15 149	11 990	.
	Bast- u. Hartfasergarn, auch gezwirnt								
6325 10	Flachs- u. Flachswerg- (Leinen-) garn (auch Ramiegarn)	t *	.A	.A	.A	.	.	.	
	darunter zum Absatz bestimmt	t *	.A	368	420	.A	4 241	5 453	5
6325 70	Sonst. Bast- u. Hartfasergarn	t *	.A	.A	.A	.	.	.	
	darunter zum Absatz bestimmt	t *	.A	460	419	.A	2 951	2 842	4
6325	insgesamt	t *	.A	.A	.A
	darunter zum Absatz bestimmt	t *	.A	828	840	.A	7 192	8 295	.
	Texturiertes Garn ganz oder überwiegend aus								
6326 77	Polyamid	t *	.A	.A	.A	.	.	.	
	darunter zum Absatz bestimmt	t *	20 332	18 964	21 022	157 249	120 306	120 145	16
6326 87	Polyester	t *	.A	.A	.A	.	.	.	
	darunter zum Absatz bestimmt	t *	.A	.A	.A	.A	.A	.A	9
6326 90	sonst. Material	t *	.A	.A	.A	.	.	.	
	darunter zum Absatz bestimmt	t *	.A	.A	.A	.A	.A	.A	1
6326	insgesamt	t *	.A	.A	.A
	darunter zum Absatz bestimmt	t *	38 088	36 031	36 448	295 993	246 002	223 403	.
	Anderes Garn Technisches Garn aus syntheti- schem Material								
6327 71	Netzgarn	t *	.A	.A	.A	.	.	.	
	darunter zum Absatz bestimmt	t *	.A	.A	.A	.A	.A	.A	1
6327 79	Sonst. technisches Garn	t *	.A	.A	.A	.	.	.	
	darunter zum Absatz bestimmt	t *	.A	.A	.A	.A	.A	.A	3
6327 90	Sonst. Garn	t *	.A	205	157	.	.	.	
	darunter zum Absatz bestimmt	t *	.A	205	157	.A	1 664	1 417	5
6327	insgesamt	t *	.A	.A	.A
	darunter zum Absatz bestimmt	t *	.A	1 155	875	.A	4 589	3 641	.
	Näh- u. Stopfmittel, Handstrick- u. Handarbeitsgarn								
	Nähmittel in Aufmachung aller Art								
	Nähgarn								
6328 11	aus Baumwolle	t	.A	38	31	.A	3 660	3 008	7
6328 12	für den Einzelverkauf	t	.A	117	88	.A	4 589	3 268	9
	für Industrie u. Handwerk								
	aus Chemiefasern								
6328 16	für den Einzelverkauf	t	.A	125	107	.A	16 412	13 998	6
6328 17	für Industrie u. Handwerk	t	1 915	1 948	1 740	110 076	113 968	102 575	14
6328 19	aus sonst. Material	t	.A	37	28	.A	2 701	2 001	9

9 Produktion nach Güterarten und Güterklassen - Deutschland

Melde-Nr.	Erzeugnis	Einheit	M e n g e			W e r t in 1000 DM			Anzahl der Betr.
			1992 3. Vj	1993 2. Vj	1993 3. Vj	1992 3. Vj	1993 2. Vj	1993 3. Vj	
6328 20	Reihgarn u. sonst. Garn aus Baumwolle	t	.A	.A	.A	.A	.A	.A	1
6328 31	Stopfmittel	t	.A	.A	.A	.A	.A	.A	2
6328 35	Stopftwist	t	.A	-	-	.A	-	-	-
6328 51	Stopfwolle	t							
	Handstrickgarn ganz oder überwiegend aus Baumwolle u. Chemiefasern (im Baumwollspinnverfahren hergestellt) (auch gemischt) 1)	t							3
	Wolle u. Chemiefasern (im Kammgarn- bzw. Streichgarnspinnverfahren hergestellt) (auch gemischt)	t							
6328 55	Strumpfwolle 2)	t	.A	84	109	.A	2 395	3 384	2
6328 56	Sportwolle	t	608	397	121	15 355	9 695	4 104	6
6328 71	Handarbeitsgarn aus Baumwolle u. Chemiefasern (im Baumwollspinnverfahren hergestellt) 3)	t							1
6328 73	aus Wolle u. Chemiefasern (im Kammgarn- bzw. Streichgarnspinnverfahren hergestellt) 4)	t	.A	231	437	.A	11 083	18 229	4
6328 79	aus sonst. Material	t	.A	.A	.A	.A	.A	.A	1
6328	insgesamt	t	3 503	3 108	2 869	180 028	166 912	154 477	.
	Zwirn aus zugekauften oder aus zur Lohnfertigung erhaltenen Garnen für Produktionszwecke (ohne texturiertes Garn) ganz oder überwiegend aus	t							
6329 10	Baumwolle	t	.A	1 340	1 197	.A	14 781	13 812	12
6329 30	Wolle	t	.A	.A	.A	.A	.A	.A	3
6329 50	cellulosischen Spinnfasern	t	.A	198	193	.A	1 272	1 229	6
6329 60	cellulosischen Filamentgarnen	t	554	415	392	9 075	7 143	6 862	5
6329 70	synthetischen Filamentgarnen	t	.A	1 812	1 550	.A	24 554	22 560	9
6329 80	synthetischen Spinnfasern	t	.A	2 087	1 826	.A	14 039	12 071	8
6329 90	sonst. Material	t	.A	.A	.A	.A	.A	.A	3
6329	insgesamt	t	6 238	5 939	5 179	60 925	63 853	57 093	.
	Spinnstoffwaren (ohne Meterware bzw. Wirk- u. Strickwaren)								
	Verbandmittel, Mull u. Watte (ohne Industriewatte)								
6351 10	Mullgewebe, roh u. ausgerüstet	t	.A	427	375	.A	7 823	7 321	5
6351 20	Mullbinden	1000 m2	.A	9 334	7 303	.A	12 913	12 460	10
6351 40	Watte u. Wattewaren mit Seife oder Reinigungsmitteln getränkt oder überzogen (kosmetische Watte) 5)	t	.A	502	498	.A			2
6351 51	Verbandmittel u. Watte nicht mit medikamentösen Stoffen getränkt, jedoch in Aufmachung für den Einzelverkauf, zu medizinischen, chirurgischen zahnärztlichen oder tierärztlichen Zwecken 6)	t	490	415	475	44 508	48 641	46 872	9
6351 59	Andere Watte u. Wattewaren (ohne solche aus Zellstoff)	t	.A	2 489	2 686	.A	33 046	35 798	8
6351 70	Elastische Binden	t	.A	1 058	1 023	.A	31 145	29 467	13
6351	insgesamt	128 091	133 568	131 918	.
	Bänder, Gurte, Flechtartikel, Chenilleerzeugnisse, Spitzen, Stickereien u. Posamenten								
	Bänder aller Art								
6352 11	unelastisch	t	1 755	1 663	1 749	125 352	121 921	132 544	58
6352 15	elastisch	t	.A	1 220	1 234	.A	42 711	40 620	23
6352 20	Gurte aller Art	t	.A	1 437	1 398	.A	25 057	23 775	15
6352 30	Elastische Gewebe	t	.A	.A	.A	.A	.A	.A	2
	Flechtartikel aller Art								
6352 51	unelastisch	t	.A	794	707	.A	32 978	28 456	34
6352 55	elastisch	t	.A	207	203	.A	6 185	6 349	14
6352 60	Chenilleerzeugnisse	t	408	493	379	6 996	8 822	6 548	3
	Spitzen								
6352 71	maschinengeklöpelt	2 153	2 828	2 187	4
6352 74	Ätz- u. Luftspitzen	5 094	4 101	4 803	11
6352 75	RaschelspitzenA	21 229	20 104	8
6352 79	Sonst. Spitzen (einschl. gewebter Spitzenstoffe, aber ohne Spitzenstoffe u. bestickten Tüll für Vorhänge)A	761	776	7
6352 81	Stickereien (ohne Tüll-, Ätz- u. Luftspitzen) u. Paramenten	23 549	24 352	24 211	23
6352 85	Tapisserien aller Art (einschl. abgepaßtem Stickmaterial)	12 047	8 871	12 490	7
6352 90	Posamentenartikel aller Art	t	.A	.A	.A	.A	.A	.A	12
6352	insgesamt	328 775	333 269	332 168	.

1) In Meldenummer 6328 55 enthalten. - 2) Enthält auch die Meldenummer 6328 51. - 3) In Meldenummer 6328 73 enthalten. - 4) Enthält auch die Meldenummer 6328 71. - 5) In Meldenummer 6351 51 enthalten. - 6) Enthält auch die Meldenummer 6351 40.

9 Produktion nach Güterarten und Güterklassen - Deutschland

Melde-Nr.	Erzeugnis	Einheit	M e n g e			W e r t in 1000 DM			Anzahl der Betr.
			1992 3. Vj	1993 2. Vj	1993 3. Vj	1992 3. Vj	1993 2. Vj	1993 3. Vj	
6353 30	Säcke, Schnüre, Seile, Tauwerk u. Netze	t	2 421	2 451	2 292	17 692	16 973	15 028	16
6353 67	Säcke (auch aus Polyethylen- bzw. Polypropylen-Bändchen gewebte Säcke)	t							
6353 68	Schnüre (ohne geflochtene) Leinen, Seile u. Tauwerk ganz oder überwiegend aus synthetischen Chemiefasern	t	.A	1 134	1 153	.A	11 715	10 601	9
6353 70	sonst. Material	t	.A	.A	.A	.A	.A	.A	6
6353 80	Netze (Meterware u. abgepaßt)	t							
6353 95	Fischernetze 1)	t	925	1 113	897	19 465	19 819	17 850	3
	Sonst. Netze, auch Hängematten 2)	t							14
	Abdeckhauben u. textile Behälter	t	.A	.A	.A	.A	.A	.A	2
6353	insgesamt	t	4 722	4 929	4 609	51 398	50 736	45 529	.
6354 00	Filtertuch (Meterware u. abgepaßt)	t	.A	.A	.A	.A	.A	.A	10
6355 00	Schläuche aller Art, gewebt (ohne Schläuche ganz aus Kunststoff oder Gummi)	t	.A	692	784	.A	19 205	19 337	14
	Filz, nicht gewebt u. Filztuch, Waren aus Filz, Vliesstoffe u. Waren daraus								
6356 31	Filz, nicht gewebt	t							
6356 32	Woll- u. Haarfilz	t	595	635	612	17 153	18 036	17 245	12
6356 39	Jutefilz	t	.A	.A	.A	.A	.A	.A	5
6356 40	Sonst. Filz	t	2 873	3 197	2 984	27 937	28 447	27 153	11
6356 50	Waren aus Filz (ohne Huthalbfabrikate u. Poliererringe)	t	.A	257	253	.A	9 476	9 455	12
	Filztuch u. verwandte Erzeugnisse z.B. für die Papierherstellung	t	.A	838	823	.A	76 723	76 405	6
6356 72	Vliesstoffe								
6356 75	für Bekleidung, Schuhe, Lederwaren, Haushalt u. Wohnbedarf	t	10 981	11 720	11 424	143 859	151 828	138 768	15
6356 79	für Einwegartikel, für Hygiene u. Anstaltsbedarf	t	.A	7 124	6 151	.A	48 743	43 713	13
6356 80	für technischen u. sonst. Bedarf	t	21 103	23 108	20 663	170 734	184 845	168 866	26
6356 90	Waren aus Vliesstoffen (ohne Poliererringe)	t	3 578	2 932	2 755	37 877	24 939	23 496	9
	Filze u. Vliesstoffe, mit Seife oder Reinigungsmitteln getränkt oder überzogen, Waren daraus	t	.A	.A	.A	.A	.A	.A	2
6356	insgesamt	t	46 422	50 032	45 845	540 310	544 909	506 207	.
6357 00	Huthalbfabrikate (Stumpfen, auch Capelines u. Cornets) aus Woll- u. Haarfilz	1000 St*	69	.A	.A	.	.	.	3
	darunter zum Absatz bestimmt	1000 St	69	.A	.A	926	.A	.A	
	Sonst. Spinnstoffwaren dieser Gütergruppe								
6359 10	Matten aller Art aus textilem Material	t	9 708	8 860	7 103	33 671	32 283	28 436	9
6359 20	Nähwerkstoffe (Malimostoffe) Grobgarndecken u. sonst. Spinnstoffwaren (ohne Schlaf- u. Reisedecken)	t	.A	.A	.A	.A	.A	.A	5
6359 35	Scheuertücher u.ä.	t	.A	892	733	.A	7 288	7 882	5
6359 38	Sonst. Spinnstoffwaren aus Grobgarne (auch Grobgarngewebe)	t	.A	.A	.A	.A	.A	.A	3
6359 40	Staub-, Spül- u. Poliertücher (ohne Geschirr- u. Gläsertücher)	t	.A	1 092	883	.A	12 731	9 832	4
6359 60	Polierscheiben aus textilem Material (auch Poliererringe)	t	354	426	376	6 801	8 090	6 838	10
6359 80	Umspinnene Gummifäden	t	435	416	416	19 556	16 848	16 698	5
6359 91	Sonst. Spinnstoffwaren dieser Gütergruppe, a.n.g. (auch Putztücher sowie Putzlappen)A	30 530	26 284	19
6359	insgesamt	107 900	111 577	99 053	.
	Meterware (ohne Grobgarngewebe, Heim- u. Haustextilien sowie verwandte Erzeugnisse, ohne gewirkten oder gestrickten Stoff)								
	Rohgewebe 3)								
6371 10	ganz oder überwiegend aus Baumwolle (ohne Mullgewebe)	t	8 096	10 344	7 443				
	Typische Stapelrohgewebe 4)	1000 m2	41 840	53 757	36 471	73 761	85 735	61 188	23
	Andere Rohgewebe	t	1 025	1 288	905				
6371 20	Leinen	1000 m2	6 592	7 295	6 142	15 817	16 811	14 430	12
6371 30	Wolle	1000 m2	.A	.A	.A	.A	.A	.A	3
6371 40	Seide	1000 m2	.A	1 030	791	.A			
		t	.A	4 383	3 718	.A	20 972	16 668	6
		1000 m2	-	-	-	-	-	-	-

1) In Meldenummer 6353 80 enthalten. - 2) Enthält auch die Meldenummer 6353 70. -3) Nur Rohgewebe, die als solche abgesetzt werden.

4) Z. B. Cretonne, Kattun, Renforce, Köper, Croise, Finette, Zanella, Kettsatin.

9 Produktion nach Güterarten und Güterklassen - Deutschland

Melde-Nr.	Erzeugnis	Einheit	M e n g e			W e r t in 1000 DM			Anzahl der Betr.
			1992 3. Vj	1993 2. Vj	1993 3. Vj	1992 3. Vj	1993 2. Vj	1993 3. Vj	
6371 50	cellulosischen Spinnfasern (ohne Mullgewebe) Typische Stapelrohgewebe 1)	t 1000 m2	.A .A	1 878 17 553	1 007 10 204				
	Andere Rohgewebe	t 1000 m2	.A .A	8 871 135	7 758 7 019	.A	23 213	13 674	12
6371 60	cellulosischen Filamentgarnen	t 1000 m2	2 388 20 801	1 763 16 495	1 566 15 193	40 590	30 757	29 227	9
6371 70	synthetischen Filamentgarnen	t 1000 m2	2 811 18 971	2 846 16 011	2 219 13 777	74 507	63 082	56 303	15
6371 80	synthetischen Spinnfasern	t 1000 m2	.A .A	639 4 339	538 3 506	.A	10 930	8 766	12
6371 90	sonst. Material	t 1000 m2	.A .A	.A .A	.A .A	.A	.A	.A	6
6371	insgesamt	t 1000 m2	19 788 129 772	21 874 136 494	16 343 103 677	293 971	275 755	224 551	.
6372 11	Fertiggewebe für Bekleidung u. Leibwäsche (ohne Futterstoff) Stoff für Herren- u. Knaben- oberbekleidung, auch für Herrenberufsbekleidung ganz oder überwiegend aus Baumwolle	t 1000 m2	.A .A	5 264 19 978	4 098 13 645	.A	85 870	67 970	21
6372 12	Leinen	t 1000 m2	.A .A	.A .A	.A .A	.A	.A	.A	1
6372 13	Wolle Kammgarngewebe	t 1000 m2	2 227 8 132	2 383 8 303	2 031 7 003	97 346	101 983	82 240	21
	Streichgarngewebe	t 1000 m2	.A .A	262 726	189 555	.A	9 590	6 880	6
6372 15	cellulosischen Spinnfasern	t 1000 m2	.A .A	105 477	91 428	.A	3 747	3 028	5
6372 18	synthetischen Spinnfasern	t 1000 m2	3 442 13 962	3 449 13 659	3 330 12 229	107 169	100 275	91 919	21
6372 19	sonst. Material	t 1000 m2	.A .A	.A .A	.A .A	.A	.A	.A	4
6372 21	Stoff für Damen-, Mädchen- u. Kleinkinderoberbekleidung, auch für Damenberufsbekleidung ganz oder überwiegend aus Baumwolle	t 1000 m2	.A .A	3 885 15 436	2 973 12 062	.A	47 858	36 774	20
6372 22	Leinen	t 1000 m2	.A .A	.A .A	.A .A	.A	.A	.A	2
6372 23	Wolle Kammgarngewebe	t 1000 m2	.A .A	2 648 10 714	1 760 7 076	.A	126 883	84 207	25
	Streichgarngewebe	t 1000 m2	515 1 726	714 2 324	377 1 114	24 651	36 774	20 995	8
6372 24	Seide	t 1000 m2	.A .A	.A .A	- -	.A	.A	-	-
6372 25	cellulosischen Spinnfasern	t 1000 m2	.A .A	456 3 026	426 3 667	.A	10 156	8 746	12
6372 26	cellul. Filamentgarnen	t 1000 m2	.A .A	.A .A	.A .A	.A	.A	.A	5
6372 27	synth. Filamentgarnen	t 1000 m2	.A .A	611 5 997	364 3 627	.A	67 081	38 653	10
6372 28	synthetischen Spinnfasern	t 1000 m2	.A .A	3 832 18 950	3 170 16 072	.A	97 350	83 583	22
6372 29	sonst. Material	t 1000 m2	.A .A	.A .A	.A .A	.A	.A	.A	1
6372 42	Samt u. Plüsch für Bekleidung (ohne Samtbänder) ganz oder überwiegend aus Baumwolle Flor aus der Kette gebildet	t 1000 m2	477 1 518	274 997	270 893	17 534	15 943	13 514	3
6372 44	Flor aus dem Schuß gebildet	t 1000 m2	933 2 958	881 2 712	452 1 387	23 078	20 976	10 692	5
6372 45	Wolle	t 1000 m2	.A .A	.A .A	.A .A	.A	.A	.A	2
6372 46	cellul. Filamentgarnen	t 1000 m2	.A .A	149 509	112 371	.A	7 848	5 829	3
6372 47	synth. Filamentgarnen	t 1000 m2	.A .A	.A .A	.A .A	.A	.A	.A	3
6372 48	synthetischen Spinnfasern	t 1000 m2	- -	- -	- -	-	-	-	-
6372 49	sonst. Material	t 1000 m2	- -	- -	.A .A	-	-	.A	1
6372 51	Einlagestoff für Bekleidung, Wäsche u.ä. ganz oder überwiegend aus Baumwolle	t 1000 m2	.A .A	.A .A	.A .A	.A	.A	.A	2
6372 52	Leinen	t 1000 m2	.A .A	.A .A	.A .A	.A	.A	.A	1
6372 59	sonst. Material	t 1000 m2	.A .A	742 8 096	603 6 361	.A	20 092	16 515	3

1) Z. B. Cretonne, Kattun, Ranforce, Köper, Croise, Finette, Zanelle, Kett satin.

9 Produktion nach Güterarten und Güterklassen - Deutschland

Melde-Nr.	Erzeugnis	Einheit	M e n g e			W e r t in 1000 DM			Anzahl der Betr.
			1992 3. Vj	1993 2. Vj	1993 3. Vj	1992 3. Vj	1993 2. Vj	1993 3. Vj	
6372 61	Leibwäschestoff (einschl. Hemdenstoff) ganz oder überwiegend aus Baumwolle	t 1000 m2	.A .A	1 147 9 693	866 7 247	.A	45 499	32 347	10
6372 68	synthetischen Spinnfasern	t	.A	.A	.A	.A	.A	.A	5
6372 69	sonst. Material	1000 m2	.A	.A	.A	.A	.A	.A	2
6372 70	Taschentuchstoff (Meterware) 1)	t 1000 m2*	.A .A	.A .A	.A .A	.A .A	.A .A	.A .A	
	darunter zum Absatz bestimmt	t 1000 m2	- -	- -	- -	- -	- -	- -	-
6372 83	Krawatten- u. Schalstoff (Meterware) 1) ganz oder überwiegend aus Wolle	t 1000 m2*	.A .A	160 512	191 597	.	.	.	
	darunter zum Absatz bestimmt	t 1000 m2	201 630	160 512	191 597	12 502	10 173	11 694	4
6372 84	Seide	t 1000 m2*	.A .A	.A .A	.A .A	.	.	.	
	darunter zum Absatz bestimmt	t 1000 m2	5 53	4 32	4 37	1 934	1 148	1 235	3
6372 87	synthetischen Filamentgarnen	t 1000 m2*	.A .A	179 1 235	153 1 040	.	.	.	
	darunter zum Absatz bestimmt	t 1000 m2	.A .A	179 1 235	153 1 040	.A	13 981	12 740	5
6372 89	sonst. Material	t 1000 m2*	.A .A	.A .A	.A .A	.	.	.	
	darunter zum Absatz bestimmt	t 1000 m2	.A .A	.A .A	.A .A	.A	.A	.A	2
6372 91	Sonst. Gewebe für Bekleidung (ohne Futterstoff) 1) ganz oder überwiegend aus Baumwolle	t 1000 m2*	.A .A	295 1 562	228 1 220	.	.	.	
	darunter zum Absatz bestimmt	t 1000 m2	.A .A	295 1 562	228 1 220	.A	6 482	4 404	3
6372 96	synthetischen Chemiefasern	t 1000 m2*	.A .A	.A .A	.A .A	.	.	.	
	darunter zum Absatz bestimmt	t 1000 m2	.A .A	.A .A	.A .A	.A	.A	.A	1
6372 98	sonst. Material	t 1000 m2*	.A .A	204 890	221 985	.	.	.	
	darunter zum Absatz bestimmt	t 1000 m2	.A .A	204 890	221 985	.A	4 792	4 815	5
6372	insgesamt	t 1000 m2*	.A .A	28 865 131 218	22 988 103 117	.	.	.	
	darunter zum Absatz bestimmt	t 1000 m2	26 541 121 425	28 861 131 199	22 988 103 117	811 198	878 109	681 200	.
6375 22	Futterstoff Leibfutterstoff (einschl. Ärmel- u. Westenfutterstoff) ganz oder überwiegend aus synthetischen Chemiefasern	t 1000 m2	.A .A	534 6 772	361 4 985	.A	18 805	10 993	11
6375 24	cellulosischen Chemiefasern (einschl. Seide)	t 1000 m2	.A .A	1 835 21 924	1 716 21 111	.A	61 965	59 915	11
6375 28	sonst. Material	t 1000 m2	.A .A	.A .A	.A .A	.A	.A	.A	6
6375 73	Sonst. Futterstoff ganz oder überwiegend aus cellulosischen Chemiefasern (einschl. Seide)	t 1000 m2	.A .A	392 4 288	474 5 109	452 4 845	13 930	15 496	6
6375 78	sonst. Material	t 1000 m2	.A .A	.A .A	.A .A	.A	.A	.A	3
6375	insgesamt	t 1000 m2	3 724 42 519	3 055 36 201	2 692 33 008	113 583	100 608	88 966	.
6377 10	Markisen- u. Schirmstoff Markisenstoff	t 1000 m2*	.A .A	.A .A	.A .A	.	.	.	
	darunter zum Absatz bestimmt	t 1000 m2	.A .A	.A .A	454 1 611	.A	.A	12 945	9
6377 50	Schirmstoff	t 1000 m2	.A .A	.A .A	- -	.A	.A	-	-
6377	insgesamt	t 1000 m2*	.A .A	643 2 453	454 1 611	.	.	.	
	darunter zum Absatz bestimmt	t 1000 m2	.A .A	643 2 453	454 1 611	.A	20 370	12 945	.
6378 30	Schuhoberstoff, Cord- u. Wulstgewebe, Jutegewebe Schuhoberstoff, gewebt	t 1000 m2	- -	- -	- -	- -	- -	- -	-
6378 45	Cord- u. Wulstgewebe für Fahrrad- u. Kraftfahrzeugreifen u.ä. ganz oder überwiegend aus Filamentgarnen 2)	t 1000 m2	.A .A	2 947 7 512	2 312 6 097	.A	29 445	26 256	1
6378 48	sonst. Material 3)	t 1000 m2	.A .A	.A .A	.A .A	.	.	.	
6378 80	Gewebe aus Jute	t 1000 m2*	.A .A	1 268 1 307	1 323 1 323	6 187	5 995	6 380	7
6378	darunter zum Absatz bestimmt	t 1000 m2A	35 440	32 636	.

1) Konfektionierte Erzeugnisse siehe unter Bekleidung (Gütergruppe 64).
2) In Meldenummer 6378 48 enthalten. - 3) Enthält auch die Meldenummer 6378 45.

StBA, FS4, R 3.1

9 Produktion nach Güterarten und Güterklassen - Deutschland

Melde-Nr.	Erzeugnis	Einheit	M e n g e			W e r t in 1000 DM			Anzahl der Betr.
			1992 3. Vj	1993 2. Vj	1993 3. Vj	1992 3. Vj	1993 2. Vj	1993 3. Vj	
	Sonst. Gewebe (Meterware) (einschl. Gewebe für technische Zwecke), a.n.g. (ohne Heim- u. Haustextilien sowie verwandte Erzeugnisse u. gewirkten oder gestrickten Stoff)								
6379 10	ganz oder überwiegend aus Baumwolle (ohne Mullgewebe)	t *	.A	.A	.A	.	.	.	
	darunter zum Absatz bestimmt	1000 m2*	.A	.A	.A	.	.	.	
6379 60	cellulosischen Filamentgarnen	t *	1 422	1 177	1 099	26 454	21 003	18 779	13
	darunter zum Absatz bestimmt	1000 m2*	6 640	5 419	4 721	.	.	.	
6379 70	synthetischen Filamentgarnen	t *	.A	234	198	.	.	.	
	darunter zum Absatz bestimmt	1000 m2*	.A	2 002	1 670	.A	5 439	4 544	8
6379 80	synthetischen Spinnfasern	t *	.A	234	198	.	.	.	
	darunter zum Absatz bestimmt	1000 m2	.A	2 002	1 670	.A	121 302	132 773	20
6379 91	sonst. Material	t *	.A	11 939	10 271	.	.	.	
	darunter zum Absatz bestimmt	1000 m2*	.A	88 758	83 791	.A	47 705	42 062	10
6379	insgesamt	1000 m2	.A	88 758	83 791	.	.	.	
	darunter zum Absatz bestimmt	1000 m2	.A	2 344	2 088	.A	23 631	24 643	14
		1000 m2	.A	5 636	5 338	.	.	.	
		1000 m2	.A	1 678	1 628	.	.	.	
		1000 m2	.A	4 546	4 774	.	.	.	
		1000 m2	.A	16 076	17 509	.	.	.	
		1000 m2	.A	97 618	107 551	.	.	.	
		1000 m2	.A	15 954	15 196	.	.	.	
		1000 m2	.A	97 041	99 918	236 777	219 120	222 801	.
	Heim- u. Haustextilien sowie verwandte Erzeugnisse								
	Haus-, Bett- u. Tischwäsche- stoff, Frottiergewebe, Inlett u. Matratzendrell								
	Haus-, Bett- u. Tischwäsche- stoff (Meterware) 1)								
6382 11	ganz oder überwiegend aus Baumwolle	t *	.A	5 428	4 780	.	.	.	
	darunter zum Absatz bestimmt	1000 m2*	.A	32 527	30 802	.	.	.	
6382 12	Leinen u. Halbleinen	t *	.A	1 236	1 135	.A	29 300	27 549	29
	darunter zum Absatz bestimmt	1000 m2*	.A	7 832	7 413	.	.	.	
6382 17	synthetischen Filamentgarnen	t *	.A	189	131	.A	.A	.A	8
	darunter zum Absatz bestimmt	1000 m2	.A	698	516	.	.	.	
6382 18	synthetischen Spinnfasern	t *	.A	.A	.A	.A	.A	.A	1
	darunter zum Absatz bestimmt	1000 m2*	.A	49	50	.	.	.	
6382 19	sonst. Material	t *	.A	238	233	.A	.A	.A	6
	darunter zum Absatz bestimmt	1000 m2	.A	176	128	916	1 659	1 301	
		1000 m2	.A	35	47	.	.	.	
		1000 m2	.A	176	254	.	.	.	
		1000 m2	.A	118	113	.	.	.	
		1000 m2	.A	460	446	.A	.A	.A	2
	Frottiergewebe (Schlingenware) (Meterware) 1)								
6382 31	ganz oder überwiegend aus Baumwolle	t *	.A	2 350	2 146	.	.	.	
	darunter zum Absatz bestimmt	1000 m2*	.A	6 252	5 673	.	.	.	
6382 39	sonst. Material	t *	.A	532	225	6 724	4 470	4 029	7
	darunter zum Absatz bestimmt	1000 m2	.A	1 380	756	.	.	.	
		1000 m2	
		1000 m2	
	Inlett (Meterware) 1)								
6382 51	ganz oder überwiegend aus Baumwolle	t *	.A	912	757	.	.	.	
	darunter zum Absatz bestimmt	1000 m2*	.A	6 139	5 180	.	.	.	
6382 59	sonst. Material	t *	.A	492	398	13 456	13 704	10 308	5
	darunter zum Absatz bestimmt	1000 m2*	.A	3 345	2 757	.	.	.	
		1000 m2	.A	.	.	.A	.	.	
	Matratzendrell								
6382 71	ganz oder überwiegend aus Baumwolle	t *	.A	
6382 78	sonst. Material	t *	.A	597	747	11 244	11 371	10 671	4
6382	insgesamt	1000 m2	.A	3 235	3 248	3 663	4 496	4 023	3
	darunter zum Absatz bestimmt	1000 m2	.A	216	228	.	.	.	
		1000 m2	.A	969	1 092	64 862	66 921	59 735	.
		1000 m2	.A	8 948	9 078	.	.	.	
		1000 m2	.A	46 159	47 790	.	.	.	
		1000 m2	.A	3 115	3 043	.	.	.	
		1000 m2	.A	16 627	15 577	.	.	.	

1) Konfektionierte Erzeugnisse siehe unter Bekleidung (Gütergruppe 64).

9 Produktion nach Güterarten und Güterklassen - Deutschland

Melde-Nr.	Erzeugnis	Einheit	M e n g e			W e r t in 1000 DM			Anzahl der Betr.
			1992 3. Vj	1993 2. Vj	1993 3. Vj	1992 3. Vj	1993 2. Vj	1993 3. Vj	
	Schlaf- u. Reisedeckenstoff, Steppdecken-Oberstoff 1)								
	Schlaf- u. Reisedeckenstoff (Meterware)								
6383 13	ganz oder überwiegend aus Wolle u. feinen Tierhaaren	t *	256	197	220				
	darunter zum Absatz bestimmt	1000 m2*	466	356	424	.	.	.	
6383 18	synthetischem Material	t *	.A	.A	.A	.A	.A	.A	1
	darunter zum Absatz bestimmt	1000 m2*	.A	1 273	1 074	.	.	.	
6383 19	sonst. Material	t *	.A	2 982	2 495	.A	.A	.A	3
	darunter zum Absatz bestimmt	1000 m2	.A	.A	.A	.A	.A	.A	
	Steppdecken-Oberstoff ganz oder überwiegend aus cellulosischen Filamentgarnen	t	194	181	123				
6383 56		1000 m2	1 997	1 918	1 355	3 481	3 349	2 378	4
6383 58	sonst. Material	t	111	112	94				
6383	insgesamt	1000 m2	808	841	745	3 909	3 503	3 038	3
	darunter zum Absatz bestimmt	1000 m2*	.A	1 868	1 566	.	.	.	
		1000 m2	.A	6 365	5 164	.	.	.	
		1000 m2	.A	596	393	.A	14 047	10 005	.
	Möbel- (Polsterbezugs-) u. Dekorationsstoff (dichtes Gewebe) (ohne undichten Vorhangstoff) Möbelstoff (ohne Samt, Plüsch u. Velour)								
6384 11	ganz oder überwiegend aus Baumwolle	t	428	471	393				
6384 13	Wolle	1000 m2	1 124	1 263	1 054	17 103	17 854	15 797	11
6384 14	cellulosischen Chemiefasern	t	.A	260	254	.A	9 649	9 172	12
6384 18	synthetischen Chemiefasern 2)	1000 m2	1 061	849	608	32 158	26 286	19 927	10
6384 19	sonst. Material 3)	1000 m2	2 342	1 832	647				13
	Samt, Plüsch u. Velour (einschl. Epingle oder Frise) für Möbel u. Dekoration 1)	t	.A	1 042	1 051	.A	34 172	33 265	4
6384 61	ganz oder überwiegend aus Baumwolle	1000 m2	.A	2 580	2 436				
6384 63	Wolle	t	181	132	143				
6384 65	cellulosischen Spinnfasern	1000 m2	435	301	328	5 067	4 472	5 288	5
6384 66	synthetischen Chemiefasern 4)	t	348	322	359	12 161	10 834	12 266	5
6384 69	sonst. Material 5)	1000 m2	631	510	596				
	Dekorationsstoff (dichtes Gewebe) (ohne Möbelstoff, Samt Plüsch u. Velour) 1)	t	-	-	-	-	-	-	-
6384 71	ganz oder überwiegend aus Baumwolle 6)	1000 m2	-	-	-				
6384 74	cellulosischen Chemiefasern 7)	t	299	358	258	12 078	14 330	10 119	4
6384 77	synthetischen Filamentgarnen	1000 m2	1 905	2 196	1 656	.A	13 828	13 898	14
6384 78	synthetischen Spinnfasern 8)	t	.A	579	555				19
6384 79	sonst. Material 9)	1000 m2	2 973	2 823					
6384	insgesamt	1000 m2	2 657	2 438	2 261	74 324	81 234	74 160	4
		t	10 637	10 393	9 590	258 792	254 158	230 466	.
		1000 m2	8 633	8 179	7 549				
		1000 m2	28 366	26 443	23 919				
6385 10	Gardinenstoff (Meterware) 1)	t *	.A	1 315	1 172				
	Gewebter Gardinenstoff (auch undichter Vorhangstoff), Voile	1000 m2*	.A	17 396	15 258	.	.	.	
	darunter zum Absatz bestimmt	1000 m2	1 125	1 261	1 106	67 113	67 191	56 622	18
6385 50	Gewirkter Gardinenstoff z.B. Raschel-, Häkelgalon- u. Kettstuhlware	t *	14 698	16 698	14 441				
	darunter zum Absatz bestimmt	1000 m2*	.A	2 836	2 140	.	.	.	
6385	insgesamt	1000 m2	.A	30 103	22 675	89 154	111 413	91 955	30
	darunter zum Absatz bestimmt	1000 m2*	2 162	2 659	1 997	.	.	.	
		1000 m2	22 792	27 495	20 422	156 267	178 604	148 577	.
		t	.A	4 151	3 312				
		1000 m2*	.A	47 499	37 933				
		1000 m2	3 287	3 921	3 103				
		1000 m2	37 450	44 193	34 862				

1) Konfektionierte Erzeugnisse siehe unter Bekleidung (Gütergruppe 64). - 2) In Meldenummer 6384 19 enthalten. - 3) Enthält auch die Meldenummer 6384 18. - 4) In Meldenummer 6384 69 enthalten. - 5) Enthält auch die Meldenummer 6384 66. - 6) In Meldenummer 6384 74 enthalten. - 7) Enthält auch die Meldenummer 6384 71. - 8) In Meldenummer 6384 79 enthalten. - 9) Enthält auch die Meldenummer 6384 78.

9 Produktion nach Güterarten und Güterklassen - Deutschland

Melde-Nr.	Erzeugnis	Einheit	M e n g e			W e r t in 1000 DM			Anzahl der Betr.	
			1992 3. Vj	1993 2. Vj	1993 3. Vj	1992 3. Vj	1993 2. Vj	1993 3. Vj		
	Teppiche, Läufer u. Fußbodenbelag aus textilem Material (ohne Matten) (Meterware u. abgepaßt) gewebt									
6386 13	ganz oder überwiegend aus Wolle									
	Ausleg- bzw. Bahnware	t	.A	90	63					
		1000 m2	.A	54	38	.A	2 453	1 759	5	
	Abgepaßte Ware	t	.A	490	319					
		1000 m2	.A	238	154	.A	9 303	5 616	8	
	Fliesen	t	-	-	-	-	-	-	-	
		1000 m2	-	-	-	-	-	-	-	
6386 17	synthetischen Filamentgarnen									
	Ausleg- bzw. Bahnware	t	.A	542	500					
		1000 m2	.A	330	305	.A	12 620	11 692	6	
	Abgepaßte Ware	t	.A	143	134					
		1000 m2	.A	69	65	.A	1 172	1 419	3	
	Fliesen	t	-	-	-	-	-	-	-	
		1000 m2	-	-	-	-	-	-	-	
6386 18	synthetischen Spinnfasern									
	Ausleg- bzw. Bahnware	t	676	706	683					
		1000 m2	524	524	487	26 773	27 182	25 997	5	
	Abgepaßte Ware	t	.A	.A	.A					
		1000 m2	.A	.A	.A	.A	.A	.A	2	
	Fliesen	t	-	-	-	-	-	-	-	
		1000 m2	-	-	-	-	-	-	-	
6386 19	sonst. Material									
	Ausleg- bzw. Bahnware	t	.A	.A	.A					
		1000 m2	.A	.A	.A	.A	.A	.A	2	
	Abgepaßte Ware	t	.A	225	206					
		1000 m2	.A	99	86	.A	2 592	2 293	4	
	Fliesen	t	-	-	-	-	-	-	-	
		1000 m2	-	-	-	-	-	-	-	
6386 1	gewebt									
	insgesamt	t	1 969	2 445	2 000					
		1000 m2	1 242	1 467	1 201	54 535	58 631	50 305	.	
	Im Tuftingverfahren hergestellt (ohne Badezimmernaturen) ganz oder überwiegend aus Wolle									
6386 33	Ausleg- bzw. Bahnware	t	987	1 161	1 112					
		1000 m2	591	583	569	15 178	15 588	15 499	8	
	Abgepaßte Ware	t	.A	.A	.A					
		1000 m2	.A	.A	.A	.A	.A	.A	2	
	Fliesen	t	-	-	-	-	-	-	-	
		1000 m2	-	-	-	-	-	-	-	
6386 37	synthetischen Filamentgarnen									
	Ausleg- bzw. Bahnware	t	.A	18 504	16 509					
		1000 m2	.A	12 353	11 082	.A	188 653	179 868	17	
	Abgepaßte Ware	t	-	-	-	-	-	-	-	
		1000 m2	-	-	-	-	-	-	-	
	Fliesen	t	.A	132	188					
		1000 m2	.A	140	160	.A	4 896	5 373	3	
6386 38	synthetischen Spinnfasern									
	Ausleg- bzw. Bahnware	t	16 654	17 584	16 848					
		1000 m2	13 128	14 004	12 659	199 166	210 699	188 171	18	
	Abgepaßte Ware	t	.A	.A	.A					
		1000 m2	.A	.A	.A	.A	.A	.A	1	
	Fliesen	t	.A	.A	.A					
		1000 m2	.A	.A	.A	.A	.A	.A	2	
6386 39	sonst. Material									
	Ausleg- bzw. Bahnware	t	.A	.A	.A					
		1000 m2	.A	.A	.A	.A	.A	.A	3	
	Abgepaßte Ware	t	-	-	-	-	-	-	-	
		1000 m2	-	-	-	-	-	-	-	
	Fliesen	t	-	-	-	-	-	-	-	
		1000 m2	-	-	-	-	-	-	-	
6386 3	Im Tuftingverfahren hergestellt									
	insgesamt	t	.A	38 784	35 610					
		1000 m2	.A	27 950	25 078	.A	428 622	395 156	.	
	Aus Nadelfilz bzw. Nadelvlies ganz oder überwiegend aus synthetischen Chemiefasern									
6386 58	Ausleg- bzw. Bahnware	t	.A	11 743	13 296					
		1000 m2	.A	11 759	13 409	.A	95 876	99 579	14	
	Abgepaßte Ware	t	.A	.A	.A					
		1000 m2	.A	.A	.A	.A	.A	.A	1	
	Fliesen	t	.A	.A	.A					
		1000 m2	.A	.A	.A	.A	.A	.A	4	
6386 59	sonst. Material									
	Ausleg- bzw. Bahnware	t	-	-	-	-	-	-	-	
		1000 m2	-	-	-	-	-	-	-	-
	Abgepaßte Ware	t	.A	.A	.A					
		1000 m2	.A	.A	.A	.A	.A	.A	1	
	Fliesen	t	-	-	-	-	-	-	-	
		1000 m2	-	-	-	-	-	-	-	
6386 5	aus Nadelfilz bzw. Nadelvlies									
	insgesamt	t	.A	12 352	13 734					
		1000 m2	.A	12 208	13 730	.A	102 866	104 773	.	

9 Produktion nach Güterarten und Güterklassen - Deutschland

Melde-Nr.	Erzeugnis	Einheit	M e n g e			W e r t in 1000 DM			Anzahl der Betr.
			1992 3. Vj	1993 2. Vj	1993 3. Vj	1992 3. Vj	1993 2. Vj	1993 3. Vj	
6386 70	In anderen Verfahren hergestellt z.B. geknüpft, geflockt oder gewirkt Ausleg- bzw. Bahnware	t	.A	.A	.A				
		1000 m2	.A	.A	.A	.A	.A	.A	2
	Abgepaßte Ware	t	.A	1 738	757	.A			
		1000 m2	.A	1 131	480	.A	10 522	5 581	3
	Fliesen	t	.A	.A	.A				
		1000 m2	.A	.A	.A	.A	.A	.A	1
6386 7	In anderen Verfahren hergestellt	t	.A	3 199	2 063				
	insgesamt	1000 m2	.A	1 533	853	.A	22 565	16 741	.
6386 1-7	Ausleg- bzw. Bahnware	t	49 532	51 759	50 365	554 957	566 218	534 915	.
		1000 m2	40 673	40 324	39 215				
	Abgepaßte Ware	t	2 801	4 015	2 277				
		1000 m2	1 555	2 370	1 311	26 415	33 246	20 837	.
	Fliesen	t	1 231	1 005	764				
		1000 m2	559	464	336	15 636	13 220	11 223	.
6386 80	Badezimmergarnituren u. Einzelteile, im Tuftingverfahren hergestellt	t	423	506	496				
		1000 m2	319	371	387	18 858	23 745	21 607	5
6386	insgesamt	t	53 988	57 286	53 903	615 866	636 429	588 582	.
		1000 m2	43 107	43 530	41 249				
6387 00	Fußbodenbelag auf textiler oder Papierunterlage (ohne gummierte Gewebe)	t	.A	9 599	8 684				
		1000 m2	.A	4 255	3 688	.A	68 794	61 893	7
6388 00	Beschichtete Gewebe u. andere beschichtete textile Trägerbahnen (ohne gummierte Gewebe)	t	14 092	14 786	12 021	160 177	188 250	149 458	28
		1000 m2	24 123	25 028	20 182				
	Wirk- u. Strickwaren								
	Gewirkter oder gestrickter Stoff (ohne undichten Vorhangstoff)								
	Rohgewirke u. -gestricke (Meterware)								
	Rundstrick- u. Rundwirkware ganz oder überwiegend aus								
6391 23	Wolle	t	.A	.A	.A	.A	.A	.A	4
6391 27	synth. Filamentgarnen	t	1 553	1 474	1 327	14 429	14 787	12 884	5
6391 28	synthetischen Spinnfasern	t	.A	.A	.A	.A	.A	.A	1
6391 29	sonst. Material	t	.A	1 770	1 538	.A	24 435	20 081	8
6391 31	Kettstuhl- u. Raschelware für technische Verwendungszwecke	t	464	463	387	12 782	11 535	9 945	5
6391 39	für sonst. Zwecke	t	1 065	1 249	1 012	21 986	25 693	22 055	6
	Gewirkter oder gestrickter Fertigstoff (Meterware)								
	Oberbekleidungsstoff ganz oder überwiegend aus								
6391 53	Wolle	t	.A	.A	.A	.A	.A	.A	2
6391 57	synth. Filamentgarnen	t	.A	1 975	1 749	.A	26 043	20 507	8
6391 58	synth. Spinnfasern	t	.A	135	131	.A	5 341	3 672	4
6391 59	sonst. Material	t	.A	409	260	.A	5 286	2 882	5
	Wäschestoff einschl. Hemdenstoff ganz oder überwiegend aus								
6391 67	synthetischen Chemiefasern	t	.A	669	527	.A	20 591	16 174	7
6391 69	sonst. Material	t	.A	215	.A	.A	2 182	.A	2
6391 70	Möbel- (Polsterbezugs-) u. Dekorationsstoff	t	1 022	500	392	33 661	13 508	10 879	7
	sonst. gewirkter oder gestrickter Fertigstoff ganz oder überwiegend aus								
6391 87	synth. Filamentgarnen	t	447	536	491	18 074	23 111	21 017	8
6391 89	sonst. Material	t	.A	1 839	1 629	.A	16 637	14 616	15
6391	insgesamt	t	14 131	13 414	10 999	236 480	222 520	182 222	.
	Gewirkte oder gestrickte Herrenoberbekleidung ab Größe 38 (ohne solche aus zugekaufter gewirkter oder gestrickter Meterware) 1)								
	Pullover, Slipover, Twinsets, Westen, Strickjacken, Sweat-shirts								
	ganz oder überwiegend aus								
6392 23	Wolle u. feinen Tierhaaren	t	.A	318	307				
		1000 St	.A	414	407	.A	33 227	37 924	24
6392 27	synthetischen Chemiefasern	t	241	208	238				
		1000 St	526	560	591	19 401	17 742	21 289	21
6392 29	sonst. Material	t	306	248	325				
		1000 St	758	535	668	18 992	17 052	25 348	31
6392 80	Sonst. gewirkte oder gestrickte Herrenoberbekleidung, a.n.g.	t	.A	2	2				
		1000 St	.A	2	3	.A	173	239	3
6392	insgesamt	t	1 056	776	872				
		1000 St	2 005	1 511	1 670	98 358	68 194	84 800	.

1) Erzeugnisse aus zugekaufter gewirkter oder gestrickter Meterware siehe unter Bekleidung (Gütergruppe 64).

9 Produktion nach Güterarten und Güterklassen - Deutschland

Melde-Nr.	Erzeugnis	Einheit	M e n g e			W e r t in 1000 DM			Anzahl der Betr.
			1992 3. Vj	1993 2. Vj	1993 3. Vj	1992 3. Vj	1993 2. Vj	1993 3. Vj	
6395 19	sonst. Material	t	.A	.A	.A				
6395 30	Nachthemden, Schlaf- u. Hausanzüge	1000 St	.A	.A	.A	.A	.A	.A	2
	T-Shirts	t	.A	134	193				
	ganz oder Überwiegend aus Baumwolle	1000 St	.A	243	326	.A	6 707	10 705	20
6395 41	sonst. Material	t	.A	60	24				
6395 49	Unterjacken u. -hemden	1000 St	.A	253	107	.A	2 487	1 173	9
	ganz oder Überwiegend aus Baumwolle	t	-	.A	.A				
6395 51	sonst. Material	1000 St	-	.A	.A	-	.A	.A	2
6395 59	Unterhosen, Schlüpfer u. Slips	t	432	399	379				
	ganz oder Überwiegend aus Baumwolle	1000 St	3 436	3 145	3 137	19 818	20 636	20 441	26
6395 71	sonst. Material	t	.A	10	18				
6395 79	Unterhosen, Schlüpfer u. Slips	1000 St	.A	56	106	.A	645	1 337	6
	ganz oder Überwiegend aus Baumwolle	t	511	658	520				
6395 91	sonst. Material	1000 St	4 508	5 917	4 416	33 576	41 972	35 531	33
	Sonst. gewirkte oder gestrickte Herrenwäsche, a.n.g.	t	14	7	6				
6395	insgesamt	1000 St	76	44	39	1 583	532	788	6
	Gewirkte oder gestrickte Damenwäsche (ohne solche aus zugekaufter gewirkter oder gestrickter Meterware) 1)	t	.A	67	49				
6396 11	Taghemden	1000 St	.A	475	279	.A	2 564	2 303	10
6396 19	ganz oder Überwiegend aus Baumwolle	t	1 435	1 409	1 330				
	sonst. Material	1000 St	9 783	10 434	8 876	86 337	81 879	84 020	.
6396 21	Schlüpfer u. Slips	t	519	737	604				
6396 27	ganz oder Überwiegend aus Baumwolle	1000 St	6 650	8 095	6 695	46 435	55 354	50 365	43
6396 29	synthetischen Chemiefasern	t	.A	27	40				
6396 47	sonst. Material	1000 St	.A	235	358	.A	5 519	10 001	8
6396 51	Unterrocke (auch Halbröcke)	t	783	972	925				
6396 57	ganz oder Überwiegend aus synthetischen Chemiefasern 2)	1000 St	16 304	19 201	19 004	59 087	70 977	64 840	49
6396 59	sonst. Material	t	.A	3	4				
6396 71	sonst. Material	1000 St	.A	78	65	.A	541	571	6
6396 79	sonst. Material	t	.A	53	53				
6396 81	sonst. Material	1000 St	.A	1 621	1 588	.A	6 181	7 226	13
6396 89	sonst. Material	t	.A	20	22				
6396 90	sonst. Material	1000 St	.A	174	159	.A	2 102	2 323	3
6396 91	Nachthemden, Schlaf- u. Hausanzüge	t	.A	543	711				
6396 93	ganz oder Überwiegend aus Baumwolle	1000 St	.A	1 681	2 274	.A	27 936	37 578	20
6396 95	synthetischen Chemiefasern 4)	t	.A	32	32				
6396 97	sonst. Material	1000 St	.A	193	181	.A	10 919	10 417	2
6396 99	T-Shirts	t	.A	240	210				
6397 01	ganz oder Überwiegend aus Baumwolle	1000 St	.A	1 342	1 258	.A	16 288	13 730	20
6397 03	sonst. Material	t	27	8	13				
6397 05	Sonst. gewirkte oder gestrickte Damenwäsche, a.n.g.	1000 St	178	58	114	3 133	1 348	2 491	5
6397 07	insgesamt	t	55	56	53				
6397 09	Gewirkte oder gestrickte Kinderwäsche (ohne solche aus zugekaufter gewirkter oder gestrickter Meterware) 1)	1000 St	633	569	561	6 542	8 321	9 384	17
6397 11	Kinderwäsche	t	2 519	2 693	2 668				
6397 13	Größe 104 bis 176	1000 St	29 880	33 247	32 257	210 079	205 486	208 926	.
6397 15	Oberteile u. Freizeithemden (auch Sportheimden)	t	78	26	56				
6397 17	Nachthemden, Schlaf- u. Hausanzüge	1000 St	1 792	463	1 430	5 394	1 246	4 805	3
6397 19	T-Shirts	t	.A	268	360				
6397 21	Sonst. gewirkte oder gestrickte Kinderwäsche, a.n.g.	1000 St	.A	991	1 166	.A	10 563	15 719	22
6397 23	Wäsche für Klein- u. Kleinstkinder bis Größe 98	t	.A	63	50				
6397 25	insgesamt	1000 St	.A	585	492	.A	4 594	3 495	15
6397 27	Wäsche für Klein- u. Kleinstkinder bis Größe 98	t	374	696	511				
6397 29	insgesamt	1000 St	5 526	6 626	5 998	21 133	29 566	27 723	35
6397 31	Wäsche für Klein- u. Kleinstkinder bis Größe 98	t	.A	234	221				
6397 33	insgesamt	1000 St	.A	2 783	2 609	.A	26 851	24 822	22
6397 35	insgesamt	t	1 217	1 287	1 199				
6397 37	insgesamt	1000 St	12 267	11 448	11 695	79 049	72 820	76 564	.

1) Erzeugnisse aus zugekaufter gewirkter oder gestrickter Meterware siehe unter Bekleidung (Gütergruppe 64). -

2) In Meldenummer 6396 49 enthalten. -3) Enthält auch Meldenummer 6396 47. -4) In Meldenummer 6396 59 enthalten. -5) Enthält auch Meldenummer 6396 57.

9 Produktion nach Güterarten und Güterklassen - Deutschland

Melde-Nr.	Erzeugnis	Einheit	M e n g e			W e r t in 1000 DM			Anzahl der Betr.
			1992 3. Vj	1993 2. Vj	1993 3. Vj	1992 3. Vj	1993 2. Vj	1993 3. Vj	
	Strumpfwaren								
	Herrenstrümpfe u. -socken (einschl. Sportstrümpfen)								
6398 17	aus synthetischen Chemiefasern	t	.A	124	123				
6398 19	aus sonst. Material	1000 Paar	.A	2 626	2 645	.A	5 143	4 918	9
		t	1 269	666	610				
		1000 Paar	10 502	12 257	10 501	40 601	50 517	46 361	29
	Damenstrümpfe (auch Rohlinge) aus synthetischen Chemiefasern								
6398 41	rundgestrickt, nahtlos, aus Garn bis 60 den (Damenfeinstrümpfe)	t	.A	234	218				
6398 47		1000 Paar	.A	17 474	16 128	.A	25 632	29 794	10
	gewirkt, mit Naht (Cottonstrümpfe) u. sonst. Art (einschl. Sportstrümpfen u. Söckchen)								
6398 49	aus sonst. Material	t	91	87	102				
		1000 Paar	2 386	2 259	1 689	6 235	4 434	3 779	8
		t	.A	248	241				
		1000 Paar	.A	5 013	4 267	.A	18 846	21 325	21
	Strumpfhosen (auch Rohlinge) aus synthetischen Chemiefasern								
6398 71	Damenfeinstrumpfhosen aus Garn bis 60 Den	t	.A	1 635	1 400				
6398 77	sonst. Art	1000 St	.A	68 881	60 353	.A	113 887	117 121	16
6398 79	Sonst. Material	t	33	37	14				
		1000 St	509	427	237	4 398	2 465	1 471	5
		t	.A	156	105				
		1000 St	.A	1 525	1 295	.A	11 038	9 210	11
6398 87	Kinderstrümpfe aus synthetischen Chemiefasern	t	.A	90	51				
6398 89	aus sonst. Material	1000 Paar	.A	2 775	1 647	.A	4 208	2 755	4
		t	.A	67	66				
6398	insgesamt	1000 Paar	.A	1 810	1 778	.A	6 126	6 996	14
		221 326	242 296	243 730	.
	Andere Wirk- und Strickwaren, a.n.g. (ohne solche aus zugekaufter gewirkter oder gestrickter Meterware) 1)								
6399 11	Bade- u. Strandbekleidung	t	.A	5	.A				
	Badehosen für Herren	1000 St	.A	88	.A	.A	1 820	.A	2
6399 14	Badeanzüge für Damen (einschl. Bikinis)	t	.A	28	.A				
6399 17		1000 St	.A	239	.A	.A	8 794	.A	3
6399 18	Badehosen u. -anzüge für Kinder (einschl. Bikinis)	t	.A	.A	.A				
		1000 St	.A	.A	.A	.A	.A	.A	1
	Bademäntel u. sonst. Bade- u. Strandbekleidung								
		t	3	8	.A				
		1000 St	16	45	.A	575	1 647	.A	2
	Trainingsanzüge, -jacken u. -hosen								
6399 31	Trainingsanzüge	t	.A	141	156				
6399 34		1000 St	.A	159	174	.A	7 821	9 405	10
6399 35	Trainingsjacken	t	.A	.A	.A				
		1000 St	.A	.A	.A	.A	.A	.A	2
6399 40	Trainingshosen	t	.A	37	41				
		1000 St	.A	88	96	.A	2 453	3 143	4
6399 50	Shorts u. andere kurze Hosen (ohne Sporthosen)	t	.A	.A	.A				
		1000 St	.A	.A	.A	.A	.A	.A	3
6399 60	Sporthosen, Turnhemden u. sonst. Sportbekleidung	t	.A	82	76				
		1000 St	.A	552	540	.A	9 707	10 765	9
6399 70	Handschuhe (ohne solche aus Leder u. Gewebe)	t	.A	22	28				
		1000 Paar	.A	421	488	.A	1 656	2 268	6
6399 80	Schals u. Tücher	t	.A	8	17				
6399 91	Mützen (einschl. Strickhüten)	1000 St	.A	61	134	.A	502	914	8
		t	.A	33	38				
		1000 St	.A	494	550	.A	2 813	4 958	9
6399 95	Sonst. Wirk- u. Strickwaren, a.n.g.	t	.A	362	389	.A	12 722	13 436	17
6399	insgesamt	58 631	53 070	50 019	.
6300 95	Reparaturen an TextilienA	4 755	4 379	8

Bekleidung und konfektionierte

Textilien

Herrenoberbekleidung ab Größe 38 (ohne Arbeits-, Berufs-, Sport-, Leder-, Pelz-, Regenschutzbekleidung u. Uniformen) 2)

Anzüge

6411 11	ganz oder überwiegend aus Baumwolle	1000 St	35	17	18	7 960	3 702	3 892	7
6411 13	Wolle u. feinen Tierhaaren	1000 St	.A	432	455	.A	95 238	101 928	43
6411 19	sonst. Material	1000 St	145	103	110	34 181	23 408	24 566	30

1) Erzeugnisse aus zugekaufter gewirkter oder gestrickter Meterware siehe unter Bekleidung (Gütergruppe 64). - 2) Einschließlich solcher aus zugekaufter gewirkter oder gestrickter Meterware.

9 Produktion nach Güterarten und Güterklassen - Deutschland

Melde-Nr.	Erzeugnis	Einheit	M e n g e			W e r t in 1000 DM			Anzahl der Betr.
			1992 3. Vj	1993 2. Vj	1993 3. Vj	1992 3. Vj	1993 2. Vj	1993 3. Vj	
	Sakkos u. Jacken (ohne Ski- u. Windjacken, Anoraks, Blousons u.ä.)								
6411 21	ganz oder überwiegend aus Baumwolle	1000 St	.A	147	222	.A	17 343	28 166	14
6411 23	Wolle u. feinen Tierhaaren	1000 St	.A	469	539	.A	71 131	81 433	52
6411 29	sonst. Material	1000 St	566	393	541	72 992	45 247	69 642	42
	Hosen, lang (ohne Jeanshosen)								
6411 31	ganz oder überwiegend aus Baumwolle	1000 St	1 386	1 183	1 226	64 401	53 132	57 832	39
6411 33	Wolle u. feinen Tierhaaren	1000 St	.A	1 000	1 219	.A	62 263	77 667	53
6411 39	sonst. Material	1000 St	1 837	1 657	1 773	96 955	85 826	96 642	61
6411 40	Jeanshosen	1000 St	432	402	377	14 180	12 609	13 074	14
	Mäntel u. Umhänge aus nicht gummierten u. nicht beschichtetem Gewebe								
6411 81	ganz oder überwiegend aus Baumwolle 1)	1000 St							5
6411 83	Wolle u. feinen Tierhaaren 2)	1000 St	.A	42	64	.A	10 325	16 747	15
6411 89	sonst. Material	1000 St	43	9	43	9 956	2 468	8 268	7
6411 90	Sonst. Herrenoberbekleidung, a.n.g.	1000 St	.A	82	92	.A	1 773	2 538	21
6411	insgesamt	1000 St	7 307	5 938	6 679	646 062	484 465	582 395	.
	Damenoberbekleidung ab Größe 34 (ohne Arbeits-, Berufs-, Sport-, Leder-, Pelz-, Regenschutzbekleidung u. Uniformen) 3)								
6412 11	Kostüme (auch Komplets)	1000 St	478	295	389	70 320	38 136	56 680	74
6412 15	Jacken (ohne Ski- u. Windjacken, Anoraks, Blousons u.ä.)	1000 St	1 747	1 011	1 593	184 572	125 476	182 427	118
	Röcke								
6412 21	ganz oder überwiegend aus Baumwolle	1000 St	1 755	1 932	1 388	57 881	51 924	53 791	94
6412 29	sonst. Material	1000 St	6 284	4 428	4 707	309 293	202 801	262 402	162
	Hosen, lang (auch Jeanshosen u. Hosenröcke)								
6412 31	ganz oder überwiegend aus Baumwolle	1000 St	3 048	2 509	3 149	124 821	100 791	130 969	89
6412 39	sonst. Material	1000 St	3 772	3 252	3 938	174 552	123 399	177 610	123
	Blusen (einschl. Hemdblusen)								
6412 41	ganz oder überwiegend aus Baumwolle	1000 St	3 444	3 097	2 883	148 107	131 520	131 297	113
6412 47	synthetischen Chemiefasern	1000 St	2 292	1 956	2 129	105 873	77 751	99 132	64
6412 49	sonst. Material	1000 St	2 349	1 850	2 105	106 364	67 777	101 211	102
	Kleider								
6412 51	ganz oder überwiegend aus Baumwolle	1000 St	.A	545	470	.A	50 287	64 697	53
6412 53	Wolle u. feinen Tierhaaren	1000 St	128	106	123	15 025	11 835	15 600	11
6412 57	synthetischen Chemiefasern	1000 St	791	888	740	85 921	68 379	79 414	46
6412 59	sonst. Material	1000 St	1 265	1 075	1 145	125 328	89 544	115 947	72
6412 60	Morgenröcke	1000 St	181	31	90	12 786	2 373	7 246	6
	Mäntel u. Umhänge aus nicht gummiertem u. nicht beschichtetem Gewebe								
6412 81	ganz oder überwiegend aus Baumwolle	1000 St	218	105	189	35 051	17 151	29 690	20
6412 83	Wolle u. feinen Tierhaaren	1000 St	.A	206	531	.A	40 650	147 337	47
6412 89	sonst. Material	1000 St	1 268	554	1 077	144 119	50 375	122 146	49
6412 90	Sonst. Damenoberbekleidung, a.n.g. (z.B. Hosenanzüge)	1000 St	806	805	840	23 490	15 397	25 417	68
6412	insgesamt	1000 St	30 936	24 644	27 484	1 944 739	1 265 566	1 803 013	.
	Kinderoberbekleidung 3)								
	Knabenoberbekleidung, Größe 104 bis 176 (ohne Arbeits-, Berufs-, Sport-, Leder-, Pelz-, Regenschutzbehl. u. Uniformen)								
6413 13	Anzüge	1000 St	.A	.A	.A	.A	.A	.A	1
6413 16	Sakkos u. Jacken (ohne Ski- u. Windjacken, Anoraks, Blousons u.ä.)	1000 St	.A	.A	.A	.A	.A	.A	8
	Hosen, lang (auch Jeanshosen)								
6413 21	ganz oder überwiegend aus Baumwolle	1000 St	.A	338	351	.A	12 512	12 312	17
6413 23	Wolle u. feinen Tierhaaren	1000 St	.A	.A	-	.A	.A	-	-
6413 24	sonst. Material	1000 St	.A	49	85	.A	1 105	2 174	7
6413 29	Sonst. Knabenoberbekleidung, a.n.g.	1000 St	.A	213	257	.A	3 528	4 298	12
	Mädchenoberbekleidung, Größe 104 bis 176 (ohne Arbeits-, Berufs-, Sport-, Leder-, Pelz-, Regenschutzbehl. u. Uniformen)								
6413 44	Kostüme u. Jacken (auch Komplets) (ohne Ski- u. Windjacken, Anoraks, Blousons u.ä.)	1000 St	29	8	24	1 424	463	1 219	11
6413 45	Röcke	1000 St	266	232	99	6 779	6 291	1 874	14
6413 47	Hosen, lang (auch Jeanshosen u. Hosenröcke)	1000 St	270	196	150	6 685	5 585	2 405	18

1) In Meldenummer 6411 83 enthalten. - 2) Enthält auch die Meldenummer 6411 81. - 3) Einschließlich solcher aus zugekaufter gewirkter oder gestrickter Meterware.

9 Produktion nach Güterarten und Güterklassen - Deutschland

Melde-Nr.	Erzeugnis	Einheit	M e n g e			W e r t in 1000 DM			Anzahl der Betr.
			1992 3. Vj	1993 2. Vj	1993 3. Vj	1992 3. Vj	1993 2. Vj	1993 3. Vj	
6413 53	Blusen (einschl. Hemdblusen)	1000 St	171	165	86	4 542	4 559	2 081	13
	Kleider								
	ganz oder überwiegend aus								
6413 55	Baumwolle	1000 St	39	39	26	1 171	1 041	1 068	10
6413 59	sonst. Material	1000 St	.A	195	98	.A	6 740	2 771	4
6413 60	Sonst. Mädchenoberbekleidung, a.n.g.	1000 St	367	305	312	6 510	5 745	6 141	22
6413 90	Oberbekleidung für Klein- u. Kleinstkinder bis Größe 98	1000 St	.A	709	683	.A	10 080	11 977	19
6413	insgesamt	1000 St	2 568	2 481	2 195	65 371	59 163	50 076	.
	Arbeits-, Berufs- u. Spezial-								
	schutzbekleidung (genäht) (ein-								
	schl. solcher aus textiler Glas-								
	faser, aber ohne solche aus								
	Asbest oder Leder) 1)								
6414 10	Arbeits-, Berufs- u. Spezial-	1000 St	476	422	426	21 772	19 883	19 824	46
	schutzanzüge, einteilig (Kom-								
	binationen)								
	Arbeits-, Berufs- u. Spezial-								
	schutzjacken								
6414 21	ganz oder überwiegend aus	1000 St	303	341	227	10 878	12 449	8 150	33
6414 29	Baumwolle	1000 St	.A	38	31	.A	1 129	935	14
	sonst. Material								
	Arbeits-, Berufs- u. Spezial-								
	schutzhosen auch Latzhosen								
	ganz oder überwiegend aus								
6414 31	Baumwolle	1000 St	818	829	736	25 122	26 028	24 566	44
6414 39	sonst. Material	1000 St	148	171	140	4 002	4 430	4 034	18
	Arbeits-, Berufs- u. Spezial-								
	schutzmäntel u. -kittel								
6414 42	für Herren	1000 St	450	371	348	9 058	8 199	7 213	51
6414 45	für Damen	1000 St	306	258	163	6 704	5 885	3 537	32
	Arbeits-, Berufs- u. Spezial-								
	schutzschürzen								
6414 52	für Herren	1000 St	.A	52	50	.A	406	427	14
6414 55	für Damen	1000 St	.A	89	89	.A	1 039	984	14
6414 70	Arbeits-, Berufs- u. Spezial-								
	schutzkleider u. Kopfbedek-								
	kungen								
6414 90	Sonst. Arbeits-, Berufs- u.	1000 St	255	169	172	1 098	1 244	1 247	13
	Spezialschutzbekleidung,								
	a.n.g.								
6414	insgesamt	1000 St	2 983	2 980	2 200	3 925	5 878	4 895	23
		1000 St	5 876	5 719	4 581	84 842	86 570	75 812	.
	Sport-, Bade- u. Strand-								
	bekleidung 1)								
6415 10	Skijacken, -hosen u. -anzüge	1000 St	.A	.A	.A	.A	.A	.A	3
6415 30	Windjacken, Anoraks, Blousons u.ä.	1000 St	275	191	314	29 424	15 364	33 710	32
6415 41	Bade- u. Strandbekleidung	1000 St	80	189	51	884	1 405	391	6
	Badehosen für Herren								
	Badeanzüge für Damen								
6415 43	einteilig	1000 St	.A	552	185	.A	17 004	7 095	18
6415 46	zweiteilig (Bikinis)	1000 St	.A	215	59	.A	5 729	1 890	16
6415 47	Badehosen u. -anzüge für Kinder	1000 St	130	76	34	1 283	792	321	3
	Bademäntel u. sonstige Bade-								
	u. Strandbekleidung 2)								
	aus Frottiergewebe	t	.A	205	205				
6415 61		1000 St	.A	164	159	.A	10 023	10 347	7
6415 69	aus sonst. Gewebe	1000 St	20	16	5	1 200	1 056	386	7
6415 80	Shorts u. andere kurze Hosen	1000 St	.A	39	46	.A	852	1 151	15
	Sonst. Sportbekleidung								
6415 91	Trainingsjacken	1000 St	.A	.A	.A	.A	.A	.A	3
6415 93	Trainingshosen	1000 St	.A	27	27	.A	1 165	853	5
6415 95	Trainingsanzüge	1000 St	62	34	53	2 340	2 095	2 592	7
6415 99	Sportsocken, Turnhemden u.								
	sonst. Sportbekleidung, a.n.g.	1000 St	.A	1 025	976	.A	25 344	28 779	32
6415	insgesamt	1000 St	2 536	2 552	1 983	108 719	86 146	93 549	.
	Veredelte Pelzfelle u. Pelzbe-								
	kleidung (ohne Erzeugnisse aus								
	Webpelzen)								
6416 11	Kanin- u. Hasenhaare	t	-	-	-	-	-	-	-
6416 15	Veredelte Pelzfelle	1000 St	.A	1 288	910	.A	18 146	13 884	4
	Pelzbekleidung								
6416 51	Pelzmäntel	1000 St	15	2	3	18 692	2 203	2 449	3
6416 53	Pelzjacken, -umhänge u.								
	-stolen	1000 St	.A	.A	.A	.A	.A	.A	2
6416 57	Pelzmützen u. -kappen	1000 St	.A	.A	.A	.A	.A	.A	3
6416 58	Sonst. PelzbekleidungA	.A	.A	1
6416 90	Sonst. Pelzwaren	6 052	4 448	4 123	8
6416	insgesamtA	25 454	27 164	.
	Lederbekleidung								
6417 10	Lederkombinationen, -anzüge u.	1000 St	1	1	0	543	706	334	5
	-kostüme								
6417 21	Lederjacken, -westen u. -strick-	1000 St	104	61	89	31 804	15 415	26 503	26
	jacken								
6417 40	Lederhosen	1000 St	.A	27	31	.A	3 958	4 307	12
6417 50	Ledermäntel	1000 St	10	1	6	10 938	1 186	6 627	9
6417 80	Sonst. Lederbekleidung, a.n.g.	1000 St	.A	6	8	.A	1 179	836	9
6417	insgesamt	1000 St	150	96	134	49 896	22 444	39 207	.

1) Einschließlich solcher aus zugekaufter gewirkter oder gestrickter Meterware. - 2) Einschließlich der von Webereien fertiggestellten Waren.

9 Produktion nach Güterarten und Güterklassen - Deutschland

Melde-Nr.	Erzeugnis	Einheit	M e n g e			W e r t in 1000 DM			Anzahl der Betr.
			1992 3. Vj	1993 2. Vj	1993 3. Vj	1992 3. Vj	1993 2. Vj	1993 3. Vj	
6418 20	Regenschutzbekleidung 1) aus gummiertem u. beschichtetem Gewebe	1000 St	.A	.A	.A	.A	.A	.A	3
6418 60	aus Gummi oder Kunststoff (genäht)	1000 St	.A	.A	.A	.A	.A	.A	2
6418	insgesamt	1000 St	21	17	20	2 349	1 903	2 745	.
6419 10	Uniformen 2) (ohne Mützen)	1000 St	.A	.A	.A	.A	.A	.A	3
6419 20	Uniformen (komplett)	1000 St	.A	24	13	.A	2 494	1 638	7
6419 30	Uniformjacken	1000 St	.A	59	39	.A	1 755	1 477	7
6419 50	Uniformhosen	1000 St	.A	.A	.A	.A	.A	.A	2
6419 80	Uniformmäntel u. -umhänge	1000 St	.A	.A	.A	.A	.A	.A	2
6419	Sonst. Uniformen, a.n.g. (z.B. Uniformröcke, Feldjacken)	1000 St	.A	65	76	.A	4 738	5 564	7
6419	insgesamt	1000 St	.A	154	128	.A	10 559	9 771	.
6421 11	Herrenwäsche 2) Ober- u. Freizeithemden (auch Sport-, Arbeitshemden u.ä.)	1000 St	1 587	1 455	1 461	50 577	43 975	48 641	44
6421 19	ganz oder überwiegend aus Baumwolle	1000 St	.A	188	206	.A	6 455	7 489	14
6421 20	sonst. Material	1000 St	.A	.A	.A	.A	.A	.A	.
6421 90	Nachthemden, Schlaf- u. Hausanzüge	1000 St	74	82	102	2 829	2 200	3 881	15
6421	Sonst. Herrenwäsche, a.n.g. (z.B. T-Shirts, Unterhemden, Unterhosen)	1000 St	.A	315	375	.A	3 538	3 254	12
6421	insgesamt	1000 St	2 257	2 040	2 144	64 091	56 168	63 265	.
6424 10	Damenwäsche u. Schürzen 2) Tageswäsche (z.B. Taghemden, Schlüpfer, Unterröcke)	1000 St	2 573	3 536	3 674	23 015	23 799	24 604	33
6424 21	Nachthemden, Schlaf- u. Hausanzüge	1000 St	.A	.A	.A	.A	.A	.A	.
6424 29	ganz oder überwiegend aus Baumwolle	1000 St	604	581	536	22 439	15 263	18 188	26
6424 40	sonst. Material	1000 St	.A	1 058	765	.A	16 290	14 988	17
6424 50	Sonst. Damenwäsche, a.n.g. (z.B. T-Shirts)	1000 St	.A	916	880	.A	6 032	6 383	16
6424	Schürzen (ohne Berufsbekleidung) (auch Kittel- u. Kleiderschürzen)	1000 St	.A	384	843	.A	1 175	2 189	7
6424	insgesamt	1000 St	5 347	6 475	6 698	68 247	62 559	66 352	.
6427 10	Kinderwäsche 2) Größe 104 bis 176	1000 St	.A	26	35	.A	423	599	4
6427 50	Ober- u. Freizeithemden (auch Sporthemden)	1000 St	.A	116	126	.A	1 015	1 595	13
6427 70	Sonst. Kinderwäsche, a.n.g.	1000 St	.A	.A	.A	.A	.A	.A	.
6427	Wäsche für Klein- u. Kleinstkinder bis Größe 98	1000 St	455	276	369	3 038	2 490	3 530	8
6427	insgesamt	1000 St	.A	418	530	.A	3 928	5 724	.
6431 70	Büstenhalter	1000 St	1 174	1 349	1 011	17 163	21 193	13 651	20
6431 90	ganz oder überwiegend aus synthetischen Chemiefasern	1000 St	263	308	155	4 321	5 778	2 541	10
6431	sonst. Material	1000 St	1 437	1 657	1 167	21 484	26 971	16 192	.
6432 70	Miederhöschen (unten geschlossen)	1000 St	.A	205	156	.A	2 592	1 736	13
6432 90	ganz oder überwiegend aus synthetischen Chemiefasern	1000 St	12	13	10	116	155	87	5
6432	sonst. Material	1000 St	.A	219	166	.A	2 747	1 823	.
6434 70	Hüfthalter, Elastikschlüpfer (unten offen), Korsetts	1000 St	106	80	90	3 450	2 321	2 680	11
6434 90	ganz oder überwiegend aus synthetischen Chemiefasern	1000 St	15	14	12	309	320	268	5
6434	sonst. Material	1000 St	121	93	102	3 759	2 641	2 948	.
6435 10	Korsetts	1000 St	31	35	32	1 463	1 779	1 432	9
6435 50	offen	1000 St	.A	129	89	.A	5 572	3 416	10
6435	geschlossen	1000 St	.A	164	120	.A	7 351	4 848	.
6435	insgesamt	1000 St	.A	.A	.A	.A	.A	.A	.
6438 00	Sonstige MiederwarenA	495	832	8
6441 13	Herrenkopfbekleidung 2) 3) Hüte aus Wollfilz	1000 St	.A	43	51	.A	1 158	1 270	7
6441 23	Haarfilz	1000 St	.A	88	144	.A	2 717	4 627	9
6441 32	Stoff, genäht 4)	1000 St	.A	.A	.A	.A	.A	.A	.
6441 37	thermoplastisch verformtem Material 4)	1000 St	.A	.A	.A	.A	.A	.A	.
6441 49	Stroh 5)	1000 St	89	93	183	1 980	2 003	4 425	4
6441 50	Mützen (ohne Uniformmützen)	1000 St	414	337	342	5 897	4 179	5 263	14
6441 60	Uniformmützen	1000 St	.A	247	324	.A	2 809	3 374	7
6441	insgesamt	1000 St	971	808	1 043	17 545	12 866	18 959	.

1) Nur in Betrieben des Bekleidungsgewerbes hergestellt. - 2) Einschließlich solcher aus zugekaufter gewirkter oder gestrickter Meterware. - 3) Ohne solche aus Leder oder Pelz sowie Berufs- und ähnliche Kopfbekleidungen. - 4) In Meldenummer 6441 49 enthalten. - 5) Enthält auch die Meldenummern 6441 32 und 6441 37.

9 Produktion nach Güterarten und Güterklassen - Deutschland

Melde-Nr.	Erzeugnis	Einheit	M e n g e			W e r t in 1000 DM			Anzahl der Betr.
			1992 3. Vj	1993 2. Vj	1993 3. Vj	1992 3. Vj	1993 2. Vj	1993 3. Vj	
	Damenkopfbedeckung 1) 2)								
6443 13	Hüte aus Wollfilz	1000 St	56	15	70	1 889	535	2 832	4
6443 23	Haarfilz	1000 St	.A	16	46	.A	897	2 889	6
6443 32	Stoff, genäht	1000 St	.A	8	42	.A	278	1 229	6
6443 37	thermoplastisch verformtem Material	1000 St	.A	12	48	.A	291	1 199	5
6443 49	Stroh	1000 St	7	11	4	224	329	138	4
6443 50	Mützen (ohne Uniformmützen)	1000 St	.A	19	28	.A	306	451	3
6443	insgesamt	1000 St	228	81	237	7 037	2 636	8 738	.
6446 00	Kinderkopfbedeckung 1) 2) (Hüte, Mützen)	1000 St	.A	431	313	.A	4 188	3 750	13
6449 00	Sonst. Kopfbedeckung (z.B. Strand- u. Karnevalshüte) 1) 2)A	1 928	2 188	9
	Krawatten, Handschuhe, Schals u. Tücher 2) 3)								
6453 10	Krawatten, Querbinde u. Schleifen	1000 St	.A	2 974	3 170	.A	28 665	33 050	21
6453 30	Handschuhe	1000 Paar	.A	-	-	.A	-	-	-
6453 40	Schals u. Tücher (einschl. Kopf- u. Taschentücher)	1000 St	.A	753	1 021	.A	8 563	9 509	19
6453	insgesamt	48 540	37 228	42 559	.
	Sportgürtel, Hosenträger u.ä. Sportgürtel, Trachtenträger u. -gürtel sowie andere modische Gürtel								
6454 10	aus textilen Spinnstoffen	1000 St	218	126	105	1 423	1 203	851	6
6454 40	Hosen- u. Unterhemdträger, Socken- u. Ärmelhalter	1000 St	327	390	284	1 533	1 921	1 719	5
6454	insgesamt	1000 St	545	517	389	2 956	3 124	2 570	.
	Schirme								
6457 11	Herrenschirme (ohne Taschen- schirme)	1000 St	.A	.A	.A	.A	.A	.A	1
6457 15	Damenschirme (ohne Taschen- schirme)	1000 St	.A	.A	.A	.A	.A	.A	1
6457 19	Kinderschirme	1000 St	-	-	-	-	-	-	-
6457 51	Taschenschirme für Herren	1000 St	.A	.A	.A	.A	.A	.A	2
6457 55	für Damen	1000 St	.A	.A	.A	.A	.A	.A	1
6457 90	Sonst. Schirme (z.B. Garten-, Marktschirme)	1000 St	.A	.A	.A	.A	.A	.A	16
6457	insgesamt	1000 St	189	335	139	13 297	23 101	11 855	.
	Anderes Bekleidungszubehör								
6459 10	Kunstblumen aus TextilienA	3 405	4 310	9
6459 80	Sonst. Bekleidungszubehör (ohne Zutaten u. ohne Knöpfe) a.n.g.	.	-	-	-	.A	44 367	34 987	31
6459	insgesamtA	47 772	39 297	.
	Sterbewäsche								
6471 10	Sterbehemden u. -jacken	1000 St	.A	56	42	.A	1 267	1 077	7
6471 50	Sterbedecken, -laken u. -kissen	1000 St	.A	175	151	.A	4 082	3 451	9
6471	insgesamt	1000 St	.A	231	192	.A	5 349	4 528	.
	Gardinen u. Vorhänge								
	Gardinen (undichte Gewebe u. Gewirke)								
	aus zugekaufter Meterware konfektioniert								
6475 12	aus gewebtem Gardinenstoff	t	.A	134	170
6475 17	aus gewirktem Gardinenstoff	1000 m2	.A	841	1 158	.A	7 619	9 818	12
	aus selbsthergestellter Meter- ware konfektioniert	t	.A	.A	.A	.A	.A	.A	3
6475 52	aus gewebtem Gardinenstoff	1000 m2	66	85	93
6475 57	aus gewirktem Gardinenstoff	1000 m2	710	832	878	6 396	9 312	8 080	5
6475 90	Vorhänge (dichtes Gewebe, auch solche aus beschichtetem Gewebe)	1000 m2	.A	162	138	.A	7 457	6 328	5
	insgesamt	t	.A	.A	.A
6475	insgesamt	1000 m2	.A	1 396	1 269	.A	.A	.A	6
	Anderes konfektionierte Erzeug- nisse								
	Planen								
6477 16	ganz oder überwiegend aus synthetischen Chemiefasern	t	.A	718	532
6477 18	sonst. Material	1000 St	.A	202	136	.A	26 531	17 333	33
		t	.A	189	189
		1000 St	.A	8	8	.A	3 097	2 798	11
6477 50	Zelte	t	.A	977	498
	Campingzelte	1000 St	.A	28	16	.A	19 314	10 214	15

1) Ohne solche aus Leder oder Pelz sowie Berufs- und ähnliche Kopfbedeckungen. - 2) Einschließlich solcher aus zugekaufter gewirkter oder gestrickter Meterware. - 3) Einschließlich der von Webereien fertiggestellten Waren.

9 Produktion nach Güterarten und Güterklassen - Deutschland

Melde-Nr.	Erzeugnis	Einheit	M e n g e			W e r t in 1000 DM			Anzahl der Betr.
			1992 3. Vj	1993 2. Vj	1993 3. Vj	1992 3. Vj	1993 2. Vj	1993 3. Vj	
6477 60	Sonst. Zelte	t	.A	340	193				
6477 70	Segel	1000 St	.A	10	7	.A	7 497	4 295	12
6477 90	Sonst. konfektionierte Erzeugnisse aus zugekaufter Meterware, z.B. Fahnen	t	7	24	39				
		1000 St	1	1	3	1 808	2 295	1 830	5
6477	insgesamt	t	510	454	401				
		1000 St	470	354	329	18 247	19 266	16 752	17
		t	2 066	2 702	1 852				
		1000 St	633	604	499	61 777	78 000	53 222	.
6479 00	Sonst. Erzeugnisse dieser Gütergruppe, a.n.g.	55 422	56 058	53 954	51
6481 00	Bettfedern und Daunen (aufbereitet)	t *	.A	1 594	2 106	.			
	darunter zum Absatz bestimmt	t	.A	585	894	.A	19 812	31 257	26
	Bettwäsche 1)								
	Bettwäschegarnituren aus Gewebe								
6483 12	Biberbettwäschegarnituren	t	2 487	2 185	2 432				
		1000 St	2 259	1 605	1 792	34 387	30 876	36 432	18
6483 14	Andere Bettwäschegarnituren	t	.A	2 025	1 574				
		1000 St	.A	2 427	1 972	.A	51 438	40 179	30
	aus Maschenstoff								
6483 16	Frottierbettwäschegarnituren	t	.A	.A	.A	.A	.A	.A	2
		1000 St	.A	.A	.A	.A	.A	.A	
6483 18	Andere Bettwäschegarnituren	t	.A	.A	.A	.A	.A	.A	3
		1000 St	.A	.A	.A	.A	.A	.A	
	Bettücher aus Gewebe								
6483 31	Biberbettücher	t	1 164	1 366	1 316				
		1000 St	1 814	2 006	1 977	15 206	20 785	21 067	14
6483 33	Andere Bettücher	t	759	851	761				
		1000 St	1 140	1 346	1 153	16 770	16 849	16 381	23
6483 39	aus Maschenstoff	t	275	248	335				
		1000 St	364	376	541	5 704	5 854	8 746	5
	Inletts								
6483 51	für Ober- u. Unterbetten	t	.A	474	447				
		1000 St	.A	493	463	.A	21 609	20 410	11
6483 55	für Kopfkissen	t	.A	221	197				
		1000 St	.A	953	786	.A	7 016	6 393	12
	Sonst. Bettwäsche (auch Einzelteile)								
6483 92	aus Gewebe	t	579	597	544				
		1000 St	1 574	1 535	1 493	11 424	12 643	12 115	31
6483 95	aus Maschenstoff	t	162	163	158				
		1000 St	220	261	240	5 503	6 281	5 828	10
6483	insgesamt	t	7 861	8 434	8 093				
		1000 St	10 874	11 294	10 711	158 699	180 750	175 313	.
	Haus- u. Tischwäsche 1)								
	Hand- u. Badetücher, auch Gästetücher								
6485 10	aus Frottiergewebe	t	2 122	2 556	2 208				
		1000 St	8 534	10 313	9 037	53 056	59 623	52 335	16
	aus sonst. Gewebe								
6485 31	ganz oder überwiegend aus Baumwolle	t	34	30	25				
		1000 St	170	171	211	470	474	519	5
6485 32	Leinen u. Halbleinen	t	11	19	12				
		1000 St	68	108	79	255	414	306	5
6485 39	sonst. Material	t	-	-	-				
		1000 St	-	-	-	-	-	-	-
	Geschirr- u. Gläsertücher								
6485 41	ganz oder überwiegend aus Baumwolle	t	.A	28	22				
		1000 St	.A	339	262	.A	681	525	6
6485 48	sonst. Material	t	42	71	42				
		1000 St	400	662	410	1 629	2 714	1 748	9
6485 50	Waschlappen, Badezimmerartikel u. sonst. Frottierwaren (ohne Hand- u. Badetücher aus Frottiergewebe)	t	147	188	232				
		1000 St	3 663	5 100	4 699	6 369	7 474	7 136	11
	Tischtücher bzw. Tischdecken (einschl. Gedecken)								
6485 71	ganz oder überwiegend aus Baumwolle	t	598	662	616				
		1000 St	2 098	2 187	2 098	26 046	25 288	25 883	31
6485 72	Leinen	t	.A	46	48				
		1000 St	.A	87	92	.A	2 211	2 385	12
6485 77	synthetischen Chemiefasern 2)	t							
		1000 St							17
6485 79	sonst. Material 3)	t	.A	357	312				
		1000 St	.A	1 069	1 001	.A	17 836	20 723	6
6485 90	Sonst. Haus- u. Tischwäsche (z.B. Mundtücher, Tischläufer)	t	258	147	118				
		1000 St	2 170	2 083	1 730	6 734	7 489	7 059	13
6485	insgesamt	t	3 812	4 103	3 634				
		1000 St	19 338	22 120	19 619	115 038	124 204	118 619	.

1) Einschließlich der von Webereien fertiggestellten Waren. - 2) In Meldenummer 6485 79 enthalten. - 3) Enthält auch die Meldenummer 6485 77.

9 Produktion nach Güterarten und Güterklassen - Deutschland

Melde-Nr.	Erzeugnis	Einheit	M e n g e			W e r t in 1000 DM			Anzahl der Betr.
			1992 3. Vj	1993 2. Vj	1993 3. Vj	1992 3. Vj	1993 2. Vj	1993 3. Vj	
	Steppbetten, Stepp- u. Daunendecken, Kissen u.ä. Steppbetten u. Steppdecken zur Verwendung mit Überschlaglaken ganz oder überwiegend gefüllt								
6487 11	mit Federn u. Daunnen 1)	1000 St							4
6487 12	mit Naturfasern 2)	1000 St	.A	73	69	.A	7 675	7 253	12
6487 13	mit sonst. Material	1000 St	.A	36	28	.A	1 454	1 076	9
	in Bettwäschebezügen ganz oder überwiegend gefüllt								
6487 14	mit Federn u. Daunnen	1000 St	.A	295	377	.A	24 508	31 535	33
6487 16	mit Naturfasern	1000 St	.A	901	455	.A	44 626	27 298	24
6487 17	mit sonst. Material	1000 St	.A	764	596	.A	34 216	26 277	24
6487 18	Daunendecken	1000 St	.A	106	159	.A	16 141	22 807	36
6487 21	Oberbetten (ungestept)	1000 St	.A	19	29	.A	1 458	2 256	17
	Kissen								
	Kopfkissen								
	ganz oder überwiegend gefüllt								
6487 26	mit Federn u. Daunnen	1000 St	1 282	1 034	1 262	19 329	15 329	20 627	40
6487 27	mit Naturfasern	1000 St	.A	216	219	.A	6 737	6 253	26
6487 28	mit sonst. Material	1000 St	.A	948	874	.A	16 222	16 800	28
6487 29	Sonst. Kissen (z.B. Polsterkissen)	1000 St	4 037	6 363	4 305	33 238	63 223	36 908	47
	Schlaf- u. Reisedecken 3)								
	ganz oder überwiegend aus								
6487 33	Wolle u. feinen Tierhaaren	1000 St	308	220	376	20 655	16 355	22 894	17
6487 37	synthetischem Material	1000 St	.A	1 285	1 177	.A	27 259	24 365	12
6487 39	sonst. Material	1000 St	.A	390	360	.A	9 613	8 396	7
6487 40	Tages- u. Überdecken (gefüttert/gestept)	1000 St	.A	57	60	.A	4 536	4 147	14
6487 50	Kinderwagendecken	1000 St	30	40	37	744	1 006	920	3
6487 60	Unterbetten u. Matratzenauflagen	1000 St	.A	199	298	.A	11 125	15 221	36
	Schlaf-, Schlupf- u. Fußsäcke								
	Schlafsäcke, gesteppt								
	ganz oder überwiegend gefüllt								
6487 82	mit Federn u. Daunnen	1000 St	.A	2	4	.A	77	65	5
6487 83	mit sonst. Material	1000 St	.A	124	135	.A	4 907	4 363	10
6487 84	Schlupf- u. Fußsäcke, gesteppt	1000 St	13	7	21	923	774	1 366	3
6487 87	Schlaf-, Schlupf- u. Fußsäcke, nicht gesteppt	1000 St	99	119	100	4 535	5 324	4 255	6
6487 91	Matratzenschoner	1000 St	462	558	553	4 717	4 776	4 756	5
6487 99	Verwandte Artikel (z.B. Kaffeewärmer u.ä.)A	18 186	15 764	22
6487	insgesamt	299 070	335 527	306 202	.
	Reparaturen, auch Änderungen von OberbekleidungA	882	592	10
6492 10	von sonst. Erzeugnissen dieser Gütergruppe	2 176	2 176	2 190	18
6492	insgesamtA	3 058	2 782	.
6495 00	Eigenveredlung (Veredlungsarbeiten für eigene Rechnung)A	3 666	3 646	5
6496 00	Lohnveredlung (Veredlungsarbeiten für fremde Rechnung)A	1 098	3 475	6
6499 00	Hilfsarbeiten an Erzeugnissen dieser Gütergruppe z.B. Adjustieren, Aufriffeln, Ausbessern, Stopfen, Mode- u. Musterzeichnen, Steppen u.ä.	39 949	43 708	36 205	75
Erzeugnisse des Ernährungs-									
gewerbes									
	Mahl- u. Schälmlühlenerzeugnisse								
6811 12	Mahlmühlenerzeugnisse								
	Weizenmehl u. -schrot	t *	775 080	775 505	798 790				
6811 14	darunter zum Absatz bestimmt	t	747 654	755 006	778 245	398 935	408 583	411 560	81
	Roggen-, Mais- u. Gemengemehl								
	sowie -schrot	t *	172 735	159 891	158 135				
	darunter zum Absatz bestimmt	t	163 163	150 709	150 392	81 998	77 119	76 074	66
	Weizengrieß								
6811 15	aus Hartweizen	t	39 230	35 493	38 480	36 078	31 427	32 683	7
6811 16	aus Weichweizen	t	8 089	8 753	8 557	6 474	6 672	6 155	26
6811 17	Weizen-, Roggen- u. Maiserzeugnisse für Futterzwecke	t	230 778	254 071	253 367	56 859	62 557	58 205	69
6811 18	Sonst. Erzeugnisse aus Mahlmühlen für Nahrungszwecke	t	26 471	25 546	27 031	17 428	16 141	17 712	9
	Schälmlühlenerzeugnisse								
	Hafererzeugnisse								
6811 51	für Nahrungszwecke	t	28 319	24 879	27 190	49 694	43 681	46 404	12
6811 55	für Futterzwecke	t	.A	12 498	12 660	.A	3 849	4 103	9

1) In Meldenummer 6487 12 enthalten. - 2) Enthält auch die Meldenummer 6487 11. - 3) Einschließlich der von Webereien fertiggestellten Waren.

9 Produktion nach Güterarten und Güterklassen - Deutschland

Melde- Nr.	Erzeugnis	Einheit	M e n g e			W e r t in 1000 DM			Anzahl der Betr.
			1992 3. Vj	1993 2. Vj	1993 3. Vj	1992 3. Vj	1993 2. Vj	1993 3. Vj	1993 3. Vj
6811 61	Gerstenerzeugnisse	t	.A	1 721	1 876	.A	2 103	2 075	6
6811 65	für Nahrungszwecke	t	.A	3 459	3 573	.A	1 343	1 362	6
6811 71	für Futterzwecke	t	.A	29 799	30 160	.A	36 262	37 729	8
6811 73	Reiserzeugnisse	t	.A	3 091	3 554	.A	3 774	4 481	6
6811 76	Bearbeitete Hülsenfrüchte	t							
	Ölsaaten, zerkleinert, nicht	t							
	entfettet	t	377	301	398	1 082	1 337	2 389	4
6811 81	Sonst. Schäl- und Mählenerzeugnisse	t	2 875	2 510	2 130	4 277	4 069	3 065	7
6811 85	für Nahrungszwecke	t	13 092	10 899	10 636	3 287	2 880	2 717	8
6811	für Futterzwecke	t							
	insgesamt	706 990	701 797	706 714	.
6812 00	Teigwaren	t	66 923	64 037	63 153	185 297	175 160	172 205	40
	Nährmittel (ohne Teigwaren)								
	Puddingpulver und verwandte pul-								
	verförmige Erzeugnisse								
	Instant Erzeugnisse								
6815 12	Instant-Puddingpulver	t	.A	3 667	3 099	.A	31 804	23 513	14
6815 14	Instant-Krempulver, -Torten-	t	.A	3 740	2 640	.A	30 604	19 086	18
	guß-, -Kaltschalen u.a.	t							
6815 16	Sonst. Erzeugnisse dieser Art	t	.A	8 817	7 651	.A	45 206	36 051	11
6815 18	Puddingpulver sonstiger Art	t							
	Krempulver, Tortenguß, Kalt-	t							
	schalen u. ähnl. pulver-	t							
	förmige Erzeugnisse sonsti-	t							
	ger Art	t	.A	1 803	1 176	.A	17 902	9 173	13
6815 24	Backpulver	t	.A	1 868	2 152	.A	8 058	9 989	15
6815 27	Vanillinzucker	t	.A	1 960	2 063	.A	11 772	13 825	14
	(auch Vanillezucker)	t							
6815 31	Backmittel	t	.A			.A			
	für Roggenmehl- u. schrothal-	t	.A	15 935	15 678	.A	57 050	56 539	17
6815 32	tige Backwaren	t							
	für Weizenbrot u. -klein-	t	.A	21 945	24 053	.A	73 201	82 271	18
6815 33	gebäck	t	.A	6 971	8 107	.A	27 759	31 382	18
6815 34	für feine Backwaren	t							
	zur Verbesserung der Haltbar-	t							
	keit u. Frischhaltung sowie	t							
	Trennmittel	t	.A	5 589	6 129	.A	22 695	23 496	12
6815 35	Backzutaten	t	.A	3 880	4 227	.A	22 849	23 749	4
6815 36	Backfertiger Teig für Brot und	t	.A	5 058	5 051	.A	15 483	16 187	10
	feine Backwaren	t							
	Fertigmehl	t							
6815 42	für Brot und Kleingebäck	t	.A	13 160	13 681	.A	21 404	23 829	11
6815 44	aus Brotteig	t	.A	11 648	12 526	.A	49 392	52 812	21
	für feine Backwaren	t							
	Säuglings- u. Kleinkindernahrung	t	1 145	1 417	1 158	9 471	12 822	10 025	7
6815 51	auf Getreidebasis	t	14 027	16 076	14 032	66 135	81 807	62 495	6
6815 54	auf Obst- und Gemüsebasis	t	.A	17 457	18 069	.A	231 638	228 053	9
6815 55	auf Milchbasis	t							
6815 61	Suppen (ohne süße Suppen)	t	2 166	1 970	2 075	7 589	6 162	7 137	8
6815 64	Suppen, tiefgefroren	t							
	Suppen in luftdicht ver-	t	.A	13 031	11 825	.A	51 426	46 258	26
6815 67	schlossenen Behältern	t	.A	13 495	12 325	.A	178 348	161 613	14
6815 71	Trockensuppen	t	.A	5 439	6 278	.A	42 006	48 794	14
6815 74	Brüherzeugnisse aller Art	t	.A	10 249	7 890	.A	72 304	58 993	15
6815 76	Würzen, Würzmittel	t	.A	6 551	5 649	.A	29 282	24 624	17
6815 78	Würzsoßen	t	.A	13 680	11 462	.A	56 259	46 370	14
6815 79	Salatsoßen, flüssig	t	.A	10 910	11 156	.A	160 921	157 017	14
	Soßen, z.B. Soßenpulver	t							
	Eierzeugnisse	t	1 196	1 121	1 121	13 473	11 945	12 274	6
6815 81	getrocknet	t	.A	13 251	11 252	.A	29 614	26 053	8
6815 85	flüssig und gefroren	t	46 366	45 474	46 001	278 344	272 644	286 571	54
6815 90	Sonstige Nährmittel	t							
6815	insgesamt	t	263 819	276 162	268 526	1 548 718	1 672 357	1 598 179	.
	Stärke und Stärkeerzeugnisse								
	Stärke und Sago								
6816 11	Kartoffelstärke 1)	t							10
6816 12	Maissstärke 1)	t							6
6816 13	Weizenstärke 1)	t							7
6816 19	Sonstige Stärke, Sago 2)	t	.A	103 824	177 566	.A	125 793	171 471	2
	Stärkederivate								
6816 45	Kleber	t	17 982	16 518	16 347	20 440	18 817	18 702	7
6816 46	Isoglukose	t	.A	.A	.A	.A	.A	.A	1
6816 48	Glukose und Dextrose	t	.A	87 289	90 697	.A	91 538	96 723	8
6816 70	Nebenerzeugnisse der Stärke-	t							
	herstellung für Futterzwecke	t	68 254	56 542	65 115	15 774	14 305	14 456	5
6816 80	Sonstige Erzeugnisse der	t							
	Stärkeherstellung	t	.A	45 693	50 816	.A	.A	.A	4
6816	insgesamt	367 593	314 034	373 170	.
	Backwaren								
	Brot u. andere Backwaren aus								
	Brotteig								
	Brot (ohne Knäkebrot)								
6818 21	Weizen- u. Weizenmischbrot	t	199 532	203 802	206 031	475 582	492 891	501 710	1 128
6818 23	Roggen- u. Roggenmischbrot	t	194 522	188 306	193 935	468 953	472 789	487 082	1 133
6818 25	Schrot- u. Vollkornbrot	t	83 424	82 024	84 135	220 159	227 876	226 439	918
6818 27	Kleingebäck aus Brotteig	468 574	484 458	510 871	1 082
6818 29	Sonst. Backwaren aus Brotteig	124 102	139 734	133 153	268
	Feine Backwaren								
	Kuchen, Torten u. verwandte								
	feine Backwaren								
6818 51	frisch (auch in Dosen)	594 702	582 664	638 826	1 167
6818 55	tiefgefroren	114 170	158 152	122 193	48

1) In Meldenummer 6816 19 enthalten. - 2) Enthält auch die Meldenummern 6816 11, 6816 12 und 6816 13.

9 Produktion nach Güterarten und Güterklassen - Deutschland

Melde-Nr.	Erzeugnis	Einheit	M e n g e			W e r t in 1000 DM			Anzahl der Betr.
			1992 3. Vj	1993 2. Vj	1993 3. Vj	1992 3. Vj	1993 2. Vj	1993 3. Vj	
6818 71	Dauerbackwaren	t	7 086	6 650	5 367	28 591	24 723	20 509	28
6818 72	Zwieback	t	38 594	10 531	46 236	257 122	62 563	286 186	38
6818 73	Leb- u. Honigkuchen, Printen	t	.A	6 952	9 059	.A	38 827	50 472	10
6818 74	Doppelkekse mit Füllung	t	17 260	18 770	17 795	106 174	110 815	101 384	34
6818 75	Waffeln	t	26 527	22 198	26 953	179 251	142 909	170 228	40
6818 76	Andere Kekse	t							
	Gefüllte Riegel u. riegel- ähnliche Erzeugnisse mit Keks- oder Waffelanteil	t	20 812	25 890	30 126	207 306	250 825	300 294	13
6818 77	Salz-, Käse- und Laugenge- bäck (ohne extrudiertes)	t	.A	19 479	24 587	.A	108 604	126 054	35
6818 78	Extrudiertes Salz-, Käse- und Laugengebäck, gesalzen und gewürzt	t	.A	5 747	5 684	.A	31 706	31 404	15
6818 81	Müslriegel	t	2 166	2 524	2 362	23 467	28 595	27 403	7
6818 89	Sonstige Dauerbackwaren	t	26 601	22 744	26 037	160 060	124 979	149 336	88
6818	insgesamt	3 615 032	3 483 110	3 883 544	.
6821 10	Zucker (Rüben- u. Rohrzucker)	t	.A	-	.A	.A	-	.A	1
	Rohrzucker 2)	t	.A	.A	.A	.A	.A	.A	
	Weißzucker (ohne Kandis)	t	.A	.A	.A	.A	.A	.A	
6821 31	fest	t	.A	.A	.A	.A	.A	.A	32
6821 35	flüssig	t	.A	.A	.A	.A	.A	.A	3
6821 50	Kandis- und Kandisfarin	t	.A	.A	.A	.A	.A	.A	2
6821 60	Sonstiger Rüben- und Rohrzucker	t	43 416	46 316	35 636	44 352	50 928	39 024	7
6821 71	Melasse	t	.A	31 051	44 305	.A	5 807	6 584	24
6821 74	Zuckerrübenschnitzel, ausge- laugt	t	.A	.A	.A	.A	.A	.A	26
6821 77	Vollwertige Zuckerrüben- schnitzel	t	-	-	-	-	-	-	-
6821	insgesamt	560 361	254 406	606 801	.
	Verarbeitetes Obst und Gemüse								
6825 11	Obstkonserven	t	.A	3 725	931	.A	8 706	2 438	7
6825 12	Süßkirschkonserven	t	.A	3 146	28 986	.A	5 512	45 808	15
6825 13	Sauerkirschkonserven	t	9 063	.A	5 784	11 756	.A	7 851	10
6825 14	Pflaumenkonserven	t	6 867	2 808	3 591	3 489	3 384	4 433	12
6825 15	Apfelkonserven	t	10 579	11 936	9 187	25 384	33 535	25 894	24
	Sonstige Obstkonserven	t							
6825 16	Gemüsekonserven	t	.A	1 384	3 403	.A	2 069	4 560	6
6825 18	Erbsenconserven	t	.A	237	18 100	.A	247	18 747	13
6825 17	Bohnenkonserven	t	2 141	2 873	2 655	9 263	12 453	14 572	9
6825 18	Pilzkonserven	t	30 363	4 866	13 979	47 049	13 784	25 622	22
6825 19	Sonstige Gemüsekonserven	t							
6825 22	Tiefgefrorenes Obst	t	.A	.A	.A	.A	.A	.A	4
	Tiefgefrorenes Gemüse	t	.A	27 763	25 815	.A	67 982	67 212	4
6825 24	Tiefgefrorener spinat	t	.A	19 621	31 868	.A	65 205	88 526	11
6825 26	Sonst. tiefgefrorenes Gemüse	t							
6825 28	Trockenobst (auch Orangeat u. Zitronat)	t	.A	.A	.A	.A	.A	.A	5
6825 29	Trockengemüse	t	2 006	1 838	1 652	18 257	15 238	13 538	10
6825 31	Marmelade und Konfitüre	t	47 672	49 299	48 849	156 715	158 524	155 492	26
6825 32	Gelee	t	1 009	975	953	5 894	5 643	5 095	13
6825 34	Pflaumenmus	t	5 044	4 485	4 706	19 243	16 224	17 014	14
6825 35	Obstkräut	t	.A	.A	.A	.A	.A	.A	1
6825 36	Erdnüsse, gesalzen, geröstet oder anders zubereitet	t	16 652	16 118	17 592	74 984	72 506	75 833	4
6825 38	Sonstige Nüsse, gesalzen, ge- röstet oder anders zubereitet	t	5 827	6 017	7 496	45 399	46 646	56 619	6
	Sauerkonserven	t							
6825 41	Gurkenkonserven	t	158 251	20 996	121 121	327 785	45 850	255 686	55
6825 44	Anderes Gemüse in Essig	t	58 086	12 541	41 032	129 114	30 223	100 213	54
6825 47	Sauerkraut u. and. milchsauer vergorenes Gemüse	t	18 836	3 046	25 090	25 092	4 367	35 640	29
	Fruchtsäfte								
6825 51	aus Zitrusfrüchten	1000 l	256 426	299 274	233 057	289 518	321 433	243 594	105
6825 52	aus Kernobst	1000 l	188 879	206 880	188 739	163 075	174 340	150 856	105
6825 53	aus Trauben	1000 l	.A	19 009	14 525	.A	15 614	11 532	51
6825 54	aus sonst. Früchten	1000 l	47 178	48 122	41 340	60 985	65 090	51 937	53
	Fruchtnektare								
6825 55	aus Zitrusfrüchten	1000 l	167 738	190 498	136 878	142 031	136 889	96 336	72
6825 56	aus sonst. Früchten	1000 l	99 347	116 603	96 602	86 977	90 077	79 578	79
	Diät-Fruchtnektare								
6825 58	aus Zitrusfrüchten	1000 l	.A	55 342	35 622	.A	60 580	40 799	67
6825 59	aus sonst. Früchten	1000 l	.A	49 211	34 439	.A	54 022	38 170	43
6825 64	Fruchtsaftkonzentrate	1000 l	12 052	18 825	16 098	59 151	66 114	57 300	18
6825 68	Fruchtsirup	1000 l	3 162	4 469	1 873	11 527	13 689	7 431	11
	Gemüsesäfte, Gemüsetrunke								
6825 71	Gemüsesäfte	1000 l	.A	13 211	13 846	.A	31 293	33 017	27
6825 75	Gemüsetrunke	1000 l	2 893	3 515	3 369	9 418	10 439	11 245	9
6825 80	Obstpektin	t	.A	.A	.A	.A	.A	.A	3
6825 91	Tomaten- u. Gewürzketchup	t	33 731	35 054	32 919	96 700	102 425	96 848	23
6825 95	Fruktose (Fruchtzucker)	t	.A	.A	.A	.A	.A	.A	2
6825 97	Sonst. verarb. Obst u. Gemüse	t	46 740	51 420	50 713	168 673	177 073	169 638	22
6825 98	Obstpülphe, -mark, Trester, Maische und sonstige Reststoffe der Obst- und Gemüseverarbeitung	t	.A	14 262	17 485	.A	6 132	6 234	5
6825	insgesamt	2 452 821	1 974 618	2 151 980	.
	Süßwaren								
6827 21	Kakaoerzeugnisse	t	.A	38 947	42 994	.A	.A	.A	.
	Kakaomasse	t	.A	23 071	26 947	.A	.A	.A	.
6827 22	darunter zum Absatz bestimmt	t	19 767	23 071	26 947	69 051	77 023	89 352	12
6827 23	Kakaopfebkuchen	t	.A	.A	.A	.A	.A	.A	2
	Kakaobutter	t	15 020	10 557	9 261	96 426	53 349	47 302	7

9 Produktion nach Güterarten und Güterklassen - Deutschland

Melde-Nr.	Erzeugnis	Einheit	M e n g e			W e r t in 1000 DM			Anzahl der Betr.
			1992 3. Vj	1993 2. Vj	1993 3. Vj	1992 3. Vj	1993 2. Vj	1993 3. Vj	1993 3. Vj
6827 25	Kakaopulver ohne Zusatz von Zucker oder anderen Süßmitteln	t	19 752	10 718	11 460	35 866	17 821	20 180	12
6827 26	mit Zusatz von Zucker oder anderen Süßmitteln	t	.A	3 859	4 157	.A	9 981	10 057	4
6827 27	Kakaohaltige Zubereitungen zum Herstellen von Getränken	t	.A	19 094	15 834	.A	109 274	90 686	8
6827 28	Kakaoschalen, -häutchen u.a.	t	2 684	4 089	3 314	77	126	108	4
6827 29	Kakaoreststoffe	t	.A	.A	.A	.A	.A	.A	4
6827 31	Sonst. Kakaoverzeugnisse	t	.A	47 999	64 841	.A	383 907	531 822	28
6827 32	Schokoladenerzeugnisse	t	.A	5 246	5 736	.A	51 183	59 097	29
6827 33	Massive Tafelschokoladen	t	23 615	27 309	29 944	267 959	297 669	335 319	17
6827 34	Gefüllte Tafelschokoladen	t	4 621	2 712	4 694	60 106	34 930	59 535	21
6827 37	Hohlfiguren, ungefüllt	t	.A	3 606	8 871	.A	64 664	162 463	40
6827 38	Alkoholpralinen	t	15 285	8 248	17 239	246 243	98 184	273 431	77
6827 39	Andere Pralinen	t	9 685	6 603	10 850	124 154	72 372	128 541	21
6827 41	Sonst. gefüllte Schokoladen- erzeugnisse	t	22 974	23 583	32 494	73 304	69 327	99 947	21
6827 42	Schokoladenüberzugsmasse (Kuvertüre)	t	18 594	19 662	27 275	73 304	69 327	99 947	21
6827 42	Schokoladenmasse	t	.A	47 420	49 276	49 490	54 906	64 465	11
6827 44	Sonst. Schokoladenmasse	t	12 831	14 118	16 449	49 490	54 906	64 465	11
6827 44	Gefüllte Riegel u. mit Schoko- lade überzogene riegelähn- liche Erzeugnisse ohne Dauerbackwarenteil	t	10 149	11 070	12 470	99 929	104 984	118 796	19
6827 47	Schokoladenstreusel	t	420	462	659	2 640	2 523	3 547	7
6827 48	Schokoladendröge	t	.A	3 608	4 220	.A	24 346	31 587	12
6827 49	Schokoladenerzeugnisse sonstiger Art	t	.A	8 549	11 949	.A	53 512	91 270	23
6827 62	Zuckerwaren	t	.A	.A	.A	.A	.A	.A	2
6827 62	Kaugummi	t	.A	.A	.A	.A	.A	.A	2
6827 63	Streifenkaugummi	t	.A	624	535	.A	2 999	2 462	3
6827 65	Sonstiger Kaugummi	t	.A	13 808	15 143	.A	62 762	72 242	9
6827 66	Weichkaramellen	t	5 847	4 789	4 831	64 113	70 230	63 986	14
6827 67	Husten- und Kräuterbonbons	t	.A	21 328	18 437	.A	101 372	89 389	20
6827 68	Andere Hartkaramellen	t	.A	8 884	10 762	.A	45 978	56 076	21
6827 69	Dragees (ohne solche mit Schokoladenüberzug)	t	.A	8 884	10 762	.A	45 978	56 076	21
6827 71	Komprimat u. gestochene Pastillen	t	2 069	1 895	1 851	32 246	28 725	27 529	12
6827 71	Marzipanwaren	t	.A	4 967	10 150	.A	48 142	111 548	31
6827 73	Bonbons a. Frucht- u. Weingummi	t	.A	22 539	25 763	.A	108 271	118 545	11
6827 75	Fondanterzeugnisse	t	1 830	1 001	1 611	12 001	7 408	11 383	8
6827 76	Brotaufstrich, kakaohaltig	t	18 197	19 810	17 547	92 468	103 591	87 958	5
6827 78	Sonstige Zuckerwaren	t	41 628	36 073	43 707	278 752	254 416	281 835	52
6827 82	Rohmassen aus Mandeln, Hasel- nuß-, Aprikosenkernen u. dgl. Marzipan-, Persipan-, Hasel- nußrohmasse, Nougat-(roh)- masse	t	.A	7 167	11 062	.A	36 586	62 662	12
6827 85	Hack- u. Hobelfabrikate aus Mandeln, Haselnuß- u. Apri- kosenkernen (Kernpräparate)	t	2 970	2 797	3 252	29 767	24 160	30 230	10
6827 87	Sonst. Rohmassen	t	997	945	1 172	5 936	6 221	7 348	5
6827 91	Eispulver, -bindemittel u. -konserven	t	.A	1 253	631	.A	5 568	3 303	9
6827 93	Speiseeis (auch Eiskrem)	t	84 257	97 118	68 803	737 128	859 317	577 033	39
6827 95	Fettglasurmasse	t	6 126	5 782	5 727	21 707	18 892	21 258	11
6827 99	Sonst. Süßwaren	t	.A	.A	.A	.A	.A	.A	11
6827	insgesamt	3 680 836	3 414 902	3 871 541	.
6834 11	Milch und Milcherzeugnisse	1000 l	926 380	915 598	963 383	785 865	746 239	778 585	166
6834 12	Vollmilch u. teilentrahmte Milch	1000 l	396 032	406 461	326 956	189 115	178 748	147 255	151
6834 13	Enthrahmte Milch (Magermilch) und Buttermilch	t	555 290	608 034	624 695	445 723	478 585	499 954	52
6834 14	Sterilisierte oder ultrahoch- erhitzte Milch	t	132 434	151 056	137 175	321 632	362 133	325 466	26
6834 16	Kondensmilch	1000 l	1 326 936	5 420 276	5 862 855	275 796	257 901	248 205	77
6834 17	Werkmilch (auch eingedickt)	1000 l	497 254	492 960	450 058	275 796	257 901	248 205	77
6834 17	darunter zum Absatz bestimmt	1000 l	64 993	61 483	60 258	90 058	86 054	80 158	82
6834 18	Milchmischgetränke	1000 l	24 516	22 276	26 439	5 058	5 095	5 967	46
6834 18	Magermilch für Futterzwecke	1000 l	146 370	183 585	156 573	472 365	578 440	493 034	209
6834 21	Sahne (auch Schlagrahm)	l	39 546	42 678	40 897	146 457	156 466	150 800	35
6834 23	Sahne, sterilisiert oder ultrahocherhitzt	t	.A	.A	.A	.A	.A	.A	7
6834 25	Laktose (Milchzucker und Milch- roh Zucker)	t	.A	.A	.A	.A	.A	.A	95
6834 29	Sonstige Milcherzeugnisse	t	.A	.A	.A	.A	.A	.A	.
6834 31	Vollmilchpulver	t	.A	.A	.A	.A	.A	.A	.
6834 31	darunter zum Absatz bestimmt	t	.A	25 385	23 749	.A	139 848	132 337	18
6834 33	Magermilchpulver	t	.A	158 328	120 918	.A	.A	.A	.
6834 33	darunter zum Absatz bestimmt	t	102 892	154 359	118 097	412 544	590 142	436 083	62
6834 35	Molkepulver	t	.A	39 482	41 037	.A	.A	.A	.
6834 35	darunter zum Absatz bestimmt	t	.A	39 095	40 069	.A	35 601	35 157	17
6834 37	Kasein	t	.A	.A	.A	.A	.A	.A	.
6834 37	darunter zum Absatz bestimmt	t	.A	7 090	5 607	.A	50 044	36 182	6
6834 39	Sonstige Trockenmilcherzeugnisse	t	25 505	18 189	18 878	88 147	73 519	75 872	25
6834 40	Butter, Butterschmalz (Butter- öl), Kräuterbutter und andere Butterzubereitungen in Butterwert	t	113 353	134 911	116 573	737 800	858 435	749 247	141
6834 51	Hartkäse	t	.A	43 763	45 480	.A	310 803	320 189	34

9 Produktion nach Güterarten und Güterklassen - Deutschland

Melde-Nr.	Erzeugnis	Einheit	M e n g e			W e r t in 1000 DM			Anzahl der Betr.
			1992 3. Vj	1993 2. Vj	1993 3. Vj	1992 3. Vj	1993 2. Vj	1993 3. Vj	1993 3. Vj
6834 54	Schnittkäse und halbfester Schnittkäse	t	104 630	102 476	111 623	718 737	703 611	755 364	71
6834 58	Weichkäse	t	21 744	22 184	23 358	211 039	208 080	226 303	28
6834 60	Schmelzkäse und Schmelzkäse-zubereitungen	t	43 050	39 795	42 420	346 049	308 731	325 271	22
6834 70	Frischkäse und Frischkäse-zubereitungen	t	*	.A	153 764	144 754			
	darunter zum Absatz bestimmt	t	136 473	141 753	133 537	464 013	483 220	455 136	89
6834 81	Sauermilchquark	t	*	.A	.A	.A			
	darunter zum Absatz bestimmt	t	.A	1 951	1 941	.A	7 903	7 686	8
6834 85	Sauermilchkäse	t	.A	5 695	6 003	.A	38 360	39 003	9
6834 91	Quarksüßspeisen	t	33 921	33 897	34 084	149 377	147 744	144 421	18
6834 92	Joghurt	t	62 416	61 853	53 852	123 829	120 216	100 340	66
6834 93	ohne Zusätze	t	221 427	215 438	209 281	545 977	533 821	506 508	72
	mit Zusätzen	t							
6834 95	Fertigpudding, Flüssigdessert auf Milchbasis (auch Milchreis)	t	65 023	66 116	66 304	140 583	147 114	148 296	20
6834 97	auf Wasserbasis	t	5 072	4 892	3 993	19 786	18 148	13 647	6
6834	insgesamt	7 408 558	7 806 626	7 410 577	.
Erzeugnisse der Ölmühlen									
rohe Öle für Ernährungs-									
zwecke (auch gehärtet)									
6842 21	Raps- und Rüßöl	t	*	.A	207 165	270 876			
	darunter zum Absatz bestimmt	t	.A	154 586	218 131	.A	100 183	135 802	11
6842 23	Sonnenblumenöl	t	*	27 808	31 731	29 588			
	darunter zum Absatz bestimmt	t	27 808	31 731	29 588	20 452	26 243	26 909	5
6842 25	Sojaöl	t	*	144 729	141 600	127 132			
	darunter zum Absatz bestimmt	t	105 197	104 159	92 666	79 063	80 179	67 493	5
6842 29	Sonstige rohe Öle für Ernährungszwecke	t	*	.A	.A	.A			
	darunter zum Absatz bestimmt	t	6 882	2 847	3 178	9 123	6 022	6 092	6
Raffinierte Öle für Ernährungs-									
zwecke, nicht verbrauchs-									
fertig (auch gehärtet)									
6842 31	Raps- und Rüßöl	t	*	.A	117 222	138 135			
	darunter zum Absatz bestimmt	t	133 343	91 364	102 406	91 626	55 645	65 987	10
6842 33	Sonnenblumenöl	t	*	22 355	29 811	27 945			
	darunter zum Absatz bestimmt	t	14 850	21 506	20 496	13 187	18 050	17 972	4
6842 35	Sojaöl	t	*	96 477	85 109	82 606			
	darunter zum Absatz bestimmt	t	69 793	59 655	56 165	57 003	50 830	50 048	7
6842 39	Sonstige rohe Öle für Ernährungszwecke	t	*	.A	175 373	173 909			
	darunter zum Absatz bestimmt	t	107 092	104 037	102 638	115 874	113 185	111 493	7
6842 40	Speiseöle, verbrauchs-	t	.A	46 674	52 211	.A	84 861	93 372	9
6842 75	Ölkuchen, entfettete Schrote und dgl.	t	.A	931 585	950 983	.A	271 715	266 385	13
6842 78	Sonstige Erzeugnisse der Ölmühlen	t	2 235	1 863	1 780	1 937	1 620	1 515	5
6842	insgesamt	840 288	808 533	843 068	.
Margarine, Platten- u. andere Nahrungsfette									
6845 10	Margarine (einschl. Halbfett-, Zieh- u. Schmelzmargarine)	t	177 580	170 984	176 575	476 878	441 861	466 567	23
6845 50	Platten- u. andere Nahrungsfette (ohne Butter, Milch- halbfett, Talg u. Schmalz)	t	24 544	21 399	28 040	64 033	52 097	72 632	14
6845	insgesamt	t	202 124	192 383	204 615	540 911	493 958	539 199	.
Erzeugnisse der Talgschmelzen u. Schmalzsiedereien									
6847 11	Oleo	t	*	.A	.A	.A	.A	.A	1
	darunter zum Absatz bestimmt	t	.A	.A	.A	.A	.A	.A	
6847 14	Premier jus	t	*	.A	.A	.A	.A	.A	3
	darunter zum Absatz bestimmt	t	.A	.A	.A	.A	.A	.A	
6847 40	Speisetalg	t	*	.A	16 043	.A	12 167	10 691	18
	darunter zum Absatz bestimmt	t	.A	18 492	16 043	.A			
6847 70	Schmalz	t	*	.A	20 380	.A	13 806	15 127	49
	darunter zum Absatz bestimmt	t	.A	20 162	20 378	.A			
6847 80	Sonstige Erzeugnisse der Talgschmelzen u. Schmalzsiedereien	t	15 580	16 139	16 427	11 010	11 761	12 048	12
6847	insgesamt	43 700	41 231	41 022	.
Fleisch u. Fleischerzeugnisse									
Fleisch (soweit aus eigenen Schlachtungen), frisch									
6853 11	Schweinefleisch, auch Speck	t	*	450 167	462 342	474 630			
	darunter zum Absatz bestimmt	t	427 636	443 502	456 636	1 443 500	1 211 034	1 181 702	338
6853 13	Kalbfleisch	t	*	2 409	2 891	3 335			
	darunter zum Absatz bestimmt	t	2 216	2 723	3 147	22 166	24 340	27 192	209
6853 14	Rindfleisch	t	*	123 725	113 537	115 166			
	darunter zum Absatz bestimmt	t	119 018	109 447	111 072	613 189	537 877	538 022	320
6853 15	Schlachtgeflügel auch Teile	t	*	.A	.A	.A			
	Hähnchen, Hühner	t	.A	20 116	26 787	.A	75 075	95 731	21
6853 18	Sonstiges Schlachtgeflügel	t	*	.A	.A	.A			
	darunter zum Absatz bestimmt	t	29 761	33 897	31 958	123 885	140 386	131 016	19
6853 19	Sonst. frisches Fleisch	t	*	.A	1 558	1 373			
	darunter zum Absatz bestimmt	t	1 483	1 547	1 362	10 868	10 463	8 386	85
Gefrorenes bzw. tiefgefrorenes Fleisch u. Schlachtgeflügel									
6853 22	Hähnchen, Hühner	t	*	.A	.A	.A			
	darunter zum Absatz bestimmt	t	.A	59 740	67 937	.A	218 990	217 552	22
6853 25	Sonstiges Schlachtgeflügel	t	*	.A	.A	.A			
	darunter zum Absatz bestimmt	t	6 348	7 500	11 274	35 207	38 690	53 794	13
6853 29	Sonstiges Fleisch	t	*	.A	.A	.A			
	darunter zum Absatz bestimmt	t	5 785	5 847	6 328	29 190	24 957	29 152	12

9 Produktion nach Güterarten und Güterklassen - Deutschland

Melde-Nr.	Erzeugnis	Einheit	M e n g e			W e r t in 1000 DM			Anzahl der Betr.
			1992 3. Vj	1993 2. Vj	1993 3. Vj	1992 3. Vj	1993 2. Vj	1993 3. Vj	
6853 31	Wurstwaren	t	95 475	90 615	95 302	987 912	906 372	949 485	706
6853 34	Rohwurst	t	138 026	147 668	143 143	1 097 140	1 084 323	1 078 498	748
6853 37	Brühwurst	t	54 850	51 165	53 604	433 009	395 867	405 625	717
6853 40	Kochwurst	t
6853 40	Tiefgefrorene tafelfertige Fleischgerichte	t	.A	28 651	32 293	.A	223 284	250 094	48
6853 51	Wurst-, Fleisch- u. Mischkonserven	t	41 648	39 908	43 449	281 928	265 820	285 305	254
6853 53	Wurstkonserven	t	1 036	1 016	1 341	6 335	5 685	6 775	6
6853 55	Geflügelkonserven	t	18 290	15 091	16 369	73 790	65 533	67 523	65
6853 57	Sonst. Fleischkonserven	t	81 785	75 466	75 280	232 054	199 841	194 514	30
6853 60	Mischkonserven mit Fleischanteil	t	15 265	15 177	15 072	81 473	80 168	77 913	188
6853 81	Fleischsalat u.ä. Feinkost auf Fleischbasis	t	49 429	51 148	50 088	563 911	546 628	523 726	544
6853 89	Schinken u. geräucherter Speck	t	50 777	48 805	49 655	423 095	400 573	390 056	439
6853 91	Sonstige Fleischwaren	t
6853 91	Genießbare Schlachtnebenprodukte	t	7 066	6 385	6 163
6853 99	Naturdärme	t	6 419	5 782	5 548	31 441	35 096	33 072	38
6853 99	darunter zum Absatz bestimmt	t	36 282	37 208	37 193	.A	34 058	34 529	134
6853	Sonst. Schlachtnebenprodukte insgesamt	7 014 386	6 525 060	6 579 662	.
6854 12	Ungenießbare Schlachtnebenprodukte
6854 19	Rohe Häute u. Felle von Schlachttieren, frisch, gesalzen u. getrocknet	7 307	6 613	6 419	53
6854 70	von Rindern u. Kälbern	75	63	82	13
6854 90	von anderen SchlachttierenA	.A	.A	2
6854	Federn, un bearbeitet, vom HausgeflügelA	.A	.A	46
6854	Sonstige ungenießbare Schlachtnebenprodukte insgesamt	15 081	13 449	14 147	.
6859 11	Fisch und Fischerzeugnisse	t	1 867	2 121	1 963	9 414	12 827	11 875	17
6859 15	Fische, ganz, ohne Kopf oder zerteilt	t	.A	118	477	.A	1 079	2 784	10
6859 17	Seefische	t	.A	305	342	.A	7 163	7 691	13
6859 21	Süßwasserfische, auch Filets	t	.A	4 558	4 676	.A	36 924	33 307	14
6859 25	Fischfilets	t	.A	8 484	8 559	.A	43 302	35 750	8
6859 31	frisch oder gekühlt, tiefgefroren (ohne Filets von Süßwasserfischen)	t	.A	29 046	25 404	.A	130 150	113 736	8
6859 39	Tiefgefrorene Fischerzeugnisse paniert (auch vorgebacken)	t	.A	4 298	3 267	.A	25 096	19 135	7
6859 41	Sonstige tiefgefrorene Fischerzeugnisse	t	.A	554	399	.A	5 067	3 423	6
6859 49	Fische u. Fischfilets, gesalzen od. getrocknet ohne Matjesfilets	t	.A	.	.A	.	.A	.A	1
6859 51	Heringe und Heringsfilets, gesalzen od. getrocknet	t	801	1 151	1 263	5 205	7 239	7 911	22
6859 55	Sonstige gesalzene u. getrocknete Fische u. Fischfilets	t	.A	872	953	.A	28 893	31 148	18
6859 58	Geräucherte Fische od. Fischfilets (Räucherwaren)	t	2 953	2 466	2 612	29 586	27 557	29 268	32
6859 62	Geräucherte Heringe und Sprotten	t	24	.A	.A	741	.A	.A	2
6859 64	Geräucherter Lachs	t	.A	1 628	1 393	.A	16 276	13 892	6
6859 65	Sonstige geräucherte Fische	t	18 523	17 506	17 604	78 885	74 060	73 653	57
6859 66	Erzeugnisse aus gesalzenen Fischen in Öl u. ä., Marinaden, Fischdauerkonserven	t	3 484	3 134	3 518	22 823	21 443	22 404	22
6859 67	Lachs, geräuchert, in Öl	t	12 495	14 559	12 705	74 246	90 535	82 952	15
6859 71	Seelachs, geräuchert, in Öl	t
6859 75	Marinaden	t	1 166	1 399	1 552	13 139	18 058	19 252	15
6859 81	Anchosen, Salzsardellen und Matjesfilets	t	.A	612	623	.A	7 797	7 927	15
6859 89	Fischdauerkonserven	t	3 524	3 649	3 657	23 680	27 552	27 217	42
6859 92	Erzeugnisse aus Krebs- und Weichtieren	t	549	459	528	11 892	10 268	11 706	10
6859 99	frisch, gekühlt oder tiefgefroren	t	.A	.A	.A	.A	.A	.A	1
6861 20	mariniert oder konserviert	t	.A	.A	.A	.A	.A	.A	2
6861 80	Andere Erzeugnisse aus Fischen für Nahrungszwecke	t	1 197	1 219	1 174	18 731	20 340	19 122	5
6861	Fischsalat	t	1 699	1 871	1 602	20 881	22 634	20 806	.
6861	Sonst. Erzeugnisse aus Fischen insgesamt	t
6861 20	Fette und Öle von Fischen oder Meeressäugtieren für Ernährungszwecke	t	.A	.A	.A	.A	.A	.A	1
6861 80	Reststoffe von Fischen und anderen Meerestieren	t	.A	.A	.A	.A	.A	.A	2
6861	insgesamt	t	91 096	101 454	95 488	529 943	593 034	556 545	.
6861 20	Kaffeemittel	t	502	652	428	2 150	2 294	1 684	3
6861 80	Getreidekaffee, Kaffeemittel-mischungen, Kaffee-Zusätze	t	1 197	1 219	1 174	18 731	20 340	19 122	5
6861	Kaffeemittel-Extrakte insgesamt	t	1 699	1 871	1 602	20 881	22 634	20 806	.

9 Produktion nach Güterarten und Güterklassen - Deutschland

Melde-Nr.	Erzeugnis	Einheit	M e n g e			W e r t in 1000 DM			Anzahl der Betr.
			1992 3. Vj	1993 2. Vj	1993 3. Vj	1992 3. Vj	1993 2. Vj	1993 3. Vj	
6863 00	Bearbeiteter Kaffee, nicht geröstet (Kaffee, dem Koffein od. andere Reizstoffe entzogen worden sind)	t	.A	.A	.A	.A	.A	.A	3
	Röstkaffee, bearbeiteter Tee und teeähnliche Erzeugnisse								
6865 12	Röstkaffee, auch gemahlen nicht entkoffeiniert, auch anderweitig nicht bearbeitet darunter zum Absatz bestimmt	t *	.A	.A	.A	.A	.A	.A	23
6865 14	nicht entkoffeiniert, andere Reizstoffe als Koffein entzogen	t *	79 875	77 630	80 332	609 505	606 105	619 345	23
6865 16	darunter zum Absatz bestimmt entkoffeiniert	t *	31 478	24 647	29 278	326 195	268 990	304 690	14
	darunter zum Absatz bestimmt	t	11 150	15 090	14 083	92 063	133 924	126 411	16
6865 41	Kaffee-Extrakte gefriergetrocknet	t	3 664	4 929	4 560	93 100	92 891	75 569	9
6865 45	sprühgetrocknet	t	.A	3 296	2 837	.A	42 626	37 623	6
6865 48	flüssig	t	-	-	-	-	-	-	-
	Bearbeiteter Tee und teeähnliche Erzeugnisse, auch gemischt oder handelsfertig aufgemacht usw.								
6865 72	Bearbeiteter Tee	t	.A	4 587	4 399	.A	86 021	84 228	18
6865 75	Teeähnliche Erzeugnisse	t	.A	16 283	16 889	.A	143 190	145 364	17
6865	insgesamtA	1 373 747	1 393 230	.
	Bier (einschl. Nebenprodukte)								
6871 10	Bier Alkoholfreies bzw. alkoholarmes	1000 hl	.A	951	801	.A	123 936	103 586	33
6871 30	Sonstiges Bier	1000 hl	30 635	31 431	29 533	3 915 160	4 049 380	3 787 709	475
6871 80	Anstellhefen (Bierhefen) darunter zum Absatz bestimmt	t *	.A	3 905	3 693	.A	146	142	23
6871 91	Treber naß	t	.A	460 923	479 557	.A	13 319	12 516	355
6871 92	trocken	t	162	140	409	10	9	14	5
6871 99	Sonstige Nebenprodukte u. Reststoffe der Bierherstellung	t	.A	16 089	14 304	.A	1 868	1 910	50
6871	insgesamt	4 053 230	4 188 658	3 905 877	.
	Malz und Malzerzeugnisse (einschl. Nebenprodukten, aber ohne Malzextrakt)								
6872 20	Malz darunter zum Absatz bestimmt	t *	.A	403 077	404 596	265 600	241 347	240 296	66
6872 30	Malzerzeugnisse darunter zum Absatz bestimmt	t *	377 961	360 525	369 570	.A	.A	.A	1
6872 51	Nebenprod. d. Malzherstellung	t	.A	15 999	15 899	.A	3 259	3 104	62
6872 55	Malzkeime	t	.A	5 658	4 749	.A	1 611	1 101	39
6872 59	Sonstige Nebenprodukte u. Reststoffe der Malzherstellung	t	.A	.A	.A	.A	.A	.A	8
6872	insgesamt	279 310	246 357	244 684	.
	Erzeugnisse aus Agraralkohol (einschl. Nebenprodukten und Hefen)								
6873 10	Ethylalkohol (ohne vergällten und synthetischen) 1) darunter zum Absatz bestimmt	1000 l *	.A	11 851	1 587	.A	16 313	3 177	11
6873 31	Korndestillat 1) darunter zum Absatz bestimmt	1000 l *	.A	.A	.A	.A	.A	.A	1
6873 35	Weindestillat 1) darunter zum Absatz bestimmt	1000 l *	.A	.A	2 118	.A	.A	.A	1
6873 39	Sonstiger Agraralkohol 1) darunter zum Absatz bestimmt	1000 l *	.A	.A	.A	.A	.A	.A	3
6873 52	Backhefe frisch	t	.A	24 101	25 709	.A	32 059	33 970	9
6873 53	trocken	t	.A	.A	.A	.A	.A	.A	1
6873 58	Sonstige Hefen (ohne Nähr-, Bier-, Abfall- u. Futterhefen)	t	.A	3 491	1 241	.A	3 630	2 587	6
6873 59	Reinzuchthefekulturen	t	-	-	-	-	-	-	-
6873 90	Schlempe, Schlempekohle, Fuselöl u. andere Nebenprodukte u. Reststoffe der Alkoholbrennereien	t	.A	.A	.A	.A	.A	.A	5
6873	insgesamt	45 933	56 796	43 958	.
	Spirituosen								
6876 10	Kornbranntweine	hl	251 162	229 827	280 019	82 999	72 412	92 570	68
6876 30	Branntwein aus Wein	1000 l Alk	8 708	7 833	9 708	170 506	162 369	174 866	51
6876 41	Wacholder-Branntweine Steinhäger	hl	.A	6 349	6 322	.A	3 636	3 901	7
6876 45	Gin, Genever	1000 l Alk	.A	241	240	.A	2 432	1 744	11
6876 49	Sonstige Wacholder-Branntweine	hl	.A	12 255	11 571	.A	2 663	2 878	29
6876 50	Obstbranntweine	1000 l Alk	.A	436	394	.A	27 224	26 077	32
		hl	.A	13 589	13 983	.A			
		1000 l Alk	.A	497	495	.A			
		hl	.A	49 032	48 484	.A			
		1000 l Alk	.A	1 995	1 940				

1) Mengenangaben in reinem Alkohol.

9 Produktion nach Güterarten und Güterklassen - Deutschland

Melde-Nr.	Erzeugnis	Einheit	M e n g e			W e r t in 1000 DM			Anzahl der Betr.
			1992 3. Vj	1993 2. Vj	1993 3. Vj	1992 3. Vj	1993 2. Vj	1993 3. Vj	
6876 71	Liköre Bittere, halbbittere und Kräuterliköre	hl	110 585	115 269	121 432	109 241	111 539	116 090	79
6876 78	Sonstige Liköre	1000 l Alk	3 841	3 967	4 081	92 082	99 502	109 201	74
6876 80	Rum und Arrak	hl	138 148	164 456	205 991	.A	8 701	13 024	33
		1000 l Alk	2 984	3 611	4 302				
		hl	.A	30 537	43 977				
		1000 l Alk	.A	1 346	1 842				
6876 91	Andere Trinkbranntweine Aquavit	hl	2 092	1 725	8 311	676	870	5 326	9
6876 93	Whisky	1000 l Alk	78	65	326	.A	2 778	2 391	8
		hl	.A	5 809	5 571				
		1000 l Alk	.A	244	223				
6876 95	Wodka	hl	67 837	52 388	115 235	17 892	13 906	29 268	29
		1000 l Alk	2 681	2 067	4 064				
6876 96	Bitterbranntwein	hl	.A	9 679	13 112	.A	22 088	19 921	10
		1000 l Alk	.A	406	557				
6876 98	Sonst. klarer Trinkbranntwein	hl	52 504	38 657	38 304	15 522	13 674	13 621	26
		1000 l Alk	1 692	1 184	1 057				
6876 99	Sonstige Trinkbranntweine	hl	.A	17 280	36 075	.A	8 655	15 877	28
		1000 l Alk	.A	563	1 117				
6876	insgesamt	hl	1 108 065	1 079 107	1 308 064	579 828	552 449	626 755	.
		1000 l Alk	37 584	35 827	42 658				.
6877 10	Trauben- u. andere Weine Traubenweine, aus zugelieferten und/oder zugekauften Trauben bzw. Traubenmost hergestellt Verarbeitete Traubenweine	1000 l	.A	2 021	2 682	.A	7 921	11 940	12
6877 25	Traubenschäume	1000 l	67 239	72 467	72 017	294 750	354 370	340 873	32
6877 28	Sonstige verarbeitete Trauben- weine, Likör- und Medizinal- weine	1000 l	.A	18 002	12 196	.A	38 068	24 243	10
6877 51	Kernobst- u. andere Fruchtweine	1000 l	.A	24 084	20 337	.A	29 754	25 367	16
6877 54	Kernobstweine	1000 l	.A	1 226	1 473	.A	3 586	3 868	8
6877 57	Andere Fruchtweine	1000 l	.A	13 043	9 201	.A	25 410	17 539	5
6877	Fruchtschaumweine	1000 l	.A	13 043	9 201	.A	25 410	17 539	5
	insgesamt	1000 l	117 138	130 844	117 905	384 596	459 109	423 830	.
	Wässer, Erfrischungsgetränke								
6879 11	Mineral-, Quell- u. Tafelwässer	1000 l *	2 025 909	2 101 642	1 828 321				
	Natürliche Mineralwässer	1000 l	1 847 840	1 930 816	1 672 394	792 603	837 038	711 039	183
6879 15	darunter zum Absatz bestimmt	1000 l *	.A	.A	.A	.A	.A	.A	.A
	Quellwässer	1000 l	.A	28 812	30 717	.A	11 527	12 655	22
	darunter zum Absatz bestimmt	1000 l	.A	32 824	22 809	26 316	22 932	18 509	97
6879 40	Tafelwässer	1000 l	34 327	32 824	22 809	26 316	22 932	18 509	97
6879 51	Fruchtsaftgetränke	1000 l	33 945	30 276	28 081	28 002	25 273	22 881	100
6879 55	kohlensäurehaltig	1000 l	.A	165 079	127 964	.A	174 214	148 308	51
	kohlensäurefrei	1000 l							
6879 72	Limonaden	1000 l							
	Cola- und Colamischgetränke,	1000 l	758 609	775 580	742 016	706 856	717 048	656 336	307
	koffeinhaltig und koffeinfrei	1000 l							
6879 73	Bittergetränke, chininhaltig	1000 l	9 915	11 366	8 425	13 536	13 960	9 230	35
	und kräuterhaltig	1000 l	480 992	417 593	362 380	362 168	327 189	277 920	314
6879 75	fruchtsafthaltig	1000 l	328 502	338 132	286 045	233 906	251 935	208 526	270
6879 79	sonstiger Art	1000 l							
6879 82	Diätetische Erfrischungs- getränke	1000 l	131 228	129 563	112 756	100 808	97 401	84 264	165
	Brausen	1000 l							
6879 94	Cola- und Colamischgetränke,	1000 l	38 179	30 945	16 282	38 702	30 591	17 169	14
	koffeinhaltig und koffeinfrei	1000 l							
6879 96	Bittergetränke, chininhaltig	1000 l	.A	.A	.A	.A	.A	.A	2
	und kräuterhaltig	1000 l	2 410	1 696	1 845	1 627	988	1 053	18
6879 97	fruchtsafthaltig	1000 l	.A	.A	.A	.A	.A	.A	57
6879 99	sonstiger Art	1000 l	.A	.A	.A	.A	.A	.A	.
6879	insgesamt	1000 l	3 822 217	3 913 129	3 429 162	2 449 802	2 531 002	2 182 020	.
6882 10	Essig, Senf, Essenzen, Gewürze								
	Essig, berechnet auf 10 VH	t *	.A	42 935	46 928	.A	37 931	39 876	28
6882 31	Säure (Gärungssessig)	t *	.A	41 272	44 729	.A	37 931	39 876	28
	darunter zum Absatz bestimmt	t *	.A	.A	.A	.A	611	696	5
6882 35	Senfmehl	t *	.A	589	677	.A	611	696	5
	darunter zum Absatz bestimmt	t *	.A	.A	.A	.A	611	696	5
6882 50	Senf	t *	15 249	16 470	15 913	46 537	49 552	48 852	21
	darunter zum Absatz bestimmt	t *	.A	.A	.A	.A	49 552	48 852	21
6882 71	Essenzen (Aromen) für das	t *	.A	.A	.A	.A	144 733	136 668	28
	Ernährungsgewerbe	t *	.A	10 305	9 994	.A	144 733	136 668	28
	darunter zum Absatz bestimmt	t *	.A	.A	.A	.A	144 733	136 668	28
6882 75	Gewürze, gemahlen, gemischt,	t *	.A	.A	.A	.A	171 576	165 587	41
	handelsfertig aufgemacht	t *	13 921	15 253	14 890	166 486	171 576	165 587	41
	darunter zum Absatz bestimmt	t *	.A	.A	.A	.A	171 576	165 587	41
6882 75	Gewürzpräparate, -zubereitun- gen, -salze	t *	.A	.A	.A	.A	53 795	53 954	22
	darunter zum Absatz bestimmt	t *	4 944	4 992	5 167	52 681	53 795	53 954	22
6882	insgesamt	462 250	458 198	445 633	.
6883 10	Kartoffelerzeugnisse (ohne Stär- ke, Stärkeerzeugnisse und Erzeug- nisse aus Agraralkohol)	t	745	576	960	2 691	1 995	3 173	3
6883 21	Trockenspeisekartoffeln	t							
	Pommes frites (ohne	t	20 371	14 711	15 630	24 599	17 479	17 494	5
	tiefgefrorene)	t	16 988	16 320	16 543	109 520	107 817	107 997	7
6883 25	Kartoffelchips und -sticks	t	.A	9 089	5 336	.A	44 925	30 669	9
6883 31	Kartoffelpuffermehl, -kloßmehl	t							
6883 35	Kartoffelpürespulver und	t	.A	13 799	11 720	.A	60 676	40 437	6
	-püreeflocken	t							
6883 40	Kartoffelerzeugnisse, tief- gefroren	t	42 986	53 442	44 472	59 300	66 037	56 851	14
6883 50	Kartoffeln in Gläsern, Dosen und dgl.	t	1 582	4 289	3 020	2 672	6 250	3 990	5

9 Produktion nach Güterarten und Güterklassen - Deutschland

Melde-Nr.	Erzeugnis	Einheit	M e n g e			W e r t in 1000 DM			Anzahl der Betr. 1993 3. Vj
			1992 3. Vj	1993 2. Vj	1993 3. Vj	1992 3. Vj	1993 2. Vj	1993 3. Vj	
6883 60	Kartoffelsalat	t	.A	9 070	8 170	.A	23 063	20 727	35
6883 91	Sonst. Kartoffelerzeugnisse	t	.A	.A	.A	.A	.A	.A	24
6883 99	für menschliche Ernährung	t	.A	.A	.A	.A	.A	.A	4
6883	für Futter- und sonst. Zwecke insgesamt	t	133 930	151 767	136 235	321 611	373 117	323 788	.
6885 00	Eis (ohne Trocken- u. Speiseeis)	t	73	31	40	10	6	7	5
	Andere Erzeugnisse des Ernährungsgewerbes								
	Grundstoffe für alkoholfreie und alkoholische Getränke								
6888 11	Hopfenpulver	t	.A	.A	.A	.A	.A	.A	4
6888 15	Hopfenextrakte	t	.A	.A	.A	.A	.A	.A	2
6888 19	Sonst. Grundstoffe für alkoholfreie u. alkoholische Getränke	t	33 671	32 437	25 319	217 403	174 256	134 734	20
6888 31	Mayonnaise	t	* 7 540	6 281	6 082
6888 35	darunter zum Absatz bestimmt	t	5 641	4 465	4 389	21 264	21 679	22 384	31
	Salatmayonnaise, Remoulade und andere pastenförmige mayonnaiseähnliche Erzeugnisse								
	darunter zum Absatz bestimmt	t	* 33 838	25 122	24 296
6888 60	Feinkostsalate	t	24 972	18 754	18 146	74 295	75 118	77 492	30
6888 70	Tiefgefrorene Fertiggerichte, aus mehreren Komponenten bestehend	t	.A	11 642	12 141	.A	56 322	55 352	30
6888 80	Sonst. Erzeugnisse des Ernährungsgewerbes	t	61 163	78 386	73 246	457 530	511 767	483 635	31
6888	insgesamtA 985 508	263 523 1 115 989	243 077 1 021 954	62 .
	Futtermittel								
6889 10	Fischmehl	t	.A	7 220	.A	.A	6 034	.A	2
6889 30	Sonst. Futtermittel aus Fischen, Krebs- u. Weichtieren	t	.A	.A	.A	.A	.A	.A	3
	Fleischfutter-, Tier-, Blutmehl u. dgl. (ohne Fischmehl)								
6889 41	Fleischfuttermehl	t	.A	9 080	9 786	.A	2 347	2 357	7
6889 43	Tiermehl	t	83 995	82 035	83 920	34 620	31 701	32 063	47
6889 45	Blutmehl	t	.A	3 935	4 542	.A	2 350	2 693	5
6889 47	Fleischknochen- u. Federmehl, Futtermischschrot	t	42 292	44 342	46 514	17 601	15 961	17 448	11
	Mischfutter (Fertigfutter) für Heimtiere								
6889 61	für Hunde und Katzen	t	.A	188 532	181 813	.A	482 551	483 784	32
6889 62	für sonstige Heimtiere	t	.A	10 232	10 543	.A	44 291	43 734	23
	für sonst. Tiere								
	überwiegend aus organischen Stoffen								
6889 63	für Kälber	t	115 088	116 376	105 189	107 400	108 557	91 257	141
6889 64	für Rinder	t	1 283 906	1 435 780	1 330 724	330 923	363 740	331 122	147
6889 65	für Schweine	t	1 197 973	1 130 072	1 165 863	432 637	404 177	402 571	159
6889 66	für Nutz- u. Mastgeflügel	t	854 717	852 681	830 981	353 047	354 582	338 980	135
6889 67	für sonst. Tiere	t	90 349	101 034	97 316	68 461	73 450	64 784	121
6889 68	mineralisch	t	.A	92 196	84 430	.A	86 033	72 196	57
6889 80	Wirkstoffhaltige Vormischungen	t	* .A	29 481	28 927
	darunter zum Absatz bestimmt	t	29 027	28 026	27 662	30 657	30 539	34 315	31
6889 91	Sonst. Futtermittel	t	.A	49 625	60 399	.A	.A	.A	28
6889	insgesamt	2 019 005	2 037 799	1 955 556	.
	Veredlung von Erzeugnissen dieser Gütergruppe								
6895 00	Eigenveredlung (Veredlungsarbeiten für eigene Rechnung)A	27 626	39 717	19
6896 00	Lohnveredlung (Veredlungsarbeiten für fremde Rechnung)	63 247	52 933	46 906	29
	Tabakwaren								
6911 00	Zigaretten	Mill. St	.A	48 684	54 292	.A	1 654 963	1 844 429	17
	Zigarren und ä.								
6941 20	Zigarren	Mill. St	.A	48	44	.A	14 228	13 409	10
6941 70	Zigarillos	Mill. St	.A	209	199	.A	43 362	41 404	10
6941	insgesamt	Mill. St	.A	257	243	.A	57 590	54 813	.
	Rauch-, Kau- u. Schnupftabak								
6971 11	Rauchtabak								
6971 15	Feinschnitt	t	.A	2 660	2 976	.A	74 115	83 991	16
	Pfeifentabak (Krüllschnitt oder Grobschnitt)	t	.A	167	165	.A	9 389	9 488	7
6971 50	Kautabak, Schnupftabak	t	.A	.A	.A	.A	.A	.A	1
6971	insgesamtA	.A	.A	.
6981 00	Sonstige Tabakwaren	t	.A	.A	.A	.A	.A	.A	5
	Veredlung von Erzeugnissen dieser Gütergruppe								
6995 00	Eigenveredlung (Veredlungsarbeiten für eigene Rechnung)	-	-	-	-
6996 00	Lohnveredlung (Veredlungsarbeiten für fremde Rechnung)A	.A	.A	1

9 Produktion nach Güterarten und Güterklassen - Deutschland

Melde- Nr.	Erzeugnis	Einheit	M e n g e			W e r t in 1000 DM			Anzahl der Betr.
			1992 3. Vj	1993 2. Vj	1993 3. Vj	1992 3. Vj	1993 2. Vj	1993 3. Vj	
Fertigteilbauten im Hochbau									
7011 00	Fertighäuser (1-u. 2-geschossig) überwiegend aus Beton, zur Vollmontage vorgesehen 1)	St 1000 m2	191 30	203 33	260 26	31 213	35 038	36 547	10
	Sonst. Fertigteilbauten überwie- gend aus Beton, zur Vollmontage vorgesehen 1)								
7019 10	Wohngebäude (3-u. mehrges- chossig)	St 1000 m2	.A .A	- -	.A .A	.A	-	.A	1
7019 50	Garagen	St 1000 m2	.A .A	15 289 286	15 560 288	.A	76 159	78 900	57
7019 80	Nichtwohngebäude z.B. An- stalts-, Bürogebäude, land- wirtschaftliche u. gewerbliche Betriebsgebäude	St 1000 m2	1 968 276	1 867 211	1 679 254	115 730	109 201	101 235	32
7019	insgesamt	St 1000 m2	.A .A	17 156 497	.A .A	.A	185 360	.A	.
	Wohngebäude aus Holz oder überwiegend aus Holz, zur Vollmontage vorgesehen ganz aus Holz (Holzhäuser) 1)	St 1000 m2	.A .A	382 32	433 33	.A	60 507	62 972	16
7051 10	überwiegend aus Holz 1)	St 1000 m2	.A .A	2 266 297	2 202 294	.A	512 131	516 227	44
7051	insgesamt	St 1000 m2	2 403 306	2 648 329	2 635 328	502 955	572 638	579 199	.
	Andere Fertigteilbauten aus Holz oder überwiegend aus Holz, zur Vollmontage vorgesehen Baracken z.B. Arbeiterwohnheime (Baustellenunterkünfte) 1)	St 1000 m2	.A .A	450 23	407 19	.A	17 697	16 894	5
7059 90	Sonst. Nichtwohngebäude 1)	St 1000 m2	.A .A	1 812 91	1 496 144	.A	48 740	66 035	19
7059	insgesamt	St 1000 m2	2 991 141	2 262 114	1 903 163	75 738	66 437	82 929	.
7070 00	Brücken, Türme, Silos u.a. Ingenieurbauten aus Holz 2)	St 1000 m3	.A .A	.A .A	.A .A	.A	.A	.A	1
	Instandsetzungen und Montagen von Erzeugnissen dieser Gütergruppe Instandsetzungen von Fertigteil- bauten im HochbauA	.A	.A	1
	Montagen von Fertigteilbauten im HochbauA	26 808	29 932	28
7097 10	überwiegend aus BetonA	26 808	29 932	28
7097 50	aus Holz od. überw. aus HolzA	27 046	24 060	16

1) In m2-Wohn- bzw. -nutzfläche. - 2) m3 tatsächlicher Holzanteil an der fertigen Ware.

**Früheres Bundesgebiet
sowie
Neue Länder und Berlin-Ost**

10 Produktionswert in 1 000 DM nach Güterklassen und Gütergruppen

Güter- klasse	Bezeichnung	Früheres Bundesgebiet			Neue Länder und Berlin-Ost		
		1992 3. Vj	1993 2. Vj	1993 3. Vj	1992 3. Vj	1993 2. Vj	1993 3. Vj
10	Elektrizität, Gas, Fernwärme, Wasser
1011	Elektrizität aus Wärmekraft (ohne solche aus Kernenergie)
1017	Elektrizität aus Wasserkraft
1034	Hergestelltes Gas
21	Bergbauliche Erzeugnisse	5 663 613	5 455 187	5 297 324	1 181 464	1 042 072	778 263
2111	Steinkohle, Steinkohlenbriketts
2113	Braunkohle, Braunkohlenbriketts
2115	Braunkohlengranulat
2117	Kohlenwertstoffe
2118	Grubengas
2119	Andere Brennstoffe auf Kohlebasis
2121	Erdöl, roh
2122	Erdgas
2124	Erdölgas
2126	Andere Produkte der Erdöl- und Erdgasgewinnung, bituminöse Gesteine und Schieferrohteer
2131	Eisenerz-Rohförderung
2132	Effektiv-Menge
2133	Fe-Inhalt (Mengeninhalt)
2134	Absatzfähiges Roheisenerz
2141	Effektiv-Menge
2142	Fe-Inhalt (Mengeninhalt)
2143	NE-Metallerze
2144	Rohförderung (Naßgewicht) (Effektiv-Menge)
2145	Konzentrate (einschl. hütten- fertiger Roherze)
2146	Effektiv-Menge
2147	Mengen-Inhalt
2148	Schwefel- u. Magnetkies
2149	Rohförderung (Effektiv-Menge)
2150	Absatzfähiger Rohkies u. Flota- tionskies (Trockengewicht)
2151	Effektiv-Menge
2152	S-Inhalt (Mengen-Inhalt)
2153	Kaliohsalze (Förderung)
2154	Kaliohsalze (ber. auf K2O)
2155	Absatzfähige Kalisalze (ber. auf K2O)
2156	Absatzfähige Nebenprodukte aus der Verarbeitung von Kalisalzen
2157	Stein- u. Hüttensalz (ber. auf NaCl)
2158	Salinsalz
2159	Streu- und Auftausalz
2160	Sole aus Quellen, Bohrlöchern u.ä. (berechnet auf NaCl)
2161	Flußspat, aufbereitet
2162	Schwefspat, aufbereitet
2163	Graphit, aufbereitet
2164	Sonst. bergbaul. u.ä. Erzeugn.
2165	Schwarzkohle f. gärt. Zwecke	37 026	68 576	45 084	.A	671	466
2166	Weißkohle f. gärt. Zwecke	.A	.A	.A	.A	.A	.A
2167	Sonstige Torfprodukte	3 717	.A	4 302	.A	.A	.A
2168	Eigenveredlung	.A	.A	.A	.	.	.
2169	Lohnveredlung	.A	.A	.A	.	.	.
22	Mineralerzeugnisse	5 045 522	4 786 010	4 747 938	565 579	565 623	523 989
2211	Rohbenzin
2212	Komponenten	132 214	.A	.A	.A	.A	.A
2213	Kraftstoffe	2 119 320	2 063 660	1 991 224	305 318	300 135	271 300
2214	Heizöl	1 197 040	1 113 075	1 137 692	128 006	115 630	125 409
2215	Flüssiggas
2216	Raffineriegase	190 926	157 786	165 070	.	.	.
2217	Basisöl	43 688	.A	.A	.A	.A	.A
2218	Schmieröl	378 668	436 426	419 472	13 830	11 225	6 932
2219	Mineralische Öle, nicht zu Schmierzwecken	200 902	195 206	212 860	2 637	2 984	2 003
2220	Schmierfette
2221	m.e. Mineralölgeh. ab 70 vH.	60 129	.A	.A	.A	.A	.A
2222	Paraffine	107 085	79 928	90 211	.A	4 166	3 138
2223	Bitumen und Bitumenemulsionen	191 350	145 286	152 957	39 908	35 573	26 949
2224	Petrolkoks	48 779	32 668	44 657	.	.	.
2225	Sonstige Mineralerzeugnisse	.A	.A	.A	.	.	.
2226	Eigenveredlung	.A	.A	.A	.	.	.
2227	Lohnveredlung	.A	.A	.A	.	.	.
24	Spalt- und Brutstoffe
2411	Radioaktive Isotope (Radon)
2431	Kernbrennstoffe
2451	Brennelemente für Kernreaktoren	.A	.A	.A	.	.	.
25	Steine und Erden, Asbestwaren, Schleifmittel	10 355 926	10 281 690	10 537 766	1 105 438	1 482 655	1 712 500
2511	Natursteine für den Tiefbau	422 412	401 477	417 893	137 730	154 718	174 256
2512	Schiefer (Tonschiefer)	1 931	.A	.A	.A	.A	.A
2514	Kalk- u. Dolomitstein, roh, gebrochen oder zerkleinert	.A	.A	.A	13 519	.A	.A
2515	Rohgips und Kreide	.A	.A	.A	1 417	.A	.A
2516	Sand u. Kies
2517	Tonerdehaltige Rohstoffe (Ton und Kaolin)	86 853	89 491	87 753	9 794	10 196	8 733
2518	Quarzit, Feldspat u. Pegmatit	11 633	12 170	10 235	.A	261	244

10 Produktionswert in 1 000 DM nach Güterklassen und Gütergruppen

Güter- klasse	Bezeichnung	Früheres Bundesgebiet			Neue Länder und Berlin-Ost		
		1992 3. Vj	1993 2. Vj	1993 3. Vj	1992 3. Vj	1993 2. Vj	1993 3. Vj
2519	Andere rohe u. gebrochene Natur- steine, unbearbeitete Erden	41 291	16 666	19 493	798	2 011	1 922
2521	Schiefererzeugnisse	.A	.A	.A	.A	.A	.A
2522	Bituminöses Asphaltmischgut	405 848	299 990	346 313	42 870	40 331	44 599
2523	Natur-Asphalterzeugnisse	3 706	2 686	3 066	-	-	-
2525	Andere bearbeitete Natursteine	285 680	281 837	286 499	20 658	22 176	24 513
2526	Flugasche u. ähnliche aufberei- tete Schlacken als Zusatz für Baustoffe	-	-	-	-	-	-
2527	Granulate, Körnungen u. Gemische für Streuzwecke (auch mit Streusalz)	-	-	-	-	-	-
2528	Eisenhüttenschlacken	13 583	14 606	14 684	-	-	-
2529	Eisenhüttenschlackenerzeugnisse	19 025	.A	20 008	.A	.A	-
2531	Zement u. zementähnliche Binde- mittel	1 086 439	1 110 415	1 091 746	138 179	162 445	176 251
2532	Bearbeiteter Kalk- und Dolomit- stein	275 963	275 977	275 864	24 822	25 050	30 111
2533	Erzeugnisse aus Gips	229 786	253 056	272 247	8 573	9 834	11 036
2535	Mörtel und Edelputz	494 358	523 769	535 132	14 261	28 878	35 726
2536	Transportbeton	1 531 554	1 543 301	1 543 611	145 003	248 733	286 831
2541	Ziegeleiserzeugnisse	661 105	653 441	714 379	31 915	48 071	88 006
2542	Keram. Spaltplatten, -riemchen	126 715	.A	.A	.A	.A	.A
2543	Fertighäuser Überw. aus Ziegel- fertigteilen z. Vollm. vorges.	.A	.A	.A	-	-	-
2545	Grobsteinzeug	67 171	63 690	72 977	7 117	1 921	10 473
2547	Feuerfeste Erzeugnisse	534 933	470 525	467 733	17 769	22 791	26 101
2549	Scherben u. Bruch von grobkera- mischen Erzeugnissen	.A	.A	.A	.A	.A	.A
2551	Kalksandsteine	214 609	230 052	230 353	18 255	33 074	39 617
2554	Betonerzeugnisse für den Hochbau	1 348 563	1 405 170	1 482 945	208 833	286 204	325 733
2557	Betonerzeugnisse für den Tiefbau	850 545	875 696	902 586	95 283	166 768	191 162
2559	Betonerzeugnisse für and. Zwecke	94 035	84 267	78 998	1 381	11 873	12 664
2561	Gebälzte miner. Erzeugnisse	39 449	.A	.A	.A	.A	.A
2562	Erzeugnisse aus Kunstharzbeton	31 700	30 942	.A	.A	-	.A
2564	Dämm- u. Leichtbauplatten u. ä. Erzeugnisse	47 712	49 785	51 169	5 294	8 666	13 341
2566	Mineralische Isoliermittel und Filter	213 132	194 264	208 440	13 971	10 409	14 350
2567	Faserzementwaren	106 570	.A	.A	.A	.A	.A
2568	Asbestzementwaren	14 607	.A	.A	-	-	-
2569	Sonst. Erzeugnisse aus Steinen u. Erden, a.n.g.	29 223	27 100	26 433	-	-	-
2573	Asbestspinnstoffwaren	12 792	10 307	10 832	-	-	-
2574	Asbest-kautschukwaren	11 065	10 114	11 445	-	-	-
2576	It-Platten und -Dichtungen (mit und ohne Metalleinlagen)	22 390	18 635	17 119	-	-	-
2578	Asbest-Filtermaterial	-	-	-	-	-	-
2579	Sonst. asbesthaltige Erzeugnisse (ohne Brems- und Kupplungs- materialien)	.A	.A	.A	-	-	-
2581	Schleifscheiben u. sonst. Schleifkörper	141 179	124 761	127 623	2 868	3 261	3 576
2583	Schleifpapiere, -gewebe, -kom- bination, -mittel auf sonst. Unterlagen, Lamellenschleif- räder u. -stifte	132 930	.A	.A	.A	.A	.A
2585	Diamantschleifscheiben u. sonst. Diamantschleifkörper	30 557	.A	.A	.A	.A	.A
2587	Schleifscheiben u. sonstige Schleifkörper aus kubischem Bornitrid	6 370	7 269	.A	-	-	.A
2589	Sonst. Schleifmittel u. Schleif- pulver	5 654	.A	.A	-	.A	.A
2592	Reparaturen	1 757	.A	2 227	.A	.A	-
2595	Eigenveredlung	5 081	4 616	5 169	-	-	-
2596	Lohnveredlung	7 904	.A	.A	.A	.A	.A
2597	Montagen	43 649	44 505	.A	4 475	2 857	.A
27	Eisen und Stahl	9 621 606	8 485 613	8 432 163	551 142	496 602	629 540
2711	Roheisen
2712	Ferrolegierungen
2713	Stahlrohblöcke u. -brammen
2714	Vorgewalztes Stahlhalbzeug	.A	731 350	688 895	.A	29 267	36 254
2715	Walzstahl, auch plattiert	4 555 947	4 095 466	4 075 281	357 993	276 582	300 127
2716	Weiterverarbeiteter Walzstahl	1 586 296	1 413 508	1 549 816	67 751	47 131	64 296
2719	Schrott u. Nebenerzeugnisse der Hochofen-, Stahl- und Warmwalz- werke	.A	.A	.A	.A	.A	.A
2731	Rohrluppen zur Herstellung von Präzisionsstahlrohren	14 371	.A	.A	-	.A	.A
2733	Präzisionsstahlrohre	.A	.A	.A	.A	.A	.A
2735	Sonst. Stahlrohre	1 076 938	777 711	732 315	28 165	27 623	38 327
2741	Geschmiedetes Halbzeug	23 634	18 591	17 094	-	-	-
2742	Geschmiedete Stäbe, auch Schmiedewalzerzeugnisse	127 418	107 850	104 596	10 858	2 257	9 866
2745	Freiformschmiedestücke über 125 kg Rohgewicht	173 471	169 376	164 118	6 983	4 141	4 887
2746	Geschmiedete oder gewalzte Ringe über 125 kg Rohgewicht	38 027	28 588	30 116	7 202	4 663	5 547
2747	Rollendes Eisenbahnzeug (auch gewalzt)	64 712	51 788	40 993	14 085	10 407	16 654

10 Produktionswert in 1 000 DM nach Güterklassen und Gütergruppen

Güter- klasse	Bezeichnung	Früheres Bundesgebiet			Neue Länder und Berlin-Ost		
		1992 3. Vj	1993 2. Vj	1993 3. Vj	1992 3. Vj	1993 2. Vj	1993 3. Vj
28	NE-Metalle und -Metallhalbzeug	5 516 947	4 780 250	5 017 639	361 816	280 427	285 230
2811	Leichtmetalle u. deren Legierungen	629 593	519 899	490 502	9 564	12 585	11 595
2813	Schwermetalle u. deren Legierungen	753 504	661 585	733 868	58 873	42 698	45 482
2815	Zwischenprodukte der NE-Metallindustrie, die der Metallgewinnung dienen	.A	.A	.A	.A	.A	.A
2817	Edelmetalle	183 114	196 632	370 230	10 702	-	2 313
2841	NE-Metallhalbzeug	1 624 877	1 354 692	1 398 401	92 508	68 141	67 319
2842	Halbzeug aus Magnesium u. Magnesiumlegierungen	.A	.A	.A	.A	-	.A
2843	Halbzeug aus Kupfer u. Kupferlegierungen	1 505 414	1 323 554	1 233 702	174 480	144 833	142 860
2844	Halbzeug aus Blei u. Bleilegierungen	.A	11 626	13 539	.A	-	-
2845	Halbzeug aus Zink u. Zinklegierungen	.A	.A	.A	.A	.A	-
2846	Halbzeug aus Zinn u. Zinnlegierungen	.A	2 898	1 312	.A	-	-
2847	Halbzeug aus Nickel u. Nickellegerungen	174 883	152 023	151 914	2 930	2 286	1 655
2848	Halbzeug aus sonst. NE-Metallen u. deren Legierungen	.A	.A	.A	.A	.A	.A
2849	Edelmetallhalbzeug	279 004	217 589	281 451	1 983	206	4 405
2871	Halbzeug (einschl. Folien)	.A	.A	.A	.A	.A	.A
2874	Bearbeitungsreststoffe u. Schrott aus Leichtmetallen	.A	.A	.A	.A	.A	.A
2875	Bearbeitungsreststoffe u. Schrott aus Schwermetallen	.A	.A	.A	.A	.A	.A
2877	Bearbeitungsreststoffe u. Schrott aus Edelmetallen	.A	.A	.A	-	-	-
	Metallhaltige Aschen u. Rückstände	.A	.A	.A	.A	.A	.A
29	Giessereierzeugnisse	3 436 626	2 688 744	2 454 722	176 116	140 449	144 474
2912	Gußeisen mit Lamellengraphit (nicht legiert u. legiert)	1 149 894	787 185	704 884	67 487	46 103	44 383
2913	Gußeisen mit Kugelgraphit (nicht legiert u. legiert)	.A	589 085	534 762	.A	18 264	24 291
2914	Stahlguß (nicht legiert u. legiert)	432 846	283 088	278 800	43 787	25 562	27 254
2917	Temperguß (nicht legiert u. legiert)	.A	94 686	76 092	.A	8 955	5 765
2919	Reststoffe aus der Produktion von Eisen-, Stahl- u. Temperguß	-	-	-	-	-	-
2951	Leichtmetallformguß	832 089	703 033	642 216	33 223	33 224	34 756
2954	Schwermetallformguß	266 834	226 106	212 471	8 039	8 341	8 025
2957	Edelmetallformguß	.A	.A	.A	-	-	-
2959	Reststoffe aus der Produktion von NE-Metall- u. Edelmetallformguß	.A	.A	.A	-	-	-
30	Erzeugnisse der Ziehereien und Kaltwalzwerke und der Stahlverformung	8 538 861	7 520 149	7 206 448	290 039	280 496	302 987
3011	Kaltwalzwerks- u. Zieherei-Erzeugnisse (ohne Draht)	1 089 962	951 487	891 286	40 469	27 377	26 036
3015	Kalt gezogener Draht	452 319	382 972	375 925	26 299	26 526	29 324
3017	Drahterzeugnisse	927 776	872 178	825 765	26 371	35 472	35 397
3021	Gesensschmiedestücke, Freiformschmiedestücke bis 125 kg Rohgewicht, Kaltfließpreßteile aus Stahl	1 229 945	1 017 965	957 441	40 931	37 834	38 125
3022	Preß-, Zieh- u. Stanzteile mit einem Stückgewicht über 50 g	761 278	702 981	679 397	50 152	50 896	54 719
3023	Federn aus Stahl oder NE-Metall	532 774	466 075	435 832	9 207	9 673	9 623
3024	Ketten aus Stahl oder NE-Metall	98 187	101 268	87 069	615	-	-
3025	Schrauben, Bolzen, Muttern, Schwellenschrauben, Schraubhaken, Nieten, Splinte, Keile, Unterlegscheiben u. ähnliche Waren aus Eisen oder Stahl	726 067	615 829	595 809	19 395	13 392	14 744
3026	Schrauben, Bolzen, Muttern, Schraubhaken, Nieten, Splinte, Keile, Unterlegscheiben u. ähnliche Waren aus NE-Metall	31 030	25 297	23 086	517	244	231
3027	Pulvermetallurgische Erzeugnisse	.A	.A	.A	.A	.A	.A
3028	Drehteile aus Metall	876 208	756 671	707 430	12 170	12 796	12 720
3029	Sonst. Erzeugnisse der Stahlverformung	.A	.A	.A	.A	.A	.A
3092	Reparaturen von Erzeugnissen der Stahlverformung	.A	9 056	9 298	.A	1 738	2 489
3093	Oberflächenveredlung u. Härtung	1 088 159	998 601	992 576	43 795	44 583	52 625
3097	Montagen von Erzeugnissen der Stahlverformung	.A	29 771	30 128	.A	1 255	1 942
3099	Schweißerei-, Schlosserei-, Dreherei- u.ä. Arbeiten	447 176	380 191	391 541	14 615	13 370	18 996
31	Stahlbauerzeugnisse u. Schienenfahrzeuge	8 667 978	7 346 111	7 925 686	1 595 740	1 390 691	1 611 251
3111	Fertigteilbauten überwiegend aus Metall	522 090	460 969	472 131	59 004	60 106	73 737
3114	Konstruktionen aus Stahl	1 837 877	1 709 962	1 779 491	299 265	273 923	370 515
3117	Erzeugnisse für den Grubenausbau	.A	.A	.A	.A	.A	.A
3118	Konstruktionen aus Aluminium	1 173 184	1 145 779	1 167 125	24 273	41 910	59 931
3121	Weichen, Kreuzungen u.ä. ortsfestes Gleismaterial	.A	25 056	27 978	.A	28 858	27 718

10 Produktionswert in 1 000 DM nach Güterklassen und Gütergruppen

Güter- klasse	Bezeichnung	Früheres Bundesgebiet			Neue Länder und Berlin-Ost		
		1992 3. Vj	1993 2. Vj	1993 3. Vj	1992 3. Vj	1993 2. Vj	1993 3. Vj
3127	Weichen, Kreuzungen u.ä. ortsfestes Gleismaterial für Feld- u. Industriebahnen	855	1 825	727	-	-	98
3120	Teile von Weichen, Kreuzungen Dampfkessel, Behälter u. Rohr- leitungen	12 691	11 281	10 115	-	-	-
3151	Dampfkessel (Dampfzeuger)	396 174	275 955	251 935	29 219	12 348	32 821
3152	Kernreaktoren, Maschinen u. Appa- rate für die Isotopentrennung	.A	6 788	7 395	.A	-	-
3153	Feuerungen u. Beheizungs- einrichtungen für Dampfkessel	49 117	35 179	43 806	13 751	12 339	9 730
3154	Hilfsapparate u. Rauchgasreini- gungsanlagen für Dampfkessel, Kondensatoren für Dampfkraft- maschinen	137 656	126 208	148 929	3 524	2 923	3 352
3155	Behälter aus Eisen oder Stahl, mit einem Fassungsvermögen über 100 m³	248 737	243 931	262 565	12 978	8 070	13 515
3156	Rohrleitungen aus Stahl oder NE-Metall für industrielle Zwecke	.A	244 176	233 249	.A	6 707	10 140
3157	Zentralheizungskessel	429 366	419 383	502 519	5 072	5 137	8 470
3159	Transportbehälter (Container) über 3 m³ Nutzraum	130 280	110 087	90 784	42 939	42 933	35 790
3171	Lokomotiven	.A	63 322	85 288	.A	29 726	57 660
3172	Triebwagen, Schienenomnibusse	.A	147 228	216 703	.A	43 609	26 141
3173	Personenwagen u.ä. schienenge- bundene Spezialwagen	215 950	148 621	135 688	287 560	202 119	182 321
3175	Schienengebundene Güterwagen für Eisenbahnen	69 988	72 246	55 805	92 077	80 646	62 667
3179	Teile für Schienenfahrzeuge	164 051	141 462	159 935	118 503	83 571	79 492
3192	Reparaturen u. Überholungen an Transportbehältern (Containern) u. Schienenfahrzeugen	88 665	85 451	82 705	199 286	151 785	155 991
3199	Baustellenarbeiten (auch im Tage- lohn)	2 462 521	1 716 548	2 079 024	294 147	303 349	400 381
32	Maschinenbauerzeugnisse	45 353 341	42 525 437	40 671 127	1 677 870	1 818 694	2 037 433
3211	Metallbearbeitungsmaschinen der spanabhebenden Formung	2 294 738	1 642 368	1 430 296	62 609	86 663	66 277
3212	Metallbearbeitungsmaschinen der spanlosen Formung	996 549	912 676	954 780	50 509	43 293	86 542
3213	Hütten- u. Walzwerkseinrichtungen	394 325	827 908	327 403	18 218	21 192	33 595
3214	Industrieöfen, Brenner u. Feue- rungen	349 801	358 197	333 471	4 744	4 182	5 413
3215	Gießereimaschinen	228 815	175 210	212 288	7 229	4 367	9 749
3216	Prüfmaschinen	312 571	197 863	234 786	1 627	1 160	1 612
3217	Holzbe- u. -verarbeitungsmaschi- nen, auch zum Bearbeiten von Kork, Bein, Kunststoff u.ä.	948 995	924 335	932 456	8 117	9 160	8 307
3218	Auswechselbare Werkzeuge für die Metallbearbeitung (ohne solche der Gütergruppe 38)	1 759 917	1 564 754	1 502 983	84 098	80 281	77 358
3219	Schweißgeräte u. -maschinen	118 882	84 739	87 285	10 680	4 695	5 311
3222	Verbrennungsmotoren mit Fremdzün- dung (Hub- u. Rotationskolben- motoren, oh. solche für Kraft- u. Luftfahrzeuge)	15 445	15 118	12 128	-	-	-
3223	Verbrennungsmotoren mit Selbst- zündung (Dieselmotoren) (ohne solche für Kraftfahrzeuge)	974 480	942 551	959 699	70 027	40 880	48 006
3224	Gasturbinen (einschl. Zubehör, Einzel- u. Ersatzteilen)	187 252	229 736	232 056	341	7 037	11 459
3227	Dampfturbinen	330 051	293 800	233 641	14 030	50 439	13 697
3228	Wasserkraftmaschinen (einschl. Kesseldampfmaschinen (Lokomobi- len), Kolbendampfmaschinen, a.n.g.)	43 086	24 018	32 718	-	-	-
3229	Kompressoren (Verdichter) u. Vakuumpumpen, Druckluftge- räte, -werkzeuge u. -bremsen	23 130	28 922	49 245	-	-	-
3231	Kompressoren u. Vakuumpumpen Hubkolbenkompressoren, ortsfest u. ortsbeweglich	848 957	780 102	702 917	10 222	14 299	13 767
3232	Einzelgeräte u. Anlagen der Klima-, Luft- u. Entstaubungs- technik	1 415 058	1 233 437	1 318 337	49 899	56 863	63 752
3233	Gewerbliche Kühlmöbel u. -ge- räte, Kältemaschinen u. -an- Flüssigkeitspumpen	923 294	786 272	592 896	20 089	18 577	17 870
3234	Maschinen für die Be- u. Verar- beitung v. Kautschuk u. Kunst- stoff	1 312 212	1 212 254	1 193 161	37 786	51 526	58 430
3235	Maschinen für die Bauwirtschaft Baustoff-, Keramik- u. Glasma- schinen	1 425 448	1 350 666	1 274 166	10 099	29 748	40 294
3236	Maschinen für die Bauwirtschaft	2 065 312	1 962 748	1 739 317	42 477	63 870	52 509
3237	Trocknungsanlagen u. -maschinen für landwirtschaftliche Erzeug- nisse	781 833	785 828	701 015	37 628	37 055	40 321
3239	Landmaschinen	393 140	299 979	378 664	8 374	15 149	12 159
3241	Landwirtschaftliche Förder- u. Transportmittel	817 476	991 764	809 038	156 503	60 266	72 197
3242	Milchwirtschaftliche Maschinen	72 941	112 684	67 809	2 704	1 616	505
3243	Ackerschlepper	75 254	69 287	56 536	4 525	4 893	3 076
3244	(Rad- u. Raupenschlepper)	786 620	770 550	689 607	2 368	3 164	4 427

10 Produktionswert in 1 000 DM nach Güterklassen und Gütergruppen

Güter- klasse	Bezeichnung	Früheres Bundesgebiet			Neue Länder und Berlin-Ost		
		1992 3. Vj	1993 2. Vj	1993 3. Vj	1992 3. Vj	1993 2. Vj	1993 3. Vj
3245	Nahrungsmittelmaschinen	1 251 479	1 171 861	1 163 806	55 370	42 425	45 823
3246	Sonstige Nahrungsmittelmaschinen u. Maschinen für verwandte Gebiete	455 179	405 916	372 095	3 907	3 589	3 556
3247	Verpackungsmaschinen	901 681	903 456	868 527	14 310	21 791	13 039
3248	Verpackungsmaschinen für Getränke u. Getränkepackungen	327 387	433 114	336 331	4 813	5 952	3 030
3251	Einzelapparate u. -maschinen für die chemische u. verwandte Industrie	810 072	661 398	703 096	44 174	34 586	39 070
3252	Anlagen für die chemische u. verwandte Industrie	589 792	571 595	953 058	42 262	76 215	125 949
3253	Oberflächentechnik	509 289	370 457	400 970	6 802	4 883	6 816
3254	Maschinen u. Einrichtungen für den Bergbau	452 917	470 072	404 076	33 640	37 632	30 590
3255	Krane, Verladebrücken	646 131	604 703	534 799	60 771	33 764	51 343
3256	Serienhebezeuge, Geräte zur Regal- bedienung u. ä.	455 239	458 441	417 443	18 842	13 034	19 881
3257	Flurförderzeuge	796 086	616 896	583 094	9 233	8 604	8 597
3258	Stetigförderer, Gleis- u. Draht- seilförderer	1 121 399	931 013	942 760	31 915	50 661	48 446
3259	Aufzüge, Fahrtreppen u. Fahrsteige	543 710	572 458	537 833	9 402	10 683	66 512
3261	Papier- u. Druckereimaschinen	2 609 887	2 699 197	2 510 232	30 343	106 763	91 055
3263	Waren- u. Leistungsautomaten	.A	.A	.A	.A	.A	.A
3264	Waagen	221 549	217 821	199 381	343	909	735
3265	Textilmaschinen	1 424 719	1 494 153	1 414 920	33 278	103 734	125 538
3266	Zubehörteile für Textilmaschinen	308 721	336 816	303 049	11 275	17 185	18 682
3267	Nähmaschinen	230 400	213 559	182 910	991	10 888	12 617
3268	Wäscherei- u. verwandte Maschi- nen für gewerbliche Zwecke	110 665	119 539	101 672	1 799	1 993	1 873
3269	Maschinen für die Leder-, Schuh- u. Lederwarenherstellung	43 494	36 725	33 749	202	1 942	1 260
3271	Feuerwehrgeräte	187 089	218 870	220 651	5 942	2 628	3 582
3272	Armaturen u. ähnliche Apparate für Rohr- u. Schlauchleitungen, Dampfkessel, Sammelbehälter, Wannen u. ähnliche Behälter	3 026 771	2 851 537	2 900 379	71 906	70 592	75 979
3274	Walzengravuren	.A	.A	.A	.A	.A	.A
3275	Geräte für ölhdraulische Anlagen u. pneumat. Steuerungen	685 635	590 471	577 309	15 079	16 985	16 850
3276	Zahnräder u. Getriebe	1 232 373	1 146 972	1 088 953	72 598	59 377	52 574
3277	Wälzlager	.A	.A	.A	.A	.A	.A
3278	Kupplungen, Gleitlager und andere Antriebs Elemente	484 634	431 687	435 371	7 802	10 273	10 625
3281	Montagetechnik, Handhabungstech- nik, Industrieroboter	684 383	486 394	535 636	8 582	11 380	12 821
3289	Andere Maschinenbauerzeugnisse	1 049 394	1 017 083	950 930	13 567	15 220	17 026
3292	Reparaturen	1 274 608	1 228 735	1 308 254	109 933	122 711	143 238
3295	Eigenveredlung	.A	.A	.A	.A	.A	.A
3296	Lohnveredlung	172 066	110 776	139 261	26 623	25 039	22 884
3297	Montagen	1 471 379	1 364 877	1 356 485	172 521	147 913	193 070
3298	Demontagen u. Abwrackung von Ma- schinenbauerzeugnissen	.A	7 551	8 019	.A	9 023	6 603
33	Strassenfahrzeuge	53 641 205	51 076 757	45 454 410	777 287	1 257 323	1 293 279
3311	Personenkraftwagen (auch dreiräd- rig) u. Kleinomnibusse (bis 9 Sitzplätze), einschl. Fahr- gestelle mit Motor	25 844 987	24 552 525	21 713 238	163 094	415 982	494 429
3312	Kombinationskraftwagen (Mehr- zweckwagen) (auch dreiräd- rig), einschl. Fahrgestelle mit Motor	3 820 705	3 513 213	3 145 521	.A	-	-
3313	Liefer- u. Lastkraftwagen (auch dreiräd- u. Lastkraftwagen mit Motor einschl. Fahrgestelle mit Motor Lastkraftwagen mit Spezialaufbau- ten, einschl. Fahrgestelle mit Motor	2 983 343	2 797 410	2 776 130	40 221	44 032	46 092
3314	Omnibusse u. Obusse, einschl. Fahrgestelle mit Motor	275 311	.A	.A	.A	.A	.A
3315	Fahrgestelle mit Motor	823 446	.A	.A	-	.A	.A
3318	Verbrennungsmotoren für Kraft- wagen	587 090	.A	.A	.A	.A	.A
3319	Fahrgestelle ohne Motor für Kraftwagen	.A	.A	.A	.A	.A	.A
3321	Sattel- u. sonst. Straßenzug- maschinen, einschl. Motoren	996 358	860 555	584 637	-	-	-
3328	Verbrennungsmotoren für Zugmaschinen	.A	.A	.A	-	-	-
3331	Zubehör, Einzel- u. Ersatzteile für Kraftwagen-, Straßenzug- maschinen- u. Kraftradmotoren	4 100 136	3 859 243	3 422 165	40 058	62 152	54 590
3332	Rahmen, Räder u. Felgen für Kraftwagen u. Straßenzugmaschinen	428 402	375 388	346 348	19 695	19 240	22 035
3333	Triebwerksteile u. Lenkungen für Kraftwagen, Straßenzug- maschinen u. Krafträder	2 516 277	2 159 670	1 967 293	63 322	65 353	61 277
3334	Kühler, Bremsaggregate, Stoß- dämpfer u. ä. Teile für Kraft- wagen, Straßenzugmaschinen u. Krafträder	1 472 480	1 285 511	1 207 335	18 264	29 701	24 250
3335	Andere Kraftfahrzeugteile	1 506 117	1 425 758	1 351 141	9 237	13 332	14 917
3337	Kraftfahrzeugzubehör	1 821 890	1 810 573	1 741 740	59 237	59 673	60 351
3341	Karosserien u. Aufbauten für Kraftwagen, Zugmaschinen u. An- hänger	2 060 752	.A	.A	.A	.A	.A
3343	Fahrgestelle für Anhänger	24 929	.A	.A	.A	.A	.A
3345	Kraftwagenanhänger zur Lastenbeförderung	1 007 185	998 537	831 422	50 973	51 108	40 787

10 Produktionswert in 1 000 DM nach Güterklassen und Gütergruppen

Güter- klasse	Bezeichnung	Früheres Bundesgebiet			Neue Länder und Berlin-Ost		
		1992 3. Vj	1993 2. Vj	1993 3. Vj	1992 3. Vj	1993 2. Vj	1993 3. Vj
3371	Krafträder u. Fahrräder mit Hilfsmotor	.A	.A	.A	.A	.A	.A
3372	Verbrennungsmotoren für Kraft- räder u. Fahrräder m. Hilfsm.	.A	.A	.A	.A	.A	.A
3373	Zubehör, Einzel- u. Ersatzteile für Krafträder	27 213	33 863	28 525	2 152	3 522	2 876
3375	Fahrräder (einschl. Kinder- u. Jugendfahrräder) (ohne Spiel- fahrräder)	224 489	343 194	212 923	24 240	35 323	20 687
3376	Zubehör, Einzel- u. Ersatzteile für Fahrräder u. Kindersport- fahrzeuge	120 097	150 438	96 930	4 644	5 524	4 267
3381	Kinderwagen	30 362	28 811	21 505	4 821	1 066	1 747
3384	Krankenfahrräder u. Selbstfahrer	93 428	.A	.A	.A	.A	.A
3387	Gespännfahrzeuge	22 899	.A	.A	.A	.A	.A
3392	Reparaturen	2 215 284	2 169 452	2 155 252	173 697	206 120	213 060
3397	Montagen	78 415	64 035	60 287	3 505	5 767	8 572
3398	Lackierungen von Straßenfahrzeugen	45 173	42 821	42 236	2 223	2 652	3 895
3399	Umbauten von Kraftfahrzeugen	62 722	.A	.A	.A	.A	.A
34	Wasserfahrzeuge	941 221	1 153 488	956 052	374 319	544 468	333 120
3411	Hochsee-, Küstenfahrergast- u. -frachtschiffe 1)	-	-	-	-	-	-
3415	Hochsee- u. Küstenschlepper, seegehende Eisbrecher u. Bergungsschiffe 2)	513 412	791 100	464 886	.A	463 559	246 471
3421	Binnenfahrergast- u. -frachtschiffe mit Eigenantrieb 3)	-	-	-	-	-	-
3423	Binnenfrachtschiffe ohne Eigenantrieb 3)	-	-	-	-	-	-
3425	Binnenschlepper, -bergungs- schiffe, -eisbrecher u. Hafenschiffe mit Eigenantrieb 4)	.A	.A	.A	.A	.A	-
3430	Fischereischiffe 5)	-	-	-	-	-	-
3440	Behörden- u. Sonderschiffe für die Hochsee- u. Binnen- schifffahrt 6)	.A	.A	.A	.A	-	.A
3450	Boote u. Jachten (ohne Falt- u. Schlauchboote)	51 515	52 499	71 994	2 977	1 800	1 483
3471	Schwimmbagger, -krane, -docks, Hub- bzw. Bohrinnseln u.ä. 7)	.A	.A	.A	.A	-	.A
3479	Pontons u. Schwimmkörper 8)	62 722	48 518	93 551	16 441	26 767	18 675
3480	Schiffbauliche Einzelteile	276 117	220 747	276 900	21 939	26 338	37 560
3492	Reparaturen	.A	.A	.A	.A	.A	.A
3497	Montagen (außerhalb des Betriebes)	4 771	.A	.A	.A	.A	.A
3498	Umbauten	-	.A	.A	.A	.A	.A
3499	Abwrackung	-	-	-	.A	.A	.A
35	Luft- und Raumfahrzeuge	.A	1 636 569	.A	.A	6 440	.A
3511	Segelflugzeuge, Hanggleiter, Ballone, Luftschiffe u. dgl.	11 627	15 722	11 025	-	-	-
3516	Andere Luft- u. Raumfahrzeuge	42 914	.A	.A	-	-	-
3530	Zubehör, Einzel- u. Ersatzteile für Flugkörper	143 624	92 096	89 172	-	-	-
3532	Flugkörper	-	-	-	-	-	-
3533	Triebwerke u. a. Antriebsmotoren für Luft- u. Raumfahrzeuge	.A	.A	.A	-	-	-
3535	Teile für Triebwerke u. a. An- triebsmotoren für Luft- u. Raum- fahrzeuge	188 990	178 282	161 259	-	-	-
3571	Rettungs- u. Sicherheitsgeräte	6 812	.A	.A	.A	.A	.A
3579	Teile für Luft- u. Raumfahrzeuge	877 065	811 584	834 713	-	-	-
3580	Startvorrichtungen, Abbremsvor- richtungen für Schiffdecks u. ä. Landehilfen für Luftfahrzeuge; Bodengeräte zur Flugausbildung	.A	.A	.A	-	-	-
3592	Reparaturen (einschl. Grundüber- holungen u. Wartungen)	489 832	.A	.A	.A	.A	.A
3595	Eigenveredlung (Veredlungsarbeiten für eigene Rechnung)	-	-	-	-	-	-
3596	Lohnveredlung (Veredlungsarbeiten für fremde Rechnung)	.A	.A	.A	.A	.A	-
3597	Montagen	.A	.A	.A	-	-	-
3598	Abwrackung	-	-	-	-	-	-
3599	Bergungsarbeiten	-	-	-	-	-	-
36	Elektrotechnische Erzeugnisse	38 053 680	36 014 731	35 393 309	1 673 666	1 660 277	1 642 920
3611	Elektromotoren u. -generatoren Gleichstrommotoren u. -generato- ren (einschl. Getriebemotoren)	1 935 426	1 678 948	1 713 265	83 196	83 135	84 154
3612	Mehrphasen-Wechselstrommotoren	639 931	581 656	588 429	52 320	67 972	65 669
3613	Transformator	696 976	620 845	616 365	.A	2 376	3 637
3615	Elektrische Akkumulatoren Bleiakkumulatoren 9)	525 855	518 772	478 177	18 814	17 960	16 799
3616	Primärelemente u. -batterien 10)	-	-	-	.A	-	-
3617	Starkstromkondensatoren	79 957	81 045	73 877	-	7 939	7 137
3621	Hochspannungsschaltgeräte u. -anlagen ab 1 000 V	609 248	560 062	615 632	31 369	37 827	39 392
3622	Niederspannungsschaltgeräte u. -anlagen unter 1000 V	1 834 779	1 675 572	1 700 256	98 230	98 862	100 945
3623	Installationsgeräte bis 1000 V	1 356 079	1 372 588	1 363 155	16 985	20 939	19 407
3624	Elektrorohre	59 099	.A	.A	.A	.A	.A
3625	Isolierte Drähte u. Leitungen	1 488 741	1 325 344	1 237 948	72 954	79 439	93 349

1) In Meldenummer 3415 enthalten. - 2) Enthält auch die Meldenummer 3411. - 3) In Meldenummer 3425 enthalten. - 4) Enthält auch die Meldenummern 3421 und 3423. - 5) In Meldenummer 3440 enthalten. - 6) Enthält auch die Meldenummer 3430. - 7) In Meldenummer 3479 enthalten. - 8) Enthält auch die Meldenummer 3471. - 9) Enthält auch die Meldenummer 3616. - 10) In Meldenummer 3615 enthalten.

StBA, FS4, R 3.1

10 Produktionswert in 1 000 DM nach Güterklassen und Gütergruppen

Güter- klasse	Bezeichnung	Früheres Bundesgebiet			Neue Länder und Berlin-Ost		
		1992 3. Vj	1993 2. Vj	1993 3. Vj	1992 3. Vj	1993 2. Vj	1993 3. Vj
3626	Kabel	886 415	645 231	723 734	102 617	74 645	77 234
3627	Kabelgarnituren	223 299	.A	.A	.A	.A	.A
3628	Freileitungsarmaturen	38 773	.A	.A	.A	.A	.A
3629	Fahrleitungsarmaturen	53 032	.A	.A	.A	.A	.A
3631	Elektrowerkzeuge bis 2 kW	432 959	433 262	444 845	10 138	49 151	46 812
3632	Elektroschweiß- u. -lötgeräte	399 867	251 034	367 922	3 520	5 203	4 061
3633	Elektrochemische u. -physikali- sche Geräte u. Einrichtungen	185 112	175 503	155 565	1 176	1 811	3 166
3634	Elektrische Industrieöfen u. Erwärmungsanlagen	224 938	166 377	223 855	3 896	3 354	2 695
3635	Elektrowärmegeräte u. -einrich- tungen für den Haushalt	1 051 013	1 131 610	1 080 212	25 836	34 385	37 656
3636	Gewerbliche Elektrowärmegeräte u. -einrichtungen	77 702	82 591	78 320	715	3 965	3 526
3637	Elektromotorische Wirtschafts- geräte	1 070 864	1 189 189	1 048 918	25 061	29 451	23 594
3638	Elektrische Haushaltskühlmöbel mit elektrisch angetriebenem Kompressor	623 421	.A	.A	23 356	.A	.A
3639	Elektrische Haushaltswaschmaschi- nen u. -geräte	830 100	1 087 388	862 663	1 771	6 816	5 225
3641	Elektrische Leuchten	1 229 089	1 199 848	1 254 793	25 238	27 875	23 692
3645	Elektrische Glühlampen	225 566	247 813	190 444	8 900	10 003	9 108
3646	Entladungslampen	209 811	.A	.A	2 781	.A	.A
3652	Leitergebundene Telekommunikation	3 111 303	2 903 215	2 904 521	66 693	92 112	123 216
3654	Geräte u. Einrichtungen der nichtleitergebundenen Tele- kommunikation	1 067 437	884 806	871 694	.A	14 306	6 777
3656	Funkmeß-(Radar-), Funknaviga- tions-, Funkfernsteuerungsgerä- te u. -einrichtungen	139 695	143 339	148 684	.A	4 999	5 708
3658	Elektrische Uhrenanlagen, Zeit- kontrollapparate, Zeitmesser	21 269	.A	.A	5	.A	.A
3661	Rundfunkempfangs- u. Fernseh- empfangsgeräte u. -einrichtungen	1 010 633	942 105	899 619	13 264	31 962	27 640
3663	Phonotechnische Geräte	903 702	774 534	818 849	3 960	8 855	11 405
3665	Aktive Bauelemente der Elektronik	710 976	672 702	685 369	35 746	27 538	19 092
3667	Passive u. elektromechanische Bauelemente für die Elektronik sowie Baugruppen für die Elek- tronik	1 739 459	1 693 286	1 591 579	35 512	53 466	51 454
3671	Elektrische Meßgeräte für nichtelektrische Größen	764 704	762 768	740 944	3 372	4 545	12 271
3672	Elektrische Meßgeräte für elektrische Größen	394 132	367 120	359 407	.A	1 716	2 865
3673	Elektrizitätszähler	93 100	.A	.A	.A	.A	.A
3674	Elektrische Meßgeräte für che- mische u. physikalische Unter- suchungen	288 271	283 874	258 843	2 734	3 956	4 886
3675	Elektrische Prüfgeräte u. Ein- richtungen	267 094	232 281	246 783	9 085	8 863	11 012
3677	Elektrische Regel- u. Steuerungs- geräte u. -einrichtungen	2 192 152	2 095 871	2 030 290	50 542	52 879	63 733
3681	Elektromedizinische Geräte	1 198 394	1 078 057	1 069 734	23 544	24 304	27 395
3682	Elektrokohlen u. -bürsten (einschl. Bürstenhalter)	185 704	213 979	.A	6 213	7 863	.A
3683	Elektrotechnische Fertigerzeug- nisse zu elektrischen Isolier- zwecken	34 596	36 459	31 431	-	-	-
3684	Elektrische Signal- u. Sicher- heitsgeräte	466 372	489 365	491 166	42 967	28 148	17 905
3686	Elektrische Ausrüstungen für Fahrräder, Kraftfahrzeuge u. Verbrennungsmotoren	2 633 892	2 521 393	2 234 914	83 286	97 804	88 277
3687	Elektrische Ausrüstung für Luft- u. Raumfahrzeuge	36 721	40 359	32 249	-	-	-
3688	Elektromagnetische Geräte	251 816	235 243	.A	394	253	.A
3689	Andere elektrotechnische Erzeug- nisse	85 735	85 976	84 146	1 367	916	75
3692	Reparaturen	993 382	852 113	877 486	42 974	61 577	63 524
3695	Eigenveredlung	.A	.A	.A	.A	.A	.A
3696	Lohnveredlung	.A	42 073	42 009	.A	2 222	2 815
3697	Montagen (einschl. Installationen)	2 424 180	2 301 921	2 505 324	609 348	414 383	372 875
37	Feinmechanische u. optische Erzeugnisse,						
3711	Uhren	4 472 655	4 277 428	4 119 785	101 109	106 410	111 848
3712	Augenoptik	524 240	525 957	509 714	7 099	9 768	10 440
3713	Ungefaßte u. gefaßte optische Elemente	54 522	48 425	45 776	3 622	4 757	4 331
3715	Optische Mikroskope (ohne Elek- tronenmikroskope)	72 237	72 467	71 022	9 461	3 964	2 941
3717	Ferngläser, Fernrohre u. andere astronomische Geräte	38 912	.A	.A	2 013	.A	.A
3719	Geräte für Geodäsie, Topogra- phie, Fotogrammetrie u. Hydro- graphie	36 517	25 299	36 902	2 923	2 771	1 632
3721	Andere optische Geräte	238 365	225 533	219 051	5 276	4 438	9 026
3723	Fotoapparate	33 685	.A	.A	.A	.A	.A
3725	Fotokopierapparate	212 503	204 526	190 489	-	-	-
3727	Projektions- u. Kinoeräte						
3729	Stenbildwerfer	60 691	.A	.A	.A	.A	.A
3727	Geräte für fotografische u. ki- nematografische Laboratorien, Lichtbildwände	47 889	.A	.A	.A	.A	.A
3729	Zubehör u. Teile für Foto-, Projektions- u. Kinoeräte	97 498	85 710	87 562	.A	355	276

10 Produktionswert in 1 000 DM nach Güterklassen und Gütergruppen

Güter- klasse	Bezeichnung	Früheres Bundesgebiet			Neue Länder und Berlin-Ost		
		1992 3. Vj	1993 2. Vj	1993 3. Vj	1992 3. Vj	1993 2. Vj	1993 3. Vj
3751	Geräte für Ozeanographie, Hydro- logie, Meteorologie u. Geophysik	45 448	.A	.A	.A	.A	.A
3752	Zeichenmaschinen, Zeichentische, Zeichen- u. mathematische Instru- mente	28 245	.A	.A	.A	.A	.A
3753	Feinmechanische Geräte zum Messen oder Prüfen von geome- trischen Größen	79 169	61 743	59 588	5 513	2 844	2 704
3754	Andere feinmechanische Meß- u. Regelgeräte	722 818	645 998	617 040	13 166	12 911	10 704
3757	Nichtmedizinische Atmungsgeräte	50 400	41 220	40 293	-	-	-
3759	Andere feinmechanische Geräte	237 039	218 953	212 773	1 047	5 204	5 893
3761	Medizinische Geräte	646 858	674 805	663 376	6 554	5 147	6 221
3765	Sterilisierapparate, medizinisch- chirurgische Möbel, Dental- stühle u. dgl.	168 585	158 738	129 326	1 304	5 914	5 314
3767	Orthopädiemechanische Erzeug- nisse	654 132	665 236	635 444	22 524	28 085	24 885
3771	Armband-, Taschen- u. ähnliche Uhren mit Kleinuhrwerk	71 398	.A	.A	.A	.A	.A
3773	Andere Uhren (ohne elektrische Uhrenanlagen, Zeitkontrollappa- rate, Zeitmesser, Radiouhren u. Zeitauslöser)	73 250	.A	.A	.A	.A	.A
3774	Armaturbrettuhren u.ä. für Kraftfahrzeuge, Luftfahrzeuge, Schiffe oder andere Fahrzeuge	33 619	10 789	6 849	-	-	-
3775	Nichtelektrische Zeitkontroll- apparate, Zeitmesser u. Zeit- auslöser	3 321	.A	.A	.A	.A	.A
3779	Uhrwerke, Uhrrohwerke u. Einzel- teile für Uhren	77 209	.A	.A	2 879	.A	.A
3792	Reparaturen	116 741	116 829	124 363	923	975	735
3795	Eigenveredlung	.A	.A	.A	-	.A	.A
3796	Lohnveredlung	.A	9 205	8 677	.A	1 259	741
3797	Montagen	36 899	35 701	.A	.A	-	.A
38	Eisen-, Blech- und Metallwaren	14 841 737	14 141 116	13 878 167	393 838	477 386	493 509
3811	Handelswaren	97 470	113 486	101 421	5 191	2 584	2 029
3821	Handwerkzeuge	339 185	299 309	284 999	4 346	4 281	3 913
3823	Handsägen, Sägeblätter	137 155	.A	.A	299	.A	.A
3824	Messer u. Schneidklingen für Maschinen oder mechanische Geräte	68 207	70 239	67 036	2 677	2 372	2 370
3825	Auswechselbare Werkzeuge für die Bearbeitung von nichtmetall- ischen Werkstoffen (ohne Hart- metall- u. Diamantwerkzeuge)	.A	.A	.A	.A	.A	.A
3826	Drehwerkzeuge, Ziehwerkzeuge u.ä.	24 802	.A	.A	-	.A	.A
3828	Auswechselbare Werkzeuge mit arbei- tendem Teil aus gesinterten Hart- metallen	273 851	230 601	222 731	3 472	3 457	2 689
3829	Auswechselbare Werkzeuge mit arbei- tendem Teil aus Diamanten oder agglomerierten Diamanten (ohne Sägeblätter, Messer u. Schneid- klingen)	.A	.A	.A	.A	.A	.A
3830	Teile für Heiz- u. Kochgeräte für den Haushalt u. Teile von nicht- elektrischen Wasserheizern u. Geräten für Großküchen	.A	.A	.A	.A	.A	.A
3831	Heiz- u. Kochgeräte	78 721	47 560	49 847	13 238	15 368	16 887
3833	Herde u. andere Kochgeräte für den Haushalt	39 113	62 802	55 007	29 562	35 317	35 422
3834	Heiz- u. Kochgeräte für Feue- rung mit festen, flüssigen oder gasförmigen Brennstoffen, aus Eisen oder Stahl, für gewerb- liche Zwecke (ohne Großküchen- geräte u. Wasserheizer)	.A	.A	.A	.A	.A	.A
3835	Herde, Kochgeräte u.ä. Geräte für Großküchen	101 626	99 102	90 642	9 394	9 833	9 463
3837	Nichtelektrische Wasserheizer mit Gasbeheizung	.A	.A	.A	.A	.A	.A
3841	Handwerkzeuge aus Stahlblech, für die Landwirtschaft, den Garten- bau u. die Forstwirtschaft	48 656	53 006	38 996	3 036	1 927	891
3842	Geräte u. Bedarfsartikel aus Eisen oder Stahl, für Hauswirtschaft, Gewerbe u. Verkehr	930 494	934 274	882 911	10 143	12 540	18 285
3843	Bauartikel aus Stahlblech, Stahl- blechkonstruktionen	1 536 345	1 504 540	1 619 865	43 399	71 830	92 716
3844	Behälter aus Eisen oder Stahl, mit einem Fassungsvermögen bis 100 m3	804 192	664 898	640 423	65 588	57 203	56 598
3845	Möbel aus Metall	2 348 676	2 231 783	2 103 206	33 520	53 907	51 631
3846	Geräte u. Bedarfsartikel aus NE- Metallblechen für Hauswirt- schaft, Gewerbe u. Verkehr	1 114 049	1 127 436	1 103 950	20 852	28 875	28 782
3847	Panzerschränke, Türen u. Fächer aus unedlen Metallen, für Stahl- kammern, Sicherheitskassetten u. ä. Waren	110 970	115 578	102 737	1 759	2 970	4 108
3848	Spezialbedarfsartikel verschiede- ner Art aus unedlen Metallen	404 334	379 906	386 364	6 533	7 321	7 292

10 Produktionswert in 1 000 DM nach Güterklassen und Gütergruppen

Güter- klasse	Bezeichnung	Früheres Bundesgebiet			Neue Länder und Berlin-Ost		
		1992 3. Vj	1993 2. Vj	1993 3. Vj	1992 3. Vj	1993 2. Vj	1993 3. Vj
3849	Feinstblechpackungen, Verschlüsse u. a. aus Stahl	758 876	672 804	695 052	30 791	40 942	42 566
3851	Schlösser, Verschlüsse mit Schloß, Sicherheitsriegel u. dgl.	566 256	600 014	554 612	10 879	13 030	12 317
3853	Beschläge aus Holz	6 604	.A	.A	-	.A	.A
3855	Beschläge aus Kunststoff	66 116	.A	.A	.A	.A	.A
3857	Beschläge aus Metall	1 358 376	.A	.A	.A	.A	.A
3871	Schneidwaren	.A	.A	.A	.A	.A	.A
3874	Bestecke u.ä. Tischgeräte z.B. Tafelmesser, Löffel, Gabeln, Tortenheber, Gebäckzangen	.A	.A	.A	.A	.A	.A
3877	Blanke Waffen (einschl. Scheiden u. Teilen)	2 465	1 853	1 338	-	-	-
3881	Nichtelektrische Haushaltsmaschinen u. verwandte Geräte	66 263	.A	.A	.A	.A	.A
3882	Tafelgeschirr, Galanteriewaren, Feuerzeuge u.ä. Metallwaren	114 261	112 488	108 052	681	625	287
3883	Büro- u. Schreibgeräte aus Metall	146 843	.A	.A	.A	.A	.A
3884	Sonstige Drahtwaren, a.n.g.	33 959	22 557	.A	-	-	.A
3885	Folien, dünne Bänder u. Pulver aus Aluminium oder Kupfer; Verpackungsböden u. -zubehör aus NE-Metall	1 029 063	963 752	972 171	23 463	26 575	26 462
3886	Stifte, Nägel, Reißnägel, Krampe, gewellte oder abgeschrägte Klammern u.ä.	28 781	.A	.A	.A	.A	.A
3887	Metallkurzwaren für Bekleidung, Schuhe, Gardinen u. dgl.	209 938	216 644	196 993	4 378	5 055	4 833
3889	Preß-, Zieh- u. Stanzteile aus Eisen oder Stahl u. verw. Erzg.	915 457	836 092	804 056	14 129	14 452	14 858
3892	Reparaturen	41 756	.A	.A	.A	.A	.A
3895	Eigenveredlung	.A	.A	.A	.A	.A	.A
3896	Lohnveredlung	.A	.A	.A	.A	.A	.A
3897	Montagen	66 195	69 586	74 222	8 146	7 187	9 640
39	Musikinstrumente, Spielwaren, Sportgeräete, Schmuck, belichtete Filme, Füllhalter u.ä.	2 214 814	2 003 833	2 157 437	64 417	72 325	82 220
3910	Teile u. Zubehör für Großmusikinstrumente	13 905	12 684	11 297	.A	1 298	2 562
3912	Klaviere mit aufrecht stehendem Rahmen	20 538	19 619	14 889	5 624	8 011	5 742
3914	Flügel und historische Tasteninstrumente	12 486	15 943	14 176	.A	1 387	1 026
3918	Sonstige Großmusikinstrumente (oh. Harfen, elektromagnetische, elektrostatische, elektronische und ähnliche Musikinstrumente)	7 842	.A	.A	.A	.A	.A
3920	Musiksaiten, Teile und Zubehör für Kleinmusikinstrumente	24 240	.A	.A	.A	.A	.A
3922	Streich- und Zupfinstrumente	4 584	.A	.A	.A	.A	.A
3923	Schlag-, Effekt- u. Signalinstrumente	11 871	.A	.A	.A	.A	.A
3924	Blasinstrumente	14 957	.A	.A	.A	.A	.A
3925	Harmonikainstrumente	.A	.A	.A	.A	.A	.A
3928	Elektromagnetische, elektrostatische, elektronische und ähnliche Musikinstrumente	2 878	2 483	.A	-	-	.A
3931	Kindersportfahrzeuge, Puppenwagen	38 514	53 664	35 920	.A	2 761	4 566
3933	Elektrische Eisenbahnen (einschl. Schienen, Signalen und anderes Zubehör) (ohne Häuschen, Bäume u.ä.)	98 815	94 599	91 452	1 060	1 377	1 410
3935	Puppen, deren Teile und Zubehör	22 862	18 044	16 008	3 669	4 185	2 639
3936	Andere Spielwaren	361 529	325 632	361 838	11 489	11 179	12 705
3938	Weihnachtsartikel	21 776	13 679	22 171	14 840	5 766	11 988
3939	Schneiderpuppen, Schaufensterpuppen und ähnliche Waren, bewegliche Figuren und Ausstellungsstücke für Schaufenster	5 739	4 382	5 627	-	-	-
3940	Zubehör, Einzel- u. Ersatzteile für Turn- und Sportgeräte	16 415	.A	.A	.A	.A	.A
3941	Geräte für Turnen und Gymnastik (auch vollständige Turnhalleinrichtungen als Neuprojekt)	51 469	.A	.A	.A	.A	.A
3942	Geräte für Rasen- u. Tennissport und verwandte Sportarten	11 755	10 830	10 331	-	-	-
3943	Geräte für Leicht- und Schwerathletik	471	2 505	3 016	-	-	-
3944	Geräte für Eis- und Wintersport	29 326	.A	.A	.A	.A	.A
3946	Geräte für Angelsport	6 495	.A	.A	.A	.A	.A
3947	Geräte für Schwimm- u. Wassersport (einschl. Faltboote)	10 012	.A	.A	-	.A	.A
3949	Geräte für sonstige Sportarten	27 232	.A	.A	.A	.A	.A
3952	Schmuck und Teile davon, aus Edelmetallen oder Edelmetallplattierungen	451 264	370 737	445 570	2 886	3 215	2 889
3954	Phantasieschmuck aus unedlen Metallen (auch versilbert, vergoldet oder platinisiert, auch Medaillen und Abzeichen mit Schmuckcharakter)	61 955	47 114	48 982	237	247	224
3955	Sonstiger Phantasieschmuck	.A	.A	.A	-	-	-
3957	Waren aus echten Perlen, Edelsteinen, Schmucksteinen, synth. oder rekonstituierten Steinen, in Verbindung mit unedlen Metallen oder mit nichtmetallischen Stoffen	.A	.A	.A	.A	.A	.A

10 Produktionswert in 1 000 DM nach Güterklassen und Gütergruppen

Güter- klasse	Bezeichnung	Früheres Bundesgebiet			Neue Länder und Berlin-Ost		
		1992 3. Vj	1993 2. Vj	1993 3. Vj	1992 3. Vj	1993 2. Vj	1993 3. Vj
3958	Gold- u. Silberschmiedewaren	2 843	3 077	2 823	-	-	-
3959	Münzen und Medaillen	14 681	16 454	15 636	-	-	-
3962	Farbedelsteine, bearbeitet	7 230	7 245	6 495	-	-	-
3963	Diamanten, bearbeitet, jedoch weder montiert noch gefaßt	.A	.A	.A	-	-	-
3964	Synthetische oder rekonstituierte Steine, bearbeitet, jedoch weder aufgereiht noch montiert oder gefaßt	.A	.A	.A	-	-	-
3966	Staub und Pulver von Edelsteinen, Schmucksteinen oder synthe- tischen Steinen	-	-	-	-	-	-
3969	Perlen und Korallen, bearbeitet	-	-	-	-	-	-
3971	Geräte u. Miniaturfahrzeuge für das Schaustellergewerbe	.A	.A	.A	-	-	-
3981	Erzeugnisse der Foto- und Filmalabors	523 778	448 146	547 364	.A	13 456	19 296
3982	Füllhalter, Kugelschreiber und ähnliche Schreibgeräte aus allen Werkstoffen	272 407	.A	.A	.A	.A	.A
3987	Waren aus mineralischen, tieri- schen und pflanzlichen Schnitz- und Formstoffen	5 106	.A	.A	.A	.A	.A
3992	Reparaturen	10 770	9 263	8 819	800	2 420	634
3995	Eigenveredlung (Veredlungsarbei- ten für eigene Rechnung)	-	-	.A	-	-	-
3996	Lohnveredlung (Veredlungsarbei- ten für fremde Rechnung)	28 961	12 678	17 089	.A	-	58
3997	Montagen	-	.A	.A	-	-	-
4	Chemische Erzeugnisse	38 998 998	37 679 045	36 793 135	1 278 234	1 320 849	1 314 451
4111	Halogene	.A	.A	.A	.A	.A	.A
4112	Sublimierter, gefällter oder kolloider (auch wiedergewonne- ner) Schwefel	17 179	13 679	9 526	2 008	1 143	890
4113	Kohlenstoff	149 399	.A	144 122	3 260	.A	2 611
4114	Phosphor	.A	.A	.A	-	.A	.A
4115	Wasserstoff, Sauerstoff, Edelgase u. Stickstoff, gemessen unter Normaldruck bei 20 Grad C	326 424	311 529	300 227	9 853	17 867	18 338
4118	Alkali-, Erdalk.-, Seltenerdmet., Scandium, Yttrium, a. unterein- gemischt oder mitein. legiert (ohne radioakt. chem. Elemente; diese siehe 2411)	.A	.A	.A	-	-	-
4121	Salzsäure; Chlorsulfonsäure	31 512	26 720	24 809	1 414	1 311	1 153
4122	Oxide u. Sauerstoffsäuren des Schwefels; Schwefelwasserstoff	37 047	28 082	30 037	1 964	3 593	3 698
4123	Salpetersäure; Nitriersäuren	.A	26 119	20 951	.A	2 401	1 032
4124	Oxide u. Sauerstoffsäuren des Phosphors, ber. auf P2O5	12 396	12 371	10 574	1 680	1 883	1 773
4129	Andere anorganische Säuren u. Sauerstoffverbindungen der Nichtmetalle	193 651	193 533	184 151	4 534	4 427	4 113
4131	Chloride, Oxidchloride u. andere Halogen- u. Oxidhalogenverbind. der Nichtmetalle	.A	35 497	31 209	.A	7 408	4 241
4136	Sulfide der Nichtmetalle	.A	.A	.A	.A	.A	.A
4142	Synthesammoniak, ber. auf N	20 733	.A	.A	.A	.A	.A
4144	Ammoniak in wässriger Lösung (ohne rohes Ammoniakwasser), ber. auf N	.A	.A	.A	.A	.A	.A
4146	Oxide, Hydroxide u. Peroxide der Alkali- u. Erdalkalimetalle	217 799	179 842	154 101	14 218	13 842	15 209
4149	Oxide, Hydroxide u. Peroxide sonst. Metalle	.A	223 133	215 734	.A	2 812	2 727
4152	Salze der Halogenwasserstoffe u. der Sauerstoffsäuren d.Halogene	.A	.A	.A	.A	.A	.A
4153	Sulfide (einschl. Polysulfiden) der Metalle	.A	5 724	7 423	.A	2 050	2 265
4154	Salze der Sauerstoffsäuren des Schwefels	107 494	106 362	96 236	2 403	2 084	2 031
4155	Salze der Sauerstoffsäuren des Stickstoffs, ber. auf N	23 304	.A	.A	-	.A	.A
4157	Salze der Sauerstoffsäuren des Phosphors; Phosphide	.A	.A	.A	.A	.A	.A
4159	Sonst. Salze anorganischer Säuren	343 998	334 808	292 150	43 712	42 264	42 451
4191	Carbonate						
4191	Kolloide Edelmetalle, Edelmetall- amalgame, -salze sowie Verbindun- gen der Edelmetalle	126 508	.A	.A	.A	.A	.A
4193	Isotope chemischer Elemente, nicht radioaktiv u. ihre Ver- bindungen	-	-	-	.A	-	-
4195	Komprimierte Luft, gasförmig (nicht in Rohrleitungen trans- portiert), gemessen unter Nor- maldruck bei 20 Grad C	519	.A	.A	.A	.A	.A
4196	Wasserstoffperoxid, ber. auf H2O2	.A	.A	.A	.A	.A	.A
4197	Carbide (Primärproduktion)	.A	.A	.A	.A	.A	.A
4199	Sonst. anorganische Verbindungen	.A	.A	.A	.A	.A	.A
4212	Öle u.a. Erzeugn. der Destill. des Hochtemp.-Steinkohlenteers u. ähnl. Erzeugnisse (einschl. Kraft- und Heizstoffen)	44 517	48 487	37 803	.A	-	-

10 Produktionswert in 1 000 DM nach Güterklassen und Gütergruppen

Güter- klasse	Bezeichnung	Früheres Bundesgebiet			Neue Länder und Berlin-Ost		
		1992 3. Vj	1993 2. Vj	1993 3. Vj	1992 3. Vj	1993 2. Vj	1993 3. Vj
4216	Rohphenol, -kresol u. -xylenol u. deren Gemische und Mischungen a. arom. Kw bei d. Destill. nach astm d 86 bis 250 Grad C einschl. Destillationsverluste v. mindestens 65 rht übergehen	.A	.A	.A	-	-	-
4218	Pech u. Pechkoks aus Steinkohlen- teer oder anderen Mineralteeren	29 596	29 539	28 232	.A	-	-
4221	Acyclische Kohlenwasserstoffe, chemisch einheitlich, berechnet auf 100 vH	633 669 341 540	635 039 284 770	630 070 263 263	68 735 9 158	61 722 8 632	58 008 7 650
4224	Cyclische Kohlenwasserstoffe						
4228	Halogenderivate der Kohlenw.st. gesättigte Chlorderivate der acyclischen Kohlenwasserstoffe	173 733	179 746	.A	.A	1 903	.A
4229	Sulfo-, Nitro- od. Nitrosoderiv. der Kohlenwasserstoffe, auch halogeniert	29 701	33 426	31 179	6 911	7 477	5 251
4232	Acyclische Alkohole, i. Halogen-, Sulfo-, Nitro- od. Nitrosoderiv.	608 670	523 558	518 948	21 323	26 315	27 283
4235	Cyclische Alkohole, i. Halogen-, Sulfo-, Nitro- od. Nitrosoderiv.	32 074	.A	.A	.A	.A	.A
4242	Phenole und Phenolalkohole, chemisch einheitlich	144 224	149 860	.A	1 781	1 295	.A
4245	Halogen-, Sulfo-, Nitro- oder Nitrosoderivate der Phenole u. Phenolalkohole	12 379	.A	.A	.A	.A	.A
4252	Ether, E.alk., E.phenole, E.alk.- Phenole, Alk.peroxide, E.perox., Ketonperox.; i. Halog.-, Sulfo-, Nitro- o. Nitrosoderivate	121 768	127 307	.A	891	7 092	.A
4253	Epoxide, Epoxyalkohole, Epoxy- phenole u. Epoxyether mit drei- gliedrigem Ring; i. Halogen-, Sulfo-, Nitro- od. Nitrosoderiv.	168 102	.A	.A	.A	.A	.A
4254	Acetale u. Halbacetale, auch mit and. O2-Funktionen; i. Halogen-, Sulfo-, Nitro- od. Nitrosoderiv.	.A	.A	.A	8	-	-
4255	Verbindungen mit Aldehydfunktion; i. Halogen-, Sulfo-, Nitro- und Nitrosoderivate	128 896	.A	.A	.A	.A	.A
4257	Verbindungen mit Keton- od. Chi- nonfunkt.; i. Halogen-, Sulfo-, Nitro- oder Nitrosoderivate	103 487	.A	.A	.A	.A	.A
4261	Gesättigte acyclische einbas. Carbonsäuren u. i. Anhydride, Halogenide, Peroxide u. Peroxy- säuren; i. Halogen-, Sulfo-, Nitro- od. Nitrosoderivate, ber. auf 100 vH	298 452	279 593	.A	14 648	9 141	.A
4262	Ungesättigte acyclische einbasi- sche Carbonsäuren, cyclische einbas. Carb.säuren; ihre An- hydride, Halogenide, Peroxide, Peroxysäuren; i. Hal.-, Sulfo-, Nitro- oder Nitrosoderivate, ber. auf 100 vH	183 585	.A	188 544	.A	.A	-
4264	Mehrbasische Carbonsäuren, i. Anhydride, Halogenide, Peroxide und Peroxysäuren; Halogen-, Sulfo-, Nitro- od. Nitrosoder., ber. auf 100 vH	279 351	256 774	245 284	12 154	13 296	12 612
4266	Carbonsäuren mit zusätzlichen Sauerstoffunkt. u. ihre Anhydr., Halogenide, Peroxide u. Peroxy- säuren; i. Halogen-, Sulfo-, Nitro- oder Nitrosoderivate, ber. auf 100 vH	80 632	.A	.A	.A	.A	.A
4268	Ester der Phosphorsäuren und ihre Salze	16 024	15 393	13 619	-	-	-
4269	Ester der anderen Mineralsäuren, i. Salze u. i. Halogen-, Sulfo-, Nitro- oder Nitrosoderivate	55 637	.A	.A	.A	.A	.A
4272	Verbindungen mit Aminofunktion, ber. auf 100 vH, Derivate, Salze	245 177 538 937	233 806 613 006	260 374 550 461	6 578 12 231	3 660 7 946	1 733 5 502
4276	Verbindungen m.a. Stickstoffunkt.	266 731	296 829	272 065	12	-	-
4291	Organisch-anorganische Verbind.						
4292	Heterocycl. Verbind., Nuclein- säuren u. i. Salze, Sulfamide	403 972	.A	478 066	.A	.A	7 505
4294	Gereinigte u. veredelte Natur- harze	.A	7 401	7 204	-	-	-
4295	Wachse	.A	.A	.A	.A	.A	.A
4296	Öle, Fette u. Fettsäuren tieri- schen oder pflanzlichen Ur- sprungs, nicht zur Ernährung	210 699	189 273	205 603	10 979	9 227	8 946
4297	Natürliche ätherische Öle u. Riechstoffe u. ä.	95 002	98 139	.A	.A	1 247	.A
4298	Kaseinate u. andere Kasein- derivate	.A	.A	.A	-	-	-
4299	Sonst. organische Grundstoffe, Chemikalien u. Verbind. a.n.g.	98 216	91 015	88 206	.A	-	-
4311	Einnährstoffdünger	-	-	-	-	-	-
4314	Mehrnährstoffdünger	.A	.A	.A	.A	.A	.A
4317	Garten- u. Blumendünger	41 205	.A	.A	.A	.A	.A
4319	Sonst. Düngemittel (ohne Kali)	959	.A	.A	-	.A	-
4341	Pflanzenschutz- und Schädlings- bekämpfungsmittel	489 380	637 446	425 419	2 718	15 882	4 517

10 Produktionswert in 1 000 DM nach Güterklassen und Gütergruppen

Güter- klasse	Bezeichnung	Früheres Bundesgebiet			Neue Länder und Berlin-Ost		
		1992 3. Vj	1993 2. Vj	1993 3. Vj	1992 3. Vj	1993 2. Vj	1993 3. Vj
4411	Kunststoffe	.A	.A	.A	.A	.A	.A
4412	Phenolharze	741 479	728 034	673 204	76 169	85 917	81 038
4413	Polyether, Epoxidharze, Poly- ester, Polyamide u. Silikone	1 533 589	1 483 098	1 461 328	11 799	12 954	15 504
4414	Polymerisationsprodukte (ein- schließlich Copolymerisaten)	3 172 959	2 967 947	2 805 501	114 932	124 864	112 209
4417	Kunststoffe auf Cellulosebasis	255 225	290 642	271 768	6 275	4 524	2 754
4419	Andere Kunststoffe	146 792	.A	.A	1 780	.A	.A
4452	Synthetischer Kautschuk	124 875	132 810	116 798	-	-	-
4456	Kautschuk u. Faktis, fest, berechnet a. Trockensubstanz	.A	174 825	158 382	.A	26 274	24 701
4521	Celluloseische Chemiefasern	-	-	-	-	-	-
4525	Filamente	.A	267 199	222 070	.A	27 064	26 939
4529	Reststoffe	398	290	312	-	-	-
4551	Synthetische Chemiefasern	.A	.A	.A	.A	.A	.A
4555	Synthetische Filamente	452 258	436 006	375 546	27 133	25 626	24 285
4558	Reststoffe a. synth. Chemiefasern	.A	9 790	7 572	-	-	-
4612	Anorg. Pigmente u. org. Farbst.	684 661	638 944	611 609	5 973	5 767	5 368
4615	Pigmente, in nichtwäss. Medien dispergiert, flüssig od. pasten- förmig, von d. f. Anstrichfarb. verwendeten Art; Prägefolien	50 244	47 517	.A	734	708	.A
4617	Organische Farbmittel	1 020 359	1 029 579	1 000 525	6 442	6 018	5 775
4641	Lacke, öl-, Leim-, Wasser-, Dispersionsfarben u.a.; Kunst- stoffputze; Spachtel	1 898 329	1 845 071	1 928 396	34 671	40 145	45 515
4645	Verdünnungen	107 755	100 284	101 304	2 634	3 439	4 021
4671	Lebensmittelfarben	34 079	45 132	39 878	-	-	-
4672	Chemische Erzeugnisse für Glas, Emaille u. keram. Erzeugnisse	73 584	59 886	54 375	890	3 487	3 470
4673	Druckfarben u. Druckereihilfsm. für grafische Zwecke	521 938	525 283	542 207	7 931	3 317	2 335
4674	Unterrichts- u. Künstlerfarben	.A	27 056	26 812	.A	1 120	1 055
4677	Zubereitete Sikkative	5 694	4 814	4 158	-	-	-
4679	Kitte u. Spachtelmassen	.A	.A	.A	.A	.A	.A
4711	Vitamine u. Hormone	.A	.A	.A	.A	.A	.A
4713	Enzyme (ohne Lab)	31 020	39 377	41 355	.A	-	-
4715	Alkaloide, Glykoside u. deren Derivate	79 998	.A	.A	7 529	.A	.A
4717	Antibiotika (Primärproduktion)	.A	16 547	29 201	.A	-	-
4718	Zubereitete Drogen u. Extrakte	141 088	138 223	140 572	1 797	983	963
4731	Bulkware von pharmazeutischen Sera und Impfstoffen	1 120	1 568	.A	-	-	-
4735	Bulkware von Arzneiwaren, die aus zwei oder mehr gemischten Bestandteilen bestehen	.A	.A	.A	.A	.A	.A
4751	Pharmazeut. Sera u. Impfstoffe	.A	90 667	99 953	.A	8 060	10 656
4753	Arzneiwaren, Antibiotika enth.	.A	1 433 847	1 395 566	.A	12 925	15 414
4755	Arzneiwaren, keine Antibiotika enthaltend	4 285 639	3 903 266	4 134 992	150 144	133 621	183 997
4757	Hormonelle Contraceptiva	.A	.A	122 528	.A	.A	-
4791	Dentalmedizinische Erzeugnisse	92 263	78 945	77 483	-	-	-
4794	Verbandmittel, Watte, Pflaster, chirurgisches Nahtmaterial	.A	.A	.A	.A	.A	.A
4797	Desinfektionsmittel	.A	.A	.A	.A	.A	.A
4798	Sonst. chem.-pharmazeutische Erzeugnisse	462 299	.A	.A	70 178	.A	.A
4912	Gelatine und Klebstoffe	51 947	66 164	.A	-	-	.A
4913	Kaseinkaltleime, berechnet auf Trockensubstanz	9 282	.A	.A	-	-	-
4914	Andere Leime tierischen Ursprungs	5 292	.A	.A	-	-	-
4915	Pflanzliche Klebstoffe	.A	53 530	.A	.A	-	.A
4917	Synthetische Klebstoffe	324 157	312 348	300 455	1 885	2 374	5 476
4918	Schmelzklebstoffe	49 925	.A	.A	-	.A	.A
4919	Sonst. Klebstoffe	.A	.A	.A	.A	.A	.A
4921	Gerbstoffe	.A	.A	.A	.A	.A	.A
4922	Leder- und Pelzhilfsmittel	.A	52 324	48 317	.A	399	290
4923	Textilhilfsmittel	240 175	248 035	238 188	2 187	748	666
4924	Papierhilfsmittel	.A	.A	.A	.A	.A	.A
4927	Org. grenzfl.aktive Stoffe und Zuber., ber. a. 100 vH Aktivsub.	498 952	501 130	480 774	13 529	10 434	12 048
4931	Zubereit. Additives f. Miner.öle	.A	.A	.A	.A	.A	.A
4932	Schmierfette mit einem Mineral- ölgehalt unter 70 vH	.A	.A	.A	.A	.A	.A
4933	Industriereiniger; Schleif- u. Polierpasten	238 261	237 770	231 696	2 221	2 015	1 650
4934	Flotations- u. Gießereihilfs- mittel	149 592	137 890	131 185	540	575	366
4935	Rostschutzmittel	.A	.A	.A	.A	.A	.A
4936	Zusammengesetzte Katalysatoren	.A	.A	.A	.A	.A	.A
4937	Fein- u. Laborchemikalien	227 393	204 965	222 116	1 470	1 273	1 093
4938	Kautschukhilfsmittel (ohne Kon- servierungsmittel)	.A	.A	36 266	.A	.A	-
4939	Sonstige Hilfsmittel	479 823	469 438	491 366	10 867	13 461	9 989
4941	Bitumen-Dach- und -Dichtungs- materialien	294 229	262 984	302 380	8 458	13 410	14 293
4942	Bautenschutzmittel und verwandte Erzeugnisse	591 039	584 522	608 813	5 051	3 558	4 003
4945	Isoliermassen für die Elektro- industrie	.A	9 151	8 248	.A	-	-
4947	Gemische u. Ladungen f. Feuer- löschergeräte, -granaten u. -bomben (Feuerlöschmittel)	.A	.A	.A	.A	.A	.A
4952	Fotochemische Erzeugnisse	664 974	613 433	644 748	.A	12 457	9 414
4953	Vorbeschichtete (sensibilisierte) Druckformen, nicht belichtet	.A	.A	.A	.A	.A	.A

10 Produktionswert in 1 000 DM nach Güterklassen und Gütergruppen

Güter- klasse	Bezeichnung	Früheres Bundesgebiet			Neue Länder und Berlin-Ost		
		1992 3. Vj	1993 2. Vj	1993 3. Vj	1992 3. Vj	1993 2. Vj	1993 3. Vj
4955	Unbespielte Magnettonbänder u. -filme u.a. Magnetogramm- träger	342 872	.A	.A	3 305	.A	.A
4961	Seifen, Wasch- u. Reinigungs- mittel	126 473	109 035	102 957	1 403	2 491	3 308
4965	Wasch-, Spül- und Reinig.mittel	1 080 246	986 201	1 023 022	24 047	53 274	58 821
4971	Alkoholische Duft- u. Hygiene- wässer (ohne ätherische Öle u. Riechstoffe)	188 928	132 804	167 586	1 564	2 307	1 747
4972	Parfüms, flüssig oder fest	.A	.A	.A	.A	.A	.A
4973	Hautpflegemittel	484 471	609 497	468 857	3 780	5 704	5 311
4974	Puder (ohne medizinische)	.A	.A	.A	.A	.A	.A
4975	Zahn- und Mundpflegemittel	260 274	292 337	266 825	4 175	4 226	6 490
4976	Haarpflegemittel	821 570	718 984	766 904	8 360	21 466	15 030
4977	Schönheitspflegemittel	149 954	132 368	136 961	624	697	787
4978	Badezusatzmittel	223 971	229 704	252 971	2 311	2 158	2 104
4979	Andere Körperpflegemittel	201 132	176 689	179 671	5 501	5 801	7 145
4981	Selbstklebebänder (ohne gummier- tes u. ä. Papier)	.A	.A	.A	.A	.A	.A
4985	Bleistifte u. chemischer Büro- bedarf	.A	358 918	348 273	.A	355	262
4991	Putz- u. Pflegemittel	310 255	290 479	264 037	3 529	3 459	1 965
4993	Konservierungsmittel	.A	37 145	35 740	.A	363	295
4994	Künstlicher Süßstoff	.A	.A	.A	.A	.A	.A
4996	Pulver, Sprengstoffe, pyrotechni- sche Erzeugnisse	119 405	112 721	126 097	16 112	18 083	18 478
4997	Zündhölzer u. a. Zündwaren	.A	9 025	8 056	.A	1 234	2 960
4999	Sonst. chemische Erzeugnisse	631 300	584 398	608 885	9 200	7 014	8 853
4095	Eigenveredlung (Veredlungsarbeit für eigene Rechnung)	346 371	.A	.A	817	.A	.A
4096	Lohnveredlung (Veredlungsarbeit für fremde Rechnung)	68 622	60 646	57 566	167	150	78
50	Bueromaschinen, Datenverarbeitungs- geräte und -einrichtungen	3 517 013	3 136 278	3 203 924	65 708	64 993	64 931
5011	Schreibmaschinen u. Textverarbei- tungsmaschinen	27 873	.A	.A	.A	.A	.A
5014	Rechenmaschinen, Abrechnungsmaschi- nen u. Registrierkassen	.A	34 865	24 724	.A	-	-
5017	Vervielfältigungs- u. Lichtpau- maschinen (ohne Fotokopierapparate)	19 470	17 713	17 266	-	-	-
5018	Andere Büromaschinen (ohne elek- trische Diktiergeräte)	139 267	.A	.A	.A	.A	.A
5050	Zubehör, Einzel- u. Ersatzteile zu Geräten u. Einrichtungen für die Datenverarbeitung	1 006 665	860 411	969 442	4 001	3 941	4 912
5051	Geräte u. Einrichtungen für die Datenverarbeitung der digitalen Technik	2 089 555	1 832 995	1 804 656	48 859	51 432	51 506
5059	Sonstiger Techniken z.B. Analog-, Hybridrechner	.A	7 439	10 450	-	-	-
5060	Standardsoftware	.A	.A	.A	.A	.A	.A
5092	Reparaturen (einschl. Wartung)	76 314	.A	.A	.A	.A	.A
5095	Eigenveredlung	.A	.A	.A	-	-	-
5096	Lohnveredlung	.A	.A	.A	-	-	-
5097	Montagen	25 623	.A	.A	-	.A	.A
51	Feinkeramische Erzeugnisse	1 100 021	1 154 746	1 014 220	90 494	110 604	90 868
5111	Geschirr, Haushaltsgeräte, Toilettegegenstände aus Por- zellan (auch aus Halbporzellan)	309 517	295 849	265 150	43 985	50 565	35 465
5115	Figuren, Phantasie-, Einrich- tungs-, Schmuck- u. Ziergegen- stände aus Porzellan (auch aus Halbporzellan)	16 286	15 583	17 050	9 579	12 217	9 141
5121	Künstliche Zähne aus kerami- schen Stoffen (auch mit Stiften aus Metall)	.A	.A	.A	.A	.A	.A
5131	Geschirr, Haushaltsgeräte u. Toilettegegenstände aus Stein- gut bzw. steingutähnli. Material	14 847	15 616	13 026	2 516	3 101	2 580
5134	Geschirr, Haushaltsgeräte und Toilettegegenstände aus Fein- steinzeug, graublauem oder braunem Steinzeug	19 366	.A	.A	.A	.A	.A
5136	Figuren, Phantasie-, Einrich- tungs-, Schmuck- u. Ziergegen- stände aus Steingut bzw. stein- gutähnlichem Material	26 226	28 437	22 127	864	363	276
5137	Figuren, Phantasie-, Einrich- tungs-, Schmuck- u. Ziergegen- stände aus Feinsteinzeug u. Steinzeug	10 207	11 238	10 965	-	-	-
5141	Geschirr, Haushaltsgeräte u. Toilettegegenstände aus Ton	1 898	.A	.A	.A	.A	.A
5142	Tonwaren für den Gärtnerei- bedarf	30 865	43 948	39 491	-	-	-
5143	Figuren, Phantasie-, Einrich- tungs-, Schmuck- u. Ziergegen- stände aus Ton	15 978	.A	.A	.A	.A	.A
5148	Sonstige Waren aus Ton	5 127	.A	.A	-	.A	.A
5151	Keramische Installationsgegen- stände für sanitäre oder hygienische Zwecke	137 381	.A	.A	.A	.A	.A
5161	Isolatoren u. Isolierteile	87 356	88 180	82 650	9 959	12 908	11 502

10 Produktionswert in 1 000 DM nach Güterklassen und Gütergruppen

Güter- klasse	Bezeichnung	Früheres Bundesgebiet			Neue Länder und Berlin-Ost		
		1992 3. Vj	1993 2. Vj	1993 3. Vj	1992 3. Vj	1993 2. Vj	1993 3. Vj
5165	Erzeugnisse aus feinkeramischen Stoffen für chemische u.a. technische Zwecke	72 948	.A	.A	.A	.A	.A
5166	Oxidkeramik mit einem Gehalt an Metalloxiden über 90 vH	51 556	.A	.A	.A	.A	.A
5171	Wand- und Bodenfliesen, Klinker aus feinkeramischen Stoffen	224 061	254 624	219 483	10 766	12 473	15 123
5175	Kachelöfen und Ofenkacheln	.A	.A	.A	.A	.A	.A
5181	Feinkeramische Massen (ohne Dentalporzellanmasse)	6 642	.A	.A	.A	.A	.A
5185	Feinkeramische Scherben u. Bruch	-	-	-	.A	105	206
5188	Sonstige feinkeramische (auch baukeramische) Erzeugnisse	17 781	.A	.A	.A	.A	.A
5192	Reparaturen	-	-	-	-	-	-
5195	Eigenveredlung (Veredlungsarbeiten für eigene Rechnung)	-	-	-	-	-	-
5196	Lohnveredlung (Veredlungsarbeiten für fremde Rechnung)	.A	.A	.A	-	-	-
52	Glas und Glaswaren	3 043 657	2 906 321	2 870 100	175 845	201 520	214 147
5211	Flachglas (Hüttenerzeugung)	242 797	220 342	204 225	40 199	39 140	45 370
5221	Hohlglas (Hüttenerzeugung)	1 218 706	1 129 350	1 085 351	65 768	79 032	74 704
5231	Erzeugnisse der Glasbläserei	102 201	102 452	99 197	7 196	8 633	9 355
5234	Glaskurzwaren	8 801	.A	.A	.A	.A	.A
5235	Isolierflaschen und -gefäße (Innenbehälter aus Glas, Um-mantelung aus beliebigen Materialien; z.B. Kunststoff)	33 405	.A	.A	.A	.A	.A
5237	Sonstiges verarbeitetes Glas	120 983	153 617	142 261	3 906	4 159	3 061
5239	Glasscherben und Glasbruch (auch Glasreststoffe)	-	-	-	.A	.A	.A
5241	Veredeltes Flachglas	892 949	837 592	856 875	36 939	48 920	64 941
5245	Veredeltes Hohlglas	84 573	.A	.A	.A	.A	.A
5261	Glaswolle und andere Glasfasern, Waren daraus	335 923	327 380	352 395	18 834	18 809	14 713
5292	Reparaturen an Glas u. Glaswaren	1 967	1 619	1 682	.A	-	-
5296	Lohnveredlungsarbeiten (ohne Veredlung für eig. Rechnung im selbständigen Veredlungsbetr.)	1 352	.A	.A	.A	.A	.A
53	Schnittholz, Sperrholz und sonstiges bearbeitetes Holz	2 570 908	2 499 916	2 433 911	75 148	79 604	83 852
5314	Stangen, Maste u. Pfähle, in der Längsrichtung gesägt, geschält oder ähnlich bearbeitet (nicht imprägniert)	1 312	.A	.A	-	.A	.A
5315	Schwellen (nicht imprägniert)	2 998	3 236	1 817	.A	-	-
5316	Schnittholz	982 942	838 973	863 295	43 900	43 003	47 248
5318	Schwarten u. Spreiße, Reststoffspäne u.ä.	40 660	41 193	37 727	844	1 372	2 207
5322	Hobelware (ohne Bodenbelag aus Holz) z.B. Hobeldielen, Stab-bretter, Fußleisten	350 928	330 069	343 574	124	837	1 509
5325	Rauhspund	4 794	.A	.A	-	.A	.A
5343	Stangen, Maste u. Pfähle (im-prägniert)	24 305	.A	.A	.A	.A	.A
5345	Schwellen (imprägniert)	7 056	6 492	4 738	5	-	-
5349	Imprägnierte Hölzer sonst. Art	4 302	.A	.A	334	.A	.A
5351	Furniere (einschl. Zigarren- u. Käsekistenbrettchen)	91 995	.A	.A	.A	.A	.A
5361	Sperrholz	141 305	154 933	137 409	.A	5 328	4 975
5363	Mittellagen	2 421	2 637	2 257	-	-	-
5365	Preßholz	8 482	.A	.A	.A	.A	.A
5371	Holzfasernplatten	-	-	-	-	-	-
5381	Holzspanplatten (auch aus ver-holzten Pflanzenteilen)	768 821	811 082	764 316	.A	27 083	24 397
5389	Sonstiges bearbeitetes Holz	.A	.A	.A	-	-	-
5395	Eigenveredlung (Veredlungsarbeiten für eigene Rechnung)	9 250	14 211	12 229	-	-	-
5396	Lohnveredlung (Veredlungsarbeiten für fremde Rechnung)	24 880	.A	.A	85	.A	.A
54	Holzwaren	9 427 774	10 092 982	9 540 329	444 358	586 870	609 212
5411	Bauelemente aus Holz	1 336 549	1 423 802	1 390 123	58 116	90 567	110 665
5415	Holzkonstruktionen u. Fertigbau-teile aus Holz (ohne Fertigteil-bauten aus Holz oder Über-wiegend aus Holz im Hochbau)	171 964	159 954	170 488	3 946	5 398	8 649
5422	Zimmer- u. Küchenmöbel aus Holz (auch Polstermöbel) (ohne Korbmöbel)	4 173 697	4 959 453	4 421 980	221 465	311 995	288 953
5423	Matratzen	201 593	192 219	219 014	9 393	8 728	12 158
5424	Korbmöbel	9 924	11 297	10 443	-	-	-
5425	Büromöbel, Schulmöbel u. Ge-stühl aus Holz (ohne Möbel aus Metall)	906 560	786 172	760 056	48 026	54 902	72 048
5426	Spezialmöbel u. Innenausbauten aus Holz	1 010 623	958 594	1 005 508	35 932	39 507	39 636
5427	Eisschränke, Kühlmöbel u. Eis-kisten aus Holz (ohne Gas- u. ElektroKühlschränke)	6 530	5 152	5 752	-	-	-
5429	Andere Tischlereierzeugnisse	128 704	193 675	132 394	3 186	2 514	2 439
5431	Fässer, Bottiche, Kübel, Eimer und andere Böttcherwaren	1 957	3 642	.A	.A	-	.A
5432	Kabel- u. Seiltrommeln aus Holz	11 608	6 640	4 470	4 432	2 378	2 038
5434	Kisten (auch Koffer aus Holz)	100 184	82 669	85 035	6 346	4 372	6 392

10 Produktionswert in 1 000 DM nach Güterklassen und Gütergruppen

Güter- klasse	Bezeichnung	Früheres Bundesgebiet			Neue Länder und Berlin-Ost		
		1992 3. Vj	1993 2. Vj	1993 3. Vj	1992 3. Vj	1993 2. Vj	1993 3. Vj
5439	Andere Verpackungsmittel und -hilfsmittel aus Holz	149 826	114 964	112 661	7 888	6 406	5 786
5441	Leisten u. Rahmen überwiegend aus Holz	275 697	316 661	308 124	5 519	6 545	7 791
5442	Formholzteile	20 772	20 680	17 408	-	-	-
5443	Stiele u. Rundstäbe aus Holz	7 440	8 660	7 643	490	787	422
5444	Holzbestandteile (ohne gedrechselte)	334 409	342 349	328 963	18 978	21 925	21 045
5445	Werkzeuge u. -teile aus Holz;	31 841	.A	.A	.A	.A	.A
5446	Spulen aus Holz (auch Riemen-scheiben)	3 111	2 817	2 863	-	-	-
5447	Holzdrehwaren u. gedrechselte Teile aus Holz	20 589	22 070	20 501	1 667	956	952
5448	Sonstige technische, gewerbliche u. landwirtschaftliche Geräte aus Holz	117 797	106 254	96 885	270	636	602
5451	Büro- u. Zeichengeräte, Mal- u. Schulgeräte aus Holz	6 771	6 851	6 086	389	259	266
5452	Holzschuhe und Schuhbedarf aus Holz	3 505	4 665	3 540	-	-	-
5453	Stanz- und Spanwaren aus Holz	.A	.A	.A	.A	.A	.A
5456	Kunstgewerbliche Gegenstände aus Holz	5 366	5 242	6 266	1 378	2 521	2 276
5457	Haushaltsartikel u. Küchengeräte aus Holz	10 209	9 463	10 268	927	629	815
5459	Holzwaren sonstiger Art	37 981	43 564	42 947	.A	1 364	1 800
5462	Korbwaren (ohne Korbmöbel)	6 885	6 419	5 819	.A	-	-
5463	Kork und Korkwaren	15 965	18 160	15 139	-	-	-
5464	Stuhlrohr und Strohwaren	.A	.A	.A	-	-	-
5465	Schilf- u. Bastflechtwaren	.A	.A	.A	-	-	-
5466	Pinself, Bürsten u. Besen (auch Naturschwämme, bearbeitet)	216 526	216 902	212 702	7 544	11 487	12 837
5492	Reparaturen	17 377	17 390	16 840	1 572	2 803	1 916
5495	Eigenveredlung (Veredlungsarbeiten für eigene Rechnung)	4 279	4 838	5 000	-	-	-
5496	Lohnveredlung (Veredlungsarbeiten für fremde Rechnung) von Holz- und Schnitzwaren	16 276	.A	16 236	.A	.A	-
5497	Montagen von Erzeugnissen dieser Gütergruppe	61 429	53 150	64 222	5 844	9 604	9 270
55	Holzstoff, Zellstoff, Papier und Pappe	4 039 785	3 557 517	3 510 295	139 844	114 309	111 939
5512	Holzstoff	.A	.A	.A	27	-	-
5517	Papier- u. Pappereststoffe für die Papier- u. Papperherstellung	-	-	-	-	-	-
5521	Papierzellstoff	.A	.A	.A	.A	.A	.A
5526	Edel- u. Kunstfaserzellstoff	.A	.A	.A	.A	.A	.A
5529	Gebleichte Linters	.A	.A	.A	-	-	-
5531	Zeitungsdruckpapier	.A	.A	.A	.A	.A	.A
5532	Druck- u. Schreibpapier	1 572 816	1 345 793	1 356 666	8 522	6 896	7 518
5533	Kraftpapier (Sulfat- u. Natronkraftpapier)	91 157	94 096	85 812	465	505	295
5534	Packpapier (ohne Kraftpackpapier u. Wellpappenpapier)	156 319	129 590	117 694	5 030	6 585	4 902
5535	Wellpappenpapier	263 014	214 441	200 996	26 015	26 557	21 817
5536	Hygienepapier	89 913	81 524	72 773	7 365	6 061	5 820
5539	Sonderpapier	813 228	729 991	736 499	23 127	27 652	28 388
5541	Maschinenkarton	432 403	360 089	367 317	6 648	8 147	7 259
5545	Wickelpappe	28 228	28 468	26 077	1 210	2 436	1 747
5571	Papier, Karton, Pappe, außerhalb der Papiermaschine gestrichen u. beklebte Pappe	271 013	.A	.A	4 376	.A	.A
5575	Echt Pergamentpapier	.A	.A	.A	.A	.A	.A
5595	Eigenveredlung (Veredlungsarbeiten für eigene Rechnung)	.A	.A	.A	.A	.A	.A
5596	Lohnveredlung (Veredlungsarbeiten für fremde Rechnung)	821	.A	.A	.A	.A	.A
56	Papier- und Pappwaren.	6 657 828	6 138 381	6 168 712	133 133	159 010	162 425
5611	Tapeten aus Papier (auch kunststoffbeschichtet, metallisiert, mit Textilien kaschiert u.ä.)	157 347	175 694	147 319	10 863	16 001	12 400
5612	Lampenschirme aller Art	6 907	6 865	9 636	-	-	-
5613	Andere Erzeugnisse aus Papier u. Pappe für die Gebäudeinnenausstattung z.B. Linkrusta, Buntglaspapier	.A	.A	.A	-	-	-
5622	Wachspapier u. wasserdichte Packstoffe	50 483	.A	.A	.A	.A	.A
5623	Papiere und Pappen, gummiert oder mit Klebeschicht, in Rollen oder Bogen	89 241	.A	.A	.A	.A	.A
5627	Papiere für technische Zwecke (ohne Detailzeichenpapier u. sonstiges technisches Zeichenpapier)	86 521	83 671	76 303	353	399	656
5631	Geschäftsbücher, Lernmittel und Kalender	262 942	163 122	232 900	3 050	4 122	4 836
5632	Bürohilfsmittel	176 025	123 639	130 457	15 472	16 914	20 412
5633	Briefumschläge, Briefblöcke, Papierausstattungen	209 327	172 963	191 267	1 062	3 573	3 638
5651	Papiersäcke	151 169	.A	.A	.A	.A	.A
5652	Tüten und Beutel, ganz oder überwiegend aus Papier	177 125	175 470	173 919	4 893	4 403	4 636
5654	Wellpappe (auch bedruckt)	1 270 566	1 152 990	1 125 125	35 914	37 259	39 663

10 Produktionswert in 1 000 DM nach Güterklassen und Gütergruppen

Güter- klasse	Bezeichnung	Früheres Bundesgebiet			Neue Länder und Berlin-Ost		
		1992 3. Vj	1993 2. Vj	1993 3. Vj	1992 3. Vj	1993 2. Vj	1993 3. Vj
5656	Verpackungsmittel aus Karton u. Vollpappe (auch bedruckt), Displays, Etais u.ä.	1 444 399	1 387 133	1 358 188	21 261	24 883	25 740
5661	Hartpapierwaren für Verpackungszwecke	130 859	.A	.A	2 032	.A	.A
5665	Andere Hartpapierwaren, Stanz- u. Prägeerzeugnisse aus Papier u. Pappe	102 540	111 046	102 616	2 006	4 796	5 053
5671	Buchbinderisch hergestellte Kataloge, Werbedrucksachen, Bücher, Broschüren, Zeitschriften, Verpackungs- u. Ausstattungsdrucksachen, Wandkalender u.ä.	212 236	174 567	195 649	853	690	1 311
5673	Andere buchbinderisch hergestellte Erzeugnisse	149 881	135 340	133 060	1 966	3 112	2 747
5681	Zellstoffwatte-, Filtrierpapier- und Krepppapierwaren	1 590 958	1 544 514	1 527 659	16 639	23 719	22 693
5682	Rollen, Spulen, Hülisen (auch Spindeln) für die Textilindustrie	13 755	.A	.A	.A	.A	.A
5683	Etiketten, Siegelmarken, Klebe- ecken u.ä.	120 105	120 589	125 631	958	956	995
5684	Kassen- u. Buchungsrollen, Endlos- papiere (unbedruckt), Geschenk- papiere u.ä.	112 604	86 545	93 627	8 142	7 905	7 327
5685	Karnevals- und Festartikel	32 001	.A	.A	.A	.A	.A
5686	Zigarettenpapier	40 189	42 116	43 662	-	-	-
5687	Kunst- u. Dekorationsblumen	17 642	.A	.A	.A	.A	.A
5689	Sonstige Erzeugnisse aus Papier u. Pappe z.B. Papierwolle, Maler- schablonen, Schnitt- u. Ab- plättmuster	40 191	35 714	37 006	170	122	166
5695	Eigenveredlung (Veredlungsarbei- ten für eigene Rechnung)	.A	.A	.A	.A	.A	.A
5696	Lohnveredlung (Veredlungsarbei- ten für fremde Rechnung)	10 172	.A	.A	.A	.A	.A
57	Druckereierzeugnisse	8 546 606	8 189 801	8 247 560	334 106	349 876	354 470
5711	Geschäftspapiere u.ä. Druck- sachen	1 483 586	1 400 739	1 436 011	46 073	40 404	39 249
5712	Kataloge und Werbedrucksachen	2 281 072	2 066 476	2 194 344	25 803	33 924	39 447
5713	Bücher (festgebunden, bro- schürt, auch in losen Bogen oder Blättern)	627 560	632 604	578 823	65 376	60 781	64 796
5714	Zeitungen und Anzeigeblätter	1 356 211	1 400 140	1 359 267	152 030	181 391	176 503
5715	Zeitschriften	1 189 826	1 181 083	1 097 878	6 640	9 876	9 627
5716	Verpackungs- und Ausstattungs- drucksachen, Etiketten	616 832	584 016	587 275	3 245	2 932	2 761
5717	Wandkalender, Bilddrucke u. Karten	139 053	86 642	133 854	822	2 364	2 396
5718	Kartographische Erzeugnisse	17 916	.A	29 392	.A	.A	-
5719	Sonstige Druckereierzeugnisse	209 855	220 408	216 078	4 073	3 773	4 512
5752	Erzeugnisse der Satzherstellung	117 864	105 434	110 585	1 507	2 124	1 750
5755	Reproduktionen und Druckformen	408 095	.A	.A	3 525	.A	.A
5756	Gummi-, Polymer- u.a. Stempel	9 259	15 167	18 785	182	62	100
5757	Reprographische Produkte	52 458	55 244	57 890	1 606	1 471	1 573
5758	Belichtete u. entwickelte Mikro- filme	10 627	8 866	9 209	-	-	-
5795	Eigenveredlung (Veredlungsarbei- ten für eigene Rechnung)	6 802	.A	.A	.A	.A	.A
5796	Lohnveredlung (Veredlungsarbei- ten für fremde Rechnung)	19 590	18 208	21 215	11 174	7 507	8 563
58	Kunststofferzeugnisse	14 195 094	13 867 610	13 461 542	289 654	451 079	518 113
5811	Folien a. Kunststoff bis 1,0 mm Einzelfolien (auch mehrschichtig aus denselben Kunststoffen) sowie Folienschläuche (ohne Rohfolien u. Folien aus regene- rierter Cellulose)	1 482 730	1 471 765	1 400 109	24 415	31 986	32 569
5812	Kunststoff-Verbundbahnen (ohne Kunststoff-Textilbahnen)	21 771	.A	.A	.A	.A	.A
5813	Tafeln u. Platten (auch Folien) aus Kunststoff (mit einer Dicke über 1 mm)	295 144	294 018	280 943	3 240	8 868	12 065
5814	Schichtpreßstoffplatten (ohne Holzfaser-, Holzspan- und Schaumkunststoffplatten)	145 964	134 390	121 506	8 572	10 049	7 101
5815	Boden- u. Wandbeläge aus Kunst- stoff (ohne Matten u. Läufer aus Schaumkunststoff)	131 736	.A	.A	.A	.A	.A
5816	Kunstharzgetränkte Papiere	105 468	118 750	99 211	7	-	-
5817	Rohre, Schläuche, Bänder, Seile aus Kunststoff	924 782	861 764	861 624	24 247	39 204	44 455
5818	Halbzeug aus Schaumkunststoff	569 231	532 347	526 537	10 720	14 225	15 640
5819	Profile u. anderes Halbzeug aus Kunststoff	747 352	738 710	794 943	.A	18 520	15 880
5821	Einzelteile aus Kunststoff für Maschinen u. Fahrzeuge	2 064 467	1 980 632	1 806 514	17 556	27 374	23 483
5822	Einzelteile aus Kunststoff für elektrotechnische Erzeugnisse	796 933	748 798	715 864	13 388	18 533	17 154
5823	Einzelteile aus Kunststoff für feinmechanische u. optische Erzeugnisse sowie für Uhren	52 935	.A	46 573	.A	.A	1 598
5824	Einzelteile aus Kunststoff für dentale, medizinische, orthopä- dische u. sanitäre Erzeugnisse	121 774	114 194	104 194	2 719	4 489	4 606

StBA, FS4, R 3.1

10 Produktionswert in 1 000 DM nach Güterklassen und Gütergruppen

Güter- klasse	Bezeichnung	Früheres Bundesgebiet			Neue Länder und Berlin-Ost		
		1992 3. Vj	1993 2. Vj	1993 3. Vj	1992 3. Vj	1993 2. Vj	1993 3. Vj
5825	Einzelteile aus Kunststoff für Eisen-, Blech- u. Metallwaren sowie f. Büro- u. Schreibgeräte	226 874	236 472	233 358	3 158	2 604	3 521
5826	Brems- u. Kupplungsmaterialien (Beläge, Form- u. Bremsstücke u.ä.)	262 252	.A	.A	.A	.A	.A
5827	Einzelteile aus Kunststoff für Möbel	229 860	228 130	199 080	1 648	1 277	1 119
5828	Andere Einzelteile aus Kunststoff	110 867	121 142	109 559	1 205	1 200	1 290
5829	Einzelteile aus Kunststoff nach Muster oder Zeichnung	638 876	574 825	537 051	6 636	6 354	6 908
5831	Fenster und Fensterbänke aus Kunststoff	788 760	829 808	897 099	54 537	137 090	196 849
5832	Roll- und Fensterläden aus Kunststoff	79 756	84 131	90 051	4 985	8 746	7 775
5833	Türen, Türblätter, -zargen, -futter, -bekleidung (auch Falttüren) aus Kunststoff	59 003	65 333	71 665	2 485	5 723	6 799
5834	Außenwandelemente aus Kunststoff	45 336	44 187	.A	.A	310	.A
5835	Innenwandelemente aus Kunststoff	77 504	74 630	81 725	.A	1 631	1 843
5836	Raumeinheiten überwiegend aus Kunststoff (zum Einbau bestimmt)	15 228	.A	.A	.A	.A	.A
5837	Sanitäre u. hygienische Wannen u. Becken aus Kunststoff (zum Einbau bestimmt)	184 614	198 235	203 130	.A	5 133	4 294
5838	Konstruktive Dachelemente, Lichtkuppeln u. ähnliche Erzeugnisse aus Kunststoff	127 167	145 831	151 304	3 147	2 696	2 789
5839	Andere Bauelemente aus Kunststoff	64 493	68 231	71 695	2 744	2 834	3 375
5841	Beutel, Tragtaschen u. Säcke aus Kunststoff	443 653	417 489	414 618	6 036	6 701	5 855
5842	Flaschen aus Kunststoff	232 265	205 739	208 574	1 359	1 197	2 304
5843	Andere Kleinbehälter aus Kunststoff	442 299	430 004	423 582	5 351	8 475	10 916
5844	Tuben aus Kunststoff	27 413	36 802	35 786	-	-	-
5845	Verpackungen u. deren Teile aus Schaumkunststoff	130 568	135 444	128 224	1 866	2 848	3 359
5846	Andere Verpackungsmittel aus Kunststoff	222 736	198 015	181 249	12 099	18 945	15 201
5847	Stöpsel, Deckel, Kapseln u.a. Verschlüsse aus Kunststoff,	273 450	299 984	302 268	3 019	2 953	3 755
5848	Transportbehälter aus Kunststoff bis 300 l	209 502	196 008	186 710	1 901	1 715	1 729
5849	Lager-, Transportgroßbehälter u.-tanks a. Kunststoff ü. 300 l	177 464	167 340	187 438	1 896	9 129	13 301
5851	Bekleidung u. Kurzwaren aus Kunststoff	102 872	107 775	90 083	2 761	1 240	985
5853	Haushalts-, Gebrauchs- u. Gartenartikel aus Kunststoff	.A	.A	.A	14 967	.A	.A
5854	Medizinische, sanitäre, hygienische u. Laborbedarfsartikel aus Kunststoff	127 767	120 257	116 521	.A	453	677
5855	Büro-, Geschäfts-u. Schulbedarf aus Kunststoff	217 157	189 673	199 835	1 172	2 175	2 109
5856	Möbel ganz aus Kunststoff	58 835	82 688	61 422	14 959	6 521	5 070
5857	Fertighäuser und sonst. Fertigteilbauten (Gebäude) z. Vollmontage vorgesehen, überw. aus Kunststoff (ohne Traglufthalen)	.A	.A	.A	-	-	.A
5858	Pneumatische Kunststoffwerkzeugnisse (ohne Spielwaren, Turn- u. Sportgeräte)	7 624	8 860	7 225	81	-	-
5859	Andere Fertigerzeugnisse aus Kunststoff	330 323	309 637	298 819	4 352	6 940	5 429
5892	Reparaturen	2 192	.A	.A	.A	.A	.A
5895	Eigenveredlung	157 924	143 689	151 017	986	669	690
5896	Lohnveredlung	45 839	44 405	45 252	.A	3 092	2 708
5897	Montagen	56 393	55 483	61 334	.A	4 613	8 031
59	Gummiwaren	3 532 157	3 195 935	2 967 589	90 776	102 229	97 694
5911	Bereifungen	1 235 210	1 129 968	1 008 328	27 182	31 163	25 097
5919	Bereifungszubehör u. -reparaturmaterial	74 757	64 480	.A	105	55	.A
5921	Technische Weichgummiwaren	1 584 009	1 436 608	1 345 192	39 582	42 929	41 279
5922	Weichgummiwaren für hygienische, medizinische u. sanitäre Zwecke	84 384	.A	.A	995	.A	.A
5923	Beschlammmaterial	36 251	30 801	28 567	.A	1 000	1 123
5924	Schuhe mit Oberteil aus Gummi sowie Laufsohle aus Gummi oder Kunststoff	.A	.A	.A	.A	.A	-
5925	Gummierte Gewebe (auch in Verbindung mit Schaum-, Schwamm- oder Zellgummi)	45 196	.A	.A	.A	.A	.A
5926	Konfektionsartikel (vulkanisiert, geschweißt, geklebt)	16 091	13 786	10 980	.A	735	1 318
5927	Schwamm-, Zell-, Moos- u. Schaumgummiartikel	56 957	.A	.A	.A	.A	.A
5928	Sport- u. Campingartikel aus Gummi	18 653	.A	.A	.A	.A	.A
5929	Sonst. Weichgummiwaren	188 530	172 842	171 033	15 602	17 275	19 463
5931	Technische u. elektrotechnische Hartgummiwaren	3 007	.A	.A	-	.A	.A
5932	Sonst. Hartgummiwaren	48 797	.A	.A	.A	.A	.A
5941	Altgummi, Regenerat u. Mahlgut	840	761	1 005	450	344	332
5992	Runderneuerungen und Reparaturen	119 651	104 167	110 016	2 343	1 843	2 830
5995	Eigenveredlung	.A	.A	.A	-	-	-
5996	Lohnveredlung	17 034	12 455	17 238	-	-	-

10 Produktionswert in 1 000 DM nach Güterklassen und Gütergruppen

Güter- klasse	Bezeichnung	Früheres Bundesgebiet			Neue Länder und Berlin-Ost		
		1992 3. Vj	1993 2. Vj	1993 3. Vj	1992 3. Vj	1993 2. Vj	1993 3. Vj
61	Leder	237 654	236 637	214 150	17 174	13 133	7 076
6111	Leder, gegerbt aber nicht zugerichtet	.A	.A	1 415	.A	.A	-
6121	Oberleder	68 948	54 865	43 932	4 207	1 576	1 120
6124	Futterleder	5 363	.A	.A	2 234	.A	.A
6125	Andere Flächenleder	110 883	123 677	116 785	7 447	5 981	2 814
6127	Gewichtsleder	5 859	6 083	5 023	1 317	441	335
6131	Lederreststoffe	420	.A	.A	.A	.A	.A
6135	Rekonstituiertes Leder auf der Grundlage von Leder oder Leder- fasern hergestellt, in Platten, Blättern oder Streifen, auch in Rollen	.A	.A	.A	.A	.A	.A
6195	Eigenveredlung (Veredlungsarbei- ten für eigene Rechnung)	.A	.A	.A	-	-	-
6196	Lohnveredlung (Veredlungsarbeiten für fremde Rechnung)	.A	.A	.A	.A	.A	-
62	Lederwaren und Schuhe	1 107 975	1 064 983	1 084 724	71 426	49 905	53 677
6221	Antriebsriemen	.A	.A	.A	-	-	-
6222	Andere technische Lederartikel	12 111	.A	.A	.A	-	-
6223	Arbeiterschutzzartikel	12 547	11 520	12 333	.A	-	-
6224	Sattler- und Feinsattlerwaren aus Leder od. rekonstituiertem Leder	47 560	48 187	43 248	5 531	4 701	3 472
6225	Feintäschner- und Galanterie- waren aus Leder oder rekonsti- tuiertem Leder	166 923	141 894	156 826	3 821	3 955	4 331
6226	Handschuhe aus Leder oder rekon- stituiertem Leder (ohne Arbeiterschutzhandschuhe)	6 952	.A	.A	-	.A	.A
6227	Sattler- und Feinsattlerwaren aus textilen Geweben oder sonstigen Stoffen	92 379	109 065	96 123	3 844	4 869	4 187
6228	Feintäschner- und Galanterie- waren aus textilen Geweben oder sonstigen Stoffen	40 946	.A	.A	.A	.A	.A
6251	Arbeitsschuhe und -stiefel mit Ober- material aus Leder	67 121	59 064	53 884	7 217	7 349	6 327
6252	Sportschuhe und -stiefel	27 849	40 443	33 838	3 710	1 894	1 085
6253	Straßenschuhe und -stiefel	430 759	379 262	423 282	36 678	17 624	23 473
6254	Sandalen und futterlose Sandaletten	125 233	.A	.A	.A	.A	.A
6255	Hausschuhe	19 423	21 791	16 658	5 040	5 358	5 330
6258	Ledergamaschen	-	-	-	-	-	-
6259	Schuhbestandteile aus Leder u. Einlegesohlen	29 345	.A	.A	.A	.A	.A
6292	Reparaturen	2 007	1 697	966	2 800	2 833	2 607
6295	Eigenveredlung (Veredlungsarbei- ten für eigene Rechnung)	.A	.A	.A	-	-	-
6296	Lohnveredlung (Veredlungsarbei- ten für fremde Rechnung)	.A	.A	.A	.A	.A	.A
63	Textilien	7 601 081	7 441 881	6 702 080	304 768	325 936	326 160
6301	Veredlung textiler Roh- u. Spinn- stoffe	7 987	8 635	5 708	.A	3 403	4 002
6302	Veredlung von Garnen	64 244	63 768	55 440	1 417	2 174	1 389
6305	Veredlung von Geweben	550 085	609 617	529 264	5 260	19 473	26 734
6308	Veredlung von Maschenware	167 238	134 491	118 108	4 454	6 241	7 657
6309	Veredlung sonstiger Stoffe	119 788	134 341	105 308	1 840	4 791	8 479
6313	Wolle u. Tierhaare, bearbeitet	1 912	.A	.A	.A	.A	.A
6315	Verspinnbare Abgänge u. Rest- stoffe (Abfälle) (einschl. Mi- schungen)	.A	.A	.A	.A	.A	.A
6316	Kammzüge u. Vorgarn (auch ge- krempeles oder anders für die Spinnerei vorbereitetes Material)	129 780	.A	.A	.A	.A	.A
6317	Pflanzenfasern, bearbeitet	.A	1 822	1 981	-	-	-
6318	Reißspinnstoffe u. verw. Erzeugnisse	72 733	.A	.A	.A	.A	.A
6321	Garn für Gewebe (ohne Teppich-, Bastfaser- u. Haargarn)	439 897	404 653	333 510	29 113	30 041	30 269
6322	Garn für Maschenware	164 287	155 583	119 693	16 447	12 101	12 141
6323	Garn für Teppiche u. Fußboden- beläge (ohne Bastfaser- u. Haargarn)	57 472	.A	.A	.A	.A	.A
6324	Garn für andere Zwecke, auch für handelsfertige Aufmachung	13 434	.A	.A	412	.A	.A
6325	Bast- u. Hartfasergarn, auch gezwirnt	5 294	.A	.A	.A	.A	.A
6326	Texturiertes Garn	287 952	237 793	215 313	8 041	8 209	8 090
6327	Anderes Garn	3 187	.A	.A	.A	.A	.A
6328	Näh- u. Stopfmittel, Handstrick- u. Handarbeitsgarn	174 462	162 405	147 052	5 566	4 507	7 425
6329	Zwirn aus zugekauften oder aus zur Lohnfertigung erhaltenen Garnen für Produktionszwecke (ohne texturiertes Garn)	59 221	60 705	53 833	1 704	3 148	3 260
6351	Verbandmittel, Mull u. Watte (ohne Industriewatte)	122 889	125 154	122 950	5 202	8 414	8 968
6352	Bänder, Gurte, Flechtartikel, Chenilleerzeugnisse, Spitzen, Stickereien u. Posamenten	316 638	319 489	318 046	12 137	13 780	14 122
6353	Säcke, Schnüre, Seile, Tauwerk u. Netze	46 417	47 609	42 650	4 981	3 127	2 879
6354	Filtertuch (Meterware u. abge- paßt)	6 329	.A	.A	.A	.A	.A
6355	Schläuche aller Art, gewebt (ohne Schläuche ganz aus Kunst- stoff oder Gummi)	19 475	.A	.A	.A	.A	.A

10 Produktionswert in 1 000 DM nach Güterklassen und Gütergruppen

Güter- klasse	Bezeichnung	Früheres Bundesgebiet			Neue Länder und Berlin-Ost		
		1992 3. Vj	1993 2. Vj	1993 3. Vj	1992 3. Vj	1993 2. Vj	1993 3. Vj
6356	Filz, nicht gewebt u. Filztuch, Waren aus Filz, Vliesstoffe u. Waren daraus	535 211	534 227	494 549	5 099	10 682	11 658
6357	Huthalbfabrikate (Stumpen, auch Capelines u. Cornets) aus Woll- u. Haarfilz	926	1 333	.A	-	-	-
6359	Sonst. Spinnstoffwaren dieser Gütergruppe	106 781	109 225	96 210	1 119	2 352	2 843
6371	Rohgewebe	289 112	268 915	213 481	4 859	6 840	11 070
6372	Fertiggewebe für Bekleidung u. Leibwäsche (ohne Futterstoff)	786 776	848 089	654 181	24 422	30 020	27 019
6375	Futterstoff	111 471	.A	.A	.A	.A	.A
6377	Markisen- u. Schirmstoff	11 356	20 370	12 945	-	-	-
6378	Schuhoberstoff, Cord- u. Wulst- gewebe, Jutegewebe	57 971	33 903	30 934	.A	1 537	1 702
6379	Sonst. Gewebe (Meterware) (ein- schl. Gewebe für technische Zwecke), a.n.g. (ohne Heim- u. Haustextilien sowie verwandte Erzeugnisse u. gewirkten oder gestrickten Stoff)	231 474	216 287	220 952	5 303	2 833	1 849
6382	Haus-, Bett- u. Tischwäsche- stoff, Frottiergewebe, Inlett u. Matratzendrell	58 059	61 361	55 745	6 803	5 560	3 990
6383	Schlaf- u. Reisedeckenstoff	13 954	.A	.A	.A	.A	-
6384	Steppdecken-Überstoff						
6384	Möbel- (Polsterbezugs-) u. Deko- rationsstoff (dichtes Gewebe) (ohne undichten Vorhangstoff)	250 379	244 869	221 222	8 413	9 289	9 244
6385	Gardinenstoff (Meterware)	146 997	161 566	134 855	9 270	17 038	13 722
6386	Teppiche, Läufer u. Fußbodenbe- lag aus textilem Material (ohne Matten) (Meterware u. abgepaßt)	598 092	609 449	571 323	17 774	26 980	17 259
6387	Fußbodenbelag auf textiler oder Papierunterlage (ohne gummierte Gewebe)	48 851	.A	.A	.A	.A	.A
6388	Beschichtete Gewebe u. andere be- schichtete textile Trägerbahnen (ohne gummierte Gewebe)	147 536	175 667	138 653	12 641	12 583	10 805
6391	Gewirkter oder gestrickter Stoff (ohne undichten Vorhangstoff)	224 805	217 016	178 911	11 675	5 504	3 311
6392	Gewirkte oder gestrickte Herren- oberbekleidung ab Größe 38 (ohne solche aus zugekaufter gewirkter oder gestrickter Meterware)	92 415	64 878	79 804	5 943	3 316	4 996
6393	Gewirkte oder gestrickte Damen- oberbekleidung ab Größe 34 (ohne solche aus zugekaufter gewirkter oder gestrickter Meterware)	359 454	284 436	315 878	13 221	9 967	12 291
6394	Gewirkte oder gestrickte Kinder- oberbekleidung (ohne solche aus zugekaufter gewirkter oder gestrickter Meterware)	85 004	.A	.A	3 497	.A	.A
6395	Gewirkte oder gestrickte Herren- wäsche (ohne solche aus zuge- kaufter gewirkter oder ge- strickter Meterware)	76 344	73 289	76 432	9 993	8 590	7 588
6396	Gewirkte oder gestrickte Damen- wäsche (ohne solche aus zuge- kaufter gewirkter oder ge- strickter Meterware)	199 475	197 108	199 432	10 604	8 378	9 494
6397	Gewirkte oder gestrickte Kinder- wäsche (ohne solche aus zuge- kaufter gewirkter oder ge- strickter Meterware)	77 317	70 730	74 655	1 732	2 090	1 909
6398	Strumpfwaren	202 190	216 072	220 833	19 136	26 224	22 897
6399	Andere Wirk- und Strickwaren, a.n.g. (ohne solche aus zuge- kaufter gewirkter oder gestrick- ter Meterware)	47 945	49 657	45 990	10 686	3 413	4 029
64	Bekleidung und konfektionierte Textilien	3 985 682	3 105 136	3 641 382	111 244	122 500	159 781
6411	Herrenoberbekleidung ab Grö- ße 38 (ohne Arbeits-, Berufs-, Sport-, Leder-, Pelz-, Regen- schutzbekleidung u. Unifor- men)	629 755	470 453	567 090	16 307	14 012	15 305
6412	Damenoberbekleidung ab Größe 34 (ohne Arbeits-, Berufs-, Sport-, Leder-, Pelz-, Regen- schutzbekleidung u. Unifor- men)	1 918 320	1 238 860	1 744 226	26 419	26 706	58 787
6413	Kinderoberbekleidung	62 966	55 628	46 859	2 405	3 535	3 217
6414	Arbeits-, Berufs- u. Spezial- schutzbekleidung (genäht) (ein- schl. solcher aus textiler Glas- faser, aber ohne solche aus Asbest oder Leder)	80 306	78 445	69 617	4 536	8 125	6 195
6415	Sport-, Bade- u. Strand- bekleidung	106 497	80 914	86 389	2 222	5 232	7 160
6416	Versdelte Pelzfelle u. Pelzbe- kleidung (ohne Erzeugnisse aus Webpelzen)	58 851	.A	.A	.A	.A	.A

10 Produktionswert in 1 000 DM nach Güterklassen und Gütergruppen

Güter- klasse	Bezeichnung	Früheres Bundesgebiet			Neue Länder und Berlin-Ost		
		1992 3. Vj	1993 2. Vj	1993 3. Vj	1992 3. Vj	1993 2. Vj	1993 3. Vj
6417	Lederbekleidung	48 000	20 756	38 336	1 896	1 688	871
6418	Regenschutzbekleidung	2 349	1 903	2 745	.A	-	-
6419	Uniformen (ohne Mützen)	7 919	9 414	9 202	.A	1 145	569
6421	Herrnwäsche	62 814	54 971	62 239	1 277	1 197	1 026
6424	Damenwäsche u. Schürzen	63 296	52 128	57 030	4 951	10 431	9 322
6427	Kinderwäsche	5 471	3 762	5 623	.A	166	101
6431	Büstenhalter	17 468	23 071	12 717	4 016	3 900	3 475
6432	Miederhöschen (unten geschlossen)	2 165	2 079	1 099	.A	668	724
6434	Hüfthalter, Elastikschlüpfer (unten offen), Korsetts	3 759	2 641	2 948	-	-	-
6435	Korsetts	7 102	.A	.A	.A	.A	.A
6438	Sonstige Miederwaren	347	.A	.A	.A	.A	.A
6441	Herrnenkopfbedeckung	15 184	10 738	15 986	2 361	2 128	2 973
6443	Damenkopfbedeckung	6 642	2 551	8 201	395	85	537
6446	Kinderkopfbedeckung (Hüte, Mützen)	4 096	4 007	3 454	.A	181	296
6449	Sonst. Kopfbedeckung (z.B. Strand- u. Karnevalshüte)	1 826	1 627	1 882	.A	301	306
6453	Krawatten, Handschuhe, Schals u. Tücher	48 189	36 624	41 906	351	604	653
6454	Sportgürtel, Hosenträger u.ä. Sportgürtel, Trachtenräger u. -gürtel sowie andere modische Gürtel	2 956	3 124	2 570	.A	-	-
6457	Schirme	13 297	.A	.A	-	.A	.A
6459	Anderes Bekleidungszubehör	42 757	44 572	36 695	.A	3 200	2 602
6471	Sterbewäsche	4 539	.A	.A	.A	.A	.A
6475	Gardinen u. Vorhänge	32 491	.A	.A	.A	.A	.A
6477	Andere konfektionierte Erzeug- nisse	57 709	70 545	48 137	4 068	7 455	5 085
6479	Sonst. Erzeugnisse dieser Güter- gruppe, a.n.g.	53 752	55 127	53 172	1 670	931	782
6481	Bettfedern und Daunen (aufbe- reitet)	31 118	.A	.A	.A	.A	.A
6483	Bettwäsche	151 775	172 106	166 898	6 924	8 644	8 415
6485	Haus- u. Tischwäsche	108 384	115 694	109 753	6 654	8 510	8 866
6487	Steppbetten, Stepp- u. Daunen- decken, Kissen u.ä.	287 756	327 282	294 198	11 314	8 245	12 004
6492	Reparaturen, auch Änderungen	.A	2 735	2 705	217	323	77
6495	Eigenveredlung (Veredlungsar- beiten für eigene Rechnung)	.A	3 666	3 646	-	-	-
6496	Lohnveredlung (Veredlungsarbeiten für fremde Rechnung)	.A	635	2 994	.A	463	481
6499	Hilfsarbeiten an Erzeugnissen dieser Gütergruppe z.B. Adjus- tieren, Auffröhen, Ausbessern, Stopfen, Mode- u. Musterzeich- nen, Steppen u.ä.	39 101	40 510	34 601	848	3 198	1 604
68	Erzeugnisse des Ernährungs-gewerbes	39 394 147	38 316 783	38 442 092	3 179 640	3 504 681	3 622 155
6811	Mahl- u. Schäl-mühlenerzeugnisse	624 559	619 891	631 076	82 431	81 906	75 638
6812	Teigwaren	174 788	164 153	164 162	10 509	11 007	8 043
6815	Nährmittel (ohne Teigwaren)	1 508 361	1 611 050	1 522 931	40 357	61 307	75 248
6816	Stärke und Stärkeerzeugnisse	350 293	304 753	354 192	17 300	9 281	18 978
6818	Backwaren	3 364 412	3 198 992	3 587 760	250 620	284 118	295 784
6821	Zucker (Rüben- u. Rohrzucker)	496 902	193 618	506 551	63 459	60 788	100 250
6825	Verarbeitetes Obst und Gemüse	2 355 537	1 898 148	2 042 481	97 284	76 470	109 499
6827	Süßwaren	3 599 647	3 340 966	3 774 479	81 189	73 936	97 062
6834	Milch und Milcherzeugnisse	6 795 344	7 030 523	6 630 057	613 214	776 103	780 520
6842	Erzeugnisse der Ölmühlen	823 832	799 907	823 048	16 456	8 626	20 020
6845	Margarine, Platten- u. andere Nahrungsfette	-	-	-	-	-	-
6847	Erzeugnisse der Talgschmelzen u. Schmalziedereien	43 648	41 179	40 960	52	52	62
6853	Fleisch u. Fleischerzeugnisse	6 069 610	5 619 990	5 662 254	944 776	905 070	917 408
6854	Ungenießbare Schlacht- nebenprodukte	9 678	9 833	9 629	5 403	3 616	4 518
6859	Fisch und Fischerzeugnisse	498 904	556 082	515 230	31 039	36 952	41 315
6861	Kaffeemittel	20 881	22 634	20 806	-	-	-
6863	Bearbeiteter Kaffee, nicht ge- röstet (Kaffee, dem Koffein od. andere Reizstoffe entzogen worden sind)	.A	.A	.A	-	-	-
6865	Röstkaffee, bearbeiteter Tee und teeähnliche Erzeugnisse	1 343 629	.A	.A	.A	.A	.A
6871	Bier (einschl. Nebenprodukte)	3 701 758	3 771 719	3 511 994	351 472	416 939	393 883
6872	Malz und Malzerzeugnisse (einschl. Nebenprodukten, aber ohne Malzextrakt)	264 244	229 340	223 502	15 066	17 017	21 182
6873	Erzeugnisse aus Agraralkohol (einschl. Nebenprodukten und Hefen)	37 456	45 984	37 252	8 477	10 812	6 706
6876	Spirituosen	516 232	489 446	554 113	63 596	63 003	72 642
6877	Trauben- u. andere Weine	370 192	438 648	398 944	14 404	20 461	24 886
6879	Erfrischungsgetränke	2 309 647	2 320 410	2 018 067	140 155	210 592	163 953
6882	Essig, Senf, Essenzen, Gewürze	454 948	450 390	436 649	7 302	7 808	8 984
6883	Kartoffelerzeugnisse (ohne Stär- ke, Stärkeerzeugnisse und Erzeug- nisse aus Agraralkohol)	318 514	363 737	315 347	3 097	9 380	8 441
6885	Eis (ohne Trocken- u. Speiseeis)	10	.A	.A	-	-	-
6888	Andere Erzeugnisse des Ernährungsgewerbes	975 704	1 088 315	986 175	9 804	27 674	35 779
6889	Futtermittel	1 807 298	1 821 837	1 743 365	211 707	215 962	212 191
6895	Eigenveredlung (Veredlungsar- beiten für eigene Rechnung)	.A	.A	.A	.A	.A	.A
6896	Lohnveredlung (Veredlungsarbei- ten für fremde Rechnung)	60 614	50 596	44 733	2 633	2 337	2 173
69	Tabakwaren	1 944 102	.A	.A	.A	.A	.A

StBA, FS4, R 3.1

10 Produktionswert in 1 000 DM nach Güterklassen und Gütergruppen

Güter- klasse	Bezeichnung	Früheres Bundesgebiet			Neue Länder und Berlin-Ost		
		1992 3. Vj	1993 2. Vj	1993 3. Vj	1992 3. Vj	1993 2. Vj	1993 3. Vj
6911	Zigaretten	1 784 369	.A	.A	.A	.A	.A
6941	Zigarren und ä.	45 284	.A	.A	.A	.A	.A
6971	Rauch-, Kau- u. Schnupftabak	.A	.A	.A	.A	.A	.A
6981	Sonstige Tabakwaren	.A	.A	.A	.A	.A	.A
6995	Eigenveredlung (Veredlungsar- beiten für eigene Rechnung)	-	-	-	-	-	-
6996	Lohnveredlung (Veredlungsarbei- ten für fremde Rechnung)	.A	.A	.A	-	-	-
70	Fertigteilbauten im Hochbau	842 897	901 161	926 987	20 888	12 807	17 997
7011	Fertighäuser (1-u. 2-geschossig) überwiegend aus Beton, zur Vollmontage vorgesehen	31 213	.A	.A	-	.A	.A
7019	Sonst. Fertigteilbauten überwie- gend aus Beton, zur Vollmontage vorgesehen	.A	.A	.A	.A	.A	.A
7051	Wohngebäude aus Holz oder überwiegend aus Holz, zur Vollmontage vorgesehen	500 825	.A	.A	.A	.A	.A
7059	Andere Fertigteilbauten aus Holz oder überwiegend aus Holz, zur Vollmontage vorgesehen	58 418	.A	.A	17 320	.A	.A
7070	Brücken, Türme, Silos u.a. Ingenieurbauten aus Holz	.A	.A	.A	-	-	-
7092	Instandsetzungen von Fertigteil- bauten im Hochbau	.A	.A	.A	-	-	-
7097	Montagen von Fertigteilbauten im Hochbau	54 689	.A	.A	.A	.A	.A

Fachserie 4: Produzierendes Gewerbe

Reihe 1: Zusammenfassende Daten für das Produzierende Gewerbe (vorgesehen)

Reihe 2: Indizes für das Produzierende Gewerbe

Reihe 2.1: Indizes der Produktion und der Arbeitsproduktivität, Produktion ausgewählter Erzeugnisse im Produzierenden Gewerbe

Monatlich (etwa 7 Wochen nach dem Berichtszeitraum): Index der Nettoproduktion für das Produzierende Gewerbe; Index der Bruttoproduktion für Investitions- und Verbrauchsgüter; Produktionsindex für das Baugewerbe, Bauhauptgewerbe und Ausbaugewerbe; Index der Arbeitsproduktivität für den Bergbau und das Verarbeitende Gewerbe sowie vierteljährliche Produktionsindizes nach Wirtschaftszweigen. Außerdem für ca. 1 000 ausgewählte Erzeugnisse absolute Produktionszahlen.

Reihe 2.2: Auftragseingang und Umsatz im Verarbeitenden Gewerbe, Auftragseingang und Auftragsbestand im Bauhauptgewerbe

– Indizes –

Monatliche (Auftragsbestand im Bauhauptgewerbe: vierteljährliche) Indexberechnung für Inland, Ausland und insgesamt nach Wirtschaftszweigen (vorläufige Ergebnisse ca. 8 Wochen nach dem Berichtszeitraum, endgültige Ergebnisse im Folgebericht).

Reihe 3: Produktion im Produzierenden Gewerbe

Reihe 3.1: Produktion im Produzierenden Gewerbe

Vierteljährliche und jährliche Darstellung der Produktion von rd. 6 000 Gütern (Menge und Wert) und ergänzen der Angaben aus anderen Quellen (u. a. Außenhandel, Preisstatistik sowie vierteljährliche Produktionsindizes).

Reihe 3.S.1: Produktion im Produzierenden Gewerbe in den neuen Bundesländern 3. und 4. Vierteljahr 1990

Reihe 3.2: Struktur der Produktion im Produzierenden Gewerbe

Jährliche Darstellung der Produktion von rd. 1 100 Güterklassen nach der Herkunft aus den Wirtschaftszweigen.

Reihe 4: Bergbau und Verarbeitendes Gewerbe

Beschäftigung, Umsatz und Investitionen der Unternehmen

Reihe 4.1.1: Beschäftigung, Umsatz und Energieversorgung der Unternehmen und Betriebe im Bergbau und im Verarbeitenden Gewerbe

Monatsbericht (etwa 9 Wochen nach dem Berichtszeitraum): Unternehmen, Betriebe und fachliche Betriebsteile in wirtschaftssystematischer Gliederung und nach Ländern (für Bergbau und Verarbeitendes Gewerbe insgesamt). Für Unternehmen: Zahl der Einheiten, Beschäftigte, Lohn- und Gehaltssumme, Umsatz. Für Betriebe: zusätzlich Zahl der Angestellten und Arbeiter, geleistete Arbeiterstunden und Energieversorgung; für fachliche Betriebsteile: Zahl der Einheiten und der Beschäftigten sowie Umsatz.

Jahresergebnisse werden in einem gesonderten Jahresbericht veröffentlicht.

Reihe 4.1.2: Betriebe, Beschäftigte und Umsatz im Bergbau und im Verarbeitenden Gewerbe nach Beschäftigtengrößtenklassen

Jährlich für September Ergebnisse für Betriebe nach Beschäftigtengrößtenklassen (Betriebe, Beschäftigte und Umsatz in wirtschaftssystematischer Gliederung; Länderergebnisse für Bergbau und Verarbeitendes Gewerbe insgesamt).

Reihe 4.1.3: Regionale Verteilung der Betriebe im Bergbau und im Verarbeitenden Gewerbe und deren Beschäftigte

Alle 4 Jahre: Anzahl der Betriebe und deren Beschäftigte in wirtschaftssystematischer und regionaler Gliederung (bis einschl. Kreise).

Reihe 4.1.4: Beschäftigung und Umsatz der Betriebe im Bergbau und im Verarbeitenden Gewerbe nach Bundesländern

Jährlicher Bericht.

Reihe 4.1.5: Fachliche Unternehmensteile im Bergbau und im Verarbeitenden Gewerbe

Jährlich: Anzahl der fachlichen Unternehmensteile und der in ihnen Beschäftigten, Produktionswert, Umsatz, Löhne und Gehälter sowie der Census-Value-Added in wirtschaftssystematischer Gliederung.

Reihe 4.2: Beschäftigte, Umsatz und Investitionen der Unternehmen und Betriebe im Bergbau und im Verarbeitenden Gewerbe – Investitionen –

Jährlicher Vorbericht mit vorläufigen Unternehmens- und Betriebsergebnissen der Investitionserhebung. Die endgültigen Ergebnisse erscheinen in tieferer systematischer Gliederung in den Reihen:

Reihe 4.2.1: Beschäftigte, Umsatz und Investitionen der Unternehmen und Betriebe im Bergbau und im Verarbeitenden Gewerbe

Jährlich: Beschäftigte, Umsatz, Investitionen, Lagerbestände, Zugänge an vermieteten Sachanlagen und Aufwendungen für gemietete und gepachtete Sachanlagen (jeweils nach Wirtschaftszweigen und nach Beschäftigten- und Umsatzgrößtenklassen).

Reihe 4.2.3: Konzentrationsstatistische Daten für den Bergbau und das Verarbeitende Gewerbe sowie das Baugewerbe

2 jährlich: Konzentrationsraten und -koeffizienten für Unternehmen und Betriebe des Bergbaus und des Verarbeitenden Gewerbes sowie des Baugewerbes.

Reihe 4.2.4: Material- und Wareneingang im Bergbau und im Verarbeitenden Gewerbe

4 jährlich: Material- und Wareneingang der Unternehmen des Bergbaus und des Verarbeitenden Gewerbes nach Warenarten und Wirtschaftszweigen.

Reihe 4.3: Kostenstruktur der Unternehmen im Bergbau und im Verarbeitenden Gewerbe

Jährlich: Beschäftigte, Bestandteile der Gesamtleistung, wichtige Kostenarten sowie Kosten- und Leistungsstruktur (Gliederung: wirtschaftssystematisch sowie nach Beschäftigten- und z.T. nach Bruttoproduktionswertgrößtenklassen). Für die einzelnen Bereiche erscheinen die Veröffentlichungen unter dem Titel:

Reihe 4.3.1: Kostenstruktur der Unternehmen im Bergbau, Grundstoff- und Produktionsgütergewerbe

Reihe 4.3.2: Kostenstruktur der Unternehmen im Investitionsgüter produzierenden Gewerbe

Reihe 4.3.3: Kostenstruktur der Unternehmen im Verbrauchsgüter produzierenden Gewerbe und im Nahrungs- und Genußmittelgewerbe

Reihe 4. S.1: Schätzung des Nettoproduktionswertes im Bergbau und im Verarbeitenden Gewerbe 1985 (Zensus) – Methode und Ergebnisse –

Reihe 4. S.2: Schätzung des Nettoproduktionswertes im Bergbau und im Verarbeitenden Gewerbe 1985 (Zensus) – Regionale und sektorale Verflechtung der Unternehmen und Betriebe –

Fortsetzung siehe folgende Seite

Fachserie 4: Produzierendes Gewerbe

Reihe 5: Baugewerbe

Reihe 5.1: Beschäftigung, Umsatz und Gerätebestand der Betriebe im Baugewerbe

Jährliche Ergebnisse der zur Jahresmitte durchgeführten Erhebung nach Wirtschaftszweigen und Beschäftigtengrößenklassen zum Teil in regionaler Gliederung bis zu Kreisen.

Reihe 5.2: Beschäftigung, Umsatz und Investitionen der Unternehmen im Baugewerbe

Jährlich: Beschäftigte, Bruttolohn- und -gehaltssumme, Jahresbauleistung, Umsatz und Investitionen nach Wirtschaftszweigen, Beschäftigten- und Umsatzgrößenklassen (Bauhauptgewerbe: 20 Beschäftigte und mehr, Ausbaugewerbe: 10 Beschäftigte und mehr).

Reihe 5.3: Kostenstruktur der Unternehmen im Baugewerbe

Jährlich: Kosten- und Leistungsgrößen im Bauhaupt- und Ausbaugewerbe nach Wirtschaftszweigen, Beschäftigten- und Bruttoproduktionswertgrößenklassen. Unternehmen (mit 20 Beschäftigten und mehr).

Reihe 6: Energie- und Wasserversorgung

Reihe 6.1: Beschäftigung, Umsatz, Investitionen und Kostenstruktur der Unternehmen in der Energie- und Wasserversorgung

Jährlich (auch für fachliche Unternehmensteile): Beschäftigte, Arbeiterstunden, Löhne und Gehälter, Umsätze, Lagerbestände und Investitionen nach Wirtschaftszweigen und -bereichen sowie nach Beschäftigten- und Umsatzgrößenklassen. Außerdem Brutto- und Nettoproduktionswert, Brutto- und Nettowertschöpfung, Materialverbrauch und Wareneinsatz sowie Kosten nach Kostenarten.

Reihe 6.2 und 6.3 unbesetzt

Reihe 6.4: Stromerzeugungsanlagen der Betriebe im Bergbau und im Verarbeitenden Gewerbe

Jährlich: Betriebe mit Stromerzeugungsanlagen nach Wirtschaftszweigen und Ländern; Leistung und Belastung der Stromerzeugungsanlagen sowie Verbrauch an Brennstoffen für die Elektrizitätserzeugung.

Reihe 7: Handwerk

Reihe 7.1: Beschäftigte und Umsatz im Handwerk

Vierteljährlich: Beschäftigte und Umsatz in ausgewählten Wirtschafts- und Gewerbebezügen. Saisonbereinigte Zahlen, Regionalangaben und weitere Strukturdaten wie Ausbildungsverhältnisse, Arbeiterverdienste und Insolvenzen im Handwerk.

Reihe 8: Fachstatistiken

Reihe 8.1: Eisen- und Stahl (Eisenerzbergbau, eisenschaffende Industrie, Eisen-, Stahl- und Tempergießerei) ¹⁾

Monatlicher Vorbericht und Monatsbericht über wesentliche Entwicklungstendenzen. Der Vierteljahresbericht gibt Überblick über Struktur und Entwicklung der entsprechenden Bereiche, auch im Ausland.

Reihe 8.2: Düngemittelversorgung

Monatlicher Bericht und Jahresbericht mit Angaben über den Inlandsabsatz nach Ländern und Düngersorten sowie Nährstoffgehalten.

Reihe S: Sonderbeiträge

Reihe S. 6: Material- und Wareneingang im Baugewerbe 1982

Reihe S. 8: Düngemittelerzeugung und -versorgung 1950/51 bis 1986/87

Reihe S. 9: Konzentrationsstatistische Daten für den Bergbau und das Verarbeitende Gewerbe 1954 bis 1982

Reihe S. 10: Neuberechnung der Produktionsindizes und des Index der Arbeitsproduktivität auf Basis 1985

Reihe S. 11: Neuberechnung der Auftragseingangs- und Umsatzindizes für das Verarbeitende Gewerbe sowie der Auftragseingangs- und Auftragsbestandsindizes für das Bauhauptgewerbe auf Basis 1985

Reihe S. 12: Dienstleistungen im Produzierenden Gewerbe 1988 – Ergebnisse einer Testerhebung –

Reihe S. 13: Gegenüberstellung der Produktion im Produzierenden Gewerbe nach den Systematischen Güterverzeichnissen für Produktionsstatistiken (GP) von 1989 und 1982

Einzelveröffentlichungen

Zensus im Produzierenden Gewerbe 1979 (7 Hefte)

„Ausgewählte Zahlen für die Bauwirtschaft“

Monatliche Querschnittsveröffentlichung mit den Hauptteilen Baugewerbe und Bautätigkeit sowie mit ausgewählten Daten aus zahlreichen anderen Sachgebieten.

„Ausgewählte Zahlen zur Energiewirtschaft“

Monatliche und jährliche Querschnittsveröffentlichung über Aufkommen und Verwendung von festen, flüssigen und gasförmigen Brennstoffen sowie Elektrizität. Preisindizes und Preise für ausgewählte Energiearten. Beschäftigung der Betriebe in der Energie- und Wasserversorgung. Mineralölsteuern. Klimadaten.

Systematiken


Systematik der Wirtschaftszweige mit Erläuterungen, Ausgabe 1979

Systematik der Wirtschaftszweige mit Betriebs- und ähnlichen Benennungen, Ausgabe 1979

Alphabetisches Verzeichnis der Betriebs- und ähnlichen Benennungen zur Systematik der Wirtschaftszweige, Ausgabe 1988

Systematisches Güterverzeichnis für Produktionsstatistiken, Ausgabe 1989

¹⁾ Erhältlich bei: Statistisches Bundesamt, Außenstelle Düsseldorf, Hüttenstraße 5 a, 40215 Düsseldorf.



STATISTISCHES BUNDESAMT
GUSTAV-STRESEMANN-RING 11
65189 WIESBADEN

Veröffentlichungen und Prospekte sind durch den Verlag METZLER-POESCHEL, Verlagsauslieferung Hermann Leins, Postfach 11 52, 72125 Kusterdingen, erhältlich.