


Statistisches Bundesamt

Produzierendes Gewerbe



Fachserie **4**


Reihe 3.1

Produktion im Produzierenden Gewerbe

2. Vierteljahr 1993

Statistisches Bundesamt
Bibliothek - Dokumentation - Archiv

**METZLER
POESCHEL**



Herausgeber:

Statistisches Bundesamt, Wiesbaden, Gustav-Stresemann-Ring 11

Postanschrift:

Statistisches Bundesamt
65180 Wiesbaden

Verlag:

Metzler-Poeschel Stuttgart

Verlagsauslieferung:

Hermann Leins GmbH & Co. KG
Postfach 11 52
72125 Kusterdingen
Telefon: 0 70 71/93 53 50
Telex: 7 262 891 mepo d
Telefax: 0 70 71/3 36 53

Erscheinungsfolge: vierteljährlich

Erschienen im November 1993

Preis: DM 24,60

Bestellnummer: 2040310 - 93322

© Statistisches Bundesamt, Wiesbaden 1993

Vervielfältigung - außer für gewerbliche Zwecke - mit Quellenangabe gestattet.

Inhalt

	Seite
Einführung	6
<u>DEUTSCHLAND</u>	
Graphische Darstellungen	9
T a b e l l e n t e i l	
1 Produktionswert nach Hauptgruppen	11
2 Produktionswert nach Hauptgruppen und Bundesländern	12
3 Vierteljährlicher Produktionsindex für das Produzierende Gewerbe (Früheres Bundesgebiet)	
3.1 Unternehmen	14
3.2 Fachliche Unternehmensteile	16
4 Index der Erzeugerpreise gewerblicher Produkte (Inlandsabsatz) nach Haupt- und Gütergruppen (Früheres Bundesgebiet)	18
5 Außenhandel (Spezialhandel) nach Haupt- und Gütergruppen	19
6 Preisindizes für die Ein- und Ausfuhr nach Haupt- und Gütergruppen (Früheres Bundesgebiet)	20
7 Innerdeutscher Warenverkehr nach Haupt- und Gütergruppen	21
8 Produktionswert nach Gütergruppen und Güterzweigen	22
9 Produktion nach Güterarten und Güterklassen	
Elektrizität, Gas, Fernwärme, Wasser	26
Bergbauliche Erzeugnisse	26
Erzeugnisse des Grundstoff- und Produktionsgütergewerbes	
Mineralölerzeugnisse	28
Spalt- und Brutstoffe	29
Steine und Erden, Asbestwaren, Schleifmittel	29
Eisen und Stahl	35
NE-Metalle und -Metallhalbzeug (einschl. Edelmetallen und deren Halbzeug)	37
Gießereierzeugnisse	41
Erzeugnisse der Ziehereien, Kaltwalzwerke und der Stahlverformung	42
Chemische Erzeugnisse	119
Schnittholz, Sperrholz und sonstiges bearbeitetes Holz	143
Holzstoff, Zellstoff, Papier und Pappe	148
Gummiwaren	162
Erzeugnisse des Investitionsgüter produzierenden Gewerbes	
Stahlbauerzeugnisse und Schienenfahrzeuge	46
Maschinenbauerzeugnisse (einschl. Ackerschleppern)	50
Straßenfahrzeuge (ohne Ackerschlepper)	78
Wasserfahrzeuge	81
Luft- und Raumfahrzeuge	81
Elektrotechnische Erzeugnisse	82
Feinmechanische und optische Erzeugnisse, Uhren	97
Eisen-, Blech- und Metallwaren	103
Büromaschinen, Datenverarbeitungsgeräte und -einrichtungen	137
Fertigteilebauten im Hochbau	195
Erzeugnisse des Verbrauchsgüter produzierenden Gewerbes	
Musikinstrumente, Spielwaren, Sportgeräte, Schmuck, belichtete Filme, Füllhalter u.ä.	115
Feinkeramische Erzeugnisse	139
Glas und Glaswaren	140
Holzwaren	144
Papier- und Pappwaren	151
Druckereierzeugnisse, Vervielfältigungen	153
Kunststofferzeugnisse	154
Leder	163
Lederwaren und Schuhe	164
Textilien	166
Bekleidung	180
Erzeugnisse des Nahrungs- und Genußmittelgewerbes	
Erzeugnisse des Ernährungsgewerbes	186
Tabakwaren	194

FRÜHERES BUNDESGBEIT SOWIE NEUE LÄNDER UND BERLIN-OST

10	Produktionswert in 1 000 DM nach Güterklassen und Gütergruppen	198
	Elektrizität, Gas, Fernwärme, Wasser	198
	Bergbauliche Erzeugnisse	198
	Erzeugnisse des Grundstoff- und Produktionsgütergewerbes	
	Mineralölerzeugnisse	198
	Spalt- und Brutstoffe	198
	Steine und Erden, Asbestwaren, Schleifmittel	198
	Eisen und Stahl	199
	NE-Metalle und -Metallhalbzeug (einschl. Edelmetallen und deren Halbzeug)	200
	Gießereierzeugnisse	200
	Erzeugnisse der Ziehereien, Kaltwalzwerke und der Stahlverformung	200
	Chemische Erzeugnisse	207
	Schnittholz, Sperrholz und sonstiges bearbeitetes Holz	211
	Holzstoff, Zellstoff, Papier und Pappe	212
	Gummiwaren	214
	Erzeugnisse des Investitionsgüter produzierenden Gewerbes	
	Stahlbauerzeugnisse und Schienenfahrzeuge	200
	Maschinenbauerzeugnisse (einschl. Ackerschleppern)	201
	Straßenfahrzeuge (ohne Ackerschlepper)	202
	Wasserfahrzeuge	203
	Luft- und Raumfahrzeuge	203
	Elektrotechnische Erzeugnisse	203
	Feinmechanische und optische Erzeugnisse, Uhren	204
	Eisen-, Blech- und Metallwaren	205
	Büromaschinen, Datenverarbeitungsgeräte und -einrichtungen	210
	Fertigteilebauten im Hochbau	218
	Erzeugnisse des Verbrauchsgüter produzierenden Gewerbes	
	Musikinstrumente, Spielwaren, Sportgeräte, Schmuck, belichtete Filme, Füllhalter u.ä.	206
	Feinkeramische Erzeugnisse	210
	Glas und Glaswaren	211
	Holzwaren	211
	Papier- und Pappwaren	212
	Druckereierzeugnisse, Vervielfältigungen	213
	Kunststofferzeugnisse	213
	Leder	215
	Lederwaren und Schuhe	215
	Textilien	215
	Bekleidung	216
	Erzeugnisse des Nahrungs- und Genußmittelgewerbes	
	Erzeugnisse des Ernährungsgewerbes	217
	Tabakwaren	217

Hinweis zum Gebietsstand

Die Angaben für "Deutschland" beziehen sich auf die Bundesrepublik Deutschland nach dem Gebietsstand seit dem 3.10.1990.

Die Angaben für das "Frühere Bundesgebiet" beziehen sich auf die Bundesrepublik Deutschland nach dem Gebietsstand bis zum 3.10.1990; sie schließen Berlin-West ein.

Die Angaben für die "Neuen Länder und Berlin-Ost" beziehen sich auf die Länder Brandenburg, Mecklenburg-Vorpommern, Sachsen, Sachsen-Anhalt, Thüringen sowie auf Berlin-Ost.

Abkürzungen

A	= Ampère	Landw.	= Landwirtschaft
ADV-Geräte u. -Einrichtungen	= Geräte und Einrichtungen für die automatische Datenverarbeitung	lfd.m	= laufende Meter
a.n.g./ang.	= anderweitig nicht genannt	L.Metallkonstrukt.	= Leichtmetallkonstruktion
Ag	= Silber	LWC	= light weight coated
Al ₂ (SO ₄) ₃	= Aluminiumsulfat	lutro	= lufttrocken
Al ₂ O ₃	= Aluminiumoxid	m	= Meter
anschl.	= anschließender	m.	= mit
AP	= Altpapier	MAG	= Metall-Aktivgas-Schweißen
Au	= Gold	MIG	= Metall-Inertgas-Schweißen
B (MERINO-BIS B)	= feine Wollqualitäten	mm	= Millimeter
BaCO ₃	= Bariumcarbonat	Mofa	= Motorfahrrad
Baumasch.	= Baumaschinen	m ²	= Quadratmeter
best.	= bestimmte	m ³	= Kubikmeter
BRT	= Bruttoregistertonne	N	= Stickstoff
bzw.	= beziehungsweise	Na ₂ CO ₃	= Natriumcarbonat
B ₂ O ₃	= Bortrioxid	NaCl	= Natriumchlorid
C	= Celsius	NaOH	= Natriumhydroxid
chem.	= chemisch	Na ₂ SO ₄	= Natriumsulfat
cm ³	= Kubikzentimeter	Na ₂ S ₂ O ₅	= Natriumpyrosulfit
Cu	= Kupfer	NE	= Nicht-Eisen
d.	= der/die	NH	= Niederspannungs-Hochlei- stung
DAB	= Deutsches Arznei Buch	Nr.	= Nummer
den	= Denier (Masseinheit für textile Fadenstärke)	NS-1	= Nanoreziproke Sekunde
DIN	= Deutsche Industrie Norm(en)	O	= Ortho
DM	= Deutsche Mark	oh.	= ohne
dtex	= dezitex (längenbezogene Masse für textile Fasern und Garne; 1 g/10 km)	P	= Para
Dtzd	= Dutzend	Pb	= Blei
eff.	= effektiv	PbO	= Blei (II)-oxid
einschl.	= einschließlic	PCB	= Polychlorierte Biphenyle
Elektriz. Erzeugung	= Elektrizitätserzeugung	Phonotechn.	= Phonotechnischen
F	= Fluor	PVC	= Polyvinylchlorid
f.	= für	P ₂ O ₅	= Phosphorpentoxid
Fe	= Eisen	Rep.v.	= Reparatur von
FM	= Frequenzmodulation	S	= Schwefel
Gew.u.Verarb.v.	= Gewinnung und Verarbei- tung von	SiO ₂	= Siliciumdioxid
Grubenausb.	= Grubenausbau	SO ₂	= Schwefeldioxid
Grundstf.	= Grundstoff	SO ₃	= Schwefeltrioxid
HCl	= Chlorwasserstoff	St	= Stück
HF	= Fluorwasserstoff	SYPRO	= Systematik für das Pro- duzierende Gewerbe
hl	= Hektoliter	t	= Tonne
H.v.	= Herstellung von	TiO ₂	= Titandioxid
Hz	= Hertz	TJ	= Terajoule
H ₂ O ₂	= Wasserstoffperoxid	u.	= und
Ind.	= Industrie	u.a.	= und andere(s)
IT	= Kennzeichnung für harz- oder kautschukgebundene Asbestplatten und -dich- tungen	u.ä.	= und ähnliche(s)
kg	= Kilogramm	u.ägl.	= und dergleichen
Kgtro	= Kilogramm trocken	UHF	= Ultra-Hoch-Frequenz
Km/h	= Kilometer/Stunde	UKW	= Ultrakurzwelle
KOH	= Kaliumhydroxid	usw.	= und so weiter
Kt	= metrisches Karat	V	= Volt
kV	= Kilovolt	VC	= Vinylchlorid
kVA	= Kilovoltampère	Verarb.v.	= Verarbeitung von
kW	= Kilowatt	Verarb.u.Veredlg. v.	= Verarbeitung und Ver- edlung von
kWh	= Kilowattstunde	Vertlg.	= Verteilung
K ₂ CO ₃	= Kaliumcarbonat	VHF	= Very High Frequency
K ₂ O	= Kaliumoxid	vH	= von Hundert
l	= Liter	W	= Watt
		Walzwerkseintr.	= Walzwerkseinrichtungen
		Weiterverarb.	= Weiterverarbeitung
		WIG	= Wolfram-Inertgas-Schweißen
		WISTA	= Wirtschaft und Statistik
		z.B.	= zum Beispiel
		Zn	= Zink
		ZnS	= Zinksulfid
		ZnSO ₄	= Zinksulfat
		ZP	= Zellstoffpapier

Zeichenerklärung

-	nichts vorhanden	...	Angabe fällt später an
0	weniger als die Hälfte von 1 in der letzten besetzten Stelle, jedoch mehr als nichts	()	Aussagewert eingeschränkt, da der Zahlen- wert statistisch relativ unsicher ist
.	Zahlenwert unbekannt	*	Gesamtproduktion
.A	Zahlenwert geheimzuhalten		
X	Tabellenfach gesperrt, weil Aussage nicht sinnvoll		

Einführung

In der vorliegenden Veröffentlichung werden die Ergebnisse der V i e r t e l j ä h r - l i c h e n P r o d u k t i o n s s t a t i - s t i k dargestellt. Der Band besteht aus zwei Abschnitten: Der erste Abschnitt enthält die Ergebnisse nach Menge und Wert für Deutschland in der tiefstmöglichen Gliederung nach den ca. 5 700 sechsstelligen Güterarten. Für die Gebietsstände "Früheres Bundesgebiet" sowie "Neue Länder und Berlin-Ost" werden im zweiten Abschnitt die Produktionswerte in 1 000 DM nach den rund 1 000 vierstelligen Güterklassen sowie den 36 Gütergruppen dargestellt. Ergänzt wird die Veröffentlichung durch Tabellen aus der Außenhandelsstatistik, der Statistik des innerdeutschen Warenverkehrs sowie der Preisstatistik für die jeweils angegebenen Gebietsstände und Bezugszeiträume.

1 Vierteljährliche Produktionserhebung

R e c h t s g r u n d l a g e ist das Gesetz über die Statistik im Produzierenden Gewerbe (ProdGewG) in der Fassung der Bekanntmachung vom 30. Mai 1980 (BGBl. I S. 641) zuletzt geändert durch Artikel 3 § 1 der Verordnung vom 26. März 1991 (BGBl. I S. 846), Verordnung (EWG) Nr. 3924/91 des Rates vom 19. Dezember 1991 zur Einführung einer Gemeinschaftserhebung über die Produktion von Gütern (ABl. EG Nr. L 374, S. 1) in Verbindung mit dem Gesetz über die Statistik für Bundeszwecke (Bundesstatistikgesetz - BStatG) vom 22. Januar 1987 (BGBl. I S. 462, 565), geändert durch Artikel 2 des Gesetzes vom 17. Dezember 1990 (BGBl. I S. 2837).

Der B e r i c h t s k r e i s der Vierteljährlichen Produktionserhebung umfaßt Betriebe des Bergbaus und des Verarbeitenden Gewerbes (einschl. Fertigteilbau) von Unternehmen des Produzierenden Gewerbes mit im allgemeinen 20 und mehr Beschäftigten sowie Betriebe des Bergbaus und des Verarbeitenden Gewerbes mit im allgemeinen 20 und mehr Beschäftigten von Unternehmen aus den übrigen Wirtschaftsbereichen einschl. dem Produzierenden Handwerk.

Ausnahmen von dieser allgemeinen Abschneidegrenze "20 und mehr Beschäftigte" sind die SYPRO-Zweige:

- 2512 - Gewinnung von Natursteinen, a.n.g.,
- 2516 - Gewinnung von Sand, Kies,
- 2591 - Herstellung von Transportbeton,
- 6816 - Herstellung von Kartoffelerzeugnissen, a.n.g.,
- 6825 - Obst- und Gemüseverarbeitung,
- 6847 - Talgschmelzen, Schmalzsiedereien,
- 6856 - Fischverarbeitung,
- 6872 - Mälzerei,

- 6873 - Alkoholbrennerei,
- 6875 - Herstellung von Spirituosen,
- 6879 - Mineralbrunnen, Herstellung von Mineralwasser, Limonaden,
- 6889 - Herstellung von Futtermitteln.

In den genannten SYPRO-Zweigen liegt die Abschneidegrenze bei "10 und mehr Beschäftigten". Für den SYPRO-Zweig 5311 "Säge- und Hobelwerke" gilt für Sägewerke die Erfassungsgrenze von mindestens 5 000 m³ Rohholz (im Festmaß).

Als G r u n d l a g e der Erhebung und der Gliederung der Daten dient das "Systematische Güterverzeichnis für Produktionsstatistiken, Ausgabe 1989, Teil 2: Systematisches Güterverzeichnis für Statistiken im Produzierenden Gewerbe (GP)"¹⁾.

Die nachgewiesenen Zahlen werden überwiegend im Rahmen der Vierteljährlichen Produktionserhebung ermittelt. In den Gütergruppen 10 (Elektrizität, Gas, Fernwärme, Wasser), 21 (Bergbauliche Erzeugnisse), 27 (Eisen und Stahl) und dem Güterzweig 291 (Eisen-, Stahl- und Temperguß) werden zusätzlich Fachstatistiken herangezogen.

Für die Gütergruppe 28 (NE-Metalle und NE-Metallhalbzeug, einschl. Edelmetallen und deren Halbzeug) sowie den Güterzweig 295 (NE-Metall-Gießereierzeugnisse) führt auch das Bundesamt für Wirtschaft (BAW) eine Erhebung nach dem Gesetz über Statistiken der Rohstoff- und Produktionswirtschaft einzelner Wirtschaftszweige (Rohstoffstatistikgesetz - Rohstoff StatG) vom 15.12.1989 (BGBl. I S. 2201) durch; das BAW veröffentlicht monatlich detaillierte Ergebnisse im Bundesanzeiger.

Bei den dargestellten Erzeugnissen ist zu unterscheiden:

Z u m A b s a t z b e s t i m m t e P r o d u k t i o n. Angaben, die in der Maßeinheitenspalte nicht besonders gekennzeichnet sind, beziehen sich auf die zum Absatz bestimmte Produktion. Diese umfaßt im allgemeinen den verkaufsfähigen, für den Markt vorgesehenen Produktionsausstoß (ohne Handelsware und umgepackte Ware) sowie den Eigenverbrauch und wird meistens nach Menge und Wert dargestellt. Dem Wert der zum Absatz bestimmten Produktion liegen die im

1) Eine ausführliche Darstellung über die Gliederungsgesichtspunkte dieser Systematik, Definitionen einzelner Begriffe etc. geben o.g. Güterverzeichnis sowie ein Aufsatz in "Wirtschaft und Statistik" 11/82, S. 782 ff.

Berichtszeitraum erzielten Verkaufspreise ab Werk zugrunde. Der Wert umfaßt auch die Kosten der Verpackung, selbst wenn sie gesondert in Rechnung gestellt sind. Nicht einbezogen sind dagegen die in Rechnung gestellte Umsatz- (Mehrwert-) und Verbrauchssteuer sowie gesondert in Rechnung gestellte Frachtkosten. Rabatte sind abgezogen. Neben Mengen- und Wertangaben wird in der Veröffentlichung für die einzelnen Güterarten auch die Anzahl der produzierenden Betriebe der Absatzproduktion genannt.

Gesamtproduktion. Sie wird bei rund 1 200 Positionen des Güterverzeichnisses nachgewiesen und ist in der Maßeinheitsspalte durch einen (*) besonders gekennzeichnet. Die Gesamtproduktion schließt neben der zum Absatz bestimmten Produktion auch die zur Weiterverarbeitung im berichtenden Betrieb, in einem anderen Betrieb desselben Unternehmens oder die für einen Lohnauftrag in einem anderen Unternehmen bestimmte Produktion ein. Nach Möglichkeit ist in diesen Fällen auch die zum Absatz bestimmte Produktion als "Darunterposition" getrennt aufgeführt. Soweit für die Gesamtproduktion Werte angegeben sind, wurde die zur Weiterverarbeitung bestimmte Produktionsmenge mit vergleichbaren Verkaufspreisen bewertet.

Lohnarbeit. Sie liegt vor, wenn vom Auftraggeber unberechnet geliefertes Material be- oder verarbeitet wird. Als Wert gibt der Auftragnehmer die vom Auftraggeber gezahlte Vergütung an. Die Lohnarbeit ist wert- und mengenmäßig grundsätzlich in der zum Absatz bestimmten Produktion enthalten. Nur in bedeutsamen Fällen (einige Positionen in der Gütergruppe 22 = Mineralölzeugnisse und Gütergruppe 53 = Schnittholz, Sperrholz und sonstiges Holz) wird sie zusätzlich getrennt nachgewiesen.

Lohnveredlung, Reparaturen und Montagen sind als Schlußpositionen der jeweiligen Gütergruppen aufgeführt und werden im allgemeinen nur wertmäßig dargestellt.

Lohnveredlung liegt vor, wenn ein vom Auftraggeber unberechnet geliefertes Erzeugnis im Lohnauftrag veredelt wird. Dabei bleibt die Form des Erzeugnisses selbst erhalten.

Reparaturen sind Instandsetzungsarbeiten, bei denen das reparierte Erzeugnis nur in geringem Umfang neu erstellt wird.

Als Montage gilt der Zusammenbau von Erzeugnissen, die im wesentlichen nicht im berichtenden Betrieb selbst gefertigt werden. Erfolgt der Zusammenbau im berichtenden Betrieb, so wird der Montagewert im allgemeinen dem Produktionswert des betreffenden Erzeugnisses zugeschlagen.

Art der Fertigung, des Materials, der Oberflächenbehandlung u.ä. In einzelnen Positionen der Gütergruppen 28, 30 bis 33, 37, 38, 63 wird zusätzlich nach der Art der Fertigung, des Materials, der Funktion (Steuerung), der Oberflächenbehandlung etc. unterschieden.

Wegen der statistischen Geheimhaltung betrieblicher Einzelangaben werden Daten für solche Erzeugnisse, die entweder von weniger als drei Betrieben produziert wurden oder an deren Herstellung ein Betrieb überwiegend beteiligt war, nicht veröffentlicht. Dies kann dazu führen, daß z.B. innerhalb einer vierstelligen Güterklasse die Angaben für eine weitere Position geheimzuhalten sind; diese fehlenden Daten sind aber in den Summen enthalten.

Geringfügige Abweichungen in den Summen sind auf Runden der Zahlen zurückzuführen; Differenzen gegenüber früheren Veröffentlichungen erklären sich durch zwischenzeitlich vorgenommene Korrekturen.

2 Vierteljährlicher Produktionsindex

Die originär berechneten Vierteljährlichen Produktionsindizes auf Basis 1985 = 100 sollen vor allem der mittelfristigen Konjunktur- und Strukturbeobachtung dienen. Die Ergebnisse sind entsprechend der "Systematik der Wirtschaftszweige (Ausgabe 1979), Fassung für die Statistik im Produzierenden Gewerbe (SYPRO)" gegliedert.

Der Index für Unternehmen (Tabelle 3.1) ist aus den Indizes für fachliche Unternehmensteile zusammengesetzt. Die (geschätzte) Verteilung des Census-Value-Added für Unternehmen auf die einzelnen fachlichen Unternehmensteile legt die Struktur für die Berechnung des Unternehmensindex fest. Die weitere Aggregation der Unternehmensindizes zu 2-Stellern und den Hauptgruppen der SYPRO wird

über ein aus der Bruttowertschöpfung zu Marktpreisen ohne Umsatzsteuer des Jahres 1985 gebildetes Gewichtungsschema vorgenommen.

Der Index für fachliche Unternehmensteile (Tabelle 3.2) wird auf der Grundlage der gesamten Vierteljährlichen Produktionserhebung unter Ausschaltung der Preisveränderungen berechnet. Grundlage für die Zusammenfassung der Indizes der SYPRO-4-Steller zu SYPRO-2-Stellern, Hauptgruppen usw. sind die Gewichte, die sich aus dem Census-Value-Added des Basisjahres 1985 ergeben.

Eine ausführliche Darstellung der Methoden der Indexberechnung ist in der Zeitschrift "Wirtschaft und Statistik", Heft 3/88 erschienen.

Ergebnisse des Vierteljährlichen Produktionsindex für das Produzierende Gewerbe auf Basis 1985 = 100 für den Berichtszeitraum von 1978 bis einschließlich 4. Vierteljahr 1986 sind als Arbeitsunterlage vom Statistischen Bundesamt, Gruppe IV A, zu beziehen. Indizes für die in der vorliegenden Fachserie nicht publizierten Viersteller der "SYPRO" und Bruttoproduktionsindizes, die im Zuge der Umstellung auf das Basisjahr 1985 = 100 erstmals in das Berechnungssystem der Vierteljährlichen Indizes integriert wurden, können direkt beim Statistischen Bundesamt telefonisch 0611/75-2818/2586 oder schriftlich erfragt werden.

Neben den Daten der Produktionsstatistik werden zu Vergleichszwecken zusammenfassende Ergebnisse folgender Statistiken gegeben:

3 Preise und Preisindizes für gewerbliche Produkte (Erzeugerpreise) sowie für die Ein- und Ausfuhr

In Tabelle 4 werden Erzeugerpreisindizes auf Basis 1985 in der an das Güterverzeichnis für Produktionsstatistiken angelehnten Gliederung dargestellt. Weitergehende Ergebnisse sowie methodische Erläuterungen enthält die monatliche Veröffentlichung der Fachserie 17 (Preise), Reihe 2: Preise und Preisindizes für gewerbliche Produkte (Erzeugerpreise).

Preisindizes auf Basis 1985 für die Einfuhr und Ausfuhr von Waren in der an das Güterverzeichnis für Produktionsstatistik angelehnten Gliederung sind in Tabelle 6 dargestellt. Weitergehende Angaben sind in der monatlichen Veröffentlichung der Fachserie 17 (Preise), Reihe 8: Preise und Preisindizes für die Ein- und Ausfuhr enthalten.

4 Außenhandel (Spezialhandel)

Die Ein- und Ausfuhr von Gütern in der an das Güterverzeichnis für Produktionsstatistiken angelehnten Gliederung sind in Tabelle 5 wiedergegeben. Der Außenhandel umfaßt den Warenverkehr mit dem Ausland. Der Spezialhandel umfaßt die unmittelbare Einfuhr von Waren in den freien Verkehr, zur zollamtlich bewilligten aktiven Veredlung (Eigen- und Lohnveredlung), nach zollamtlich bewilligter passiver Veredlung, auch Ausbesserungsverkehr, die Einfuhr von ausländischen Waren aus Lager in die vorgenannten Einfuhrarten, sowie die Ausfuhr von Waren aus dem freien Verkehr, nach zollamtlich bewilligter aktiver Veredlung (Eigen- und Lohnveredlung), zur zollamtlich bewilligten passiven Veredlung, auch Ausbesserungsverkehr.

Hinsichtlich tiefer gegliederter Ergebnisse der Außenhandelsstatistik wird auf die verschiedenen Veröffentlichungen der Fachserie 7 (Außenhandel) verwiesen.

5 Innerdeutscher Warenverkehr

Der Warenverkehr des früheren Bundesgebietes mit den neuen Ländern und Berlin-Ost ist in Tabelle 7 wiedergegeben. Die Gliederung lehnt sich an das Güterverzeichnis für Produktionsstatistiken an. Bezüglich weiterer Ergebnisse wird auf die monatlichen Veröffentlichungen der Fachserie 6 (Handel, Gastgewerbe, Reiseverkehr), Reihe 6: Innerdeutscher Warenverkehr verwiesen.

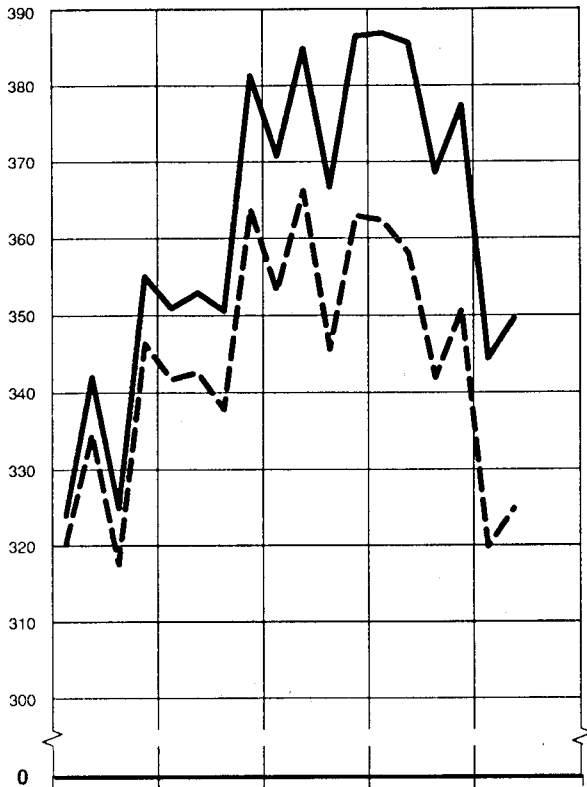
Früheres Bundesgebiet
**PRODUKTION AUSGEWÄHLTER ERZEUGNISSE IM BERGBAU UND VERARBEITENDEN GEWERBE
 NACH HAUPTGRUPPEN**

— in jeweiligen Preisen

--- in Preisen von 1985

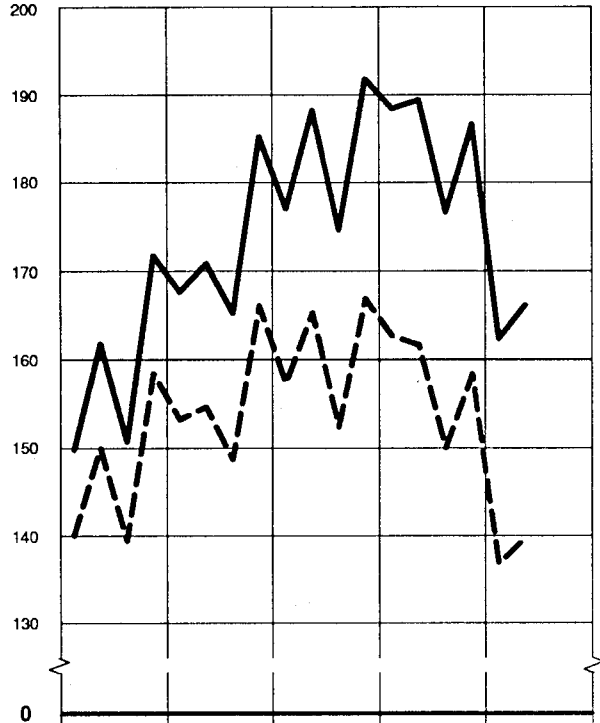
Mrd. DM

BERGBAU UND VERARBEITENDES GEWERBE




Mrd. DM

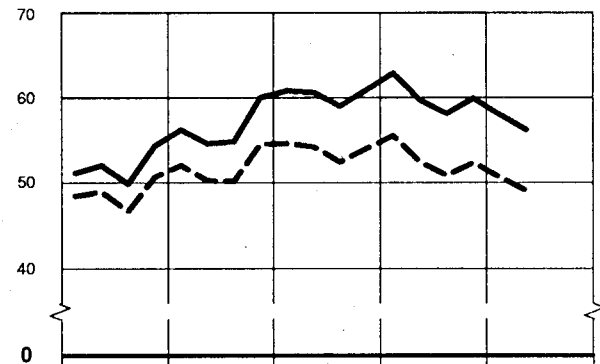
INVESTITIONSGÜTER PRODUZIERENDES GEWERBE



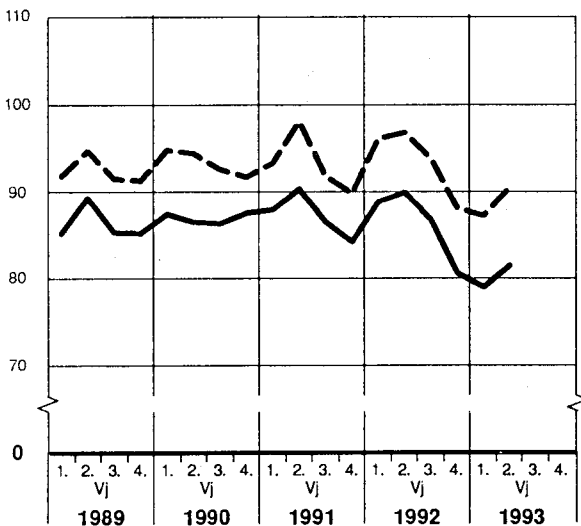
BERGBAULICHE ERZEUGNISSE



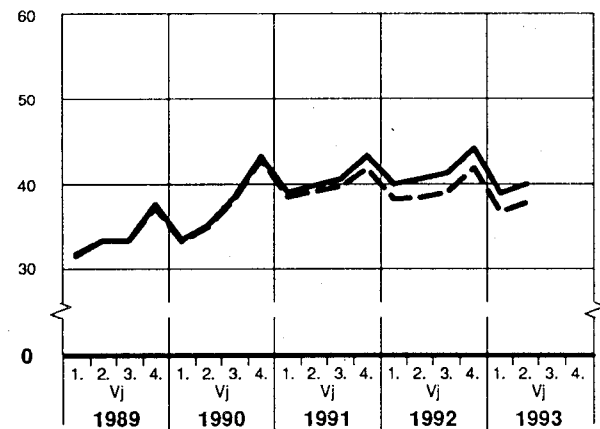
VERBRAUCHSGÜTER PRODUZIERENDES GEWERBE



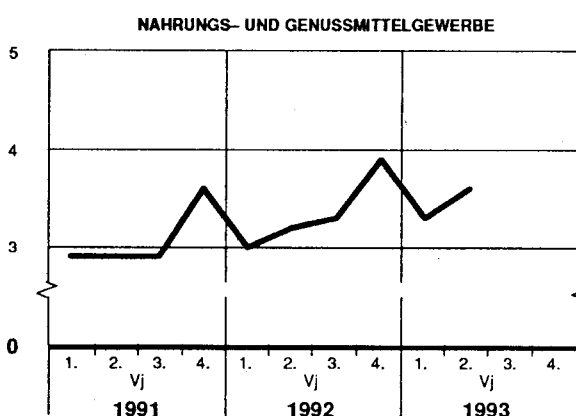
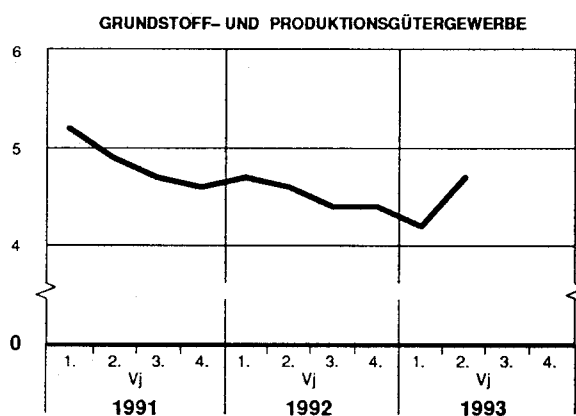

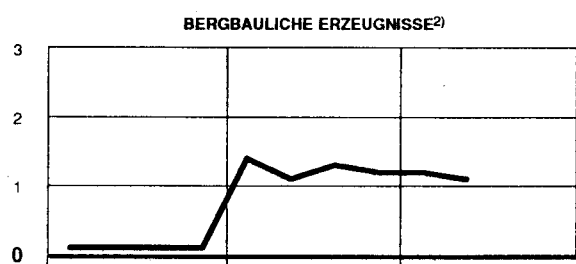
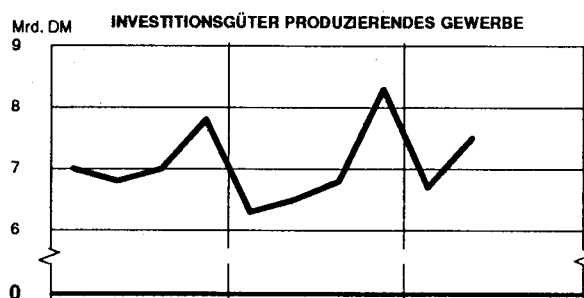
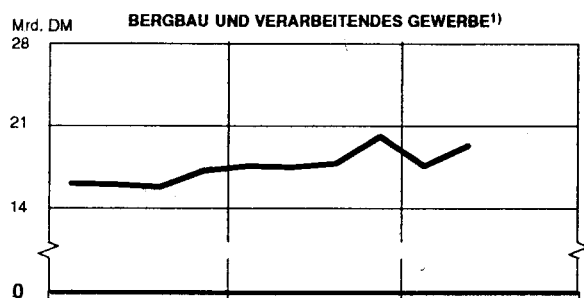
GRUNDSTOFF- UND PRODUKTIONSGÜTERGEWERBE



NAHRUNGS- UND GENUSSMITTELGEWERBE



Neue Länder und Berlin – Ost
PRODUKTION AUSGEWÄHLTER ERZEUGNISSE IM BERGBAU UND VERARBEITENDEN GEWERBE
NACH HAUPTGRUPPEN
in jeweiligen Preisen



1) 1991 ohne Bergbauliche Erzeugnisse. – 2) 1991 keine Werte vorhanden.

Statistisches Bundesamt 93 0601

1 Produktionswert *) nach Hauptgruppen - Deutschland

Jahr Vierteljahr	Insgesamt			Bergbauliche Erzeugnisse			Erzeugnisse des Grundstoff- und Produktionsgütergewerbes		
	Mill. DM	Veränderung 1) %	Anteil	Mill. DM	Veränderung 1) %	Anteil	Mill. DM	Veränderung 1) %	Anteil
1991 ²⁾	1 578 228	x	100	24 838	x	1,6	369 048	x	23,4
1992	1 591 177	x	100	29 730	x	1,9	363 827	- 1,4	22,9
1992									
1. Vj	404 164	x	100	8 162	x	2,0	93 344	- 0,1	23,1
2. Vj	403 149	x	100	7 229	x	1,8	94 521	- 0,9	23,4
3. Vj	386 300	x	100	7 079	x	1,8	91 038	- 0,4	23,6
4. Vj	397 563	x	100	7 260	x	1,8	84 924	- 4,4	21,4
1993									
1. Vj	362 055	- 10,4	100	7 399	- 9,3	2,0	83 211	- 10,9	23,0
2. Vj	368 810	- 8,5	100	6 692	- 7,4	1,8	86 286	- 8,7	23,4
3. Vj									
4. Vj									

Jahr Vierteljahr	Erzeugnisse des Investitionsgüter produzierenden Gewerbes			Erzeugnisse des Verbrauchsgüter produzierenden Gewerbes			Erzeugnisse des Nahrungs- und Genußmittelgewerbes		
	Mill. DM	Veränderung 1) %	Anteil	Mill. DM	Veränderung 1) %	Anteil	Mill. DM	Veränderung 1) %	Anteil
1991	759 258	x	48,1	250 019	x	15,8	175 065	x	11,1
1992	768 838	+ 1,3	48,3	249 266	- 0,3	15,7	179 515	+ 2,5	11,3
1992									
1. Vj	194 498	+ 5,9	48,1	65 130	+ 3,3	16,1	43 030	+ 2,6	10,6
2. Vj	195 918	+ 0,6	48,6	61 754	- 1,5	15,3	43 728	+ 2,3	10,8
3. Vj	183 435	+ 1,2	47,5	60 155	- 1,6	15,6	44 593	+ 2,5	11,5
4. Vj	194 988	- 2,3	49,0	62 227	- 1,5	15,7	48 164	+ 2,8	12,1
1993									
1. Vj	168 996	- 13,1	46,7	60 192	- 7,6	16,6	42 257	- 1,8	11,7
2. Vj	173 552	- 11,4	47,1	58 679	- 5,0	15,9	43 601	- 0,3	11,8
3. Vj									
4. Vj									

*) Zum Absatz bestimmt.

1) Veränderung gegenüber entsprechendem Vorjahreszeitraum.

2) Ohne Bergbauliche Erzeugnisse der neuen Länder und Berlin-Ost.

2 Produktionswert*) nach Hauptgruppen

Lfd. Nr.	Zeitraum Hauptgruppen	Insgesamt	Bawü	Bay	Bin	BB	Brm	Hmb	Hess
									Mill.
1	1991 ¹⁾	1 578 228	285 522	263 620	53 217 ¹⁾	11 385 ¹⁾	22 286	.A	114 250
2	1992	1 591 177	286 896	270 572	51 039	12 337	22 465	.A	116 209
3	2. Vj 1992	403 150	72 567	68 153	12 734	2 917	5 525	.A	29 662
	davon								
4	Bergbauliche Erzeugnisse	7 229	34	32	-	321	-	.A	147
5	Erzeugnisse des Grundstoff- und Produktionsgütergewerbes ..	94 521	11 484	11 027	1 873	1 003	701	2 543	8 383
6	Investitions- güter produzie- renden Gewerbes.	195 918	44 823	37 377	5 945	818	3 289	2 758	14 027
7	Verbrauchsgüter produzierenden Gewerbes	61 754	11 783	12 650	1 577	211	320	485	4 287
8	Nahrungs- und Genußmittel- gewerbes	43 728	4 442	7 068	3 339	564	1 215	1 314	2 819
9	2. Vj 1993	368 810	66 226	63 059	11 441	2 912	5 078	.A	26 389
	davon								
10	Bergbauliche Erzeugnisse	6 692	31	31	-	365	-	.A	138
11	Erzeugnisse des Grundstoff- und Produktionsgütergewerbes ..	86 286	10 551	10 381	1 722	980	550	2 526	7 717
12	Investitions- güter produzie- renden Gewerbes.	173 552	39 975	33 686	5 202	758	3 074	2 477	11 671
13	Verbrauchsgüter produzierenden Gewerbes	58 679	11 135	11 974	1 360	233	284	445	3 898
14	Nahrungs- und Genußmittel- gewerbes	43 601	4 534	6 988	3 157	575	1 170	1 346	2 965
									Pro
15	1991 ¹⁾	100	18,1	16,7	3,4 ¹⁾	0,7 ¹⁾	1,4	.A	7,2
16	1992	100	18,0	17,0	3,2	0,8	1,4	.A	7,3
17	2. Vj 1992	100	18,0	16,9	3,2	0,7	1,4	.A	7,4
	davon								
18	Bergbauliche Erzeugnisse	100	0,5	0,4	-	4,4	-	.A	2,0
19	Erzeugnisse des Grundstoff- und Produktionsgütergewerbes ..	100	12,1	11,7	2,0	1,1	0,7	2,7	8,9
20	Investitions- güter produzie- renden Gewerbes.	100	22,8	19,1	3,0	0,4	1,7	1,4	7,2
21	Verbrauchsgüter produzierenden Gewerbes	100	19,1	20,5	2,6	0,3	0,5	0,8	6,9
22	Nahrungs- und Genußmittel- gewerbes	100	10,2	16,2	7,6	1,3	2,8	3,0	6,4
23	2. Vj 1993	100	18,0	17,1	3,1	0,8	1,4	.A	7,2
	davon								
24	Bergbauliche Erzeugnisse	100	0,5	0,5	-	5,5	-	.A	2,1
25	Erzeugnisse des Grundstoff- und Produktionsgütergewerbes ..	100	12,3	12,1	2,0	1,1	0,6	2,9	8,9
26	Investitions- güter produzie- renden Gewerbes.	100	23,0	19,4	3,0	0,4	1,8	1,4	6,7
27	Verbrauchsgüter produzierenden Gewerbes	100	19,0	20,3	2,3	0,4	0,5	0,8	6,6
28	Nahrungs- und Genußmittel- gewerbes	100	10,4	16,0	7,2	1,3	2,7	3,1	6,8

*) Zum Absatz bestimmt. Der Nachweis nach Bundesländern schließt die Fachstatistiken ein.

1) Ohne Bergbauliche Erzeugnisse der neuen Länder und Berlin-Ost.

und Bundesländern

MV	Nds	NW	RhPf	Saar	SN	ST	SchH	TH	Lfd. Nr.
<u>DM</u>									
5 586 ¹⁾	159 370	430 626	.A	.A	20 513 ¹⁾	18 042 ¹⁾	39 739	10 314 ¹⁾	1
5 801	163 850	428 115	.A	.A	20 727	19 538	39 818	10 996	2
1 423	42 520	109 027	.A	.A	5 006	4 524	10 055	2 760	3
2	943	4 405	.A	.A	214	311	8	232	4
									5
97	7 805	34 131	7 880	1 645	1 010	1 899	2 519	521	6
686	21 318	44 454	8 429	3 792	2 135	1 404	3 709	954	7
119	5 378	16 962	3 985	537	849	268	1 796	549	8
519	7 076	9 075	1 920	408	798	642	2 023	505	
1 896	37 176	99 327	.A	.A	5 789	4 588	9 348	3 140	9
2	798	4 048	.A	.A	232	279	8	209	10
									11
190	7 083	30 263	7 115	1 386	1 063	1 879	2 346	534	12
852	17 476	39 736	6 792	3 222	2 621	1 449	3 397	1 164	13
159	4 935	16 292	3 741	529	979	334	1 737	643	14
692	6 884	8 988	1 883	429	895	646	1 860	589	
<u>zent</u>									
0,4 ¹⁾	10,1	27,3	.A	.A	1,3 ¹⁾	1,1 ¹⁾	2,5	0,7 ¹⁾	15
0,4	10,3	26,9	.A	.A	1,3	1,2	2,5	0,7	16
0,4	10,5	27,0	.A	.A	1,2	1,1	2,5	0,7	17
									18
0,0	13,0	60,9	.A	.A	3,0	4,3	0,1	3,2	19
0,1	8,3	36,0	8,3	1,7	1,1	2,0	2,7	0,6	20
0,4	10,9	22,7	4,3	1,9	1,1	0,7	1,9	0,5	21
0,2	8,7	27,4	6,5	0,9	1,4	0,4	2,9	0,9	22
1,2	16,2	20,7	4,4	0,9	1,8	1,5	4,6	1,2	
0,5	10,1	26,9	.A	.A	1,6	1,2	2,5	0,9	23
									24
0,0	11,9	60,5	.A	.A	3,5	4,2	0,1	3,1	25
0,2	8,2	35,2	8,2	1,6	1,2	2,2	2,7	0,6	26
0,5	10,1	22,9	3,9	1,9	1,5	0,8	2,0	0,7	27
0,3	8,4	27,7	6,4	0,9	1,7	0,6	3,0	1,1	28
1,6	15,8	20,5	4,3	1,0	2,1	1,5	4,3	1,4	

SYPRO- NR.	WIRTSCHAFTSZWEIG	GEWICHTUNG	1992	VERAEND. IN % GEGEN VORJAHR	1992 2. HJ	VERAENDERUNG IN % 2. HJ 1992 GEGEN		1993 1. HJ
						2. HJ 1991	1. HJ 1992	
	PRODUZIERENDES GEWERBE INSGESAMT	100.00	122.4	-0.3	121.1	-1.5	-2.0	112.9
	PRODUZIERENDES GEWERBE (OH. BAUHAUPTGEWERBE)	92.66	121.2	-1.0	119.3	-2.1	-3.1	111.6
1010-30	ELEKTRIZITAETS-U. GASVERSORGUNG	7.39	115.6	1.1	112.7	1.2	-5.0	114.9
	BERGBAU U. VERARBEITENDES GEWERBE	85.27	121.7	-1.1	119.9	-2.4	-2.9	111.3
21	BERGBAU	2.35	79.3	-3.4	76.9	-4.9	-5.9	72.6
2111	STEINKOHLENBERGB. U. -BRIKETHERSTELLUNG, KOKEREI	1.70	75.3	-3.2	72.8	-6.3	-6.4	67.6
	VERARBEITENDES GEWERBE	82.92	122.9	-1.0	121.1	-2.3	-2.9	112.4
	GRUNDSTOFF-U. PRODUKTIONSGUETERGEWERBE	21.10	118.9	1.5	116.4	0.3	-4.1	113.1
22	MINERALOELVERARBEITUNG	3.37	109.9	7.1	110.6	7.8	1.2	109.2
25	GEW. U. VERARB. V. STEINEN U. ERDEN	1.95	133.7	5.2	139.4	3.2	8.9	122.9
27	EISENSCHAFFENDE INDUSTRIE	2.36	90.5	-5.8	85.1	-8.6	-11.3	82.9
2711	HOCHOFEN-, STAHL-U. WARMALZWERKE (OH. STAHLROHRE)	1.82	93.0	-5.0	87.7	-7.8	-10.8	86.0
28	NE-METALLERZEUGUNG, NE-METALLHALBZEUGWERKE	0.87	120.0	2.0	116.8	2.6	-5.3	114.1
2850	NE-METALLHALBZEUGWERKE	0.47	120.6	1.4	116.8	2.2	-6.1	115.1
29	GIESSEIREI	0.90	107.4	-4.2	98.1	-7.1	-16.0	92.8
2910	EISEN-, STAHL-U. TEMPERGIESSEIREI	0.64	98.5	-3.4	90.0	-6.5	-15.9	85.5
3011-15,30	ZIEHEREIEN, KALTWALZWERKE, MECHANIK, ANG.	1.08	191.8	0.9	194.7	2.0	3.0	165.7
40	CHEMISCHE INDUSTRIE	8.38	117.9	1.2	113.9	-0.4	-6.6	115.5
4031	H. V. CHEM. GRUNDSTF. (AUCH M. ANSCHL. WEITERVERARB.)	4.82	111.5	1.1	106.9	-1.7	-7.8	110.2
4034	H. V. CHEM. ERZEUGNISSEN F. GEWERBE, LANDWIRTSCHAFT	1.03	117.7	0.3	112.6	-0.7	-8.4	114.9
4035	H. V. PHARMAZEUTISCHEN ERZEUGNISSEN	1.28	136.5	2.6	135.2	2.7	-2.0	130.7
4036	H. V. SEIFEN, WASCH-U. KOERPERPFLEGE MITTELN	0.65	123.6	1.5	121.8	2.5	-2.8	121.5
4090	H. V. CHEMIEFASERN	0.22	97.8	-2.1	90.1	-6.1	-14.6	92.2
53	HOLZBEARBEITUNG	0.45	134.8	1.9	132.1	0.5	-3.9	127.3
55	ZELLSTOFF-, HOLZSCHLIFF-, PAPIER-U. PAPPEERZEUGUNG	0.71	128.4	0.2	125.2	-1.8	-4.9	126.9
59	GUMMIVERARBEITUNG	1.03	111.4	-1.5	104.3	-4.0	-12.1	102.6
	INVESTITIONSGUETER PRODUZIERENDES GEWERBE	40.75	122.9	-2.3	120.2	-4.1	-4.3	108.1
3021-25	STAHLVERFORMUNG, OBERFLAECHEVEREDLUNG, HAERTUNG	1.21	135.1	-0.3	127.4	-2.2	-10.8	121.5
31	STAHL-U. LEICHTMETALLBAU, SCHIENENFAHRZEUGBAU	1.56	131.5	2.6	140.4	1.0	14.4	112.2
3111	H. V. STAHL-U. L. METALLKONSTRUKT. (OH. GRUBENAUSB.)	0.67	157.4	6.2	170.7	6.7	18.4	139.2
32	MASCHINENBAU	10.17	114.8	-5.3	115.2	-6.3	0.7	99.5
3210	H. V. LANDW. MASCHINEN, ACKERSCHLEPPERN	0.61	90.8	-8.7	84.0	-10.5	-13.9	82.0
3220	H. V. METALLBEARBEITUNGSMASCHINEN U. AE.	1.35	102.7	-14.3	104.9	-15.1	4.3	79.7
3230	H. V. TEXTIL-U. NAEHMASCHINEN	0.51	106.3	4.6	108.4	4.0	3.9	97.8
3240	H. V. MASCHINEN F. D. NAHR.-U. GENUSSMITTELIND. USW	1.16	121.0	-2.8	126.2	-3.2	8.9	104.0
3256	H. V. HUETTEN-U. WALZWERKE INR. USW (OH. BAUMASCH.)	1.16	124.1	-5.3	124.7	-8.5	1.1	107.1
3257	H. V. BAU-, BAUSTOFF-U. AE. MASCHINEN	0.39	136.7	2.9	133.0	-	-5.3	120.9
3260	H. V. ZAHNRAEDERN, GETRIEBEN, LAGERN U. AE.	0.80	96.6	-6.8	93.5	-5.0	-6.2	85.4
3270	H. V. MASCHINEN F. WEITERE BEST. WIRTSCHAFTSZWEIGE	0.92	111.2	-12.2	110.0	-12.8	-2.2	96.4
3280	SONST. MASCHINENBAU	3.27	122.9	-2.1	123.7	-2.8	1.3	108.6
33	STRASSENFAHRZEUGBAU, REP. V. KRAFTFAHRZEUGEN USW	10.49	126.2	1.3	118.2	-1.5	-12.0	105.2
3311	H. V. KRAFTWAGEN U. -MOTOREN	6.96	126.3	1.7	117.5	-	-13.1	103.4
3314	H. V. TEILEN F. KRAFTWAGEN U. -MOTOREN	1.82	129.1	2.4	120.2	-3.0	-12.8	112.1
34	SCHIFFBAU	0.35	71.8	-5.0	70.3	-4.9	-4.2	68.2
35	LUFT-U. RAUMFAHRZEUGBAU	0.61	121.5	-4.3	117.8	-5.1	-5.9	116.3
36	ELEKTROTECHNIK, REP. V. HAUSHALTSGERAETEN	10.35	128.6	-1.6	127.4	-2.7	-1.8	118.1
3620	H. V. GERAETEN D. ELEKTRIZ. ERZEUGUNG, -VERTLG. U. AE.	3.55	130.2	0.4	127.7	-1.2	-3.8	116.9
3650	H. V. ELEKTROHAUSHALTSGERAETEN	0.58	137.0	-3.8	126.2	-7.3	-14.6	134.7
3660	H. V. ZAEHLERN, FERNMELEDE-, MESS-U. REGELGERAETEN USW	4.63	129.6	-1.8	129.5	-3.1	-0.2	120.0
3670	H. V. RUNDFUNK-, FERNSEH-U. PHONOTECHN. GERAETEN	0.66	112.3	-12.0	112.4	-10.4	0.2	102.8
37	FEINMECHANIK, OPTIK, H. V. UHREN	1.75	121.4	1.6	119.4	-0.4	-3.2	109.9
38	H. V. EISEN-, BLECH-U. METALLWAREN	2.81	133.0	-0.6	128.1	-3.0	-7.2	123.7
50	H. V. BUEROMASCHINEN, ADV-GERAETEN U. -EINRICHTUNGEN	1.45	91.3	-26.7	89.6	-28.7	-3.6	78.2
5060	H. V. BUEROMASCHINEN	0.16	65.3	-24.5	59.4	-30.6	-16.7	55.8
5080	H. V. ADV-GERAETEN U. -EINRICHTUNGEN	1.29	94.4	-26.9	93.3	-28.5	-2.3	80.9
	VERBRAUCHSGUETER PRODUZIERENDES GEWERBE	12.13	120.3	-1.7	118.6	-2.5	-2.9	113.7
39	H. V. MUSIKINSTRUM., SPIELWAREN, FUELLHALTERN USW	0.52	123.8	-4.9	129.9	-5.1	10.3	109.9
51	FEINKERAMIK	0.34	96.3	-6.9	92.7	-7.9	-7.2	93.0
52	H. U. VERARB. V. GLAS	0.65	126.7	0.9	125.5	-0.8	-1.8	120.5
54	HOLZVERARBEITUNG	2.23	136.0	1.9	135.0	0.9	-1.5	130.9
56	PAPIER-U. PAPPEVERARBEITUNG	1.01	131.9	-0.4	129.9	-0.8	-2.9	127.2
57	DRUCKEREI, Vervielfaeltigung	1.90	129.9	-0.7	133.2	-1.4	5.2	121.7
58	H. V. KUNSTSTOFFWAREN	2.05	147.1	1.6	141.6	-0.2	-7.2	141.1
61	LEDERERZEUGUNG	0.05	80.8	-5.8	72.2	-11.4	-19.3	71.7
62	LEDERVERARBEITUNG	0.37	74.1	-10.0	70.6	-11.6	-9.0	69.1
6251	H. V. SCHUHEN	0.26	67.9	-9.1	64.0	-11.4	-11.0	63.7
63	TEXTILGEWERBE	1.63	93.8	-7.7	87.2	-9.2	-13.1	86.9
64	BEKLEIDUNGSGEWERBE	1.31	77.9	-10.6	76.6	-9.9	-3.3	70.3
	NAHRUNGS-U. GENUSSMITTELGEWERBE	8.94	135.5	-0.4	139.6	0.1	6.2	128.5
68	ERNAHRUNGSGEWERBE	6.75	140.7	0.4	145.3	0.3	6.8	134.0
6818-19	H. V. BACKWAREN	1.44	153.2	0.2	155.5	-0.3	3.0	151.1
6828	H. V. SUESSWAREN (OH. DAUERBACKWAREN)	0.42	153.0	-0.4	155.2	0.3	2.8	152.7
6831-36	MILCHVERWERTUNG	0.39	117.1	1.0	115.3	0.9	-3.0	117.0
6847-54	SCHLACHTHAEUER (OH. KOMMUNALE), FLEISCHVERARB.	1.43	140.6	-0.6	142.1	-0.4	2.2	136.1
6871-72	BRAUEREI, MAELEZEREI	1.02	121.1	-0.3	121.0	-2.9	-0.2	115.1
6879	MINERALBRUNNEN, H. V. MINERALWASSER, LIMONADEN	0.28	147.5	2.7	148.1	1.7	0.8	148.3
69	TABAKVERARBEITUNG	2.19	119.8	-2.9	122.1	-1.0	4.0	111.5
72-75	BAUHAUPTGEWERBE	7.34	137.4	7.2	144.4	5.6	10.7	130.1
	HOCHBAULEISTUNGEN	4.50	141.7	7.5	147.8	6.8	8.9	137.9
	TIEFBAULEISTUNGEN	2.84	130.5	6.6	138.9	3.7	13.8	117.8

BUNDESGBEIT
FUR DAS PRODUZIERENDE GEWERBE

=100

NEHMEN

VERAENDERUNG IN % 1.HJ 1993 GEGEN		1992 3.VJ	VERAENDERUNG IN % 3.VJ 1992 GEGEN		1992 4.VJ	VERAENDERUNG IN % 4.VJ 1992 GEGEN		1993 1.VJ	VERAENDERUNG IN % 1.VJ 1993 GEGEN		1993 2.VJ	VERAENDERUNG IN % 2.VJ 1993 GEGEN		SYPRO- NR.
1.HJ 1992	2.HJ 1992		3.VJ 1991	2.VJ 1992		4.VJ 1991	3.VJ 1992		1.VJ 1992	4.VJ 1992		2.VJ 1992	1.VJ 1993	
-8.7	-6.8	119.6	-0.7	-2.9	122.6	-2.2	2.5	111.6	-10.0	-9.0	114.2	-7.3	2.3	PROD.GEW.
-9.3	-6.5	117.3	-1.1	-3.3	121.3	-3.0	3.4	111.8	-10.4	-7.8	111.4	-8.2	-0.4	PG(OH.BAU)
-3.1	2.0	101.0	2.7	-4.9	124.3	-0.1	23.1	127.1	-3.0	2.3	102.6	-3.4	-19.3	1010-30
-9.9	-7.2	118.7	-1.4	-3.2	121.0	-3.3	1.9	110.4	-11.2	-8.8	112.2	-8.5	1.6	BERGB.U.VG
-11.1	-5.6	77.4	-2.6	-0.6	76.4	-7.2	-1.3	76.3	-10.7	-0.1	68.9	-11.6	-9.7	21
-13.1	-7.1	74.8	-3.0	0.7	70.7	-9.6	-5.5	71.1	-12.4	0.6	64.1	-13.7	-9.8	2111
-9.9	-7.2	119.8	-1.4	-3.3	122.3	-3.2	2.1	111.4	-11.2	-8.9	113.4	-8.5	1.8	VERARB.GEW
-6.8	-2.8	119.0	1.9	-1.8	113.7	-1.4	-4.5	111.1	-8.6	-2.3	115.1	-5.0	3.6	G.U.P.
-0.1	-1.3	111.4	8.3	4.6	109.7	7.2	-1.5	107.8	-3.8	-1.7	110.5	3.8	2.5	22
-4.0	-11.8	146.3	3.1	1.8	132.5	3.4	-9.4	104.0	-7.4	-21.5	141.8	-1.3	36.3	25
-13.6	-2.6	92.3	-1.6	-2.0	77.8	-15.7	-15.7	81.6	-16.4	4.9	84.2	-10.6	3.2	27
-12.5	-1.9	95.4	-0.1	-1.5	79.9	-15.6	-16.2	84.3	-15.4	5.5	87.7	-9.5	4.0	2711
-7.5	-2.3	120.2	3.7	-1.4	113.4	1.5	-5.7	115.7	-7.1	2.0	112.4	-7.8	-2.9	28
-7.5	-1.5	121.1	2.2	-0.7	112.5	2.2	-7.1	116.0	-8.5	3.1	114.2	-6.3	-1.6	2850
-20.5	-5.4	99.8	-4.1	-10.5	96.3	-10.0	-3.5	93.9	-23.1	-2.5	91.7	-17.8	-2.3	29
-20.1	-5.0	90.6	-3.9	-10.6	89.4	-9.1	-1.3	86.3	-23.4	-3.5	84.7	-16.4	-1.9	2910
-12.3	-14.9	190.9	3.2	-1.2	198.4	0.9	3.9	163.9	-11.3	-17.4	167.4	-13.4	2.1	3011-15,30
-5.3	1.4	115.9	0.9	-3.7	111.9	-1.8	-3.5	115.5	-6.5	3.2	115.5	-4.1	-	40
-5.0	3.1	109.1	-0.1	-5.4	104.7	-3.3	-4.0	109.5	-6.2	4.6	110.9	-3.8	1.3	4031
-6.5	2.0	116.2	0.2	-3.5	109.0	-1.6	-6.2	114.1	-8.9	4.7	115.6	-4.0	1.3	4034
-5.2	-3.3	134.7	3.6	-0.0	135.6	1.8	0.7	131.7	-6.7	-2.9	129.6	-3.8	-1.6	4035
-3.0	-0.2	125.3	3.0	3.4	118.3	2.2	-5.6	124.6	-3.7	5.3	118.3	-2.4	-5.1	4036
-12.6	2.3	89.1	-2.8	-15.7	91.1	-9.1	2.2	94.0	-10.6	3.2	90.4	-14.5	-3.8	4090
-7.4	-3.6	132.6	-0.5	-4.4	131.6	1.5	-0.8	122.3	-10.2	-7.1	132.2	-4.7	8.1	53
-3.6	1.4	128.3	-1.4	0.9	122.0	-2.2	-4.9	129.3	-5.0	6.0	124.5	-2.0	-3.7	55
-13.5	-1.6	106.5	-1.6	-7.1	102.1	-6.4	-4.1	105.1	-14.2	2.9	100.1	-12.7	-4.8	59
-13.9	-10.1	117.5	-2.8	-6.2	122.9	-5.2	4.6	107.1	-14.9	-12.9	109.1	-12.9	1.9	INVEST.
-14.9	-4.6	133.2	-0.0	-4.9	121.6	-4.5	-8.7	123.7	-15.0	1.7	119.3	-14.8	-3.6	3021-25
-8.6	-20.1	136.0	1.3	7.5	144.8	0.8	6.5	108.4	-8.8	-25.1	116.0	-8.3	7.0	31
-3.5	-18.5	161.3	4.3	6.6	180.0	8.9	11.6	131.9	-3.7	-26.7	146.5	-3.2	11.1	3111
-13.0	-13.6	111.4	-4.9	-5.6	118.9	-7.5	6.7	96.4	-13.0	-18.9	102.5	-13.1	6.3	32
-16.0	-2.4	83.5	-10.9	-14.3	84.5	-10.2	1.2	80.9	-17.3	-4.3	83.0	-14.8	2.6	3210
-20.8	-24.0	100.1	-13.2	-4.3	109.6	-16.8	9.5	77.6	-19.7	-29.2	81.8	-21.8	5.4	3220
-6.2	-9.8	100.4	4.1	-6.3	116.3	3.8	15.8	92.5	-8.8	-20.5	103.0	-3.8	11.4	3230
-10.3	-17.6	115.7	-3.7	-5.3	136.6	-2.9	18.1	98.6	-10.0	-27.8	109.3	-10.6	10.9	3240
-13.2	-14.1	119.6	-5.9	-9.6	129.8	-10.8	8.5	98.7	-13.8	-24.0	115.5	-12.7	17.0	3256
-13.9	-9.1	132.5	6.1	-10.0	133.5	-5.3	0.8	116.6	-12.7	-12.7	125.1	-15.0	7.3	3257
-14.3	-8.7	96.1	-4.7	-3.3	90.9	-5.3	-5.4	85.8	-14.1	-5.6	84.9	-14.6	-1.0	3260
-14.3	-12.4	103.0	-12.6	-14.3	116.9	-12.9	13.5	91.2	-13.0	-22.0	101.5	-15.6	11.9	3270
-11.1	-12.2	122.3	-1.3	-0.6	125.1	-4.3	2.3	107.8	-11.1	-13.8	109.4	-11.1	1.5	3280
-21.7	-11.0	114.9	1.9	-13.3	121.4	-4.6	5.7	104.3	-23.3	-14.1	106.1	-19.9	1.7	33
-23.5	-12.0	112.2	3.3	-15.4	122.7	-2.9	9.4	102.5	-25.6	-16.5	104.2	-21.4	1.7	3311
-18.7	-6.7	122.7	1.9	-10.1	117.7	-7.5	-4.1	111.4	-20.0	-5.4	112.7	-17.4	1.2	3314
-7.1	-3.0	67.3	-6.3	-8.4	73.3	-3.4	8.9	70.4	-3.8	-4.0	66.0	-10.2	-6.3	34
-7.1	-1.3	115.3	-6.8	-6.0	120.3	-3.4	4.3	118.5	-7.2	-1.5	114.1	-7.0	-3.7	35
-9.0	-7.3	124.4	-2.4	-2.7	130.3	-3.2	4.7	118.1	-10.3	-9.4	118.1	-7.7	-0.0	36
-11.9	-8.5	127.2	0.1	-3.7	128.1	-2.4	0.7	117.4	-11.9	-8.4	116.3	-12.0	-0.9	3620
-8.9	6.7	119.2	-6.4	-14.4	133.2	-8.1	11.7	138.7	-11.2	4.1	130.7	-6.2	-5.8	3650
-7.5	-7.3	126.7	-3.3	-1.6	132.3	-2.9	4.4	118.8	-9.0	-10.2	121.2	-5.9	2.0	3660
-8.4	-8.5	106.5	-9.3	1.5	118.3	-11.3	11.1	104.9	-12.2	-11.3	100.7	-4.0	-4.0	3670
-10.9	-8.0	115.4	-1.1	-5.4	123.4	0.2	6.9	109.5	-12.1	-11.3	110.2	-9.7	0.6	37
-10.4	-3.4	128.9	-2.0	-4.7	127.3	-4.1	-1.2	124.4	-11.6	-2.3	123.0	-9.0	-1.1	38
-15.8	-12.7	89.1	-31.1	-0.6	90.1	-26.1	1.1	77.1	-19.9	-14.4	79.2	-11.6	2.7	50
-21.7	-6.1	55.4	-38.1	-22.1	63.9	-22.4	14.3	55.7	-22.1	-12.0	55.9	-21.4	0.4	5060
-15.3	-13.3	93.2	-30.6	1.5	93.4	-26.3	0.2	79.7	-19.7	-14.7	82.0	-10.7	2.9	5080
-6.9	-4.1	116.8	-2.7	-1.8	120.3	-2.4	3.0	115.1	-8.1	-4.3	112.2	-5.6	-2.5	VERBRAUCH.
-6.7	-15.4	128.4	-7.1	6.4	131.4	-3.0	2.3	105.0	-8.5	-20.1	114.8	-4.9	9.3	39
-6.9	0.3	89.7	-10.7	-5.6	95.7	-5.2	6.7	94.1	-10.2	-1.7	91.8	-3.4	-2.4	51
-5.7	-4.0	125.4	0.6	-1.5	125.6	-2.2	0.2	120.1	-6.4	-4.4	120.9	-5.0	0.7	52
-4.5	-3.0	126.2	-1.0	-7.5	143.7	2.6	13.9	130.7	-5.0	-9.0	131.1	-3.9	0.3	54
-4.9	-2.1	131.8	0.2	3.0	128.0	-1.7	-2.9	130.7	-6.4	2.1	123.6	-3.4	-5.4	56
-3.9	-8.6	127.8	-1.5	2.0	138.5	-1.3	8.4	121.2	-5.2	-12.5	122.2	-2.5	0.8	57
-7.5	-0.4	143.0	0.6	-5.0	140.2	-1.0	-2.0	141.3	-8.6	0.8	140.9	-6.4	-0.3	58
-19.9	-0.7	67.5	-12.2	-21.3	76.8	-10.7	13.8	73.2	-21.5	-4.7	70.1	-18.3	-4.2	61
-11.0	-2.1	69.6	-11.7	-2.1	71.6	-11.5	2.9	72.2	-14.1	0.8	65.9	-7.3	-8.7	62
-11.4	-0.5	63.6	-12.2	-0.3	64.4	-10.6	1.3	67.8	-15.1	5.3	59.6	-6.6	-12.1	6251
-13.4	-0.3	88.3	-8.4	-10.6	88.0	-10.0	2.0	89.1	-14.5	1.3	84.7	-12.2	-4.9	63
-11.2	-8.2	82.7	-8.7	24.0	70.4	-11.2	-14.9	80.2	-12.4	13.9	60.4	-9.4	-24.7	64
-2.3	-8.0	136.7	-0.7	4.4	142.5	0.8	4.2	126.4	-4.2	-11.3	130.6	-0.2	3.3	N.U.G.
-1.5	-7.8	138.9	-0.9	1.2	151.7	1.5	9.2	130.8	-2.9	-13.8	137.2	-0.1	4.9	68
0.1	-2.8	152.0	-1.6	-0.1	158.9	1.0	4.5	149.6	-0.1	-5.9	152.5	0.2	1.9	6818-19
1.2	-1.6	153.5	-2.7	6.7	156.9	3.6	2.2	154.7	-2.0	-1.4	150.7	4.8	-2.6	6828
-1.6	1.5	115.8	0.3	-5.2	114.7	1.4	-0.9	114.1	-1.3	-0.5	119.8	-1.9	5.0	6831-36
-2.2	-4.2	141.1	0.1	1.3	143.1	-0.8	1.4	134.0	-3.5	-6.4	138.2	-0.8	3.1	6847-54
-5.0	-4.9	129.9	-5.1	-1.8	112.1	-0.2	-13.7	100.3	-8.8	-10.5	129.9	-1.8	29.5	6871-72
1.0	0.1	169.9	0.5	6.7	126.3	3.5	-25.7	129.2	-3.9	2.3	167.3	5.0	29.5	6879
-5.0	-8.7	130.0	-0.3	17.1	114.2	-1.7	-12.2	112.7	-9.0	-1.3	110.3	-0.6	-2.1	69
-0.2	-9.9	149.5	4.2	1.8	139.2	7.2	-6.9	110.3	-3.2	-20.8	149.9	2.1	35.9	BAUHAUPTG.
1.6	-6.7	152.0	4.8	1.5	143.5	8.9	-5.6	120.1	-1.3	-16.3	155.6	3.9	29.6	HOCHBAU
-3.5	-15.2	145.5	3.1	2.3	132.3	4.3	-9.1	94.7	-7.1	-28.4	140.9	-0.9	48.8	TIEFBAU

STBA,FS4,R3.1

SYPRO- NR.	WIRTSCHAFTSZWEIG	GEWICHTUNG	1992	VERÄND. IN % GEGEN VORJAHR	1992 2. HJ	VERÄNDERUNG IN % 2. HJ 1992 GEGEN		1993 1. HJ
						2. HJ 1991	1. HJ 1992	
	PRODUZIERENDES GEWERBE INSGESAMT	100.00	120.5	-0.7	118.9	-1.9	-2.6	111.2
	PRODUZIERENDES GEWERBE (OH. BAUHAUPTGEWERBE)	93.93	119.5	-1.2	117.3	-2.4	-3.6	110.2
1010-30	ELEKTRIZITAETS-U. GASVERSORGUNG	6.37	116.2	1.3	112.9	1.4	-5.5	115.7
	BERGBAU U. VERARBEITENDES GEWERBE	87.56	119.7	-1.4	117.6	-2.7	-3.4	109.7
21	BERGBAU	2.87	80.2	-3.4	77.5	-4.6	-6.6	74.4
2111	STEINKOHLENBERGB. U. -BRIKETHERSTELLUNG, KOKEREI	1.73	74.7	-2.9	72.5	-5.7	-5.8	67.0
	VERARBEITENDES GEWERBE	84.69	121.1	-1.3	119.0	-2.6	-3.3	110.9
	GRUNDSTOFF-U. PRODUKTIONSGUETERGEWERBE	22.78	114.6	1.4	111.7	0.2	-5.0	110.1
22	MINERALÖLVERARBEITUNG	3.22	112.1	8.8	114.1	10.0	3.6	111.2
25	GEW. U. VERARB. V. STEINEN U. ERDEN	1.92	130.5	4.7	135.6	2.8	8.1	119.9
27	EISENSCHAFFENDE INDUSTRIE	2.41	88.4	-6.7	82.9	-9.4	-11.7	81.2
2711	HOCHOFEN-, STAHL-U. WARMWALZWERKE (OH. STAHLROHRE)	1.94	92.4	-5.3	87.0	-8.4	-11.1	85.9
28	NE-METALLERZEUGUNG, NE-METALLHALBZEUGWERKE	1.05	122.0	3.1	119.0	4.5	-4.8	115.8
2850	NE-METALLHALBZEUGWERKE	0.70	119.8	1.5	116.1	2.9	-6.1	114.8
29	GIESSEEREI	1.20	106.6	-4.9	95.9	-7.7	-18.2	91.9
2910	EISEN-, STAHL-U. TEMPERGIESSEEREI	0.74	92.3	-4.0	82.4	-7.1	-19.3	80.4
3011-15,30	ZIEHGERÄTE, KALTWALZWERKE, MECHANIK, ANG.	0.54	125.8	-0.3	122.8	-0.2	-4.7	114.9
40	CHEMISCHE INDUSTRIE	10.30	117.2	1.2	113.2	-0.5	-6.6	115.0
4031	H. V. CHEM. GRUNDSTF. (AUCH M. ANSCHL. WEITERVERARB.)	5.04	106.4	0.9	101.8	-2.6	-8.4	106.2
4034	H. V. CHEM. ERZEUGNISSEN F. GEWERBE, LANDWIRTSCHAFT	1.80	116.6	-0.1	111.1	-1.1	-9.1	113.6
4035	H. V. PHARMAZEUTISCHEN ERZEUGNISSEN	2.04	137.9	2.7	136.6	2.8	-1.8	131.8
4036	H. V. SEIFEN, WASCHE, U. KÖRPERPFLEGEMITTELN	0.70	122.1	1.8	121.2	4.0	-1.5	120.4
4090	H. V. CHEMIEFASERN	0.25	94.0	-2.7	85.1	-7.4	-17.4	87.9
53	HOLZBEARBEITUNG	0.36	133.3	1.1	128.8	-0.3	-6.6	130.5
55	ZELLSTOFF-, HOLZSCHLIFF-, PAPIER-U. PAPPEERZEUGUNG	0.83	127.3	0.3	124.2	-1.9	-4.8	126.0
59	GUMMI-VERARBEITUNG	0.95	107.2	-1.9	100.0	-4.5	-12.6	98.3
	INVESTITIONSGUETER PRODUZIERENDES GEWERBE	41.55	122.7	-2.6	120.0	-4.4	-4.3	107.9
3021-25	STAHLVERFORMUNG, OBERFLÄCHENVEREDLUNG, HAERTUNG	1.27	135.2	-0.1	127.2	-2.1	-11.2	121.4
31	STAHL-U. LEICHTMETALLBAU, SCHIENENFAHRZEUGBAU	1.67	129.7	3.3	139.1	1.2	15.5	109.1
3111	H. V. STAHL-U. L. METALLKONSTRUKT. (OH. GRUBENAUSB.)	0.85	162.4	7.2	177.4	8.0	20.4	144.2
32	MASCHINENBAU	11.32	114.5	-5.6	115.3	-6.4	1.4	99.1
3210	H. V. LANDW. MASCHINEN, ACKERSCHLEPPERN	0.53	74.9	-13.9	65.5	-16.5	-22.3	69.2
3220	H. V. METALLBEARBEITUNGSMASCHINEN U. AE.	1.51	101.1	-15.4	103.6	-16.0	5.0	77.6
3230	H. V. TEXTIL-U. NACHMASCHINEN	0.59	106.2	5.3	108.4	4.5	4.3	97.9
3240	H. V. MASCHINEN F. D. NAHR.-U. GENUSSMITTELIND. USW	1.49	121.5	-2.6	127.5	-3.0	10.3	104.5
3256	H. V. HUETTEN-U. WALZWERKE INR. USW (OH. BAUMASCH.)	1.21	123.7	-6.8	124.4	-10.4	1.1	106.4
3257	H. V. BAU-, BAUSTOFF-U. AE. MASCHINEN	0.57	138.1	3.4	134.2	0.5	-5.6	122.3
3260	H. V. ZAHNRÄDERN, GETRIEBEN, LAGERN U. AE.	0.90	94.7	-7.2	91.7	-5.0	-6.2	83.9
3270	H. V. MASCHINEN F. WEITERE BEST. WIRTSCHAFTSZWEIGE	0.98	111.3	-13.0	109.8	-13.7	-2.7	96.5
3280	SONST. MASCHINENBAU	3.54	123.5	-2.1	125.0	-2.4	2.5	109.0
33	STRASSENFAHRZEUGBAU, REP. V. KRAFTFAHRZEUGEN USW	9.80	128.2	2.1	119.2	-1.1	-13.1	106.5
3311	H. V. KRAFTWAGEN U. -MOTOREN	6.10	125.6	1.9	116.6	0.7	-13.4	101.9
3314	H. V. TEILEN F. KRAFTWAGEN U. -MOTOREN	2.74	130.7	3.0	121.5	-2.8	-13.2	113.2
34	SCHIFFBAU	0.35	63.6	-6.3	62.1	-5.5	-4.8	62.0
35	LUFT-U. RAUMFAHRZEUGBAU	0.71	121.0	-4.5	117.2	-5.3	-6.1	116.3
36	ELEKTROTECHNIK, REP. V. HAUSHALTSGERÄTEN	10.01	130.4	-0.9	129.2	-1.9	-1.9	120.5
3620	H. V. GERÄTEN D. ELEKTRIZ. ERZEUGUNG, -VERTLG. U. AE.	3.66	130.4	0.2	127.8	-0.9	-3.9	117.1
3650	H. V. ELEKTROHAUSHALTSGERÄTEN	0.73	138.8	-3.9	127.0	-7.6	-15.7	137.6
3660	H. V. ZÄHLERN, FERNMELEDE-, MESS-U. REGELGERÄTEN USW	3.63	135.9	1.0	135.5	-0.7	-0.6	128.5
3670	H. V. RUNDFUNK-, FERNSEH-U. PHONOTECHN. GERÄTEN	0.70	104.5	-17.0	104.9	-14.1	0.8	94.0
37	FEINMECHANIK, OPTIK, H. V. UHREN	1.37	114.7	-0.8	112.0	-2.9	-4.7	102.7
38	H. V. EISEN-, BLECH-U. METALLWAREN	2.95	133.9	-0.6	128.6	-3.3	-7.6	124.4
50	H. V. BUEROMASCHINEN, ADV-GERÄTEN U. -EINRICHTUNGEN	2.10	90.2	-28.0	88.7	-29.9	-3.4	76.9
5060	H. V. BUEROMASCHINEN	0.15	58.7	-24.3	51.9	-31.8	-20.8	50.3
5080	H. V. ADV-GERÄTEN U. -EINRICHTUNGEN	1.95	92.8	-28.1	91.7	-29.7	-2.3	79.0
	VERBRAUCHSGUETER PRODUZIERENDES GEWERBE	12.19	119.7	-1.9	117.2	-2.9	-4.1	113.4
39	H. V. MUSIKINSTRUM., SPIELWAREN, FUELLHALTERN USW	0.52	124.3	-4.8	130.7	-4.9	10.9	110.8
51	FEINKERAMIK	0.40	97.8	-6.2	94.2	-7.1	-7.1	94.7
52	H. U. VERARB. V. GLAS	0.75	125.3	0.4	124.1	-1.3	-2.0	118.9
54	HOLZVERARBEITUNG	1.76	132.3	0.9	130.4	-0.2	-2.9	128.0
56	PAPIER-U. PAPPEVERARBEITUNG	1.15	132.3	-0.3	130.2	-0.5	-3.1	128.1
57	DRUCKEREI, Vervielfältigung	1.47	129.9	-0.7	133.2	-1.4	5.2	121.8
58	H. V. KUNSTSTOFFWAREN	2.53	148.9	1.8	143.3	0.1	-7.3	143.1
61	LEDERERZEUGUNG	0.06	77.0	-6.4	68.0	-12.7	-20.9	67.5
62	LEDERVERARBEITUNG	0.40	72.9	-10.2	69.4	-11.9	-9.2	67.9
6251	H. V. SCHUHEN	0.28	66.4	-9.5	62.5	-11.8	-11.1	62.2
63	TEXTILGEWERBE	1.73	94.8	-7.3	87.6	-9.2	-14.1	87.6
64	BEKLEIDUNGSGEWERBE	1.42	78.2	-11.0	76.7	-10.2	-3.6	71.5
	NAHRUNGS-U. GENUSSMITTELGEWERBE	8.17	133.0	-0.6	137.4	0.1	6.8	125.5
68	ERNAHRUNGSGEWERBE	5.82	138.4	0.3	143.6	0.6	7.8	131.1
6818-19	H. V. BACKWAREN	0.56	146.4	-0.7	149.6	-1.1	4.4	141.9
6828	H. V. SÜSSWAREN (OH. DAUERBACKWAREN)	0.47	153.6	-0.3	156.3	0.3	3.5	153.8
6831-36	MILCHVERWERTUNG	0.44	112.1	1.3	110.2	1.2	-3.3	112.2
6847-54	SCHLACHTHAUSER (OH. KOMMUNALE), FLEISCHVERARB.	0.67	138.8	-1.6	139.8	-1.5	1.4	134.3
6871-72	BRAUEREI, MÄLZEREI	1.03	120.7	-0.4	120.6	-3.0	-0.1	114.5
6879	MINERALBRUNNEN, H. V. MINERALWASSER, LIMONADEN	0.32	143.7	2.6	144.3	1.5	0.8	144.3
69	TABAKVERARBEITUNG	2.35	119.8	-2.9	122.1	-1.1	4.0	111.5
72-75	BAUHAUPTGEWERBE	6.07	136.3	7.1	143.5	5.3	11.1	128.3
	HOCHBAULEISTUNGEN	3.17	141.7	7.5	147.8	6.8	8.9	137.9
	TIEFBAULEISTUNGEN	2.90	130.5	6.6	138.9	3.7	13.8	117.8

BUNDESGBIET
FUER DAS PRODUZIERENDE GEWERBE

=100

NEHMENSTEILE

VERAENDERUNG IN % 1.HJ 1993 GEGEN		1992 3.VJ	VERAENDERUNG IN % 3.VJ 1992 GEGEN		1992 4.VJ	VERAENDERUNG IN % 4.VJ 1992 GEGEN		1993 1.VJ	VERAENDERUNG IN % 1.VJ 1993 GEGEN		1993 2.VJ	VERAENDERUNG IN % 2.VJ 1993 GEGEN		SYPRO- NR.
1.HJ 1992	2.HJ 1992		3.VJ 1991	2.VJ 1992		4.VJ 1991	3.VJ 1992		1.VJ 1992	4.VJ 1992		2.VJ 1992	1.VJ 1993	
-8.9	-6.5	117.6	-0.9	-3.1	120.2	-2.8	2.2	110.2	-10.3	-8.3	112.2	-7.5	1.8	PROD.GEW.
-9.4	-6.1	115.5	-1.4	-3.5	119.1	-3.3	3.1	110.4	-10.7	-7.3	109.9	-8.2	-0.5	PG(OH.BAU)
-3.2	2.5	99.5	3.2	-6.0	126.3	0.2	26.9	129.2	-2.9	2.3	102.2	-3.4	-20.9	1010-30
-9.9	-6.7	116.7	-1.7	-3.3	118.5	-3.7	1.5	109.0	-11.3	-8.0	110.4	-8.5	1.3	BERGB.U.VG
-10.4	-4.0	76.3	-2.7	-2.1	78.6	-6.4	3.0	79.7	-9.5	1.4	69.0	-11.4	-13.4	21
-13.0	-7.6	75.1	-2.3	1.1	69.9	-9.1	-6.9	70.1	-11.9	0.3	63.9	-14.0	-8.8	2111
-9.9	-6.8	118.1	-1.6	-3.4	119.9	-3.5	1.5	110.0	-11.3	-8.3	111.8	-8.5	1.6	VERARB.GEW
-6.4	-1.4	114.9	1.9	-1.7	108.5	-1.5	-5.6	108.3	-8.4	-0.2	111.8	-4.4	3.2	G.U.P.
1.0	-2.5	116.1	10.4	7.6	112.0	9.7	-3.5	107.9	-3.8	-3.7	114.4	6.0	6.0	22
-4.4	-11.6	142.5	2.7	1.7	128.6	2.9	-9.8	102.2	-7.7	-20.5	137.6	-1.8	34.6	25
-13.5	-2.1	90.6	-1.7	-1.7	75.1	-17.2	-17.1	79.5	-16.8	5.9	82.9	-10.1	4.3	27
-12.3	-1.3	95.4	0.3	-1.3	78.5	-17.3	-17.7	83.6	-15.6	6.5	88.1	-8.9	5.4	2711
-7.4	-2.7	122.8	5.6	-0.7	115.2	3.3	-6.2	117.6	-6.8	2.1	113.9	-7.9	-3.1	28
-7.1	-1.1	121.0	2.5	0.1	111.1	3.4	-8.2	115.6	-8.5	4.1	113.9	-5.8	-1.5	2850
-21.7	-4.2	98.3	-4.7	-11.7	93.4	-10.8	-5.0	93.3	-24.3	-0.1	90.4	-18.8	-3.1	29
-21.3	-2.4	83.4	-4.6	-12.6	81.4	-9.6	-2.4	81.3	-25.3	-0.1	79.4	-16.8	-2.3	2910
-10.8	-6.4	125.7	1.1	-2.4	119.8	-1.7	-4.7	115.9	-10.0	-3.3	113.9	-11.6	-1.7	3011-15,30
-5.1	1.6	115.3	0.9	-3.7	111.1	-1.9	-3.6	115.0	-6.3	3.5	115.0	-3.9	-	40
-4.4	4.3	104.0	-0.8	-6.2	99.5	-4.4	-4.3	105.3	-5.3	5.8	107.1	-3.4	1.7	4031
-7.0	2.3	115.1	-0.2	-3.8	107.1	-2.0	-7.0	112.6	-9.7	5.1	114.6	-4.2	1.8	4034
-5.2	-3.5	136.0	3.7	0.1	137.2	1.9	0.9	132.9	-6.7	-3.1	130.7	-3.8	-1.7	4035
-2.1	-0.7	125.6	4.1	6.2	116.7	3.9	-7.1	124.5	-2.4	6.7	116.3	-1.7	-6.6	4036
-14.7	3.3	82.5	-3.2	-20.5	87.6	-11.1	6.2	90.5	-11.4	3.3	85.2	-17.9	-5.9	4090
-5.4	1.3	128.0	-2.0	-6.2	129.5	1.3	1.2	128.5	-7.8	-0.8	132.4	-3.0	3.0	53
-3.4	1.4	127.5	-1.5	1.4	120.8	-2.3	-5.3	128.3	-4.9	6.2	123.6	-1.7	-3.7	55
-14.1	-1.7	102.2	-1.8	-7.2	97.8	-7.0	-4.3	101.1	-14.8	3.4	95.4	-13.4	-5.6	59
-14.0	-10.1	117.2	-3.1	-6.3	122.7	-5.6	4.7	106.8	-15.0	-13.0	108.9	-12.9	2.0	INVEST.
-15.2	-4.6	133.2	0.2	-5.0	121.1	-4.4	-9.1	123.8	-15.3	2.2	119.0	-15.1	-3.9	3021-25
-9.4	-21.6	134.7	1.9	7.9	143.4	0.6	6.5	105.3	-9.2	-26.6	112.8	-9.6	7.1	31
-2.2	-18.7	166.7	5.0	7.3	188.0	10.9	12.8	136.1	-2.4	-27.6	152.3	-2.0	11.9	3111
-12.8	-14.1	111.3	-5.0	-5.4	119.3	-7.6	7.2	95.8	-12.7	-19.7	102.3	-13.1	6.8	32
-17.9	5.6	85.6	-18.2	-21.7	65.3	-14.8	-0.5	68.0	-19.7	4.1	70.3	-16.1	3.4	3210
-21.4	-25.1	98.6	-14.2	-4.2	108.6	-17.7	10.1	75.4	-20.1	-30.6	79.7	-22.5	5.7	3220
-5.8	-9.7	100.3	4.8	-6.1	116.5	4.4	16.2	92.5	-8.4	-20.6	103.3	-3.3	11.7	3230
-9.6	-18.0	116.4	-3.6	-4.8	138.5	-2.5	19.0	98.9	-9.2	-28.6	110.1	-10.0	11.3	3240
-13.5	-14.5	118.8	-7.7	-11.0	130.0	-12.7	9.4	96.2	-14.4	-26.0	116.5	-12.7	21.1	3256
-13.9	-8.9	133.9	6.9	-10.2	134.4	-5.2	0.4	118.0	-12.7	-12.2	126.5	-15.2	7.2	3257
-14.2	-8.5	94.6	-4.8	-2.9	88.8	-5.0	-6.1	84.5	-13.9	-4.8	83.2	-14.6	-1.5	3260
-14.5	-12.1	102.4	-13.7	-15.5	117.2	-13.6	14.5	90.9	-12.8	-22.4	102.1	-15.8	12.3	3270
-10.7	-12.8	123.6	-0.9	0.7	126.3	-3.9	2.2	108.5	-10.5	-14.1	109.4	-10.8	0.8	3280
-22.4	-10.7	115.9	2.9	-14.2	122.5	-4.6	5.7	105.6	-24.1	-13.8	107.4	-20.5	1.7	33
-24.4	-12.6	110.3	3.9	-16.3	122.9	-2.0	11.4	101.0	-26.5	-17.8	102.8	-22.0	1.8	3311
-19.1	-6.8	124.1	2.4	-10.5	118.9	-7.7	-4.2	112.5	-20.4	-5.4	113.9	-17.8	1.2	3314
-4.9	-0.2	58.7	-8.1	-10.0	65.5	-3.0	11.6	64.7	-0.6	-1.2	59.3	-9.0	-8.3	34
-6.8	-0.8	114.5	-7.2	-6.2	119.8	-3.5	4.6	118.6	-6.9	-1.0	114.0	-6.6	-3.9	35
-8.5	-6.7	126.0	-1.3	-2.9	132.3	-2.4	5.0	120.7	-9.7	-8.8	120.2	-7.4	-0.4	36
-12.0	-8.4	128.2	0.1	-3.2	127.3	-1.9	-0.7	118.4	-11.3	-7.0	115.7	-12.7	-2.3	3620
-8.6	8.3	119.7	-6.6	-15.3	134.3	-8.5	12.2	142.0	-11.1	5.7	133.2	-5.7	-6.2	3650
-5.7	-5.2	132.7	-0.8	-2.4	138.2	-0.6	4.1	126.8	-7.2	-8.2	130.1	-4.3	2.6	3660
-9.7	-10.4	97.8	-12.8	3.8	111.9	-15.2	14.4	97.3	-14.6	-13.0	90.7	-3.7	-6.8	3670
-12.6	-8.3	109.0	-3.1	-5.9	114.9	-2.9	5.4	102.5	-13.9	-10.8	102.9	-11.1	0.4	37
-10.6	-3.3	129.4	-2.3	-5.0	127.7	-4.4	-1.3	125.3	-11.9	-1.9	123.5	-9.3	-1.4	38
-16.2	-13.3	88.3	-32.3	0.1	89.1	-27.3	0.9	75.8	-20.5	-14.9	77.9	-11.7	2.8	50
-23.2	-3.1	47.1	-41.3	-28.5	56.6	-21.2	20.2	50.5	-22.4	-10.8	50.1	-24.0	-0.8	5060
-15.9	-13.8	91.6	-31.8	1.8	91.7	-27.5	0.1	77.8	-20.4	-15.2	80.1	-11.0	3.0	5080
-7.2	-3.2	116.1	-2.8	-2.0	118.2	-3.0	1.8	115.2	-8.4	-2.5	111.5	-5.9	-3.2	VERBRAUCH.
-6.0	-15.2	129.7	-7.1	7.0	131.7	-2.5	1.5	105.4	-7.9	-20.0	116.1	-4.2	10.2	39
-6.6	0.5	91.3	-9.9	-5.3	97.0	-4.4	6.2	95.8	-10.0	-1.2	93.5	-3.0	-2.4	51
-6.1	-4.2	124.2	0.3	-1.4	123.9	-2.9	-0.2	118.3	-6.9	-4.5	119.4	-5.2	0.9	52
-4.7	-1.8	121.4	-2.0	-8.7	139.3	1.5	14.7	128.9	-4.9	-7.5	127.0	-4.4	-1.5	54
-4.6	-1.6	132.3	0.5	3.4	128.1	-1.6	-3.2	132.0	-6.1	3.0	124.2	-3.0	-5.9	56
-3.8	-8.6	127.7	-1.5	1.8	138.6	-1.3	8.5	121.1	-5.2	-12.6	122.4	-2.4	1.1	57
-7.4	-0.1	144.9	0.8	-4.9	141.7	-0.7	-2.2	143.3	-8.6	1.1	142.8	-6.3	-0.3	58
-21.5	-0.7	62.8	-13.9	-23.6	73.1	-11.7	16.4	89.1	-23.0	-5.5	65.8	-20.0	-4.8	61
-11.1	-2.2	68.4	-12.1	-1.9	70.4	-11.8	2.9	71.1	-14.3	1.0	64.6	-7.3	-9.1	62
-11.5	-0.5	62.1	-12.7	-0.0	62.8	-11.0	1.1	66.4	-15.4	5.7	58.0	-6.6	-12.7	6251
-14.1	-0.0	86.8	-8.2	-12.0	88.3	-10.2	1.7	89.6	-15.0	1.5	85.6	-13.2	-4.5	63
-10.2	-6.8	82.3	-9.3	22.8	71.1	-11.2	-13.6	81.5	-11.6	14.6	61.5	-8.2	-24.5	64
-2.5	-8.7	134.6	-0.9	5.5	140.2	1.2	4.2	123.6	-4.7	-11.8	127.3	-0.2	3.0	N.U.G.
-1.6	-8.7	136.4	-1.1	1.6	150.7	2.0	10.5	128.0	-3.1	-15.1	134.2	-0.0	4.8	68
-1.0	-5.1	148.0	-2.1	2.4	151.2	-0.0	2.2	140.6	-1.0	-7.0	143.2	-0.9	1.8	6818-19
1.9	-1.6	154.7	-3.1	8.6	157.8	3.7	2.0	155.8	-2.3	-1.3	151.8	6.5	-2.6	6828
-1.6	1.8	110.8	1.0	-6.3	109.5	1.4	-1.2	108.8	-0.8	-0.6	115.5	-2.4	6.2	6831-36
-2.6	-3.9	138.8	-1.1	0.6	140.8	-1.9	1.4	132.4	-3.8	-6.0	136.2	-1.3	2.9	6847-54
-5.1	-5.1	129.3	-5.2	-2.0	111.9	-0.3	-13.5	99.7	-8.9	-10.9	129.3	-2.0	29.7	6871-72
0.8	-0.0	168.2	0.7	7.1	120.3	2.8	-28.5	123.8	-4.3	2.9	164.8	5.0	33.1	6879
-5.0	-8.7	130.0	-0.4	17.1	114.2	-1.7	-12.2	112.7	-9.0	-1.3	110.3	-0.6	-2.1	69
-0.7	-10.6	148.9	4.1	1.9	138.1	6.7	-7.3	107.9	-3.8	-21.9	148.6	1.7	37.7	BAUHAUPTG.
1.6	-6.7	152.0	4.8	1.5	143.5	8.9	-5.6	120.1	-1.3	-16.3	155.6	3.9	29.6	HOCHBAU
-3.5	-15.2	145.5	3.1	2.3	132.3	4.3	-9.1	94.7	-7.1	-28.4	140.9	-0.9	48.8	TIEFBAU

4 Index der Erzeugerpreise gewerblicher Produkte*) (Inlandsabsatz) nach Haupt- und Gütergruppen - Früheres Bundesgebiet

Nummer der Systematik 1)	Bezeichnung	1991	1992	1. Vj 1993	2. Vj 1993	3. Vj 1993	4. Vj 1993
		1985 = 100					
	Erzeugnisse des Bergbaus (ohne Erdgas) und Verarb. Gewerbes	105,7	107,5	107,7	107,6		
	Bergbauliche Erzeugnisse (ohne Erdgas)	100,7	105,2	105,6	105,3		
	Erzeugnisse des Grundstoff- und Produktionsgüter- gewerbes	93,6	92,4	90,6	90,1		
	Erzeugnisse des Investitionsgüter produzierenden Gewerbes	114,0	117,2	118,6	118,9		
	Erzeugnisse des Verbrauchsgüter produzierenden Gewerbes	112,1	114,1	114,7	114,8		
	Erzeugnisse des Nahrungs- und Genußmittelgewerbes .	102,3	105,5	105,9	105,7		
22	Mineralölerzeugnisse	79,2	78,5	78,2	78,1		
25	Steine und Erden, Asbestwaren, Schleifmittel	112,0	116,3	118,4	119,2		
27	Eisen und Stahl	93,4	90,8	84,8	84,8		
28	NE-Metalle und -Metallhalbzeug ²⁾	85,7	80,7	78,3	73,9		
291	Eisen-, Stahl- und Temperguß	121,5	124,0	124,2	124,5		
295	NE-Metallformguß (einschl. Edelmetallformguß) ...	109,5	112,8	113,8	112,6		
301	Erzeugnisse der Ziehereien und Kaltwalzwerke	101,9	99,2	96,1	96,5		
40	Chemische Erzeugnisse	93,2	91,4	89,6	89,3		
521/527	Flachglas und Glasfaser	119,5	117,2	115,1	116,0		
53	Schnittholz, Sperrholz und sonst. bearb. Holz ...	105,5	101,2	96,6	95,5		
55	Holzschliff, Zellstoff, Papier und Pappe	95,4 ³⁾	87,0 ³⁾	82,5 ³⁾	79,9 ³⁾		
59	Gummiwaren	109,1	112,9	109,3	109,0		
302	Erzeugnisse der Stahlverformung	106,4	106,4	104,7	104,4		
31	Stahlbauerzeugnisse und Schienenfahrzeuge	119,5	123,4	124,4	125,2		
32	Maschinenbauerzeugnisse (einschl. Acker- schleppern)	121,7	126,1	128,1	129,0		
33	Straßenfahrzeuge (ohne Ackerschlepper)	118,0	122,3	125,0	125,4		
345	Boote und Yachten	120,6	127,0	130,3	129,6		
36	Elektrotechnische Erzeugnisse	107,2	108,9	109,4	109,3		
37	Feinmechanische und optische Erzeugnisse; Uhren .	113,6	117,7	120,1	120,8		
38	Eisen-, Blech- und Metallwaren	112,9	116,0	116,8	117,2		
50	Büromaschinen; Datenverarbeitungsgeräte und -einrichtungen	84,8	84,7	84,8	83,6		
70	Fertigteilebauten im Hochbau	124,7	133,6	138,2	139,7		
39	Musikinstrumente, Spielwaren, Sportgeräte, Schmuck, belichtete Filme, Füllhalter u.ä.	110,2	113,7	115,5	116,0		
51	Feinkeramische Erzeugnisse	118,0	122,9	125,6	127,4		
5522/524	Hohlglas und veredelt Glas	106,9	108,1	108,5	107,8		
54	Holzwaren	122,1	126,8	129,5	130,8		
56	Papier- und Pappwaren	111,1	111,6	110,5	109,7		
57	Druckereierzeugnisse	115,7	117,3	117,5	118,0		
58	Kunststoff erzeugnisse	111,0	111,3	111,2	110,8		
61	Leder	98,9	99,9	99,7	99,5		
621	Lederwaren	114,5	118,3	120,5	120,4		
625	Schuhe	111,2	113,5	115,0	115,8		
63	Textilien	103,6	105,2	105,3	104,9		
64	Bekleidung	111,3	114,0	115,6	116,1		
68	Erzeugnisse des Ernährungsgewerbes	100,4	103,0	102,8	102,6		
69	Tabakwaren	114,7	122,2	126,5	126,9		

*) Erzeugerpreise siehe Fachserie 17, Reihe 2.

1) In Anlehnung an das Systematische Güterverzeichnis für Produktionsstatistiken, Ausgabe 1989.

2) Einschl. Edelmetallen und deren Halbzeug.

3) Ohne Preisrepräsentanten für Holzschliff.

5 Außenhandel^{*)} (Spezialhandel) nach Haupt- und Gütergruppen - Deutschland
Mill. DM

Nummer der Systematik 1)	Bezeichnung	Einfuhr			Ausfuhr		
		4. Vj 91	3. Vj 92	4. Vj 92 ⁸⁾	4. Vj 91	3. Vj 92	4. Vj 92 ⁸⁾
	Erzeugnisse des Bergbaus und Verarb. Gewerbes	154 261	144 328	154 045	171 957	162 183	167 669
	Bergbauliche Erzeugnisse	9 977	7 916	9 135	961	752	755
	Erzeugnisse des Grundstoff- und Produktions- gütergewerbes 2)	35 365	35 288	34 699	37 691	36 716	35 967
	Erzeugnisse des Investitionsgüter produzierenden Gewerbes	68 193	60 027	67 343	101 185	92 468	99 038
	Erzeugnisse des Verbrauchsgüter produzierenden Gewerbes 3)	27 876	28 070	26 753	21 351	22 053	21 262
	Erzeugnisse des Nahrungs- und Genußmittelgewerbes .	10 525	9 710	11 256	7 845	7 911	7 736
22	Mineralölerzeugnisse	4 022	3 483	3 081	1 108	1 344	1 270
24	Spalt- und Brutstoffe	277	239	368	553	161	178
25	Steine und Erden, Asbestwaren, Schleifmittel	1 607	1 796	1 854	1 406	1 380	1 354
27	Eisen und Stahl ⁴⁾	4 041	4 015	3 836	5 332	4 865	4 866
28	NE-Metalle und -Metallhalbzeug ⁵⁾	4 522	4 756	4 579	3 002	3 205	3 017
291	Eisen-, Stahl- und Temperguß	227	230	229	300	301	273
295	NE-Metallformguß (einschl. Edelmetallformguß)....	60	67	63	68	79	67
301	Erzeugnisse der Ziehereien und Kaltwalzwerke	531	525	566	711	693	688
4	Chemische Erzeugnisse	13 843	14 156	13 891	21 348	20 699	20 338
53	Schnittholz, Sperrholz und sonst. bearb. Holz ...	1 200	1 162	1 263	500	461	472
55	Holzschliff, Zellstoff, Papier und Pappe	3 421	3 237	3 294	1 971	1 912	1 678
59	Gummiwaren	1 615	1 624	1 675	1 591	1 617	1 565
31	Stahlbauerzeugnisse und Schienenfahrzeuge	1 146	1 104	1 167	2 096	2 097	2 000
32	Maschinenbauerzeugnisse (einschl. Ackerschleppern)	11 235	10 421	11 055	26 819	25 395	26 520
33	Straßenfahrzeuge (ohne Ackerschlepper)	16 659	15 097	16 770	31 070	27 720	30 729
34	Wasserfahrzeuge	176	182	166	928	705	920
35	Luft- und Raumfahrzeuge ⁶⁾	5 797	5 027	4 539	5 568	4 489	4 525
36	Elektrotechnische Erzeugnisse	17 970	15 257	18 002	21 166	19 759	21 275
37	Feinmechanische und optische Erzeugnisse, Uhren .	3 092	2 846	3 190	3 296	3 095	3 384
302	Erzeugnisse der Stahlverformung	847	907	907	1 431	1 452	1 362
38	Eisen-, Blech- und Metallwaren	3 641	3 367	3 766	4 724	4 666	4 702
50	Büromaschinen, Datenverarbeitungsgeräte und -einrichtungen	7 557	5 723	7 670	4 071	3 074	3 609
70	Fertigteilbauten im Hochbau	73	96	111	19	16	13
39	Musikinstrumente, Spielwaren, Sportgeräte, Schmuck, belichtete Filme, Füllhalter u.ä.	2 204	1 855	2 161	1 477	1 378	1 510
51	Feinkeramische Erzeugnisse	683	692	798	520	487	509
52	Glas und Glaswaren	1 051	981	1 052	1 126	1 030	1 061
54	Holzwaren	2 443	2 221	2 925	1 651	1 504	1 543
56	Papier- und Pappwaren	991	975	1 024	1 525	1 583	1 628
57	Druckereierzeugnisse, Vervielfältigungen	759	688	813	1 471	1 603	1 499
58	Kunststofferzeugnisse	2 889	2 993	3 106	4 186	4 474	4 426
61	Leder	320	282	365	310	251	343
621	Lederwaren	553	514	529	206	199	199
625	Schuhe	1 460	1 954	1 573	501	488	361
63	Textilien	8 627	8 466	8 605	6 163	5 862	6 003
64	Bekleidung	5 896	6 450	5 802	2 217	3 194	2 180
68, 69	Erzeugnisse des Ernährungsgewerbes, Tabakwaren ..	10 525	9 710	11 256	7 849	7 911	7 736
	Sonstige Waren mit Handelswert ⁷⁾	2 325	3 317	2 859	2 717	2 283	2 911

*) Siehe Fachserie 7, Reihe 1.

1) In Anlehnung an das Systematische Güterverzeichnis für Produktionsstatistiken, Ausgabe 1989.

2) Ohne Flachglas

3) Einschl. Flachglas

4) Erzeugnisse der Eisen schaffenden und Ferrolegierungs-industrie

5) Einschl. Edelmetallen und deren Halbzeug.

6) Einschl. Flugbetriebs-, Rettungs-, Sicherheits- und Bodengeräte.

7) Waren, die nicht zugeordnet werden konnten.

8) Ergebnisse des 1. u. 2. Vj 1993 liegen zum Veröffentlichungstermin noch nicht vor.

6 Preisindizes für die Ein- und Ausfuhr*) nach Haupt- und Gütergruppen - Früheres Bundesgebiet
1985 = 100

Nummer der Systematik 1)	Bezeichnung	Einfuhrpreise ²⁾			Ausfuhrpreise ²⁾		
		2. Vj 92	1. Vj 93	2. Vj 93	2. Vj 92	1. Vj 93	2. Vj 93
	Erzeugnisse des Prod. Gewerbes (ohne Baugewerbe; Elektrizität, Gas, Fernwärme und Wasser)	81,8	79,6	79,4	105,0	104,7	105,2
	Bergbauliche Erzeugnisse	45,0	42,3	41,9	71,6	70,1	69,7
	Erzeugnisse des Grundstoff- und Produktions- gütergewerbes 3)	72,3	69,0	68,5	89,8	87,0	86,8
	Erzeugnisse des Investitionsgüter produzierenden Gewerbes 4)	101,5	101,0	101,5	114,0	115,1	116,0
	Erzeugnisse des Verbrauchsgüter produzierenden Gewerbes 5)	100,3	99,1	99,1	109,6	110,2	110,6
	Erzeugnisse des Nahrungs- und Genußmittelgewerbes .	91,4	86,3	85,6	91,3	88,0	88,3
22	Mineralölerzeugnisse	40,8	39,3	38,6	50,0	49,2	48,4
24	Spalt- und Brutstoffe	33,9	38,4	38,1	-	-	-
25	Steine und Erden, Asbestwaren, Schleifmittel	102,4	101,3	102,5	109,0	110,0	110,5
27	Eisen und Stahl	82,6	77,3	78,6	84,8	79,6	80,3
28	NE-Metalle und -Metallhalbzeug ⁶⁾	70,2	66,0	64,1	79,5	75,0	73,6
29	Gießereierzeugnisse	106,4	103,5	100,7	114,6	114,8	115,4
30	Erzeugnisse der Ziehereien und Kaltwalzwerke und der Stahlverformung	92,4	90,4	90,1	104,1	103,4	103,3
4	Chemische Erzeugnisse	82,4	79,3	79,2	93,5	91,3	91,1
53	Schnittholz, Sperrholz und sonst. bearb. Holz ...	99,4	93,7	95,2	105,3	98,6	97,5
55	Holzschliff, Zellstoff, Papier und Pappe ⁷⁾	85,2	76,1	72,9	88,0	83,7	82,9
59	Gummiwaren	100,1	98,7	98,3	105,1	104,4	104,2
31	Stahlbauerzeugnisse und Schienenfahrzeuge	112,5	109,2	110,0	119,4	121,2	122,4
32	Maschinenbauerzeugnisse ⁸⁾	108,5	108,5	109,6	124,3	126,4	127,6
33	Straßenfahrzeuge ⁹⁾	115,7	116,5	117,6	113,7	114,8	116,0
36	Elektrotechnische Erzeugnisse	94,7	94,4	94,5	108,1	109,3	109,6
37	Feinmechanische und optische Erzeugnisse, Uhren .	95,3	96,0	97,9	118,9	120,7	121,2
38	Eisen, Blech- und Metallwaren	106,8	105,7	106,3	115,6	116,2	117,1
50	Büromaschinen, Datenverarbeitungsgeräte und -einrichtungen	83,7	80,0	78,8	70,9	66,4	65,6
39	Musikinstrumente, Spielwaren, Sportgeräte, Schmuck, belichtete Filme, Füllhalter u.ä. ¹⁰⁾ ...	95,2	95,5	98,5	102,3	103,4	105,8
51	Feinkeramische Erzeugnisse	122,0	121,1	121,9	128,5	132,3	134,2
52	Glas und Glaswaren	105,2	103,5	104,1	113,2	111,4	112,0
54	Holzwaren	110,5	110,8	111,1	128,2	131,6	133,5
56	Papier- und Pappwaren	96,4	94,9	95,0	110,2	109,2	108,7
57	Druckereierzeugnisse, Vervielfältigungen ¹¹⁾	103,6	104,3	104,3	116,1	118,8	119,3
58	Kunststoffzeugnisse	97,4	96,4	95,7	105,4	104,7	103,7
61	Leder	93,6	93,0	91,1	92,7	92,2	93,0
62	Lederwaren und Schuhe	108,3	103,3	102,2	111,2	113,3	114,2
63	Textilien	95,1	94,0	93,8	102,3	102,4	102,5
64	Bekleidung	102,5	101,8	102,2	117,7	118,7	120,1
68	Erzeugnisse des Ernährungsgewerbes	90,8	85,6	84,9	88,5	85,6	85,7
69	Tabakwaren	127,6	132,5	132,4	136,3	127,6	130,0

*) Siehe Fachserie 17, Reihe 8.

1) In Anlehnung an das Systematische Güterverzeichnis für
Produktionsstatistiken, Ausgabe 1989.

2) Vierteljahresdurchschnitte.

3) Ohne Flachglas.

4) Einschl. Erzeugnisse der Stahlverformung.

5) Einschl. Flachglas.

6) Einschl. Edelmetallen und deren Halbzeug.

7) Ohne Preisrepräsentanten für Holzschliff im Index der
Ausfuhrpreise.

8) Einschl. Ackerschleppern.

9) Ohne Ackerschlepper.

10) Ohne Preisrepräsentanten für belichtete Filme.

11) Ohne Preisrepräsentanten für Lichtpaus- und verwandte
Waren.

7 Innerdeutscher Warenverkehr*) nach Haupt- und Gütergruppen

Mill. DM

Nummer der Syste- matik 1)	Bezeichnung	Lieferungen des früheren Bundesgebietes			Bezüge des früheren Bundesgebietes		
		2. Vj 92	1. Vj 93	2. Vj 93	2. Vj 92	1. Vj 93	2. Vj 93
	Erzeugnisse des Bergbaus und Verarb. Gewerbes	15 420	14 488	14 341	2 437	2 369	1 910
	Bergbauliche Erzeugnisse	24	30	14	5	6	3
	Erzeugnisse des Grundstoff- und Produktions- gütergewerbes 2)	2 874	2 477	2 830	907	909	770
	Erzeugnisse des Investitionsgüter produzierenden Gewerbes	7 824	7 357	7 363	699	581	525
	Erzeugnisse des Verbrauchsgüter produzierenden Gewerbes 3)	1 378	1 646	1 467	229	245	253
	Erzeugnisse des Nahrungs- und Genußmittelgewerbes .	3 176	2 978	2 667	563	628	359
22	Mineralölerzeugnisse	447	447	453	204	183	221
24	Spalt- und Brutstoffe	-	-	-	-	-	-
25	Steine und Erden, Asbestwaren, Schleifmittel	180	164	269	47	18	39
27	Eisen und Stahl	437	323	351	219	174	122
28	NE-Metalle und -Metallhalbzeug 4)	188	194	168	83	117	105
29	Gießereierzeugnisse	44	34	38	14	16	9
301	Erzeugnisse der Ziehereien und Kaltwalzwerke	31	55	35	8	36	15
4	Chemische Erzeugnisse	1 344	1 133	1 390	302	345	244
53	Schnittholz, Sperrholz und sonst. bearb. Holz ...	43	51	46	4	2	1
55	Holzschliff, Zellstoff, Papier und Pappe	43	43	35	18	13	11
59	Gummiwaren	116	33	46	8	4	3
31	Stahlbauerzeugnisse und Schienenfahrzeuge	191	180	242	20	16	19
32	Maschinenbauerzeugnisse (einschl. Ackerschleppern)	1 283	1 156	1 188	76	111	59
33	Straßenfahrzeuge (ohne Ackerschlepper)	3 637	3 828	3 664	339	192	163
34	Wasserfahrzeuge	-	1	0	-	-	-
35	Luft- und Raumfahrzeuge 5)	5	50	58	2	2	1
36	Elektrotechnische Erzeugnisse	1 964	1 325	1 362	181	208	230
37	Feinmechanische und optische Erzeugnisse, Uhren .	156	188	199	8	6	7
302	Erzeugnisse der Stahlverformung	56	62	63	12	11	8
38	Eisen-, Blech- und Metallwaren	354	315	336	58	23	31
50	Büromaschinen, Datenverarbeitungsgeräte und -einrichtungen	171	221	219	4	13	5
70	Fertigteilbauten im Hochbau	8	29	33	-	-	0
39	Musikinstrumente, Spielwaren, Sportgeräte, Schmuck, belichtete Filme, Füllhalter u.ä.	27	29	25	3	3	2
51	Feinkeramische Erzeugnisse	44	50	58	4	4	4
52	Glas und Glaswaren	49	62	56	21	14	15
54	Holzwaren	263	375	338	39	59	57
56	Papier- und Pappwaren	89	102	99	17	6	7
57	Druckereierzeugnisse, Vervielfältigungen	122	110	136	2	3	25
58	Kunststofferzeugnisse	290	304	312	27	25	21
61	Leder	3	1	1	4	5	4
62	Lederwaren und Schuhe	72	69	51	10	6	6
63	Textilien	185	220	182	70	85	82
64	Bekleidung	233	324	210	33	35	31
68	Erzeugnisse des Ernährungsgewerbes	2 800	2 267	2 201	562	388	326
69	Tabakwaren	376	712	465	1	240	33
	Sonstige Waren mit Handelswert	144	165	185	34	8	7

*) Siehe Fachserie 6, Reihe 6.

1) In Anlehnung an das Systematische Güterverzeichnis für
Produktionsstatistiken, Ausgabe 1989.

2) Ohne Flachglas.

3) Einschl. Flachglas.

4) Einschl. Edelmetallen und deren Halbzeug.

5) Einschl. Flugbetriebs-, Rettungs-, Sicherheits- und
Bodengeräte.

8 Produktionswert nach Gütergruppen und Güterzweigen - Deutschland

Nr.der Syste- matik 1)	Bezeichnung	W e r t in 1000 DM		
		1992 2. Vj	1993, 1. Vj	1993 2. Vj
216	Stein-, Hütten- und Salinensalz, Sole	106 230	133 779	106 409
218	Torf	.A	.A	.A
21	Bergbauliche Erzeugnisse	7 228 611	7 408 390	6 692 193
221	Rohbenzin und Kraftstoffe (einschl. Heizöle)	4 118 602	3 770 217	3 894 782
225	Schmiermittel und ähnliche mineralische Öle	733 991	715 093	756 792
227	Andere Mineralölerzeugnisse	474 429	314 031	428 191
22	Mineralölerzeugnisse	5 636 767	5 062 906	5 347 636
253	Zement, bearbeiteter Kalk- u. Dolomitstein, Gipszeugnisse, Mörtel und Transportbeton	3 848 964	2 774 006	4 183 393
255	Betonzeugnisse (einschl. Kalksandsteinen)	2 661 190	2 101 651	3 087 879
256	Andere Erzeugnisse aus Steinen und Erden	.A	.A	.A
257	Asbestwaren	.A	.A	.A
258	Schleifmittel	343 555	317 271	319 174
25	Steine und Erden, Asbestwaren, Schleifmittel	11 016 427	8 239 591	11 753 162
271	Erzeugnisse der Hochofenwerke etc.	18 693 350	7 034 774	7 406 659
273	Erzeugnisse der Stahlrohrwerke	1 702 286	1 252 631	1 177 895
274	Erzeugnisse der Schmiedewerke etc.	591 954	426 899	397 661
27	Eisen und Stahl 2)	20 987 590	8 714 304	8 982 215
281	NE-Metalle und Edelmetalle, roh	1 695 679	1 579 273	1 462 371
28	NE-Metalle und -Metallhalbzeug (einschl. Edelmetallen und deren Halbzeug)	5 895 016	5 410 211	5 081 566
291	Eisen-, Stahl- und Temperguß 2)	2 734 014	1 892 384	1 852 928
295	NE-Metallformguß (einschl. Edelmetallformguß)	1 264 993	1 038 985	977 062
301	Erzeugnisse der Ziehereien und Kaltwalzwerke	2 646 855	2 360 104	2 301 039
302	Erzeugnisse der Stahlverformung	4 930 386	4 262 981	4 022 433
30	Erzeugnisse der Ziehereien und Kaltwalzwerke und der Stahlverformung	9 214 062	8 058 075	7 799 328
311	Stahl- und Leichtmetallkonstruktionen	3 804 491	3 408 364	3 837 932
312	Weichen, Kreuzungen und ähnliches Gleismaterial (ohne Gleisoberbauerzeugnisse)	70 782	60 986	67 020
315	Dampfkessel, Behälter etc.	1 724 592	1 391 964	1 546 900
317	Schienenfahrzeuge	1 357 226	1 188 883	1 012 550
31	Stahlbauerzeugnisse und Schienenfahrzeuge	9 411 866	8 129 819	8 721 127
3211,3212	Metallbearbeitungsmaschinen	3 629 491	2 390 496	2 681 898
3213	Hütten- und Walzwerkseinrichtungen	748 003	391 663	849 146
3214	Industrieöfen (ohne Elektroöfen), Brenner	338 302	336 262	362 700
3215	Gießereimaschinen	225 891	188 882	181 690
3216	Prüfmaschinen	258 459	210 292	198 547
3217	Holzbe- und -verarbeitungsmaschinen	975 655	788 138	935 058
3218	Auswechselbare Werkzeuge für die Metallbearbeitung	1 833 929	1 644 630	1 653 042
3219	Schweißgeräte und -maschinen (ohne elektrische)	121 867	97 035	89 434
3222-3229	Verbrennungsmotoren und andere Kraftmaschinen	1 704 266	1 657 767	1 630 676
3234	Flüssigkeitspumpen	1 383 555	1 225 899	1 264 021
3235	Maschinen für die Be- und Verarbeitung von Kautschuk und Kunststoff	1 604 228	1 211 580	1 376 483
3236,3237	Bau-, Baustoff-, Keramik- und Glasmaschinen	3 252 271	2 604 751	2 841 227
3239	Trocknungsanlagen und -maschinen	382 045	312 926	314 996
3241-3244	Landmaschinen, landwirtschaftliche Fördermittel, Ackerschlepper und milchwirtschaftliche Maschinen	2 372 159	1 987 172	2 011 852
3245,3246	Maschinen für Nahrungsmittel und für verwandte Gebiete	1 681 832	1 471 250	1 624 007
3247	Verpackungsmaschinen (ohne solche für Getränke)	992 477	759 850	919 302
3251,3252	Einzelapparate, Anlagen und Maschinen für die chemische und verwandte Industrie	1 457 012	1 254 741	1 346 926
3254	Maschinen und Einrichtungen für den Bergbau	556 825	397 429	507 268
3255-3259	Fördertechnik	3 938 253	3 001 192	3 294 322
3261	Papier- und Druckereimaschinen	3 307 790	2 418 063	2 804 156
3263	Waren und Leistungsautomaten	258 575	224 321	264 941
3264	Waagen	202 242	189 677	218 730
3265,3266	Textilmaschinen und Zubehör	1 853 030	1 689 576	1 949 301
3267	Nähmaschinen	285 329	217 073	224 447
3268	Wäscherei- und verwandte Maschinen für gewerbliche Zwecke	130 918	128 360	119 666
3269	Maschinen für die Leder-, Schuh- und Lederwarenherstellung	46 773	38 402	38 667
3271	Feuerwehrgeräte	187 958	185 407	221 632
3272	Armaturen	3 161 950	2 974 980	2 918 853
3275	Geräte für ölhydraulische Anlagen und pneumatische Steuerungen	684 235	641 097	608 742
3276-3278	Antriebstechnik	2 979 412	2 590 675	2 550 243
32	Maschinenbauerzeugnisse (einschl. Ackerschlepper)	49 271 742	40 965 798	44 309 583

1) In Anlehnung an das systematische Güterverzeichnis für Produktionsstatistiken, Ausgabe 1989.- 2) In der Gütergruppe 27 (Eisen und Stahl) sowie in dem Güterzweig 291 (Eisen-, Stahl- und Temperguß) wurde die Gesamtproduktion (Produktion zum Absatz und zur Weiterverarbeitung) bewertet.

Bitte beachten Sie auch die Einführung auf Seite 7.

8 Produktionswert nach Gütergruppen und Güterzweigen - Deutschland

Nr.der System- metrik 1)	Bezeichnung	W e r t in 1000 DM		
		1992 2. VJ	1993 1. VJ	1993 2. VJ
3311-3318	Kraftwagen und deren Verbrennungsmotoren, Fahrgestelle mit Motor	40 837 777	32 926 204	33 847 942
333	Zubehör, Einzel- und Ersatzteile für Kraftwagen-, Straßenzugmaschinen- und	13 490 806	11 045 803	11 181 300
334	Krafttradmotoren	3 802 522	2 862 235	2 911 105
33	Karosserien, Aufbauten und Anhänger für Kraftwagen und Straßenzugmaschinen	63 186 589	50 851 292	52 339 333
34	Straßenfahrzeuge (ohne Ackerschlepper)	1 567 905	1 681 198	1 699 278
361	Wasserfahrzeuge	4 188 743	3 651 207	3 663 714
362	Geräte und Einrichtungen der Elektrizitätserzeugung und -umwandlung	7 001 613	6 486 447	6 239 995
363	Geräte und Einrichtungen der Elektrizitätsverteilung	5 700 886	5 596 840	5 325 171
364	Elektrische Geräte für Gewerbe und Haushalt	1 795 085	1 866 133	1 714 901
365	Elektrische Leuchten und Lampen	4 326 300	3 962 620	4 083 659
366	Nachrichtentechnische Geräte und Einrichtungen	4 470 603	4 423 942	4 223 155
367	Rundfunk-, Fernseh-, phonotechnische Geräte und Einrichtungen u. ä.	4 296 198	3 885 858	3 905 440
36	Elektrische Meß-, Prüf-, Regel- und Steuerungsgeräte und -einrichtungen	40 658 130	38 017 619	37 690 317
371	Elektrotechnische Erzeugnisse	990 455	964 362	954 371
372	Optische Erzeugnisse	526 089	403 124	426 600
375	Foto-, Projektions- und kinotechnische Geräte	1 234 289	1 087 314	1 057 504
376	Feinmechanische Erzeugnisse	1 582 901	1 508 935	1 539 305
376	Medizinmechanische Erzeugnisse (ohne elektromedizinische Geräte	310 187	242 778	271 415
377	und Einrichtungen)	4 802 120	4 360 911	4 414 611
37	Uhren	110 610	110 030	116 070
381	Feinmechanische und optische Erzeugnisse, Uhren	1 009 875	912 709	853 534
382	Handelswaffen und deren Munition	887 001	689 958	642 236
383	Werkzeuge	8 389 610	7 787 455	7 971 700
383	Heiz- und Kochgeräte	2 178 756	2 147 977	2 046 699
384	Blechwaren, Blechkonstruktionen und Feinstblechpackungen	328 033	337 497	316 999
385	Schlösser und Beschläge	2 697 352	2 556 470	2 462 131
387	Schneidwaren, Bestecke und blanke Waffen	15 844 562	14 753 303	14 634 503
388	Metallwaren und -kurzwaren	82 797	60 892	64 852
38	Eisen-, Blech- und Metallwaren	•A	65 642	66 768
391	Großmusikinstrumente	539 568	523 856	540 068
392	Kleinstmusikinstrumente	172 857	•A	•A
393	Spielwaren, Weihnachtsartikel, Schneiderpuppen u. ä. Waren	•A	•A	•A
394	Turn- und Sportgeräte (ohne Sportbekleidung und Sportschuhe)	732 026	628 071	746 672
395	Schmuck, Gold- und Silberschmiedewaren	2 134 860	1 906 978	2 072 919
398	Erzeugnisse der Foto- und Filmlabors, Füllhalter, Kugelschreiber, Waren aus	•A	518 751	557 907
	natürlichen Schnitz- und Formstoffen	•A	721 401	730 047
39	Musikinstrumente, Spielwaren, Sportgeräte, Schmuck, belichtete Filme,	2 709 127	2 363 387	2 395 242
	Füllhalter u. ä.	•A	1 147 831	1 210 581
411	Chemische Grundstoffe (Elemente)	•A	621 639	578 340
415	Metallsalze und -peroxosalze der anorganischen Säuren	•A	160 146	160 437
41	Anorganische Grundstoffe und Chemikalien	1 055 998	908 358	904 134
422	Kohlenwasserstoffe, chemisch einheitlich, ihre Halogen-, Sulfo-, Nitro-	955 887	866 665	858 418
423	oder Nitrosoderivate	6 267 771	5 740 249	5 605 089
423	Alkohole, ihre Halogen-, Sulfo-, Nitro- oder Nitrosoderivate	•A	1 147 831	1 210 581
424	Phenole, Phenolalkohole, ihre Halogen-, Sulfo-, Nitro- oder Nitrosoderivate	•A	621 639	578 340
426	Carbonsäuren, ihre Anhydride, Halogenide, Peroxide und Peroxysäuren sowie Ester	•A	160 146	160 437
427	und Salze der Mineralsäuren; ihre Halogen-, Sulfo-, Nitro- o. Nitrosoderivate	1 055 998	908 358	904 134
42	Verbindungen mit Stickstofffunktionen	955 887	866 665	858 418
431	Organische Grundstoffe und Chemikalien	270 518	315 886	244 434
434	Düngemittel	649 461	940 892	650 973
43	Pflanzenschutz- und Schädlingsbekämpfungsmittel	919 979	1 256 778	895 407
441	Kunststoffe	•A	5 844 339	5 958 822
445	Synthetischer Kautschuk	•A	300 683	333 909
44	Kunststoffe und synthetischer Kautschuk	7 158 212	6 145 022	6 292 731
452	Cellulosische Chemiefasern	•A	293 139	294 553
455	Synthetische Chemiefasern	•A	883 560	812 212
45	Chemiefasern	1 383 446	1 176 699	1 106 765

1) In Anlehnung an das systematische Güterverzeichnis für Produktionsstatistiken, Ausgabe 1989.

8 Produktionswert nach Gütergruppen und Güterzweigen - Deutschland

Nr. der Systematik 1)	Bezeichnung	Wert in 1000 DM		
		1992 2. Vj	1993 1. Vj	1993 2. Vj
464	Anstrichstoffe und Verdünnungen	2 093 005	1 788 556	1 989 604
46	Farbstoffe, Farben, Lacke und verwandte Erzeugnisse	4 706 884	4 249 343	4 509 669
471	Vitamine und Hormone, Alkaloide und Glykose, Antibiotika, zubereitete Drogen	639 310	639 802	637 088
473	Bulkware	.A	153 521	161 533
475	Pharmazeutische Spezialitäten	6 304 741	5 896 252	5 754 022
479	Sonstige pharmazeutische Erzeugnisse	1 007 083	979 625	978 036
47	Pharmazeutische Erzeugnisse	.A	7 669 200	7 530 679
491	Gelatine und Klebstoffe	532 302	539 606	512 354
492	Gerbstoffe, Hilfsmittel für Leder, Textilien und Papier, organische grenzflächenaktive Stoffe und Zubereitungen	978 815	902 868	900 185
493	Andere Hilfsmittel	1 480 334	1 381 913	1 414 950
494	Bitumen- Dach- und- Dichtungsmaterialien, Bautenschutzmittel und ähnliche Erzeugnisse	844 205	665 171	875 265
496	Seifen, Wasch- und Reinigungsmittel	1 152 012	1 254 979	1 151 237
497	Körperpflegemittel	2 377 502	2 504 569	2 415 859
498	Selbstklebebander und chemischer Bürobbedarf	.A	624 225	585 198
49	Sonstige chemische Erzeugnisse	10 441 742	10 161 297	10 102 294
4	Chemische Erzeugnisse	42 151 304	39 188 118	38 832 903
50	Büromaschinen, Datenverarbeitungsgeräte und -einrichtungen	3 598 941	3 172 585	3 190 939
511	Haushalts-, Wirtschafts- und Ziergegenstände aus Porzellan (auch aus Halporzellan)	382 659	398 951	374 214
513	Haushalts-, Wirtschafts- und Ziergegenstände aus Steingut und Steinzeug	.A	81 040	77 585
514	Ton- und Töpferwaren	.A	72 866	66 819
51	Feinkeramische Erzeugnisse	1 255 866	1 272 308	1 265 427
521	Flachglas (Hüttenerzeugung)	299 465	285 688	259 482
522	Hohlglas (Hüttenerzeugung)	1 335 393	1 153 476	1 208 382
523	Verarbeitetes Glas	296 535	.A	.A
524	Veredeltes Glas (ohne Lohnveredlungsarbeiten)	.A	946 895	975 730
52	Glas und Glaswaren	3 284 201	3 067 680	3 105 616
531	Sägewerkserzeugnisse	.A	725 248	926 830
532	Hobelware und Raupspund	.A	327 864	334 399
534	Imprägnierte Hölzer	45 862	29 942	34 547
535	Furniere	.A	102 614	100 220
536	Sperrholz und Preßholz	.A	180 214	172 757
538	Holzspanplatten und sonstiges bearbeitetes Holz	.A	.A	.A
53	Schnittholz, Sperrholz und sonstiges bearbeitetes Holz	2 773 784	2 451 567	2 578 938
541	Bauelemente aus Holz und Holzkonstruktionen (ohne Fertigteilbauten aus Holz oder überwiegend aus Holz, im Hochbau)	1 569 252	1 462 582	1 681 131
542	Möbel, Matratzen, Holzgehäuse und andere Tischlereierzeugnisse	.A	7 754 077	7 505 525
543	Verpackungsmittel aus Holz	288 571	219 068	221 055
544	Technische, gewerbliche, landwirtschaftliche und ähnliche Holzwaren	.A	917 446	874 721
546	Korb-, Kork-, Flecht- und Bürstenwaren	262 505	.A	.A
54	Holzwaren	10 718 860	10 801 023	10 717 555
553	Papier, unveredelt (in Rollen und Bogen)	.A	.A	.A
554	Pappe, unveredelt (in Rollen und Bogen)	473 200	448 414	401 815
55	Holzstoff, Zellstoff, Papier und Pappe	4 207 762	3 904 623	3 674 501
562	Imprägnierte, paraffinierte, gummierte und andere vorbereitete Spezialpapiere und -pappen (ohne kunststoffbeschichtete bzw. gestrichene Papiere und Pappen)	228 996	222 184	211 424
563	Bürobbedarf aus Papier und Pappe, Schreibwaren	540 861	541 854	483 843
565	Verpackungsmittel aus Papier und Pappe (ohne Hartpapierwaren)	.A	3 073 390	2 922 113
566	Hartpapierwaren	259 027	244 690	240 795
567	Buchbinderische Erzeugnisse	325 478	352 752	313 756
568	Andere Erzeugnisse aus Papier und Pappe	1 949 020	2 020 933	1 917 457
56	Papier- und Pappwaren	6 619 190	6 687 862	6 298 571
571	Druckerzeugnisse	.A	7 811 260	7 943 186
575	Vervielfältigungen, sonstige Druckereierzeugnisse	581 485	547 665	564 475
57	Druckereierzeugnisse, Vervielfältigungen, Stempel etc.	8 612 263	8 392 427	8 539 055

1) In Anlehnung an das systematische Güterverzeichnis für Produktionsstatistiken, Ausgabe 1989.

8 Produktionswert nach Gütergruppen und Güterzweigen - Deutschland

Nr.der Systematik 1)	Bezeichnung	W e r t in 1000 DM		
		1992 2. VJ	1993 1. VJ	1993 2. VJ
581	Halbzeug aus Kunststoff (einschl. Profile)	.A	4 399 222	4 409 712
582	Einzelteile aus Kunststoff (einschl. Brems- u. Kupplungsmaterialien, ohne Bauelemente)	5 003 133	4 551 674	4 346 929
583	Bauelemente aus Kunststoff (ohne Fensterprofile)	1 450 869	1 409 742	1 686 309
584	Verpackungsmittel, Lager- und Transportbehälter aus Kunststoff (ohne Folien und Selbstklebebänder)	2 239 775	2 147 206	2 136 047
585	Sonstige Fertigerzeugnisse aus Kunststoff	1 531 771	1 530 840	1 465 189
589	Reparaturen, Veredlung und Montagen	.A	245 220	255 808
58	Kunststofferzeugnisse	15 174 049	14 283 904	14 299 994
591	Bereifungen, Bereifungszubehör	1 390 545	1 256 647	1 225 551
59	Gummiwaren	3 851 160	3 494 813	3 299 064
61	Leder	327 718	265 135	249 779
622	Lederwaren (einschl. Reiseartikeln)	428 099	409 019	397 455
625	Schuhe	751 044	809 101	708 462
62	Lederwaren und Schuhe	1 195 017	1 233 825	1 122 825
631	Textile Spinnstoffe	225 917	191 571	172 985
632	Garn	1 540 528	1 276 341	1 165 038
635	Spinnstoffwaren (ohne Meterware bzw. Wirk- und Strickwaren)	.A	1 236 480	1 202 378
637	Meterware (ohne Grobgarngewebe, Heim- und Haustextilien sowie verwandte Erzeugnisse und gewirkten oder gestrickten Stoff)	.A	1 466 522	1 529 537
638	Heim- und Haustextilien sowie verwandte Erzeugnisse	1 578 756	1 520 253	1 408 574
639	Wirk- und Strickwaren	1 443 791	1 435 768	1 301 545
63	Textilien	9 020 220	8 098 909	7 770 238
641	Oberbekleidung, veredelte Pelzfelle und Pelzwaren	2 239 287	2 903 578	2 045 380
642	Wäsche für Herren, Damen und Kinder	.A	146 202	122 608
643	Miederwaren	.A	40 967	40 205
644	Hüte und Mützen	21 566	27 049	21 618
645	Bekleidungszubehör	121 302	108 946	111 225
647	Sonstige Bekleidung und konfektionierte textile Erzeugnisse	185 837	162 456	176 564
648	Bettfedern, Haus-, Bett- und Tischwäsche, sonstige Bettwaren u. ä.	.A	729 533	667 652
64	Bekleidung und konfektionierte Textilien	3 412 018	4 168 011	3 236 782
68	Erzeugnisse des Ernährungsgewerbes	41 941 941	40 290 002	41 791 900
69	Tabakwaren	1 786 287	1 838 006	1 808 763
70	Fertigteilbauten im Hochbau	820 244	742 035	887 206

1) In Anlehnung an das systematische Güterverzeichnis für Produktionsstatistiken,
Ausgabe 1989.

9 Produktion nach Güterarten und Güterklassen - Deutschland

Melde-Nr.	Erzeugnis	Einheit	M e n g e			W e r t in 1000 DM			Anzahl der Betr.
			1992 2. Vj	1993 1. Vj	1993 2. Vj	1992 2. Vj	1993 1. Vj	1993 2. Vj	
Elektrizität 1), Gas, Fernwärme, Wasser									
1011 00	Elektrizität aus Wärmekraft (ohne solche aus Kernenergie)	Mill. kWh*	...	17 735	14 741
1014 00	Elektrizität aus Kernenergie	Mill. kWh*	-	-	-	-	-	-	-
1017 00	Elektrizität aus Wasserkraft	Mill. kWh*	...	299	322
1019 00	Elektrizität aus anderen Energiequellen	Mill. kWh*	-	-	-	-	-	-	-
1032 10	Klärgas	Mill. kWh*	-	-	-	-	-	-	-
1032 30	Biogas	Mill. kWh*	-	-	-	-	-	-	-
1032 50	Deponiegas	Mill. kWh*	-	-	-	-	-	-	-
1034 11	Kokereigas	Mill. kWh*	...	7 744	7 631
1034 15	Hochofengas	Mill. kWh*	...	9 944	10 862
1034 19	Sonstiges Gas aus Kohle	Mill. kWh*	-	-	-	-	-	-	-
1034 90	Sonstiges hergestelltes Gas	Mill. kWh*	-	-	-	-	-	-	-
1051 11	Dampf für Produktions- und Heizzwecke	TJ *	-	-	-	-	-	-	-
1051 14	Dampf für Stromerzeugung	TJ *	-	-	-	-	-	-	-
1051 21	Warmwasser für Produktionszwecke	TJ *	-	-	-	-	-	-	-
1051 24	Warmwasser für Heizzwecke	TJ *	-	-	-	-	-	-	-
1051 40	Genutzte Abwärme	TJ *	-	-	-	-	-	-	-
1051 60	Genutzte Umgebungswärme	TJ *	-	-	-	-	-	-	-
1053 00	Heißluft	TJ *	-	-	-	-	-	-	-
1054 00	Kälte	TJ *	-	-	-	-	-	-	-
1057 00	Preßluft 2)	Mill. m3*	-	-	-	-	-	-	-
Grundwasser (ohne uferfiltrier- tes und angereichertes Wasser)									
1081 10	aufbereitet	Mill. m3*	-	-	-	-	-	-	-
1081 50	nicht aufbereitet	Mill. m3*	-	-	-	-	-	-	-
Quellwasser (ohne abgefüllte Tafelwässer; diese siehe 6879)									
1083 10	aufbereitet	Mill. m3*	-	-	-	-	-	-	-
1083 50	nicht aufbereitet	Mill. m3*	-	-	-	-	-	-	-
Flußwasser									
1084 11	aufbereitet	Mill. m3*	-	-	-	-	-	-	-
1084 15	nicht aufbereitet	Mill. m3*	-	-	-	-	-	-	-
See- und Talsperrenwasser									
1084 51	aufbereitet	Mill. m3*	-	-	-	-	-	-	-
1084 55	nicht aufbereitet	Mill. m3*	-	-	-	-	-	-	-
Uferfiltriertes Wasser									
1087 10	aufbereitet	Mill. m3*	-	-	-	-	-	-	-
1087 50	nicht aufbereitet	Mill. m3*	-	-	-	-	-	-	-
Angereichertes Grundwasser									
1088 10	aufbereitet	Mill. m3*	-	-	-	-	-	-	-
1088 50	nicht aufbereitet	Mill. m3*	-	-	-	-	-	-	-
Bergbauliche Erzeugnisse									
2111 10	Steinkohle, Steinkohlenbriketts	1000 t *	...	15 843	13 938
	Steinkohle (verwertbare Förderung)		TJ *	...	471 797	415 066	.	.	.
2111 31	Steinkohlenkoks	1000 t *	...	1 634	1 548
	Zechenkoks		TJ *	...	46 804	44 364	.	.	.
2111 35	Hütten- und Gaswerkskoks	1000 t *	...	1 613	1 664
			TJ *	...	46 226	47 687	.	.	.
2111 50	Steinkohlenbriketts	1000 t *	...	142	126
			TJ *	...	4 457	3 956	.	.	.
2111 70	Steinkohlenstaub	1000 t *	...	-	-
			TJ *	...	-	-	.	.	.
2113 10	Braunkohle, Braunkohlenbriketts	1000 t *	55 943	59 896	51 950
	Braunkohle, roh		TJ *	470 370	503 603	436 793	.	.	.
2113 30	Braunkohlenkoks	1000 t *	47	43	44
			TJ *	1 411	1 270	1 315	.	.	.
2113 50	Braunkohlenbriketts	1000 t *	2 467	2 510	2 909
			TJ *	47 514	48 331	56 018	.	.	.
2113 70	Braunkohlenstaub u. Trockenkohle	1000 t *	1 154	906	1 025
			TJ *	24 642	19 348	21 878	.	.	.
2115 00	Braunkohlengranulat	1000 t *	...	-	-
			TJ *	...	-	-	.	.	.
2117 11	Kohlenwertstoffe	t *	...	128 460	124 055
	Steinkohlenrohtheer 3)		TJ *	...	4 840	4 675	.	.	.
2117 15	Braunkohlenrohtheer	t *	...	-	-
			TJ *	...	-	-	.	.	.
2117 60	Rohbenzol 3)	t *	...	36 354	38 020
			TJ *	...	1 438	1 504	.	.	.
2118 00	Grubengas	Mill. kWh*	...	1 106	1 162

1) Ohne Stromerzeugung der Elektrizitätsversorgungsunternehmen und der Deutschen Bundesbahn. - 2) Gemessen unter Normaldruck bei 20 Grad Celsius. - 3) Aus Zechen und Hüttenkoks.

9 Produktion nach Güterarten und Güterklassen - Deutschland

Melde-Nr.	Erzeugnis	Einheit	M e n g e			W e r t in 1000 DM			Anzahl der Betr.
			1992 2. Vj	1993 1. Vj	1993 2. Vj	1992 2. Vj	1993 1. Vj	1993 2. Vj	
2119 00	Andere Brennstoffe auf Kohlebasis	1000 t * TJ *	...	-	-
2121 00	Erdöl, roh	1000 t * TJ *	819 35 878	759 32 364	779 33 193
2122 00	Erdgas	Mill. kWh*	.A	55 899	31 054
2124 00	Erdölgas	Mill. kWh*	269	282	264
2126 00	Andere Produkte der Erdöl- und Erdgasgewinnung, bituminöse Gesteine und Schieferrohteer	t * TJ *	.A .A	.A .A	- -
2131 00	Eisenerz-Rohförderung	1000 t *	.A	.A	.A
2132 10	Effektiv-Menge	1000 t *	.A	.A	.A
2132 10	Fe-Inhalt (Mengen-Inh.)	1000 t *	.A	.A	.A
2133 00	Absatzfähiges Roheisenerz	1000 t *	.A	.A	.A
2134 10	Effektiv-Menge	1000 t *	.A	.A	.A
2134 10	Fe-Inhalt (Mengen-Inh.)	1000 t *	.A	.A	.A
2141 00	NE-Metallerze								
2141 00	Rohförderung (Naßgewicht)	1000 t *	-	-	-
2141 00	(Effektiv-Menge)	1000 t *	-	-	-
2141 00	Konzentrate (einschl. hüttenfertige Roherze)	1000 t *	.A	-	-
2142 00	Effektiv-Menge	1000 t *	.A	-	-
2142 00	Mengen-Inhalt	1000 t *	.A	-	-
2143 10	Cu-Inhalt	t *	.A	-	-
2143 20	Pb-Inhalt	t *	.A	-	-
2143 30	Zn-Inhalt	t *	.A	-	-
2143 40	Ag-Inhalt	t *	.A	-	-
2143 50	Au-Inhalt	kg *	.A	-	-
2144 00	Schwefel- u. Magnetkies								
2144 00	Rohförderung (Effektiv-Menge)	1000 t *	.A	-	-
2144 00	Absatzfähiger Rohkies u. Flotationskies (Trockengewicht)	1000 t *	.A	-	-
2145 00	Effektiv-Menge	t *	-	-	-
2146 10	S-Inhalt (Mengen-Inh.)	t *	-	-	-
2151 00	Kaliohsalze (Förderung)	1000 t *	10 193	8 263	8 182
2152 00	Kaliohsalze (ber. auf K2O)	1000 t *	.A	814	751
2153 10	Absatzfähige Kalisalze (ber. auf K2O)	1000 t *	.A	814	751
2153 40	Rohsalze 1)	1000 t *	.A	814	751
2153 70	Kaliumchlorid 1)	1000 t *	.A	814	751
2153 70	Kaliumsulfat 1)	1000 t *	.A	814	751
2153	insgesamt	1000 t *	.A	814	751
2154 00	Absatzfähige Nebenprodukte aus der Verarbeitung von Kalisalzen	1000 t *	.A	249	191
2161 10	Stein- u. Hüttensalz (ber. auf NaCl)	1000 t	.A	40	41	.A	6 091	6 295	4
2161 55	Speisesalz	1000 t *	.A	1 303	1 083
2161	Gewerbe- u. Industriesalz	1000 t *	.A	1 343	1 123
2161	insgesamt	1000 t *	.A	1 343	1 123
2165 10	Salinensalz	1000 t	.A	106	102	.A	32 633	31 836	6
2165 55	Siedespeisesalz	1000 t *	.A	96	95
2165	Siedegewerbe- u. -industriesalz 2)	1000 t *	.A	202	197
2165	insgesamt	1000 t *	.A	202	197
2167 00	Streu- und Auftausalz	1000 t *	.A	337	127
2169 00	Sole aus Quellen, Bohrlöchern u.ä. (berechnet auf NaCl)	t *	1 326 166	1 239 264	1 276 372
2172 00	Flußspat, aufbereitet	t *	.A	.A	.A
2174 00	Schwerspat, aufbereitet	t *	39 992	35 908	39 046
2176 00	Graphit, aufbereitet	t *	9 402	9 773	9 214
2178 00	Sonst. bergbaul. u.ä. Erzeugn.	t *	.A	757 441	785 417
2181 20	Schwarztorf f. gärtl. Zwecke ohne Nährstoffe	m3	200 662	236 562	366 469	5 003	4 448	6 382	10
2181 31	lose u. in Säcken	m3	102 846	117 347	56 249	3 601	3 488	2 732	5
2181 33	mit Nährstoffen	m3	.A	340 259	378 707	.A	13 922	14 482	8
2181 37	Torf.-Dünger, Bodenverbess.	m3	939 476	693 444	915 666	45 687	34 749	45 651	22
2181	Substrate	m3	.A	1 387 612	1 717 091	.A	56 607	69 247	.
2181	Blumenerden	m3	.A	1 387 612	1 717 091	.A	56 607	69 247	.
2181	insgesamt	m3	.A	1 387 612	1 717 091	.A	56 607	69 247	.
2185 22	Weißtorf f. gärtl. Zwecke ohne Nährstoffe	m3	381 525	396 463	400 598	11 851	12 283	11 907	30
2185 24	in Ballen	m3	.A	290 477	431 306	.A	7 938	11 240	30
2185 24	lose u. in Säcken	m3	.A	290 477	431 306	.A	7 938	11 240	30

1) In Meldenummer 4314 57 enthalten.

2) Einschl. Recyclingsalz.

9 Produktion nach Güterarten und Güterklassen - Deutschland

Melde-Nr.	Erzeugnis	Einheit	M e n g e			W e r t in 1000 DM			Anzahl der Betr.
			1992 2. Vj	1993 1. Vj	1993 2. Vj	1992 2. Vj	1993 1. Vj	1993 2. Vj	
2185 52	mit Nährstoffen Torfmischdünger	m3	70 480	71 422	61 926	3 484	3 809	3 356	17
2185 54	Substrate	m3	60 783	75 532	63 147	2 766	3 461	2 692	14
2185 56	in Ballen	m3	120 985	123 016	143 698	9 557	9 695	11 253	9
2185 58	lose u. in Säcken	m3	.A	.A	.A	.A	.A	.A	1
2185	Sonstiger Weißtorf	m3	.A	.A	.A	.A	.A	.A	.
	insgesamt	m3	.A	.A	.A	.A	.A	.A	.
2189 10	Sonstige Torfprodukte	t	.A	.A	.A	.A	.A	.A	3
2189 50	Energetischer Torf	t	.A	.A	.A	.A	.A	.A	1
2189	Sonst. Industrietorf u. Torf	t	.A	.A	.A	.A	.A	.A	.
	insgesamt	t	.A	43 760	31 202	.A	4 093	2 821	.
	Veredlung von Erzeugnissen dieser Gütergruppe								
2195 00	EigenveredlungA	.A	.A	1
2196 00	LohnveredlungA	.A	.A	2
	Mineralbölzerzeugnisse 1)								
2211 00	Rohbenzin	t	.A	2 109 388	2 248 282				
	dar. z. Absatz (ohne Lohnarbeit)	t	568 752	599 272	563 317	173 714	170 502	162 120	10
2212 10	Komponenten	t	.A	.A	.A
	Benzinkomponenten	t	.A	640 312	626 225	.A	79 670	63 860	15
	darunter zum Absatz bestimmt	t	.A	.A	.A
2212 30	Mitteldestillatkomponenten	t	.A	321 448	309 917	.A	64 390	66 456	13
	darunter zum Absatz bestimmt	t	.A	.A	.A
2212 50	Hs-Komponenten	t	.A	.A	.A	.A	8 797	5 647	6
	darunter zum Absatz bestimmt	t	.A	85 330	43 104	.A	.	.	.
	Kraftstoffe								
	Vergaserkraftstoff								
	unverbleit								
2213 11	Normal	t	.A	2 161 302	2 382 047	X	X	X	.
	dar. z. Absatz (o. Lohnarbeit)	t	.A	923 707	1 056 704	.A	311 523	374 336	9
	Lohnarbeit 2)	t	.A	1 237 595	1 325 343	X	X	X	9
2213 13	Super	t	.A	2 904 412	3 086 835	X	X	X	.
	dar. z. Absatz (o. Lohnarbeit)	t	.A	1 178 422	1 229 809	.A	459 496	502 275	9
	Lohnarbeit 2)	t	.A	1 725 990	1 857 026	X	X	X	8
2213 15	verbleit	t	.A	746 300	766 542	X	X	X	.
	dar. z. Absatz (o. Lohnarbeit)	t	.A	324 035	313 961	.A	127 870	131 918	8
	Lohnarbeit 2)	t	.A	422 265	452 581	X	X	X	8
2213 31	Flugbenzin, einschl. leichtem	t	-	-	-	-	-	-	-
	Flugturbinenkraftstoff	t	.A	616 303	677 309	X	X	X	.
2213 35	Schwerer Flugturbinenkraftstoff	t	.A	365 030	458 584	123 694	123 485	155 406	8
	dar. z. Absatz (o. Lohnarbeit)	t	370 446	251 273	218 725	X	X	X	8
	Lohnarbeit 2)	t	.A	.A	.A
2213 51	Spezialbenzin	t	.A	.A	.A	.A	.A	.A	.
	dar. z. Absatz (o. Lohnarbeit)	t	.A	7 873	7 582	.A	3 949	3 950	3
	Lohnarbeit 2)	t	.A	.A	.A	X	X	X	2
2213 55	Testbenzin	t	.A	.A	.A	.A	.A	.A	.
	dar. z. Absatz (o. Lohnarbeit)	t	.A	15 195	18 269	.A	6 820	8 587	3
	Lohnarbeit 2)	t	.A	.A	.A	X	X	X	1
2213 70	Leuchtöle	t	.A	7 654	2 407	.A	2 011	278	7
2213 90	Dieselmotorkraftstoff	t	.A	4 072 260	4 878 121	X	X	X	.
	dar. z. Absatz (o. Lohnarbeit)	t	2 269 078	1 890 851	2 353 867	777 621	624 189	756 074	12
	Lohnarbeit 2)	t	.A	2 181 409	2 524 254	X	X	X	9
2213	insgesamt	t	10 977 654	10 539 416	11 829 620	2 577 087	2 059 419	2 363 795	.
2217 20	Heizöle	t	.A	6 907 453	6 388 108				.
	leicht	t	.A	3 063 098	2 799 991	853 301	918 348	833 354	15
	dar. z. Absatz (ohne Lohnarbeit)	t	2 800 922	3 844 355	3 588 117	X	X	X	10
	Lohnarbeit 2)	t	.A	.A	.A
2217 60	mittelschwer u. schwer	t	.A	3 445 698	3 494 162				.
	dar. z. Absatz (ohne Lohnarbeit)	t	3 281 762	3 445 698	3 494 162	226 657	226 237	200 415	45
	Lohnarbeit 2)	t	3 273 115	.A	.A	X	X	X	.
2217	insgesamt	t	.A	10 353 151	9 882 270				.
	darunter zum Absatz bestimmt	t	9 334 666	10 353 151	9 882 270	1 278 673	1 382 642	1 229 669	.
2231 00	Flüssiggas	t	.A	579 344	753 522
		TJ	32 083	27 158	35 324
2235 00	Raffineriegase	t	.A	1 157 047	1 232 856
	darunter zum Absatz bestimmt	TJ	.A	53 163	56 691
	Lohnarbeit 2)	t	1 105 504	1 021 341	1 088 237	205 679	160 683	157 786	19
		t	395 373	403 994	442 508	X	X	X	8
2251 00	Basisöle	t	.A	.A	92 309	.A	.A	.A	.
	darunter zum Absatz bestimmt	t	.A	62 350	92 309	.A	33 342	51 314	14
2252 10	Schmieröle	t	.A	116 664	110 586	.A	318 218	350 036	20
2252 20	Motorenöle	t	.A	23 589	20 085	.A	59 403	52 772	22
2252 50	Getriebeöle	t	.A	1 381	1 712	.A	3 061	4 224	7
2252 90	Turbinenöle	t	.A	27 770	27 712	.A	40 656	40 619	30
2252	Sonstige Schmieröle	t	.A	.A	.A	.A	.A	.A	.
	insgesamt	t	179 732	169 404	160 095	431 343	421 338	447 651	.
	Mineralische öle, nicht zu Schmierzwecken								
2255 10	Hydrauliköle	t	.A	38 291	34 505	.A	60 767	49 843	23
2255 20	Metallbearbeitungsöle	t	.A	9 860	10 072	.A	21 431	22 035	29
	nicht wassermischbar	t	.A	.A	.A

1) Aus Erdölverarbeitung. - 2) Auch die Produktion in Beteiligungsraffinerien wird als Lohnarbeit angesehen.

9 Produktion nach Güterarten und Güterklassen - Deutschland

Melde-Nr.	Erzeugnis	Einheit	M e n g e			W e r t in 1000 DM			Anzahl der Betr.
			1992 2. Vj	1993 1. Vj	1993 2. Vj	1992 2. Vj	1993 1. Vj	1993 2. Vj	
2255 30	wassermischbar	t	.A	7 448	7 722	.A	25 063	26 592	26
2255 40	Korrosionsschutzmittel auf Mineralölbasis	t	.A	2 547	2 384	.A	8 370	7 816	21
2255 50	Weißöle	t	25 680	24 772	24 765	35 007	35 671	40 516	6
2255 60	Elektro-Isolieröle	t	.A	7 906	10 099	.A	9 309	13 006	6
2255 70	Formenöle	t	.A	2 450	2 911	.A	7 783	8 796	14
2255 90	Sonst. mineralische Öle	t	.A	70 459	76 664	.A	36 089	29 586	19
2255	insgesamt	t	184 973	163 733	169 122	209 352	204 483	198 190	.
2257 00	Schmierfette m.e. Mineralölgeh. ab 70 vH.	t	.A	11 433	11 188	.A	55 930	59 637	27
2271 20	Paraffine Roh-, Hart- und Weichparaffin	t *	.A	.A	.A	.A	.A	.A	.
	darunter zum Absatz bestimmt	t	111 890	93 238	90 085	91 109	82 339	76 146	10
2271 70	Paraffingatsch	t *	.A	.A	.A	.A	.A	.A	.
	darunter zum Absatz bestimmt	t	.A	26 580	18 109	.A	12 297	7 948	5
2271	insgesamt	t *	.A	125 065	113 044	.A	.A	.A	.
	darunter zum Absatz bestimmt	t	.A	119 818	108 194	.A	94 636	84 094	.
2273 10	Bitumen und -emulsionen	t *	.A	.A	.A	.A	.A	.A	.
	dar. z. Absatz (ohne Lohnarbeit)	t	648 021	171 747	602 550	105 825	29 743	92 482	12
	Lohnarbeit 1)	t	.A	139 574	596 745	X	X	X	6
2273 50	Bitumenemulsionen	t	66 904	15 705	65 258	61 462	21 039	62 662	28
2277 00	Petrolkoks	t	364 761	403 842	363 910	40 459	41 962	32 668	14
2279 10	Sonstige Mineralölerzeugnisse	t *	.A	14 769	60 174	.A	106 902	113 676	20
2279 90	Extrakte aus der Schmierölraffination	t	.A	460 322	575 493	.A	.A	.A	.
	Sonst. Mineralölerzeugnisse	t	.A	.A	.A	.A	.A	.A	.
2295 00	Veredlung von Erzeugnissen dieser GütergruppeA	.A	.A	1
2296 00	EigenveredlungA	.A	.A	1
	LohnveredlungA	.A	.A	1
Spalt- u. Brutstoffe									
2411 00	Radioaktive Isotope (Radon)	GBq *	-	-	-
2431 00	Kernbrennstoffe	t *	.A	.A	.A
2451 00	Brennelemente für Kernreaktoren	t	.A	.A	.A	.A	.A	.A	3
Steine und Erden, Asbestwaren,									
Schleifmittel									
Natursteine									
2511 21	Natursteine für den Tiefbau	1000 t	3 220	2 131	3 708	47 075	29 012	51 541	80
	Gleisbettungsschotter								
	Straßenschotter, Splitt, Brechsand								
2511 22	aus Kalk- u. Dolomitstein, gebrochen, zerkleinert	1000 t	10 498	5 643	9 949	100 163	53 515	94 684	168
2511 23	aus sonst. Natursteinen	1000 t	10 750	6 503	12 077	113 522	68 605	130 149	210
2511 24	Gebrochene Platten, Mauer- u. Bruchsteine	1000 t	71	146	92	3 461	2 202	3 486	35
2511 25	Ufer- u. Wasserbausteine, Schüttsteine	1000 t	480	310	414	6 661	3 883	5 823	75
2511 26	Schrotten (Packlage u. Krotzen)	1000 t	.A	1 383	2 376	.A	9 521	16 205	101
2511 27	Edelsplitt u. Edelbrechsand								
	aus Kalk- u. Dolomitstein, gebrochen, zerkleinert	1000 t	.A	1 516	3 084	.A	16 392	34 688	83
2511 29	aus sonst. Natursteinen	1000 t	6 568	2 736	6 767	90 727	39 065	97 040	168
	Mineralbeton								
2511 34	aus Kalk- u. Dolomitstein, gebrochen, zerkleinert	1000 t	.A	2 509	5 139	.A	26 855	53 567	102
2511 39	aus sonst. Natursteinen	1000 t	5 645	2 984	5 685	53 742	31 989	58 578	113
	Rohblöcke aus Naturwerkstein								
2511 71	aus Hartgestein	m3 *	.A	2 165	3 884	.A	.A	.A	13
	darunter zum Absatz bestimmt	m3	.A	.A	.A	.A	.A	.A	.
2511 75	aus Marmor	m3 *	14 789	4 721	14 940	.A	.A	.A	10
	darunter zum Absatz bestimmt	m3	.A	.A	.A	.A	.A	.A	.
2511 79	aus sonst. Weichgestein	m3 *	.A	1 598	3 217	.A	.A	.A	6
	darunter zum Absatz bestimmt	m3	.A	437	1 280	.A	507	1 231	.
2511	insgesamt	520 507	285 049	555 052	.
2512 00	Schiefer (Tonschiefer)	t *	.A	13 500	19 281	.A	.A	.A	.
	darunter zum Absatz bestimmt	t	.A	13 500	19 281	.A	1 972	2 483	9
2514 10	Kalk- u. Dolomitstein, roh, gebrochen oder zerkleinert	1000 t *	17 024	11 574	16 996	51 316	33 312	37 576	43
	Kalkstein, Kalkspat, gebrochen oder zerkleinert, Kalksteinsand 2)	1000 t	4 092	2 805	3 360	.A	.A	.A	.
	darunter zum Absatz bestimmt	1000 t

1) Auch die Produktion in Beteiligungsraffinerien wird als Lohnarbeit angesehen. - 2) Ohne zum Absatz für den Tiefbau bestimmte Kalk- und Dolomitsteine oder -sand.

9 Produktion nach Güterarten und Güterklassen - Deutschland

Melde-Nr.	Erzeugnis	Einheit	M e n g e			W e r t in 1000 DM			Anzahl der Betr.
			1992 2. Vj	1993 1. Vj	1993 2. Vj	1992 2. Vj	1993 1. Vj	1993 2. Vj	
2514 50	Dolomitstein, gebrochen oder zerkleinert, Dolomitstein-sand 1)	1000 t *	225	174	195
	darunter zum Absatz bestimmt	1000 t	.A	.A	.A	.A	.A	.A	.
2514	insgesamt	1000 t *	17 249	11 748	17 191
	darunter zum Absatz bestimmt	1000 t	.A	.A	.A	.A	.A	.A	.
2515 11	Rohgips und Kreide								
	Gips, roh, grob gemahlen oder zerkleinert	1000 t *	689	565	659	3 529	3 038	4 925	14
	darunter zum Absatz bestimmt	1000 t	234	176	239
2515 15	Gips aus der Rauchgasentschwefelung, grob gemahlen oder zerkleinert	1000 t *	-	-	.A
	darunter zum Absatz bestimmt	1000 t	-	-	.A	.	.	.A	1
2515 50	Kreide, roh, gemahlen oder zerkleinert	1000 t *	.A	104	104	.A	.	.	.
	darunter zum Absatz bestimmt	1000 t	.A	104	104	.A	8 257	7 109	3
2515	insgesamt	1000 t *	.A	669	.A
	darunter zum Absatz bestimmt	1000 t	.A	280	.A	.A	11 295	.A	.
2516 11	Sand u. Kies	1000 t	52 509	34 720	55 576	558 208	370 087	614 734	602
2516 15	Bausand u. Baukies	1000 t	6 509	3 398	6 622	61 643	31 880	67 444	183
2516 40	Kies für den Wegebau	1000 t	49	20	22	1 823	1 045	1 154	4
2516 51	Formsand u. Klebsand	1000 t	94	83	84	10 465	10 333	9 361	12
2516 55	Quarzsand, gemahlen	1000 t	2 037	1 592	1 959	50 541	41 883	52 003	29
2516	Quarzsand, ungemahlen u. Glassand insgesamt	1000 t
2517 12	Tonerdehaltige Rohstoffe								
	Feuerfester Ton								
	roh (auch gemahlen)	1000 t *	321	244	340
	darunter zum Absatz bestimmt	1000 t	.A	230	325	.A	8 870	11 653	28
2517 14	gebrannt (auch gemahlen)	1000 t *	.A	.A	.A
	darunter zum Absatz bestimmt	1000 t	.A	12	11	.A	2 199	2 155	8
2517 20	Tonerdehaltige feuerfeste Rohstoffe, Tonerdegehalt über 45 Gewichtsundertteilen	1000 t *	.A	.A	.A
	darunter zum Absatz bestimmt	1000 t	.A	.A	.A	.A	.A	.A	1
2517 30	Keramischer Ton, roh oder gebrannt (auch gemahlen)	1000 t *	.A	761	849
	darunter zum Absatz bestimmt	1000 t	807	720	802	25 370	24 178	26 508	33
2517 41	Kaolin								
	roh	1000 t *	556	502	559
	darunter zum Absatz bestimmt	1000 t	.A	.A	.A	.A	.A	.A	7
2517 45	gemahlen, geschlämmt, gebrannt	1000 t	144	131	146	36 564	30 999	34 918	12
2517 50	Bleich- u. Walkerden	1000 t *	182	151	109
	darunter zum Absatz bestimmt	1000 t	.A	.A	.A	.A	.A	.A	1
2517 70	Bentonit	1000 t *	57	67	60
	darunter zum Absatz bestimmt	1000 t	57	67	60	11 707	13 381	12 340	4
2517 90	Sonst. Lehm u. Ton, roh oder gebrannt (auch gemahlen)	1000 t *	161	130	211
	darunter zum Absatz bestimmt	1000 t	.A	45	130	.A	795	1 366	8
2517	insgesamt	1000 t *	.A	2 001	2 288
	darunter zum Absatz bestimmt	1000 t	1 524	1 327	1 607	99 191	90 809	99 687	.
2518 10	Quarzit, Feldspat u. Pegmatit								
	Quarzit u. Quarzschiefer	1000 t *	.A	21	.A
	darunter zum Absatz bestimmt	1000 t	.A	21	19	.A	561	475	5
2518 40	Feldspat, Feldspatsand u. ä.	1000 t *	.A	74	81
	darunter zum Absatz bestimmt	1000 t	.A	.A	.A	.A	.A	.A	11
2518 70	Pegmatit	1000 t *	29	23	.A
	darunter zum Absatz bestimmt	1000 t	.A	.A	.A	.A	.A	.A	2
2518	insgesamt	1000 t *	.A	118	129
	darunter zum Absatz bestimmt	1000 t	.A	98	106	.A	11 661	12 431	.
2519 30	Andere rohe u. gebrochene Natursteine, unbearbeitete Erden	1000 t *	36	35	38
	Kieselgur u. verwandte Erden	1000 t	.A	.A	.A	.A	.A	.A	2
2519 50	darunter zum Absatz bestimmt	1000 t *	.A	3	6
	Speckstein u. Talkum	1000 t *	.A	.A	.A	.A	.A	.A	4
2519 70	darunter zum Absatz bestimmt	1000 t	.A	.A	.A
	Vermiculit, Perlit, Chlorit u.ä. nicht geblähte Erzeugn.	1000 t *	-	-	-
	darunter zum Absatz bestimmt	1000 t	-	-	-
2519 95	Bimsstein, roh (Bimskies)	1000 t *	176	67	187
	darunter zum Absatz bestimmt	1000 t	.A	.A	.A	.A	.A	.A	2
2519 99	Sonst. rohe u. gebrochene Natursteine, unbearbeitete Erden	1000 t *	.A	294	450
	darunter zum Absatz bestimmt	1000 t	.A	.A	.A	.A	.A	.A	21
2519	insgesamt	1000 t *	468	400	681
	darunter zum Absatz bestimmt	1000 t	424	366	634	42 940	47 865	18 764	.
2521 10	Schiefererzeugnisse								
	Dachschiefer, zugerichtet	t	.A	3 790	3 939	.A	6 408	6 587	7
2521 80	Sonst. SchiefererzeugnisseA	.A	.A	4
2521	insgesamtA	.A	.A	.
2522 10	Bituminöses Asphaltmischgut								
	überwiegend auf Kiesbasis	1000 t	.A	373	2 244	.A	22 838	125 387	96
2522 30	aus sonst. Naturstein	1000 t	.A	790	3 397	.A	46 197	195 634	136
2522 50	aus Schlacken	1000 t	386	115	247	22 408	6 408	15 375	7
2522	insgesamt	1000 t	6 418	1 278	5 887	383 715	75 443	336 396	.

1) Ohne zum Absatz für den Tiefbau bestimmte Kalk- und Dolomitsteine oder -sand.

9 Produktion nach Güterarten und Güterklassen - Deutschland

Melde-Nr.	Erzeugnis	Einheit	M e n g e			W e r t in 1000 DM			Anzahl der Betr.
			1992 2. Vj	1993 1. Vj	1993 2. Vj	1992 2. Vj	1993 1. Vj	1993 2. Vj	1993 2. Vj
2523 00	Natur-Asphalterzeugnisse	t	24 490	15 286	26 554	2 671	3 288	2 686	4
2525 11	Andere bearbeitete Natursteine Groß-, Klein- u. Mosaikpflastersteine	t	42 259	9 016	39 264	9 028	2 302	8 065	30
2525 19	Bord-, Grenz-, Prell- u. Nummernsteine	t	.A	1 506	10 264	.A	559	2 360	26
2525 31	Andere Halbfabrikate aus Naturwerkstein	m3	2 357	2 282	2 257	8 437	7 615	7 795	15
2525 35	aus Hartgestein	m3	6 063	5 151	5 720	12 020	11 447	12 837	26
2525 39	aus Marmor	m3	789	560	649	1 362	1 034	1 313	10
2525 51	aus sonst. Weichgestein	m3							
2525 55	Andere Fertigfabrikate aus Naturwerkstein	m3	26 599	20 027	26 956	111 627	84 033	117 907	109
2525 59	aus Hartgestein	m3	35 453	29 123	33 483	90 756	73 596	86 764	89
2525 90	aus Marmor	m3	18 614	14 038	18 960	45 310	37 033	53 706	48
2525 90	aus sonst. Weichgestein	m3	.A	5 937	7 812	.A	9 701	12 254	11
2525	Sonst. bearbeitete Natursteine insgesamt	295 214	227 320	303 001	.
2526 00	Flugasche u. ähnliche aufbereitete Schlacken als Zusatz für Baustoffe	1000 t	-	-	-	-	-	-	-
2527 00	Granulate, Körnungen u. Gemische für Streuzwecke (auch mit Streusalz)	1000 t	-	-	-	-	-	-	-
2528 30	Eisenhüttenschlacken								
2528 50	Hochofenstückschlacke, Stahlwerksschlacke, nicht aufbereitet	1000 t *	1 394	1 148	1 239
2528	darunter zum Absatz bestimmt	1000 t	.A	.A	.A	.A	.A	.A	8
2528	Hüttenbims, Hüttensand	1000 t *	746	604	693
2528	darunter zum Absatz bestimmt	1000 t	.A	.A	.A	.A	.A	.A	6
2528	insgesamt	1000 t *	2 140	1 753	1 931
2528	darunter zum Absatz bestimmt	1000 t	1 815	1 504	1 611	15 463	12 842	14 606	.
2529 10	Eisenhüttenschlackenerzeugnisse								
2529 30	Körnungen u. Korngemische (ohne solche für Streuzwecke)	1000 t	1 916	1 467	1 594	9 270	7 915	8 368	6
2529 80	Hüttenkalk, Konverterkalk	1000 t	41	106	34	1 443	2 707	1 053	4
2529	Sonst. Eisenhüttenschlackenerzeugnisse	1000 t	.A	1 090	1 222	.A	8 252	9 312	12
2529	insgesamt	1000 t	.A	2 664	2 850	.A	18 874	18 733	.
2531 10	Zement u. zementähnliche Bindemittel								
2531 51	Zementklinker zum Absatz best.	1000 t	.A	150	364	.A	9 305	23 494	11
2531 54	Portlandzement nach DIN 1164	1000 t *		5 586	8 776
2531 57	darunter zum Absatz bestimmt	1000 t	8 004	5 496	8 641	961 635	655 017	1 045 115	59
2531 59	Eisenportlandzement	1000 t *	310	130	289
2531 70	Hochofenzement	1000 t *	.A	682	1 210
2531 90	Sonst. Zement	1000 t *	.A	50	108
2531	Zementähnliche Bindemittel	1000 t *	261	279	275
2531	insgesamt	1000 t *	10 731	6 878	11 023
2531	darunter zum Absatz bestimmt	1000 t	10 602	6 788	10 887	1 214 827	781 791	1 273 850	.
2532 10	Bearbeiteter Kalk- und Dolomitstein								
2532 40	Kalkstein, Kalkspat u. Dolomitstein, gemahlen	1000 t *	2 961	2 380	3 280
2532 70	darunter zum Absatz bestimmt	1000 t	1 634	1 677	2 080	64 475	63 583	70 788	72
2532	Kalkstein u. -spat, gebrannt, Dolomitstein, gebrannt oder gesintert	1000 t *	1 972	1 686	1 949
2532	darunter zum Absatz bestimmt	1000 t	1 717	1 496	1 745	220 313	186 972	215 560	48
2532	Hydraulische Bindemittel	1000 t	157	93	163	14 266	8 017	14 679	30
2532	insgesamt	299 054	258 572	301 027	.
2533 32	Erzeugnisse aus Gips								
2533 33	Baugips	1000 t	615	585	692	89 721	90 770	110 035	30
2533 34	Modell-, Form- u. Alabastergips	1000 t	56	49	43	13 707	12 879	12 781	9
2533 39	Dentalgips	1000 t	.A	3	2	.A	3 415	3 980	3
2533 71	Sonst. bearbeiteter Gips	1000 t	.A	.A	.A	.A	.A	.A	6
2533 75	Bauelemente aus Gips	1000 t	115	129	117	45 509	53 023	45 678	7
2533 77	Gipskartonplatten l)	1000 m2	.A	36 438	34 850	.A	82 242	78 603	8
2533	Sonst. GipszeugnisseA	.A	.A	1
2533	insgesamt	231 131	253 717	262 890	.
2535 21	Mörtel und Edelputz								
2535 25	Werk-Frischmörtel	1000 m3	.A	15	23	.A	2 110	3 180	21
2535 29	Estrich	1000 m3	44	30	44	5 486	3 902	6 197	38
2535 30	Putzmörtel	1000 m3	98	72	100	13 633	9 532	13 437	66
2535 41	Mauer- und sonstige Mörtel	1000 m3	.A	20	30	.A	1 114	1 703	19
2535 43	Werk-Vormörtel	1000 t	.A	179	249	.A	36 108	48 607	38
2535 45	Werk-Trockenmörtel	1000 t	691	460	802	137 829	92 272	171 084	57
2535 49	Estrich	1000 t	594	381	582	71 358	48 303	77 383	56
2535 70	Putzmörtel	1000 t	486	405	461	158 687	136 183	162 685	58
2535	Sonstige Mörtel	1000 t	.A	82	182	.A	31 733	70 201	21
2535	Edelputz	1000 t	.	.	.	491 023	361 257	554 477	.
2535	insgesamt
2536 00	Transportbeton	1000 m3	12 904	8 794	14 102	1 612 929	1 118 669	1 791 149	1 021

1) Auf 9,5 mm Plattendicke umgerechnet.

9 Produktion nach Güterarten und Güterklassen - Deutschland

Melde-Nr.	Erzeugnis	Einheit	M e n g e			W e r t in 1000 DM			Anzahl der Betr.
			1992 2. Vj	1993 1. Vj	1993 2. Vj	1992 2. Vj	1993 1. Vj	1993 2. Vj	1993 2. Vj
	Ziegeleierzeugnisse								
2541 22	Hintermauerziegel	1000 m3	349	286	428	37 395	33 152	48 948	38
2541 25	Vollziegel 1)	1000 m3	983	651	1 031	97 623	68 270	106 885	46
2541 29	Leichtlochziegel	1000 m3							
	Hochlochziegel u.a. Hintermauerziegel (einschl. Spezialziegeln) 1)	1000 m3	1 165	764	1 214	115 806	80 659	128 764	70
2541 32	Vormauerziegel	1000 m3	150	141	156	40 627	41 146	44 900	20
2541 39	Vollziegel 1)	1000 m3							
	Hochlochziegel u.a. Vormauerziegel (einschl. Spezialziegeln) 1)	1000 m3	.A	143	178	.A	30 573	37 223	18
2541 41	Klinker	1000 m3							
	Vollklinker (einschl. Pflaster-, Kanalklinkern) 1)	1000 m3	157	134	172	40 780	32 916	42 475	28
2541 49	Hochlochklinker u.a. Klinker (einschl. Spezialklinkern) 1)	1000 m3	.A	78	78	.A	15 999	16 417	17
2541 51	Dachziegel	1000 St	93 746	88 835	92 175	133 757	127 730	132 247	28
	Preßdachziegel	1000 St	48 440	39 826	47 647	39 450	33 201	39 684	17
2541 53	Strangdachziegel	1000 St	4 814	4 805	5 331	4 577	4 210	5 365	7
2541 55	Biberschwänze	1000 St							
2541 59	Andere	1000 St	9 473	10 176	12 043	43 042	44 988	52 368	26
	Sonst. Dachziegel und Dachzubehörteile aus Ton	1000 St	.A	16	31	.A	389	808	6
2541 60	Deckenziegel	1000 m2	903	849	898	21 790	21 846	23 846	6
2541 70	Klinkerplatten	1000 St	237	.A	64	89	.A	39	3
2541 80	Drainrohre u. -formstücke	1000 StA	.A	21 696	24
2541 90	Sonst. ZiegeleierzeugnisseA	.A	701 665	.
2541	insgesamt	640 126	542 293	701 665	.
	Keram. Spaltplatten, -riemchen								
2542 10	glasiert	1000 m2	.A	4 305	4 731	.A	77 244	85 659	16
2542 51	unglasiert bis 1,5 cm Dicke	1000 m2	1 743	1 774	1 643	36 719	34 337	34 870	12
2542 55	unglasiert über 1,5 cm Dicke 2)	1000 m2	104	88	131	3 724	2 255	3 708	6
2542	insgesamt	1000 m2	.A	6 167	6 504	.A	113 836	124 237	.
2543 00	Fertighäuser Überw. aus Ziegelfertigteilen z. Vollm. vorges. 3)	St	.A	.A	.A	.A	.A	.A	1
		1000 m2	.A	.A	.A	.A	.A	.A	.
	Grobsteinzeug								
2545 11	Rohre u. Formstücke aus Steinzeug	t	.A	63 501	63 735	.A	52 406	52 086	9
2545 19	Andere Kanalisationsartikel aus Steinzeug	t	.A	5 789	6 029	.A	8 052	8 154	4
2545 91	Sonst. Steinzeugerzeugnisse	t	.A	1 207	1 259	.A	4 326	5 371	5
2545	insgesamt	t	80 586	70 497	71 023	70 280	64 784	65 611	.
	Feuerfeste Erzeugnisse								
	Geformte feuerfeste Erzeugnisse								
2547 21	Silikasteine	t	.A	5 641	7 400	.A	7 495	9 641	9
2547 23	Schamottesteine	t	89 244	77 242	87 422	68 001	58 734	65 355	39
2547 24	Tonerderische Steine	t	.A	24 066	27 815	.A	56 986	61 002	28
2547 25	Basische Steine	t	.A	119 052	111 064	.A	148 124	134 070	13
2547 27	Feuerleichtsteine	t	.A	10 727	18 267	.A	7 877	6 789	17
2547 29	Sonst. geformte Erzeugnisse	t	42 266	34 399	39 874	104 412	96 285	100 276	37
	Ungeformte feuerfeste Erzeugnisse								
2547 31	Saure Mörtel u. Massen	t	56 579	43 506	61 906	8 646	6 332	9 645	17
2547 33	Schamottemörtel u. -massen	t	.A	32 956	32 332	.A	26 243	26 263	31
2547 34	Tonerderische Mörtel u. Massen	t	.A	32 011	31 813	.A	29 683	31 562	22
2547 35	Basische Mörtel u. Massen	t	.A	43 022	42 693	.A	30 186	28 870	17
2547 37	Feuerleicht- u. Isoliermassen	t	.A	1 950	2 435	.A	2 447	2 992	8
2547 39	Sonst. Mörtel u. Massen	t	15 669	11 908	12 723	21 989	15 667	17 213	18
2547	insgesamt	t	507 909	436 480	475 744	536 976	486 059	493 678	.
2549 00	Scherben u. Bruch von Grobkeramischen Erzeugnissen	1000 t	.A	1	3	.A	99	195	4
	Kalksandsteine 1)								
2551 10	Vormauersteine u. Verblender	1000 m3	.A	206	320	.A	19 829	29 265	24
2551 20	Vollsteine	1000 m3	1 003	747	1 124	88 857	67 375	111 508	88
2551 30	Lochsteine	1000 m3	.A	577	916	.A	48 217	79 418	80
2551 50	Hohlblocksteine u. sonst. Bauelemente	1000 m3	307	251	416	27 792	25 021	42 935	34
2551	insgesamt	1000 m3	2 464	1 780	2 776	210 900	160 442	263 126	.
	Betonerzeugnisse für den Hochbau								
	Baustoffe aus Leichtbeton								
2554 11	Vollsteine, Vollblöcke, Bauplatten 1)	1000 m3	.A	99	181	.A	7 528	14 540	23
2554 12	Hohlblocksteine 1)	1000 m3	415	230	473	25 098	13 507	30 628	42
2554 13	Zwischenbauteile (Deckensteine)	1000 m2	.A	36	115	.A	334	934	10
2554 14	Wandbauplatten, unbewehrt	1000 m2	.A	.A	.A	.A	.A	.A	4
2554 15	Leichtbetonplatten, bewehrt	1000 m2	.A	49	77	.A	2 914	3 036	6
2554 19	Sonst. Bauelemente	1000 m3	68	46	76	29 075	19 052	33 863	30
2554 20	Baustoffe aus Schlackenbeton 1)	1000 m3	.A	27	32	.A	1 065	1 476	4
	Baustoffe aus Porenbeton								
2554 31	Blocksteine, Plansteine, unbewehrt 1)	1000 m3	1 012	1 029	1 141	134 688	147 966	165 346	31
2554 32	Bauplatten, unbewehrt	1000 m3	.A	77	53	.A	10 666	7 158	6
2554 34	Dach- u. Deckenplatten, bewehrt	1000 m2	512	406	540	.A	.A	.A	.
		1000 m3	78	153	205	22 882	20 545	27 032	14
2554 36	Wandelemente, bewehrt	1000 m2	.A	654	765	.A	.A	.A	.
		1000 m3	.A	116	138	.A	33 741	40 250	12
2554 37	Sonst. Porenbetonerzeugnisse	1000 m3	.A	.A	.A	.A	.A	.A	2

1) In m3-Mauerwerk bei 24 cm Wanddicke unter Berücksichtigung der Fugen. - 2) Auch unglasierte Klinker-Spaltplatten. - 3) In m2-Wohn- bzw. Nutzfläche.

9 Produktion nach Güterarten und Güterklassen - Deutschland

Melde-Nr.	Erzeugnis	Einheit	M e n g e			W e r t i n 1000 DM			Anzahl der Betr.
			1992 2. Vj	1993 1. Vj	1993 2. Vj	1992 2. Vj	1993 1. Vj	1993 2. Vj	1993 2. Vj
	Baustoffe aus Normal- u. Schwer- beton								
2554 41	Vollsteine 1)	1000 m3	.A	.A	.A	.A	.A	.A	5
2554 42	Hohlblocksteine 1)	1000 m3	227	86	248	16 359	7 015	20 473	51
2554 43	Schornsteinformstücke 2)	1000 m3	39	28	41	17 017	11 464	17 911	10
2554 44	Deckensteine	1000 m2	.A	4	7	.A	133	192	7
2554 45	Platten u. Dielen	1000 m2	323	293	352	13 641	11 920	13 820	12
2554 48	Gitterträger mit Betonfuß	1000 m	.A	8	16	.A	163	270	5
	Betondachsteine								
2554 51	Großformatige Dachsteine 3)	1000 St	.A	194 292	218 919	.A	201 520	238 469	26
2554 53	Kleinformatige Dachsteine u. Sonderformate	1000 St	.A	38 611	41 679	.A	38 645	41 945	20
2554 55	First- u. Gratsteine	1000 St	.A	5 108	4 190	.A	24 101	20 323	18
	Betonfertigteile								
2554 61	Großformatige Wandbauteile	1000 m2*	1 970	1 508	2 178
	darunter zum Absatz bestimmt	1000 m2	.A	1 393	1 999	.A	134 433	186 034	156
2554 63	Großformatige Deckentafeln	1000 m2*	6 439	4 231	7 432
	darunter zum Absatz bestimmt	1000 m2	.A	4 163	7 352	.A	151 769	277 191	177
2554 65	Betonfertigteile konstruktiver Art	1000 t *	.A	892	1 178
	darunter zum Absatz bestimmt	1000 t	949	819	1 096	348 452	309 528	400 766	271
2554 67	Decken- u. Deckenhohlbalcken	1000 m2	99	16	34	2 620	754	1 968	14
2554 68	Fertigbauzellen 4)	1000 t *	13	9	13
	darunter zum Absatz bestimmt	1000 t	13	9	13	17 906	13 614	16 692	4
2554 69	Fenster aus Beton	1000 St*	.A	61	82
	darunter zum Absatz bestimmt	1000 St	.A	61	82	.A	8 679	12 961	16
	Betonwerkstein								
2554 71	Treppenbaufertigteile	1000 t *	.A	35	.A
	darunter zum Absatz bestimmt	1000 t	48	35	50	19 211	14 838	24 340	50
2554 75	Platten zum Verkleiden u. Be- legen für Innen u. Außen	1000 m2*	.A	928	.A
	darunter zum Absatz bestimmt	1000 m2	855	920	1 092	26 927	29 039	35 342	25
2554 77	Architekturteile	1000 t *	.A	8	14	.A	.A	.A	.
	darunter zum Absatz bestimmt	1000 t	.A	.A	.A	.A	.A	.A	21
2554 78	Betonwaben u. Ornamentsteine	1000 m2	.A	.A	.A	.A	.A	.A	2
2554 91	Baustoffe a. Trümmerverwertung	1000 t	9	5	7	4 184	2 520	3 619	3
2554 97	Sonst. Betonsteinerzeugnisse für den Hochbau	1000 t	106	62	106	34 780	23 902	38 707	37
2554	insgesamt	1 469 618	1 249 391	1 687 347	.
	Betonerzeugnisse für den Tiefbau								
2557 11	Betonrohre aller Art	1000 t	734	534	809	89 304	68 935	100 855	108
2557 15	Fertigteile für Schächte u. Brunnen	1000 t	297	229	376	51 802	49 851	80 323	98
2557 20	Stahlbeton- u. Spannbetonrohre	1000 t	362	287	387	65 826	58 745	77 529	38
2557 31	Gehwegplatten u. Belagplatten	1000 t	597	346	648	68 042	39 559	79 428	111
2557 34	Bordsteine, Rinnsteine, Einfas- sungssteine, Randsteine, Bahn- steigkanten	1000 t	619	366	710	59 011	34 363	69 177	140
2557 37	Betonpflastersteine aller Art	1000 t	4 042	2 398	4 627	327 664	199 514	391 999	219
2557 40	Fertigteile für Kläranlagen u. Abscheider, Abdeckplatten u. Schachtabdeckungen	1000 t	207	142	209	67 931	53 384	72 282	76
2557 50	Kabelkanalformsteine, Abzweig- kästen, Kabelschächte u. ä.	1000 t	47	45	55	22 173	23 109	27 931	24
2557 60	Gleisschwellen	1000 t	.A	83	92	.A	21 959	25 788	10
2557 70	Rammpfähle	1000 t	.A	.A	-	.A	.A	-	-
2557 81	Konstruktive Fertigteile für den unterirdischen Ver- kehrswegebau	1000 t	.A	.A	.A	.A	.A	.A	4
2557 83	für den Brückenbau	1000 t	.A	.A	.A	.A	.A	.A	2
2557 85	für die Hangbefestigung	1000 t	.A	31	65	.A	6 477	13 840	13
2557 87	Lärmschutzwände	1000 t	6	8	6	2 597	2 917	2 201	6
2557 99	Sonst. Betonzeugnisse für den Tiefbau	1000 t	367	271	474	76 934	57 324	89 684	108
2557	insgesamt	1000 t	7 505	4 756	8 477	890 841	624 734	1 040 897	.
	Betonerzeugnisse für andere Zwecke								
2559 11	Stahl- u. Spannbetonmaste	t	.A	.A	.A	.A	.A	.A	3
2559 15	Pfosten u. Platten aller Art für Einfriedungen	t	16 883	9 290	22 099	2 327	1 363	2 546	11
2559 50	Grabsteine, Denkmäler u.ä.	t	.A	765	861	.A	797	882	6
2559 70	Betonerzeugnisse für Garten- bau- u. Landwirtschaftsbe- triebe	t	127 552	97 861	140 968	23 374	16 339	24 730	34
2559 99	Sonst. Betonzeugnisse	t	.A	.A	.A	.A	.A	.A	30
2559	insgesamt	t	212 975	147 697	236 064	89 831	67 084	96 509	.
	Geblähte miner. Erzeugnisse								
2561 10	Blähton, auch Blähschiefer	t	.A	145 445	168 339	.A	19 240	18 213	5
2561 50	Geblähter Vermiculit, Perlit, Chlorit u. ä.	t	20 723	19 634	20 887	16 557	16 750	17 846	8
2561	insgesamt	t	.A	165 079	189 226	.A	35 990	36 059	.
2562 00	Erzeugnisse aus Kunstharzbeton	t	11 073	10 296	10 972	29 905	29 133	30 942	6
	Dämm- u. Leichtbauplatten aus Holzwohle 5)								
2564 12	ohne Verbindung mit Platten aus Kunststoff	1000 m2	.A	1 366	1 740	.A	11 086	13 803	13
2564 13	mit Platten aus Kunststoff verbunden	1000 m2	.A	2 228	2 620	.A	20 074	22 361	10
2564 14	aus Gipskartonverbundplatten mit Hartschaum fest verbunden 5)	1000 m2	135	150	166	1 929	1 968	3 137	3

1) In m3-Mauerwerk bei 24 cm Wanddicke unter Berücksichtigung der Fugen. - 2) In m3-Mauerwerk (ohne Inhalt der Rauchgasabzüge). - 3) Umrechnung in Stück-Kleinformat (DIN 1115). - 4) Gesamtgewicht. - 5) Auf 2,5 cm Plattendicke umgerechnet.

9 Produktion nach Güterarten und Güterklassen - Deutschland

Melde-Nr.	Erzeugnis	Einheit	Menge			Wert in 1000 DM			Anzahl der Betr.
			1992 2. Vj	1993 1. Vj	1993 2. Vj	1992 2. Vj	1993 1. Vj	1993 2. Vj	1993 2. Vj
2564 15	aus sonst. Material 1)	1000 m2	.A	198	217	.A	7 647	9 351	5
2564 20	Deckenhohl- u. Deckenvollkörper, Dübelsteine u. ä. aus Holz- bzw. Pflanzenfasern, zement-, gips- u. magnesitgebunden	7 770	6 448	9 799	12
2564	insgesamt	47 961	47 223	58 451	.
	Mineralische Isoliermittel und Filter								
2566 10	Isoliermassen	t	12 674	13 020	18 671	4 824	4 772	5 003	9
2566 20	Isoliersteine u. -formstücke	m3	8 435	8 540	9 110	3 658	3 710	3 563	6
2566 30	Isolierplatten, -matten u. -matratzen 1)	1000 m2	.A	28 313	27 279	.A	184 560	186 140	20
2566 40	Andere IsoliermittelA	8 214	8 357	6
2566 70	Filtermassen	t	.A	4 073	6 219	.A	1 134	1 360	4
2566	insgesamt	211 091	202 390	204 429	.
	Faserzementwaren								
2567 10	Platten 2)	1000 m2	.A	6 124	6 492	.A	92 879	97 985	7
2567 30	Form- und Preßstücke 2)	1000 m2	.A	626	636	.A	21 546	22 713	10
2567 50	Rohre 3)	1000 m2
2567 90	Sonstige FaserzementwarenA	1 794	2 730	3
2567	insgesamtA	116 219	123 428	.
	Asbestzementwaren								
2568 10	Druckrohre 3)	1000 m2	.A	.A	.A	.A	.A	.A	2
2568 90	Sonstige AsbestzementwarenA	.A	.A	1
2568	insgesamt	13 557	.A	.A	.
2569 00	Sonst. Erzeugnisse aus Steinen u. Erden, a.n.g.	t	46 700	39 567	42 901	27 507	23 591	27 100	11
	Asbestspinnstoffwaren								
2573 10	Asbestgewebe u. -bänder (auch mit Glasfaserbeimischungen)	t *	.A	.A	.A
2573 20	Asbestschutzbekleidung	t	.A	.A	.A	.A	.A	.A	1
2573 60	Asbestpackungen u. -isolier- schnüre	t	300	164	172	8 833	5 489	6 042	3
2573 90	Sonst. konfektionierte Asbest- waren	t	.A	.A	.A	.A	.A	.A	2
2573	insgesamt	14 643	10 019	10 307	.
2574 00	Asbest-Kautschukwaren	t	115	91	78	11 983	9 657	10 114	3
	IT-Platten u. -dichtungen (mit u. ohne Metalleinlagen)								
2576 10	IT-Platten	t	484	272	290	9 265	7 829	6 993	4
2576 50	IT-Dichtungen	t	1 179	756	668	18 660	12 410	11 642	13
2576	insgesamt	t	1 663	1 028	958	27 925	20 239	18 635	.
2578 00	Asbest-Filteriermaterial	t	-	-	-	-	-	-	-
2579 00	Sonst. asbesthaltige Erzeugnisse (ohne Brems- und Kupplungs- materialien)	t	.A	.A	.A	.A	.A	.A	2
	Schleifscheiben u. sonst. Schleifkörper								
2581 11	aus Korund in keramischer u. Silicat- bindung	t	.A	3 017	2 956	.A	44 002	43 626	30
2581 13	in Kunstharzbindung ohne Faserstoffverstärkung	t	1 618	1 299	1 249	19 115	15 261	14 758	23
2581 14	mit Faserstoffverstärkung	t	.A	5 594	5 820	.A	45 688	44 805	22
2581 15	in Gummibindung	t	35	26	27	948	782	841	3
2581 17	in Magnesitbindung	t	153	106	.A	292	203	.A	2
2581 51	aus Siliciumcarbide in keramischer u. Silicat- bindung	t	.A	338	.A	.A	7 240	.A	21
2581 53	in Kunstharzbindung ohne Faserstoffverstärkung	t	459	376	396	6 385	4 775	4 767	21
2581 54	mit Faserstoffverstärkung	t	1 146	1 177	1 256	10 449	10 560	10 922	14
2581 56	in Gummi- oder Magnesitbindung	t	801	533	265	2 009	1 347	1 479	5
2581	insgesamt	t	14 349	12 466	12 371	146 547	129 858	127 842	.
	Schleifpapiere, -gewebe, -kom- bination, -mittel auf sonst. Unterlagen, Lamellenschleif- räder u. -stifte								
2583 11	Schleifpapiere wasserfest	1000 m2	.A	1 605	1 322	.A	7 270	6 306	8
2583 19	nicht wasserfest	1000 m2	7 358	5 922	6 828	37 088	32 682	35 245	9
2583 21	Schleifgewebe wasserfest	1000 m2	399	397	317	8 799	9 055	7 773	7
2583 29	nicht wasserfest	1000 m2	.A	4 565	4 726	.A	75 256	79 435	10
2583 40	Schleifkombination	1000 m2	205	194	196	4 554	4 590	4 399	6
2583 70	Schleifmittel auf sonst. Unter- lagen	1000 m2	469	445	377	13 950	13 065	11 578	7
2583 80	Lamellenschleifräder u. -stifte	4 010	4 144	4 248	4
2583	insgesamtA	146 062	148 984	.
2585 00	Diamantschleifscheiben u. sonst. Diamantschleifkörper	t	.A	141	163	.A	27 592	29 072	19

1) Auf 2,5 cm Plattendicke umgerechnet. - 2) Auf 6 mm Plattendicke umgerechnet. - 3) Auf 6 mm Wanddicke umgerechnet.

9 Produktion nach Güterarten und Güterklassen - Deutschland

Melde-Nr.	Erzeugnis	Einheit	M e n g e			W e r t in 1000 DM			Anzahl der Betr.
			1992 2. Vj	1993 1. Vj	1993 2. Vj	1992 2. Vj	1993 1. Vj	1993 2. Vj	1993 2. Vj
2587 00	Schleifscheiben u. sonstige Schleifkörper aus kubischem Bornitrid	t	11	10	10	6 945	7 407	7 269	9
2589 00	Sonst. Schleifmittel u. Schleifpulver	t	6 959	4 634	5 165	7 312	6 352	6 007	8
	Reparaturen, Veredlung und Montagen von Erzeugnissen dieser Gütergruppe								
2592 00	Reparaturen	3 065	1 778	2 696	6
2595 00	EigenveredlungA	1 391	4 616	4
2596 00	LohnveredlungA	7 004	8 054	8
2597 00	Montagen	39 059	28 766	47 362	35
<u>Eisen und Stahl</u>									
	Roheisen								
2711 12	Roheisen für die Stahlerzeugung	1000 t *	.A	.A	.A	.	.	.	11
2711 17	Gießerei-Roheisen	1000 t *	.A	.A	.A	.	.	.	3
2711 18	Spiegeleisen über 6 bis 30 vH Mn-Gehalt 1)	1000 t *							
2711 19	Sonst. Roheisen 2)	1000 t *	.A	.A	.A	.	.	.	1
2711 20	Eisen- und Stahlschwamm 1)	1000 t *							
2711	insgesamt	1000 t *	.A	.A	.A
	Ferrolegerungen								
	Ferromangan								
2712 11	mit einem Gehalt an Kohlenstoff von mehr als 2 vH 1)	1000 t *							
2712 13	mit einem Gehalt an Kohlenstoff von 2 vH oder weniger 3)	1000 t *							
	Ferrosilicium								
2712 21	mit einem Gehalt an Silicium von 15 vH oder weniger 3)	1000 t *							
2712 25	mit einem Gehalt an Silicium von mehr als 15 vH 3)	1000 t *							
2712 93	Ferrochrom 3)	1000 t *							
2712 94	Ferrowolfram und Ferrosilicium-wolfram 3)	1000 t *							
2712 95	Ferromolybdän 3)	1000 t *							
2712 96	Ferrovandän 3)	1000 t *							
2712 97	Ferrosiliciummangan 3)	1000 t *							
2712 99	Sonst. Ferrolegerungen 4)	1000 t *	.A	.A	.A
	darunter zum Absatz bestimmt	1000 t	.A	.A	.A
2712	insgesamt	1000 t *	.A	.A	.A
	darunter zum Absatz bestimmt	1000 t	.A	.A	.A
	Stahlrohblöcke u. -brammen								
2713 30	aus Oxygenstahl	1000 t *	8 078	6 800	7 389	.	.	.	13
2713 70	aus Elektro-Stahl	1000 t *				.	.	.	26
2713 90	aus Stahl sonst. Herstellungs-verfahren	1000 t *	2 216	2 147	2 097	.	.	.	1
2713	insgesamt	1000 t *	10 294	8 947	9 486
	Vorgewalztes Stahlhalbzeug								
2714 10	Vorblöcke, Vorbrammen u. Platten, Knüppel (ohne Röhrenrund- u. -mehrkantstahl)	1000 t *	.A	.A	.A
	darunter zum Absatz bestimmt	1000 t	.A	.A	.A	.A	.A	.A	17
2714 30	Röhrenrund- u. -mehrkantstahl (Halbzeug für nahtlose Röhre)	1000 t *	.A	.A	.A
	darunter zum Absatz bestimmt	1000 t	.A	.A	.A	.A	.A	.A	2
2714 50	Warmbreitband (Coils) in Rollen ab 600 mm Breite	1000 t *	3 783	3 195	3 356
	darunter zum Absatz bestimmt	1000 t	2 028	821	1 014	1 164 171	395 914	508 668	5
2714	insgesamt	1000 t *	.A	4 063	4 283
	darunter zum Absatz bestimmt	1000 t	.A	1 166	1 434	.A	618 401	760 617	.
	Walzstahl, auch plattiert								
2715 10	Gleisoberbauerzeugnisse	1000 t *	.A	60	58
	darunter zum Absatz bestimmt	1000 t	.A	59	58	.A	70 622	70 462	5
2715 22	Formstahl	1000 t *	.A	459	471
	darunter zum Absatz bestimmt	1000 t	407	430	471	273 858	238 501	270 296	9
2715 25	Spundwunderzeugnisse, warm gewalzt u. aus Warmbreitband oder Warmbandstahl kaltprofiliert	1000 t *	.A	.A	.A
	darunter zum Absatz bestimmt	1000 t	.A	.A	.A	.A	.A	.A	2
2715 27	Stabstahl (einschl. Streckdraht)	1000 t *	838	684	650
	darunter zum Absatz bestimmt	1000 t	832	684	626	618 189	486 568	494 914	28
2715 30	Walzdraht (ohne kalt gezogenen Draht)	1000 t *	1 289	1 319	1 252
	darunter zum Absatz bestimmt	1000 t	1 244	1 309	1 241	706 253	585 490	657 979	10
2715 42	Breitflachstahl (über 150 mm Breite, 4 mm Dicke u. mehr)	1000 t *	.A	.A	.A
	darunter zum Absatz bestimmt	1000 t	.A	.A	.A	.A	.A	.A	4
2715 45	Bandstahl (Mittel- u. Schmalband unter 600 mm Breite)	1000 t *	.A	402	379
	darunter zum Absatz bestimmt	1000 t	.A	377	363	.A	263 195	241 399	15
2715 47	Warmbreitband ab 600 mm Breite	1000 t *	1 131	1 186	1 236
	darunter zum Absatz bestimmt	1000 t	1 103	1 186	1 236	642 622	570 461	619 453	6

1) In Meldenummer 2711 19 enthalten. - 2) Enthält auch die Meldenummern 2711 18, 2711 20 und 2712 11. - 3) In Meldenummer 2712 99 enthalten. - 4) Enthält auch die Meldenummern 2712 13 bis 2712 97.

9 Produktion nach Güterarten und Güterklassen - Deutschland

Melde- Nr.	Erzeugnis	Einheit	M e n g e			W e r t in 1000 DM			Anzahl der Betr.
			1992 2. Vj	1993 1. Vj	1993 2. Vj	1992 2. Vj	1993 1. Vj	1993 2. Vj	
	Blech, warm u. kalt gewalzt, ab 600 mm Breite								
	Blech von 3 mm Dicke u. mehr (auch Blech aller Art mit aufgewalztem Muster)								
2715 52	Bandblech	1000 t *	204	151	166				
	darunter zum Absatz bestimmt	1000 t	204	151	166	196 744	159 102	158 405	9
2715 53	Quartoblech	1000 t *	741	752	724				
	darunter zum Absatz bestimmt	1000 t	723	739	707	563 232	515 505	512 236	11
2715 55	Feinblech unter 3 mm Dicke								
	warm gewalzt	1000 t *	.A	34	29				
	darunter zum Absatz bestimmt	1000 t	.A	31	25	.A	25 825	23 362	12
2715 56	kalt gewalzt in Tafeln oder Rollen (auch Feinblech zur Herstellung von Spaltband)	1000 t *	.A	2 488	2 468				
	darunter zum Absatz bestimmt	1000 t	.A	1 460	1 437	.A	1 266 168	1 251 570	16
2715	insgesamt	1000 t *	8 097	7 601	7 501				
	darunter zum Absatz bestimmt	1000 t	6 832	6 486	6 392	5 110 116	4 252 540	4 372 048	.
2716 10	Weiterverarbeiteter Walzstahl								
	Spaltband aus Feinblech, kalt gewalzt, in Rollen, unter 600 mm Breite	1000 t *	.A	116	116				
	darunter zum Absatz bestimmt	1000 t	.A	116	116	.A	219 699	218 836	20
2716 20	Verzinktes Blech u. Band	1000 t *	.A	868	879				
	darunter zum Absatz bestimmt	1000 t	.A	744	748	.A	613 451	622 994	12
2716 30	Verbleites Blech u. Band	1000 t *	15	11	10				
	darunter zum Absatz bestimmt	1000 t	15	11	10	20 399	14 525	12 869	3
2716 51	Weißblech u. Weißband	1000 t *	238	185	186				
	darunter zum Absatz bestimmt	1000 t	238	185	186	320 985	249 336	240 611	5
2716 55	Feinstblech u. Feinstband, un- lackiert oder lackiert	1000 t *	51	38	42				
	darunter zum Absatz bestimmt	1000 t	29	18	27	27 915	15 594	23 828	3
2716 71	Kunststoffüberzogenes Blech u. Band	1000 t *	.A	131	128				
	darunter zum Absatz bestimmt	1000 t	.A	127	122	.A	158 627	156 472	6
2716 79	Sonst. überzog. oder plattier- tes Blech u. Band	1000 t *	.A	150	158				
	darunter zum Absatz bestimmt	1000 t	.A	150	158	.A	179 706	185 029	14
2716	insgesamt	1000 t *	1 587	1 499	1 517				
	darunter zum Absatz bestimmt	1000 t	1 404	1 352	1 367	1 658 554	1 450 938	1 460 639	.
2719 10	Schrott u. Nebenerzeugnisse der Hochofen-, Stahl- und Warmwalz- werke								
	Stahlschrott	1000 t *							
	darunter zum Absatz bestimmt	1000 t	138	127	131	12 679	10 910	15 743	63
2719 30	Nutzeisen	1000 t *							
	darunter zum Absatz bestimmt	1000 t
2719 50	Gichtstaub, Reststoffe, geeignet zur Wiedergewinnung von Eisen und Stahl	1000 t *
	darunter zum Absatz bestimmt	1000 t
2719 70	Konverterschlacke (Thomasschl.)	1000 t *	.A	.A	.A	.A	.A	.A	1
	darunter zum Absatz bestimmt	1000 t	.A	.A	.A	.A	.A	.A	.
2719	insgesamt	1000 t *	.A	.A	.A	.A	.A	.A	.
	darunter zum Absatz bestimmt	1000 t	.A	.A	131	.A	.A	15 743	.
2731 00	Rohrluppen zur Herstellung von Präzisionsstahlrohren	1000 t *	.A	51	45				
	darunter zum Absatz bestimmt	1000 t	12	23	19	14 568	24 025	23 255	8
2733 10	Präzisionsstahlrohre								
	nahtlos	1000 t *	.A	33	32				
	darunter zum Absatz bestimmt	1000 t	.A	33	32	.A	108 972	100 530	9
2733 50	geschweißt	1000 t *	.A	145	139				
	darunter zum Absatz bestimmt	1000 t	.A	138	132	.A	246 230	248 776	29
2733	insgesamt	1000 t *	.A	178	171	.A	355 202	349 306	.
	darunter zum Absatz bestimmt	1000 t	.A	171	164	.A	355 202	349 306	.
2735 10	Sonst. Stahlrohre								
	nahtlos	1000 t *	.A	224	245				
	darunter zum Absatz bestimmt	1000 t	.A	201	216	.A	312 576	321 255	20
2735 60	geschweißt	1000 t *	.A	378	335				
	darunter zum Absatz bestimmt	1000 t	.A	362	334	.A	560 828	484 079	45
2735	insgesamt	1000 t *	721	602	579				
	darunter zum Absatz bestimmt	1000 t	706	564	550	1 122 001	873 404	805 334	.
2741 00	Geschmiedetes Halbzeug	1000 t *	.A	35	36				
	darunter zum Absatz bestimmt	1000 t	11	8	8	30 729	20 746	18 591	14
2742 00	Geschmiedete Stäbe, auch Schmiedewalzerzeugnisse	1000 t *	.A	47	41				
	darunter zum Absatz bestimmt	1000 t	52	43	39	147 254	122 055	110 107	25
2745 00	Freiformschmiedestücke über 125 kg Rohgewicht	1000 t *	.A	42	41				
	darunter zum Absatz bestimmt	1000 t	39	39	38	160 349	182 686	173 517	39
2746 00	Geschmiedete oder gewalzte Ringe über 125 kg Rohgewicht	1000 t *	.A	17	17				
	darunter zum Absatz bestimmt	1000 t	11	12	12	41 810	36 937	33 251	18
2747 00	Rollendes Eisenbahnzeug (auch gewalzt)	1000 t *	.A	15	15				
	darunter zum Absatz bestimmt	1000 t	.A	15	15	.A	64 475	62 195	5

9 Produktion nach Güterarten und Güterklassen - Deutschland

Melde-Nr.	Erzeugnis	Einheit	M e n g e			W e r t in 1000 DM			Anzahl der Betr.
			1992 2. Vj	1993 1. Vj	1993 2. Vj	1992 2. Vj	1993 1. Vj	1993 2. Vj	
NE-Metalle und -Metallhalbzeug 3)									
Leichtmetalle u. deren Legierungen									
2811 12	Hüttenaluminium, nicht legiert	t *	.A	156 018	134 470
	darunter zum Absatz bestimmt	t	.A	71 277	78 434	.A	.A	.A	8
2811 16	Hüttenaluminium, legiert	t *	.A	97 012	87 672
	darunter zum Absatz bestimmt	t	.A	90 751	84 288	.A	195 885	191 772	13
2811 22	Reinst- u. Reinaluminium u. (umgeschmolzen)	t *	.A	.A	.A
	darunter zum Absatz bestimmt	t	9 563	11 645	11 388	11 440	11 922	11 069	4
2811 24	Aluminiumgranalien, -grieß u. -pulver	t *	.A	.A	.A
	darunter zum Absatz bestimmt	t	.A	.A	.A	.A	.A	.A	3
2811 27	Umschmelz-Aluminiumlegierungen	t *	.A	106 895	100 873
	darunter zum Absatz bestimmt	t	.A	95 208	90 959	.A	184 372	172 415	25
2811 50	Magnesium u. Magnesiumlegierungen (auch Pulver)	t *	.A	.A	.A
	darunter zum Absatz bestimmt	t	.A	.A	.A	.A	.A	.A	1
2811	insgesamt	t *	407 012	372 683	335 458
	darunter zum Absatz bestimmt	t	305 069	269 921	266 015	666 539	542 129	543 796	.
Schwermetalle u. deren Legierungen									
2813 11	Elektrolytkupfer (Kathoden) 1)	t *
	darunter zum Absatz bestimmt 1)	t
2813 12	Raffinadekupfer 2)	t *	203 787	226 740	222 123	248 210	308 452	319 038	3
	darunter zum Absatz bestimmt 2)	t	69 427	84 234	102 801
2813 15	Kupferpulver und Kupferlegierungspulver	t *	.A	.A	.A
	darunter zum Absatz bestimmt	t	.A	.A	.A	.A	.A	.A	5
2813 17	Kupferlegierungen	t *	.A	11 123	.A
	darunter zum Absatz bestimmt	t	.A	10 425	9 385	.A	33 642	28 829	7
2813 21	Weich- und Feinblei	t *	.A	.A	.A
	darunter zum Absatz bestimmt	t	56 788	70 951	60 731	53 201	56 464	44 434	13
2813 23	Bleipulver	t *	.A	.A	.A
	darunter zum Absatz bestimmt	t	.A	.A	.A	.A	.A	.A	3
2813 24	Hartblei u. Sammlerhartblei	t *	.A	.A	.A
	darunter zum Absatz bestimmt	t	.A	21 555	18 516	.A	15 423	13 271	10
2813 25	Bleilagermetall u. Bleilegierungen	t *	.A	.A	.A
	darunter zum Absatz bestimmt	t	.A	31	41	.A	148	173	4
2813 26	Schriftmetall (Letternmetall)	t *	.A	.A	.A
	darunter zum Absatz bestimmt	t	.A	.A	.A	.A	.A	.A	2
2813 31	Feinzink	t *	.A	.A	.A
	darunter zum Absatz bestimmt	t	71 241	75 113	53 149	150 407	134 377	89 679	3
2813 32	Rohzink (Hüttenzink)	t *	.A	.A	.A
	darunter zum Absatz bestimmt	t	.A	.A	.A	.A	.A	.A	3
2813 33	Zinkstaub	t *	3 298	2 707	2 470
	darunter zum Absatz bestimmt	t	3 298	2 707	2 470	8 257	6 318	5 294	3
2813 34	Zinkpulver	t *	-	-	-
	darunter zum Absatz bestimmt	t	-	-	-
2813 35	Umschmelzzink	t *	13 469	12 539	10 832
	darunter zum Absatz bestimmt	t	13 469	12 539	10 832	24 272	17 879	16 030	9
2813 37	Zinklegierungen	t *	.A	.A	.A
	darunter zum Absatz bestimmt	t	.A	17 623	19 457	.A	36 477	37 608	8
2813 41	Zinn (nicht legiert)	t *	.A	.A	.A
	darunter zum Absatz bestimmt	t	.A	.A	.A	.A	.A	.A	3
2813 44	Zinnpulver	t *	.A	.A	.A
	darunter zum Absatz bestimmt	t	.A	.A	.A	.A	.A	.A	2
2813 47	Zinnlegierungen	t *	.A	.A	.A
	darunter zum Absatz bestimmt	t	1 130	2 486	2 929	6 610	14 431	15 453	9
2813 49	Antimon	t *	.A	.A	.A
	darunter zum Absatz bestimmt	t	.A	.A	.A	.A	.A	.A	1
2813 50	Cadmium u. Cadmiumlegierungen	t *	.A	.A	.A
	darunter zum Absatz bestimmt	t	.A	.A	.A	.A	.A	.A	2
2813 60	Kobalt u. Kobaltlegierungen	t *	.A	.A	.A
	darunter zum Absatz bestimmt	t	277	144	156	16 500	17 117	17 877	5
2813 70	Nickel u. Nickellegierungen	t *	.A	.A	.A
	darunter zum Absatz bestimmt	t	.A	179	188	.A	6 860	7 446	6
2813 80	Quecksilber	t *	-	-	-
	darunter zum Absatz bestimmt	t	-	-	-
2813 91	Weichlote	t *	.A	2 403	2 290
	darunter zum Absatz bestimmt	t	.A	2 403	2 290	.A	20 432	18 200	11
2813 97	Sonst. Lote (auch Silberlote bis 8 vH Ag)	t *	.A	.A	.A
	darunter zum Absatz bestimmt	t	.A	.A	.A	.A	.A	.A	4
2813 99	Sonst. NE-Metalle u. -legierungen	t *	.A	6 716	7 481
	darunter zum Absatz bestimmt	t	.A	4 630	5 304	.A	50 375	51 494	14
2813	insgesamt	t *	458 433	477 177	438 404
	darunter zum Absatz bestimmt	t	314 441	325 774	308 238	785 557	764 148	705 641	.

1) In Meldenummer 2813 12 enthalten. - 2) Enthält auch die Meldenummer 2813 11. - 3) Bitte beachten sie auch die Einführung auf Seite 5.

9 Produktion nach Güterarten und Güterklassen - Deutschland

Melde-Nr.	Erzeugnis	Einheit	M e n g e			W e r t in 1000 DM			Anzahl der Betr.
			1992 2. Vj	1993 1. Vj	1993 2. Vj	1992 2. Vj	1993 1. Vj	1993 2. Vj	1993 2. Vj
2815 00	Zwischenprodukte der NE-Metallindustrie, die der Metallgewinnung dienen	t *	.A	18 645	17 882	.A	19 334	17 405	7
	darunter zum Absatz bestimmt	t	.A	18 645	17 882	.A	19 334	17 405	7
	Edelmetalle								
2817 10	Silber	kg *	.A	.A	.A	.A	.A	.A	13
	darunter zum Absatz bestimmt	kg	.A	.A	.A	.A	.A	.A	10
2817 20	Gold	kg *	.A	.A	.A	.A	.A	.A	4
	darunter zum Absatz bestimmt	kg	.A	.A	.A	.A	.A	.A	4
2817 30	Platin	kg *	.A	.A	.A	.A	.A	.A	4
	darunter zum Absatz bestimmt	kg	.A	.A	.A	.A	.A	.A	4
2817 50	Platinbeimetallo	kg *	.A	.A	.A	.A	.A	.A	4
	darunter zum Absatz bestimmt	kg	.A	.A	.A	.A	.A	.A	4
2817 70	Edelmetall-Lote (einschl. Silberlote über 8 vH Ag)	kg *	62 410	70 578	49 850	14 690	14 851	12 680	5
	darunter zum Absatz bestimmt	kg	62 410	70 578	49 850	14 690	14 851	12 680	5
2817 90	Edelmetallpulver	kg *	.A	.A	.A	3 645	2 385	3 182	3
	darunter zum Absatz bestimmt	kg	8 637	6 148	8 283	3 645	2 385	3 182	3
2817	insgesamt	kg *	.A	573 952	637 173	.A	253 662	195 529	.
	darunter zum Absatz bestimmt	kg	.A	401 740	353 895	.A	253 662	195 529	.
	NE-Metallhalbzeug								
	Stäbe (Stangen) aus Aluminium u. Aluminiumlegierungen								
2841 11	nicht legiert	t *	.A	28	43	.A	.A	.A	7
	darunter zum Absatz bestimmt	t	283	28	43	955	145	201	7
2841 15	legiert	t *	.A	4 982	4 473	.A	.A	.A	17
	darunter zum Absatz bestimmt	t	5 639	4 982	4 473	27 758	24 940	21 297	17
	Profile aus Aluminium u. Aluminiumlegierungen								
2841 21	nicht legiert	t *	.A	708	700	.A	7 963	7 644	12
	darunter zum Absatz bestimmt	t	.A	708	700	.A	7 963	7 644	12
2841 25	legiert	t *	.A	81 573	79 158	.A	.A	.A	41
	darunter zum Absatz bestimmt	t	80 790	80 027	77 498	547 711	504 115	478 800	41
	Draht aus Aluminium u. Aluminiumlegierungen								
2841 31	nicht legiert	t *	.A	.A	.A	.A	.A	.A	7
	darunter zum Absatz bestimmt	t	1 910	2 111	3 503	6 468	5 860	6 527	7
2841 35	legiert	t *	.A	1 215	1 196	.A	8 702	8 272	8
	darunter zum Absatz bestimmt	t	.A	1 215	1 196	.A	8 702	8 272	8
	Bleche, Platten, Tafeln u. Bänder aus Aluminium u. Aluminiumlegierungen								
2841 41	nicht legiert	t *	.A	.A	.A	.A	.A	.A	15
	darunter zum Absatz bestimmt	t	141 754	135 856	126 804	339 079	325 176	296 228	15
2841 45	legiert	t *	.A	.A	165 486	.A	.A	.A	23
	darunter zum Absatz bestimmt	t	.A	154 407	165 296	.A	405 354	415 657	23
	Rohre und Hohlstangen aus Aluminium u. Aluminiumlegierungen								
2841 51	nicht legiert	t *	.A	603	519	.A	4 851	4 234	10
	darunter zum Absatz bestimmt	t	.A	603	519	.A	4 851	4 234	10
2841 55	legiert	t *	.A	.A	.A	.A	.A	.A	18
	darunter zum Absatz bestimmt	t	5 912	5 464	4 931	46 203	44 428	38 814	18
2841 60	Gesenkpreß- u. Schmiedeteile aus Aluminium u. Aluminiumlegierungen	t *	.A	2 617	2 628	.A	50 721	49 221	13
	darunter zum Absatz bestimmt	t	.A	2 617	2 628	.A	50 721	49 221	13
2841 70	Leitmaterial aus Aluminium u. Aluminiumlegierungen (einschl. Stahlaluminium)	t *	.A	17 304	16 458	.A	.A	.A	15
	darunter zum Absatz bestimmt	t	18 474	12 388	11 629	55 466	28 905	28 203	15
2841 90	Sonst. Halbzeug aus Aluminium u. Aluminiumlegierungen	t *	.A	10 689	10 749	79 752	66 322	67 434	25
	darunter zum Absatz bestimmt	t	12 514	10 689	10 749	79 752	66 322	67 434	25
2841	insgesamt	t *	483 823	454 315	454 960	1 671 451	1 477 482	1 422 532	.
	darunter zum Absatz bestimmt	t	437 516	411 095	409 969	1 671 451	1 477 482	1 422 532	.
	Halbzeug aus Magnesium u. Magnesiumlegierungen								
2842 10	Stäbe (Stangen), Profile, Draht, Bleche, Tafeln, Bänder	t *	.A	.A	.A	.A	.A	.A	2
	darunter zum Absatz bestimmt	t	.A	.A	.A	.A	.A	.A	2
2842 50	Rohre u. Hohlstangen	t *	.A	.A	.A	.A	.A	.A	.
	darunter zum Absatz bestimmt	t	.A	.A	.A	.A	.A	.A	.
2842 90	Sonst. Halbzeug	t *	.A	.A	.A	.A	.A	.A	2
	darunter zum Absatz bestimmt	t	.A	.A	.A	.A	.A	.A	2
2842	insgesamt	t *	.A	.A	.A	.A	.A	.A	.
	darunter zum Absatz bestimmt	t	.A	.A	.A	.A	.A	.A	.
	Halbzeug aus Kupfer u. Kupferlegierungen								
	Stäbe (Stangen) u. Profile								
2843 11	nicht legiert	t *	.A	.A	.A	.A	26 450	22 551	12
	darunter zum Absatz bestimmt	t	.A	4 713	4 325	.A	26 450	22 551	12
2843 15	legiert	t *	.A	47 474	44 438	213 913	173 374	162 053	17
	darunter zum Absatz bestimmt	t	55 709	45 142	44 102	213 913	173 374	162 053	17

9 Produktion nach Güterarten und Güterklassen - Deutschland

Melde-Nr.	Erzeugnis	Einheit	M e n g e			W e r t in 1000 DM			Anzahl der Betr.
			1992 2. Vj	1993 1. Vj	1993 2. Vj	1992 2. Vj	1993 1. Vj	1993 2. Vj	
	Draht								
2843 32	mit einer Stärke bis 0,5 mm	t *	.A	49 294	45 928				
	nicht legiert	t *	.A	49 294	45 928				
2843 34	darunter zum Absatz bestimmt	t *	55 501	46 393	43 940	31 782	28 300	24 920	19
	legiert	t *	.A	1 417	1 385				
	darunter zum Absatz bestimmt	t *	.A	1 417	1 385	.A	18 727	18 133	12
	mit einer Stärke über 0,5 mm								
	bis 6 mm								
2843 35	nicht legiert	t *	41 315	40 519	31 664				
	darunter zum Absatz bestimmt	t *	22 011	23 185	19 501	60 269	55 958	41 937	29
2843 37	legiert	t *	.A	10 767	9 662				
	darunter zum Absatz bestimmt	t *	.A	7 937	7 591	.A	43 782	41 708	21
	mit einer Stärke über 6 mm								
2843 38	nicht legiert	t *	.A	95 669	87 072				
	darunter zum Absatz bestimmt	t *	.A	83 862	78 197	.A	249 003	187 638	14
2843 39	legiert	t *	.A	.A	.A				
	darunter zum Absatz bestimmt	t *	.A	.A	.A	.A	.A	.A	6
	Bleche, Platten, Tafeln, Bänder								
	mit einer Stärke über 0,15 mm								
2843 41	nicht legiert	t *	.A	54 500	64 999				
	darunter zum Absatz bestimmt	t *	.A	54 344	64 866	.A	193 243	206 140	17
2843 45	legiert	t *	.A	73 238	.A				
	darunter zum Absatz bestimmt	t *	.A	72 949	72 398	.A	261 803	248 909	23
	Rohre (einschl. Rohlingen) u. Hohlstangen								
2843 51	nicht legiert	t *	.A	.A	.A				
	darunter zum Absatz bestimmt	t *	.A	34 748	35 105	.A	239 605	234 501	13
2843 55	legiert	t *	.A	20 632	20 263				
	darunter zum Absatz bestimmt	t *	.A	20 296	19 974	.A	132 210	120 197	19
2843 60	Gesenkschmiedestücke	t *	.A	5 544	5 451				
	darunter zum Absatz bestimmt	t *	.A	4 765	4 497	.A	58 339	55 182	12
2843 71	Litzen u. Seile	t *	.A	30 341	25 346				
	darunter zum Absatz bestimmt	t *	13 004	12 960	12 817	61 278	59 506	55 314	24
2843 75	Stahlkupfer	t *	.A	.A	.A				
	darunter zum Absatz bestimmt	t *	142	153	117	1 463	1 708	1 212	3
2843 80	Widerstandsmaterial	t *	.A	.A	.A				
	darunter zum Absatz bestimmt	t *	.A	.A	.A	.A	.A	.A	3
2843 90	Sonst. Halbzeug	t *	.A	2 790	3 537				
	darunter zum Absatz bestimmt	t *	.A	2 418	3 184	.A	28 602	37 088	19
2843	insgesamt	t *	519 882	475 908	456 245				
	darunter zum Absatz bestimmt	t *	457 997	417 721	414 887	1 723 976	1 587 859	1 476 536	.
	Halbzeug aus Blei u. Bleilegierungen								
2844 10	Stäbe, Profile u. Draht	t *							
	massiv	t *	528	753	1 104				
	darunter zum Absatz bestimmt	t *	528	753	1 104	855	905	1 600	5
2844 30	Bleche, Platten, Tafeln u. Bänder	t *							
	darunter zum Absatz bestimmt	t *	7 113	7 818	6 436	12 118	11 545	9 333	6
2844 50	Rohre (einschl. Rohlingen), Hohlstangen, Traps, Bogen, Rohrverschluß- u. Rohrverbindungsstücke	t *							
	darunter zum Absatz bestimmt	t *	93	130	127				
2844 90	Sonst. Halbzeug	t *	93	130	127	250	276	315	5
	darunter zum Absatz bestimmt	t *	.A	80	60				
2844	insgesamt	t *	.A	80	60	.A	459	378	6
	darunter zum Absatz bestimmt	t *	.A	8 781	7 727	.A	13 185	11 626	.
	Halbzeug aus Zink u. Zinklegierungen								
2845 10	Stäbe, Profile u. Draht	t *	.A	.A	.A				
	darunter zum Absatz bestimmt	t *	.A	.A	.A	.A	.A	.A	2
2845 30	Bleche, Platten, Tafeln u. Bänder	t *							
	darunter zum Absatz bestimmt	t *	16 571	14 953	20 495	65 745	56 116	75 617	4
2845 80	Sonst. Halbzeug	t *	.A	.A	.A				
	darunter zum Absatz bestimmt	t *	.A	.A	.A	.A	.A	.A	6
2845	insgesamt	t *	.A	25 566	33 064				
	darunter zum Absatz bestimmt	t *	.A	19 456	25 252	.A	70 312	90 286	.
	Halbzeug aus Zinn u. Zinnlegierungen								
2846 10	Stäbe, Profile u. Draht	t *							
	massiv	t *	.A	.A	.A				
	darunter zum Absatz bestimmt	t *	.A	.A	.A	.A	.A	.A	3
2846 30	Bleche, Platten, Tafeln u. Bänder	t *							
	darunter zum Absatz bestimmt	t *	.A	.A	.A	.A	.A	.A	2
2846 50	Rohre (einschl. Rohlingen), Hohlstangen, Rohrverschluß- u. Rohrverbindungsstücke	t *							
	darunter zum Absatz bestimmt	t *	.A	.A	.A	.A	.A	.A	1
2846 90	Sonst. Halbzeug	t *	120	161	154				
	darunter zum Absatz bestimmt	t *	120	161	154	2 338	2 788	2 308	3
2846	insgesamt	t *	.A	225	213				
	darunter zum Absatz bestimmt	t *	.A	225	213	.A	3 458	2 898	.

9 Produktion nach Güterarten und Güterklassen - Deutschland

Melde-Nr.	Erzeugnis	Einheit	M e n g e			W e r t in 1000 DM			Anzahl der Betr.
			1992 2. Vj	1993 1. Vj	1993 2. Vj	1992 2. Vj	1993 1. Vj	1993 2. Vj	1993 2. Vj
	Halbzeug aus Nickel u. Nickellegierungen								
2847 11	Stäbe, Profile u. Draht nicht legiert	t *	.A	.A	.A
2847 15	darunter zum Absatz bestimmt legiert	t *	355	320	322	8 105	7 371	7 190	8
	darunter zum Absatz bestimmt Bleche, Platten, Tafeln u. Bänder	t	1 659	1 555	1 477	39 806	33 264	31 401	16
2847 31	nicht legiert	t *	.A	157	209
2847 35	darunter zum Absatz bestimmt legiert	t *	159	157	209	4 737	3 775	4 728	5
	darunter zum Absatz bestimmt Rohre (einschl. Rohrlingen) u. Hohlstangen	t	.A	5 017	4 798	.A	59 017	54 553	15
2847 51	nicht legiert	t *	.A	.A	.A
2847 55	darunter zum Absatz bestimmt legiert	t *	.A	.A	.A	.A	.A	.A	1
2847 70	darunter zum Absatz bestimmt Anoden zum Vernickeln	t *	430	375	303	6 587	6 377	5 526	4
2847 80	darunter zum Absatz bestimmt Heizleiter aus Chromnickellegierungen	t *	.A	.A	.A	.A	.A	.A	2
2847 90	darunter zum Absatz bestimmt Sonst. Halbzeug	t *	464	424	449	13 026	10 766	11 122	5
2847	darunter zum Absatz bestimmt insgesamt	t *	.A	1 811	1 398	.A	44 474	39 013	13
	darunter zum Absatz bestimmt	t	8 704	10 151	9 376	154 477	167 100	154 312	.
	darunter zum Absatz bestimmt	t	8 258	9 730	8 984	154 477	167 100	154 312	.
	Halbzeug aus sonst. NE-Metallen u. deren Legierungen								
2848 30	aus Titan u. Titanlegierungen	t *	.A	.A	.A
2848 50	darunter zum Absatz bestimmt aus Molybdän, Wolfram, Tantal u. deren Legierungen	t *	.A	.A	.A	.A	.A	.A	4
2848 60	darunter zum Absatz bestimmt aus sonst. NE-Metallen u. deren Legierungen	t *	.A	74	82	.A	12 158	13 952	9
2848 80	darunter zum Absatz bestimmt Druckwalzen	t *	.A	.A	.A	.A	.A	.A	13
2848 90	darunter zum Absatz bestimmt Plattiertes Halbzeug (auf mech. Wege plattiert)	t *	.A	.A	.A	.A	.A	.A	2
2848	darunter zum Absatz bestimmt insgesamt	t *	4 314	1 873	2 518	29 499	16 313	23 468	3
	darunter zum Absatz bestimmt	t	5 974	3 944	4 429	202 692	204 864	210 013	.
	darunter zum Absatz bestimmt	t	5 506	3 510	4 097	202 692	204 864	210 013	.
	Edelmetallhalbzeug								
2849 10	Halbzeug (einschl. Folien) aus Silber u. Silberlegierungen	kg *	.A	.A	.A
2849 20	darunter zum Absatz bestimmt aus Gold u. Goldlegierungen	kg *	.A	.A	.A	.A	.A	.A	14
2849 30	darunter zum Absatz bestimmt aus Platin u. Platinlegierungen	kg *	.A	.A	.A	.A	.A	.A	14
2849 40	darunter zum Absatz bestimmt aus Platinbeimetalen u. deren Legierungen	kg *	.A	.A	.A	.A	.A	.A	5
2849 50	darunter zum Absatz bestimmt Edelmetallplattiertes Halbzeug	kg *	.A	.A	.A	.A	.A	.A	1
2849 70	darunter zum Absatz bestimmt Dental-Metallhalbzeug	kg *	.A	.A	.A	.A	.A	.A	9
2849	darunter zum Absatz bestimmt insgesamt	kg *	.A	18 250	20 888	.	99 575	91 755	11
	darunter zum Absatz bestimmt	kg	536 817	449 406	359 428	309 064	275 320	218 834	.
2871 00	Bearbeitungsreststoffe u. Schrott aus Leichtmetallen	t	16 075	9 661	10 618	8 878	3 521	6 163	10
2874 00	Bearbeitungsreststoffe u. Schrott aus Schwermetallen	t	.A	22 712	21 469	.A	19 033	15 501	16
2875 00	Bearbeitungsreststoffe u. Schrott aus Edelmetallen	t	.A	.A	.A	.A	.A	.A	1
2877 00	Metallhaltige Aschen u. Rückstände	t	.A	99 053	105 995	.A	4 250	5 424	7

9 Produktion nach Güterarten und Güterklassen - Deutschland

Melde- Nr.	Erzeugnis	Einheit	M e n g e			W e r t in 1000 DM			Anzahl der Betr.
			1992 2. Vj	1993 1. Vj	1993 2. Vj	1992 2. Vj	1993 1. Vj	1993 2. Vj	
Gießereierzeugnisse 1)									
	Gußeisen mit Lamellengraphit (nicht legiert u. legiert)								
2912 10	Druckrohre u. Formstücke	1000 t *	.A	0	0
2912 90	darunter zum Absatz bestimmt	1000 t	.A	0	0	.A	456	828	5
	Sonst. Gußeisen mit Lamellen- graphit	1000 t *	.A	477	462
2912	darunter zum Absatz bestimmt	1000 t	.A	341	343	.A	818 268	832 460	325
	insgesamt	1000 t *	575	478	462
	darunter zum Absatz bestimmt	1000 t	393	341	344	944 038	818 724	833 288	.
	Gußeisen mit Kugelgraphit (nicht legiert u. legiert)								
2913 10	Druckrohre u. Formstücke	1000 t *	.A	90	87
2913 90	darunter zum Absatz bestimmt	1000 t	.A	90	87	.A	184 803	177 970	12
	Sonst. Gußeisen mit Kugel- graphit	1000 t *	.A	148	147
2913	darunter zum Absatz bestimmt	1000 t	.A	139	135	.A	448 659	429 379	174
	insgesamt	1000 t *	263	237	235
	darunter zum Absatz bestimmt	1000 t	250	229	222	719 307	633 462	607 349	.
2914 00	Stahlguß (nicht legiert u. legiert)	1000 t *	53	43	43
	darunter zum Absatz bestimmt	1000 t	48	40	36	400 785	330 345	308 650	81
2917 00	Temperguß (nicht legiert u. legiert)	1000 t *	.A	23	21
	darunter zum Absatz bestimmt	1000 t	.A	20	19	.A	109 853	103 641	27
2919 00	Reststoffe aus der Produktion von Eisen-, Stahl- u. Temperguß	1000 t *	.A	415	411
	darunter zum Absatz bestimmt	1000 t	.A	-	-	.A	-	-	329
2951 10	Leichtmetallformguß aus Aluminium u. Aluminium- legierungen	t *	.A	93 834	90 624
	darunter zum Absatz bestimmt	t	.A	54 645	51 550	.A	761 804	708 440	288
2951 70	aus Magnesium u. Magnesium- legierungen	t *	.A	.A	.A
	darunter zum Absatz bestimmt	t	.A	608	641	.A	23 015	24 173	14
2951 80	Sonst. Leichtmetallformguß	t *	.A	.A	.A
	darunter zum Absatz bestimmt	t	.A	.A	.A	.A	.A	.A	1
2951	insgesamt	t *	116 046	94 698	91 495
	darunter zum Absatz bestimmt	t	68 110	55 258	52 196	964 913	789 081	737 097	.
2954 11	Schwermetallformguß aus Kupfer	t *	.A	.A	.A
	darunter zum Absatz bestimmt	t	9 626	7 811	7 770	11 310	10 166	9 496	22
2954 12	aus Rotguß	t *	.A	6 222	5 400
	darunter zum Absatz bestimmt	t	4 625	3 594	3 383	67 092	45 953	44 855	69
2954 13	aus Messing	t *	12 333	11 189	10 427
	darunter zum Absatz bestimmt	t	1 876	1 663	1 630	25 980	23 309	22 170	64
2954 14	aus Zinnbronze	t *	.A	1 206	1 152
	darunter zum Absatz bestimmt	t	1 451	1 151	1 105	21 880	17 058	17 083	57
2954 16	aus Neusilberlegierungen mit einem Gehalt bis 10 vH Nickel	t *	.A	.A	.A
	darunter zum Absatz bestimmt	t	.A	.A	.A	.A	.A	.A	1
2954 19	aus anderen Kupferlegierungen	t *	.A	2 134	1 918
	darunter zum Absatz bestimmt	t	2 372	1 895	1 742	21 983	17 952	16 754	30
2954 20	aus Blei u. Bleilegierungen	t *	.A	3 879	3 978
	darunter zum Absatz bestimmt	t	3 510	3 015	3 125	14 243	12 559	12 385	21
2954 30	aus Zink u. Zinklegierungen	t *	.A	17 255	16 917
	darunter zum Absatz bestimmt	t	16 253	14 116	13 818	129 715	114 679	109 265	79
2954 40	aus Zinn u. Zinnlegierungen	t *	.A	.A	.A
	darunter zum Absatz bestimmt	t	23	14	13	1 017	738	776	3
2954 50	aus Neusilber u. anderen Nik- kellegierungen mit einem Ge- halt über 10 vH Nickel	t *	.A	.A	.A
	darunter zum Absatz bestimmt	t	.A	.A	.A	.A	.A	.A	1
2954 90	Sonst. Schwermetallformguß	t *	.A	.A	.A
	darunter zum Absatz bestimmt	t	.A	.A	.A	.A	.A	.A	1
2954	insgesamt	t *	58 049	49 864	47 770
	darunter zum Absatz bestimmt	t	39 778	33 311	32 687	294 241	244 180	234 404	.
2957 00	Edelmetallformguß	kg *	.A	.A	.A
	darunter zum Absatz bestimmt	kg	.A	.A	.A	.A	.A	.A	4
2959 00	Reststoffe aus der Produktion von NE-Metall- u. Edelmetallformguß	t *	.A	.A	.A
	darunter zum Absatz bestimmt	t	.A	.A	.A	.A	.A	.A	3

1) Bitte beachten sie auch die Einführung auf Seite 5.

9 Produktion nach Güterarten und Güterklassen - Deutschland

Melde-Nr.	Erzeugnis	Einheit	M e n g e			W e r t in 1000 DM			Anzahl der Betr.
			1992 2. Vj	1993 1. Vj	1993 2. Vj	1992 2. Vj	1993 1. Vj	1993 2. Vj	
Erzeugnisse der Ziehereien, Kalt-									
walzwerke und der Stahlverformung									
Kaltwalzwerks- u. Zieherei-Erzeugnisse (ohne Draht)									
3011 10	Blankstahl	t	*	.A	.A	.A	.	.	.
3011 50	darunter zum Absatz bestimmt	t	*	.A	168 697	163 200	.A	266 699	258 170
	Bandstahl, kalt gewalzt (unter 600 mm Breite)	t	*	481 053	415 834	406 250	.	.	.
	darunter zum Absatz bestimmt	t	*	464 299	410 465	401 262	718 510	626 762	606 631
3011 91	Kaltprofile	t	*
	aus Warmbreitband, Breitflachstahl, Blechen oder Bandstahl	t	*	.A	.A	.A	.	.	.
3011 95	darunter zum Absatz bestimmt	t	*	.A	62 690	59 117	.A	65 741	62 900
	aus oberflächenveredeltem Material	t	*	35 436	30 702	29 750	.	.	.
3011	darunter zum Absatz bestimmt	t	*	35 436	30 702	29 750	64 943	56 853	53 692
	insgesamt	t	*	768 700	680 638	660 805	.	.	.
	darunter zum Absatz bestimmt	t	*	749 159	672 554	653 329	1 186 259	1 016 055	981 393
Kalt gezogener Draht									
von Walzdraht gezogen									
mit einem Kohlenstoffgehalt bis 0,25 vH (Eisendraht)									
u. einem Querschnitt von 0,80 mm oder mehr									
3015 21	blank	t	*	427 335	420 445	424 139	.	.	.
3015 22	darunter zum Absatz bestimmt	t	*	220 161	202 890	196 320	239 089	210 828	203 227
	verzinkt	t	*	.A	5 447	4 955	.	.	.
3015 24	darunter zum Absatz bestimmt	t	*	.A	4 417	3 850	.A	6 079	5 270
	mit anderem Metallüberzug	t	*
3015 25	darunter zum Absatz bestimmt	t	*
	von weniger als 0,80 mm	t	*	.A	.A	.A	.	.	.
	darunter zum Absatz bestimmt	t	*	845	569	721	3 429	2 854	3 143
	mit einem Kohlenstoffgehalt über 0,25 vH (Stahldraht)	t	*
3015 26	blank	t	*	.A	81 206	72 451	.	.	.
3015 28	darunter zum Absatz bestimmt	t	*	.A	73 333	65 809	.A	124 109	107 092
	mit anderem Metallüberzug	t	*	.A	13 968	13 019	.	.	.
	darunter zum Absatz bestimmt	t	*	11 043	10 372	9 382	20 472	18 976	17 059
Von zugekauftem Draht dünner									
gezogen mit einem Kohlenstoffgehalt bis 0,25 vH (Eisendraht)									
u. einem Querschnitt von 0,80 mm oder mehr									
3015 51	blank	t	*	36 026	33 928	33 519	.	.	.
3015 52	darunter zum Absatz bestimmt	t	*	29 494	29 310	28 717	24 215	24 021	23 680
	verzinkt	t	*	.A	.A	.A	.	.	.
3015 54	darunter zum Absatz bestimmt	t	*	.A	.A	.A	.A	.A	.A
	mit anderem Metallüberzug	t	*	.A	.A	.A	.	.	.
3015 55	darunter zum Absatz bestimmt	t	*	.A	.A	.A	.A	.A	.A
	von weniger als 0,80 mm	t	*	.A	.A	.A	.	.	.
	darunter zum Absatz bestimmt	t	*	1 116	1 282	1 152	3 767	4 115	4 182
	mit einem Kohlenstoffgehalt über 0,25 vH (Stahldraht)	t	*
3015 56	blank	t	*	.A	.A	.A	.	.	.
3015 58	darunter zum Absatz bestimmt	t	*	.A	113	86	.A	564	508
	mit anderem Metallüberzug	t	*	.A	.A	.A	.	.	.
3015 70	darunter zum Absatz bestimmt	t	*	.A	10	.A	.A	85	.A
	Schweißdraht u. Schweißstäbe	t	*	.A	.A	.A	.	.	.
	weder umhüllt noch gefüllt	t	*	.A	.A	.A	.	.	.
3015 90	darunter zum Absatz bestimmt	t	*	16 497	15 430	13 480	44 523	41 121	35 431
	Kunststoffüberzogener Draht	t	*	.A	.A	.A	.	.	.
3015	darunter zum Absatz bestimmt	t	*	.A	5 280	5 528	.A	7 820	8 007
	insgesamt	t	*	608 286	589 375	579 704	491 053	443 709	410 320
	darunter zum Absatz bestimmt	t	*	373 054	345 255	327 040	.	.	.
Drahterzeugnisse									
3017 11	Umhüllte Stabelektroden u. Fülldrähte	t	*	.A	10 928	10 552	.A	58 807	56 503
3017 14	Stacheldraht	t	*	.A	.A	.A	.A	.A	.A
3017 18	Drahtseile u. -litzen aus Eisen u. Stahl	t	*	.A	37 832	35 705	.A	154 951	143 952
	Drahtgeflecht	t	*
3017 32	blank oder verzinkt	t	*	13 563	11 866	16 036	27 591	24 322	27 970
3017 33	Kunststoffüberzogen	t	*	.A	8 020	10 023	.A	14 839	16 663
3017 34	Betonstahlmatten nach DIN 488	t	*	434 786	430 590	442 210	287 803	277 556	289 738
3017 35	Geschweißte Abstandhalter u. Gitterträger für Betonbewehrung	t	*	.A	.A	.A	.	.	.
3017 38	Geschweißte Drahtgitter nach sonst. Normen	t	*	.A	34 136	41 427	.A	32 991	40 772
	Drahtgewebe	t	*	.A	34 816	34 899	.A	63 507	72 049
3017 41	Metalltücher u. Egoutteure	t	*	.A	2 593	2 155	.A	39 064	38 857
3017 49	Sonst. Drahtgewebe	t	*	3 149	3 999	3 972	53 659	47 561	49 618
	Matratzen- u. Polsterbestandteile	t	*
3017 52	Polster- u. Matratzenfedern	t	*	.A	.A	.A	.A	.A	.A
3017 54	Matratzenketten, -haken u. -stützen	t	*	488	484	507	2 416	6 752	6 354
3017 57	Federkerne für Matratzen u. Polstermöbel	t	*	.A	27 760	26 535	.A	142 065	132 620
3017 91	Drahtnägeln u. -stifte, einschl. Formerstifte u. ä.	t	*	.A	8 787	7 978	.A	17 705	15 858
3017 97	Sackverschlüsse, Ösendraht, Stiefeleisen, Stoßplatten u. Drahtkorn	t	*	.A	7 917	6 792	.A	18 784	17 394
3017	insgesamt	t	*	625 798	620 210	639 122	969 543	900 340	909 326

9 Produktion nach Güterarten und Güterklassen - Deutschland

Melde-Nr.	Erzeugnis	Einheit	M e n g e			W e r t in 1000 DM			Anzahl der Betr.
			1992 2. Vj	1993 1. Vj	1993 2. Vj	1992 2. Vj	1993 1. Vj	1993 2. Vj	1993 2. Vj
	Gesenkschmiedestücke, Freiformschmiedestücke bis 125 kg Rohgewicht, Kaltfließpreßteile aus Stahl								
	Gesenkschmiedestücke für Kraftfahrzeuge	t							
3021 21	für Personenkraftwagen	t	81 059	69 529	66 093	359 441	305 839	285 606	58
3021 25	für Nutzfahrzeuge	t	73 039	60 489	54 215	231 476	182 900	160 868	55
3021 31	für Maschinenbauerzeugnisse für Landmaschinen u. Acker-								
3021 32	schlepper	t	4 432	3 192	3 216	18 750	14 214	13 813	32
3021 32	für Hebezeuge u. Fördermittel	t	8 349	7 269	7 808	35 898	35 317	32 784	28
3021 33	für Bau- u. Baustoffmaschinen	t	.A	12 136	12 721	.A	48 318	48 981	28
3021 39	für sonst. Maschinenbauerzeugnisse	t	11 846	9 570	9 129	66 418	57 215	52 554	49
3021 40	für sonst. Verwendungszwecke	t	32 795	23 577	22 022	161 473	127 145	119 859	64
3021 61	Freiformschmiedestücke geschmiedete oder gewalzte Ringe	t	4 857	6 433	5 245	14 912	24 285	19 960	12
3021 65	Andere Freiformschmiedestücke bis 125 kg Rohgewicht	t	.A	4 867	4 567	.A	17 779	17 565	25
	Rohrform-, Rohrverschluß- u. Rohrverbindungsstücke aus Stahl								
3021 71	Stahlflansche	t	.A	23 708	23 426	.A	104 730	97 373	33
3021 72	Bogen, Winkel u. Muffen, mit Gewinde	t	648	484	494	7 551	4 753	6 195	4
3021 74	Andere Rohrform-, Rohrverschluß- u. Rohrverbindungsstücke zum Stumpf u. Einschweißen	t	.A	9 792	8 928	.A	54 427	51 617	23
3021 79	Sonst. Rohrform-, Rohrverschluß- u. Rohrverbindungsstücke	t	5 894	5 719	5 182	74 684	75 070	65 865	20
	Kaltfließpreßteile								
3021 81	für Kraftfahrzeuge	t	13 821	8 208	7 952	93 743	63 042	56 627	22
3021 82	für Maschinenbauerzeugnisse	t	.A	509	404	.A	4 925	4 737	7
3021 83	für elektrotechnische Erzeugnisse	t	449	341	267	3 465	3 414	3 154	5
3021 89	für sonst. Verwendungszwecke	t	.A	5 651	7 953	.A	25 915	18 233	13
3021	insgesamt	t	311 365	251 473	239 622	1 360 345	1 149 288	1 055 791	.
	Preß-, Zieh- u. Stanzteile mit einem Stückgewicht über 50 g								
	für Kraftfahrzeuge								
3022 21	für Personenkraftwagen	t	.A	54 661	51 049	.A	269 605	265 796	97
3022 25	für Nutzfahrzeuge	t	.A	28 634	27 499	.A	119 012	110 891	45
3022 30	für Maschinenbauerzeugnisse	t	.A	8 485	8 034	.A	41 243	39 453	64
3022 40	für elektrotechnische Erzeugnisse	t	4 949	5 642	5 039	34 296	36 486	35 600	51
3022 90	für sonst. Verwendungszwecke	t	56 304	47 329	47 168	329 224	301 210	302 385	147
3022	insgesamt	t	156 789	144 751	138 788	844 481	767 556	754 125	.
	Federn aus Stahl oder NE-Metall								
	Tragfedern aus Stahl								
3023 11	Blattfedern	t	.A	7 667	5 690	.A	38 413	26 929	21
3023 13	Parabelfedern	t	9 687	6 213	6 349	48 015	30 933	31 144	7
3023 14	Schraubenfedern	t	21 449	18 614	18 089	128 815	102 695	99 585	25
3023 15	Stabilisatoren	t	7 429	5 623	5 094	38 241	29 086	26 372	5
3023 16	Drehstabfedern	t	2 111	2 022	1 826	18 196	17 239	14 850	5
	Technische Federn aus Stahl								
3023 31	Schraubendruckfedern	t	6 148	6 073	6 019	74 013	71 818	68 491	61
3023 32	Schraubenzugfedern	t	2 530	2 259	2 165	22 016	20 192	19 062	42
3023 33	Drehfedern (Schenkelfedern)	t	1 142	1 199	973	14 008	14 992	13 819	35
3023 34	Flachfedern	t	6 805	5 837	6 036	84 184	73 428	73 716	44
3023 35	Spiralflachfedern	t	873	939	941	14 446	16 025	16 359	8
3023 36	Tellerfedern	t	.A	641	581	.A	19 397	17 320	7
3023 37	Torsionsstabfedern	t	1 212	1 280	1 001	8 215	8 591	6 781	9
3023 38	Drahtformfedern	t	1 501	1 191	1 241	15 395	14 535	15 225	25
	Sonst. Federn aus Stahl								
3023 42	kaltgeformt	t	.A	1 588	1 719	.A	24 054	23 085	28
3023 43	warmgeformt	t	343	394	332	2 160	2 187	2 031	7
3023 91	Federn aus NE-Metall	t	1 480	642	705	30 346	22 725	21 529	32
3023	insgesamt	t	76 592	62 184	58 761	593 434	506 310	476 298	.
	Ketten aus Stahl oder NE-Metall								
	Ketten aus Stahl								
3024 20	Gleitschutzketten aus Stahl	t	.A	1 202	930	.A	18 334	18 525	4
	Geschweißte Ketten aus Stahl mit einer größten Querschnittsabmessung des Materials								
3024 51	bis 16 mm	t	.A	5 385	5 248	.A	42 447	47 150	14
3024 55	über 16 mm	t	.A	5 859	6 261	.A	22 373	23 307	10
3024 60	Ungeschweißte Ketten aus Stahl	t	.A	931	947	.A	7 412	7 497	7
3024 70	Kettenteile aus Stahl	t	.A	64	.A	.A	352	.A	2
3024 90	Ketten aus NE-Metall	t	572	659	.A	3 582	3 287	.A	4
3024	insgesamt	t	14 373	14 100	14 444	98 816	94 205	100 927	.

9 Produktion nach Güterarten und Güterklassen - Deutschland

Melde-Nr.	Erzeugnis	Einheit	M e n g e			W e r t in 1000 DM			Anzahl der Betr.
			1992 2. Vj	1993 1. Vj	1993 2. Vj	1992 2. Vj	1993 1. Vj	1993 2. Vj	1993 2. Vj
	Schrauben, Bolzen, Muttern, Schwellenschrauben, Schraubhaken, Niete, Splinte, Keile, Unterlegscheiben u. ähnliche Waren aus Eisen oder Stahl								
3025 21	Schwellenschrauben	t	.A	1 730	1 421	.A	3 990	3 375	9
3025 24	Andere Holzschrauben	t	.A	6 316	6 171	.A	30 703	28 839	18
3025 26	Schraubhaken, Ring- u. ösen-schrauben	t	.A	1 753	1 654	.A	9 383	8 890	12
3025 28	Gewindeformende Schrauben aus Stahl, nichtrostend	t	757	788	733	6 304	6 709	5 732	10
3025 29	aus sonst. Stahl	t	.A	8 163	7 910	.A	60 289	57 804	18
	Andere Schrauben u. Bolzen mit Gewinde								
3025 33	zum Befestigen von Oberbaumaterial für Bahnen	t	.A	804	954	.A	5 039	5 201	8
3025 34	ohne Kopf	t	.A	5 799	4 877	.A	41 407	36 091	32
	mit Kopf u. Schlitz oder Kreuzschlitz								
3025 36	aus Stahl, nichtrostend	t	.A	391	366	.A	6 939	5 827	11
3025 38	aus sonst. Stahl	t	.A	4 941	4 886	.A	44 250	41 610	30
	mit Kopf u. Innensechskant								
3025 52	aus Stahl, nichtrostend	t	569	430	380	7 117	5 111	4 469	5
3025 53	aus sonst. Stahl	t	.A	2 874	2 627	.A	26 679	23 716	13
	mit Kopf u. Außensechskant								
3025 54	aus Stahl, nichtrostend	t	1 708	1 594	1 474	13 296	12 002	11 115	11
	aus sonst. Stahl, mit einer Zugfestigkeit von								
3025 56	weniger als 800 n/mm2	t	9 291	8 201	7 565	34 563	33 657	29 156	24
3025 57	800 n/mm2 oder mehr	t	.A	14 893	14 581	.A	73 328	70 624	23
	mit sonst. Kopfformen								
3025 58	aus Stahl, nichtrostend	t	325	246	274	4 872	3 901	3 956	9
3025 59	aus sonst. Stahl	t	19 316	17 815	16 957	140 950	132 577	121 445	39
	Muttern								
3025 65	aus Stahl, nichtrostend	t	.A	324	282	.A	3 455	2 735	4
3025 66	aus sonst. Stahl	t	.A	11 324	10 646	.A	67 619	62 983	23
3025 74	Schraubdübel, Gewindehülsen u. ähnliche Waren mit Gewinde	t	6 489	5 823	5 613	48 217	43 854	43 118	16
3025 76	Federringsscheiben u. andere Sicherungsscheiben	t	.A	535	407	.A	3 998	3 493	5
3025 77	Gleisbaufederringe	t	.A	565	781	.A	2 306	2 749	4
3025 78	Andere Unterlegscheiben	t	.A	6 316	5 773	.A	26 014	23 792	14
3025 80	Niete (Vollniete)	t	.A	2 800	1 857	.A	13 969	12 160	10
	Splinte, Keile u. ähnliche Waren ohne Gewinde								
3025 95	aus Draht hergestellt	t	.A	1 903	1 940	.A	8 828	7 667	10
3025 99	sonst. Art	t	.A	768	679	.A	15 335	12 490	13
3025	insgesamt	t	122 997	107 098	100 809	766 207	681 342	629 037	.
	Schrauben, Bolzen, Muttern, Schraubhaken, Niete, Splinte, Keile, Unterlegscheiben u. ähnliche Waren aus NE-Metall aus Aluminium oder Aluminiumlegierungen								
3026 11	Schrauben u. Bolzen mit Gewinde	t	.A	217	203	.A	2 298	2 011	12
3026 14	Muttern, Gewindehülsen u. ähnliche Waren mit Gewinde	t	.A	.A	.A	.A	.A	.A	2
3026 17	Unterlegscheiben, Niete, Splinte, Keile u. ähnliche Waren ohne Gewinde	t	155	115	102	3 095	2 474	2 048	7
	aus Kupfer oder Messing								
3026 41	Holzschrauben	t	.A	.A	.A	.A	.A	.A	2
3026 43	Andere Schrauben u. Bolzen mit Gewinde	t	.A	73	75	.A	1 116	1 085	6
3026 45	Muttern	t	-	-	-	-	-	-	-
3026 47	Gewindehülsen u. ähnliche Waren mit Gewinde	t	.A	.A	.A	.A	.A	.A	1
3026 49	Unterlegscheiben, Niete, Splinte u. ähnliche Waren ohne Gewinde	t	206	217	187	3 987	4 211	3 416	9
	aus sonstigen NE-Metallen								
3026 71	Schrauben u. Bolzen mit Gewinde	t	525	414	392	11 780	11 138	9 464	21
3026 74	Muttern, Gewindehülsen u. ähnliche Waren mit Gewinde	t	114	86	86	2 653	2 304	2 084	7
3026 77	Unterlegscheiben, Niete, Splinte, Keile u. ähnliche Waren ohne Gewinde	t	223	225	560	4 187	4 383	4 549	9
3026	insgesamt	t	1 661	1 425	1 708	30 308	28 570	25 541	.
3027 10	Pulvermetallurgische Erzeugnisse Körner u. Pulver aus Roheisen, Spiegeleisen, Eisen oder Stahl	t	.A	.A	.A	.A	.A	.A	4
	Pulvermetallurgische Erzeugnisse aus Eisen oder Stahl								
3027 41	für Kraftfahrzeuge	t	.A	4 343	4 150	.A	88 229	80 478	13
3027 42	für Maschinenbauerzeugnisse	t	246	223	174	5 518	5 098	3 982	6
3027 43	für elektrotechnische Erzeugnisse	t	.A	327	266	.A	6 865	5 639	7
3027 44	für Büromaschinen u. Datenverarbeitungsgesetze	t	49	36	30	972	887	736	5
3027 49	für sonst. Verwendungszwecke	t	.A	675	587	.A	14 556	13 641	10
	Pulvermetallurgische Erzeugnisse aus NE-Metall								
3027 71	für Kraftfahrzeuge	t	.A	.A	.A	.A	.A	.A	4
3027 72	für elektrotechnische Erzeugnisse	t	.A	60	45	.A	3 075	2 038	4
3027 79	für sonst. Verwendungszwecke	t	134	145	122	15 283	14 494	14 383	8
3027	insgesamt	t	.A	.A	.A	.A	.A	.A	.

9 Produktion nach Güterarten und Güterklassen - Deutschland

Melde-Nr.	Erzeugnis	Einheit	M e n g e			W e r t in 1000 DM			Anzahl der Betr.
			1992 2. Vj	1993 1. Vj	1993 2. Vj	1992 2. Vj	1993 1. Vj	1993 2. Vj	1993 2. Vj
	Drehteile aus Metall								
	gedrehte Schrauben, Bolzen, Muttern, Unterlegscheiben u. ähnliche Waren								
3028 11	aus Stahl, nichtrostend	t	6 923	6 909	6 131	97 366	88 578	87 324	135
3028 13	aus sonst. Stahl	t	25 524	21 362	20 985	190 096	159 650	152 097	188
3028 15	aus Kupfer oder Messing	t	1 838	1 766	1 559	29 860	27 059	25 067	75
3028 17	aus Aluminium	t	908	931	385	10 507	7 472	6 982	60
3028 19	aus sonst. NE-Metall	t	3 368	2 598	2 414	55 400	46 083	42 825	62
	sonst. Drehteile (Automaten-drehteile)								
3028 31	für Maschinenbauerzeugnisse	t	10 255	8 101	7 556	105 942	88 087	81 441	65
3028 39	Armaturen	t	7 389	6 343	6 274	61 969	51 090	48 440	99
3028 41	Sonst. Maschinenbauerzeugnisse	t							
	für Straßenfahrzeuge u. Zuliefererzeugnisse	t	.A	12 132	11 153	.A	165 760	159 981	101
3028 44	für Wasserfahrzeuge	t	15	14	14	296	270	271	5
3028 46	für Luft- u. Raumfahrzeuge	t	41	36	34	791	613	588	8
3028 49	für elektrotechnische Erzeugnisse	t	1 895	1 473	1 399	45 331	36 411	34 986	61
3028 51	für feinmechanische u. optische Erzeugnisse	t	.A	1 092	1 051	.A	26 464	26 946	56
3028 55	für Eisen-, Blech- u. Metallwaren	t	2 333	1 989	1 596	25 618	22 174	19 095	45
3028 59	für sonst. Erzeugnisse	t	.A	6 522	6 535	.A	84 410	80 601	103
3028	insgesamt	t	84 643	71 267	67 085	959 989	804 121	766 644	.
3029 00	Sonst. Erzeugnisse der StahlverformungA	.A	.A	72
	Reparaturen, Oberflächenveredlung, Härtung, Montagen, Schweißerei-, Schlosserei-, Dreherei- u.ä. Arbeiten								
3092 00	Reparaturen von Erzeugnissen der StahlverformungA	8 953	10 794	24
	Oberflächenveredlung u. Härtung								
3093 11	Metallische Überzüge	358 102	323 252	313 541	251
	im galvanischen Verfahren	304 891	276 693	269 569	219
	dav. LohnveredlungA	46 559	43 972	32
3093 14	EigenveredlungA	145 836	159 723	90
	im SchmelzverfahrenA	135 593	148 043	80
	dav. LohnveredlungA	10 243	11 680	10
3093 17	EigenveredlungA	19 724	20 747	17
	im SpritzverfahrenA	14 407	15 315	13
	dav. Lohnveredlung	6 577	5 317	5 432	4
	Eigenveredlung				
3093 21	Nichtmetallische ÜberzügeA	133 456	136 098	71
	EloxierenA	114 810	116 755	59
	dav. LohnveredlungA	18 646	19 343	12
3093 25	EigenveredlungA	93 003	100 664	103
	LackierenA	85 408	92 671	92
	dav. LohnveredlungA	7 595	7 993	11
3093 28	Eigenveredlung				
	Sonst. nichtmetallische ÜberzügeA	63 680	62 144	65
	dav. LohnveredlungA	60 595	59 060	62
	EigenveredlungA	3 085	3 084	3
3093 50	WärmebehandelnA	82 672	83 274	90
	dav. LohnveredlungA	75 833	75 889	80
	EigenveredlungA	6 839	7 385	10
3093 70	Aufdampfen von metallischen ÜberzügenA	40 293	45 730	14
	dav. LohnveredlungA	.A	.A	12
	EigenveredlungA	.A	.A	2
3093 90	Sonst. OberflächenveredlungA	113 022	119 276	79
	dav. LohnveredlungA	70 122	70 152	63
	EigenveredlungA	42 900	49 124	16
3093	insgesamt	1 131 812	1 014 938	1 041 197	.
3097 00	Montagen von Erzeugnissen der StahlverformungA	29 761	30 547	27
	Schweißerei-, Schlosserei-, Dreherei- u.ä. Arbeiten								
3099 10	Schweißereiarbeiten allgemeiner Art (soweit nicht zur Produktion gehörend)A	78 912	67 861	85
3099 30	Schlossereiarbeiten (soweit nicht zur Produktion gehörend)	167 112	123 950	143 148	199
3099 40	Dreherei- u. Fräsereiarbeiten (soweit nicht zur Produktion gehörend)	154 858	131 112	126 580	207
3099 50	Schleifereiarbeiten (soweit nicht zur Produktion gehörend)A	28 643	30 821	77
3099 70	Beschlagschmiede-, Kunstschmiede- u. ReparaturschmiedearbeitenA	8 751	12 518	13
3099 80	Ländliche Reparatur-Werkstattarbeiten	14 381	9 970	12 390	16
3099	insgesamt	469 962	381 338	393 318	.

9 Produktion nach Güterarten und Güterklassen - Deutschland

Melde- Nr.	Erzeugnis	Einheit	M e n g e			W e r t in 1000 DM			Anzahl der Betr.
			1992 2. Vj	1993 1. Vj	1993 2. Vj	1992 2. Vj	1993 1. Vj	1993 2. Vj	
	Stahlbauerzeugnisse u.								
	Schienenfahrzeuge								
	Fertigteilbauten Überwiegend aus Metall								
	Hallen Überwiegend aus Eisen oder Stahl								
3111 11	ohne Einbauten	t	66 820	45 895	55 518	245 160	179 676	218 971	154
3111 14	mit Einbauten wie Kranbahnen, Bühnen, Treppen, Zwischenwänden, Regale usw.	t	24 888	21 442	31 478	90 043	78 366	108 164	64
3111 17	Andere Fertigteilbauten Überwiegend aus Eisen oder Stahl	t	.A	32 395	28 279	.A	193 679	174 747	51
3111 50	Fertigteilbauten (Gebäude) Überwiegend aus NE-Metall	1000 m2	.A	289	288	.A			
3111	insgesamt	t	.A	1 257	1 024	.A	19 610	14 646	10
		1000 m2	.A	182	156				
3111	insgesamt	t	123 468	100 989	116 299	548 227	471 331	516 528	.
	Konstruktionen aus Stahl								
3114 11	Skelettkonstruktionen ohne Dach u. Außenwände	t	108 805	111 927	129 159	370 556	347 615	422 412	292
3114 15	Stütz- u. Trägerkonstruktionen	t	69 929	51 362	64 083	237 829	180 456	217 988	241
3114 21	Türme u. Gittermaste	t	15 278	14 548	16 074	56 746	54 287	58 214	66
3114 23	Gerüstkonstruktionen	t	49 219	25 231	42 094	262 735	138 959	233 317	69
3114 31	Brücken u. Brückenelemente	t	11 172	11 810	15 850	48 302	42 953	59 711	25
3114 35	Signalbrücken, Brücken für Rohr- u. Kabelleitungen	t	998	902	976	3 231	3 796	4 523	13
3114 40	Stahlwasserbauten	t	.A	1 732	1 168	.A	25 072	9 972	13
3114 50	Konstruktionen für den Tunnel- u. Schachtausbau	t	.A	2 960	3 497	.A	7 667	9 942	5
3114 70	Schallungsgerüste u. sonst. Schallungsmaterial aus Stahlprofilen	t	30 441	28 359	29 522	167 202	157 133	163 230	27
3114 81	Bauelemente u. andere Kleinstrukturen aus Stahl	t	34 190	32 053	34 651	192 776	180 470	197 626	215
3114 84	Tore u. Türen aus gewalzten oder stranggepreßten Stahlprofilen	t	.A	872	823	.A	18 810	18 355	36
3114 87	Fenster aus gewalzten oder stranggepreßten Stahlprofilen	1000 m2	.A	28	30	.A			
3114 91	Türzargen aus gewalzten oder stranggepreßten Stahlprofilen	t	.A	293	310	.A	6 509	5 827	13
3114 91	Glasdächer sowie gleichartige verglaste Bauteile	t	.A	2 299	2 851	.A	44 754	53 517	17
3114 92	Dachstühle, Dachbinder u. Deckenträger aus gewalzten oder stranggepreßten Stahlprofilen	1000 m2	.A	99	97	.A			
3114 93	Abdeckungen (Lichtgitter) u. Roste aus gewalzten oder stranggepreßten Stahlprofilen	t	2 406	3 107	3 310	10 794	12 290	13 416	23
3114 95	Installationswände u. Sanitärzellen mit einem Rahmen aus gewalzten oder stranggepreßten Stahlprofilen	t	33 245	31 656	32 128	103 134	98 952	101 708	74
3114 97	Sonstige Bauelemente aus gewalzten oder stranggepreßten Stahlprofilen	t	2 022	2 082	1 673	19 331	20 362	15 780	13
3114 99	Sonstige Konstruktionen aus gewalzten oder stranggepreßten Stahlprofilen	t	26 965	24 266	28 990	140 396	122 625	151 524	194
3114 09	Konstruktionsteile aus gewalzten oder stranggepreßten Stahlprofilen	t	102 842	22 882	26 945	134 578	115 260	136 656	172
3114	insgesamt	t	22 904	20 013	24 919	100 702	83 372	105 880	50
		t	520 381	388 354	459 023	1 960 020	1 661 342	1 979 598	.
3117 10	Erzeugnisse für den Grubenausbau	t	.A	52 906	57 830	.A	77 354	69 036	18
3117 21	Erzeugnisse aus Profilstahl u. Stahlschienen für den Streckenausbau	t	.A			.A			
3117 21	Hydraulische Grubenstempel (Einzelstempel) 1)	t							1
3117 25	Schreitender hydraulischer Grubenausbau 2)	t	4 336	983	3 446	38 241	6 204	28 858	4
3117 50	Strebenaubaueinrichtungen	t	2 534	.A	.A	7 250	.A	.A	2
3117 07	Zubehör, Einzel- u. Ersatzteile für hydraulische Grubenstempel	t	.A	1 791	3 097	.A	12 872	19 393	12
3117 08	für andere Erzeugnisse für den Grubenausbau	t	8 680	6 705	6 604	34 446	29 104	34 884	16
3117	insgesamt	t	69 008	63 640	71 648	176 914	130 150	155 286	.
	Konstruktionen aus Aluminium								
3118 11	Skelettkonstruktionen ohne Dach u. Außenwände	t	2 816	2 379	3 627	21 939	20 245	25 561	22
3118 14	Brücken u. Brückenelemente, Türme u. Gittermaste	t	.A	382	110	.A	25 868	11 076	5
3118 17	Gerüstkonstruktionen	t	.A	2 680	3 050	.A	29 289	38 521	9
3118 31	Tore u. Türen aus gewalzten oder stranggepreßten Aluminiumprofilen	t	9 404	10 547	11 639	171 843	179 084	197 143	233
		1000 m2	268	276	302				

1) In Meldenummer 3117 25 enthalten. - 2) Enthält auch die Meldenummer 3117 21.

9 Produktion nach Güterarten und Güterklassen - Deutschland

Melde-Nr.	Erzeugnis	Einheit	M e n g e			W e r t in 1000 DM			Anzahl der Betr.
			1992 2. Vj	1993 1. Vj	1993 2. Vj	1992 2. Vj	1993 1. Vj	1993 2. Vj	1993 2. Vj
3118 33	Fenster aus gewalzten oder stranggepreßten Aluminiumprofilen unverglast	t	.A	11 609	15 848	.A	177 874	218 587	145
3118 35	verglast	t	.A	11 774	13 704	.A	408 434	336 311	246
3118 39	Türzargen aus gewalzten oder stranggepreßten Aluminiumprofilen	1000 m2	.A	475	483				
3118 51	Glasdächer sowie gleichartige verglaste Bauteile	t	430	493	990	3 601	4 251	4 639	10
3118 53	Andere Dächer, Dachbinder u. Deckenträger aus gewalzten oder stranggepreßten Aluminiumprofilen	1000 m2	23 044	30 595	19 306	37 094	45 331	42 791	26
3118 55	Abdeckungen (Lichtgitter) u. Roste aus gewalzten oder stranggepreßten Aluminiumprofilen	t	1 922	2 599	2 766	17 241	16 611	19 845	13
3118 57	Installationswände u. Sanitärzellen mit einem Rahmen aus gewalzten oder stranggepreßten Aluminiumprofilen	t	.A	277	229	.A	4 577	3 789	8
3118 59	Sonstige Bauelemente aus gewalzten oder stranggepreßten Aluminiumprofilen	t	662	811	1 193	6 210	7 121	10 948	9
3118 90	Sonst. Konstruktionen aus gewalzten oder stranggepreßten Aluminiumprofilen	t	13 252	11 799	14 202	206 542	188 466	228 824	128
3118 09	Konstruktionsteile aus gewalzten oder stranggepreßten Aluminiumprofilen	t	.A	1 688	1 897	.A	26 000	32 486	30
3118	insgesamt	t	1 382	1 366	2 120	13 602	12 390	15 999	21
		t	84 958	88 999	90 681	1 119 330	1 145 541	1 186 520	.
3121 11	Weichen, Kreuzungen u.ä. ortsfestes Gleismaterial	t	.A	12 566	14 516	.A	37 469	43 160	10
3121 15	Weichen u. Kreuzungen aus Kopfschienen	t	.A	.A	.A	.A	.A	.A	5
3121 70	Drehscheiben, Prellböcke u.ä. ortsfestes Gleismaterial	t	.A	.A	.A	.A	.A	.A	2
3121	insgesamt	t	.A	16 109	17 716	.A	48 935	53 914	.
3127 00	Weichen, Kreuzungen u.ä. ortsfestes Gleismaterial für Feld- u. Industriebahnen	t	.A	242	319	.A	1 305	1 825	3
3120 09	Teile von Weichen, Kreuzungen u.ä. ortsfestem GleismaterialA	10 746	11 281	5
3151 12	Dampfkessel, Behälter u. Rohrleitungen								
3151 14	Dampfkessel (Dampferzeuger) mit Kohlen- oder Elektrobeheizung	t	.A	2 804	2 407	.A	45 079	42 487	9
3151 17	mit Ölbeheizung	t	.A	7 993	5 871	.A	98 104	69 418	13
3151 18	mit Gasbeheizung	t	182	177	160	4 138	4 679	3 771	4
3151 19	mit sonst. Beheizung	t	719	586	557	12 737	12 275	11 573	5
3151 41	mit kombinierter Beheizung	t	7 635	5 446	5 148	73 202	50 091	67 166	9
3151 43	Großwasserraumkessel mit Ölbeheizung	t	.A	5 105	3 276	.A	39 332	26 968	7
3151 45	mit Gasbeheizung	t	.A	1 209	1 243	.A	10 028	14 448	4
3151 49	mit Kohlen-, Elektro- u. sonst. Beheizung	t	.A	421	629	.A	5 034	8 360	5
3151 72	mit kombinierter Beheizung	t	1 193	.A	.A	13 497	.A	.A	3
3151 75	Dampfkessel sonst. Bauart								
3151 79	Kessel zum Erzeugen von überhitztem Wasser	t	.A	526	523	.A	9 100	9 708	5
3151 08	Thermoölkessel	t	345	236	257	7 089	4 787	4 896	5
3151	Sonst. Dampfkessel	t	.A	.A	.A	.A	.A	.A	4
3151	Teile für Dampfkessel	31 807	29 699	18 504	21
	insgesamt	317 323	322 390	287 491	.
3152 11	Kernreaktoren, Maschinen u. Apparate für die Isotopentrennung								
3152 15	Kernreaktoren	t	-	-	-	-	-	-	-
3152 09	Maschinen u. Apparate für die Isotopentrennung	t	78	48	67	3 382	3 380	2 937	6
3152	Teile für Kernreaktoren (ohne solche für Isotopentrennung)	t	264	155	160	4 714	4 622	3 851	3
	insgesamt	t	342	203	227	8 096	8 002	6 788	.
3153 40	Feuerungen u. Beheizungseinrichtungen für Dampfkessel								
3153 71	für flüssigen Brennstoff	t	.A	192	431	.A	4 961	9 808	5
3153 75	für pulverisierten festen Brennstoff oder für Gas	t	.A	2 416	2 748	.A	29 533	31 521	8
3153 78	für stückigen Brennstoff	t	.A	389	333	.A	6 140	5 817	5
3153 90	Kombinierte Feuerungen	t	-	-	-	-	-	-	-
3153 08	Elektrische Beheizungseinrichtungen für Dampfkessel	t	-	-	-	-	-	-	-
3153	Einzel- u. Ersatzteile	t	.A	73	46	.A	361	372	4
	insgesamt	t	4 151	3 070	3 558	56 844	40 995	47 518	.

9 Produktion nach Güterarten und Güterklassen - Deutschland

Melde-Nr.	Erzeugnis	Einheit	M e n g e			W e r t in 1000 DM			Anzahl der Betr.
			1992 2. Vj	1993 1. Vj	1993 2. Vj	1992 2. Vj	1993 1. Vj	1993 2. Vj	
	Hilfsapparate u. Rauchgasreini- gungsanlagen für Dampfkessel, Kondensatoren für Dampfkraft- maschinen								
3154 20	Hilfsapparate für Dampfkessel Speisewasser- u. Luftvorwärmer, Überhitzer, Wärmeaustauscher	t	4 637	3 665	7 860	41 965	37 670	55 473	33
3154 30	Dampfsammler, Dampf- u. Wärme- speicher, Heißdampfkühler, Schlammkratzer, Rußbläser, Rauchgasrückführungen u. ä.	t	535	578	1 290	6 989	7 376	16 006	6
3154 40	Andere Hilfsapparate	t	.A	130	173	.A	2 410	3 244	7
3154 81	Rauchgasreinigungsanlagen	t	.A	.A	.A	.A	.A	.A	1
3154 83	Entstaubungsanlagen	t	.A	.A	.A	.A	.A	.A	1
3154 85	Entschwefelungsanlagen	t	.A	.A	.A	.A	.A	.A	1
3154 89	Entstickungsanlagen	t	.A	.A	.A	.A	.A	.A	1
3154 90	Sonstige Anlagen	t	.A	.A	.A	.A	.A	.A	2
3154 90	Kondensatoren für Dampfkraft- maschinen	t	-	.A	-	-	.A	-	-
3154 09	Einzel- u. ErsatzteileA	17 548	23 615	8
3154	insgesamtA	96 863	129 204	.
	Behälter aus Eisen oder Stahl, mit einem Fassungsvermögen über 100 m³								
3155 11	für verdichtete oder ver- flüssigte Gase	t	9 637	22 745	10 778	47 843	83 942	51 919	19
3155 13	für andere gasförmige Stoffe	t	.A	2 101	1 299	.A	10 192	5 400	9
3155 15	für flüssige Stoffe	t	8 708	6 870	12 013	71 321	55 136	73 862	47
3155 19	für feste Stoffe	t	.A	11 518	10 258	.A	48 827	80 046	38
	Behälter aus Aluminium, mit einem Fassungsvermögen über 100 m³								
3155 51	für verdichtete oder ver- flüssigte Gase	t	.A	.A	.A	.A	.A	.A	1
3155 55	für andere Stoffe	t	1 264	754	1 810	15 118	8 493	15 779	4
3155 70	Mäntel für Hoch-, Schmelz-, Kokerei- u. Kupolöfen sowie Winderhitzer	t	.A	215	.A	.A	647	.A	2
3155 90	Sonst. Kesselschmiede- erzeugnisse	t	1 694	1 296	1 409	9 447	6 603	6 826	10
3155 08	Einzel- u. Ersatzteile	t	4 092	4 030	6 580	6 691	6 716	11 252	18
3155	insgesamt	t	47 174	49 733	44 399	256 680	224 636	249 626	.
	Rohrleitungen aus Stahl oder NE-Metall für industrielle Zwecke								
3156 10	Druckrohrleitungen u. Zubehör für Wasserkraftwerke aus nahtlosen Stahlrohren	t	700	323	255	3 252	2 408	2 027	6
	Sonst. Rohrleitungen aus Eisen oder Stahl sowie deren Zubehör								
3156 21	aus nahtlosen Stahlrohren	t	14 180	12 204	14 336	124 529	100 368	125 500	79
3156 25	aus Stahlblech	t	.A	18 113	18 146	.A	70 693	71 052	36
3156 27	aus Gußeisen	t	.A	-	-	.A	-	-	-
3156 40	Rohrleitungen aus NE-Metall	t	166	132	140	3 665	2 994	3 164	7
3156 08	Spezialteile für Rohrleitungen geschweißt oder geschmiedet	t	.A	4 222	4 598	.A	38 479	48 220	18
3156	insgesamt	t	.A	34 994	37 475	.A	214 942	249 963	.
	Zentralheizungskessel aus Gußeisen								
3157 21	mit Elektrobeheizung	St	.A	.A	.A	.A	.A	.A	1
3157 25	mit sonstiger sowie kombinierter Beheizung	St	113 501	53 363	62 108	232 686	126 834	155 224	10
	aus Stahl								
3157 51	mit Elektrobeheizung	St	.A	.A	.A	.A	.A	.A	1
3157 52	mit Kohlenbeheizung	St	.A	1 367	1 338	.A	2 950	3 404	7
3157 53	mit Ölbeheizung	St	.A	53 917	69 911	.A	77 898	116 340	12
3157 55	mit Gasbeheizung	St	.A	.A	.A	.A	.A	.A	7
3157 59	mit kombinierter Beheizung	St	.A	30 580	36 045	.A	86 836	105 528	16
3157 07	Teile für Zentralheizungskessel	t	-	-	-	-	-	-	-
3157 08	Hilfsapparate für Zentral- heizungskessel	t	-	-	-	-	-	-	-
3157	Sonstige Teile für Zentral- heizungskessel	9 979	3 632	4 391	10
3157	insgesamt	517 343	330 297	423 899	.
	Transportbehälter (Container) über 3 m³ Nutzraum								
3159 10	Abfallmulden u. Abfallcontainer über 3 m³ Nutzraum	t	186 810	643 110	19 369				
	davon aus Stahl	St	22 125	23 797	20 436	61 156	52 754	53 945	81
	Leichtmetall	St	20 067	15 354	17 760				
	Leichtmetall	t	16 201	14 202	17 334	53 765	50 021	51 176	73
3159 50	Andere Container über 3 m³ Nutzraum	St	166 480	627 638	1 339				
	davon aus Stahl	St	5 785	9 537	2 969	7 177	2 538	2 569	7
	Leichtmetall	t	19 317	30 391	17 810				
	Leichtmetall	St	10 343	9 721	11 355	111 276	97 089	97 501	56
	Leichtmetall	t	.A	14 937	15 574				
	Leichtmetall	St	.A	7 419	7 994	.A	81 484	80 554	48
3159 09	Zubehör, Einzel- u. Ersatzteile	St	.A	15 454	2 236	.A	15 605	16 947	8
3159	insgesamt	12 003	3 996	965	7
3159	insgesamt	184 435	153 839	152 411	.

9 Produktion nach Güterarten und Güterklassen - Deutschland

Melde-Nr.	Erzeugnis	Einheit	M e n g e			W e r t in 1000 DM			Anzahl der Betr.
			1992 2. Vj	1993 1. Vj	1993 2. Vj	1992 2. Vj	1993 1. Vj	1993 2. Vj	1993 2. Vj
3171 10	Lokomotiven Diesellokomotiven mit mechanischer, hydraulischer u. elektrischer Kraftübertragung, sonst. Lokomotiven	t St	3 993 53	1 496 34	969 23	144 848	38 468	22 577	4
3171 50	Elektrische Lokomotiven	t St	.A .A	.A .A	.A .A	.A	.A	.A	1
3171 08	Zubehör, Einzel- u. Ersatzteile	t	.A	.A	.A	.A	.A	.A	16
3171	insgesamtA	135 644	93 048	.
3172 10	Triebwagen, Schienenomnibusse für Eisenbahnen	t St	.A .A	2 407 52	2 472 64	.A	115 235	138 732	6
3172 50	für Straßenbahnen, Hochbahnen, Untergrundbahnen, Schwebbahnen	t St	.A .A	1 274 40	962 33	.A	59 437	52 105	3
3172	insgesamt	t St	.A .A	3 681 92	3 434 97	.A	174 672	190 837	.
3173 10	Personenwagen u.a. schienengebundene Spezialwagen für Eisenbahnen	t St	.A .A	.A .A	.A .A	.A	.A	.A	7
3173 60	für Straßenbahnen, Hochbahnen, Untergrundbahnen, Schwebbahnen	t St	.A .A	.A .A	.A .A	.A	.A	.A	2
3173	insgesamt	t St	27 667 541	21 721 411	18 298 361	535 187	489 739	350 740	.
3175 10	Schienengebundene Güterwagen für Eisenbahnen Standardgüterwagen	t St	.A .A	5 547 361	4 780 401	.A	43 743	43 923	3
3175 30	Spezialgüterwagen Kesselwagen u. dgl.	t St	.A .A	4 734 210	5 830 185	.A	26 933	39 619	5
3175 50	Andere Spezialgüterwagen	t St	.A .A	12 735 656	.A .A	.A	77 915	.A	3
3175 90	für Feld- u. Industriebahnen	t St	283 84	148 76	.A .A	1 146	1 387	.A	2
3175	insgesamt	t St	30 400 1 230	23 164 1 303	22 188 1 196	192 124	149 978	152 892	.
3179 10	Teile für Schienenfahrzeuge Dreh- u. Lenkgestelle für Schienenfahrzeuge	t St	9 562 2 366	7 410 1 542	7 270 1 646	76 705	70 396	64 791	9
3179 50	Andere Teile für Schienenfahrzeuge	195 342	168 454	160 242	50
3179	insgesamt	272 047	238 850	225 033	.
3192 59	Reparaturen u. Überholungen an Transportbehältern (Containern) u. Schienenfahrzeugen Transportbehälter (Container) über 3 m³ Nutzraum	St	.A	37 062	35 408	.A	24 360	24 029	21
3192 70	Überholte bzw. reparierte Schienenfahrzeuge, Wiederherstellungsarbeiten u. Reparaturen an OberbaumaterialA	166 466	213 207	49
3192	insgesamt	222 762	190 826	237 236	.
3199 11	Baustellenarbeiten (auch im Tagelohn) Montagen, Um- u. Wiederaufbau, Reparaturen aller Art an Fertigteilbauten überwiegend aus Stahl oder Leichtmetall im Hochbau	126 230	93 611	113 047	137
3199 12	an sonst. Hochbaukonstruktionen aus Stahl oder Leichtmetall	156 198	142 441	155 186	107
3199 13	an Brücken aus Stahl oder Leichtmetall	25 521	18 489	30 535	26
3199 14	an StahlwasserbautenA	1 729	2 072	12
3199 17	an Erzeugnissen für den GrubenausbauA	12 810	12 310	16
3199 19	an sonst. Stahl- oder Leichtmetallkonstruktionen	253 674	216 758	257 152	313
3199 20	an Weichen u. Kreuzungen u.ä. GleismaterialA	30 338	30 580	15
3199 51	an Dampfkesseln, Feuerungen u. Hilfsapparaten	260 396	296 770	272 931	72
3199 55	an ortsfesten Behältern	97 152	61 722	92 743	61
3199 56	an Rohrleitungen	1 261 252	1 014 128	1 052 933	312
3199	insgesamt	2 232 013	1 888 796	2 019 489	.

9 Produktion nach Güterarten und Güterklassen - Deutschland

Melde-Nr.	Erzeugnis	Einheit	M e n g e			W e r t in 1000 DM			Anzahl der Betr.
			1992 2. Vj	1993 1. Vj	1993 2. Vj	1992 2. Vj	1993 1. Vj	1993 2. Vj	
	Maschinenbauerzeugnisse (einschl. Ackerschleppern)								
	Metallbearbeitungsmaschinen der spanabhebenden Formung								
3211 13	Hobel-, Stoß- u. Räummaschinen	t	25	374	79				
	Hobel- u. Stoßmaschinen (auch Sonderbauarten)	St	18	14	18	1 104	12 495	2 013	3
3211 17	Räummaschinen	t	182	463	292				
		St	27	24	25	6 925	17 747	13 270	3
3211 23	Dreh- u. Abstechmaschinen	t	.A	1 655	1 223				
	Spitzendrehmaschinen	St	.A	470	347	.A	52 552	54 294	6
3211 24	Senkrechtdrehmaschinen (ein- u. mehrspindelig), Karusselldrehmasch.	t	1 451	1 604	1 838				
		St	65	56	79	55 229	68 025	74 231	6
3211 25	Kleindrehmaschinen	t	.A	.A	.A				
	Uhrmacherdrehstühle, Mechaniker- u. Nachdrehmaschinen	St	.A	.A	.A	.A	.A	.A	5
3211 27	Abstechmaschinen u. -automaten, Dreh-, Bohr- u. Abstechmaschinen (kombiniert)	t	.A	.A	.A				
		St	.A	.A	.A	.A	.A	.A	2
3211 28	Sonstige Drehmaschinen	t	.A	293	721				
		St	.A	22	27	.A	11 921	39 918	5
	Drehautomaten u. Revolverdrehmaschinen								
3211 32	Frontdrehmaschinen (ein- u. mehrspindelig)	t	451	352	377				
		St	42	48	41	30 785	24 401	23 668	4
3211 33	Revolverdrehmaschinen (Trommel-, Stern- u. Flachtischrevolverdrehmaschinen)	t	800	250	367				
		St	147	44	58	40 845	14 120	18 212	4
3211 35	Mehrspindel-Drehautomaten	t	.A	236	190				
		St	.A	20	19	.A	14 735	13 930	4
3211 36	Einspindel-Stangenautomaten	t	812	359	507				
		St	200	103	130	67 219	27 748	41 521	4
3211 37	Andere Einspindel-Drehautomaten	t	.A	145	27				
		St	.A	18	7	.A	8 069	1 533	4
	Bohrmaschinen, Innen- u. Außengewindeschneidmaschinen								
3211 41	Tisch-, Säulen- u. Ständerbohrmaschinen (auch in Reihenanordnung)	t	685	431	327				
		St	3 768	2 772	1 738	16 516	11 137	7 522	10
3211 42	Radialbohrmaschinen	t	.A	77	47				
		St	.A	25	27	.A	1 508	1 612	5
3211 44	Ausbohr- (Boring) u. Koordinaten-Bohrmaschinen	t	.A	150	436				
		St	.A	13	26	.A	7 258	18 451	3
3211 46	Mehrspindelbohrmaschinen, senkrecht u. waagerecht	t	.A	.A	.A				
		St	.A	.A	.A	.A	.A	.A	1
3211 48	Sonst. Bohrmaschinen (Drilling)	t	.A	.A	.A				
		St	.A	.A	.A	.A	.A	.A	3
3211 49	Innen- u. Außengewindeschneidmaschinen	t	.A	69	50				
		St	.A	1 188	724	.A	4 855	3 511	7
	Fräsmaschinen, Waagrecht-Bohr- u. -Fräsmaschinen								
3211 52	Konsolfräsmaschinen (waagrecht, senkrecht u. universal), Handhebelfräsmaschinen	t	.A	292	353				
		St	.A	105	125	.A	15 973	17 389	7
3211 53	Senkrecht-, Rundtisch- u. Trommelfräsmaschinen (ohne Konsolfräsmaschinen)	t	.A	.A	184				
		St	.A	.A	31	.A	.A	5 982	4
3211 54	Plan- u. Langfräsmaschinen	t	621	532	557				
		St	37	15	20	26 012	19 744	19 144	7
3211 55	Werkzeugfräsmaschinen	t	1 836	986	1 342				
		St	475	175	222	115 864	63 246	78 524	10
3211 57	Kopier- u. Gravierfräsmaschinen	t	279	304	220				
		St	558	488	540	11 104	13 146	12 122	5
3211 58	Waagrecht-Bohr- u. -Fräsmaschinen (kombiniert)	t	.A	745	618				
		St	.A	102	130	.A	28 572	21 267	4
3211 59	Sonst. Fräsmaschinen (Gewinde-, Nuten-, Blechkanten-, Langloch-, Nockenwellen-, Walzenzapfen-, Schlüssel-Fräsmaschinen)	t	.A	165	326				
		St	.A	241	303	.A	10 915	21 293	10
3211 61	Säge-, Feil- u. Trennmaschinen	t	.A	563	555				
	Kalt- u. Warmkreissägemaschinen	St	.A	841	639	.A	21 155	20 147	4
3211 65	Bandsägemaschinen	t	920	574	680				
		St	577	416	378	23 130	14 331	16 848	6
3211 66	Trennmaschinen	t	.A	.A	.A				
		St	.A	.A	.A	.A	.A	.A	3
3211 68	Sonstige Sägemaschinen (auch Feilmaschinen und kombinierte Säge- u. Feilmaschinen)	t	.A	.A	.A				
		St	.A	.A	.A	.A	.A	.A	3

StBA, FS4, R 3.1

9 Produktion nach Güterarten und Güterklassen - Deutschland

Melde-Nr.	Erzeugnis	Einheit	M e n g e			W e r t in 1000 DM			Anzahl der Betr.
			1992 2. Vj	1993 1. Vj	1993 2. Vj	1992 2. Vj	1993 1. Vj	1993 2. Vj	1993 2. Vj
3211 71	Schleif-, Hon-, Läpp- u. Polier- maschinen	t	.A	.A	.A				
3211 72	Außen-Rundschleifmaschinen	St	.A	.A	.A	.A	.A	.A	6
3211 73	Spitzenlose Außen-Rundschleif- maschinen	t	.A	.A	.A	.A	.A	.A	1
3211 74	Innen-Rundschleifmaschinen (einschl. futterloser Innen-Rundschleifmaschinen)	St	.A	33 8	100 20	.A	3 061	10 014	5
3211 75	Rundschleifmaschinen für Sonderzwecke (Kurbelwellen-, Walzen-, Gewinde-, Kegel-, Radsatzschleifmaschinen (auch Ovalschleifmaschinen)	t	.A	310	555				
3211 76	Flachschleifmaschinen	St	.A	138	143	.A	19 873	31 754	5
3211 77	Läppmaschinen	t	.A	878	1 320				
3211 78	Werkzeugschleifmaschinen für Instandhaltung u. Neupro- duktion	St	.A	184	190	.A	36 619	42 163	9
3211 79	Honmaschinen	t	.A	.A	.A	.A	.A	.A	2
3211 80	Sonst. Schleif-, Läpp- u. Poliermaschinen (Blech- u. Bandstahlschleif- u. -polier- maschinen, Rohrschleif- u. -poliermaschinen, Polier- u. Putztrommeln)	St	811 2 177	570 1 889	584 2 843	56 074	39 612	43 884	12
3211 81	Verzahnmaschinen	t	.A	.A	.A	.A	.A	.A	2
3211 82	Fräsmaschinen für Stirn- u. Kegelräder, Keilwellen, Zahn- stangen u. Schnecken (Teil-, Wälz- u. Wälzstoßverfahren)	St	.A	1 000	927	.A	56 090	54 753	31
3211 83	Schleif-, Läpp-, Polier- u. Schabmaschinen für Verzäh- nungen u. Keilwellen	t	.A	3 108	2 737	.A	56 090	54 753	31
3211 84	Sonst. Verzahnmaschinen	St	.A	310	344	.A	29 971	31 447	6
3211 85	Andere Metallbearbeitungsma- schinen der spanabhebenden Formung u. Aufbaueinheiten	t	.A	327	353	.A	28 690	24 525	5
3211 86	Bearbeitungsmaschinen mit Funkenerosion	St	.A	23	21	.A	28 690	24 525	5
3211 87	Bearbeitungsmaschinen mit Ultraschall, Elektronen- strahl u. Laser	t	190	39	98	21 161	2 973	6 020	4
3211 88	Fertigungsstraßen (Trans- ferstraßen)	St	58	27	56				
3211 89	Schalttisch- u. Schalttrom- melmaschinen	t	.A	336	288	.A	23 933	19 521	7
3211 90	Bearbeitungszentren für kubische Werkstücke	St	.A	70	159	.A	23 933	19 521	7
3211 91	für rotationssym. Werkstücke	t	.A	77	146	.A	6 008	14 977	4
3211 92	Flexible Fertigungseinrichtg.	St	.A	19	34	.A	191 692	253 853	9
3211 93	Sonstige Werkzeugmaschinen der spanabhebenden Formung	t	.A	3 698	4 160	.A	52 167	61 880	10
3211 94	Aufbaueinheiten	St	.A	50	67	.A	43 176	23 302	11
3211 95	Zubehör, Einzel- u. Ersatz- teile für Metallbearbei- tungsmaschinen	t	.A	714	869	.A	10 085	9 252	17
3211 96	insgesamt	St	14 285 56 173 22 937	11 808 37 361 16 565	11 201 39 669 15 558	356 939	264 533	273 074	259 . .
3211 97	Metallbearbeitungsmaschinen der spanlosen Formung	t	.A	.A	.A	2 352 150	1 545 095	1 723 589	.
3211 98	Hämmer, Schmiede-, Niet-, Biege- u. Richtmaschinen	St	.A	.A	.A	.A	.A	.A	4
3211 99	Schmiedewalz- u. Stauch- maschinen	t	.A	.A	.A	.A	.A	.A	2
3211 100	Nietmaschinen	St	.A	21	17	.A	1 477	738	3

9 Produktion nach Güterarten und Güterklassen - Deutschland

Melde-Nr.	Erzeugnis	Einheit	M e n g e			W e r t in 1000 DM			Anzahl der Betr.
			1992 2. Vj	1993 1. Vj	1993 2. Vj	1992 2. Vj	1993 1. Vj	1993 2. Vj	
3212 17	Biege- u. Richtmaschinen für Rohre, Wellen, Stangen u. Profile	t	.A	1 096	733				
	Pressen mit mechanisch. Antrieb für die Metallbearbeitung	St	.A	552	373	.A	28 230	31 420	18
3212 21	Pressen mit Hand- u. Fußan- trieb	t	.A	42	38				
	Exzenter- u. Kurbelpressen bis 1600 kn Preßkraft	St	.A	2 241	2 077	.A	1 380	1 319	10
3212 22	über 1600 kn Preßkraft	t	.A	881	763				
3212 23	Stanzautomaten	St	.A	102	85	.A	30 385	27 192	12
3212 24	Kniehebel- u. Kurbelzieh- pressen	t	.A	4 287	3 767				
3212 25	Sonstige Pressen mit mechani- schem Antrieb	St	.A	18	21	.A	91 960	90 718	10
	Pressen mit hydraulisch. Antrieb für die Metallbearbeitung	t	.A	302	584				
3212 29	Hydraulische Einständerpressen	St	.A	43	56	.A	25 057	37 331	3
	Hydraulische Zweiständer-, Zweisäulen- u. Viersäulen- pressen	t	357	103	120				
3212 31	Hydraulische Ziehpressen	St	193	1 276	1 557	11 983	9 936	5 836	3
3212 32	Hydraulische Gesenkbiegepressen	t	.A	360	580	.A	12 022	26 690	11
	Sonst. hydraulische Pressen	St	.A	323	275				
3212 33	Blechbearbeitungsmaschinen (ohne Pressen)	t	.A	263	437				
3212 34	Scheren u. Stanzen mit Hand- u. Fußantrieb	St	.A	57	76	.A	7 648	11 655	11
3212 38	Scheren mit mechanischem Antrieb	t	.A	1 123	1 115				
3212 41	Scheren mit hydraul. Antrieb	St	.A	109	95	.A	25 056	19 747	12
3212 42	Lochstanz- u. Nibbelmaschinen	t	2 555	2 227	3 771				
3212 43	Blechrucht-, Blechrundbiege- u. Blechabkantmaschinen	St	43	35	33	56 290	47 883	67 460	4
3212 44	Bördel-, Sicken-, Falz-, Um- schlag-, Umroll- u. Wulstma- schinen	t	.A	984	1 273				
3212 45	Drück- u. Planierbänke, Ge- windedruckmaschinen	St	.A	68	86	.A	12 860	17 281	8
3212 46	Blechwalz- u. Rundwalzmaschinen	t	.A	1 549	1 735				
3212 47	Sonstige Blechbearbeitungs- maschinen	St	.A	146	141	.A	33 189	41 815	12
3212 48	Drahtbe- u.-verarbeitungsma- schinen	t	79	77	79				
3212 49	Drahtziehmaschinen	St	224	164	169	1 115	1 006	957	5
3212 51	Drahtbiegemaschinen	t	.A	478	667	.A	14 267	14 871	20
3212 54	Drahtseil- u. Kabelmaschinen	St	.A	491	526				
3212 58	Sonstige Drahtbe- u.-verarbei- tungsmaschinen	t	2 634	1 370	1 561				
3212 59	Pressen für die Herstellung von Bolzen, Schrauben, Nieten, Mut- tern u. dgl.	St	451	361	267	57 892	38 413	35 607	17
3212 72	Pressen für die Herstellung von Bolzen, Schrauben, Nieten, Mut- tern u. dgl.	t	2 872	1 522	1 721				
3212 76	Gewindeschneid-, -roll- u. -walz- maschinen für Bolzen, Schrau- ben u. Muttern	St	721	380	396	94 213	43 713	51 373	5
3212 81	Sonstige Metallbearbeitungsma- schinen der spanlosen Formung	t	2 127	1 060	1 595				
3212 83	Flexible Fertigungseinrichtungen vorwiegend umformend arbeitend	St	1 139	824	735	52 377	28 793	47 715	24
3212 88	Sonstige Maschinen der spanlosen Formung	t	.A	182	144	.A	6 413	5 539	9
3212 89	Zubehör, Einzel- u. Ersatzteile insgesamt	St	.A	706	593				
3212 09		t	130	133	171	9 961	5 371	10 332	4
3212		St	25	17	13	11 528	22 176	14 333	6
		t	257	513	267				
		St	80	59	62				
		t	.A	196	170	.A	10 909	6 803	11
		St	.A	280	313				
		t	.A	838	948				
		St	.A	194	238	.A	27 479	31 656	11
		t	28	.A	8				
		St	6	11	20	2 900	1 742	5 851	4
		t	763	886	1 083				
		St	285	402	567	27 690	31 748	41 220	12
		t	1 473	1 323	1 133				
		St	1 454	817	1 157	87 421	67 610	65 729	37
		t	.A	.A	.A				
		St	.A	.A	.A	.A	.A	.A	3
		t	139	.A	.A				
		St	41	.A	.A	9 547	.A	.A	6
		t	.A	.A	.A				
		St	.A	.A	.A	.A	.A	.A	1
		t	.A	.A	.A				
		St	.A	.A	.A	.A	.A	.A	1
		t	1 105	.A	.A				
		St	1 574	.A	.A	72 077	.A	.A	23
		t	7 043	7 180	7 815	235 434	154 774	165 973	163
		St	42 292	30 475	34 533				
		t	15 172	10 702	11 151				
		St				1 277 341	845 401	958 309	

9 Produktion nach Güterarten und Güterklassen - Deutschland

Melde-Nr.	Erzeugnis	Einheit	M e n g e			W e r t in 1000 DM			Anzahl der Betr.
			1992 2. Vj	1993 1. Vj	1993 2. Vj	1992 2. Vj	1993 1. Vj	1993 2. Vj	
Hütten- u. Walzwerkseinrichtungen									
3213 11	Einzelmaschinen	t	.A	2 333	2 437	.A	30 099	25 095	11
3213 15	für Warmwalzwerke	t	2 784	1 196	1 219	42 896	11 483	19 324	8
3213 21	Maschinelle Anlagen	t	11 256	4 417	12 867	276 586	75 529	294 174	9
3213 25	für Warmwalzwerke	t	5 518	2 012	2 005	139 438	55 031	137 725	8
3213 40	für Kaltwalzwerke	t	.A	764	5 608	.A	14 482	129 053	13
3213 50	Hilfsmaschinen für Walzwerke	t	.A	1 910	2 710	.A	30 850	51 597	8
3213 60	Einzelmaschinen für Hochöfen u. Stahlwerke	t	.A	1 592	1 586	.A	68 203	96 125	3
3213 09	Maschinelle Anlagen für Hochöfen u. Stahlwerke	t	.A	7 213	6 626	.A	105 986	96 053	73
3213	Zubehör, Einzel- u. Ersatzteile insgesamt	t	36 634	21 437	35 058	748 003	391 663	849 146	.
Industrieöfen, Brenner u. Feuerungen									
3214 12	Industrieöfen u. Ofenanlagen für die Eisen- u. Metallind.	t	.A	154	121	.A	4 299	5 670	4
3214 13	zur thermischen Gewinnung	t	.A	1 129	235	.A	7 826	1 827	9
3214 14	zum Schmelzen u. Gießen	t	.A	1 344	1 789	.A	33 733	48 416	24
3214 19	zur Wärmebehandlung, Oberflächenbehandlung u. -verbindung von Metallen	t	.A	201	413	.A	3 881	13 456	4
3214 33	Sonstige Industrieöfen	t	.A						
3214 38	Industrieöfen u. Ofenanlagen für andere Industrien	t	.A						
3214 38	für die Zement-, Kalk-, Gips-, grob- u. feinkeramische sowie Glasindustrie	t	.A	4 343	4 474	.A	62 916	71 405	6
3214 38	für sonst. Industrien	t	.A	.A	210	.A	.A	2 499	4
3214 81	Brenner u. Feuerungen für festen u. pastösen Brennstoff	t	.A	.A	.A	.A	.A	.A	1
3214 84	für flüssigen Brennstoff	St	.A	2 984	2 698	.A			
3214 87	für gasförmigen Brennstoff	St	.A	135 630	118 042	.A	142 433	134 690	31
3214 88	für flüssigen oder gasförmigen Brennstoff (kombinierte Öl-/Gasbrenner)	St	878	884	912	44 677	43 927	43 079	28
3214 06	für flüssigen oder gasförmigen Brennstoff (kombinierte Öl-/Gasbrenner)	t	.A	.A	.A	.A	.A	.A	8
3214 06	Zubehör, Einzel- u. Ersatzteile für Industrieöfen	St	.A	.A	.A	.A	.A	.A	
3214 07	Teile für Brenner	t	.A	2 015	2 617	.A	13 895	16 385	27
3214	insgesamt	t	.A	591	641	.A	14 473	12 827	20
3214		.	13 028	13 996	14 390	338 302	336 262	362 700	.
Gießereimaschinen									
3215 10	Formmaschinen u. -anlagen	t	1 648	1 233	1 144	43 956	39 027	32 176	15
3215 20	Aufbereitungsmaschinen u. -anlagen für Gießereisande	t	.A	742	1 368	.A	9 291	12 562	7
3215 30	Gußputzmaschinen u. -einrichtungen	t	.A	328	330	.A	22 894	22 696	7
3215 60	Gießmaschinen	t	.A	521	395	.A	21 606	19 612	7
3215 90	Sonstige Gießereimaschinen	t	.A	67	25	.A	3 513	1 984	5
3215 01	Zubehör, Einzel- u. Ersatzteile für Gießereimaschinen	t							
3215 04	Modelle u. Modelleinrichtungen	t	1 940	1 533	2 143	77 678	66 751	65 274	60
3215 07	Spezialzubehör für Gießereimaschinen	t	.A	423	454	.A	6 736	7 224	10
3215 07	Einzel- u. Ersatzteile für Gießereimaschinen	t	2 066	816	803	23 331	19 064	20 162	26
3215	insgesamt	t	8 973	5 663	6 661	225 891	188 882	181 690	.
Prüfmaschinen									
3216 11	Maschinen u. Geräte für die mechanische Prüfung von metallischen Stoffen	t	.A	125	123	.A	16 061	15 067	6
3216 12	Universal- u. Zugfestigkeitsprüfmaschinen	St	.A	162	155	.A			
3216 12	Härteprüfmaschinen	St	46	15	15	4 540	2 132	2 393	4
3216 18	Sonstige Prüfmaschinen für metallische Stoffe	t	151	120	138	13 961	13 402	12 923	12
3216 20	Maschinen u. Geräte für die mechanische Prüfung von nicht-metallischen Stoffen	t	.A	290	311	.A	17 685	20 490	17
3216 92	Funktions- u.ä. Prüfmaschinen	St	.A	2 324	2 572	.A			
3216 92	Auswuchtmaschinen	St	.A	420	352	.A	42 700	32 357	5
3216 93	Leistungsprüfstände	St	.A	476	499	.A			
3216 99	Sonst. Prüfmaschinen u. Geräte	St	.A	1 388	1 592	.A	59 967	59 389	12
3216 08	Teile u. Zubehör für Prüfmaschinen	t	.A	2 316	1 913	.A	45 203	42 551	23
3216	insgesamt	t	.A	541	366	.A			
3216		.	4 098	2 898	2 898	13 395	13 142	13 377	25
3216		St	6 821	5 394	5 262	258 459	210 292	198 547	.

9 Produktion nach Güterarten und Güterklassen - Deutschland

Melde-Nr.	Erzeugnis	Einheit	M e n g e			W e r t in 1000 DM			Anzahl der Betr.
			1992 2. Vj	1993 1. Vj	1993 2. Vj	1992 2. Vj	1993 1. Vj	1993 2. Vj	
	Holzbe- u. -verarbeitungsma- schinen, auch zum Bearbeiten von Kork, Bein, Kunststoff u.ä. Sägemaschinen für Holz u.ä.								
3217 11	Vertikal- u. Horizontalgatter	t	503	426	640				
		St	113	119	157	7 899	9 414	9 163	7
3217 13	Bandsägemaschinen	t	240	146	143				
		St	730	607	948	8 512	4 839	4 461	9
	Kreissägemaschinen								
3217 15	für Querschnitt	t	.A	187	219				
		St	.A	2 485	2 481	.A	9 360	10 962	11
3217 16	für Längsschnitt	t	480	477	451				
		St	665	347	727	14 249	15 415	15 178	10
3217 17	für Längs- u. Querschnitt Tischlerkreissägemaschinen	t	.A	856	688				
		St	.A	15 882	12 527	.A	10 476	9 244	8
3217 18	Formatkreissägemaschinen	t	.A	1 400	1 709				
		St	.A	1 325	1 246	.A	30 700	36 787	12
3217 19	Sonst. Sägemaschinen	t	.A	1 206	1 027				
		St	.A	34 867	18 620	.A	23 900	19 112	11
	Hobel-, Fräs-, Bohr- u. Stemm- maschinen für Holz u.ä.								
3217 21	Hobelmaschinen für einseitige Bearbeitung	t	1 280	810	1 241				
		St	11 260	13 130	8 164	23 768	26 940	22 826	11
3217 22	Fräsmaschinen für einseiti- ge Bearbeitung	t	.A	445	463				
		St	.A	2 037	1 528	.A	16 147	15 692	17
3217 23	Hobel- u. Fräsmaschinen für zwei- u. mehrseitige Bear- beitung	t	2 898	2 394	2 724				
		St	1 289	975	871	82 513	64 277	75 522	18
3217 26	Dübelloch- u. sonst. Bohrmaschinen	t	.A	365	338				
		St	.A	909	813	.A	19 227	20 828	17
3217 28	Stemmaschinen (mit Stemmket- te, Langlochfräsbohrer u.ä. oder mit einer Kombination dieser Werkzeuge arbeitend)	t	.A	24	25				
		St	.A	142	127	.A	1 008	1 093	4
	Dreh- u. Kopiermaschinen, Schleif- u. Poliermaschinen								
3217 31	Drehmaschinen, Kopiermaschi- nen für allseitige Bearbei- tung	t	.A	158	147				
		St	.A	1 210	668	.A	5 976	5 778	7
3217 35	Plattenschleifmaschinen	t	730	470	747				
		St	403	315	538	19 747	13 265	20 407	9
3217 39	Sonst. Schleif- u. Polierma- schinen	t	.A	78	132				
		St	.A	54	63	.A	2 373	3 619	9
	Maschinen zum Zerkleinern, Schneiden u. Verbinden								
3217 41	Zerkleinerungsmaschinen, Zer- spaner, Schneidemaschinen für Holzwolfe u.ä.	t	.A	2 169	1 866				
		St	.A	888	976	.A	40 854	34 174	23
3217 43	Schneide- u. Stanzmaschinen f. Furniere, Brettchen usw.	t	150	61	67				
		St	67	42	34	5 399	2 216	2 826	5
3217 45	Maschinen z. Auftragen haften- der Schichten (auch Belei- mungsmaschinen)	t	766	459	615				
		St	1 937	2 281	2 213	37 346	28 191	34 550	8
3217 47	Faserholz-, Spanholz-, Sperr- holz-, Schichtholz- u. Deck- schichtpressen	t	6 624	1 548	7 391				
		St	180	96	103	90 753	24 927	100 605	7
3217 49	Andera Maschinen zum Zusam- menfügen	t	.A	1 129	1 452				
		St	.A	2 493	2 669	.A	81 052	94 648	26
	Maschinenkombinationen, Sonder- maschinen u. Hilfseinrichtungen								
3217 51	Maschinenkombinationen Kombinierte Tischlerei- maschinen	t	.A	1 497	707				
		St	.A	88	107	.A	11 720	8 135	7
3217 52	Mehrstufige Formatbearbei- tungs- u. Kantenverleim- maschinen	t	1 806	1 092	1 794				
		St	432	404	573	57 163	34 032	51 922	12
3217 55	Sonst. mehrstufige Maschinen	t	828	637	677				
		St	292	139	151	28 964	22 772	26 636	13
3217 57	Einzweckmaschinen für Son- derfertigungen	t	904	603	581				
		St	17 303	17 003	18 038	35 431	28 435	30 239	35
3217 58	Hilfsmaschinen u. -einrich- tungen für die Holzbe- u. -verarbeitung	t	.A	2 802	2 544				
		St	.A	1 036	991	.A	58 801	70 933	24

9 Produktion nach Güterarten und Güterklassen - Deutschland

Melde-Nr.	Erzeugnis	Einheit	M e n g e			W e r t in 1000 DM			Anzahl der Betr.
			1992 2. Vj	1993 1. Vj	1993 2. Vj	1992 2. Vj	1993 1. Vj	1993 2. Vj	
3217 61	Handgeführte Maschinen (ohne Elektrowerkzeuge bis 2 kW)	t	.A	869	906				
3217 65	Kettensägemaschinen	St	.A	147 958	151 491	.A	70 882	75 299	4
3217 69	Druckluftbetriebene Heft- u. Nagelmaschinen	t	54	45	40				
3217 70	Sonst. handgeführte Maschinen	St	22 711	21 601	20 596	12 248	10 235	10 825	5
3217 09	Aufbaueinheiten	t	352	480	438				
3217		St	9 528	9 714	8 294	13 146	12 100	11 377	11
3217 09	Zubehör, Einzel- u. Ersatzteile	t	63	24	32				
3217	insgesamt	St	1 491	1 362	1 430	2 117	1 483	1 697	5
3217		t	4 754	3 952	4 396	105 394	107 121	110 520	112
3217		St	36 485	26 812	34 199				
3217		.	376 488	279 509	257 124	975 655	788 138	935 058	.
3218 10	Auswechselbare Werkzeuge für die Metallbearbeitung (ohne solche der Gütergruppe 38)	t	.A	1 139	1 030	.A	98 086	87 746	24
3218 23	Bohrwerkzeuge 1)	t	.A	482	417	61 109	53 085	48 139	21
3218 24	Gewindewerkzeuge 1)	t	.A	144	113	.A	13 015	11 319	14
3218 25	Gewindebohrwerkzeuge	t	.A	146	125	8 932	7 709	6 679	7
3218 29	Gewindeschneidwerkzeuge	t	.A	34	25	897	775	786	7
3218 41	Sonstige auswechselbare Werkzeuge für die Metallbearbeitung 1)	t	.A	125	114	.A	12 373	11 706	10
3218 45	Verzahnwerkzeuge	t	.A	41	41	.A	6 758	5 436	4
3218 46	für das Wälz-Fräsverfahren	t	.A	499	336	46 852	32 290	28 848	32
3218 47	für das Stoß- u. Schabeverfahren	t	.A	235	245	.A	18 137	18 114	13
3218 48	Fräswerkzeuge	t	.A	202	217	.A	20 204	20 795	21
3218 49	Räumwerkzeuge u. -vorrichtungen	t	.A	25 366	25 291	543 785	517 515	521 712	385
3218 52	Reibahlen u. Ausbohrwerkzeuge	t	.A	12	8	1 000	2 310	713	5
3218 53	Schnitt-, Stanz- u. Formwerkzeuge	t	.A	288	231	.A	45 500	41 350	25
3218 54	Auswechselbare Werkzeuge der in 3218 10 bis 3218 49 genannten Art, mit arbeitendem Teil aus gesinterten Hartmetallen	t	.A	153	148	.A	41 546	39 925	31
3218 56	Gewindeschneid- u. -bohrwerkzeuge	t	.A	282	202	31 277	26 615	22 605	13
3218 57	Bohrwerkzeuge	t	.A	.A	.A	.A	.A	.A	2
3218 58	Fräswerkzeuge	t	.A	.A	.A	.A	.A	.A	1
3218 59	Räumwerkzeuge	t	.A	857	622	58 723	51 347	47 060	43
3218 61	Verzahnwerkzeuge	t	.A	692	738	.A	23 945	24 798	7
3218 63	Sonst. auswechselbare Werkzeuge	t	.A	791	614	40 143	31 598	29 867	38
3218 64	Werkzeughalter für Werkzeugmaschinen u. von Hand zu führende Werkzeuge	t	.A	60	54	.A	4 474	4 092	9
3218 65	Bohrfutter	t	.A	1 012	900	27 834	21 769	19 884	25
3218 69	Dorne, Spannzangen, Hülsen	t	.A	226	224	.A	16 620	16 758	19
3218 81	Selbstöffnende Gewindeschneidköpfe	t	.A	3 964	3 149	134 533	114 587	134 388	169
3218 82	Sonstige Werkzeughalter	t	.A	186	181	.A	3 936	3 771	7
3218 83	Werkzeughalter für Drehmaschinen	t	.A	622	330	.A	11 600	10 287	13
3218 84	Andere Werkzeughalter	t	.A	37	41	.A	3 088	3 349	5
3218 86	Werkstückhalter für Werkzeugmaschinen	t	.A	238	221	10 779	9 604	8 439	12
3218 87	Handbetätigte Drehfutter u. Planscheiben	t	.A	165	160	.A	6 003	5 876	6
3218 89	Kraftbetätigte Drehfutter und Planscheiben	t	.A	212	140	.A	13 641	9 727	21
3218 93	Drehmaschinenspitzen u. Stirnseitenmitnehmer	t	.A	821	650	.A	27 729	26 001	20
3218 96	Sonstige Werkstückhalter für Drehmaschinen	t	.A	1 265	1 245	42 028	42 195	46 294	66
3218 97	Teilköpfe u.a. Spezialvorrichtungen für Werkzeugmaschinen	t	.A	7 816	6 800	337 907	302 636	335 724	396
3218 09	Formen für Metalle oder Hartmetallpulver, zum Druckgießen	t	.A	7 956	7 564	69 625	62 959	59 987	72
3218	Spritzgieß- oder Formpreßwerkzeuge für Kautschuk oder Kunststoff zum Vulkanisieren u.ä.	t	.A	56 920	52 893	1 833 929	1 644 630	1 653 042	.
3218	Teile zu den vorgenannten Werkzeugen	t	.A	598	654	38 389	28 212	30 057	24
3219 40	insgesamt	t	.A	598	654	38 389	28 212	30 057	24
3219 40	Schweißgeräte u. -maschinen	t	.A	598	654	38 389	28 212	30 057	24
3219 40	Autogen-Schweiß-, -Schneid- u. -Lötgeräte (einschl. Zubehör, Einzel- u. Ersatzteilen)	t	.A	598	654	38 389	28 212	30 057	24

1) Werkzeuge dieser Art ganz oder mit einem arbeitenden Teil aus Hartmetall bzw. mit Hartmetall bestückt siehe unter 3218 52 bis 3218 59; Diamantwerkzeuge siehe unter 3829.

9 Produktion nach Güterarten und Güterklassen - Deutschland

Melde-Nr.	Erzeugnis	Einheit	M e n g e			W e r t in 1000 DM			Anzahl der Betr.
			1992 2. Vj	1993 1. Vj	1993 2. Vj	1992 2. Vj	1993 1. Vj	1993 2. Vj	1993 2. Vj
3219 50	Druckminder-, Stahlflaschen-Ab-sperr- u.-leitungsventile f. die autogene Metallbearbeitung (einschl. Zubehör, Einzel- u. Ersatzteilen)	t	.A	407	389	.A	21 003	20 097	11
3219 70	Maschinen f. autogenes Schwei-ßen, Schneiden u. Oberflächen-härten (einschl. Zubehör, Einzel- u. Ersatzteilen)	t	.A	597	504	.A	34 447	31 151	15
3219 90	Hilfsmittel für die Schweißtechnik	t	866	502	364	20 406	13 373	8 129	15
3219	insgesamt	t	2 922	2 103	1 911	121 867	97 035	89 434	.
3222 25	Verbrennungsmotoren mit Fremdzün-dung (Hub- u. Rotationskolben-motoren, oh. solche für Kraft- u. Luftfahrzeuge) mit einem Hubraum bis 250 cm3	t	166	168	154
		St	40 695	37 553	38 818
		kW	94 850	98 341	83 996
	darunter zum Absatz bestimmt	t	83	107	82
		St	7 758	8 840	8 632	3 113	4 112	3 373	3
		kW	21 501	43 107	20 731
3222 55	mit einem Hubraum über 250 cm3	t	173	93	71
		St	2 167	1 111	918
		kW	111 498	57 463	47 950
	darunter zum Absatz bestimmt	t	173	93	71
		St	2 167	1 111	918	5 766	2 855	2 209	3
		kW	111 498	57 463	47 950
3222 09	Zubehör, Einzel- u. Ersatzteile für Verbrennungsmotoren mit Fremdzündung	t	.A	945	769	.A	9 113	9 536	8
3222	insgesamt	t	.A	1 206	994	.A	9 113	9 536	8
		St	42 862	38 664	39 736	8 879	6 967	5 582	.
	darunter zum Absatz bestimmt	t	.A	1 145	923
		St	9 925	9 951	9 550	.A	16 080	15 118	.
	
3223 31	Verbrennungsmotoren mit Selbst-zündung (Dieselmotoren) (ohne solche für Kraftfahrzeuge) für den Antrieb von Wasser-fahrzeugen bis 100 kW	t	.A	8	8
		St	.A	18	17	.A	241	242	3
		kW	.A	1 502	1 400
3223 32	Über 100 bis 200 kW	t	50	16	33
		St	76	20	54	1 949	484	980	3
		kW	12 275	3 258	8 927
3223 33	Über 200 bis 500 kW	t	.A	134	205	.A	5 540	11 346	7
		St	.A	116	141
		kW	.A	42 766	53 671
3223 35	Über 500 bis 1000 kW	t	.A	777	877	.A	24 962	33 817	6
		St	.A	214	234
		kW	.A	143 637	163 214
3223 39	Über 1000 kW	t	.A	2 993	3 123	.A	130 909	126 007	6
		St	.A	83	89
		kW	.A	236 444	263 230
3223 40	für den Antrieb von Schienen-fahrzeugen	t	.A	268	151
		St	.A	132	102
		kW	.A	70 981	45 976
	darunter zum Absatz bestimmt	t	.A	268	151
		St	.A	132	102	.A	15 290	7 963	6
		kW	.A	70 981	45 976
3223 50	für den Antrieb von Acker-schleppern	t	4 706	3 708	4 335
		St	12 129	9 500	11 890
		kW	777 738	583 028	742 741
	darunter zum Absatz bestimmt	t	3 070	2 790	3 365
		St	8 438	7 595	9 548	52 099	46 026	57 133	5
		kW	515 629	448 899	552 447
3223 81	Andere Verbrennungsmotoren mit Selbstzündung bis 30 kW	t	3 422	2 013	2 734
		St	26 776	16 866	20 047
		kW	390 165	224 654	310 481
	darunter zum Absatz bestimmt	t	3 422	2 013	2 734
		St	26 776	16 866	20 047	80 578	50 803	63 905	4
		kW	390 165	224 654	310 481
3223 82	Über 30 bis 50 kW	t	.A	.A	.A
		St	.A	.A	.A
		kW	.A	.A	.A
	darunter zum Absatz bestimmt	t	.A	2 550	2 466
		St	.A	9 475	8 902	.A	50 821	48 165	7
		kW	.A	378 911	360 282
3223 83	Über 50 bis 100 kW	t	.A	.A	.A
		St	.A	.A	.A
		kW	.A	.A	.A
	darunter zum Absatz bestimmt	t	.A	2 577	2 493
		St	.A	7 159	7 787	.A	61 216	60 855	9
		kW	.A	493 562	507 906
3223 84	Über 100 bis 200 kW	t	.A	.A	.A
		St	.A	.A	.A
		kW	.A	.A	.A
	darunter zum Absatz bestimmt	t	.A	1 740	2 146
		St	.A	3 006	3 247	.A	51 824	59 812	9
		kW	.A	420 126	492 375

9 Produktion nach Güterarten und Güterklassen - Deutschland

Melde-Nr.	Erzeugnis	Einheit	M e n g e			W e r t in 1000 DM			Anzahl der Betr.
			1992 2. Vj	1993 1. Vj	1993 2. Vj	1992 2. Vj	1993 1. Vj	1993 2. Vj	1993 2. Vj
3223 85	Über 200 bis 300 kW	t *	.A	759	722
		St *	.A	782	752
	darunter zum Absatz bestimmt	KW *	.A	200 996	191 339
		t *	.A	759	722
		St *	.A	782	752	.A	24 377	24 547	5
3223 86	Über 300 bis 500 kW	t *	.A	200 996	191 339
		St *	.A	772	446
	darunter zum Absatz bestimmt	KW *	107 789	174 706	128 722
		t *	339	772	446
		St *	286	466	343
3223 87	Über 500 bis 1000 kW	t *	107 789	174 706	128 722	14 195	27 649	20 147	6
		St *	286	466	343
	darunter zum Absatz bestimmt	KW *	181 775	99 153	75 495
		t *	645	396	402
		St *	301	154	114
3223 89	Über 1000 kW	t *	181 775	99 153	75 495	36 837	27 091	24 302	6
		St *	301	154	114
	darunter zum Absatz bestimmt	KW *	164 142	228 083	4 205
		t *	.A	2 787	73
		St *	.A	60	73
3223 09	Zubehör, Einzel- u. Ersatzteile	t *	14 991	12 363	11 605	353 256	332 301	307 061	60
3223	insgesamt	St *	40 888	33 993	36 218
	darunter zum Absatz bestimmt	t *	62 746	48 180	54 052
		St *	38 894	32 946	34 981
		t *	58 723	46 146	51 450	1 104 390	949 160	981 756	.
3224 00	Gasturbinen (einschl. Zubehör, Einzel- u. Ersatzteilen)	t *	.A	4 853	4 281
		KW *	.A	1 240 003	1 075 004	.A	215 719	236 773	8
	darunter zum Absatz bestimmt	t *	.A	4 853	4 281
		KW *	.A	1 240 003	1 075 004
3227 10	Dampfturbinen für den Antrieb elektrischer Generatoren	t *	.A	5 111	2 877
		St *	.A	34	29
	darunter zum Absatz bestimmt	KW *	.A	1 151 557	1 274 700
		t *	.A	5 111	2 877
		St *	.A	34	29	.A	142 197	92 827	8
3227 90	für andere Zwecke	t *	.A	1 151 557	1 274 700
		St *	462	496	432
	darunter zum Absatz bestimmt	KW *	110 882	78 924	81 399
		t *	462	496	432
		St *	74	47	66	30 419	26 219	21 277	3
3227 09	Zubehör, Einzel- u. Ersatzteile	t *	.A	3 773	5 567	.A	195 567	229 985	27
3227	insgesamt	St *	.A	9 380	8 876
	darunter zum Absatz bestimmt	t *	.A	81	95
		St *	.A	9 380	8 876
		t *	.A	81	95	241 838	363 983	344 089	.
3228 00	Wasserkraftmaschinen (einschl. Zubehör, Einzel- u. Ersatzteilen)	t *	987	1 797	528	41 214	75 958	24 018	5
		KW *	98 376	70 242	11 308
3229 00	Kesseldampfmaschinen (Lokomobilen), Kolbendampfmaschinen, a.n.g.	t *	466	929	646	21 540	36 867	28 922	5
	Kompressoren (Verdichter) u. Vakuumpumpen, Druckluftgeräte, -werkzeuge u. -bremsen								
	Kompressoren u. Vakuumpumpen Hubkolbenkompressoren, ortsfest u. ortsbeweglich bis 15 bar Überdruck								
3231 11	Volumenstrom bis 60 m3/h	t *	.A	1 798	1 844	.A	38 496	39 514	16
3231 12	Volumenstrom über 60 m3/h	St *	.A	20 834	18 781	.A	12 954	12 695	14
3231 14	über 15 bar Überdruck	t *	.A	531	508	.A	6 371	5 221	11
3231 15	Volumenstrom bis 120 m3/h	t *	.A	130	123	.A	23 225	33 234	8
3231 21	Volumenstrom über 120 m3/h	t *	.A	606	979	.A	34 374	33 178	4
3231 22	Drehkolbenkompressoren einwellig	t *	2 816	2 344	2 264	41 888	93 497	105 035	14
3231 23	mehrwellig	t *	.A	4 911	5 465	.A	25 752	25 278	7
	Schraubenkompressoren	t *	.A	937	995	.A	47 827	52 774	7
3231 25	Sonst. mehrwellige Drehkolbenkompressoren	t *	.A	1 064	1 258	.A	101 532	63 717	5
3231 27	Turbokompressoren für Drücke über 300 mbar	t *	.A	1 883	1 113	.A	.	.	.
	einstufig	t *	.A	1 064	1 258
	mehrstufig	t *	.A	1 883	1 113
3231 28	Straßenfahrbare Kompressoren als Anhänger	t *	.A	.A	.A	.A	.A	.A	2
	mit einer Liefermenge bis 2 m3 je Minute	St *	.A	.A	.A

9 Produktion nach Güterarten und Güterklassen - Deutschland

Melde-Nr.	Erzeugnis	Einheit	M e n g e			W e r t in 1000 DM			Anzahl der Betr.
			1992 2. Vj	1993 1. Vj	1993 2. Vj	1992 2. Vj	1993 1. Vj	1993 2. Vj	
3231 29	mit einer Liefermenge über 2 m3 je Minute	t	.A	.A	.A				
3231 31	Vakuumpumpen, mechanisch	St	.A	.A	.A				3
3231 35	Sonst. Kompressoren u. Vakuumpumpen	t	2 158	1 713	1 898	101 734	87 024	91 417	20
3231 41	Druckluftgeräte	t	1 067	915	1 146	27 901	24 321	26 817	11
3231 41	Geräte zum Messen u. Regulieren des Reifenluftdrucks	t	.A	.A	.A				
3231 49	Sonst. Druckluftgeräte	St	.A	.A	.A	.A	.A	.A	3
3231 70	Druckluftwerkzeuge (oh. solche für den Bergbau, Straßenbau, die Industrie der Steine und Erden sowie oh. Heft- u. Nagelmaschinen, Maschinenwerkzeuge)	t	.A	.A	.A	.A	.A	.A	13
3231 80	Druckluftsysteme zur Betätigung von Bremsen für Schienenfahrzeuge (einschl. Zubehör, Einzel- u. Ersatzteile)	St	47	55	69				
3231 80	Zubehör, Einzel- u. Ersatzteile für Kompressoren u. Vakuumpumpen, Druckluftgeräte	t	25 430	22 227	19 620	19 414	15 143	13 280	7
3231 01	für Kompressoren u. Vakuumpumpen	t	4 872	4 127	3 959	109 907	90 682	86 363	4
3231 05	für Druckluftgeräte	t	5 450	4 472	5 245	151 318	111 025	137 505	58
3231 07	für Druckluftwerkzeuge	t	2 137	1 885	1 674	11 308	9 769	9 612	10
3231	insgesamt	t	31	30	28	3 875	4 386	4 018	9
		.	36 918	29 867	31 759	986 591	774 710	794 401	.
	Einzelgeräte u. Anlagen der Klima-, Luft- u. Entstaubungstechnik								
	Lufttechnische Bauelemente für Klima- u. Lüftungstechnik u. die Luft- u. Entstaubungstechnik								
	Ventilatoren, ein- oder mehrstufig, für eine Drucksteigerung bis maximal 100 mbar								
3232 11	Axialventilatoren	t *	4 421	3 711	4 255				
	darunter zum Absatz bestimmt	St *	1 340 322	1 059 188	1 234 947
3232 12	Radialventilatoren	t *	4 389	3 701	4 232				
	darunter zum Absatz bestimmt	St *	1 339 871	1 059 039	1 234 554	74 533	60 632	67 739	45
3232 15	Ventilatoren sonstiger Bauart	t *	9 272	7 698	7 769				
	darunter zum Absatz bestimmt	St *	166 535	119 187	127 404
3232 17	Schalldämpfer für Lärmminderung bei lufttechnischen Geräten u. Anlagen	t *	8 904	7 519	7 447				
3232 18	Elemente der Luftverteilung	St *	165 802	118 749	126 807	101 946	88 518	91 454	58
	darunter zum Absatz bestimmt	t *	182	192	228				
3232 22	Klima- u. Lüftungstechnik Einzelgeräte	St *	3 681	2 803	4 070
3232 23	Wärmeaustauscher für lufttechnische Geräte u. Ani.	t *	182	192	228				
3232 26	Luftfilter für Zuluft u. Abluft	St *	3 681	2 803	4 070	4 218	3 821	5 071	8
3232 28	Luftfördergeräte	t	293	287	276				
3232 31	Luftheizgeräte m. Ventilator	St	776	36 493	35 436	2 085	2 656	2 926	7
3232 36	Lufttheizer (Luftheizgeräte mit Wärmeaustauscher für Dampf, Wasser od. Thermoöl)	t	.A	3 037	2 841				
3232 43	Klimageräte mit eingebauter Kältemaschine	St	.A	1 072 707	1 061 578	.A	36 651	36 494	20
3232 45	ohne eingebaute Kältemaschine	t	.A	1 807	1 935				
3232 55	Reinraum- u. sonstige lufttechnische Geräte	St	.A	65 605	49 504	.A	32 367	38 302	25
3232 59	Reinraumgeräte u. -werkbänke	t	.A	3 111	3 415				
3232 62	Sonstige lufttechnische Geräte	St	.A	1 734 552	2 103 310	.A	42 450	49 163	19
	Anlagen der Klima- u. Lüftungstechnik	t	148	119	138				
	Lufttheizer	St	888	854	819	7 125	6 569	6 935	6
	Lufttheizer	t	1 410	1 190	1 850				
	Lufttheizer	St	54 164	54 810	114 939	17 625	15 789	27 752	19
	Lufttheizer	t	397	244	363				
	Lufttheizer	St	1 658	1 754	745	6 998	5 643	5 807	9
	Lufttheizer	t	.A	2 074	948				
	Lufttheizer	St	.A	23 454	22 715	.A	43 297	41 767	17
	Lufttheizer	t	6 960	8 586	9 259				
	Lufttheizer	St	6 567	5 906	6 165	93 445	91 754	99 498	13
	Lufttheizer	t	7 485	6 936	7 902				
	Lufttheizer	St	17 053	16 819	17 761	81 365	74 656	82 948	16
	Lufttheizer	t	49	47	107	2 833	3 002	5 228	6
	Lufttheizer	St	.A	410	352	.A	12 505	11 699	10
	Lufttheizer	t	.A	5 589	5 540	.A	62 088	58 322	26

9 Produktion nach Güterarten und Güterklassen - Deutschland

Melde-Nr.	Erzeugnis	Einheit	M e n g e			W e r t in 1000 DM			Anzahl der Betr.
			1992 2. Vj	1993 1. Vj	1993 2. Vj	1992 2. Vj	1993 1. Vj	1993 2. Vj	
3232 64	Klimaanlagen mit eingebauter Kältemaschine	t	.A	7 164	4 452	.A	86 318	88 554	33
3232 65	ohne eingebaute Kältemaschine	t	9 543	9 325	7 682	93 435	171 260	85 998	32
3232 67	Reinraumanlagen, reine Räume	t	344	103	141	13 481	4 636	5 913	6
3232 69	Sonstige Lüftungstechn. Anlagen	t	7 444	4 310	4 072	61 432	54 108	53 842	40
	Luft- u. Entstaubungstechnik								
	Einzelgeräte der Luft- u. Entstaubungstechnik								
3232 81	Industriestaubsauger	t	1 061	976	1 028				
3232 83	Absauggeräte	St	44 938	40 315	45 570	32 066	33 813	32 145	6
3232 86	Abluft-Entstaubungsgeräte	St	3 684	1 380	1 091	6 827	3 611	3 911	11
	Anlagen der Luft- u. Entstaubungstechnik	St	2 371	2 684	2 429				
	Anlagen zur Entstaubung u. Abluftreinigung	St	4 181	4 175	4 089	33 255	33 357	30 858	21
3232 94	trocken arbeitend	t	9 137	8 391	9 399	89 828	78 967	87 427	42
3232 95	naß arbeitend	t	233	125	168	6 023	4 367	4 211	4
3232 97	sonst. Art	t	.A	3 259	4 627	.A	34 242	43 185	10
3232 99	Sonstige lufttechnische Anlagen	t	5 760	4 185	4 852	70 470	53 611	60 621	30
3232 09	Zubehör, Einzel- u. Ersatzteile	t	23 432	19 113	19 186	184 104	161 473	157 853	98
3232	insgesamt	t	116 560	104 887	105 394				
	darunter zum Absatz bestimmt	t	116 160	104 698	105 049	1 361 964	1 302 162	1 285 623	.
	Gewerbliche Kühlmöbel u. -geräte, Kältemaschinen u. -anlagen, Wärmepumpen								
	Gewerbliche Kühlschränke u. -truhen								
3233 13	für Normalkühlung	t	.A	632	772				
3233 14	für Tiefkühlagerung u. Gefrierzwecke	St	.A	10 113	11 235	.A	16 352	18 861	13
	Verkaufskühlmöbel (Schaukühlmöbel) für Normalkühlung	t	326	124	126				
3233 22	Truhen, Theken, Inseln (einstufig)	St	1 303	1 230	1 072	10 871	5 666	5 674	5
3233 24	Regale u. Schränke (mehrstufig)	t	.A	427	623				
3233 27	Verkaufskühlmöbel (Schaukühlmöbel) für Tiefkühlung	St	.A	703	888	.A	5 163	6 812	9
	Kühleinrichtungen für Gaststätten, Cafeterien u.ä.	t	2 717	2 716	3 461				
3233 35	Sonstige gewerbliche Kühlmöbel u. -geräte	St	4 426	4 242	5 384	45 857	47 595	58 200	8
	Kältemaschinen u. -anlagen	t	3 071	2 751	3 650				
3233 61	Kältemittelverdichter über 0,4 kW	St	6 039	5 137	7 220	59 829	53 742	72 381	6
	Kältemittelverdichter in herm. oder halbhermetischer Bauart	t	.A	1 711	1 523				
	darunter zum Absatz bestimmt	St	.A	11 545	11 867	.A	30 265	29 237	16
3233 65	Andere Kältemittelverdichter	t	.A	5 461	6 723				
	darunter zum Absatz bestimmt	St	.A	10 371	12 204	.A	45 048	54 416	18
3233 68	Kältemittelverdichter- u. verflüssigungssätze über 0,4 kW	t	.A	2 841	3 022				
3233 75	Verdampfer u. Verflüssiger	St	.A	25 494	28 018				
3233 81	Kältesätze über 0,4 kW	t	.A	2 440	2 508	.A	31 648	32 875	3
3233 84	Luftkühlsätze	St	.A	20 475	21 588	.A			
3233 86	Kälteanlagen für Eiserzeugung, für die Lagerung von Produkten, für die Gebäudeklimatisierung	t	.A	.A	.A				
3233 90	Kälteanlagen für die Verfahrenstechnik	St	.A	.A	.A				
	Wärmepumpen mit elektro- u. verbrennungsmotorisch angetriebenem Kältemittelverdichter ü. 15 kW 1)	t	833	715	608				
3233 08	Zubehör, Einzel- u. Ersatzteile	St	10 674	8 359	7 872	24 606	19 598	17 593	3
3233	insgesamt	t	.A	1 959	2 379	.A	19 577	23 198	9
	darunter zum Absatz bestimmt	St	.A	10 523	12 170	.A	46 637	48 725	12
		t	.A	1 878	2 193				
		St	.A	297 091	405 426	.A			
		t	1 307	1 265	1 286				
		St	6 285	6 333	5 934	45 793	42 868	43 178	20
		t	.A	768	831				
		St	.A	9 338	8 686	.A	32 256	31 618	11
		t	.A	539	944	.A	22 219	35 145	11
		St	.A	2 668	5 820	.A	101 933	232 568	15
		t	.A	.A	.A				
		St	.A	.A	.A				
		t	5 854	.A	.A	112 780	.A	.A	2
		St	.A	.A	.A				
		t	.A	.A	.A				
		St	.A	.A	.A				
		t	38 201	31 194	38 582				
		St	406 381	395 468	511 558	809 630	616 458	803 915	.

1) Nennaufnahme des Verdichters.

9 Produktion nach Güterarten und Güterklassen - Deutschland

Melde-Nr.	Erzeugnis	Einheit	M e n g e			W e r t in 1000 DM			Anzahl der Betr.
			1992 2. Vj	1993 1. Vj	1993 2. Vj	1992 2. Vj	1993 1. Vj	1993 2. Vj	1993 2. Vj
	Flüssigkeitspumpen								
	Handpumpen								
3234 16	Handschmierpumpen für Öl- oder Fettförderung	t	863	577	587				
		St	384 322	271 426	261 154	41 096	27 438	27 807	11
3234 19	Sonst. Handpumpen	t	206	131	143				
		St	27 102	16 724	20 211	11 083	8 668	9 182	11
	Verdrängerpumpen rotierender Bauart (Kraftpumpen)								
	Zahnradpumpen								
3234 31	Hydropumpen	t	1 325	978	918				
		St	272 322	189 902	165 032	48 811	39 826	36 984	15
3234 32	Sonstige Zahnradpumpen	t	.A	271	232				
		St	.A	33 910	41 636	.A	16 301	16 755	18
3234 34	Schraubenspindelpumpen	t	.A	.A	.A				
		St	.A	.A	.A	.A	.A	.A	3
3234 36	Exzentrerschneckenpumpen	t	.A	1 118	1 042				
		St	.A	5 327	5 575	.A	29 094	27 406	8
3234 37	Kreiskolbenpumpen	t	.A	.A	.A				
		St	.A	.A	.A	.A	.A	.A	5
3234 38	Flügelzellenpumpen	t	860	735	684				
		St	244 849	212 381	197 999	38 391	33 532	31 850	8
3234 39	Sonst. Verdrängerpumpen rotierender Bauart	t	342	223	222	7 075	5 100	5 816	8
	Verdrängerpumpen oszillierender Bauart (Kraftpumpen)								
	Kraft-Schmierpumpen für Öl- oder Fettförderung								
3234 51		t	.A	826	928				
		St	.A	146 919	139 162	.A	41 917	50 452	17
3234 52	Dosierpumpen	t	.A	726	886				
		St	.A	27 653	29 819	.A	37 498	49 682	10
	Reihenkolbenpumpen								
3234 53	Hauswasserkolbenpumpen	t	.A	152	182				
		St	.A	3 274	3 792	.A	3 151	3 946	5
3234 54	Andere Reihenkolbenpumpen zum Erzeugen eines Druckes bis 50 bar	t	.A	.A	.A				
		St	.A	.A	.A	.A	.A	.A	2
3234 55	Über 50 bar	t	.A	.A	.A				
		St	.A	.A	.A	.A	.A	.A	11
	Hydropumpen								
3234 56	Axialkolbenpumpen	t	.A	2 388	2 515				
		St	.A	49 357	48 052	.A	110 918	111 566	17
3234 57	Radialkolbenpumpen	t	.A	397	408				
		St	.A	15 497	16 264	.A	12 344	12 981	8
3234 59	Sonst. Verdrängerpumpen oszillierender Bauart	t	.A	351	188	.A	9 091	7 089	12
	Kreiselpumpen (Kraftpumpen)								
	Tauchmotorpumpen								
3234 61	einstufig	t	2 768	2 223	2 072				
		St	179 044	260 970	244 568	81 174	76 359	68 747	23
3234 63	mehrstufig	t	.A	1 229	1 364				
		St	.A	77 245	75 000	.A	53 235	55 680	8
3234 67	Umlaufbeschleuniger ohne Wellendichtung	t	10 028	7 413	7 515				
		St	1 306 530	833 446	793 202	161 963	132 562	121 076	6
3234 68	Seitenkanalpumpen	t	1 436	1 016	918				
		St	39 401	22 721	25 713	28 471	24 092	20 643	17
3234 69	Kanalrad-Kreiselpumpen	t	650	336	338				
		St	2 405	1 634	1 671	14 541	8 601	10 181	7
	Andere Kreiselpumpen								
3234 71	Kreiselpumpen m.e. Nennweite des Austrittstutzens bis 15 mm	t	1 034	823	820				
		St	718 094	577 816	570 055	10 359	8 374	8 398	9
	Einstufige Radialkreiselpumpen m. e. Nennweite des Austrittstutzens über 15 mm								
3234 72	Einstufige, einströmige Blockpumpen	t	.A	1 795	1 795				
		St	.A	30 812	33 026	.A	22 850	23 197	16
3234 73	Andere einstufige, einströmige Radialkreiselpumpen	t	5 796	6 333	11 335				
		St	22 837	20 210	21 105	107 736	121 100	145 049	30
3234 74	Einstufige, mehrströmige Radialkreiselpumpen	t	.A	120	179				
		St	.A	96	144	.A	3 200	4 673	7
3234 75	Mehrstufige Radialkreiselpumpen	t	.A	3 410	2 836				
		St	.A	51 230	49 235	.A	56 927	48 516	18
	Sonst. Kreiselpumpen								
	einstufig								
3234 76	mit einer Nennweite des Austrittstutzens über 15 bis 600 mm	t	1 343	2 036	1 855				
		St	725 924	687 765	767 581	33 001	45 666	35 205	21
3234 77	mit einer Nennweite des Austrittstutzens über 600 mm	t	45	30	87				
		St	22	27	72	3 169	2 665	5 178	5
3234 78	mehrstufig	t	709	650	699				
		St	10 587	11 931	14 665	23 296	17 701	23 018	9
3234 95	Sonstige Flüssigkeitspumpen u. Hebewerke für Flüssigkeiten	t	.A	1 210	1 170	.A	44 556	42 021	12
3234 09	Zubehör, Einzel- u. Ersatzteile	t	7 357	5 808	6 444	225 291	185 649	207 629	111
3234	insgesamt	t	52 274	44 751	49 989				
		St	4 402 236	3 561 484	3 539 825	1 383 555	1 225 899	1 264 021	.

9 Produktion nach Güterarten und Güterklassen - Deutschland

Melde-Nr.	Erzeugnis	Einheit	M e n g e			W e r t in 1000 DM			Anzahl der Betr.
			1992 2. Vj	1993 1. Vj	1993 2. Vj	1992 2. Vj	1993 1. Vj	1993 2. Vj	
	Maschinen für die Be- u. Verar- beitung v. Kautschuk u. Kunst- stoff								
3235 12	Zerkleinerungsmaschinen	t	1 149	1 844	1 837	39 517	67 447	66 751	13
3235 14	Mischer, Knetter, Rührwerke	t	.A	361	483	.A	15 891	24 831	14
3235 22	Kalander, Walzwerke	t	280	103	153	14 582	4 542	6 326	7
3235 26	Apparate u. Vorrichtungen für die Warmbehandlung v. Kaut- schuk oder Kunststoff	t	411	330	310	8 385	5 604	7 029	8
3235 30	Extruder	t	6 694	4 880	6 692	283 384	201 666	310 090	51
3235 41	Blasformmaschinen	t	3 172	2 451	2 754				
		St	126	174	91	112 786	75 035	75 554	10
3235 43	Warmformmaschinen (Tiefzieh- u. Streckziehformmaschinen)	t	.A	782	708	.A	48 226	54 748	13
3235 45	Spritzgießmaschinen	t	.A	7 987	8 861				
		St	.A	1 183	1 446	.A	208 308	246 145	14
	Mechanische u. hydraulische Pressen								
3235 51	Form- u. Spritzpressen	t	.A	423	756				
		St	.A	87	125	.A	12 402	23 262	9
3235 59	Sonst. Pressen	t	2 297	969	1 012				
		St	221	101	108	48 484	21 883	23 734	13
	Maschinen zur Herstellung von Schaumstoffen								
3235 71	Reaktionsschäummaschinen	t	649	389	536				
		St	112	68	76	43 399	24 907	32 482	7
3235 75	Sonst. Maschinen zur Her- stellung v. Schaumstoffen	t	.A	426	415	.A	15 167	15 409	6
3235 80	Maschinen zur Herstellung, Reparatur u. Runderneuerung von Fahrzeugbereifungen	t	.A	170	221	.A	6 205	7 418	4
3235 91	Sonst. Maschinen für die Be- u. Verarbeitung von Kautschuk u. Kunststoff	t	4 906	6 153	5 180	156 961	160 692	139 228	50
3235 08	Zubehör, Einzel- u. Ersatzteile	t	.A	2 725	2 617	.A	150 376	135 796	151
3235 09	Formen (Werkzeuge)	t	8 578	6 026	6 609	237 690	193 229	207 680	149
3235	Sonstiges Zubehör	t	49 324	36 019	39 144				
	insgesamt	1 604 228	1 211 580	1 376 483	.
	Maschinen für die Bauwirtschaft								
3236 11	Baummaschinen f. Hoch- u. Tiefbau	t	.A	872	1 220				
	Bauaufzüge, Bauwinden	St	.A	3 141	4 282	.A	18 655	24 918	6
3236 17	Turmdrehkrane für Baustellen	t	.A	12 108	16 539				
		St	.A	433	567	.A	76 854	102 030	5
3236 21	Betonmischer für Baustellen u. Betonwerke	t	.A	3 617	3 437				
		St	.A	34 157	29 964	.A	21 666	20 780	10
3236 22	Transportmischeraufbauten ohne Fahrgestell	t	4 599	2 835	3 016				
		St	1 074	667	738	35 242	23 027	25 035	6
3236 23	Betonmischanlagen	t	.A	6 116	5 677				
		St	.A	324	156	.A	56 344	47 414	8
3236 25	Betonpumpen, Betonspritz- u. -einpreßgeräte	t	.A	2 727	3 283				
		St	.A	776	903	.A	73 682	87 531	9
3236 27	Betonverdichter	t	.A	312	332				
		St	.A	13 975	15 624	.A	14 387	28 655	6
3236 30	Rammen u. Pfahlzieher	t	782	858	989	32 205	29 012	30 946	9
3236 41	Verputzmaschinen	t	901	661	888				
		St	1 203	929	1 178	23 364	19 134	23 061	3
3236 48	Sonstige Baummaschinen	t	.A	4 349	3 673	.A	66 126	72 072	27
3236 62	Bagger								
	Hydraulikbagger mit ausschl. hydraulisch betätigten Ar- beitswerkzeugen	t	50 556	37 170	43 432				
		St	4 217	3 019	3 183	565 687	440 511	496 439	20
3236 68	Sonstige Bagger	t	.A	99	67	.A	2 111	1 349	3
3236 71	Straßen- u. Gleisbaumaschinen	t	.A	963	1 346	.A	11 566	14 651	3
3236 72	Bitumenmischanlagen								
	Maschinen u. Einrichtungen für die Instandsetzung von Straßendecken	t	.A	.A	.A	.A	.A	.A	4
3236 73	Andere Maschinen für den bi- tuminösen u. Betonstraßen- bau	t	.A	.A	.A	.A	.A	.A	17
3236 74	Bodenverdichter	t	.A	2 005	2 616				
		St	.A	12 772	13 496	.A	78 613	112 281	10
3236 75	Straßenwalzen	t	.A	5 686	6 264				
		St	.A	1 533	1 765	.A	74 581	80 395	7
3236 77	Maschinen für die Straßenin- standhaltung u. -wartung	t	592	527	728	30 503	22 159	30 929	8
3236 78	Winterdienstgeräte aller Art	t	.A	1 055	797	.A	43 766	29 150	11
3236 79	Sonst. Straßen- u. Gleisbauma- schinen aller Art	t	.A	683	486	.A	17 661	17 648	7
3236 82	Erdbeugeräte								
	Radlader in Grundausrüstung	t	.A	17 771	19 823				
		St	.A	3 248	3 710	.A	261 776	279 097	14

9 Produktion nach Güterarten und Güterklassen - Deutschland

Melde-Nr.	Erzeugnis	Einheit	M e n g e			W e r t in 1000 DM			Anzahl der Betr.
			1992 2. Vj	1993 1. Vj	1993 2. Vj	1992 2. Vj	1993 1. Vj	1993 2. Vj	1993 2. Vj
3236 84	Anbaugeräte für Rad- u. Rau- penlader, Planiermaschinen u. Raupenschlepper für den Erd- bau	t	5 824	3 877	5 033	64 163	38 914	49 615	23
3236 86	Planiermaschinen auf Gleisket- ten oder Rädern in Grundausrüstung	t	.A	.A	.A	.A	.A	.A	3
3236 87	Sonstige Erdbaugeräte	St	.A	.A	.A	.A	.A	.A	8
3236 09	Zubehör, Einzel- u. Ersatzteile	t	33 239	29 220	29 758	295 923	280 587	260 468	139
3236	insgesamt	t	190 857	143 918	161 498	2 339 165	1 842 464	2 019 907	.
	Baustoff-, Keramik- u. Glasma- schinen
	Maschinen u. Einrichtungen zur Herstellung von Bindemitteln u. Zuschlagstoffen
3237 11	für die Zement-, Kalk-, Gips-, Traß- u. Kreidein- dustrie	t	.A	9 506	7 158	.A	93 478	71 275	18
3237 14	für die Schotter-, Sand- u. Kiesgewinnung	t	.A	5 705	6 499	.A	48 237	56 404	25
3237 17	für das Recycling von Bau- schutt u. Baumaterial	t	.A	1 232	1 220	.A	10 136	13 464	10
	Zerkleinerungs- u. Siebmaschinen für andere Bereiche des Bau- stoff- u. Keramikgewerbes
3237 23	Maschinen zum Zerkleinern oder Mahlen	t	.A	1 168	1 067	.A	20 366	19 139	12
3237 28	Maschinen zum Sortieren, Sieben oder Waschen	t	1 151	1 401	1 595	12 699	17 038	19 186	13
	Maschinen u. Einrichtungen zur Herstellung zement-, kalk-, gips- u. asphaltgebundener Bauelemente u.ä.
3237 32	von Betonsteinen	t	7 508	7 900	9 413	66 164	60 765	78 393	21
3237 36	von Betonplatten, Betonrohren u. -fertigteilen	t	4 382	2 390	4 162	56 169	38 297	47 588	16
3237 39	von kalk-, gips- u. asphaltge- bundenen Bauelementen u. ä.	t	6 004	4 758	4 872	75 832	60 137	68 197	8
3237 40	Maschinen zur Gewinnung von Na- turstainen u. zur Bearbeitung von Steinen	t	.A	1 728	1 510	.A	48 354	45 173	24
	Keramikmaschinen für die Herstellung von
3237 51	grobkeramischen Erzeugnissen	t	8 272	8 324	13 387	73 635	72 585	80 285	20
3237 52	feuerfesten Erzeugnissen	t	340	132	204	10 903	3 897	4 647	3
3237 55	feinkeramischen Erzeugnissen	t	2 573	2 449	2 791	56 391	50 064	54 328	20
	Glasmaschinen
3237 71	für die Herstellung u. Warm- bearbeitung von Flachglas	t	.A	145	286	.A	12 594	12 482	5
3237 74	für die Herstellung u. Warm- bearbeitung von Hohlglas	t	.A	605	1 015	.A	18 700	35 879	22
3237 75	für die Aufbereitung von Geme- ge, Eigen- u. Fremdscherben	t	.A	.A	.A	.A	.A	.A	2
3237 77	für die Kaltbearbeitung von Glas oder Glaswaren	t	611	520	790	38 390	30 786	35 075	25
3237 78	Glasformen	t	.A	1 230	1 184	.A	26 816	26 713	17
3237 79	Zubehör, Einzel- u. Ersatzteile	t	1 400	504	624	27 858	13 718	12 803	35
3237 80	Sonst. Baustoffmaschinen	t	.A	.A	.A	.A	.A	.A	2
3237 91	Maschinen zur Herstellung von Batterien, Elementen, Akkumu- latoren, Kohle- u. Schweiß- elektroden	t	109	.A	.A	6 522	.A	.A	2
3237 93	Ballen- u. Containerpressen	t	1 223	1 085	846	18 710	13 378	11 765	9
3237 96	Pack- u. Ballenpressen sonst. Art	t	2 752	1 193	1 256	29 596	23 601	23 568	6
3237 09	Zubehör, Einzel- u. Ersatzteile für Baustoff- u. Keramikmasch.	t	8 702	6 814	7 530	113 628	91 552	96 981	78
3237	insgesamt	t	69 225	59 260	67 840	913 106	762 287	821 320	.
	Trocknungsanlagen u. -maschinen für landwirtschaftliche Erzeug- nisse
3239 11	für Grünfütter u. Heu	t	.A	.A	.A	.A	.A	.A	1
3239 14	für sonst. landwirtschaftl. Erzeugnisse	t	.A	.A	.A	.A	.A	.A	9
3239 15	für Nahrungsmittel u. Tabakwa- ren	t	438	238	399	8 748	7 323	8 745	5
3239 20	für Garne, loses Textilgut, Tex- tilien u. textile Flächener- zeugnisse	t	5 849	4 590	4 717	159 514	128 332	132 304	13
3239 30	für Wäsche	t	666	532	517	17 796	15 743	15 409	6
3239 45	für chemische Produkte	t	.A	1 064	699	.A	38 211	36 636	16
3239 50	für Holz	t	1 522	607	686	26 362	7 504	12 395	8
3239 80	für lackierte Erzeugnisse	t	.A	2 266	2 581	.A	.A	.A	.
	St	St	.A	99	103	.A	41 994	32 077	13
3239 90	für sonstige Erzeugnisse	t	2 420	2 463	2 147	32 535	32 208	32 377	18
3239 08	Zubehör, Einzel- u. Ersatzteile	t	.A	1 132	2 060	.A	32 231	35 197	33
3239	insgesamt	t	17 306	13 748	14 575	382 045	312 926	314 996	.

9 Produktion nach Güterarten und Güterklassen - Deutschland

Melde-Nr.	Erzeugnis	Einheit	M e n g e			W e r t in 1000 DM			Anzahl der Betr.
			1992 2. Vj	1993 1. Vj	1993 2. Vj	1992 2. Vj	1993 1. Vj	1993 2. Vj	
Landmaschinen									
3241 11	Maschinen u. Geräte für die Bodenbearbeitung u. -pflege Pflüge (auch Gespann-, Weinberg-, Schäl- u. Kreiselplüge	t St	2 215 2 918	2 940 2 917	1 668 2 144	27 443	36 077	21 738	12
3241 13	Kultivatoren (Grubber) mit feststehenden Werkzeugen	t St	1 219 1 755	729 1 183	947 1 263	10 022	6 089	8 162	8
3241 14	Vertikal rotierende Bodenbearbeitungsgeräte für Zapfwellenantrieb	t St	1 284 1 511	1 082 2 634	1 350 2 392	22 395	16 892	24 829	9
3241 16	Horizontal rotierende Bodenbearbeitungsgeräte für Zapfwellenantrieb	t St	1 160 1 136	757 1 192	856 800	7 748	7 049	6 058	5
3241 17	Eggen	t St	.A .A	684 3 022	586 2 125	.A	6 989	6 099	10
3241 18	Vielfachgeräte	t	1 744	1 330	1 416	5 629	3 765	4 764	7
3241 19	Sonst. Maschinen	t	.A	1 039	1 156	.A	8 678	10 743	17
3241 21	Maschinen u. Geräte zum Säen und Pflanzen Drillmaschinen (ohne Einzelkorndrillgeräte u. Handdrillmaschinen)	t St	947 1 415	780 1 565	667 1 427	12 591	11 445	11 353	7
3241 23	Einzelkorndrillgeräte	t St	412 1 773	739 4 508	317 1 729	9 400	15 392	8 306	8
3241 27	Andere Maschinen u. Geräte	t	.A	371	154	.A	4 171	2 490	8
3241 31	Maschinen und Geräte zum Düngen Düngerstreuer für Kunstdünger	t St	864 2 769	1 517 5 553	629 2 260	12 677	22 044	8 355	9
3241 33	für Stall- u. anderen Dünger	t St	530 362	1 167 726	640 349	3 683	7 816	4 547	8
3241 35	Jauche- u. Güllepumpen	t St	.A .A	108 684	86 476	.A	1 540	1 125	5
3241 39	Sonst. Maschinen u. Geräte	t	.A	464	411	.A	3 794	4 021	6
3241 40	Maschinen u. Geräte für den Pflanzenschutz	t	.A	976	859	.A	22 408	19 545	13
3241 51	Maschinen u. Geräte für die Ernte Erntemaschinen für Halmgut Schleppermäherwerke (Fingerbalken und Kreiselmäherwerke)	t St	1 761 4 157	3 912 7 626	2 500 5 215	20 266	45 934	33 930	13
3241 52	Zett- u. Rechwender	t St	2 886 4 736	3 684 6 354	2 823 5 016	27 537	40 969	29 742	6
3241 54	Feldhäcksler	t St	4 516 2 282	4 732 1 732	3 197 944	75 941	69 435	57 526	7
3241 55	Mähdrescher	t St	.A .A	14 362 1 420	19 444 1 730	.A	162 868	234 285	5
3241 58	Sonstige Erntemaschinen f. Halmgut	t	9 137	8 318	8 329	101 454	87 669	89 156	17
3241 61	Erntemaschinen für Hack- u. sonst. Feldfrüchte Kartoffelerntemaschinen	t St	.A .A	.A .A	.A .A	.A	.A	.A	2
3241 62	Zuckerrübenerntemaschinen	t St	.A .A	.A .A	.A .A	.A	.A	.A	3
3241 69	Erntemaschinen für sonst. Feldfrüchte	t	.A	292	362	.A	4 330	4 953	7
3241 77	Maschinen zum Dreschen, Sortieren u. Aufbereiten landwirtschaftlicher Erzeugnisse nach der Ernte Pressen für Wein u. Obst	t	413	25	174	6 328	1 041	4 131	6
3241 78	Maschinen u. Geräte zum Dreschen, Sortieren u. Aufbereiten a.n.g.	t	1 801	1 882	678	28 795	29 513	12 455	14
3241 81	Maschinen u. Geräte für die Tierhaltung für die Futterbereitung Schrot-, Quetsch- u. Mahlmühlen	t St	79 506	62 488	87 566	1 760	1 655	1 996	7
3241 82	Mahl- u. Mischanlagen, kombiniert	t St	160 111	141 100	169 111	2 283	2 009	2 446	5
3241 85	Rübenschnneider mit u. ohne Reiniger, Rübenmühlen u.a. Futterbereiter für Feinzerkleinerung	t St	.A .A	.A .A	.A .A	.A	.A	.A	1
3241 86	Sonst. Maschinen	t	.A	.A	.A	.A	.A	.A	7
3241 87	Maschinen u. Geräte zum Füttern u. Tränken	t	3 539	2 168	2 133	31 448	20 688	19 030	15
3241 91	Maschinen u. Geräte für die Garten- u. Landschaftspflege Rasenmäher mit elektromotorischem Antrieb	t St	.A .A	4 603 201 859	4 559 197 885	.A	50 653	50 192	8

9 Produktion nach Güterarten und Güterklassen - Deutschland

Melde-Nr.	Erzeugnis	Einheit	M e n g e			W e r t in 1000 DM			Anzahl der Betr.
			1992 2. Vj	1993 1. Vj	1993 2. Vj	1992 2. Vj	1993 1. Vj	1993 2. Vj	
3241 92	mit verbrennungsmotor. Antrieb	t	.A	4 079	4 381				
3241 93	Einachsschlepper u. einachsige Motorgeräte	St	.A	125 175	132 450	.A	78 391	85 160	15
3241 97	Zerkleinerungsmaschinen für Pflanzenreste	t	366	305	277				
		St	6 205	4 901	4 607	14 823	9 276	9 153	5
3241 99	Sonstige Landmaschinen	t	470	1 524	998				
3241 09	Zubehör, Einzel- u. Ersatzteile	St	7 023	33 783	18 784	6 808	19 698	15 615	8
3241	insgesamt	t	.A	976	1 074	.A	24 458	22 358	16
		t	30 393	29 460	23 671	243 392	229 239	213 185	117
		.	105 361	96 070	88 389	1 187 712	1 062 494	1 051 229	.
	Landwirtschaftliche Förder- u. Transportmittel								
	Fördermittel								
3242 12	Höhenförderer	t	693	462	462				
		St	294	139	211	2 567	968	1 345	3
3242 13	Greiferaufzüge für Heu u. Getreide	t	934	498	891				
		St	309	135	282	8 012	3 704	7 850	6
3242 14	Schlepperanbau- u. -anhängelader	t	.A	643	695				
		St	.A	1 245	1 206	.A	10 377	11 442	4
3242 16	Entmistungsanlagen mechanisch-automatische Düngräumanlagen	t	654	538	823				
		St	443	586	705	3 893	3 188	4 771	6
3242 17	Fördergebläse für Heu, Stroh, Garben u. Spreu 1)	t							
		St							
3242 18	Körnergebläse 2)	t	91	48	84				
		St	342	173	332	1 437	981	1 677	3
3242 19	Sonst. Fördermittel	t	.A	1 071	991	.A	15 570	16 152	10
3242 51	Landwirtschaftliche Ladewagen mit oder ohne Be- u. Entladevorrichtungen u. Spezialaufbauten	t	5 568	4 876	6 254				
		St	2 162	2 379	2 586	46 026	48 324	60 885	16
3242 09	Zubehör, Einzel- u. Ersatzteile	t	903	1 201	1 178	8 293	9 851	9 582	12
3242	insgesamt	t	11 095	9 336	11 378	97 976	92 963	113 704	.
					
3243 13	Milchwirtschaftliche Maschinen, Anlagen u. Geräte zur Milchgewinnung u. -kühlung	t	670	1 658	973	13 397	18 362	18 454	7
3243 90	Sonst. Maschinen	t	.A	800	1 018	.A	27 431	39 347	14
3243 09	Zubehör, Einzel- u. Ersatzteile	t	1 215	1 414	1 173	18 898	19 521	16 379	11
3243	insgesamt	t	4 645	3 873	3 163	113 150	65 314	74 180	.
	Ackerschlepper (Rad- u. Raupenschlepper) bis 18 kW 3)	t							
3244 51		St							
3244 52	über 18 bis 25 kW 4)	t	226	137	81				
		St	306	179	225	6 269	3 709	2 261	-
3244 53	über 25 bis 37 kW	t	.A	1 472	955				
		St	.A	551	394	.A	18 269	13 817	8
3244 54	über 37 bis 59 kW	t	14 793	11 283	10 365				
		St	4 683	3 202	3 138	220 182	146 566	144 142	6
3244 55	über 59 bis 75 kW	t	23 229	28 091	31 918				
		St	5 685	6 457	6 664	350 298	372 106	385 157	6
3244 57	über 75 bis 90 kW	t	4 896	2 553	1 981				
		St	1 012	482	406	84 020	39 728	30 812	4
3244 58	über 90 kW	t	6 336	2 791	3 761				
		St	1 133	572	705	137 603	69 512	83 735	5
3244 08	Zubehör, Einzel- u. Ersatzteile	t	.A	12 302	12 002	.A	116 511	112 815	39
3244	insgesamt	t	67 528	58 627	61 062	973 321	766 401	772 739	.
					
	Nahrungsmittelmaschinen								
3245 12	Maschinen u. Apparate für die Obst- u. Gemüseverarbeitung	t	.A	1 469	1 781	.A	34 062	31 784	24
3245 15	Maschinen u. Apparate für die Herstellung von Feinkost-erzeugnissen u. Fischverarbeitungsmaschinen	t	.A	1 182	1 117	.A	31 464	52 816	11
3245 17	Maschinen u. Apparate für die Trockenmilch- u. Käseherstellung	t	.A	1 000	791	.A	26 669	19 805	12
	Maschinen u. Anlagen zur Herstellung von Grundnahrungs- u. Futtermitteln								
3245 21	Mahlmüllereimaschinen u. -anlagen	t	.A	1 034	1 378	.A	28 804	32 843	16
3245 22	Schälmüllereimaschinen u. -anlagen	t	.A	169	228	.A	3 495	6 094	5
3245 23	Maschinen u. Anlagen zur Herstellung von Zucker	t	.A	3 270	5 284	.A	44 332	58 194	14
3245 24	Maschinen u. Anlagen für die Speiseöl- u. Speisefettherstellung	t	.A	201	676	.A	13 438	31 375	10
3245 26	Maschinen u. Anlagen für die gewerbl. Kraftfutterherstellung	t	.A	798	1 363	.A	12 046	19 241	8
3245 27	Hilfsmaschinen für die Herstellung von Grundnahrungs- u. Futtermitteln	t	2 177	2 576	2 195	16 511	17 697	17 997	17
3245 29	Zubehör, Einzel- u. Ersatzteile	t	1 471	1 267	1 261	22 849	19 501	20 108	33

1) In Meldenummer 3242 18 enthalten. - 2) Enthält auch die Meldenummer 3242 17. - 3) In Meldenummer 3244 52 enthalten. - 4) Enthält auch die Meldenummer 3244 51.

9 Produktion nach Güterarten und Güterklassen - Deutschland

Melde-Nr.	Erzeugnis	Einheit	M e n g e			W e r t in 1000 DM			Anzahl der Betr.
			1992 2. Vj	1993 1. Vj	1993 2. Vj	1992 2. Vj	1993 1. Vj	1993 2. Vj	
	Maschinen, Anlagen u. Öfen für die Herstellung von Backwaren, Konditoreierzeugnissen, Teig- u. Dauerbackwaren								
3245 31	Teigknet- u. -mischmaschinen, Rühr- u. Schlagmaschinen	t	540	508	552				
		St	1 200	948	975	20 692	18 463	22 345	12
3245 32	Teigteil- u. Teigwirkmaschinen (rund u. lang; auch komb.)	t	.A	324	337				
		St	.A	638	652	.A	13 609	14 755	12
3245 33	Brötchenherstellungsanlagen	t	202	96	129				
		St	277	148	177	15 729	7 189	12 093	5
3245 34	Etagenbacköfen u. Backschränke für diskontinuierliches Backen	t	3 397	2 345	2 755				
		St	2 854	3 183	3 733	70 963	57 362	66 423	11
3245 35	Durchlauföfen für kontinuierliches Backen	t	.A	.A	.A				
		St	.A	.A	.A	.A	.A	.A	2
3245 36	Dauerbackwarenmaschinen, -anlagen u. -öfen	t	.A	811	743	.A	16 578	28 183	9
3245 37	Maschinen u. Anlagen zur Herstellung von Teigwaren	t	331	203	221	16 115	9 293	11 245	15
3245 38	Sonstige Bäckerei- u. Konditorei-maschinen	t	.A	.A	.A	.A	.A	.A	10
3245 39	Zubehör, Einzel- u. Ersatzteile	t	430	417	447	17 891	18 314	19 298	32
	Süßwarenherstellungsmaschinen u. -anlagen								
3245 42	Aufbereitungs- u. Röstanlagen für Kakaobohnen u. Nüsse	t	.A	.A	.A	.A	.A	.A	1
3245 43	Kakao- u. Schokoladenherstellungsmaschinen u. -anlagen	t	.A	.A	.A	.A	.A	.A	18
3245 44	Bonbon-, Dragee- u. Mogulherstellungsanlagen	t	.A	533	278	.A	16 467	14 366	5
3245 45	Sonstige Süßwarenherstellungsmaschinen u. -anlagen	t	947	594	991	18 615	13 386	13 561	11
3245 49	Zubehör, Einzel- u. Ersatzteile	t	.A	309	774	.A	9 854	11 814	17
	Fleischverarbeitungsmaschinen u. Schlachthausanlagen								
3245 51	Schlachthausanlagen u. -einrichtungen	t	6 403	5 517	6 358	72 481	65 471	67 807	29
3245 52	Fleischzerlegemaschinen	t	722	464	498	15 271	11 953	12 533	7
3245 53	Wurstherstellungsmaschinen	t	.A	1 613	1 976	.A	75 629	88 427	29
3245 54	Räucher- u. Pökelanlagen	t	323	205	256	9 662	6 416	8 508	7
3245 55	Sonstige Fleischverarbeitungsmaschinen	t	462	380	354	21 783	17 415	16 848	11
3245 56	Aufschnittschneidemaschinen mit einem Gewicht ab 20 kg	t	136	165	172	13 262	18 869	19 051	5
3245 59	Zubehör, Einzel- u. Ersatzteile	t	.A	536	486	.A	20 908	20 608	28
3245 60	Kaffee-, Tee- u. Tabakverarbeitungsmaschinen u. -anlagen	t	.A	2 162	1 983	.A	135 858	129 796	14
	Getränkeherstellungsmaschinen u. -anlagen								
3245 71	Gär- u. Lagertanks mit Kühleinrichtungen, Wärmetauschern, Rührwerken u. dgl.	t	3 871	3 322	4 595	50 883	56 084	61 569	20
3245 72	Maschinen u. Anlagen für die Bierherstellung	t	.A	12 849	17 595	.A	107 219	126 622	19
3245 73	für die Herstellung von Wein u. Sekt	t	.A	.A	.A	.A	.A	.A	6
3245 74	für die Herstellung von Spirituosen u. sonstigen alkoholischen Getränken	t	.A	.A	.A	.A	.A	.A	4
3245 77	für die Herstellung von alkoholfreien Getränken	t	797	1 051	750	31 565	32 367	29 617	9
3245 79	Zubehör, Einzel- u. Ersatzteile	t	.A	1 798	1 474	.A	55 887	48 084	11
3245	insgesamt	t	56 208	50 953	62 042	1 250 926	1 076 355	1 214 517	.
	Sonstige Nahrungsmittelmaschinen u. Maschinen für verwandte Gebiete								
	Sonstige Maschinen u. Anlagen für Grundoperationen der Nahrungsmittelherstellung								
3246 11	Misch-, Knet- u. Siebmaschinen	t	.A	.A	.A				
		St	.A	.A	.A	.A	.A	.A	15
3246 15	Extruder zur Herstellung von Nahrungsmitteln	t	.A	.A	.A	.A	.A	.A	1
	Maschinen u. Einrichtungen für Großküchen u. Gastwirtschaften								
3246 22	Großkaffeemaschinen	t	350	411	452	28 331	39 324	40 256	3
3246 23	Geschirrspülmaschinen	t	2 088	1 873	1 738				
		St	15 530	14 209	13 387	128 610	114 600	114 656	12
3246 24	Großküchenmaschinen	t	.A	319	314	.A	15 259	15 656	13

9 Produktion nach Güterarten und Güterklassen - Deutschland

Melde-Nr.	Erzeugnis	Einheit	M e n g e			W e r t in 1000 DM			Anzahl der Betr.
			1992 2. Vj	1993 1. Vj	1993 2. Vj	1992 2. Vj	1993 1. Vj	1993 2. Vj	1993 2. Vj
3246 51	Maschinen für die pharmazeutische u. kosmetische Industrie,	t							
3246 55	Maschinen für die Herstellung von Farben, Seifen u. Kerzen	t	385	328	301	11 636	8 720	8 883	5
3246 58	Farbenherstellungsmaschinen	t	.A	413	523	.A	17 663	23 875	6
	Sonst. Maschinen für die pharmazeutische u. kosmetische Industrie	t	795	769	743	31 212	33 428	31 985	26
3246 70	Maschinen u. Anlagen für die Verwertung von Reststoffen bei der Nahrungsmittelproduktion z.B. Maschinen u. Anlagen für die Verwertung von Fischmehl u. -öl, Trester, Molke etc.	t	.A	.A	.A	.A	.A	.A	2
3246 90	Sonstige Nahrungsmittelmaschinen z.B. Schanktischanlagen	t	.A	.A	.A	.A	.A	.A	17
3246 09	Zubehör, Einzel- u. Ersatzteile	t	4 090	3 500	3 483	122 319	113 706	106 925	78
3246	insgesamt	t	10 192	8 948	9 036	430 906	394 895	409 490	.
	Verpackungsmaschinen
3247 15	Maschinen für die Herstellung von Blechpackungen	t	698	561	632	34 963	21 881	44 418	8
3247 24	Abfüll-, Verschleiß-, Einschlag- u. Einwickelmaschinen	t	.A	828	1 037	.A	32 931	45 377	18
3247 27	Abfüllmaschinen für feste Stoffe	t	.A	623	664	.A	25 410	25 854	20
3247 28	Abfüllmaschinen für flüssige u. pastenförmige Stoffe	t	.A	623	664	.A	25 410	25 854	20
3247 29	Maschinen zum Verschließen von Packungen	t	3 166	3 153	3 344	82 779	77 794	86 370	32
3247 53	Einschlag- u. Einwickelmaschinen	t	1 285	922	1 103	151 972	98 387	129 018	25
3247 55	Füll- u. Verschleißmaschinen für formstabile Packmittel aus Glas u. Feinkeramik	t	220	147	174	27 465	16 655	23 108	13
3247 57	für formstabile Packmittel aus Metall, Kunststoff u. sonst. Material	t	.A	364	400	.A	29 202	35 712	13
3247 59	für Kartonschachteln	t	.A	1 150	1 160	.A	29 641	32 523	22
	für flexible Packmittel	t	231	162	185	24 470	14 710	17 440	12
	Form-, Füll- u. Verschleißmaschinen	t							
3247 62	Schlauchbeutelmaschinen	t	.A	66	108	.A	7 516	11 810	7
3247 63	vertikal arbeitend	t	.A	141	240	.A	22 976	34 403	13
3247 64	horizontal arbeitend	t	79	47	41	7 277	7 892	6 267	5
3247 65	Siegelrandbeutelmaschinen	t							
	Tiefzieh-, Füll- u. Verschleißmaschinen (kalt u. warm arbeitend),	t	1 558	1 194	1 584	136 737	89 799	123 003	13
3247 68	Skineinschlagmaschinen	t	.A	106	139	.A	15 985	23 444	11
	Sonstige Form-, Füll- u. Verschleißmaschinen	t	.A	106	139	.A	15 985	23 444	11
3247 92	Verpackungsmaschinen sonstiger Art	t	259	233	261	30 056	28 384	33 345	14
3247 94	Etikettier- u. Bandumklebe-	t	.A	850	955	.A	26 768	28 429	8
3247 96	maschinen	t	992	1 149	1 405	57 593	62 389	64 350	33
3247 98	Sammelpackmaschinen	t	.A	453	587	.A	19 873	28 235	12
3247 08	Sonstige Verpackungsmaschinen	t	.A	2 199	2 002	.A	131 657	126 196	97
3247	Zubehör, Einzel- u. Ersatzteile	t	16 722	14 348	16 024	992 477	759 850	919 302	.
	insgesamt	t							
	Verpackungsmaschinen für Getränke u. Getränkepackungen	.							
3248 15	Maschinen für die Herstellung von Blechpackungen für Getränke	t	.A	-	.A	.A	-	.A	1
3248 21	Abfüllmaschinen u. -anlagen	t							
	Reinigungs-, Füll- u. Verschleiß-	t	2 395	2 879	2 557	57 995	71 667	63 973	11
3248 23	maschinen für Kegs, Fässer, Container	t	.A	2 669	3 053	.A	138 330	159 522	12
3248 25	Reinigungs-, Füll- u. Verschleiß-	t	155	127	89	17 317	14 873	9 676	4
3248 29	maschinen für Flaschen u. Dosen	t	329	382	421	28 070	35 972	38 315	6
3248 40	Abfüllanlagen für Weichpackungen u. sonstige Laminat-Packungen	t	626	686	817	47 430	52 269	65 310	9
3248 60	Sonstige Maschinen für die Getränkeverpackung	t	.A	1 057	1 092	.A	51 471	67 352	10
3248 09	Etikettier- u. Bandumklebe-	t	.A	385	.A	.A	42 173	.A	27
3248	maschinen	t	8 986	8 172	8 389	400 144	406 540	441 988	.
	Sammelpackmaschinen für Getränkepackungen	t							
	Zubehör, Einzel- u. Ersatzteile	t							
	insgesamt	t							
	Einzelapparate u. -maschinen für die chemische u. verwandte Industrie	.							
3251 23	Einzelapparate u. -maschinen für die anorganische Chemie	t	.A	701	788	.A	7 854	9 115	5
3251 24	Einzelapparate u. -maschinen für die Stickstoff- u. Kunstdüngerherstellung	t	1 334	239	411	15 199	4 976	7 166	8
3251 25	Sonstige Einzelapparate u. -masch.	t							
3251 26	Einzelapparate u. -maschinen für die organische Chemie zur Herst. von Leim, Gela-	t	288	60	149	9 248	2 306	5 183	5
3251 28	tine, Firnis, Kitt u.ä. zur Herst. von techn. Fetten u. Ölen, zur Extraktion u. Härtung	t	731	141	307	15 319	3 474	7 344	7
	Sonst. Einzelapp. u. -masch.	t	739	663	825	20 287	19 403	20 367	9

9 Produktion nach Güterarten und Güterklassen - Deutschland

Melde-Nr.	Erzeugnis	Einheit	M e n g e			W e r t in 1000 DM			Anzahl der Betr.
			1992 2. Vj	1993 1. Vj	1993 2. Vj	1992 2. Vj	1993 1. Vj	1993 2. Vj	
3251 31	Einzelapparate u. -maschinen für allgem. chemische Zwecke Einzel-Autoklaven	t	.A	68	263				
3251 32	Filter u. Filterpressen	St	.A	40	37	.A	2 477	5 521	5
3251 34	Zentrifugen	St	2 313	1 992	2 561				
3251 35	Rührwerke, Knet-, Misch- u. Zerkleinerungsmaschinen	St	85 548	97 517	91 592	79 648	61 486	75 518	34
3251 37	Einzelapp. zur Wärmebehandlung von Stoffen	t	.A	471	513	.A	36 250	52 113	14
3251 38	Sonst. Einzelapp. u. -masch.	St	.A	1 208	1 087	.A	34 932	36 232	28
3251 40	Einzelapparate u. -maschinen für die Gärungs- u. Stärke-industrie	t	.A	1 793	2 266	.A			
3251 50	Einzelapparate, -einrichtungen u. -aufbauten für explosions-sichere Tankanlagen, Spezial-einzelapparate für Schiffs-ausrüstungen	St	.A	2 183	1 900	.A	32 585	46 855	19
3251 60	Einzel-Wärmeaustauscher (so- weit nicht zu Dampfkesseln gehörend)	t	.A	2 823	3 204	.A	32 585	46 855	19
3251 80	Einzelapparate u. -maschinen für die Gaserzeugung	St	6 508	6 106	4 925	93 342	75 432	65 952	43
3251 91	Einzelapparate u. -maschinen für die Wasserbehandlung auf chemischem u./ oder bio- logischem Wege	t	90	124	149	4 920	8 266	10 823	6
3251 96	auf mechanischem Wege für Trink-, Brauch- u. Kes- selspeisewasser	t	1 783	1 045	1 417	32 282	20 450	28 354	6
3251 97	für Abwasser	St	3 948	2 611	3 111	67 391	57 529	60 328	47
3251 08	Zubehör, Einzel- u. Ersatzteile	t	.A	429	652	.A	12 464	17 534	14
3251	insgesamt	.	.A	450	465	.A	20 410	19 764	13
3252 10	Anlagen für die chemische u. verwandte Industrie	t	.A	1 399	2 061	.A	29 020	36 966	14
3252 30	für die anorganische Chemie u. für die organische Chemie u. für die Gärungs- u. Stärke- industrie	t	.A	3 037	2 430	.A	61 736	58 882	24
3252 51	Explosionssichere Tankanlagen u. Spezial-Apparaturen für Schiffsausrüstungen	t	6 881	6 178	5 242	168 036	142 742	133 466	127
3252 53	zur Lagerung von brennbaren Flüssigkeiten u. Kraftstof- fen, Gastankanlagen u. Tank- stelleneinrichtungen	St	37 898	29 275	29 659	798 429	633 792	697 483	.
3252 55	Tankwagenaufbauten ohne Fahr- gestell	t
3252 60	Spezial-Apparaturen für Schiffsausrüstungen	St	.A	.A	.A	.A	.A	.A	16
3252 70	Wärmewirtschaftliche Anlagen (Wärmeaustauscher)	t	.A	.A	.A	.A	.A	.A	3
3252 80	Wasserrückkühlanlagen mittels Luft	t	5 774	4 713	4 533	138 905	111 663	129 236	39
3252 92	Anlagen für die Gaserzeugung	St	.A	2 346	2 227	.A	22 392	26 281	10
3252 93	Anlagen für die Wasserbehandl. auf chemischem u./ oder biolo- gischem Wege	t	.A	475	492	.A	22 392	26 281	10
3252 96	für Trink-, Brauch- u. Kesselspeisewasser	St	.A	622	713	.A	29 595	30 584	13
3252 97	für Abwasser	t	.A	6 351	5 897	.A	109 483	116 247	35
3252	insgesamt	t	.A	4 065	4 709	.A	65 144	80 264	24
3253 20	Oberflächentechnik Maschinen u. Anlagen für die Vor- behandlung von Bauteilen aus Metall u. anderen Werkstoffen	t	.A	3 255	3 966	.A	54 243	54 514	18
3253 31	Geräte, Maschinen u. Anlagen zum Beschichten mit Lacken, Leimen u.a. Spritzpistolen, elektrostatische Sprühpistolen u. Rotationszer- stäuber	t	.A	3 694	2 675	.A	93 098	37 285	25
3253 32	Spritzgeräte u. elektrostatische Sprühgeräte	St	3 110	3 037	2 430	35 915	93 098	37 285	25
3253 33	Spritz- u. Sprühmaschinen	St	49 875	30 379	30 621	658 583	620 949	649 443	.
3253 33	Spritz- u. Sprühmaschinen	St	66	60	60				
3253 33	Spritz- u. Sprühmaschinen	St	59 658	52 801	53 040	12 268	11 234	11 906	11
3253 33	Spritz- u. Sprühmaschinen	St	164	149	118				
3253 33	Spritz- u. Sprühmaschinen	St	12 565	12 117	10 869	12 025	12 116	11 542	11
3253 33	Spritz- u. Sprühmaschinen	St	315	206	431				
3253 33	Spritz- u. Sprühmaschinen	St	271	533	394	24 276	8 118	31 252	8

9 Produktion nach Güterarten und Güterklassen - Deutschland

Melde-Nr.	Erzeugnis	Einheit	M e n g e			W e r t in 1000 DM			Anzahl der Betr.
			1992 2. Vj	1993 1. Vj	1993 2. Vj	1992 2. Vj	1993 1. Vj	1993 2. Vj	
3253 35	Beschichtungsanlagen	t	1 832	1 164	2 335				
3253 36	Materialversorgungseinrichtungen	St	1 176	316	301	36 887	14 479	30 493	7
3253 38	Spritz- u. Sprühkabinen u. ä.	t	49	12	43	3 689	626	2 553	5
3253 50	Ergänzungseinrichtungen wie Entlackungs- u. Entschichtungsanlagen u. ä.	St	.A	6 403	5 541	.A	68 888	67 068	34
3253 70	Geräte u. Anlagen für die Beschichtung mit anorganischen Stoffen	t	.A	1 330	1 282	.A	68 888	67 068	34
3253 80	Sonstige Maschinen u. Geräte für die Oberflächenbehandlung	t	495	636	787	7 022	8 276	8 191	7
3253 08	Zubehör, Einzel- u. Ersatzteile	t	.A	964	1 294	.A	52 448	75 078	8
3253	insgesamt	t	148	174	143	12 827	24 455	12 922	10
		t	474	612	734	31 913	33 882	31 681	32
		.	15 584	15 115	15 835	404 382	314 543	375 133	.
	Maschinen u. Einrichtungen für den Bergbau								
3254 11	Gewinnungsmaschinen für den Bergbau untertage	t	.A	533	348				
3254 19	Zubehör, Einzel- u. Ersatzteile	St	.A	904	711	.A	15 254	14 703	5
	Streb- u. Streckenfördermittel (einschl. Antriebe, Umkehrstationen u. sonst. Bestandteile)	t	2 928	2 879	3 164	36 087	28 982	31 791	17
3254 21	Förderbänder mit Gummigurt in Normalausführung	t	.A	.A	.A	.A	.A	.A	4
3254 25	Schiebende u. stauende Fördermittel	t	.A	.A	.A	.A	.A	.A	4
3254 27	Sonst. Fördermittel	t	645	1 589	1 372	4 402	11 741	9 781	3
3254 29	Zubehör, Einzel- u. Ersatzt.	t	.A	.A	.A	.A	.A	.A	7
	Andere Maschinen u. Einrichtungen für den Untertagebetrieb	t	.A	4 744	5 750	.A	46 987	52 201	20
3254 33	Häspel, Winden u. Schrapperanlagen	t	841	.A	.A	2 627	.A	.A	2
3254 34	Lademaschinen	t	.A	864	.A	.A	11 154	.A	4
3254 35	Gesteinsbohrmaschinen	t	.A	4 356	6 345	.A	40 652	60 396	8
3254 36	Sonstige Maschinen	t	.A	.A	736	.A	.A	18 259	14
3254 39	Zubehör, Einzel- u. Ersatzt.	t	.A	4 890	5 936	.A	50 474	54 537	31
	Druckluftwerkzeuge für den Bergbau u. die Industrie der Steine u. Erden								
3254 41	Abbauhämmer	t	.A	17	30	.A	1 341	2 220	7
3254 48	Sonst. Druckluftwerkzeuge u. -geräte für den Bergbau	t	36	24	29	3 969	2 685	3 346	7
3254 49	Zubehör, Einzel- u. Ersatzt.	t	.A	204	449	.A	2 700	3 456	9
	Maschinen u. Einrichtungen für Schachtförderung, Wagenumläufe und Strecken								
3254 52	Fördermaschinen	t	263	629	252	2 896	8 030	3 727	3
3254 58	Füllorteinrichtungen	t	1 299	1 186	2 289	6 989	6 275	14 708	4
3254 59	Zubehör, Einzel- u. Ersatzt.	t	.A	327	315	.A	6 382	38 593	9
	Förder- u. Gewinnungsgeräte für den Tagebau								
3254 62	Spezialbagger sowie sonstige Förder- u. Gewinnungsgeräte für den Tagebau 1)	t							
3254 69	Zubehör, Einzel- u. Ersatzt. 2)	t	6 725	2 946	4 095	66 901	23 655	39 308	4
	Maschinen u. Einrichtungen zur Aufbereitung von Erzen, Kohle, Koks, Torf etc.								8
	Aufbereitungsmaschinen u. -anlagen für								
3254 72	Steinkohle u. Koks	t	651	435	844	11 423	6 922	14 736	3
3254 78	Erze, Braunkohle, Torf u. ä.	t	.A	1 307	1 229	.A	10 396	11 470	8
3254 79	Zubehör, Einzel- u. Ersatzteile	t	1 170	927	1 299	19 542	13 979	15 389	20
3254 80	Kokereimaschinen (einschl. Zubehö, Einzel- u. Ersatzt.)	t	161	.A	.A	5 312	.A	.A	2
	Tiefbohr- u. Erdölfördergeräte u. -anlagen								
3254 91	Tiefbohrgeräte u. -anlagen	t	.A	4 282	1 441	.A	35 070	40 119	8
3254 94	Erdölfördergeräte u. -anlagen 3)	t							1
3254 96	Spülpumpen für Tiefbohranlagen, Tiefpumpen für die Erdölförderung 4)	t	.A	.A	.A	.A	.A	.A	1
3254 99	Zubehör, Einzel- u. Ersatzt.	t	.A	2 355	1 790	.A	24 994	29 084	19
3254	insgesamt	t	50 381	40 778	43 533	556 825	397 429	507 268	.
	Krane, Verladebrücken								
3255 21	Kraftbetriebene Krane Hängekrane	t	2 742	2 038	2 218				
3255 22	Brückenkrane mit offenen Windwerken	St	397	367	401	20 077	12 300	14 772	17
	Brückenkrane mit Elektrozuglaufkatzen	t	.A	2 839	2 727	.A	26 158	20 360	9
3255 24	Einträger-Brückenkrane	St	.A	69	64				
3255 25	Mehrträger-Brückenkrane	t	.A	3 421	3 651	.A	33 517	36 814	17
		St	.A	943	1 004				
		t	4 206	3 008	5 149				
		St	262	212	256	35 772	22 974	36 812	15

1) In Meldenummer 3254 69 enthalten. - 2) Enthält auch die Meldenummer 3254 62. - 3) In Meldenummer 3254 96 enthalten. - 4) Enthält auch die Meldenummer 3254 94.

9 Produktion nach Güterarten und Güterklassen - Deutschland

Melde-Nr.	Erzeugnis	Einheit	M e n g e			W e r t in 1000 DM			Anzahl der Betr.
			1992 2. Vj	1993 1. Vj	1993 2. Vj	1992 2. Vj	1993 1. Vj	1993 2. Vj	
3255 35	Verladebrücken, Containerkrane, Portal- u. Halbportalkrane	t	.A	3 390	7 619	.A	13 917	29 416	3
3255 41	Drehkrane	t	.A	4 480	4 442	.A	38 746	28 985	8
3255 43	Portal- u. Halbportaldrehkrane	St	.A	42	22	.A	10 711	10 626	11
3255 45	Säulenschwenk- u. Wandschwenkkrane	t	.A	1 008	1 014	.A	55 508	43 332	11
3255 47	Fahrzeugkrane (Mobil- u. Auto-krane)	St	.A	1 148	955	.A	17 199	16 072	11
3255 50	Lkw-Ladekrane zum Be- u. Entladen der eigenen Ladefläche	t	30 039	12 436	16 736	525 285	225 608	300 626	12
3255 57		St	604	313	423				
3255 60	Andere nicht genannte Krane wie Bord-, Offshore-, Dockkrane	t	.A	2 542	1 888	.A	55 508	43 332	11
3255 71	Handbetriebene Krane	St	.A	1 418	1 141	.A	55 508	43 332	11
3255 75	Schüttgut- u. Stückgutgreifer für Krane u. a. Hebezeuge	t	.A	1 127	1 021	.A	17 199	16 072	11
3255 77	Schüttgutgreifer 1)	t	855	718	594	5 895	4 869	4 142	6
3255 79	Stückgutgreifer u. -heber 2)	St							6
3255 81		t	1 097	907	974				
3255 83		St	4 082	2 898	3 509	13 524	11 725	12 901	12
3255 85	Zubehör, Einzel- u. Ersatzteile	t	8 732	7 487	6 784	96 222	93 607	82 658	69
3255 87	insgesamt	t	67 913	45 401	54 817	947 935	566 839	637 516	.
3255 89	
3256 10	Serienhebezeuge, Geräte zur Regalbedienung u. ä.	t	.A	122	139	.A	3 476	3 494	5
3256 20	Kettenhebezeuge, handbetrieben	St	.A	5 957	6 920	.A	3 476	3 494	5
3256 31	Seilhebezeuge, handbetrieben	t	340	337	339				
3256 33	Seilwinden, motorisch betrieben	St	22 277	28 537	27 527	5 791	5 967	5 934	13
3256 35	Elektromontagewinden (einschl. Mehrtrommelwinden)	t	.A	410	351	.A	3 024	2 382	6
3256 37	Sonstige motorisch betriebene Seilwinden	St	.A	367	340	.A	3 024	2 382	6
3256 41		t	1 660	1 119	1 271				
3256 43	Deck-(Schiffs-)hilfsmaschinen	St	3 018	2 078	2 194	39 661	27 765	30 110	14
3256 45	Rudermaschinen u. -anlagen	t	.A	.A	.A	.A	.A	.A	7
3256 47	Anker- u. Verholwinden u. Spille	St	.A	.A	.A	.A	.A	.A	7
3256 49		t	940	827	1 212				
3256 51	Sonstige Deckhilfsmaschinen	St	289	233	328	9 211	7 956	11 393	5
3256 53		t	.A	.A	.A	.A	.A	.A	2
3256 55	Geräte zur Regalbedienung	St	.A	.A	.A	.A	.A	.A	2
3256 57		t	.A	1 863	3 377	.A	.A	.A	2
3256 59	Hebezeuge u. -bühnen	St	.A	192	887	.A	29 885	57 015	14
3256 61	Ladebordwände, Überladebrücken	t	1 926	1 285	1 374				
3256 63		St	4 567	3 107	3 141	38 472	25 674	24 965	11
3256 65	Industriehebebühnen, -hubtische	t	.A	2 120	2 335	.A	26 242	29 326	22
3256 67		St	.A	3 054	2 921	.A	26 242	29 326	22
3256 69	Hubarbeitsbühnen	t	1 602	1 388	1 451				
3256 71		St	371	323	339	26 382	26 652	27 981	15
3256 73	Fahrzeugwartungsbühnen	t	.A	4 308	4 177	.A	30 037	29 053	11
3256 75		St	.A	4 996	5 030	.A	30 037	29 053	11
3256 77	Kraftbetriebene Hebeböcke u. andere kraftbetriebene Hebe-geräte	t	.A	6 204	7 649	.A	49 951	63 040	22
3256 79		St	.A	82 517	65 127	.A	49 951	63 040	22
3256 81	Elektrozüge, Drucklufthebezeuge	t	.A	388	417	.A	16 105	16 003	7
3256 83	Elektrokettenzüge, -kettenzuglaufkatzen	St	.A	10 333	11 375	.A	16 105	16 003	7
3256 85	Elektroseilzüge, -seilzuglaufkatzen	t	1 841	1 606	1 461				
3256 87		St	4 315	3 882	3 513	41 260	39 183	34 611	8
3256 89	Druckluftzüge u. -katzen, -zylinderhebezeuge	t	337	255	228				
3256 91		St	517	525	960	4 033	3 571	3 371	4
3256 93	Andere Serienhebezeuge	t							
3256 95	Schrauben-, Schraubenschlittenwinden, Spindelhebeböcke, Spindelkippeinrichtungen, Lokomotiv- u. Wagenhebeböcke, mechanische Autorangier- u. -hochheber sowie andere Spindelhebezeuge	St	3 405	2 883	2 409	20 848	17 665	15 589	8
3256 97		t	1 015 551	790 837	623 887				
3256 99	Zahnstangen-, Gleishebewinden, Zahnstangen-, Kippeinrichtungen, Schleusenwinden u.ä.	t	.A	.A	.A	.A	.A	.A	3
3256 101		St	.A	.A	.A	.A	.A	.A	3
3256 103	Sonstige Serienhebezeuge u. -geräte	t	.A	.A	.A	.A	.A	.A	15
3256 105		St	.A	.A	.A	.A	.A	.A	67
3256 107	Zubehör, Einzel- u. Ersatzteile	t	6 973	7 005	7 426	88 651	71 323	76 867	67
3256 109	insgesamt	t	41 220	33 418	36 934	514 920	420 316	471 601	.
3256 111	

1) In Meldenummer 3255 75 enthalten. - 2) Enthält auch die Meldenummer 3255 71.

9 Produktion nach Güterarten und Güterklassen - Deutschland

Melde-Nr.	Erzeugnis	Einheit	M e n g e			W e r t in 1000 DM			Anzahl der Betr.
			1992 2. Vj	1993 1. Vj	1993 2. Vj	1992 2. Vj	1993 1. Vj	1993 2. Vj	
Flurförderzeuge									
3257 11	Gabelstapler (Lastaufnahme frei-tragend)	t	.A	14 635	14 229				
	mit batterieelektrischem Fahr- u. Hubantrieb	St	.A	5 223	5 203	.A	170 261	165 031	20
3257 15	mit verbrennungsmotorischem Fahr- u. Hubantrieb	t	.A	17 427	13 279				
		St	.A	3 934	3 082	.A	182 209	146 074	9
Hubwagen (Lastaufnahme radunterstützt)									
3257 43	ohne motorischen Fährantrieb	t	.A	2 186	1 956				
		St	.A	26 227	23 867	.A	17 157	15 817	12
3257 44	mit motorischem Fahr- u. Hubantrieb	t							
	Hochhubwagen	St	4 189	3 835	3 486				
3257 47	Niederhubwagen	t	2 960	2 261	2 113	69 282	56 754	53 260	18
		St	.A	2 867	3 166				
			.A	3 131	3 373	.A	39 168	42 127	9
Kraftkarren									
3257 71	mit batterieelektrischem Antrieb	t	.A		.A				
	Plattformwagen (auch Elektrokarren)	St	.A	.A	.A	.A	.A	.A	3
3257 72	Zugwagen (Industrieschlepper, auch Waggonschieber u. Rangierschlepper)	t	.A	.A	.A				
		St	.A	.A	.A	.A	.A	.A	4
3257 75	mit verbrennungsmotorischem Antrieb (Plattformwagen, Zugwagen u.a.)	t	179	182	534				
		St	80	58	71	4 298	4 727	15 210	6
3257 80	Fahrerlose Transportsysteme	t	.A	24	52	.A	1 689	5 145	7
3257 90	Sonst. Flurförderzeuge	t	.A	168	224				
		St	.A	10 818	17 646	.A	1 605	3 905	7
3257 09	Zubehör, Einzel- u. Ersatzteile	t	17 064	13 321	11 970	235 317	180 400	169 970	55
3257	insgesamt	t	70 686	54 907	49 276				
		853 460	658 412	624 511	.
Stetigförderer, Gleis- u. Drahtseilförderer									
Stetigförderer für Schüttgut									
3258 11	Bandförderer mit Gummi-, Textil-, Kunststoff- oder Drahtgeweben bzw. Stahlbändern	t							
3258 12	ortsfest u. rückbar	t	12 244	9 828	12 222	91 774	80 217	107 866	60
3258 13	fahrbar u. tragbar	t	.A	275	468	.A	5 119	6 402	3
3258 14	Gliederband-, Plattenband-, Trogband- u. Kastenbandförderer	t	7 483	4 971	7 173	48 210	33 012	47 065	22
	Becherwerke mit festen Bechern, Pendelbecherwerke (einschl. Zubringer, Schaufler u.a.)	t	1 594	1 413	1 360	10 307	8 791	8 070	18
3258 15	Trogketten- u. Kratzerförderer	t	2 315	2 159	1 950	20 385	22 389	16 846	30
3258 16	Schnecken- u. Schneckenrohrförderer	t	3 246	2 984	3 607	22 094	20 048	26 740	35
3258 17	Schwungradförderer, Schüttelrutschen, Schwing-, Wendelschwingrinnen	t	1 775	1 631	3 028	44 036	37 712	59 679	23
3258 19	Sonst. Stetigförderer für Schüttgut	t	.A	1 460	713	.A	9 966	8 285	13
Stetigförderer für Stückgut									
3258 51	Bandförderer mit Gummi-, Textil-, Kunststoff-, Drahtgurt u. Stahlbändern	t	.A	8 210	8 516	.A	91 904	115 999	71
3258 52	Einschiennhängebahnen	t	.A	2 122	3 931	.A	24 431	41 722	13
3258 53	Kreis-, Schleppkreisförderer (ohne Unterflurförderer)	t	.A	5 215	4 940	.A	70 552	63 585	16
3258 54	Schleppkettenförderer (auch Gleitkettenförderer u.ä.)	t	.A	2 665	4 749	.A	40 893	62 595	11
3258 55	Wander- u. Fließarbeitsstische für Fließarbeit u. Montage	t	.A	188	76	.A	16 225	3 566	9
3258 56	Rollen-, Röllchenbahnen, Röllchenleisten, Kugeltische u. ä.	t	.A	9 729	11 113	.A	86 028	95 531	56
3258 57	Palettiermaschinen	t	.A	941	1 031	.A	31 491	30 717	23
3258 59	Sonstige Stetigförderer für Stückgut	t	7 219	7 137	6 668	170 660	128 670	130 229	61
3258 70	Pneumatische Stetigförderer für Schüttgut	t	.A	1 761	1 480	.A	41 843	41 640	12
3258 90	Gleis- u. Drahtseilförderer	t	4 320	3 590	2 599	24 493	18 533	14 321	8
3258 08	Zubehör, Einzel- u. Ersatzteile	t	10 736	9 224	9 236	110 191	96 553	95 828	101
3258	insgesamt	t	90 850	75 502	84 861	1 078 439	864 377	976 686	.
Aufzüge, Fahrtreppen u. Fahrsteige									
3259 10	Elektrische Personenaufzüge als Seilaufzüge zur Beförderung von Personen	t	.A	8 658	10 518				
		St	.A	1 247	1 591	.A	114 291	147 931	47
3259 21	Elektrische Lastenaufzüge als Seilaufzüge zur Beförderung von Gütern	t	.A	1 188	1 243				
		St	.A	119	131	.A	13 116	14 575	23

9 Produktion nach Güterarten und Güterklassen - Deutschland

Melde-Nr.	Erzeugnis	Einheit	M e n g e			W e r t in 1000 DM			Anzahl der Betr.
			1992 2. Vj	1993 1. Vj	1993 2. Vj	1992 2. Vj	1993 1. Vj	1993 2. Vj	1993 2. Vj
3259 22	Güteraufzüge u.ä. als Seil-, Stützketten-, Spindel-, Zahn-, Stangen- u.a. Aufzüge	t St	319 119	277 112	277 112	3 776	3 282	3 113	8
3259 25	Kleingüteraufzüge als Seilaufzüge bis 300 kg Tragfähigkeit	t St	.A .A	899 1 074	876 1 039	.A	9 505	9 462	20
3259 33	Hydraulische Personenaufzüge zur Beförderung von Personen oder Personen u. Gütern	t St	.A .A	11 990 1 742	14 190 1 988	.A	111 992	131 024	48
3259 41	Hydraulische Lastenaufzüge zur Beförderung von Gütern	t St	.A .A	1 357 351	1 655 379	.A	19 759	21 140	22
3259 43	Hydraulische Güteraufzüge	t St	150 38	132 29	149 34	1 671	1 371	1 691	10
3259 50	Fahrtreppen u. Fahrsteige	t St	6 117 632	4 815 538	5 145 525	100 944	78 661	88 046	4
3259 60	Fassadenaufzüge (motorbetriebene Arbeitsbühnen für Gebäude) 1)	t St							2
3259 70	Sonst. Aufzüge 2)	t St	400 242	367 221	302 437	9 097	8 796	8 844	4
3259 08	Zubehör, Einzel- u. Ersatzteile	t	.A	11 084	11 919	.A	130 475	158 182	43
3259	insgesamt	t	43 727	40 766	46 272				.
		543 499	491 248	584 008	.
Papier- u. Druckereimaschinen									
3261 11	Maschinen u. Apparate zur Herstellung u. Aufbereitung von Holzschliff u. Zellstoff	t	.A	198	209	.A	10 528	10 891	4
3261 17	Maschinen u. App. für die Herstellung von Papier, Karton u. Pappe	t	.A	1 577	2 351	.A	88 699	101 889	22
3261 35	Papierzurichtungsmaschinen								
3261 36	Rollenschneide- u. -wickelmaschinen	t	.A	408	950	.A	15 876	67 086	12
3261 38	Längs- u. Querschneider	t	1 362	1 142	1 462	69 087	56 449	75 476	10
3261 38	Sonstige Maschinen u. Apparate zum Zurichten u. Fertigstellen von Papier u. Pappe	t	2 866	863	1 262	101 333	39 075	43 020	9
3261 41	Schneidemaschinen, Maschinen für die Buchbinderei								
3261 42	Schneidemaschinen	t	.A	1 880	1 910	.A	46 194	47 630	9
3261 42	Schnellschneider	t	.A	217	238	.A	5 245	6 435	6
3261 44	Andere Schneidemaschinen								
3261 45	Maschinen für die Buchbinderei	t	.A	968	934	.A	47 943	46 049	9
3261 45	Bogenfälschmaschinen	t	.A	303	254	.A	16 845	15 473	9
3261 47	Zusammentragmaschinen	t	.A	360	230	.A	19 549	12 551	5
3261 48	Heft- u. Kleeheftmaschinen								
3261 48	Andere Maschinen für die Buchbinderei	t	1 133	774	1 005	54 743	27 802	40 442	12
3261 53	Andere Papierverarbeitungs- maschinen								
3261 53	Maschinen für die Herst. von Briefumschlägen, Papiertüten, -beuteln u. -säcken	t	1 498	497	895	118 877	40 379	64 820	13
3261 54	Maschinen für die Herst. von Kartonagen	t	.A	894	590	.A	33 945	29 615	17
3261 58	Sonstige Maschinen u. Apparate für die Papierverarbeitung	t	1 619	1 510	1 447	86 828	71 161	73 230	37
3261 81	Druckereimaschinen								
3261 82	Siebdruckmaschinen	t	113	67	56	35 596	24 088	25 936	5
3261 82	Rollendruckmaschinen								
3261 82	für den Hochdruck	t	.A	.A	.A	.A	.A	.A	1
3261 83	für den Offsetdruck	t	.A	5 472	13 446	.A	295 551	771 908	7
3261 85	Bogendruckmaschinen	t	.A	15 849	13 758	.A	779 376	656 572	11
3261 86	Flexodruckmaschinen	t	1 200	479	1 125	55 520	23 028	46 922	9
3261 88	Sonstige Druckmaschinen	t	.A	.A	.A	.A	.A	.A	23
3261 89	Hilfssapp. für Druckmaschinen	t	1 537	1 084	1 336	85 348	57 823	62 148	24
3261 91	Maschinen u. Geräte für die Satz- u. Reproduktionstechnik								
3261 91	Fotosetzmachines u. Fotosetzgerä- te	t	1 216	859	900	100 390	83 073	67 719	3
3261 92	Fotoapparate zum Herstellen von Klischees u. Druckzylindern	t St	-	-	-	-	-	-	-
3261 93	Reproduktionsgeräte zur Herstellung von Vorlagen	t	268	389	344	53 687	105 272	88 437	7
3261 98	Maschinen u. Apparate für die Druckformherstellung	t	523	536	564	21 088	15 458	17 220	10
3261 01	Zubehör, Einzel- u. Ersatzteile für Papier- u. Druckereimaschinen								
3261 01	für Maschinen u. Apparate zur Herstellung von Holzschliff, Zellstoff, Papier u. Pappe	t	.A	2 535	3 255	.A	70 634	85 266	30
3261 03	für Papierzurichtungsmaschinen	t	1 257	972	2 774	30 854	29 040	48 804	24
3261 05	für Papierverarbeitungs- maschinen	t	.A	1 687	1 539	.A	61 561	58 497	59
3261 08	für Druckmaschinen	t	8 640	7 876	6 746	200 867	193 477	174 959	83
3261 09	für Maschinen u. Apparate für die Satz- u. Reproduktionstechnik	t	.A	24	41	.A	13 884	11 399	7
3261	insgesamt	t	72 472	52 225	60 891				.
		3 307 790	2 418 063	2 804 156	.

1) In Meldenummer 3259 70 enthalten. - 2) Enthält auch die Meldenummer 3259 60.

9 Produktion nach Güterarten und Güterklassen - Deutschland

Melde-Nr.	Erzeugnis	Einheit	M e n g e			W e r t in 1000 DM			Anzahl der Betr.
			1992 2. Vj	1993 1. Vj	1993 2. Vj	1992 2. Vj	1993 1. Vj	1993 2. Vj	
Waren- u. Leistungsautomaten									
Warenautomaten									
3263 11	für Tabakwaren	t	1 276	913	1 005	35 739	24 727	28 031	6
3263 13	für nicht abgefüllte Getränke	t	882	907	903	24 810	24 647	25 878	6
3263 16	für andere Erzeugnisse								
3263 16	Gefach- u. Fallklappenauto-								
3263 17	maten	t	375	287	293	7 796	6 017	5 136	4
3263 17	Warenautomaten sonst. Art	t	528	466	466	33 651	30 155	31 587	9
3263 40	Unterhaltungs- u. Spielautomaten	t	2 467	2 190	2 677	116 200	103 210	139 427	11
3263 70	Leistungsautomaten	t	100	88	93	6 616	4 841	5 096	3
3263 09	Zubehör, Einzel- u. Ersatzteile	t	.A	621	636	.A	30 724	29 786	9
3263	insgesamt	t	.A	5 471	6 072	.A	224 321	264 941	.
Waagen									
Fahrzeugwaagen (Gleis- u. Straßenfahrzeugwaagen)									
3264 12	mechanisch	t	286	81	385				
3264 15	elektromechanisch	St	75	20	23	1 888	487	830	3
		St	319	217	316	13 692	10 304	14 360	9
Selbsttätige Waagen für Stetigförderer									
3264 31	mechanisch	t	73	67	75				
3264 35	elektromechanisch	St	97	87	84	2 217	2 136	2 172	4
		St	.A	156	161	.A	6 402	7 249	4
Selbsttätige Waagen zum Wägen u. Abwägen									
3264 42	bis 10 kg Wägefähigkeit	t	63	65	85				
		St	79	64	73	1 657	960	1 656	3
3264 44	über 10 kg Wägefähigkeit	t	.A	184	305				
3264 46	mechanisch	St	.A	328	440	.A	13 538	21 090	6
	elektromechanisch	t	.A	172	135				
		St	.A	314	194	.A	13 415	10 518	7
Plattformwaagen (ohne Fahrzeugwaagen)									
3264 71	handbedient z. B. Dezimal-, Laufgewichtswaagen	t	.A	.A	.A				
		St	.A	.A	.A	.A	.A	.A	5
3264 72	Selbstanzeigende Ladentischwaagen mit Druckwerk 1)	t							
3264 74	ohne Druckwerk 2)	St							3
3264 75	Selbstanzeigende Waagen ab 500 g Höchstlast zur Ermittlung von Beförderungsentgelten	t	152	168	179	35 380	40 869	46 448	2
		St	6 579	8 127	8 741				
		t	.A	.A	.A				
		St	.A	.A	.A	.A	.A	.A	2
3264 77	Sonst. selbstanzeigende Plattformwaagen mechanisch	t	.A	.A	.A				
3264 79	elektromechanisch	St	.A	.A	.A	.A	.A	.A	1
		t	.A	.A	.A				
		St	.A	.A	.A	.A	.A	.A	9
3264 82	Behälterwaagen u. Gemengewäge-einrichtungen mechanisch	t	.A	.A	.A				
3264 86	elektromechanisch	St	.A	.A	.A	.A	.A	.A	1
		t	.A	.A	.A				
		St	.A	.A	.A	.A	.A	.A	12
3264 91	Andere Waagen handbediente u. selbsttätige Auswägevorrichtungen für Waagen	t							
3264 92		St	31	26	26	1 599	1 602	1 723	4
3264 99	Vergleichs- u. Sortierwaagen	t	279	242	240				
		St	74	56	65	11 749	10 125	9 780	5
3264 09	Sonstige Waagen	t	349	297	307	.A	26 640	26 480	10
3264	Zubehör, Einzel- u. Ersatzteile	t	.A	4 740	4 765	22 407	24 039	23 103	28
	insgesamt	t	758	715	762				
		St	6 948	5 681	8 048				
		St	25 180	26 488	27 747	202 242	189 677	218 730	.
Textilmaschinen									
Aufbereitungs-, Vorbereitungs- u. Hilfsmaschinen für die Spinnerei									
3265 14	Auf- u. Vorbereitungsmaschinen für Wolle u. Langstapelchemiefasern	t	.A	1 369	1 676	.A	24 556	25 953	6
3265 16	für Baumwolle u. Kurzstapelchemiefasern	t	4 727	5 957	5 988	92 589	113 861	122 164	9
3265 17	für Bast- u.a. Fasern (einschl. Zupf- u. Krempelmaschinen f. Polstermaterial), sowie Hilfsmaschinen für die Spinnerei	t	641	530	610	13 426	13 334	15 725	6
3265 22	Spinnmaschinen Düsen-spinn- u. Nachbehandlungs-maschinen für zelluloseische u. synthetische Fasern u. Fäden	t	.A	8 343	10 686	.A	188 000	256 373	9

1) In Meldenummer 3264 74 enthalten. - 2) Enthält auch die Meldenummer 3264 72.

9 Produktion nach Güterarten und Güterklassen - Deutschland

Melde-Nr.	Erzeugnis	Einheit	M e n g e			W e r t in 1000 DM			Anzahl der Betr.
			1992 2. Vj	1993 1. Vj	1993 2. Vj	1992 2. Vj	1993 1. Vj	1993 2. Vj	1993 2. Vj
3265 25	Sonst. Spinnmaschinen	t	10 929	10 838	15 500	193 997	177 241	260 654	6
3265 30	Zwirnerei- u. Seilereimaschinen	t	.A	1 082	1 414	.A	29 469	33 977	5
3265 41	Vorbereitungs- u. Hilfsmaschinen für die Weberei	t	.A	2 558	2 777	.A	78 824	85 782	13
3265 44	Spul-, Haspel- u. Wickelmaschinen	t	1 651	1 160	1 933	38 920	28 190	47 167	5
3265 48	Schär-, Zettel- u. Schlichtmaschinen	t	.A	527	475	.A	18 332	19 245	6
3265 49	Fachbildemaschinen (einschl. Hilfsmaschinen hierzu)	t	.A	44	62	.A	3 948	4 392	5
3265 50	Hilfsmaschinen für die Weberei	t	.A	1 347	1 756	.A	35 760	53 625	5
	Webmaschinen	St	.A	246	419	.A			
	Textilveredlungs-, Filz- u. Hutherstellungsmaschinen	t	.A	3 572	2 990	.A	88 571	74 274	13
3265 61	Bleicherei- u. Färbereimaschinen u. -apparate	t	.A	164	207	.A	5 909	6 962	5
3265 63	für kontinuierliche Fertigung	t	.A			.A			
3265 65	für diskontinuierliche Fertigung	t	.A			.A			
	Appreturmaschinen für Garne, Gewebe, Gewirke u.ä., Mercerisiermaschinen u. Pressen	t	1 228	917	909	32 925	22 254	20 930	12
3265 67	Kalander	t	1 008	380	384	20 095	9 632	9 874	3
3265 71	Druckereimaschinen	t	.A	197	305	.A	8 460	10 104	6
3265 75	Rauh-, Scher- u. Gewebereinigungsmaschinen	t	.A	176	212	.A	6 251	6 081	4
3265 76	Warenschäummaschinen u. Maschinen für Aufmachung	t	.A	329	296	.A	5 505	5 092	5
3265 78	Filz- u. Hutherstellungsmaschinen, sonst. Textilveredlungsmaschinen	t	1 393	501	1 055	20 498	11 835	20 183	12
	Strick-, Wirk-, Tüll-, Stick-, Spitzen- u. ähnliche Maschinen	t	418	333	341	18 135	13 303	16 789	3
3265 83	Schär- u. Zettelmaschinen für die Strickerei u. Wirkerei	t							
3265 85	Rundstrick- u. Rundwirkmaschinen (Zylinderdurchmesser üb. 165 mm), Milaneseemaschinen	t	2 206	2 110	2 146	79 010	71 221	84 636	4
3265 86	Flachkullierwirkmaschinen (Cottonmaschinen), Flachkettenwirk- u. Raschelmaschinen	t	3 160	2 071	2 824	93 294	61 978	76 892	9
3265 88	Flachstrickmaschinen	t	.A	1 060	1 019	.A	97 510	92 973	4
3265 89	Netz-, Tüll-, Spitzen-, Stick-, Flecht-, Klöppel-, Bandweb-, Posamentier- u.ä. Maschinen	St	.A	547	540	.A			
3265 09	Einzel- u. Ersatzteile	t	.A	231	390	.A	8 012	12 689	6
3265	insgesamt	t	9 007	9 593	9 033	225 887	219 738	232 764	99
		.	60 892	55 390	64 986	1 501 013	1 341 694	1 595 300	.
	Zubehörteile für Textilmaschinen
3266 13	Spinnereimaschinen-Zubehör	t	1 573	1 563	1 635	84 356	83 153	87 537	10
3266 17	Spindeln u. Spindelteile, Ringe u. Ringläufer	t	1 978	2 001	2 198	58 578	60 478	63 919	22
3266 19	Sonst. Zubehör für Spinnmaschinen	t	.A	977	847	.A	20 318	22 024	21
	Zubehör für Aufbereitungs-, Vorbereitungs- u. Hilfsmaschinen für die Spinnerei	t	.A			.A			
3266 21	Webereimaschinen-Zubehör	t							
	Webgeschirre, Webelitzen, Webeblätter u. Expansionskämme	t	294	144	169	8 633	7 551	8 740	5
3266 29	Sonst. Zubehörteile	t	.A	2 309	2 313	.A	37 781	36 173	20
3266 30	Textilveredlungsmaschinen-zubehör	t	.A	776	896	.A	16 453	17 866	17
3266 60	Zubehör für Wirk- u. Strickmaschinen	t	2 811	1 983	1 368	116 842	122 148	117 752	22
3266	insgesamt	t	11 246	9 752	9 425	352 017	347 882	354 001	.
3267 10	Nähmaschinen	t	.A	.A	.A	.A	.A	.A	1
	Haushaltsnähmaschinen (nur Oberteile)	St	.A	.A	.A	.A	.A	.A	
	Industrie- u. andere Nähmaschinen (nur Oberteile)	t	.A	.A	.A	.A	.A	.A	
3267 21	Stappstichnähmaschinen mit horizontaler Greiferwelle	St	.A	.A	.A	.A	.A	.A	4
3267 23	mit vertikaler Greiferwelle	t	.A	.A	.A	.A	.A	.A	
3267 29	sonst. Art	St	.A	.A	.A	.A	.A	.A	2
	Kettenstichnähmaschinen	St	.A	148	390	.A	1 710	2 378	4
3267 34	Liniennahtnähmaschinen (auch Zick-zack-Nähmaschinen)	t	.A	44	40	.A	7 152	6 907	4
3267 36	Überdecknaht-, Überwendling- u. Sicherheitsnahtnähmaschinen	St	.A	1 124	966	.A			
		t	23	27	57				
3267 38	Sonst. Kettenstichnähmaschinen	St	464	575	1 744	3 968	4 021	6 629	5
		t	.A	50	69	.A	5 619	6 624	7
		St	.A	678	684	.A			

9 Produktion nach Güterarten und Güterklassen - Deutschland

Melde-Nr.	Erzeugnis	Einheit	M e n g e			W e r t in 1000 DM			Anzahl der Betr.
			1992 2. Vj	1993 1. Vj	1993 2. Vj	1992 2. Vj	1993 1. Vj	1993 2. Vj	
3267 43	Nähautomaten	t	86	50	44				
	Stichgruppen-Nähautomaten	St	916	474	427	11 811	6 255	6 081	5
3267 46	Nähautomaten mit automatischer Nähgutführung mit selbst hergestelltem Oberteil	t	251	394	145				
		St	430	455	219	18 717	23 413	10 371	4
3267 47	zur Aufnahme eines bezogenen Oberteils vorgesehen	t	37	36	38				
		St	222	152	155	5 509	3 835	3 982	4
3267 48	Stickautomaten	t	.A	.A	.A		.A	.A	
		St	.A	.A	.A	.A	.A	.A	2
3267 50	Maschinen für verwandte Gebiete der Nähmaschinenindustrie	t	372	141	204				
		St	781	184	502	23 541	8 759	15 530	10
3267 60	Zuschneide- u. Stofflegemaschinen	t	.A	477	491				
		St	.A	2 109	2 323	.A	17 836	20 423	10
3267 91	Zusatzeinrichtungen	t	259	248	346				
	Untergerüste für Nähmaschinen	St	13 634	12 144	13 972	3 731	3 490	5 123	6
3267 99	Sonst. Zusatzeinrichtungen	t	21	15	17				
		St	1 434	804	1 077	2 414	1 535	1 459	5
3267 09	Einzel- u. Ersatzteile für Nähmaschinen	t	570	379	542	38 051	26 993	35 704	28
3267	insgesamt	t	3 795	2 876	3 039				.
		St	77 295	65 541	73 469	285 329	217 073	224 447	.
	
3268 11	Wäscherei- u. verwandte Maschinen für gewerbliche Zwecke	t	610	476	442				
	Durchlaufwaschmaschinen	St	59	53	56	18 192	14 691	15 311	6
3268 14	Waschschleudermaschinen ab 70 l Inhalt	t	467	.A	.A				
		St	1 136	.A	.A	17 261	.A	.A	6
3268 19	Sonst. Waschmaschinen ab 70 l Inhalt	t	.A	.A	.A				
		St	.A	.A	.A	.A	.A	.A	1
3268 20	Entwässerungsmaschinen für Wäsche	t	231	167	250				
		St	196	120	90	4 432	3 482	4 432	5
3268 31	Wäschemangeln bis 450 mm Walzendurchmesser	t	.A	.A	.A				
		St	.A	.A	.A	.A	.A	.A	1
3268 35	über 450 mm Walzendurchmesser	t	.A	.A	.A				
		St	.A	.A	.A	.A	.A	.A	8
3268 42	Dampfgeräte u. Former	t	.A	67	82				
		St	.A	278	303	.A	3 309	4 175	6
3268 43	Bügelpressen u. -maschinen	t	.A	289	232				
		St	.A	290	276	.A	13 197	12 346	7
3268 60	Anlagen u. Apparate für die chemische Reinigung	t	606	774	689	24 044	28 897	25 017	7
3268 70	Faltmaschinen u. -tische für flache u. nichtflache Teile, Mangelvorbereitungsmaschinen	t	159	205	195	8 273	9 515	8 011	5
3268 90	Sonst. Wäscherei- u. verwandte Maschinen	t	.A	223	119	.A	8 335	3 485	6
3268 07	Zubehör, Einzel- u. Ersatzteile für Waschmaschinen	t	.A	48	78	.A	920	1 406	7
3268 08	Zubehör, Einzel- u. Ersatzteile für sonstige Wäscherei- u. verwandte Maschinen	t	836	707	528	13 067	14 124	12 485	14
3268	insgesamt	t	4 418	4 324	3 891	130 918	128 360	119 666	.
	
3269 10	Maschinen für die Leder-, Schuh- u. Lederwarenherstellung	t	.A	131	113	.A	4 543	3 944	5
3269 21	Lederherstellungsmaschinen								
	Schuhherstellungsmaschinen								
3269 25	Maschinen für Modell- u. Schaftherstellung, Bodenverarbeitung u. Absatzbau	t	.A	445	280	.A	5 643	5 374	7
3269 27	Maschinen für Zwickerei, Bodenbefestigung	t	.A	331	351	.A	8 742	8 752	6
3269 30	Sonst. Schuhherstellungsmaschinen	t	.A	133	179	.A	5 045	6 113	6
3269 90	Schuhinstandsetzungsmaschinen	t	.A	.A	.A	.A	.A	.A	5
3269 01	Lederwarenherstellungs-, Fell- u. Pelzzurichtemaschinen	t	.A	.A	.A	.A	.A	.A	2
3269 02	Zubehör, Einzel- u. Ersatzteile für Lederherstellungsmaschinen	t	198	164	111	5 478	5 120	4 408	6
3269 09	Zubehör, Einzel- u. Ersatzteile für Schuhherstellungs- u. -instandsetzungsmaschinen	t	147	167	181	5 840	5 785	6 350	11
3269	Zubehör, Einzel- u. Ersatzteile für Lederwarenherstellungs-, Fell- u. Pelzzurichtemaschinen	t	7	5	3	580	539	429	4
	insgesamt	t	1 819	1 473	1 322	46 773	38 402	38 667	.
3271 10	Feuerwehrgeräte	t	.A	1 818	2 407				
	Aufbauten für Kraftfahrgrößgeräte	St	.A	387	479	.A	47 684	64 451	10

9 Produktion nach Güterarten und Güterklassen - Deutschland

Melde-Nr.	Erzeugnis	Einheit	M e n g e			W e r t in 1000 DM			Anzahl der Betr.
			1992 2. Vj	1993 1. Vj	1993 2. Vj	1992 2. Vj	1993 1. Vj	1993 2. Vj	1993 2. Vj
3271 20	Tragkraftspritzen u. Spezialan- hänger für Tragkraftspritzen	t	.A	88	115	.A	3 218	7 812	4
3271 50	Schaum- u. Kohlendioxidlösch- geräte u. -anlagen	t	.A	1 681	1 969	.A	17 022	18 389	6
	Andere Feuerwehrgeräte	t							
3271 91	Sprinkler u. Sprinkleranlagen	t	7 088	6 904	8 603	94 597	94 537	110 432	11
3271 95	Sonst. Feuerwehrgeräte	t	.A	147	165	.A	2 111	3 038	7
3271 09	Zubehör, Einzel- u. Ersatzteile	t	.A	924	710	.A	20 835	17 510	10
3271	insgesamt	t	12 435	11 563	13 967	187 768	185 407	221 632	.
	Armaturen u. ähnliche Apparate für Rohr- u. Schlauchleitungen, Dampfkessel, Sammelbehälter, Wannen u. ähnliche Behälter
	Druckminderventile
3272 13	aus Eisen oder Stahl	t	.A	488	539	.A	17 310	18 160	24
3272 16	aus anderen metallischen u. nichtmetallischen Werkstoffen	t	.A	1 281	1 215	.A	29 325	26 892	22
3272 17	Rückschlagklappen u. -ventile für Reifen oder Luftschläuche andere	t	-	-	-	-	-	-	-
3272 18	aus Eisen oder Stahl	t	1 483	1 186	1 561	28 802	26 887	34 155	27
3272 19	aus anderen metallischen u. nichtmetallischen Werkstoffen	t	186	170	151	4 332	4 077	4 137	12
3272 23	Überdruck- u. Sicherheitsventile	t							
3272 24	aus Eisen oder Stahl	t	462	507	579	17 421	19 320	21 084	17
	aus anderen metallischen u. nichtmetallischen Werkstoffen	t	.A	372	335	.A	14 055	13 487	14
3272 27	Sonstige Sicherheitsarmaturen	t	955	889	816	50 278	44 899	44 108	20
	Sanitärarmaturen
3272 35	Mischarmaturen	t	8 604	9 009	7 862	299 847	325 032	309 638	25
3272 36	Brausen u. Zubehör	t	1 951	1 620	1 302	82 610	77 872	63 342	9
3272 37	Ab- u. Überlaufarmaturen	t	2 217	2 652	2 447	57 194	66 184	62 003	5
3272 38	Sonstige Sanitärarmaturen	t	.A	13 284	12 446	.A	444 475	423 699	31
	Armaturen für Heizkörper von Zentralheizungen
3272 45	Thermostatventile	t	.A	945	835	.A	32 066	29 686	7
3272 46	Sonstige Armaturen für Heiz- körper von Zentralheizungen	t	.A	2 519	2 138	.A	113 400	97 203	22
	andere
	Regelventile
3272 56	Temperaturregelventile	t	.A	1 002	1 071	.A	24 566	26 540	14
3272 57	Sonstige Regelventile	t	3 473	3 582	3 677	156 195	148 368	166 405	36
	Schieber
3272 61	aus Gußeisen	t	5 975	4 764	5 256	57 571	51 535	54 346	21
3272 63	aus Stahl	t	.A	3 116	3 384	.A	51 021	57 287	22
3272 64	aus anderen metallischen u. nichtmetallischen Werkstoffen	t	.A	889	806	.A	11 747	9 955	10
	Ventile
3272 65	aus Gußeisen	t	7 051	9 037	8 013	48 023	65 391	63 154	22
3272 67	aus Stahl	t	3 277	2 682	2 701	104 423	84 685	89 025	45
3272 68	aus anderen metallischen u. nichtmetallischen Werkstoffen	t	4 950	3 962	4 137	117 950	90 574	101 808	37
	Hähne
3272 71	aus Gußeisen	t	.A	516	494	.A	10 720	10 590	11
3272 72	aus Stahl	t	.A	2 473	2 448	.A	58 901	63 395	18
3272 73	aus anderen metallischen u. nichtmetallischen Werkstoffen	t	1 277	924	965	28 463	19 942	21 210	24
	Klappen
3272 74	aus Gußeisen	t	.A	3 691	4 263	.A	53 360	59 190	22
3272 75	aus Stahl	t	.A	541	692	.A	9 210	10 134	17
3272 76	aus anderen metallischen u. nichtmetallischen Werkstoffen	t	164	122	122	5 887	4 624	4 941	9
	Membranarmaturen
3272 77	aus Gußeisen	t	.A	.A	.A	.A	.A	.A	5
3272 78	aus anderen metallischen u. nichtmetallischen Werkstoffen	t	.A	.A	.A	.A	.A	.A	5
	Sonstige Absperrarmaturen
3272 81	aus Gußeisen	t	.A	2 537	2 783	.A	31 678	35 034	18
3272 83	aus Stahl	t	3 401	3 039	3 196	58 126	57 509	61 691	27
3272 84	aus anderen metallischen u. nichtmetallischen Werkstoffen	t	.A	3 891	4 019	.A	99 010	98 728	45
	Ausgleichs- u. Verbindungsarmatu- ren, Ableiter, Abscheider, Be- u. Entlüfter, Überwachungs- armaturen, Armaturen für die Ölhydraulik u. Pneumatik
	Ausgleichs- u. Verbindungsarmaturen
3272 91	aus Gußeisen oder Stahl	t	6 459	5 434	5 448	94 514	81 311	81 219	33
3272 92	aus anderen metallischen u. nichtmetallischen Werkstoffen	t	3 060	2 723	2 381	89 855	87 042	84 945	30
3272 94	Ableiter, Abscheider, Be- u. Ent- lüfter	t	1 344	1 431	1 306	31 650	35 490	30 865	33
3272 95	Überwachungsarmaturen	t	.A	2 883	1 687	.A	45 179	37 161	21
	Armaturen für Ölhydraulik u. Pneumatik
3272 96	Hydroventile	t	6 068	5 612	5 319				
3272 97	Pneumatikventile	St	1 437 149	1 252 945	1 176 173	302 054	263 828	242 710	65
		t	2 623	2 588	2 368				
3272 98	Sonst. Ölhydraulik- u. Pneu- matik-Armaturen	St	2 608 051	2 413 247	2 216 131	139 975	132 094	120 357	25
		t	3 411	2 824	2 824	122 464	107 577	100 213	25

9 Produktion nach Güterarten und Güterklassen - Deutschland

Melde-Nr.	Erzeugnis	Einheit	M e n g e			W e r t in 1000 DM			Anzahl der Betr.
			1992 2. Vj	1993 1. Vj	1993 2. Vj	1992 2. Vj	1993 1. Vj	1993 2. Vj	1993 2. Vj
3272 99	Komplette Druckluftwartungseinheiten	t	.A	274	226				
3272 09	Zubehör, Einzel- u. Ersatzteile	St	.A	94 773	180 259	.A	16 845	14 558	9
3272	insgesamt	t	4 933	4 798	4 731	115 341	110 267	116 348	86
		.	121 415	110 624	107 005	3 161 950	2 974 980	2 918 853	.
3274 00	WalzengravurenA	66 741	67 840	17
	Geräte für ölhydraulische Anlagen u. pneumat. Steuerungen								
	Einzelgeräte für ölhydraulische Anlagen								
3275 11	Hydromotoren	t	2 314	1 911	2 136				
		St	94 928	77 486	58 332	78 544	71 365	79 033	21
3275 15	Hydrozylinder	t	11 442	9 697	10 129				
		St	418 333	338 424	323 637	181 805	158 059	157 563	79
3275 19	Sonst. Hydrogeräte	t	1 223	1 021	901				
		St	2 377 875	3 226 829	242 689	58 260	45 779	37 941	27
3275 20	Hydroaggregate u. komplette Hydroanlagen	t	3 334	2 902	2 559				
		St	46 648	44 749	47 589	82 169	70 101	64 175	64
	Einzelgeräte für pneumatische Steuerungen								
3275 51	Pneumatikzylinder	t	.A	3 318	2 829				
		St	.A	1 294 949	1 141 950	.A	111 319	102 512	33
3275 58	Sonstige Geräte	t	.A	.A	.A	.A	.A	.A	4
		St	.A	.A	.A	.A	.A	.A	.
3275 60	Pneumatikaggregate u. komplette pneumatische Steuerungen	t	.A	.A	.A	.A	.A	.A	5
		St	.A	.A	.A	.A	.A	.A	79
3275 09	Zubehör, Einzel- u. Ersatzteile	t	8 365	7 429	6 276	161 474	177 986	162 310	.
3275	insgesamt	t	30 334	26 511	25 040	684 235	641 097	608 742	.
	
	Zahnräder u. Getriebe								
	Zahnräder								
3276 12	Stirnräder u. Stirnradtriebe	t	9 685	7 650	7 576	157 384	141 754	139 038	118
3276 13	Kegelräder u. Kegelradtriebe	t	476	458	411	13 368	12 045	11 753	38
3276 14	Schnecken, Schneckenräder u. Schneckenentriebe	t	.A	617	649	.A	15 293	16 863	33
3276 15	Zahnstangen, Keilwellen u. Gewindespindeln	t	611	471	527	36 020	29 395	32 252	34
3276 19	Kettenräder	t	.A	3 152	2 729	.A	21 457	20 648	42
	Zahnradgetriebe für stationäre Zwecke								
3276 31	Stirnradgetriebe	t	8 679	7 333	7 839	180 111	142 953	153 972	61
3276 32	Turbogetriebe, auch Turboplanetengetriebe (über 3000 U/min, gemessen an der schnelllaufenden Welle)	t	.A	235	216	.A	8 882	8 677	4
3276 33	Kegelrad- u. Kegelstirnradgetriebe	t	3 777	2 997	3 040	78 746	65 836	66 831	47
3276 35	Schneckengetriebe	t	4 502	4 306	4 040	77 714	74 188	70 842	45
3276 37	Planetengetriebe	t	.A	2 566	3 172	.A	61 624	68 238	30
3276 38	Motorgetriebe (Getriebe zum Anflanschen an Motoren)	t	3 732	3 110	3 265	102 631	92 060	97 817	18
3276 39	Einzel- u. Ersatzteile	t	1 021	1 622	1 433	21 381	19 358	23 574	45
	Zahnradgetriebe für den Antrieb von Fahrzeugen								
3276 51	für Landmaschinen	t	4 241	3 631	3 729	61 761	49 418	49 304	11
3276 53	für Schienenfahrzeuge	t	.A	1 041	1 370	.A	31 454	35 975	8
	für Wasserfahrzeuge								
3276 55	Untersetzunggetriebe	t	1 007	763	776	36 939	23 342	24 958	6
3276 56	Wandgetriebe	t	1 281	1 188	1 478	28 451	22 894	26 654	6
3276 57	für selbstfahrende Geräte	t	.A	7 432	9 172	.A	120 212	144 167	11
3276 58	für die Bauwirtschaft	t	2 932	1 538	2 303	41 866	28 704	33 890	6
3276 59	für sonst. Fahrzeuge	t	4 092	4 639	3 887	64 555	60 369	55 017	23
	Einzel- u. Ersatzteile	t							
3276 71	Stufenlos einstellbare Getriebe für stationäre Zwecke u. für den Antrieb von Fahrzeugen	t	3 323	2 671	2 657	83 413	69 239	69 956	19
3276 74	mechanisch	t	.A	56	63	.A	4 126	5 194	7
3276 77	hydrostatisch	t	.A	417	368	.A	39 436	34 545	5
3276 79	hydrodynamisch	t	.A	418	367	.A	19 067	16 174	10
3276	Einzel- u. Ersatzteile	t	634	418	367	24 511	19 067	16 174	10
3276	insgesamt	t	65 983	58 308	61 068	1 361 478	1 153 106	1 206 339	.
	Wälzlager								
3277 20	Kugellager	t	.A	8 366	7 890	.A	234 593	224 224	24
3277 30	Kegeleisenlager	t	.A	6 469	5 582	.A	142 248	124 039	4
3277 40	Sonst. Wälzlager	t	.A	12 065	10 924	.A	428 441	401 984	23
3277 90	Gehäuse u. Gehäuse Teile für Wälzlager	t	.A	2 901	2 800	.A	50 266	46 783	10
3277 09	Einzel- u. Ersatzteile	t	.A	7 539	6 184	.A	120 032	102 622	22
3277	insgesamt	t	.A	37 341	33 380	.A	975 580	899 652	.
	Kupplungen, Gleitlager u. andere Antriebselemente								
	Kupplungen								
3278 41	Feste Kupplungen	t	.A	1 243	967	.A	37 765	29 758	11
3278 42	Freibewegliche Kupplungen	t	.A	575	542	.A	9 040	8 328	10
3278 43	Gelenkwellen u. Gelenkkupplungen	t	.A	2 560	2 643	.A	40 319	39 825	16

9 Produktion nach Güterarten und Güterklassen - Deutschland

Melde-Nr.	Erzeugnis	Einheit	M e n g e			W e r t in 1000 DM			Anzahl der Betr.
			1992 2. Vj	1993 1. Vj	1993 2. Vj	1992 2. Vj	1993 1. Vj	1993 2. Vj	1993 2. Vj
3278 44	Drehelastische Kupplungen	t	.A	2 219	2 102	.A	38 861	40 926	21
3278 45	Reibungskupplungen	t	.A	1 075	1 238	.A	29 594	31 129	19
3278 46	Magnetkupplungen	t	.A	1 877	1 644	.A	45 312	43 593	17
3278 47	Flüssigkeitskupplungen	t	.A	373	342	.A	24 909	20 757	4
3278 48	Überholungskupplungen	t	657	475	408	23 549	19 607	18 840	9
3278 49	Zubehör, Einzel- u. Ersatz- teile	t	587	500	432	19 994	18 684	16 774	21
	Gleitlager u. sonst. Antr.-Elemente								
	Gleitlager								
3278 61	für den Motorenbau	t	.A	410	394	.A	19 174	21 462	9
3278 63	für den übrigen Maschinenbau	t	2 381	1 188	1 580	35 233	27 250	29 960	11
3278 65	Gelenklager, -köpfe	t	514	523	475	28 536	22 155	18 675	7
3278 67	Wellen (auch Formwellen)	t	.A	740	678	.A	13 783	12 773	10
3278 68	Flach- u. Keilriemenantriebe								
	sowie sonst. Zugorganantriebe	t	1 419	1 274	1 238	11 730	10 256	10 014	9
3278 69	Zubehör, Einzel- u. Ersatz- teile	t	466	445	412	8 331	7 420	7 331	12
	Stahlgelenkketten								
	Rollenketten								
3278 80	für Fahrräder u. Mopeds	t	217	220	242	1 969	1 912	2 091	3
	für andere Zwecke								
3278 91	bis 19,05 mm Teilung	t	.A	5 161	4 413	.A	34 691	31 878	9
3278 92	über 19,05 mm Teilung	t	2 775	2 534	2 442	20 413	18 267	17 812	8
3278 97	Buchsen- u. Förderketten	t	.A	3 768	3 783	.A	25 741	24 930	14
3278 98	Sonst. Stahlgelenkketten	t	1 864	1 853	1 861	15 551	15 233	15 513	10
3278 99	Teile für Stahlgelenkketten	t	233	188	178	2 412	2 016	1 883	4
3278	insgesamt	t	32 166	29 001	28 014	508 966	461 989	444 252	.
	Montagetechnik, Handhabungstechnik, Industrieroboter								
	Montagetechnik								
3281 11	Montagemaschinen	t	1 967	1 148	1 480				
		St	2 107	1 981	1 685	111 231	84 682	98 320	55
3281 12	Montageautomaten	t	.A	1 215	1 047				
		St	.A	855	1 328	.A	118 449	106 985	48
3281 13	Montagelinien	t	.A	1 738	643				
		St	.A	190	228	.A	144 410	57 311	27
3281 14	Aufbaueinheiten	t	.A	130	180				
		St	.A	1 236	1 603	.A	9 906	11 212	17
	Handhabungstechnik, Industrie- roboter								
3281 25	Handhabungsgeräte	t	.A	3 412	2 282				
		St	.A	62 506	43 318	.A	60 584	54 137	51
3281 26	Manipulatoren	t	96	135	113				
		St	2 857	2 087	2 264	13 495	12 486	9 637	12
3281 27	Mehrzweck-Industrieroboter	t	1 883	1 125	1 026				
		St	723	577	588	122 959	73 143	77 450	19
3281 28	Greif- u. Spanneinrichtungen	t	.A	59	91				
		St	.A	11 903	11 634	.A	12 258	11 640	10
3281 09	Zubehör, Einzel- u. Ersatzteile	t	3 393	2 995	3 008	72 149	69 948	70 221	84
3281	insgesamt	t	11 698	11 958	9 870	619 809	585 866	496 913	.
	Andere Maschinenbauerzeugnisse								
3289 20	Fahrzeugwaschanlagen	t	.A	3 797	3 014				
		St	.A	2 146	1 764	.A	101 101	68 296	7
	Bodenreinigungsmaschinen für gewerbliche Zwecke								
3289 32	Kehrmaschinen u. Sprühextraktions- maschinen	t	677	537	445				
		St	9 946	6 223	6 137	19 530	13 625	11 895	8
3289 37	Scheuersaugmaschinen	t	.A	288	286				
		St	.A	2 440	2 557	.A	14 704	15 278	4
	Andere Maschinen u. Apparate								
3289 54	Hochdruckreiniger (auch mit Dampfstufe)	t	9 085	7 724	9 012				
		St	365 465	290 070	338 200	216 312	230 039	225 734	13
3289 55	Hydraulische Aggregate u. Ven- tilsteuerungen	t	1 156	631	596				
		St	12 234	7 081	6 768	13 666	10 300	9 933	7
3289 59	Sonstige Maschinen u. Apparate	t	18 741	14 629	14 309	272 643	228 396	237 915	161
3289 61	Mechanische Signal-, Sicherungs-, Überwachungs- oder Steuergeräte	t	.A	568	533	.A	10 857	10 154	8
3289 89	Zubehör, Einzel- u. Ersatzteile	t	13 880	11 714	12 306	197 324	162 909	164 450	206
	Maschinenteile, a.n.g.								
3289 91	Metallstopfbuchsenpackungen u. -dichtungsringe	t	.A	5 451	5 053	.A	117 182	113 559	51
3289 95	Schiffspropeller, Propeller- flügel u. Verstellpropeller	t	.A	1 225	2 007	.A	33 307	70 670	10
3289 99	Stoßdämpfer für Maschinen, Fliehkraftregler u. sonst.								
	Maschinenteile	t	7 629	6 575	6 267	119 858	108 025	101 711	70
3289	insgesamt	t	63 981	52 571	53 295	1 179 224	1 030 445	1 029 595	.
	Reparaturen, Veredlung, Montagen u. Demontagen von Erzeugnissen dieser Gütergruppe								
3292 17	Reparaturen von Holzbe- u. -verarbeitungs- maschinen	13 306	12 455	12 611	44

9 Produktion nach Güterarten und Güterklassen - Deutschland

Melde-Nr.	Erzeugnis	Einheit	M e n g e			W e r t in 1000 DM			Anzahl der Betr.
			1992 2. Vj	1993 1. Vj	1993 2. Vj	1992 2. Vj	1993 1. Vj	1993 2. Vj	1993 2. Vj
3292 20	von nichtelektrischen Kraft-	99 134	100 585	104 487	41
3292 33	maschinen				
3292 33	von gewerblichen Kühlmöbeln u.				
3292 35	-geräten, Kältemaschinen u.	56 955	31 530	43 673	46
3292 35	-anlagen, Wärmepumpen				
3292 49	von Bau-, Baustoff-, Keramik- u.	53 290	62 512	64 484	87
3292 49	Glasmaschinen				
3292 49	von Landmaschinen, milchwirt-				
3292 65	schaftlichen Maschinen u.	44 450	29 814	36 083	128
3292 65	Ackerschleppern	6 381	6 418	5 807	27
3292 80	von Textil- u. Nähmaschinen	1 024 690	942 388	1 081 988	1 254
3292 80	von sonst. Maschinenbauerzeugnissen	1 298 206	1 185 702	1 349 133	.
3292	insgesamt				
3295 00	EigenveredlungA	880	934	6
3296 00	Lohnveredlung	185 441	143 281	135 402	391
3297 20	Montagen				
3297 20	von nichtelektrischen Kraft-	108 615	121 068	111 362	27
3297 55	maschinen	155 324	165 656	224 193	177
3297 90	von Hebe- u. Förderzeugen				
3297 90	von sonst. Maschinenbauerzeug-	1 125 675	1 008 407	1 174 191	1 035
3297	nissen	1 389 614	1 295 131	1 509 746	.
3297	insgesamt				
3298 00	Demontagen u. Abwrackung von Ma-A	13 753	16 987	19
3298 00	schinenbauerzeugnissen				
Straßenfahrzeuge									
(ohne Ackerschlepper)									
Personenkraftwagen (auch dreiräd-									
rig) u. Kleinomnibusse (bis 9									
Sitzplätze), einschl. Fahr-									
gestelle mit Motor									
mit einem Hubraum									
3311 10	bis 1,0 l 1)	St							
3311 20	Über 1,0 bis 1,5 l 2)	St	201 842	149 238	117 119	3 092 940	2 443 617	1 934 683	7
3311 30	Über 1,5 bis 2,0 l	St	665 765	555 484	538 238	14 983 306	12 711 307	12 778 423	18
3311 40	Über 2,0 bis 3,0 l	St	184 149	135 369	144 209	7 557 815	5 810 660	6 402 675	14
3311 70	Über 3,0 l	St	43 190	40 348	47 464	4 265 565	3 209 372	3 852 726	10
3311	insgesamt	St	1 094 946	880 439	847 030	29 899 626	24 174 956	24 968 507	.
Kombinationskraftwagen (Mehr-									
zweckwagen) (auch dreiräd-									
rig), einschl. Fahrgestelle mit Motor									
mit einem Hubraum									
3312 50	bis 1,5 l	St	.A	.A	.A	.A	.A	.A	3
3312 60	Über 1,5 bis 2,0 l	St	99 311	68 129	59 582	2 331 130	1 651 009	1 492 212	8
3312 80	Über 2,0 l	St	.A	.A	.A	.A	.A	.A	4
3312	insgesamt	St	192 750	153 152	141 843	4 689 036	3 618 506	3 512 469	.
Liefer- u. Lastkraftwagen (auch									
dreirädrig, aber ohne Last-									
kraftwagen mit Spezialaufbauten),									
einschl. Fahrgestelle mit Motor									
mit einem zulässigen Gesamtgewicht									
3313 10	bis 4,0 t	St	.A	31 239	33 720	.A	899 741	995 846	6
3313 20	Über 4,0 bis 6,0 t	St	.A	3 657	3 446	.A	143 535	137 345	6
3313 30	Über 6,0 bis 10,0 t	St	.A	10 865	11 851	.A	441 805	481 859	5
3313 50	Über 10,0 bis 12,0 t	St	.A	.A	.A	.A	.A	.A	2
3313 70	Über 12,0 bis 15,0 t	St	.A	.A	.A	.A	.A	.A	2
3313 90	Über 15,0 t	St	12 678	8 692	7 298	1 926 988	1 307 322	1 081 964	4
3313	insgesamt	St	80 918	55 897	58 001	4 165 281	2 916 886	2 841 442	.
Lastkraftwagen mit Spezialaufbau-									
ten, einschl. Fahrgestelle mit									
Motor									
3314 11	Kommunalfahrzeuge	St	.A	321	345	.A	53 420	57 699	4
3314 19	Feuerwehrfahrzeuge	St	.A	489	714	.A	54 235	84 325	10
3314 50	Sonst. Kommunalfahrzeuge	St							
3314 90	Motorcaravans, Wohnmobile (ohne	St	6 262	4 176	4 327	223 856	139 796	139 021	14
3314 90	Fahrgestelle mit Motor)	St							
3314 90	Andere Lastkraftwagen mit Spe-	St							
3314	zialaufbauten, haupts. nicht	St	.A	46	68	.A	4 375	8 692	7
3314	zu Beförderungszwecken	St	.A	5 032	5 454	.A	251 826	289 737	.
3314	insgesamt	St							
3315 00	Omnibusse u. Obusse, einschl.	St	4 252	2 759	3 013	959 062	867 983	1 181 511	12
3315 00	Fahrgestelle mit Motor	St							

1) In Meldenummer 3311 20 enthalten. - 2) Enthält auch die Meldenummer 3311 10.

9 Produktion nach Güterarten und Güterklassen - Deutschland

Melde- Nr.	Erzeugnis	Einheit	M e n g e			W e r t in 1000 DM			Anzahl der Betr.
			1992 2. Vj	1993 1. Vj	1993 2. Vj	1992 2. Vj	1993 1. Vj	1993 2. Vj	1993 2. Vj
	Verbrennungsmotoren für Kraft- wagen								
3318 32	Ottomotoren, Kreiskolbenmotoren für Personenkraftwagen 1)	St * kW *							5
	darunter zum Absatz bestimmt 1)	St kW							
3318 35	für Liefer-, Last- u. a. Nutzkraftwagen 2)	St * kW *	.A 1 139 133	1 150 600	
	darunter zum Absatz bestimmt 2)	St kW	.A 101 682 468	102 303 272		.	.	.	1
			.A 394 327	338 368		.A 935 337	904 073		
			.A 28 822 383	28 282 277					
3318 51	Dieselmotoren für Personenkraftwagen 3)	St * kW *							2
	darunter zum Absatz bestimmt 3)	St kW							
3318 53	für Liefer-, Last- u. a. Nutzkraftwagen 4)	St * kW *	289 829	227 035	197 427
	darunter zum Absatz bestimmt 4)	St kW	21 155 024	16 353 408	14 277 681	176 614	160 700	150 203	4
			25 892	25 108	24 325				
			2 255 939	2 151 727	2 014 637				
3318 70	Gasturbinen für Kraftwagen	St kW	-	-	-	-	-	-	-
3318	insgesamt	St * kW *	.A 1 366 168	1 348 027	
	darunter zum Absatz bestimmt	St kW	.A 118 035 876	116 580 953		.A 1 096 037	1 054 276		.
			.A 359 435	362 693					
			.A 30 974 110	30 296 914					
3319 00	Fahrgestelle ohne Motor für Kraftwagen	St	.A	.A	.A	.A	.A	.A	4
3321 00	Sattel- u. sonst. Straßenzug- maschinen, einschl. Motoren	St	8 221	5 474	5 747	1 285 239	792 217	860 467	7
3328 00	Verbrennungsmotoren für Zugmaschinen	St kW	.A	.A	.A	.A	.A	.A	2
			.A	.A	.A				
	Zubehör, Einzel- u. Ersatzteile für Kraftwagen-, Straßenzug- maschinen- u. Kraftradmotoren								
3331 20	Gleitlager einschl. Lagergeh.	277 378	215 315	228 089	20
3331 30	Kolben, Kolbenringe, Zylinder- laufbuchsen, Ventile u.ä.	802 828	644 583	651 121	51
3331 50	Pumpen f. VerbrennungsmotorenA 1 139 687	1 177 830		35
3331 60	Andere Motorenteile (ohne Dichtungen)	1 816 074	1 472 734	1 597 348	74
3331 70	DichtungenA 270 497	269 107		33
3331	insgesamt	4 550 888	3 742 816	3 923 495	.
	Rahmen, Räder u. Felgen für Kraftwagen u. Straßenzugmaschinen								
3332 10	Rahmen u. TrägerA 122 422	124 954		32
3332 70	Räder, Felgen u. NabenA 252 386	259 738		19
3332	insgesamt	523 148	374 808	384 692	.
	Triebwerksteile u. Lenkungen für Kraftwagen, Straßenzug- maschinen u. Krafträder								
3333 10	Kupplungen	t *	.A 19 905	19 929	
	darunter zum Absatz bestimmt	t	.A 19 905	19 929		.A 247 259	239 957		16
3333 20	Wellen, z.B. Kardanwellen	t *	.A .A	19 012	
	darunter zum Absatz bestimmt	t	.A 19 090	18 828		.A 322 946	322 353		24
3333 30	Getriebe	t *	.A .A	38 570	
	darunter zum Absatz bestimmt	t	.A 33 153	34 313		.A 671 853	670 964		19
3333 40	Andere Triebwerksteile	t *	.A .A	23 740	
	darunter zum Absatz bestimmt	t	.A 20 043	18 925		.A 281 755	281 994		33
3333 50	Lenkungen	t *	.A .A	11 100	
	darunter zum Absatz bestimmt	t	.A 7 536	7 445		.A 225 766	224 216		11
3333 09	Einzel- u. Ersatzteile	606 254	520 025	485 551	58
3333	insgesamt	2 863 830	2 269 604	2 225 035	.
	darunter zum Absatz bestimmt
	Kühler, Bremsaggregate, Stoß- dämpfer u.ä. Teile für Kraft- wagen, Straßenzugmaschinen u. Krafträder								
3334 10	Kühler, Kühlerteile u. Küh- lerträgerA 152 566	150 792		21
3334 30	Bremsaggregate für Kraftfahr- zeuge u. Anhänger	1 100 169	847 406	814 179	43
3334 60	Organe für Kipp- u. Hebevor- richtungen, mechanisch, pneu- matisch o. hydraulischA 32 766	25 690		8
3334 70	Stoßdämpfer u. -teileA 265 083	260 035		17
3334 90	Anhänger-KupplungenA 87 333	89 237		15
3334	insgesamt	1 728 541	1 385 154	1 339 933	.
	Andere Kraftfahrzeugteile								
3335 10	Autoheizungen u. -entlüftungen, KlimaanlagenA 118 553	118 771		16
3335 50	Abgasreinigungssysteme für Straßenfahrzeuge	St	.A 1 611 415	1 656 239		.A 250 142	239 798		10
3335 80	Sonst. KraftfahrzeugteileA 1 013 296	1 080 670		88
3335	insgesamt	1 635 882	1 381 991	1 439 239	.

1) In Meldenummer 3318 35 enthalten. - 2) Enthält auch die Meldenummer 3318 32. - 3) In Meldenummer 3318 53 enthalten.
4) Enthält auch die Meldenummer 3318 51.

9 Produktion nach Güterarten und Güterklassen - Deutschland

Melde- Nr.	Erzeugnis	Einheit	M e n g e			W e r t in 1000 DM			Anzahl der Betr.
			1992 2. Vj	1993 1. Vj	1993 2. Vj	1992 2. Vj	1993 1. Vj	1993 2. Vj	1993 2. Vj
3337 11	Kraftfahrzeugzubehör	228 328	232 479	242 172	20
3337 19	Sicherheitsgurte aller Art				
	Anderes Kraftfahrzeugzubehör	1 214 974	1 012 720	1 026 306	151
3337 90	für Karosserien, Aufbauten u. Innenausstattungen				
	Sonst. Zubehör sowie Garagen- u. Wartungsgerät	745 215	646 231	600 428	92
3337	insgesamt	2 188 517	1 891 430	1 868 906	.
3341 10	Karosserien u. Aufbauten für Kraftwagen, Zugmaschinen u. An- hänger	St	.A	40 240	36 222	.A	312 764	276 739	9
	Karosserien für Personenkraft- wagen	St	.A			.A			
	Aufbauten	St							
3341 20	für Liefer- u. Lastkraftwagen	St	37 515	22 076	23 134	618 793	363 766	407 451	242
3341 30	für Kommunalfahrzeuge	St	2 755	884	1 107	143 972	73 748	83 384	21
3341 50	für Straßenzugmaschinen u. Ackerschlepper	St	.A	.A	.A	.A	.A	.A	3
3341 91	für Omnibusse, Obusse 1)	St	.A	.A	.A	.A	.A	.A	8
3341 95	für Kraftwagenanhänger 2)	St	.A	.A	.A	.A	.A	.A	98
3341 09	Einzel- u. Ersatzteile	1 264 447	1 015 726	1 029 189	.
3341	insgesamtA	1 825 450	1 839 406	.
3343 00	Fahrgestelle für Anhänger	St	.A	21 478	22 407	.A	27 623	23 802	10
3345 43	Kraftwagenanhänger	St							
	zur Lastenbeförderung	St							
	mehrachsig	St							
	bis 10 t zul. Gesamtgew.	St	4 269	3 696	4 567	54 308	34 786	45 479	51
3345 47	über 10 t zul. Gesamtgew.	St	.A	2 092	2 379	.A	127 139	118 908	66
3345 49	mit Spezialaufbauten	St	1 302	1 004	1 053	48 789	32 574	37 737	34
	Sattelanhänger	St							
	zur Lastenbeförderung	St							
	zweiachsig	St	2 306	1 583	1 542	55 471	58 695	56 846	43
3345 81	drei- u. mehrachsig	St	.A	1 791	2 362	.A	106 951	140 018	35
3345 84	mit Spezialaufbauten	St	.A			.A			
	zweiachsig	St	.A	145	311	.A	12 125	21 266	11
3345 86	drei- u. mehrachsig	St	.A	751	891	.A	79 859	94 280	18
3345 87	Sonst. Kraftwagenanhänger	St							
3345 91	Mobilheime (mit Fahrgestell)	St	462	340	614	9 533	7 709	10 549	8
3345 93	Camping- u.a. Wohnanhänger	St	.A	14 748	15 165	.A	244 829	234 093	20
3345 95	Einachsige Kraftwagenanhänger	St							
	zur Lastenbeförderung mit u. ohne Spezialaufbauten	St	14 858	14 029	17 848	54 014	43 561	49 679	39
3345 99	Sonst. Kraftwagenanhänger	St	410	365	303	9 481	7 001	6 843	14
3345 09	Zubehör, Einzel- u. Ersatzteile	341 909	253 933	232 199	33
3345	insgesamt	1 317 218	1 009 162	1 047 897	.
3371 10	Krafträder u. Fahrräder mit Hilfsmotor	St	.A	.A	.A	.A	.A	.A	4
	Krafträder u. Motorroller	St							
	Fahrräder mit Hilfsmotor	St							
3371 40	Mopeds	St	.A	.A	.A	.A	.A	.A	2
3371 70	Mofas	St	.A	.A	.A	.A	.A	.A	3
3371	insgesamt	St	.A	.A	.A	.A	.A	.A	.
3372 10	Verbrennungsmotoren für Kraft- räder u. Fahrräder m. Hilfsm. für Krafträder ohne Ge- schwindigkeitsbegrenzung	St * kW * St kW	.A .A .A .A	.A .A .A .A	.A .A .A .A	. .A .A .A	. .A .A .A	. .A .A .A	. 2
	darunter zum Absatz bestimmt	St							
3372 90	für Krafträder mit Geschwin- digkeitsbegrenzung u. Fahr- räder mit Hilfsmotor	St * kW * St kW	.A .A .A .A	.A .A .A .A	.A .A .A .A	. .A .A .A	. .A .A .A	. .A .A .A	. 1
	darunter zum Absatz bestimmt	St							
3372	insgesamt	St * kW * St kW	.A .A .A .A	.A .A .A .A	.A .A .A .A	. .A .A .A	. .A .A .A	. .A .A .A	. .
	darunter zum Absatz bestimmt	St kW	.A .A	.A .A	.A .A	.A .A	.A .A	.A .A	.
3373 00	Zubehör, Einzel- u. Ersatzteile für Krafträder	25 298	34 035	37 385	26
3375 00	Fahrräder (einschl. Kinder- u. Jugendfahrräder) (ohne Spiel- fahrräder)	St	1 103 027	950 024	1 172 118	335 935	296 959	377 684	24
	Zubehör, Einzel- u. Ersatzteile für Fahrräder u. Kindersport- fahrzeuge	St							
3376 10	Fahrradrahmen	St	190 009	170 529	194 511	14 857	13 747	16 674	11
3376 30	Pedale	Paar	.A	.A	.A	.A	.A	.A	2
3376 40	Speichen u. Nippel, auch für Krafträder	t	.A	.A	.A	.A	.A	.A	4
3376 60	Felgen u. Sättel	t	.A	896	1 114	.A	.A	.A	3
3376 90	Sonst. Teile	St	.A	1 712 594	1 898 951	.A	7 702	8 285	45
3376	insgesamt	110 801	100 100	118 029	.
		145 665	133 013	155 962	.

1) In Meldenummer 3341 95 enthalten. - 2) Enthält auch die Meldenummer 3341 91.

9 Produktion nach Güterarten und Güterklassen - Deutschland

Melde-Nr.	Erzeugnis	Einheit	M e n g e			W e r t in 1000 DM			Anzahl der Betr.
			1992 2. Vj	1993 1. Vj	1993 2. Vj	1992 2. Vj	1993 1. Vj	1993 2. Vj	1993 2. Vj
3381 10	Kinderwagen	St	.A	59 922	45 830	.A	20 534	15 508	13
3381 50	Kinderwagen (ohne Puppenwagen)	St	.A	45 014	42 418	.A	7 510	6 644	13
3381 09	KindersportwagenA	8 364	7 725	13
3381	Zubehör, Einzel- u. Ersatzteile insgesamt	66 505	36 408	29 877	.
3384 10	Krankenfahrstühle u. Selbstfahrer	St	3 106	2 262	2 412	32 448	18 526	19 143	5
3384 50	motorisch betrieben	St	.A	18 447	21 270	.A	30 466	32 707	7
3384 09	handbetriebenA	21 269	24 933	8
3384	Zubehör, Einzel- u. Ersatzteile insgesamtA	70 261	76 783	.
3387 10	Gespannfahrzeuge	St	.A	1 284	2 007	.A	15 297	24 543	15
3387 09	Anhänger für landw. Zwecke u. a.A	1 848	2 003	4
3387	GespannfahrzeugeA	17 145	26 546	.
3392 15	Zubehör, Einzel- u. Ersatzteile insgesamt	2 113 837	1 969 899	2 088 975	1 807
3392 20	Reparaturen	19 459	19 285	19 049	59
3392 30	von Kraftwagen	140 703	103 395	112 166	64
3392 41	von Straßenzugmaschinen	131 278	120 426	132 883	255
3392 49	von Zubehör, Einzel- u. Ersatzteilen für Kraftwagen u. Kraftwagenmotoren	24 342	20 110	20 820	90
3392 70	von Karosserien u. Aufbauten für Kraftwagen, Zugmaschinen u. KraftwagenanhängerA	382	378	6
3392 80	von KraftwagenanhängernA	1 198	1 035	6
3392	von Kraftwagenanhängern	2 431 777	2 234 695	2 375 306	.
3397 00	von Kraftträdern (einschl. Motoren) u. Fahrrädern	64 117	56 176	70 115	36
3398 00	von Kinderwagen, Krankenfahrstühlen u. Gespannfahrzeugen	45 648	45 498	44 689	165
3399 00	MontagenA	59 097	61 759	66
	Lackierungen von Straßenfahrzeugen				
	Umbauten von Kraftfahrzeugen				
	Wasserfahrzeuge								
3411	Hochsee-, Küstenfahrergast- u. -frachtschiffe 1)	BRZ St							
3415	Hochsee- u. Küstenschlepper, Seegehende Eisbrecher u. Bergungsschiffe 2)	BRZ St	.A	265 080	223 150	.A	1 278 139	1 254 659	17
3421	Binnenfahrergast- u. -frachtschiffe mit Eigenantrieb 3)	St							
3423	Binnenfrachtschiffe ohne Eigenantrieb 3)	St							
3425	Binnenschlepper, -bergungsschiffe, -eisbrecher u. Hafenschiffe mit Eigenantrieb 4)	St	.A	.A	.A	.A	.A	.A	7
3430	Fischereischiffe 5)	St							
3440	Behörden- u. Sonderschiffe für die Hochsee- u. Binnenschifffahrt 6)	St	.A	.A	.A	.A	.A	.A	2
3450	Boote u. Yachten (ohne Falt- u. Schlauchboote)	St	3 657	2 162	2 282	84 323	35 094	55 621	18
3471	Schwimmbagger, -krane, -docks, Hub- bzw. Bohrinnseln u.ä. 7)	St							
3479	Pontons u. Schwimmkörper 8)	St	.A	.A	.A	.A	.A	.A	4
3480	Schiffbauliche Einzelteile	54 165	115 676	75 285	50
3492	Reparaturen	291 648	208 335	247 085	99
3497	Montagen (außerhalb des Betriebes)A	2 224	1 948	13
3498	UmbautenA	19 325	36 602	7
3499	AbwrackungA	.A	.A	3
	Luft- und Raumfahrzeuge								
	Segelflugzeuge, Hanggleiter, Ballone, Luftschiffe u. dgl.								
3511 12	Segelflugzeuge ohne Hilfsmotor	St	111	64	95	9 579	5 655	8 257	6
3511 15	mit Hilfsmotor	St	.A	.A	.A	.A	.A	.A	5
3511 20	Hanggleiter, Ballone, Luftschiffe u. a. nicht für masch. Antrieb bestimmte Luftfahrzeuge	St	.A	.A	.A	.A	.A	.A	2
3511	insgesamt	St	191	120	163	17 293	13 063	15 722	.

1) In Meldenummer 3415 enthalten. - 2) Enthält auch die Meldenummer 3411. - 3) In Meldenummer 3425 enthalten. - 4) Enthält auch die Meldenummern 3421 und 3423. - 5) In Meldenummer 3440 enthalten. - 6) Enthält auch die Meldenummer 3430. - 7) In Meldenummer 3479 enthalten. - 8) Enthält auch die Meldenummer 3471.

StBA, FS4, R 3.1

9 Produktion nach Güterarten und Güterklassen - Deutschland

Melde-Nr.	Erzeugnis	Einheit	M e n g e			W e r t in 1000 DM			Anzahl der Betr.
			1992 2. Vj	1993 1. Vj	1993 2. Vj	1992 2. Vj	1993 1. Vj	1993 2. Vj	
3516	Andere Luft- u. Raumfahrzeuge	St	20	12	.A	27 375	13 811	.A	2
3532	Flugkörper	-	-	-	-
3533	Triebwerke u. a. Antriebsmotoren für Luft- u. Raumfahrzeuge darunter zum Absatz bestimmt	St *	.A	.A	.A	.A	.A	.A	1
3535	Teile für Triebwerke u. a. Antriebsmotoren für Luft- u. Raumfahrzeuge	t	2 054	1 515	1 607	228 584	168 276	178 282	6
3530 09	Zubehör, Einzel- u. Ersatzteile für Flugkörper	95 495	59 815	92 096	5
3571 10	Rettungs- u. Sicherheitsgeräte Fallschirme	7 919	2 707	15 183	5
3571 50	Anschallgurte für Luft- u. RaumfahrzeugeA	.A	.A	2
3571 90	Sonst. Rettungs- u. Sicherheitsgeräte	St	.A	.A	.A	.A	.A	.A	1
3571	insgesamtA	5 148	20 219	.
3579	Teile für Luft- u. Raumfahrzeuge	956 666	1 030 519	811 584	33
3580	Startvorrichtungen, Abbremsvorrichtungen für Schiffdecks u. ä. Landehilfen für Luftfahrzeuge; Bodengeräte zur FlugausbildungA	2 338	3 603	3
3592	Reparaturen (einschl. Grundüberholungen u. Wartungen)A	432 929	478 535	33
3595	Eigenveredlung (Veredlungsarbeiten für eigene Rechnung)	-	-	-	-
3596	Lohnveredlung (Veredlungsarbeiten für fremde Rechnung)A	9 650	11 004	3
3597	MontagenA	2 328	.A	2
3598	Abwrackung	-	-	-	-
3599	Bergungsarbeiten	-	-	-	-

Elektrotechnische Erzeugnisse

Elektromotoren u. -generatoren
Gleichstrommotoren u. -generatoren (einschl. Getriebemotoren)
bis 0,0375 kW

3611 11		t *	2 922	2 714	2 757
	darunter zum Absatz bestimmt	St *	4 911 142	4 465 036	4 821 424
3611 12	Über 0,0375 bis 0,075 kW	t *	2 922	2 714	2 757	119 827	121 679	117 232	15
	darunter zum Absatz bestimmt	St *	4 911 142	4 465 036	4 821 424
3611 14	Über 0,075 bis 0,375 kW	t *	2 103	1 742	.A	83 426	72 138	71 449	24
	darunter zum Absatz bestimmt	St *	4 326 267	3 712 275	.A	103 228	104 667	103 899	32
3611 15	Über 0,375 bis 0,75 kW	t *	2 103	1 742	1 995
3611 16	Über 0,75 bis 7,5 kW	St *	4 326 267	3 712 275	3 810 816	.A	11 360	12 144	25
3611 17	Über 7,5 bis 75 kW	t *	4 425	5 204	4 604	.A	30 022	28 262	34
3611 18	Über 75 bis 750 kW	St *	2 512 513	2 642 777	2 669 496	.A	32 717	30 713	26
3611 19	Über 750 kW	t *	.A	363	592	.A	20 634	18 507	12
		St *	.A	28 139	35 647	.A	8 875	8 875	4
		t *	.A	833	720
		St *	.A	45 074	36 862
		t *	.A	1 075	1 149
		St *	.A	3 882	3 976
		t *	.A	962	1 312
		St *	.A	1 083	1 352
		t *	112	195	221
		St *	20	23	23	3 239	6 041	8 875	4
3611 21	Einphasen-Wechselstrommotoren (einschl. Getriebemotoren) bis 0,0075 kW	t *	.A	.A	.A
	darunter zum Absatz bestimmt	St *	.A	.A	.A
3611 23	Über 0,0075 bis 0,05 kW	t *	.A	224	221	.A	8 364	8 701	12
	darunter zum Absatz bestimmt	St *	.A	388 038	393 684
3611 25	Über 0,05 bis 0,375 kW	t *	.A	.A	.A	61 475	44 592	42 818	23
	darunter zum Absatz bestimmt	St *	3 041	2 315	2 422
3611 27	Über 0,375 kW	t *	2 590 963	1 992 458	2 130 386	131 447	127 586	118 473	36
	darunter zum Absatz bestimmt	St *	.A	.A	.A
		t *	6 026	6 001	5 660
		St *	2 765 289	2 790 567	2 595 682	.A	38 692	34 653	27
		t *	.A	.A	.A
		St *	.A	3 572	3 184
		t *	.A	679 466	625 205

9 Produktion nach Güterarten und Güterklassen - Deutschland

Melde-Nr.	Erzeugnis	Einheit	M e n g e			W e r t in 1000 DM			Anzahl der Betr.
			1992 2. Vj	1993 1. Vj	1993 2. Vj	1992 2. Vj	1993 1. Vj	1993 2. Vj	1993 2. Vj
3611 35	Mehrphasen-Wechselstrommotoren (einschl. Getriebemotoren) Repulsions- u. Drehstromkommutatormotoren	t St	620 6 384	526 6 843	746 7 068	15 498	11 890	13 815	11
3611 41	Drehstrom- u. Zweiphasen-Wechselstrommotoren bis 0,05 kW	t St	192 63 351	161 43 779	188 53 909
3611 42	darunter zum Absatz bestimmt	t St	192 63 351	161 43 779	188 53 909	9 109	7 574	8 621	11
3611 45	über 0,05 bis 0,375 kW	t St	.A 29 905	2 150 23 002	2 245 23 749	.	60 818	62 314	38
3611 46	darunter zum Absatz bestimmt	t St	.A 919 724	263 561 702 884	259 504 712 766	.	298 527	306 268	61
3611 47	über 0,375 bis 7,5 kW	t St	.A 29 905	248 929 23 002	246 507 23 749	.A	60 818	62 314	38
3611 48	über 7,5 bis 75 kW	t St	.A 29 905	11 562 77 589	11 849 80 088	.A	121 181	127 620	36
3611 49	über 75 kW in Niederspannungsausführung (bis 1 kV)	t St	.A 29 905	5 147 4 802	5 127 4 699	.A	54 660	56 998	13
3611 50	über 75 bis 750 kW in Hochspannungsausf. (über 1 kV)	t St	.A 29 905	1 037 362	1 247 379	.A	15 368	18 463	7
3611 51	über 750 kW in Hochspannungsausf. (über 1 kV)	t St	.A 29 905	1 506 171	1 662 180	.A	35 168	36 631	9
3611 61	Wechselstromgeneratoren bis 7,5 kVA	t St	.A 29 905	103 3 856	100 3 955	.A	4 079	4 094	4
3611 62	über 7,5 bis 75 kVA	t St	.A 29 905	539 2 939	373 3 801	.A	5 808	9 518	10
3611 63	über 75 bis 750 kVA	t St	.A 29 905	775 640	641 510	.A	10 696	11 729	10
3611 64	über 750 bis 3 000 kVA	t St	.A 29 905	281 58	394 80	.A	5 387	9 618	8
3611 65	über 3 000 kVA	t St	.A 29 905	11 226 35	9 987 39	.A	83 143	60 112	8
3611 71	Stromerzeugungsaggregate (ohne Schweißstromerzeugungsaggregate) angetrieben durch Ottomotoren	t St	.A 29 905	479 7 976	439 7 705	.A	17 566	17 812	5
3611 74	angetrieben durch Dieselmotoren u. sonst. Kraftmaschinen bis 7,5 kVA	t St	.A 29 905	54 453	49 398	.A	2 548	2 297	5
3611 75	über 7,5 bis 75 kVA	t St	.A 29 905	442 370	371 364	.A	15 285	11 665	16
3611 76	über 75 bis 225 kVA	t St	.A 29 905	427 154	483 173	28 026	9 921	15 057	19
3611 77	über 225 bis 750 kVA 1)	t St	.A 29 905	747 132	771 143	.A	22 041	27 407	3
3611 78	über 750 kVA 2)	t St	.A 29 905	580 439	439 439	.A	46 481	33 955	3
3611 85	Fahrmotoren	t St	.A 29 905	890 802	802 802	.A	46 481	33 955	3
3611 96	Allstrom-(Universal-)motoren	t St	.A 29 905	5 439 1 628 198	5 535 4 712
3611 98	darunter zum Absatz bestimmt	t St	.A 1 204 465	1 594 879 1 155 423	1 496 141 1 008 405	78 434	71 959	63 287	14
3611 99	Elektro-Sondermaschinen	t St	.A 203 063	1 996 204 171	2 394 17 960	.A	71 178	92 948	25
3611 09	Zubehör, Einzel- u. Ersatzteile	t	16 870	19 398	17 960	209 936	186 333	177 387	100
3611	insgesamt	2 065 364	1 776 103	1 763 342	.
3612 11	Transformatoren Vorschaltgeräte für Niederspannungs-Leuchtstofflampen	St	.A	8 854 096	8 984 459	.A	35 146	34 925	7
3612 15	für sonst. Entladungslampen	St	.A	2 107 594	1 963 446	.A	36 979	31 242	13
3612 22	Transformatoren mit Flüssigkeitsisolation bis 650 kVA	St	3 140	2 970	3 787	39 597	37 033	44 447	17
3612 23	über 650 bis 1 600 kVA	St	.A	509	263	.A	10 663	5 772	10
3612 24	über 1 600 bis 10 000 kVA	St	.A	183	175	.A	25 215	21 272	10
3612 29	über 10 000 kVA	St	.A	79	93	.A	90 132	132 877	9
3612 31	Trockentransformatoren bis 0,010 kVA	St	.A	5 411 198	5 589 974	.A	30 287	30 372	48
3612 35	über 0,010 bis 1 kVA	St	6 852 927	6 184 568	5 883 133	108 039	96 767	93 313	76
3612 37	über 1 bis 16 kVA	St	583 597	483 979	386 937	38 652	34 126	32 060	75
3612 38	über 16 kVA	St	.A	2 976	2 745	.A	12 016	9 687	32
3612 41	Gießharz-Verteilungs- u. Leistungstransformatoren bis 650 kVA	St	.A	682	702	.A	11 680	10 509	7
3612 44	über 650 bis 1 600 kVA 3)	St	.A	816	715	.A	34 087	30 706	3
3612 46	über 1 600 kVA 4)	St	1 058	816	715	45 727	34 087	30 706	3
3612 50	Stell-(Regel-)transformatoren	St	27 121	23 132	22 753	5 767	4 777	4 779	15
3612 62	Meßwandler	St	.A	166 069	167 866	.A	22 308	24 684	12
3612 63	Stromwandler bis 36 kV	St	.A	916	831	8 550	13 632	11 654	4
3612 65	über 36 kV	St	.A	67 002	62 789	.A	13 981	14 968	11
3612 84	Spannungswandler	St	.A	3 799 742	4 220 208	.A	3 136	3 863	11
3612 85	Drosselspulen ohne Eisenkern	St	.A	67 382	67 857	.A	7 047	5 893	11
3612 99	mit Eisenkern	St	.A	1 116 581	875 058	.A	16 811	17 299	26
3612 09	Sonstige Transformatoren	St	.A	11 656	10 394	.A	90 173	90 672	36
3612	Zubehör, Einzel- u. Ersatzteile insgesamt	t	.	.	.	748 393	625 996	650 994	.

1) In Meldenummer 3611 78 enthalten. - 2) Enthält auch die Meldenummer 3611 77. - 3) In Meldenummer 3612 46 enthalten.
4) Enthält auch die Meldenummer 3612 44.

StBA, FS4, R 3.1

9 Produktion nach Güterarten und Güterklassen - Deutschland

Melde-Nr.	Erzeugnis	Einheit	M e n g e			W e r t in 1000 DM			Anzahl der Betr.
			1992 2. Vj	1993 1. Vj	1993 2. Vj	1992 2. Vj	1993 1. Vj	1993 2. Vj	
3613 12	Stromrichter								
3613 15	Einkristallgleichrichterelemente u. -sätze, nicht steuerbar	1000 St							9
3613 20	Thyristoren, Triacs u. dgl. Mehrkristallgleichrichterelemente u. -sätze	St	956 536	556 114	579 616	42 099	27 007	27 857	7
	Halbleiter-Stromrichtergeräte	St							3
	Stromrichtergeräte für die Ladung von Akkumulatoren								
3613 31	für Starterakkumulatoren	St	95 494	145 040	127 169	12 072	14 045	12 255	13
3613 33	für stationäre Akkumulatoren	St	20 623	19 615	18 761	34 612	36 967	36 018	12
3613 35	für Antriebsakkumulatoren	St	19 342	16 438	15 776	21 208	18 606	17 686	9
3613 37	für sonst. Akkumulatoren u. Batterien (Kleinlader)	St		985 445	837 472		15 533	15 088	11
	Stromrichter für Antriebszweck								
	Stromrichtergeräte für Gleichstromantriebe								
3613 61	bis 10 kW	St		23 899	27 347		17 477	17 862	20
3613 62	über 10 kW	St		14 819	14 550		47 933	49 851	14
	Statische Frequenzumrichter für Drehstromantriebe								
3613 65	bis 10 kVA	St		28 246	25 567		48 109	46 382	16
3613 66	über 10 bis 100 kVA	St	29 191	25 210	25 072	86 120	85 730	79 830	16
3613 67	über 100 kVA	St	544	470	326	71 447	40 346	51 395	6
	Stromrichtergeräte für sonst. Anwendungen								
	Geregelte Netzgeräte mit einer Ausgangsleistung								
3613 81	bis 0,5 kW	St		1 388 389	1 447 764		51 362	50 952	33
3613 83	über 0,5 bis 2 kW	St	15 109	13 507	7 947	10 399	7 252	5 938	14
3613 85	über 2 kW	St	42 653	47 166	44 214	32 721	29 137	29 275	17
	Statische Wechselrichter u. Umrichter								
3613 87	einphasig	St	10 193	7 635	9 407	85 403	77 995	91 649	13
3613 88	dreiphasig	St	1 219	1 224	1 059	18 308	12 055	19 240	9
3613 98	Sonstige Stromrichter	St	19 264	16 851	27 462	17 733	12 791	13 283	15
3613 09	Zubehör, Einzel- u. Ersatzteile	t	4 019	2 076	1 770	38 920	25 806	25 878	24
3613	insgesamt		606 037	623 662	.
	Elektrische Akkumulatoren								
3615 20	Bleiakkumulatoren bis 7 kg (Trockengewicht)	t							3
	über 7 kg (Trockengewicht)	St							
3615 41	Traktionsakkumulatoren	t		10 083	9 173				
3615 43	Starterakkumulatoren	St		609 249	548 976		121 641	109 954	11
3615 45	Andere Bleiakkumulatoren über 7 kg (Trockengewicht)	t		39 528	33 980				
		St		2 981 421	2 568 575		218 022	187 071	14
		t		5 268	6 829				
3615 80	Sonstige Akkumulatoren	St		300 544	287 130		53 817	77 935	8
		t		1 291	1 264				
3615	insgesamt 1)	.		14 718 623	13 413 021		63 186	62 352	12
		.		.	.	589 648	555 784	536 732	.
3616 00	Primärelemente u. -batterien 2)	t							4
	Starkstromkondensatoren								
3617 11	Kondensatoren für Entladungslampen	St		2 616 503	2 586 697		7 119	7 037	4
3617 15	Drehstrom- u. Einphasen-Leistungskondensatoren mit Nennspannungen unter 1 kV (bis 60 Hz), alle Leistungen	St		150 334	155 697		22 665	22 706	9
3617 20	Motorkondensatoren	St							3
3617 40	Funkentstörkondensatoren	St	52 741 963	63 171 317	57 667 420	33 341	30 773	29 848	9
3617 70	Gleichspannungs- u. Leistungselektronikkondensatoren	St		156 610	156 350		7 024	7 945	4
3617 92	Leistungskondensatoren für Induktionseinrichtungen (alle Frequenzen)	St							3
3617 98	Sonstige Starkstromkondensatoren	St		32 993	29 453				8
3617 09	Zubehör, Einzel- u. Ersatzteile	t					8 184	9 369	1
3617	insgesamt	.					87 287	88 984	.
	Hochspannungsschaltgeräte u. -anlagen ab 1 000 V								
3621 13	Trenner unter 72,5 kV	St		3 113	3 285		6 150	6 570	8
3621 14	Leistungs- u. Lasttrenner unter 72,5 kV	St	8 766	8 339	9 700	21 870	17 716	21 135	6
3621 16	Leistungsschalter unter 72,5 kV	St		4 136	4 170		50 411	46 879	7
3621 32	Trenner ab 72,5 kV	St		829	914		15 847	17 100	3
3621 36	Leistungsschalter ab 72,5 kV	St	548	409	451	61 491	56 329	61 054	5
3621 60	Sonstige Hochspannungsschaltgeräte (auch Überspannungsschutzgeräte)	St	30 074	22 423	29 753	21 948	21 695	25 064	10
3621 70	Hochspannungssicherungen (auch Hochspannungsschmelzstreifen, aber ohne Sicherungsunterteile)	St	76 405	60 989	59 469	5 161	4 198	3 959	5

1) Enthält auch die Meldenummer 3616 00. - 2) In Meldenummer 3615 enthalten.

9 Produktion nach Güterarten und Güterklassen - Deutschland

Melde-Nr.	Erzeugnis	Einheit	M e n g e			W e r t in 1000 DM			Anzahl der Betr.
			1992 2. Vj	1993 1. Vj	1993 2. Vj	1992 2. Vj	1993 1. Vj	1993 2. Vj	1993 2. Vj
3621 93	Hochspannungsschaltfelder der offenen Bauweise	St	.A	2 190	2 558	.A	22 216	23 408	20
3621 95	der gekapselten Bauweise unter 72,5 kV mit ausziehba-	St	.A	2 236	3 195	.A	77 942	91 596	9
3621 98	ren Geräten unter 72,5 kV mit fest eingeba-	St	.A	9 400	9 283	.A	136 013	138 669	35
3621 99	bauten Geräten ab 72,5 kV mit ausziehbaren	St	100	105	100	78 368	79 497	86 497	4
3621 08	oder fest eingebauten Geräten	t	9 471	8 498	8 402	74 707	77 086	76 480	39
3621	Zubehör, Einzel- u. Ersatzteile insgesamt	618 870	565 100	598 411	.
3622 11	Niederspannungsschaltgeräte u. -anlagen unter 1000 V	St	.A	1 026 531	993 775	.A	35 966	32 475	26
3622 13	einfache Handschaltgeräte	St	.A	872 636	872 220	.A	24 826	24 740	16
3622 14	Leer- u. Lastschalter	St	.A	13 400 869	11 909 081	.A	173 824	158 475	51
3622 16	Sonstige einfache Handschalt-	St	2 968 531	2 815 113	2 459 909	41 993	43 495	40 967	22
3622 17	geräte	St	34 473 995	31 158 008	30 263 349	71 711	65 512	61 507	23
3622 18	Befehlsschalter	St	31 681	50 060	22 114	9 995	10 328	13 197	12
3622 22	Positionen-, Näherungsschalter	St	.A	1 652 141	1 712 130	.A	62 627	58 787	16
3622 24	Sonstige Befehlsschalter	St	.A	90 704	92 936	.A	21 111	21 514	8
3622 25	Schnappschalter (Mikroschalter, auch elektronisch)	St	.A	22 436	24 443	.A	31 814	32 275	5
3622 26	Anlasser u. Steller	St	3 082 128	2 465 913	2 214 119	54 927	54 492	48 270	17
3622 27	Leistungsschalter	St	.A	1 355 617	1 265 298	.A	37 196	35 288	8
3622 28	bis 40 A Nennstrom 1)	St	.A	1 011 778	928 442	.A	43 838	37 142	9
3622 29	über 40 A Nennstrom 1)	St	.A	299 840	253 512	.A	55 198	49 578	13
3622 33	Kompaktschalter	St	.A	2 232 921	2 243 539	.A	32 627	29 453	11
3622 34	Offene Leistungsschalter	St	1 354 526	1 428 620	1 503 485	12 785	12 031	12 738	10
3622 36	Schütze	St	.A	24 810 311	24 058 670	.A	66 982	65 667	20
3622 39	Hilfs- u. Steuerschütze	St	.A	379 749	406 745	.A	21 259	23 619	17
3622 41	Andere Schütze	St	181 072	182 130	206 426	12 333	12 035	10 267	4
3622 45	z.B. Motorschütze	St	.A	3 029 403	2 782 621	.A	41 645	39 422	14
3622 49	bis 10 A Dauerstrom	St	.A	1 827	1 961	.A	40 828	44 816	14
3622 50	über 10 bis 32 A Dauerstrom	St	.A	6 192 234	5 957 612	.A	24 652	24 145	8
3622 60	über 32 A Dauerstrom	St	.A	67 346	62 238	.A	9 794	9 786	14
3622 72	Auslöser u. Anbaurelais	St	56 796	46 301	45 808	134 414	108 223	121 862	62
3622 73	Thermisch verzögerte Über-	St	514 385	147 465	179 439	394 138	348 277	380 590	219
3622 77	stromauslöser	St	.A	174 593	162 882	.A	29 739	37 378	15
3622 79	Sonstige Auslöser u. Anbau-	St	.A	80 090	66 663	44 968	33 992	35 543	57
3622 80	relais	St	1 045 074	988 639	952 945	260 783	244 924	234 779	75
3622 08	Wächter für nichtelektrische	t	8 432	5 990	5 976	109 369	102 662	97 893	100
3622	Größen	1 953 327	1 789 897	1 782 173	.
3623 12	Sonstige Wächter für nicht-	1000 St	20 344	22 233	19 929	99 068	101 400	89 094	28
3623 13	elektrische Größen	1000 St	.A	1 261	1 089	.A	38 228	31 777	12
3623 16	Andere Niederspannungsschalt-	1000 St	60 467	50 656	49 812	115 824	90 521	92 204	29
3623 21	geräte	1000 St	32 612	35 298	30 566	111 402	124 303	110 939	38
3623 24	Schienenverteilungen	1000 St	.A	23 208	20 684	.A	28 779	26 536	29
3623 29	Kraft- u. Gerätesteckvor-	1000 St	11 021	12 209	10 593	34 390	37 050	37 680	21
3623 32	richtungen	1000 St	.A	33 921	24 825	.A	22 089	25 709	18
3623 36	Sonstige Niederspannungs-	1000 St	65 535	71 443	53 729	23 999	23 325	24 883	6
3623 45	schaltgeräte	1000 St	.A	.A	.A	.A	.A	.A	18
3623 48	Niederspannungs-Hochleistungs-	1000 St	.A	.A	.A	.A	.A	.A	5
3623 52	(NH-)sicherungen	1000 St	1 110	1 182	1 067	113 381	127 847	121 097	50
3623 56	Niederspannungs-Widerstände u.	1000 St	.A	274	315	.A	106 722	104 610	14
3623 60	-widerstandsgeräte	1000 St	13 951	11 940	12 889	19 766	18 157	18 694	12
3623 70	unter 1000 V	1000 St	.A	14 359	13 807	.A	10 365	9 931	8
3623 80	Niederspannungs-Schaltfelder,	1000 St	.A	13 754	12 820	.A	141 184	150 495	11
3623 91	-schränke u. -tafeln	1000 St	434 752	434 320	419 618	230 806	235 735	220 845	22
3623 99	für die Energieverteilung	1000 St	.A	13 746	12 224	.A	133 849	130 866	19
3623 09	mit ausziehbaren u. steck-	t	15 590	15 418	14 686	189 438	185 356	169 153	40
3623	baren Geräten	1 424 413	1 459 872	1 393 967	.
3623	mit fest eingebauten Geräten
3623	Gekapselte Verteilungen
3623	Explosions- u. schlagwetter-
3623	geschützte Verteilungen
3623	Andere gekapselte Verteilungen
3623	z.B. aus Guß, Stahlblech,
3623	Isolierstoff
3623	Einbaufertige Schaltschränke
3623	ohne Armierung od. Bestückung
3623	Zubehör, Einzel- u. Ersatzteile
3623	insgesamt
3623	Installationsgeräte bis 1000 V
3623	Installationsschalter
3623	nicht regelbar
3623	regelbar (Dimmer)
3623	Geräte- u. Paketschalter
3623	Steckdosen
3623	Stecker
3623	Sonstige Steckvorrichtungen
3623	Fassungen
3623	für Glühlampen
3623	für Entladungslampen
3623	Abzweigdosen
3623	aus Isolierstoff
3623	aus sonstigen Werkstoffen
3623	Verteilungstafeln u. -schränke
3623	Zählertafeln u. -schränke
3623	Installationssicherungselemente
3623	Schmelzeinsätze aller Art für
3623	Spannungen über 100 V
3623	Installationsselbstschalter
3623	Klemmen, Reihenklemmen u. dgl.
3623	Sonstige Installationsgeräte
3623	Zubehör, Einzel- u. Ersatzteile
3623	insgesamt

1) Unter Nennstrom wird die thermische Dauerbelastbarkeit der Schaltstücke verstanden, in Zweifelsfällen bezogen auf 380 V.

StBA, FS4, R 3.1

9 Produktion nach Güterarten und Güterklassen - Deutschland

Melde-Nr.	Erzeugnis	Einheit	M e n g e			W e r t in 1000 DM			Anzahl der Betr.
			1992 2. Vj	1993 1. Vj	1993 2. Vj	1992 2. Vj	1993 1. Vj	1993 2. Vj	1993 2. Vj
	Elektorröhre								
3624 71	Isolierrohre aus Kunststoff	t	4 308	4 948	4 168				
	starr	1000 lfd.m	11 799	14 465	12 499	12 523	12 723	10 916	4
3624 75	flexibel	t	.A	3 485	3 314				
		1000 lfd.m	.A	37 425	40 584	.A	19 013	21 600	5
3624 80	Isolierrohre aus Metall u. sonstige Elektorröhre	t	.A	2 352	2 265				
		1000 lfd.m	.A	12 672	12 704	.A	11 826	11 245	7
3624 09	Zubehör, Einzel- u. Ersatzteile	t	1 561	1 756	1 604	15 699	17 628	15 842	5
3624	insgesamtA	61 190	59 603	.
	Isolierte Drähte u. Leitungen								
3625 11	Lackierte u. emaillierte Drähte	t	.A	21 601	18 987	.A	164 053	117 583	12
3625 15	Umspannende Drähte	t	.A	1 981	1 796	.A	12 542	13 491	7
3625 31	Isolierte Starkstromleitungen (einschl. Steuerleitungen)	t	72 511	68 716	58 854	458 791	406 733	349 901	48
3625 34	Wärmebeständige Starkstromleitungen	t	.A	922	843	.A	10 913	9 837	6
3625 45	Isolierte Fernmeldeleitungen, -schnüre u. -drähte	t	8 148	7 658	7 539	92 173	87 904	84 250	26
3625 65	Fahrzeugleitungen u. -kabelsätze	t	.A	38 375	40 267	.A	567 554	595 703	55
3625 81	Geräteanschlußleitungen	t	.A	16 506	17 023	.A	105 710	102 884	33
3625 85	Glasfaserleitungen	t	765	536	354	43 080	28 182	20 099	8
3625 91	Sonstige isolierte Drähte u. Leitungen	t	12 107	11 421	8 754	120 381	123 574	103 615	28
3625	insgesamt	1 708 924	1 507 165	1 397 363	.
	Kabel								
3626 12	Schiffskabel	t	.A	1 808	2 525	.A	14 162	13 054	6
	Sonst. Starkstromkabel								
3626 13	papierisoliert	t	.A	4 710	3 996	.A	21 740	18 743	6
3626 15	kunststoff- u. anders isoliert	t	70 816	63 492	65 833	403 489	368 872	359 420	30
3626 19	öl- u. Druckkabel	t	.A	590	1 053	.A	19 981	27 518	5
	Fernmeldekabel								
3626 22	papierisoliert	t	.A	1 818	1 280	.A	14 879	12 652	4
3626 23	kunststoff- u. anders isoliert	t	23 272	23 518	14 701	229 047	225 715	141 374	16
3626 27	Glasfaserkabel	t	.A	1 407	1 185	.A	87 903	87 709	9
3626 50	Hochfrequenzkabel	t	.A	2 755	2 513	.A	39 965	39 185	11
3626 90	Sonst. Kabel	t	.A	1 625	1 719	.A	18 225	21 141	14
3626	insgesamt	915 170	811 442	720 796	.
	Kabelgarnituren								
3627 20	Starkstromkabelgarnituren	t	4 451	7 953	3 628	79 685	76 874	78 505	15
3627 60	Fernmeldekabelgarnituren	t	.A	1 366	1 083	.A	34 118	35 459	7
3627 08	Sonstige Kabelgarnituren	t	.A	15 721	14 831	.A	99 297	94 843	49
3627	insgesamt	t	.A	25 040	19 542	.A	210 289	208 807	.
	Freileitungsarmaturen								
3628 20	Hochspannungs-Freileitungs-armaturen	t	.A	.A	.A	.A	.A	.A	2
3628 60	Niederspannungs-Freileitungs-armaturen	t	.A	.A	.A	.A	.A	.A	8
3628 08	Sonstige Freileitungsarmaturen	t	.A	440	406	.A	11 343	9 825	8
3628	insgesamt	t	.A	1 843	1 744	.A	35 354	32 946	.
3629 00	Fahrleitungsarmaturen	t	.A	2 176	2 180	.A	46 138	45 929	18
	Elektrowerkzeuge bis 2 kW								
3631 12	Elektrische Handbohrwerkzeuge bis 13 mm Bohrdurchmesser in Stahl	St	.A	461 644	492 476	.A	76 342	81 054	10
3631 15	über 13 mm Bohrdurchmesser in Stahl	St	.A	37 664	35 313	.A	13 344	11 681	10
3631 20	Akku-Bohrer, -Schrauber u. sonstige Akkuwerkzeuge	St	151 325	161 720	125 011	33 077	26 302	21 939	8
	Elektrische Schleif- u. Polierwerkzeuge (bis 300 mm Scheibendurchmesser)								
3631 31	Trenn-, Gerad-, Winkel-schleifer u. Polierer	St	745 916	795 792	733 079	133 376	130 237	117 294	18
3631 35	Schwing- u. Bandschleifer	St	.A	65 646	48 145	.A	9 485	7 123	6
3631 42	Elektrische Trennwerkzeuge Kreis-, Ketten-, Stichsagen, Fräs- u. Hobelwerkzeuge	St	.A	433 354	385 739	.A	80 740	74 066	20
3631 45	Elektrische Blechscheren, -knabber u. -schneider	St	18 649	12 273	10 353	7 926	6 481	5 096	6
3631 60	Dreh-, Schlagbolzen-, Stehbolzenschrauber, Gewindeschneider	St	31 967	30 084	30 478	19 230	18 926	16 561	8
3631 91	Elektrohämmer u. elektropneumatische Hämmer	St	161 425	146 157	145 689	40 367	42 759	41 326	5
3631 95	Handgeführte elektrische Heckscharen, Grasscheren u. Rasenkantenschneider	St	267 811	261 468	372 846	35 114	24 848	32 786	8
3631 99	Sonstige Elektrowerkzeuge	St	.A	271 427	282 174	.A	44 583	43 601	22
3631 09	Zubehör, Einzel- u. Ersatzteile	t	1 243	759	633	32 960	27 869	29 886	26
3631	insgesamt	517 329	501 916	482 413	.

9 Produktion nach Güterarten und Güterklassen - Deutschland

Melde-Nr.	Erzeugnis	Einheit	M e n g e			W e r t in 1000 DM			Anzahl der Betr.
			1992 2. Vj	1993 1. Vj	1993 2. Vj	1992 2. Vj	1993 1. Vj	1993 2. Vj	1993 2. Vj
3632 11	Elektroschweiß- u. -lötgeräte								
3632 12	Schweißstromquellen	St	607	555	338	7 033	6 804	4 181	5
3632 14	Schweißstromerzeugungsaggrega- te, Schweißgeneratoren	St	.A	709	776	.A	1 533	2 094	9
3632 17	Schweißstromrichter u. -umformer	St	650	517	538	471	317	435	4
3632 17	Schweißtransformatoren für Spannungen bis 220 V über 220 V	St	5 373	4 335	3 584	6 249	4 643	4 215	8
3632 22	Elektrische Metallschweißgerä- te zum Schutzgasschweißen u. verwandte Verfahren	St	6 290	5 192	4 405	17 443	9 733	8 052	11
3632 25	Schutzgasschweißgeräte nach dem Mig/Mag-Verfahren	St	.A	3 435	3 585	.A	10 651	11 292	13
3632 29	Sonstige Schutzgasschweiß- geräte	St	.A	3 542	3 866	.A	18 080	18 849	15
3632 30	Zusatzgeräte für Schutzgas- schweiß- u. -schneidverfahren	St	.A	1 330	1 757	.A	1 888	1 997	9
3632 42	Widerstandsschweißmaschinen zum Metallschweißen	St	.A	293	221	.A	22 981	11 599	9
3632 43	Punktschweiß-, Buckelschweiß- u. Nahtschweißmaschinen	St	.A	940	606	.A	3 509	2 036	6
3632 47	Punkt- u. Buckelschweißzeuge u. -schweißzangen	St	.A	386	465	.A	6 926	6 181	5
3632 51	Stumpfschweißmaschinen	St	.A	.A	.A	.A	.A	.A	5
3632 55	Elektrische Schweißautomaten	St	.A	.A	.A	.A	.A	.A	8
3632 65	Widerstands-Schweißautomaten u. -roboter	St	.A	.A	.A	.A	.A	.A	10
3632 75	Sonstige elektrische Metall- schweißgeräte	St	1 513	1 499	1 122	19 934	10 488	12 928	10
3632 79	Elektrische Schweißgeräte für nichtmetallische Stoffe	St	.A	9 801	7 951	.A	25 730	28 344	10
3632 80	Kunststoffschweißmaschinen u. -geräte, widerstandsbeheizt	St	.A	584	560	.A	11 557	11 654	5
3632 91	Sonstige elektrische Schweiß- geräte für nichtmetallische Stoffe	St	.A	100	66	.A	19 872	12 941	5
3632 95	Laser-Schweiß- u. -Schneidgeräte	St	.A	231 897	205 597	.A	7 348	6 573	6
3632 06	ElektrolötKolben u. -pistolen	t	.A	71	64	.A	7 938	8 330	9
3632 07	Zubehör, Einzel- u. Ersatzteile für Lichtbogenschweißgeräte	t	.A	1 022	966	.A	30 458	28 277	19
3632 09	u. verwandte Verfahren	t	.A	1 112	1 020	.A	14 424	13 844	12
3632	für Widerstandsschweißgeräte u. sonst. elektrische Schweiß- u. Lötgeräte	t	.A	298	313	.A	13 906	17 084	21
3632	insgesamt	439 120	335 536	255 002	.
3633 31	Elektrochemische u. -physikali- sche Geräte u. Einrichtungen	St	.A	2 182	2 158	.A	29 145	35 948	18
3633 39	Vollständige Geräte u. Ein- richtungen für galvanotech- nische Zwecke	t	.A	85	113	.A	2 649	2 691	14
3633 50	Zubehör, Einzel- u. Ersatz- teile für galvanotechnische Geräte u. Einrichtungen	St	.A	3 153	3 662	.A	6 698	6 539	9
3633 61	Elektrostatistische Geräte	St	258	149	176	16 025	8 118	7 394	6
3633 70	Industrielle Hochfrequenzgene- ratoren	St	24 237	5 645	6 191	14 572	11 234	17 053	4
3633 92	Ultraschall-Schwinggeräte	St	17 739	10 045	3 637	50 901	56 054	51 573	9
3633 93	Laserstrahlerzeuger	St	-	-	-	-	-	-	-
3633 98	Diodenlaser	St	.A	18 103	30 436	.A	25 314	31 625	15
3633 09	Sonstige elektrophysikalische u. -chemische Geräte u. Ein- richtungen	t	3 690	3 328	3 831	27 827	22 160	25 727	12
3633	Zubehör, Einzel- u. Ersatzteile insgesamt	203 718	161 372	178 550	.
3634 11	Elektrische Industrieöfen u. Erwärmungsanlagen	St	.A	20	38	.A	14 945	16 127	8
3634 15	Schmelzöfen	St	47	27	27	7 029	2 175	1 307	3
3634 34	Induktionsschmelzöfen mit Widerstandserwärmung arbeitend	St	241	142	150	24 733	16 506	28 814	9
3634 38	Induktive Erwärmungsanlagen zur Warmverformung u. Warmbe- handlung von Stoffen	St	77	78	57	6 076	4 547	6 290	8
3634 42	mit Netz- u. Mittelfrequenz arbeitend (bis 10 kHz)	St	.A	30 563	22 238	.A	15 027	15 398	10
3634 46	mit Hochfrequenz arbeitend	St	.A	1 904	1 273	.A	23 490	23 060	11
3634 47	Widerstandsbeheizte Öfen zum Trocknen, Erwärmen, Emaille- ren; Dental- u. Laboröfen	St	.A	47	46	.A	2 450	2 656	4
3634 60	mit einem Gewicht bis 50 kg mit einem Gewicht über 50 kg	St	31	17	24	12 217	4 880	6 213	6
3634 75	Durchlauföfen	St	.A	1 904	1 273	.A	23 490	23 060	11
3634 90	Widerstandsbeheizte Bad- u. Wannenöfen 1)	St	.A	47	46	.A	2 450	2 656	4
3634 09	Elektrisch beheizte Infrarot- trockenöfen 2)	St	.A	269	314	.A	21 720	18 234	11
3634	Sonstige elektrische Industrie- öfen u. Erwärmungsanlagen	t	1 151	876	1 551	40 189	32 931	51 560	37
3634	Zubehör, Einzel- u. Ersatzteile insgesamt	191 525	138 731	169 659	.

1) In Meldenummer 3634 75 enthalten. - 2) Enthält auch die Meldenummer 3634 60.

StBA, FS4, R 3.1

9 Produktion nach Güterarten und Güterklassen - Deutschland

Melde-Nr.	Erzeugnis	Einheit	M e n g e			W e r t in 1000 DM			Anzahl der Betr.
			1992 2. Vj	1993 1. Vj	1993 2. Vj	1992 2. Vj	1993 1. Vj	1993 2. Vj	1993 2. Vj
3635 11	Elektrowärmegeräte u. -einrichtungen für den Haushalt								
3635 13	Elektrotischherde, -kleinherde, Einzel- u. Mehrplattenkocher (auch Mikrowellengeräte)	St	97 147	94 450	87 995	23 837	28 570	26 414	7
3635 16	Elektrovollherde u. kombinierte Elektrovollherde (auch mit Mikrowellenausrüstung)	St	116 247	132 456	122 369	92 729	103 644	82 079	7
3635 17	Elektroeinbauberde u. ä. Elektrovollherde (auch mit Mikrowellenausrüstung)	St	285 743	309 962	313 754	205 009	209 246	221 239	14
3635 18	Elektrokochmulden aus Glaskeramik	St	.A	210 684	222 409	.A	111 994	121 004	8
3635 19	sonstiger Art	St	103 170	77 469	71 233	15 293	11 484	11 052	8
3635 21	Elektroeinbaubacköfen	St	67 426	54 825	56 528	56 326	48 221	46 876	8
3635 24	Elektroback- u. -bratgeräte u. ä.								
3635 25	Elektrobratröster	St	.A	477 137	329 532	.A	21 189	15 547	6
3635 27	Elektrowaffeleisen	St	.A	203 970	177 781	.A	10 840	9 454	9
3635 28	Elektrofrüheisen	St	21 832	19 343	19 775	1 882	1 703	1 695	7
3635 29	Elektrogrillgeräte								
3635 31	Kontaktgrillgeräte	St	80 805	100 262	167 978	9 046	10 554	15 827	7
3635 32	Andere Grillgeräte	St	20 059	32 363	25 168	2 741	3 029	2 332	5
3635 33	Sonstige Elektroback- u. -bratgeräte	St	37 127	57 608	37 204	2 507	3 635	2 730	5
3635 37	Elektrokocher u. -erhitzer								
3635 38	Tauchsieder	St	.A	179 281	184 246	.A	1 280	1 306	4
3635 41	Elektrische Warmhalteplatten	St	32 040	27 135	23 062	1 018	1 011	861	6
3635 43	Elektrische Eierkocher	St	252 288	279 488	175 681	5 146	6 839	3 906	8
3635 44	Elektrische Haushalts-Kaffee- u. -Teepbereiter mit einem Nutzinhalt bis 2 l	St	.A	2 316 880	1 957 473	.A	108 653	89 312	15
3635 45	Sonstige bewegliche Elektro- kocher u. -erhitzer	St	.A	689 928	747 725	.A	21 118	25 848	13
3635 49	Elektrische Heißwasserbereiter								
3635 51	Elektrische Durchlauferhitzer	St	207 484	236 394	233 695	59 684	72 726	74 183	7
3635 53	Kochendwasser-Automaten	St	.A	63 495	68 060	.A	9 284	9 644	7
3635 55	Elektrische Druckspeicher	St	46 300	64 747	63 353	27 334	37 901	36 742	6
3635 57	Elektrische drucklose Speicher	St	.A	395 050	361 898	.A	43 262	41 377	11
3635 59	Sonstige elektrische Heißwas- serbereiter	St	16 460	12 460	12 768	10 375	8 261	12 402	5
3635 61	Heizkissen u. -decken								
3635 62	Heizkissen	St	.A	.A	.A	.A	.A	.A	2
3635 64	Heizdecken u. dgl.	St	.A	.A	.A	.A	.A	.A	2
3635 66	Elektrowärmegeräte für die Haut- u. Haarbehandlung								
3635 68	Elektrische Frisierstäbe u. Lockenwickler 1)	St							
3635 70	Sonstige Elektrowärmegeräte 2)	St	.A	358 602	333 802	.A	5 216	5 436	3
3635 72	Elektrische Raumheizgeräte u. -einrichtungen								
3635 74	ortsfest								
3635 76	Elektrische Speicherheizge- räte	St	.A	94 503	63 395	.A	66 736	40 071	9
3635 78	Sonstige ortsfeste Raumheiz- geräte	St	.A	120 361	100 106	.A	10 316	8 289	9
3635 80	ortsbeweglich								
3635 82	Elektrische Radiatoren	St	95 778	27 727	32 658	7 639	1 566	2 403	5
3635 84	Elektrische Heizlüfter	St	.A	218 896	190 006	.A	9 250	8 020	9
3635 86	Sonstige ortsbewegliche Raum- heizgeräte u. -einrichtungen	St	.A	8 384	10 514	.A	1 692	1 968	8
3635 88	Andere Elektrowärmegeräte für den Haushalt								
3635 90	Elektroboiler	St	.A	1 341 086	1 045 247	.A	72 979	51 539	
3635 92	Elektrische Rohrheizkörper	1000 m	3 813	3 188	3 090				
3635 94		St	6 000 084	4 783 949	4 551 979	35 115	27 172	25 383	12
3635 96	Elektrische Heizelemente, -stäbe u. -einsätze	St	12 684 190	10 775 563	9 387 684	116 068	105 736	98 285	31
3635 98	Sonstige Elektrowärmegeräte u. -einrichtungen	St	.A	487 815	378 757	.A	10 088	9 862	8
3635 100	Wärmepumpen mit elektromoto- risch angetriebenem Kältemit- telverdichter								
3635 102	bis 1 kW Anschlußleistung 3)	St	.A	.A	.A	.A	.A	.A	2
3635 104	Über 1 bis 15 kW Anschluß- leistung 3)	St	.A	.A	.A	.A	.A	.A	4
3635 106	Zubehör, Einzel- u. Ersatzteile	t	2 149	2 266	2 028	55 955	58 208	52 314	36
3635 108	insgesamt	1 225 296	1 256 376	1 165 949	.
3636 10	Gewerbliche Elektrowärmegeräte u. -einrichtungen								
3636 50	Elektrische Heißwasserbereiter	St	.A	.A	.A	.A	.A	.A	4
3636 52	Elektrische ortsfeste Raumheiz- geräte u. -einrichtungen	St	.A	40 700	36 088	.A	7 334	6 681	18
3636 54	Andere gewerbliche Elektrowär- megeräte u. -einrichtungen								
3636 56	Elektrowärmegeräte für Er- nährungs- u. Landwirtschaft	St	.A	.A	.A	.A	.A	.A	7
3636 58	Sonstige Elektrowärmegeräte u. -einrichtungen	St	.A	399 139	400 375	.A	53 957	54 502	33
3636 60	Zubehör, Einzel- u. Ersatzteile	t	.A	217	210	.A	16 225	16 689	25
3636 62	insgesamt	78 313	83 488	86 498	.

1) In Meldenummer 3635 65 enthalten. - 2) Enthält auch die Meldenummer 3635 64. - 3) Nennaufnahme des Verdichters.

9 Produktion nach Güterarten und Güterklassen - Deutschland

Melde- Nr.	Erzeugnis	Einheit	M e n g e			W e r t in 1000 DM			Anzahl der Betr.
			1992 2. Vj	1993 1. Vj	1993 2. Vj	1992 2. Vj	1993 1. Vj	1993 2. Vj	
	Elektromotorische Wirtschafts- geräte								
3637 12	gewerbliche Elektroböhrnermaschinen	St	7 728	6 913	7 064	10 851	8 790	8 879	6
3637 14	Elektrische Haarschneide- maschinen	St	.A	147 594	164 478	.A	6 468	7 026	4
3637 17	Elektrische Händetrockner	St	.A	.A	.A	.A	.A	.A	2
3637 19	Sonstige gewerbliche elektro- motorische Wirtschaftsgeräte für den Haushalt	St	35 311	56 598	45 305	7 387	8 116	6 415	10
	Elektromotorische Küchen- geräte								
3637 31	Kaffeemöhlen (auch Gewürz- möhlen)	St	.A	42 157	54 237	.A	1 696	2 145	4
3637 34	Mixgeräte (auch Handröhr- geräte)	St	.A	299 230	319 824	.A	21 991	24 458	5
3637 35	Elektro-Entsafter	St	210 122	95 937	89 989	15 223	7 044	6 554	4
3637 37	Rundschneidemaschinen (ohne Großküchenmaschinen)	St	.A	297 204	196 591	.A	24 081	16 857	7
3637 38	Zusatzgeräte	St	169 764	78 246	84 116	3 464	2 807	2 799	5
3637 39	Sonstige elektromotorische Küchengeräte	St	153 418	215 440	208 742	8 556	14 706	14 501	7
3637 40	Geschirrspülmaschinen für den Haushalt	St	684 375	667 276	649 885	491 138	486 225	463 981	5
	Elektromotorische Geräte zur Haut- u. Haarbehandlung								
3637 51	Rasierapparate (auch Batte- riebetrieben)	St	.A	1 875 598	1 843 233	.A	132 970	136 758	3
3637 56	Luftduschen u. Haartrockner	St	.A	199 529	204 462	.A	5 955	6 065	9
3637 58	Heimtrocknerhauben	St	11 396	13 565	13 231	1 269	1 383	1 259	4
3637 59	Sonstige Geräte zur Haut- u. Haarbehandlung	St	111 518	113 295	96 132	21 377	15 458	17 736	12
3637 60	Elektromotorische Geräte für die Mundhygiene	St	622 969	620 445	965 194	42 917	42 502	62 918	4
3637 82	Elektrische Staubsauger	St	42 959	43 557	44 466	14 260	15 102	16 034	3
3637 83	Klopf-/Bürststaubsauger	St	.A	.A	.A	.A	.A	.A	.A
3637 86	Andere Staubsauger	St	.A	551 613	471 790	.A	81 939	78 116	7
	Bodenstaubsauger	St	.A	989 736	963 180	.A	176 499	171 914	11
	Andere elektromotorische Wirt- schaftsgeräte								
3637 91	Dunstabzugshauben	St	251 609	228 004	251 235	52 024	45 926	51 031	8
3637 94	Luftbefeuchter, ortsbeweg- lich	St	.A	.A	.A	.A	.A	.A	2
3637 99	Sonstige Wirtschaftsgeräte für den Haushalt	St	.A	.A	.A	.A	.A	.A	11
3637 06	Zubehör, Einzel- u. Ersatzteile für gewerbliche Geräte	t	.A	52	33	.A	2 006	1 824	8
3637 07	für Haushaltsgeräte	t	1 946	2 926	2 876	64 093	75 164	73 171	27
3637	insgesamt	1 253 027	1 233 939	1 218 864	.
	Elektrische Haushaltskühlmöbel mit elektrisch angetriebenem Kompressor								
3638 12	Haushaltskühlschränke	St	.A	158 984	215 034	.A	70 941	93 358	5
3638 13	Tischkühlschränke	St	419 886	467 414	410 542	233 789	263 843	230 541	4
3638 16	Einbaukühlschränke	St	.A	.A	.A	.A	.A	.A	.A
3638 23	Sonstige Haushaltskühl- schränke 1)	St	.A	.A	.A	.A	.A	.A	5
	Kombinierte Kühl- u. Gefrier- schränke 2)	St	.A	196 666	194 641	.A	131 486	122 802	3
3638 32	Haushaltsgefrierschränke u. -truhen bis 250 ltr	St	60 858	62 033	56 621	31 689	33 965	30 715	4
3638 33	Einbaugeräte	St	.A	.A	.A	.A	.A	.A	4
3638 34	Standgeräte 3)	St	.A	.A	.A	.A	.A	.A	.A
	Einbau- u. Standgeräte über 250 ltr 4)	St	.A	148 613	123 871	.A	107 620	86 313	2
3638 50	Kältemittelverdichter, -ver- dichtersätze bis 0,4 kW	St	.A	.A	.A	.A	.A	.A	4
3638 09	Zubehör, Einzel- u. Ersatzteile	t	.A	.A	.A	.A	.A	.A	9
3638	insgesamt	722 044	723 656	674 032	.
	Elektrische Haushaltswaschmaschi- nen u. -geräte								
3639 11	Waschmaschinen mit einem Füll- gewicht bis 6 kg Trocken- wäsche	St	.A	.A	.A	.A	.A	.A	2
	Bottich- u. Trommelwasch- maschinen 5)	St	.A	.A	.A	.A	.A	.A	.A
	Vollautomaten mit u. ohne Trockengang	St	.A	.A	.A	.A	.A	.A	.A
3639 31	frontbeschickt (Frontlader)	St	589 818	644 093	600 757	637 384	702 604	674 258	5
3639 35	mantelbeschickt (Toplader) 6)	St	150 754	156 193	179 148	147 629	160 179	173 616	5
3639 50	Wäscheschleudern mit einem Füllgewicht bis 6 kg Trocken- wäsche	St	.A	.A	.A	.A	.A	.A	2
	Wäschetrommeltrockner mit einem Füllgewicht bis 6 kg Trockenwäsche	St	.A	.A	.A	.A	.A	.A	.A
3639 61	mit Kondensation	St	.A	145 400	118 536	.A	128 771	105 697	6
3639 65	mit Abluft	St	124 070	129 843	107 047	88 487	97 696	73 762	6
3639 80	Bügelmaschinen für den Haus- halt	St	13 332	14 611	11 820	14 684	16 485	14 561	3
3639 90	Sonstige Haushaltsgeräte für Wäsche u. Bekleidung	St	.A	.A	.A	.A	.A	.A	.A
3639 09	Zubehör, Einzel- u. Ersatzteile	t	.A	.A	.A	.A	.A	.A	24
3639	insgesamt	1 070 514	1 161 826	1 094 204	.

1) In Meldenummer 3638 23 enthalten. - 2) Enthält auch die Meldenummer 3638 16. - 3) In Meldenummer 3638 34 enthalten.
4) Enthält auch die Meldenummer 3638 33. - 5) In Meldenummer 3639 35 enthalten. - 6) Enthält auch die Meldenummer 3639 11.

9 Produktion nach Güterarten und Güterklassen - Deutschland

Melde-Nr.	Erzeugnis	Einheit	M e n g e			W e r t i n 1000 DM			Anzahl der Betr.
			1992 2. Vj	1993 1. Vj	1993 2. Vj	1992 2. Vj	1993 1. Vj	1993 2. Vj	
3641 11	Elektrische Leuchten								
3641 15	Zweckleuchten-Innenleuchten für Glühlampen	St	3 983 428	3 863 176	3 199 644	83 808	88 328	76 756	51
3641 22	für Entladungslampen	St	4 386 222	4 234 887	3 851 839	374 097	363 662	343 355	58
3641 22	Zweckleuchten-Außenleuchten								
3641 22	Flutlichtstrahler u. Scheinwerfer	St	.A	130 155	128 525	.A	17 790	16 790	19
3641 23	Sonstige Zweckleuchten-Außenleuchten	St	.A	508 460	475 570	.A	42 255	40 210	27
3641 27	für Glühlampen	St	350 127	357 740	383 752	89 454	92 054	88 643	28
3641 32	Zweckleuchten-Sonderleuchten								
3641 34	Leuchten für Bühnen-, Foto- u. Farbtechnik	St							
3641 34	für Glühlampen 1)	St	40 340	28 644	35 848	17 198	12 700	15 798	2
3641 34	für Entladungslampen 2)	St							3
3641 36	Sonstige Zweckleuchten-Sonderleuchten	St	.A	32 114	36 634	.A	24 716	24 019	13
3641 38	für Glühlampen	St	618 483	589 638	489 640	59 475	56 813	49 623	20
3641 40	für Entladungslampen	St							
3641 50	Wohnraum- u. Repräsentativleuchten	St	4 921 465	6 318 964	4 911 544	232 773	294 742	247 372	84
3641 60	Strahler	St	.A	2 018 258	1 979 869	.A	83 626	82 803	32
3641 71	Signal- u. Befeuerungsleuchten für Straßen-, Wasser- u. Luftverkehr, Werbeleuchten	St	.A	133 019	151 270	.A	80 022	87 434	75
3641 76	Elektronenblitzgeräte	St	57 989	52 773	59 143	15 905	14 888	16 197	6
3641 78	Batterie- u. Dynamoleuchten	St	.A	1 729 058	1 006 525	.A	20 801	15 751	11
3641 80	Einzelbatterie-Notleuchten	St	89 084	110 595	108 300	19 416	25 262	27 272	8
3641 95	Licht- u. Dekorationketten	St	165 375	123 710	70 488	3 325	4 235	1 701	5
3641 07	Sonstige Leuchten	St	.A	6 669 414	10 010 129	.A	21 113	24 862	18
3641 09	Stromschienen für Beleuchtungssysteme	1000 m	280	342	252	10 169	10 833	8 923	8
3641	Zubehör, Einzel- u. Ersatzteile	57 863	63 342	59 084	55
3641	insgesamt	1 242 502	1 317 182	1 226 593	.
3645 12	Elektrische Glühlampen								
3645 14	Halogenglühlampen								
3645 14	Lichtwurf-Halogenglühlampen	1000 St	.A	4 957	4 770	.A	23 555	23 048	7
3645 16	Fahrzeug-Halogenglühlampen	1000 St	.A	.A	.A	.A	.A	.A	6
3645 18	Andere Halogenglühlampen								
3645 18	bis 100 V	1000 St	13 074	12 706	11 557	41 129	36 817	35 806	6
3645 33	über 100 V	1000 St	2 848	2 897	2 451	14 438	14 582	11 617	3
3645 35	Andere elektrische Glühlampen								
3645 37	Reflektorglühlampen bis 200 W	1000 St	.A	7 014	5 385	.A	11 564	9 235	3
3645 37	Lichtwurf-Glühlampen	1000 St	.A	116	134	.A	1 392	1 305	4
3645 73	Glühlampen für Fahrzeug-scheinwerfer u. andere Fahrzeugglühlampen	1000 St	.A	.A	.A	.A	.A	.A	5
3645 75	Andere Glühlampen								
3645 77	bis 100 V	1000 St	.A	30 313	25 603	.A	28 905	28 886	15
3645 09	über 100 V	1000 St	.A	64 408	57 745	.A	48 556	42 831	7
3645	bis 200 W 3)	1000 St	.A			.A	13 354	12 442	8
3645	über 200 W 4)	1000 St	.A			.A	12 442	11 170	8
3645	Zubehör, Einzel- u. Ersatzteile	291 850	271 475	257 828	.
3645	insgesamt				
3646 22	Entladungslampen								
3646 26	Leuchtstofflampen mit zwei Lampensockeln 5)	1000 St	.A	53 049	42 299	.A	234 372	186 450	5
3646 30	Andere Leuchtstofflampen 6)	1000 St							4
3646 40	Hochspannungs-Leuchtröhren	1000 St	40	34	33	5 803	4 908	4 803	11
3646 50	Glimmlampen	1000 St	27 347	24 744	23 930	8 794	8 551	8 457	3
3646 70	Verbund-, Quecksilberdampf-, Natriumdampf- u. andere Entladungslampen 6)	1000 St							7
3646 90	Fotoblitzlampen 6)	1000 St							2
3646 09	Ultraviolettlampen, Infrarotlampen, Bogenlampen	1000 St	.A	1 363	1 061	.A	14 149	15 695	6
3646	Zubehör, Einzel- u. ErsatzteileA	15 496	15 075	8
3646	insgesamt	260 733	277 476	230 480	.
3652 10	Leitergebundene Telekommunikation								
3652 20	Sprachengeräte	St	.A	3 686 173	4 425 217	.A	545 175	559 759	36
3652 30	Wechsel- u. Gegensprechanlagen	St	.A	1 337 805	1 136 986	.A	60 664	66 576	16
3652 50	Sonstige Geräte für Sprache	St	134 250	150 834	141 596	27 817	30 944	33 255	13
3652 60	Textengeräte (z.B. Telex, Teletex)	St	2 818	1 335	1 275	19 088	11 041	9 497	3
3652 73	Sonstige Geräte für Text u. Bild (z.B. Telefaxgeräte)	St	134 872	133 675	81 447	42 538	50 158	28 824	9
3652 77	Öffentliche Vermittlungseinrichtungen	St	.A	2 078 138	2 084 353	.A	900 760	1 043 826	15
3652 84	Sonst. Vermittlungseinrichtungen	St	.A	292 890	229 416	.A	360 476	332 440	14
3652 88	Übertragungseinrichtungen								
3652 09	Multipler u. Leitungseinrichtungen	St	.A	2 074 483	1 678 887	.A	407 568	352 889	21
3652	Sonst. Übertragungseinrichtungen	St	.A	151 915	138 180	.A	139 806	81 798	27
3652	Zubehör, Einzel- u. Ersatzteile	383 888	423 592	509 731	79
3652	insgesamt	3 030 909	2 930 184	3 018 595	.

1) In Meldenummer 3641 34 enthalten. - 2) Enthält auch die Meldenummer 3641 32. - 3) In Meldenummer 3645 77 enthalten.
4) Enthält auch die Meldenummer 3645 75. - 5) Enthält auch die Meldenummern 3646 26, 3646 50 und 3646 70. - 6) In Meldenummer 3646 22 enthalten.

9 Produktion nach Güterarten und Güterklassen - Deutschland

Melde-Nr.	Erzeugnis	Einheit	M e n g e			W e r t in 1000 DM			Anzahl der Betr.
			1992 2. Vj	1993 1. Vj	1993 2. Vj	1992 2. Vj	1993 1. Vj	1993 2. Vj	1993 2. Vj
	Geräte u. Einrichtungen der nichtleitergebundenen Telekommunikation								
3654 10	Sendegeräte	St	105 442	84 016	55 327	131 107	112 300	79 305	14
3654 31	Sende-Empfangsgeräte	St	33 551	2 860	3 036	220 163	69 209	87 306	8
3654 33	Richtfunksysteme	St	.A	169 281	191 567	.A	299 755	352 726	17
3654 37	Mobile Funktelefon- u. Funkrufsysteme	St	.A	38 667	28 877	.A	59 818	41 609	11
3654 90	Sonst. Funksysteme								
	Sonst. Geräte u. Einrichtungen der nichtleitergebundenen Telekommunikation					.A	265 523	284 989	34
3654 08	Zubehör, Einzel- u. Ersatzteile	55 540	78 889	53 535	21
3654	insgesamt	1 152 992	885 494	899 470	.
	Funkmeß-(Radar-), Funknavigations-, Funkfernsteuerungsgeräte u. -einrichtungen								
3656 20	Funkmeß-(Radar-) Geräte u. -einrichtungen	St	5 092	3 707	6 016	23 443	39 607	24 816	6
3656 40	Funknavigationsgeräte u. -einrichtungen	St	5 168	2 886	2 189	54 234	49 448	76 556	8
3656 60	Funkfernsteuerungsgeräte u. -einrichtungen	St	93 489	170 702	161 480	16 008	18 822	18 238	8
3656 09	Zubehör, Einzel- u. ErsatzteileA	22 229	28 576	15
3656	insgesamtA	130 106	148 186	.
	Elektrische Uhrenanlagen, Zeitkontrollapparate, Zeitmesser								
3658 10	Elektrische Uhrenanlagen	St	21 724	13 382	24 955	10 658	6 092	8 048	8
3658 30	Arbeitszeitregistrieruhren, Zeit- u. Datumstempeluhren	St	8 148	7 074	5 080	8 902	8 419	7 133	6
3658 50	Sonst. Zeitkontrollapparate u. Zeitmesser	St	2 057	1 205	1 063	1 278	849	680	4
3658 09	Teile u. ZubehörA	1 476	1 547	6
3658	insgesamtA	16 836	17 408	.
	Rundfunkempfangs- u. Fernsehempfangsgeräte u. -einrichtungen								
3661 10	Rundfunkempfangsgeräte Mono- u. stereotisch- u. Kofferempfangsgeräte	St	.A	480 928	572 351	.A	44 369	33 575	8
3661 40	Kraftfahrzeugempfangsgeräte	St	.A	685 219	644 758	.A	184 422	172 406	4
3661 72	Fernsehempfangsgeräte	St							1
3661 76	Kofferempfangsgeräte 1) Tischempfangs- u. Standempfangsgeräte 2)	St	.A	708 265	581 711	.A	563 841	464 152	12
	Antennen u. Antennenverstärker								
3661 91	Außenantennen	St	.A	360 029	231 183	.A	25 910	16 382	9
3661 92	Auto- u. Kofferantennen	St	.A	1 511 455	1 359 680	.A	39 011	36 503	7
3661 93	Sonstige Antennen	St	.A	43 311	27 325	.A	2 259	1 331	7
3661 95	Antennenverstärker	St	.A	482 368	442 486	.A	57 875	50 683	11
3661 96	Hochfrequenztechnische Baugruppen für Rundfunk- u. Fernsehempfangsgeräte	St	.A	2 520 378	1 994 518	.A	84 774	69 450	12
3661 06	Zubehör, Einzel- u. Ersatzteile für Antennen	55 531	54 682	52 000	15
3661 07	für Rundfunk- u. Fernsehempfangsgeräte	131 083	86 054	81 663	34
3661	insgesamt	1 060 351	1 143 197	978 145	.
	Phonotechnische Geräte								
3663 30	Elektrische Tonwiedergabegeräte für nichtmagnetische Tonträger	St	.A	205 604	232 745	.A	44 731	45 188	6
3663 44	Elektrische Bild- u. Tonaufnahme- u. Wiedergabegeräte für magnetische Tonträger	St							
3663 46	Bild- u. Tonaufzeichnungsgeräte (sog. Videorecorder)	St	510 538	488 153	635 492	247 502	216 604	277 369	10
3663 48	Elektrische Tonbandgeräte	St	1 878	1 148	1 523	5 695	2 903	4 546	3
3663 48	Spulentonbandgeräte	St	.A	1 966	1 727	.A	3 733	2 391	3
3663 52	Kassettenbandgeräte	St							
3663 54	Tonfrequenzverstärker mit einem Ausgang	St	33 835	26 175	23 366	7 089	6 341	6 395	6
3663 54	mit zwei Ausgängen	St	3 309	4 831	6 108	8 129	8 658	7 754	5
3663 61	Mikrofone	St	.A	114 242	113 382	.A	17 162	15 432	6
3663 71	Kopfhörer	St	182 451	145 861	109 886	14 098	13 169	11 181	4
	Lautsprecher								
3663 75	mit Gehäuse	St	.A	144 086	101 640	.A	17 048	14 356	8
3663 77	bis 20 W	St	556 255	577 001	574 459	46 846	46 034	41 143	18
3663 78	über 20 W	St	.A	3 617 410	3 538 260	.A	36 819	35 783	10
	ohne Gehäuse								
3663 82	Bespielte Tonträger	1000 St	7 207	2 815	2 150	14 430	5 811	3 495	4
3663 83	Schallplatten	1000 St	61 391	80 777	77 598	172 077	187 748	163 804	9
3663 85	CD-Platten	1000 St	.A	20 733	19 978	.A	26 182	24 845	10
3663 88	Bespielte Kassettenbänder	1000 St							
3663 88	Sonst. bespielte Tonträger (auch bespielte Videobänder)	1000 St	12 973	20 139	17 056	37 981	60 309	49 112	13
3663 95	Sonstige phonotechnische Geräte	St	92 498	63 504	58 606	37 318	29 889	27 646	15
3663 08	Zubehör, Einzel- u. ErsatzteileA	62 535	53 807	32
3663	insgesamt	822 759	785 676	784 247	.

1) In Meldenummer 3661 76 enthalten. - 2) Enthält auch die Meldenummer 3661 72.

9 Produktion nach Güterarten und Güterklassen - Deutschland

Melde-Nr.	Erzeugnis	Einheit	M e n g e			W e r t in 1000 DM			Anzahl der Betr.
			1992 2. Vj	1993 1. Vj	1993 2. Vj	1992 2. Vj	1993 1. Vj	1993 2. Vj	
	Aktive Bauelemente der Elektronik								
	Elektronenröhren								
3665 20	Kathodenstrahlröhren	1000 St	.A	906	866	.A	263 582	234 334	4
3665 31	Senderöhren	1000 St	2	2	2	10 020	9 322	9 588	3
3665 38	Sonstige Elektronenröhren, Mikrowellenröhren	1000 St	9	8	6	29 522	25 595	22 689	5
	Diskrete Halbleiter								
3665 73	Optoelektronische Halbleiter- bauelemente	1000 St	.A	8 030	8 846	.A	28 457	25 298	15
3665 74	Leistungstransistoren 1)	1000 St							3
3665 76	Kleinsignaltransistoren 2)	1000 St	.A	177 835	216 671	.A	10 760	13 377	3
3665 78	Dioden u. sonst. diskrete Halbleiter	1000 St	.A	168 748	161 480	.A	16 269	17 109	4
	Aktive integrierte Schaltungen								
	monolithisch, digital								
3665 82	Speicher 3)	1000 St*	.A			.A			.
	darunter zum Absatz bestimmt	1000 St	.A			.A			7
3665 84	Logikschaltungen 4)	1000 St*	.A		.A	.A			.
	darunter zum Absatz bestimmt	1000 St	.A	9 106	10 088	.A	85 758	128 589	3
3665 85	Sonstige Schaltungen	1000 St*	.A		.A	.A			.
	darunter zum Absatz bestimmt	1000 St	.A	60 262	35 916	.A	87 865	99 384	15
3665 88	monolithisch, analog	1000 St*	.A		.A	.A			.
	darunter zum Absatz bestimmt	1000 St	.A	27 003	22 275	.A	55 530	42 666	8
3665 06	Zubehör, Einzel- u. Ersatzteile für ElektronenröhrenA	24 982	31 411	7
3665 09	für diskrete Halbleiter u. aktive integrierte Schaltungen	40 111	88 420	86 868	19
3665	insgesamt	716 830	696 540	711 313	.
	Passive u. elektromechanische Bauelemente für die Elektronik sowie Baugruppen für die Elektronik								
	Passive elektronische Bauelemente								
	Widerstände								
3667 13	Schichtfestwiderstände	1000 St	.A	2 216 372	2 281 520	.A	48 036	48 198	8
3667 14	Drahtfestwiderstände	1000 St	31 256	30 924	29 774	18 680	17 799	15 853	14
3667 15	Schichtstellwiderstände	1000 St	8 272	6 417	8 467	31 093	28 662	29 788	10
3667 18	Drahtstellwiderstände	1000 St	.A	1 077	928	.A	3 574	3 739	13
3667 19	Sonst. Widerstände	1000 St	658	776	774	1 658	1 997	1 648	4
	Kondensatoren								
	Elektrolytkondensatoren								
3667 21	Aluminium-Elektrolytkonden- satoren	1000 St	.A	17 106	17 607	.A	26 333	28 135	5
3667 22	Tantal-Elektrolytkonden- satoren	1000 St	.A	199 604	154 591	.A	31 314	28 061	3
3667 23	Andere Festkondensatoren	1000 St	.A	285 500	271 166	.A	26 444	23 111	5
	Keramik Kondensatoren								
	Kunststofffolienkondensatoren								
3667 26	metallisiert	1000 St	268 383	240 479	264 655	33 172	33 214	33 609	10
3667 27	sonstige Art	1000 St	.A	33 231	31 381	.A	6 460	5 898	4
3667 28	Sonstige Festkondensatoren 5)	1000 St							5
3667 29	Trimmer-, Dreh- u. andere einstellbare Kondensatoren 6)	1000 St	.A	7 559	7 024	.A	14 783	12 630	1
	Induktivitäten								
3667 32	Spulen, Magnetsköpfe u.ä. Übertrager	1000 St	352 463	390 841	387 849	132 446	141 601	138 262	38
3667 36		1000 St	.A	1 573	2 081	.A	16 754	18 474	11
3667 40	Piezoelektrische Bauelemente (Quarz- u. Keramikbauelemente)	1000 St	.A	23 196	27 847	.A	25 461	26 089	10
	Elektromechanische Bauelemente								
3667 55	Schalter u. Schaltersätze	1000 St	81 617	72 223	70 079	111 261	108 247	95 154	36
	Leiterplatten, unbestückt								
3667 62	einseitig, starr	1000 St	.A	23 153	21 897	.A	61 234	57 909	77
3667 64	zweiseitig, starr	1000 St	57 446	55 447	50 868	205 464	191 389	182 446	69
3667 65	Multilayer	1000 St	.A	18 494	17 443	.A	75 318	70 274	47
3667 68	Sonstige unbestückte Leiterplatten	1000 St	.A	23 550	21 648	.A	56 310	54 978	34
3667 72	Elektromagnetische Bauelemente								
	Schaltrelais für Leiter- platten mit einer Schalt- spannung bis 150 V								
3667 75	Sonst. elektromagnetisch betätigte Bauelemente	1000 St	.A	11 476	10 606	.A	22 133	25 612	8
	Kontakt- u. Verbindungsele- mente								
3667 81	Kontaktelemente	1000 St	.A	323 584	299 274	.A	41 958	43 288	16
3667 82	Steckverbinder für gedruckte Schaltungen	1000 St	.A	239 078	235 628	.A	91 671	95 148	35
3667 83	Rechtecksteckverbinder	1000 St	.A	19 838	20 399	.A	50 625	52 697	18
3667 84	Rundsteckverbinder	1000 St	.A	7 805	8 414	.A	33 960	34 382	13
3667 85	Andere Verbindungselemente	1000 St	.A	1 628 199	1 477 080	.A	240 870	235 721	49
3667 89	Sicherungen	1000 St	.A	129 089	124 025	.A	35 621	36 298	17
	Baugruppen für die Elektronik								
	Leiterplatten, bestückt								
3667 91	für Radio-, Fernseh-, Pho- no-, Haushaltsgeräte u. andere Konsumgüter	1000 St*	.A		.A				.
	darunter zum Absatz bestimmt	1000 St	5 983	4 991	4 662	48 407	54 100	53 543	50
3667 93	für gewerbliche Maschinen u. Geräte (ohne für Datenver- arbeitungsgeräte)	1000 St*	.A		.A				.
	darunter zum Absatz bestimmt	1000 St	5 642	3 409	4 284	101 812	97 455	83 984	83
3667 95	Hybride integrierte Schaltungen u. passive integrierte Schichtschaltungen in Dick- oder Dünnschichttechnik	1000 St*	.A		.A				.
	darunter zum Absatz bestimmt	1000 St	.A	9 125	19 979	.A	61 245	66 432	22

1) In Meldenummer 3665 76 enthalten. - 2) Enthält auch die Meldenummer 3665 74. - 3) In Meldenummer 3665 84 enthalten. -
4) Enthält auch die Meldenummer 3665 82. - 5) In Meldenummer 3667 29 enthalten. - 6) Enthält auch die Meldenummer 3667 28.

9 Produktion nach Güterarten und Güterklassen - Deutschland

Melde-Nr.	Erzeugnis	Einheit	M e n g e			W e r t in 1000 DM			Anzahl der Betr.
			1992 2. Vj	1993 1. Vj	1993 2. Vj	1992 2. Vj	1993 1. Vj	1993 2. Vj	
3667 99	Sonst. zusammengesetzte Bauelemente für die Funkentstörung u. andere Anwendungen	1000 St*	.A	.A	.A
3667 08	darunter zum Absatz bestimmt	1000 St	.A	29 810	26 660	.A	52 631	44 527	21
3667	Zubehör, Einzel- u. Ersatzteile insgesamt	92 852 1 870 663	90 466 1 798 529	92 629 1 749 450	48 .
3671 11	Elektrische Meßgeräte für nichtelektrische Größen	St	.A	2 232 275	2 464 132	.A	162 336	158 926	22
3671 15	Elektrische Geräte u. Einrichtungen zum Messen mechanischer Größen	St	.A	862 986	871 090	.A	36 456	38 868	18
3671 21	Elektrische Geschwindigkeits- u. Drehzahlmesser	St
3671 23	Elektrische Geräte zum Messen der Temperatur u. der Wärmemenge	St	2 815 793	2 812 829	2 696 170	46 958	46 134	43 726	27
3671 25	Elektrische Temperaturnehmmer	St	22
3671 29	Elektrische, speziell für Temperatur bestimmte Anpasser, Ausgeber u. komplette Temperaturmeßgeräte 1)	St
3671 41	Elektrische Strahlungs- pyrometer 2)	St	296 703	253 683	255 037	33 284	29 993	30 718	1
3671 43	Elektrische Geräte zum Messen der Wärmemenge	St	162 760	150 684	192 287	29 513	37 479	32 609	8
3671 45	Elektrische Geräte zum Messen veränderlicher Größen von Flüssigkeiten u. Gasen	St
3671 47	Elektrische Geräte zum Messen der Feuchtigkeit für industrielle Zwecke	St	2 689	6 862	2 557	428	570	355	6
3671 61	Elektrische Geräte zum Messen des Durchflusses	St	.A	27 555	26 083	.A	39 270	42 758	23
3671 65	Elektrische Geräte zur Füllstandsmessung	St	.A	566 199	594 030	.A	85 530	87 017	23
3671 69	Elektrische Geräte zum Messen von Druck u. Differenzdruck	St	.A	528 521	561 007	.A	50 255	49 113	33
3671 70	Elektrische Geräte zum Messen geometrischer Größen	St
3671 71	Elektrische Längenmeßgeräte für den Handgebrauch	St	.A	40 553	42 567	.A	30 079	34 142	9
3671 73	Sonst. elektrische Geräte zum Messen geometrischer Größen	St
3671 75	unter Anwendung von fotoelektrischen Meßverfahren	St	.A	89 851	102 528	.A	60 029	54 982	17
3671 77	unter Anwendung von sonst. elektrischen Meßverfahren	St	.A	32 832	33 008	.A	49 422	59 745	30
3671 79	Elektrische Navigationsgeräte	St	336	365	380	10 322	13 918	14 935	7
3671 81	Elektrische Geräte zum Messen sonst. nichtelektrischer Größen	St	.A	293 281	245 453	.A	60 968	63 965	46
3671 83	Teile u. Zubehör für elektrische Meßgeräte für nichtelektrische GrößenA	29 805	29 651	30
3671	insgesamt	860 743	732 244	741 510	.
3672 10	Elektrische Meßgeräte für elektrische Größen	St
3672 20	Geräte zum Messen, Nachweisen u. Analysieren ionisierender Strahlung	St	.A	26 165	25 083	.A	34 421	36 355	14
3672 31	Oszilloskope	St	12 951	13 344	10 483	18 968	19 079	14 039	6
3672 35	Geräte zur Erzeugung elektrischer Frequenzen u. Signale für Meßzwecke, Zähler über 10 kHz	St	.A	23 602	24 456	.A	39 511	33 232	23
3672 51	Elektrische Geräte zum Anpassen elektrischer Meß-, Steuer- u. Regelungssignale	St	280 999	242 502	236 795	41 578	36 291	36 184	33
3672 52	Meßgeräte u. Meßeinrichtungen für die Kommunikationstechnik	St
3672 54	für die analoge Kommunikationstechnik	St	.A	10 974	8 665	.A	32 026	32 768	14
3672 56	für die digitale Kommunikationstechnik 3)	St	10
3672 58	Spektrum- u. Netzwerkanalysatoren 4)	St	10 128	6 210	5 665	37 447	30 529	37 412	3
3672 60	Elektrische Meßbrücken, Kompensatoren u. Normalien	St	.A	5 710	4 064	.A	4 384	2 956	5
3672 62	Anzeigende Meßgeräte für elektrische Größen, unabhängig von der Meßgröße auf der Skala	St
3672 64	Einbaumeßgeräte mit elektromechanischen Meßwerken	St	.A	405 106	375 205	.A	26 347	27 473	18
3672 66	Einbaumeßgeräte mit digitaler Meßwertverarbeitung	St	43 750	43 726	34 338	14 052	11 496	11 475	27

1) In Meldenummer 3671 25 enthalten. - 2) Enthält auch die Meldenummer 3671 23. - 3) In Meldenummer 3672 54 enthalten.

4) Enthält auch die Meldenummer 3672 52.

9 Produktion nach Güterarten und Güterklassen - Deutschland

Melde-Nr.	Erzeugnis	Einheit	M e n g e			W e r t in 1000 DM			Anzahl der Betr.
			1992 2. Vj	1993 1. Vj	1993 2. Vj	1992 2. Vj	1993 1. Vj	1993 2. Vj	1993 2. Vj
3672 75	Andere anzeigende Meßgeräte für elektrische Größen analog anzeigend	St	28 534	39 290	27 249	11 188	25 313	17 488	15
3672 77	digital anzeigend	St	.A	36 643	32 469	.A	34 018	41 376	19
3672 81	Elektrische Registriergeräte	St	.A	4 898	3 960	.A	7 205	6 728	9
3672 85	Einbauschreiber	St	1 617	1 788	1 256	4 103	3 915	2 670	5
3672 87	Elektrische Linienschreiber	St							
	Elektrische Punktschreiber	St							
	Oszillographen, Meßgeräte mit Magnetbandregistrier- vorrichtung oder anderer elek- trischer Aufzeichnungsvor- richtung	St	3 358	2 532	2 160	4 632	3 321	4 100	4
3672 88	Sonstige elektrische Schreiber	St	3 907	3 219	3 499	5 469	5 293	6 234	5
3672 07	Meßumformer für Starkstrom- größen	3 456	3 368	3 383	5
3672 08	Teile u. Zubehör für elektri- sche Meßgeräte für elektri- sche GrößenA	50 816	54 723	40
3672	insgesamtA	367 333	368 596	.
3673 30	Elektrizitätszähler	St	.A	83 182	72 208	.A	6 633	5 823	6
3673 50	Einphasenwechselstromzähler	St	.A	293 344	294 024	.A	56 428	62 901	7
3673 80	Mehrphasenwechselstromzähler	St	71 760	56 790	55 853	38 628	33 810	31 196	6
3673 09	Sonst. Elektrizitätszähler	St							
3673	Teile u. Zubehör für Elektri- zitätszähler	12 036	15 263	15 541	9
	insgesamtA	112 134	115 461	.
3674 11	Elektrische Meßgeräte für che- mische u. physikalische Unter- suchungen	St	.A	11 457	12 797	.A	41 996	39 615	18
3674 14	Meßgeräte mit optischer Vor- richtung, mit elektronischen Bauelementen ausgerüstet	St	.A	10 802	12 989	.A	59 703	67 116	26
	Spektralfotometer, Spektro- meter u. andere fotometri- sche Analysegeräte	St							
	Sonstige Meßgeräte mit op- tischer Vorrichtung für chemische u. physikalische Untersuchungen	St	.A	38 061	35 302	.A	48 006	46 583	13
3674 51	Andere elektrische Meßgeräte für chemische u. physikali- sche Untersuchungen	St	.A						
3674 56	Gasanalysatoren	St							
	Sonst. elektrische Meßgerä- te für chemische u. physi- kalische Untersuchungen oder zum Messen der physikalischen Eigenschaften von Stoffen	St	93 530	73 824	69 410	77 731	71 156	70 419	32
3674 09	Teile u. Zubehör für elektri- sche Meßgeräte für chemische u. physikalische UntersuchungenA	81 864	65 400	31
3674	insgesamt	312 622	302 725	289 133	.
3675 12	Elektrische Prüfgeräte u. Ein- richtungen	St	.A	.A	.A	.A	.A	.A	2
3675 14	Nichtoptische Mikroskope	St							
	Maschinen u. Geräte für die Prüfung der mechanischen Ei- genschaften von metallischen Stoffen, mit elektrischen Prüfverfahren arbeitend	St	.A	998	1 293	.A	14 900	16 764	13
3675 16	Maschinen u. Geräte für die Prüfung der mechanischen Ei- genschaften von nichtmetalli- schen Stoffen	St	.A	1 221	1 421	.A	12 455	13 930	7
3675 21	Röntgenanalysegeräte zur Ele- ment- u. Strukturbestimmung u. Werkstoffprüfung	St	1 325	1 469	1 057	25 471	23 356	31 025	7
3675 25	Apparate u. Geräte, die Alpha-, Beta- oder Gammastrah- len verwenden, für nichtmedi- zinische Zwecke	St	.A	.A	.A	.A	.A	.A	3
3675 30	Meßgeräte zum Prüfen von Schutzmaßnahmen	St	5 906	4 413	4 409	6 160	3 897	3 906	7
3675 40	Geräte u. Einrichtungen zum Prüfen von elektrischen Ka- beln, Bauelementen, Verdrah- tungen, Verkabelungen u. In- stallation	St	.A	42 158	43 496	.A	36 983	39 768	31
3675 90	Sonst. elektrische Prüfge- räte u. -einrichtungen	St	.A	156 556	93 738	.A	81 007	82 121	59
	Teile u. ZubehörA	.A	.A	2
3675 06	für nichtoptische Mikroskope	44 323	42 185	43 299	42
3675 07	für elektrische Prüfgeräte	258 229	225 635	240 622	.
3675	insgesamt				
3677 11	Elektrische Regel- u. Steuerungs- geräte u. -einrichtungen für bestimmte Anwendungs- gebiete	St	.A	286 027	222 261	.A	16 649	15 876	12
	Elektrische Feuerungsautoma- ten	St							

9 Produktion nach Güterarten und Güterklassen - Deutschland

Melde-Nr.	Erzeugnis	Einheit	M e n g e			W e r t in 1000 DM			Anzahl der Betr.
			1992 2. Vj	1993 1. Vj	1993 2. Vj	1992 2. Vj	1993 1. Vj	1993 2. Vj	1993 2. Vj
3677 13	Elektrische Regelgeräte u. -einrichtungen, ausschließ- lich bestimmt für die Heizungs-, Lüf- tungs- u. Klimatechnik	St	.A	1 961 655	1 908 835	.A	281 513	282 506	63
3677 15	für die elektrische Strom- erzeugung u. -verteilung, beginnend am Generator	St	.A	937 684	893 808	.A	37 508	42 201	24
3677 16	Numerische u. Roboter-Steu- erungen	St	.A	32 161	25 173	.A	82 908	78 941	34
3677 18	Sonst. anwendungsabhängige Regel- u. Steuerungsgeräte u. -einrichtungen	St	4 676 760	3 684 436	3 763 549	418 584	390 967	412 103	172
3677 51	Anwendungsunabhängige elektrische Zeitauslöser für Tarifzwecke	St	.A	9 307	10 704	.A	1 766	2 249	5
3677 55	elektrische Zeitschaltgeräte Relais nach VDE 0435	St	.A	2 974 130	2 760 518	.A	70 515	66 155	20
3677 62	Zeitrelais	St	634 132	561 928	498 485	41 665	35 997	33 177	28
3677 63	Meßrelais	St	.A	232 242	289 757	.A	82 020	85 616	22
3677 65	Melderelais u. Melder	St	.A	31 056	32 929	.A	4 663	4 914	8
3677 67	Schaltrelais, nicht für Lei- terplatten	St	.A	3 443 398	3 386 430	.A	24 677	25 862	21
3677 68	Schaltrelais für Leiterplat- ten mit einer Schaltspannung über 150 V	St	.A	5 131 764	5 115 319	.A	19 629	19 087	12
3677 81	Fotoelektrische Regel- u. Steuerungsgeräte	St	.A	290 527	307 499	.A	70 361	70 393	18
3677 82	Elektrische Fernwirkgeräte	St	.A	98 696	98 262	.A	34 517	38 884	24
3677 84	Elektrische Regler in funktio- nell geschlossener Bauweise für die Prozeßtechnik u.ä. industrielle Anwendungen	St	641 190	717 973	625 636	64 994	48 663	47 925	48
3677 85	Baugruppen für verbindungs- programmierte Steuerungen	St	.A	376 238	690 359	.A	136 026	136 461	47
3677 86	Regel- u. Steuereinrichtungen mit konventionellen u. pro- grammierbaren elektronischen Geräten	St	716 787	787 968	739 345	124 045	122 522	126 336	71
3677 87	Speicherprogrammierbare Steu- erungsgeräte	St	.A	1 371 343	1 258 915	.A	483 469	455 761	98
3677 88	Automatisierungssysteme für die Prozeßtechnik	St	.A	106 713	108 959	.A	122 087	124 606	58
3677 08	Teile u. Zubehör für elek- trische Regel- u. Steuerungs- geräte u. -einrichtungen	83 486	79 330	81 065	110
3677	insgesamt	2 364 714	2 145 787	2 150 118	.
3681 12	Elektromedizinische Geräte Röntgenapparate u. -geräte für medizinische Zwecke	St	.A	5 139	6 138	.A	361 743	391 908	9
3681 15	Apparate u. Geräte, die Alpha-, Beta- oder Gammastrahlen ver- wenden, für medizinische Zwecke	St	.A	4 855	6 058	.A	5 664	4 303	5
3681 16	Röntgenröhren	St	.A	8 054	26 776	.A	75 609	68 602	5
3681 18	Andere Teile u. Zubehör für Geräte u. Apparate die Rönt- gen-, Alpha-, Beta- oder Gamma- strahlen verwenden	80 509	71 642	74 449	14
3681 20	Elektrische Dentalbohrmaschinen	St	.A	28 370	39 466	.A	144 410	126 607	12
3681 32	Ultraviolett- oder Infrarotbe- strahlungsgeräte	St	132 937	325 623	128 292	25 560	28 156	25 530	14
3681 36	Hochfrequenztherapiegeräte Geräte für Elektrodiagnose u. Patientenüberwachung	St	.A	6 191	9 907	.A	8 944	7 806	10
3681 51	Ultraschalldiagnosegeräte	St	.A	6 927	4 164	.A	9 013	10 111	7
3681 53	Elektrokardiographen	St	.A	11 384	12 028	.A	47 265	40 731	6
3681 55	Elektroencephalographen	St	.A	.A	.A	.A	.A	.A	2
3681 58	Andere Geräte für Elektro- diagnose	St	168 450	125 382	140 991	116 962	109 225	101 760	22
3681 60	Elektrochirurgiegeräte	St	.A	1 729	958	.A	13 904	9 182	8
3681 70	Elektrische Vibrationsmassage- geräte	St	.A	.A	.A	.A	.A	.A	3
3681 81	Elektrische Hörhilfen	St	.A	73 610	65 745	.A	21 852	13 222	17
3681 84	Elektrisch betriebene Implantate	St	.A	.A	.A	.A	.A	.A	1
3681 87	Andere elektrische Geräte zum Beheben von Funktionsschäden oder -gebrechen	St	7 186	3 847	4 067	5 947	6 749	7 792	7
3681 91	Sonstige elektromedizinische Geräte	St	.A	35 838	35 324	.A	160 728	164 688	38
3681 07	Teile u. Zubehör für elektri- sche Geräte zum Beheben von Funktionsschäden od. -gebrechenA	6 881	6 125	9
3681 08	Teile u. Zubehör für sonst. elektromedizinische Geräte	41 773	34 197	44 194	41
3681	insgesamt	1 232 044	1 110 163	1 102 003	.
3682 20	Elektrokohlen u. -bürsten (einschl. Bürstenhalter) Graphit- u. amorphe Kohleelek- troden	t	.A	22 265	30 407	.A	72 414	104 889	5
3682 31	Stromzuführungen Kohle- u. Metallbürsten	St	.A	437 115	409 584	.A	41 124	38 566	10
3682 36	Bügel- u. Schleifkohlen, Kohleringe	St	.A	71 010	58 415	.A	3 417	2 926	5

9 Produktion nach Güterarten und Güterklassen - Deutschland

Melde-Nr.	Erzeugnis	Einheit	M e n g e			W e r t in 1000 DM			Anzahl der Betr.
			1992 2. Vj	1993 1. Vj	1993 2. Vj	1992 2. Vj	1993 1. Vj	1993 2. Vj	
3682 40	Bürstenhalter	t	.A	519	547				
3682 50	Kohleblöcke, -platten u. -stangen zur Herstellung von Kohlebürsten u. anderen Formkörpern	St	.A	7 871 838	8 413 361	.A	27 235	29 856	10
3682 70	Sonst. elektrotechnische Kohleerzeugnisse	t	.A	3 250	5 543	.A	7 591	10 078	7
3682	insgesamt	.	.A	3 890	1 702	.A	35 500	35 501	4
3683 00	Elektrotechnische Fertigerzeugnisse zu elektrischen Isolierzwecken	t				217 880	187 281	221 816	.
3684 10	Elektrische Signal- u. Sicherheitsgeräte	t							
3684 40	Verkehrssignal- u. -sicherungsgeräte	t	748	752	700	55 487	54 274	57 175	21
3684 60	Bahnsignal- u. -sicherungsgeräte	t	.A	5 206	4 185	.A	169 240	164 110	11
3684 90	Geräte für Sicherheits- u. Alarmanlagen	t	2 208	2 102	2 247	198 689	194 700	205 939	61
3684 09	Sonst. Signal- u. Sicherheitsgeräte	t	306	273	236	49 013	43 241	38 066	22
3684	Zubehör, Einzel- u. Ersatzteile insgesamt	t	.A	545	539	.A	40 892	41 836	23
3686 00	Elektrische Ausrüstungen für Fahrräder, Kraftfahrzeuge u. Verbrennungsmotoren	t				497 209	502 347	507 186	.
3687 10	Elektrische Ausrüstung für Luft- u. Raumfahrzeuge	t							
3687 09	Ausrüstung für Luft- u. Raumfahrzeuge, z.B. Anlasser, Generatoren	t	2 840	2 105	2 577	23 655	18 738	26 885	5
3687	Zubehör, Einzel- u. Ersatzteile insgesamt	t	63	61	75	10 406	11 235	13 222	10
3688 30	Elektromagnetische Geräte	t							
3688 45	Magnetische Spannvorrichtungen, Haltemagnete	St	.A	87	79	.A	2 170	1 836	4
3688 50	Betätigungsmagnete	St	1 194	1 138	1 112	51 008	48 036	45 660	15
3688 91	Schwingmagnete	St	2 714 352	2 590 541	2 502 596	1 892	1 922	1 502	4
3688 93	Elektrische Verriegelungs- u. Entriegelungsmagnete	St	16 879	15 669	13 752	16 992	17 506	17 578	5
3688 94	Elektrische Steuer- u. Ventil-magnete	St	449 639	474 037	475 054	48 732	38 295	37 310	9
3688 98	Elektrische Magnetventile	St	2 302 852	1 869 739	1 900 916	104 545	102 059	98 318	25
3688 09	Sonst. elektromagnetische Geräte	St	2 413	2 066	1 944	.A	16 603	23 166	11
3688	Zubehör, Einzel- u. Ersatzteile insgesamt	t	.A	84 684	90 133	.A	10 243	10 521	19
3689 10	Andere elektrotechnische Erzeugnisse	t				254 082	236 834	235 891	.
3689 20	Elektrozaengeräte	t	102	122	101	3 686	4 140	3 669	3
3689 80	Elektro-Schmiedefeuergebläse u. dgl.	t	321	278	199	11 446	9 718	7 439	3
3689 09	Sonst. elektrotechnische Erzeugnisse	t	1 189	1 381	1 713	41 264	45 011	48 691	29
3689	Zubehör, Einzel- u. Ersatzteile insgesamt	t	782	719	741	27 520	25 388	26 823	26
3692 10	Reparaturen, Veredlung u. Montagen von Erzeugnissen dieser Gütergruppe	.				83 916	84 257	86 622	.
3692 30	Reparaturen von Elektromotoren u. -generatoren	162 485	158 962	158 832	194
3692 50	Reparaturen von elektrischen Haushaltsgeräten	74 497	88 024	88 152	131
3692 80	Reparaturen von Rundfunk-, Fernseh- u. phonotechnischen Geräten u. Einrichtungen u. ä.	51 757	59 421	58 106	99
3692	von sonst. elektrotechnischen Erzeugnissen	622 838	681 697	608 228	561
3695 00	insgesamt	911 577	986 104	913 318	.
3696 00	Eigenveredlung	4 261	5 536	5 456	10
3697 21	Lohnveredlung	44 527	47 219	43 952	74
3697 26	Montagen (einschl. Installationen) von Schaltanlagen	496 245	387 891	424 759	249
3697 28	von Kabeln (Verlegen von Kabeln)	248 607	188 688	232 211	183
3697 29	von FreileitungenA	165 323	217 472	70
3697 29	von FahrleitungenA	33 713	45 512	11

9 Produktion nach Güterarten und Güterklassen - Deutschland

Melde-Nr.	Erzeugnis	Einheit	M e n g e			W e r t in 1000 DM			Anzahl der Betr.
			1992 2. Vj	1993 1. Vj	1993 2. Vj	1992 2. Vj	1993 1. Vj	1993 2. Vj	
3697 51	von nachrichtentechnischen Ge- räten u. Einrichtungen	661 381	596 692	692 392	231
3697 70	von Meß-, Prüf-, Regel-, Steuerungsgeräten u. -ein- richtungen	212 187	177 701	228 331	177
3697 80	von sonst. elektrotechnischen Erzeugnissen	800 974	720 679	881 598	465
3697	insgesamt	2 677 690	2 270 687	2 722 275	.
Feinmechanische und optische Erzeugnisse, Uhren									
Augenoptik									
Fassungen für Brillen oder ähnliche Waren									
3711 26	aus Kunststoff 1)	1000 St	.A	849	803	.A	35 608	31 295	21
3711 27	aus Edelmetallen oder Edelme- tallplattierungen 1) 2)	1000 St	4
3711 28	aus unedlen Metallen oder sonst. Stoffen 1) 3)	1000 St	.A	513	504	.A	38 357	36 262	15
3711 30	Fassungsteile	1000 St	1 122	1 679	1 951	29 913	30 443	29 661	14
3711 41	Kontaktlinsen	1000 St	.	.	.	32 890	32 890	32 753	14
Brillengläser									
beide Flächen fertig bearbeitet									
3711 42	ohne Korrektionswirkung	1000 St	66	107	156	769	1 224	1 236	7
mit Korrektionswirkung									
3711 43	Einstärkengläser (unifokal)	1000 St	.A	4 568	4 961	.A	76 549	81 493	22
Mehrstärkengläser (multifo- kal)									
3711 44	progressiv	1000 St	.A	1 272	1 201	.A	102 621	97 426	24
3711 45	nichtprogressiv	1000 St	.A	1 230	1 221	.A	49 453	49 084	21
3711 47	nur eine Fläche fertig bearbeitet (semifinished)	1000 St	2 001	2 143	2 335	44 001	47 490	48 635	4
3711 49	optisch nicht bearbeitet	1000 St	.A	.A	.A	.A	.A	.A	2
3711 62	Sonnenbrillen	1000 St	587	746	493	6 826	5 411	3 397	4
3711 65	Arbeitsschutzbrillen	1000 St	2 140	2 206	2 751	13 231	10 894	12 190	6
3711 66	Sonst. Schutzbrillen	1000 St	.A	.A	.A	.A	.A	.A	2
z.B. Sportbrillen									
3711 70	Andere verglaste Brillen u. Seh- hilfen	1000 St	.A	361	401	.A	98 539	105 709	73
3711 80	Brillenetuis	1000 St	.A	.A	.A	.A	.A	.A	2
3711	insgesamt	538 090	535 990	535 634	.
Ungefaßte u. gefaßte optische Elemente									
Ungefaßte optische Elemente									
3712 11	Optische Fasern sowie Bündel u. Kabel aus optischen Fasern	kg	155 602	250 111	226 847	4 645	5 421	5 460	4
3712 17	Ungefaßte optische Elemente sonstiger Art	St	3 670 420	3 373 193	3 385 592	39 017	37 743	36 963	32
Gefaßte optische Elemente									
3712 51	Objektive für Ferngläser, Mikroskope u.ä.	St	.A	21 638	22 787	.A	7 504	7 592	11
3712 55	Filter u. sonst. gefaßte op- tische Elemente	St	.A	32 554	24 514	.A	3 662	3 167	10
3712	insgesamt	52 531	54 330	53 182	.
Optische Mikroskope (ohne Elek- tronenmikroskope)									
3713 12	Stereomikroskope	St	.A	2 817	2 340	.A	18 914	16 460	6
Mikroskope sonstiger Art									
3713 51	für Mikrofotografie, Mikroki- nematografie oder Mikropro- jektion 4)	St	4
3713 54	für Meß- u. Zentrierzwecke 5)	St	.A	2 385	2 797	.A	6 778	7 036	4
3713 57	für sonst. Zwecke	St	.A	12 977	7 148	.A	17 276	15 228	7
3713 09	Teile u. Zubehör für optische MikroskopeA	40 877	37 707	9
3713	insgesamt	78 494	83 845	76 431	.
Ferngläser, Fernrohre u. andere astronomische Geräte									
3715 10	Ferngläser	St	.A	46 412	38 060	.A	26 944	22 579	6
3715 50	Fernrohre, optische Teleskope u. andere astronomische Instrumente	St	.A	.A	.A	.A	.A	.A	6
3715 09	Teile u. Zubehör für Fern- gläser, Fernrohre u. andere astronomische GeräteA	.A	.A	4
3715	insgesamt	38 449	34 464	31 017	.
Geräte für Geodäsie, Topogra- phie, Fotogrammetrie u. Hydro- graphie									
3717 30	Theodolite u. Tachymeter	St	.A	.A	.A	.A	.A	.A	5
3717 60	Nivellierinstrumente	St	.A	.A	.A	.A	.A	.A	6
3717 90	Andere geodätische, topogra- phische, ozeanographische u. hydrographische Geräte; foto- grammetrische Geräte	St	.A	1 240	1 316	.A	5 881	5 826	7

1) Für die Klassifizierung von Fassungen nach dem Herstellungsmaterial ist das Mittelteil (nicht der Bügel) maßgebend. Reine Schmuckelemente bleiben unberücksichtigt. - 2) In Meldenummer 3711 28 enthalten. - 3) Enthält auch die Meldenummer 3711 27. - 4) In Meldenummer 3713 54 enthalten. - 5) Enthält auch die Meldenummer 3713 51.

9 Produktion nach Güterarten und Güterklassen - Deutschland

Melde-Nr.	Erzeugnis	Einheit	M e n g e			W e r t in 1000 DM			Anzahl der Betr.
			1992 2. Vj	1993 1. Vj	1993 2. Vj	1992 2. Vj	1993 1. Vj	1993 2. Vj	
3717 09	Teile u. Zubehör für Geräte für Geodäsie, Topographie, Fotogrammetrie u. HydrographieA	17 163	16 031	12
3717	insgesamt	37 647	35 366	28 070	.
	Andere optische Geräte								
	Augenärztliche Instrumente u. Geräte, die optische Strahlen verwenden								
3719 11	Ophthalmologische Diagnosegeräte	St	.A	10 438	10 295	.A	22 813	22 240	6
3719 15	Sonstige augenoptische Instrumente u. Geräte	St	.A	.A	.A	.A	.A	.A	4
3719 20	Medizinische Endoskope	St	.A	57 208	58 484	.A	104 313	108 364	10
3719 30	Optische Meßgeräte für chemische u. physikalische Untersuchungen	St	.A	111 666	125 603	.A	31 720	28 578	9
3719 50	Optische Geräte zum Messen oder Prüfen von geometrischen Größen	St	.A	604	679	.A	25 155	31 368	9
3719 91	Optische Geräte zum Messen oder Prüfen von sonst. nichtelektrischen Größen	St	.A	.A	.A	.A	.A	.A	3
3719 95	Zielfernrohre für Waffen; Periskope; Fernrohre für Maschinen u. Geräte	St	.A	14 552	12 096	.A	17 300	20 863	8
3719 99	Sonstige optische GeräteA	5 288	5 722	13
3719 07	Teile u. Zubehör für optische Geräte für Augenärzte u. für medizinische EndoskopeA	.A	.A	4
3719 09	für andere optische GeräteA	7 529	7 590	9
3719	insgesamt	245 244	220 367	230 037	.
	Fotoapparate								
3721 10	Fotoapparate zur Aufnahme von Dokumenten auf Mikrofilm, Mikrofilmische oder and. Mikroträger	St	165	140	130	3 414	2 402	2 790	4
3721 40	Spezialfotoapparate 1)	St	6
3721 70	Andere Fotoapparate 2)	St	.A	30 862	24 382	.A	24 384	19 678	4
3721	insgesamtA	26 786	22 468	.
	Fotokopierapparate								
3723 10	Elektrostatische Fotokopierapparate	St	.A	.A	.A	.A	.A	.A	7
3723 50	Andere Fotokopier- sowie Thermokopierapparate	St	.A	.A	.A	.A	.A	.A	2
3723	insgesamt	St	51 247	35 861	39 176	262 094	176 101	204 526	.
	Projektions- u. Kinogeräte								
	Stehbildwerfer								
3725 11	Lesegeräte für Mikrofilme, Mikrofilmische oder andere Mikroträger	St	5 668	3 571	3 128	5 501	3 364	3 150	5
3725 12	Diaprojektoren	St	.A	72 662	65 662	.A	24 502	23 767	7
3725 14	Andere Stehbildwerfer	St	.A	32 776	33 694	.A	21 776	20 549	8
3725 20	Fotografische Vergrößerungs- oder Verkleinerungsapparate	St	.A	.A	.A	.A	.A	.A	2
3725 30	Filmkameras	St	.A	.A	.A	.A	.A	.A	2
3725 40	Filmvorführapparate	St	.A	.A	.A	.A	.A	.A	1
3725	insgesamtA	64 108	63 322	.
	Geräte für fotografische u. kinematografische Laboratorien, Lichtbildwände								
3727 10	Filmentwicklungsautomaten, Automaten zur Anfertigung von Abzügen auf fotografischem Papier in Rollen	St	4 571	4 246	3 733	32 504	29 556	24 776	12
3727 30	Mikrofilmkopier- u. Mikrofilmentwicklungsgeräte	St	444	236	345	2 196	1 830	1 526	5
3727 50	Andere Geräte für kinematografische u. für fotografische Laboratorien	St	.A	43 093	36 954	.A	16 124	19 912	15
3727 90	Lichtbildwände	St	40 003	40 918	22 782	5 772	5 432	4 354	4
3727	insgesamtA	52 942	50 568	.
	Zubehör u. Teile für Foto-, Projektions- u. Kinogeräte								
3729 11	Teile u. Zubehör für Fotokopier- u. Thermokopierapparate	42 649	20 592	19 952	4
3729 21	Teile u. Zubehör für Geräte für fotografische u. kinematografische Laboratorien sowie für Lichtbildwände	4 037	3 716	3 359	13
	Teile u. Zubehör für Fotoapparate, Filmkameras, Projektoren, fotografische oder kinematografische Vergrößerungs- oder Verkleinerungsapparate								
3729 30	Stative für Fotoapparate u. Filmkameras	St	13 279	17 910	19 320	7 874	8 091	10 120	6
3729 40	Belichtungsmesser	St	.A	.A	.A	.A	.A	.A	3
	Gefäßte optische Elemente								

1) In Meldenummer 3721 70 enthalten. - 2) Enthält auch die Meldenummer 3721 40.

9 Produktion nach Güterarten und Güterklassen - Deutschland

Melde-Nr.	Erzeugnis	Einheit	M e n g e			W e r t in 1000 DM			Anzahl der Betr.
			1992 2. Vj	1993 1. Vj	1993 2. Vj	1992 2. Vj	1993 1. Vj	1993 2. Vj	1993 2. Vj
3729 51	Objektive für Fotoapparate, Filmkameras, Projektoren, fotografische oder kinematografische Vergrößerungs- oder Verkleinerungsapparate	St	60 050	59 943	50 076	32 534	37 466	36 483	10
3729 55	Filter u. sonst. gefärbte optische Elemente für Fotoapparate, Filmkameras, Projektoren, fotografische oder kinematografische Vergrößerungs- oder Verkleinerungsapparate	St	.A	.A	.A	.A	.A	.A	5
3729 91	Andere Teile u. Zubehör für FotoapparateA	8 123	7 896	9
3729 95	für Projektions- u. KinogeräteA	1 609	2 876	10
3729	insgesamt	103 986	83 187	85 716	.
3751 10	Geräte für Ozeanographie, Hydrologie, Meteorologie u. Geophysik	St	.A	2 079	2 152	.A	4 173	5 011	5
3751 41	Hydrologische Geräte	St	.A	2 079	2 152	.A	4 173	5 011	5
3751 43	Meteorologische Geräte	St	318 391	402 019	362 440	1 593	1 644	1 703	8
3751 45	Thermometer für meteorologische Zwecke	St	74 960	62 408	42 262	3 426	4 126	2 899	6
3751 49	Barometer	St	.A	26 720	22 711	.A	1 840	1 606	7
3751 61	Andere meteorologische Geräte	St	288 357	139 642	151 380	10 867	8 552	8 713	11
3751 64	Kompass u. Navigationsgeräte, feinmechanisch	St	.A	.A	.A	.A	.A	.A	2
3751 67	Kompass für nautische oder aeronautische Zwecke	St	.A	.A	.A	.A	.A	.A	2
3751 70	Sonst. Kompass	St	.A	.A	.A	.A	.A	.A	3
3751 08	Feinmechanische Navigationsgeräte	St	991	843	1 078	4 821	3 879	5 189	5
3751	Geophysikalische Geräte	StA	840	714	5
3751	Teile u. Zubehör für Geräte für Ozeanographie, Hydrologie, Meteorologie u. GeophysikA	37 980	45 813	.
3751	insgesamtA	37 980	45 813	.
3752 11	Zeichenmaschinen, Zeichentische, Zeichen- u. mathematische Instrumente	St	301 322	292 070	321 041	3 791	3 623	4 157	6
3752 15	Reißzeuge	St	937 825	684 861	651 863	3 489	2 522	2 579	4
3752 32	Reißzeugeinzelinstrumente	St	17 417	14 385	10 737	6 231	5 244	3 530	6
3752 35	Zeichenmaschinen	St	128 965	106 500	91 588	7 462	5 231	4 594	5
3752 40	Zeichentische	St	.A	.A	.A	.A	.A	.A	3
3752 50	Präzisionsmaßstäbe	St	.A	501 924	459 376	.A	5 618	5 714	8
3752 08	Andere Zeichen- u. Recheninstrumente u. -geräte	St	.A	501 924	459 376	.A	5 618	5 714	8
3752	Teile u. Zubehör für Zeichenmaschinen, Zeichentische, Zeichen- u. mathematische InstrumenteA	.A	.A	4
3752	insgesamtA	25 011	22 666	.
3753 41	Feinmechanische Geräte zum Messen oder Prüfen von geometrischen Größen	St	.A	33 366	18 787	.A	6 845	6 981	7
3753 43	Längenmeßinstrumente für den Handgebrauch	St	.A	678 848	782 334	.A	16 236	15 871	31
3753 49	Meßschrauben u. Meßschieber	St	.A	678 848	782 334	.A	16 236	15 871	31
3753 60	Lehrdorne, -ringe, Endmaße u. andere nichtanzeigende Lehren	St	47 411	16 365	13 597	7 800	4 526	4 142	11
3753 09	Sonst. Längenmeß- u. -prüfgeräte für den Handgebrauch	St	.A	150 498	133 452	.A	37 631	33 101	35
3753	Maschinen, Instrumente, Apparate u. Geräte zum Messen oder Prüfen von geometrischen Größen, nicht für den Handgebrauch	St	.A	150 498	133 452	.A	37 631	33 101	35
3753	Teile u. Zubehör für feinmechanische Geräte zum Messen oder Prüfen von geometrischen Größen	5 553	4 092	4 471	16
3753	insgesamt	90 365	69 330	64 566	.
3754 21	Andere feinmechanische Meß- u. Regelgeräte	St	985 922	859 412	750 271	40 482	36 389	32 680	11
3754 25	Feinmechanische Geschwindigkeits- u. Drehzahlmesser	St	.A	272 047	264 588	.A	7 472	7 406	11
3754 31	Feinmechanische Zähler (ohne Gas- u. Flüssigkeitszähler)	St	3 227 352	2 515 904	2 408 603	20 608	18 169	19 087	8
3754 33	Feinmechanische Geräte zum Messen der Temperatur u. der Wärmemenge	St	.A	930 555	803 181	.A	14 722	13 435	18
3754 33	Feinmechanische Temperaturmeßumformer	St	.A	930 555	803 181	.A	14 722	13 435	18
3754 33	Feinmechanische Thermometer für technische Zwecke	St	.A	930 555	803 181	.A	14 722	13 435	18

9 Produktion nach Güterarten und Güterklassen - Deutschland

Melde-Nr.	Erzeugnis	Einheit	M e n g e			W e r t in 1000 DM			Anzahl der Betr.
			1992 2. Vj	1993 1. Vj	1993 2. Vj	1992 2. Vj	1993 1. Vj	1993 2. Vj	1993 2. Vj
3754 35	Feinmechanische u. optische Pyrometer	St	-	-	-	-	-	-	-
3754 37	Feinmechanische Geräte zum Messen oder Überwachen der Wärmemenge	St	.A	.A	.A	.A	.A	.A	2
3754 41	Feinmechanische Geräte zur Bestimmung der Feuchtigkeit von Luft u. Gasen für technische Zwecke	St	.A	.A	.A	.A	.A	.A	2
3754 43	Feinmechanische Geräte zum Messen oder Überwachen des Durchflusses von Flüssigkeiten	St	81 315	65 181	59 198	27 160	24 443	23 965	11
3754 45	Feinmechanische Geräte zum Messen oder Überwachen der Füllhöhe von Flüssigkeiten	St	.A	1 300 848	1 165 747	.A	29 465	26 126	10
3754 46	Feinmechanische Geräte zum Messen oder Überwachen des Druckes	St	.A	9 250 921	9 375 669	.A	133 497	123 627	35
3754 47	Feinmechanische Druckmeß- u. Differenzdruckmeßumformer	St	47 532	41 059	43 133	23 533	22 732	21 706	11
3754 49	Feinmechanische Geräte zum Messen oder Überwachen anderer veränderlicher Größen	St	98 788	150 854	189 706	12 860	11 845	14 500	13
3754 62	Dichtemesser (Araometer; Senkwaagen) u. ähnliche schwimmende Vorrichtungen	St	.A	.A	.A	.A	.A	.A	2
3754 63	Feinmechanische Meßgeräte für chemische u. physikalische Untersuchungen	St	.A	5 302	4 613	.A	13 830	13 002	11
3754 69	Feinmechanische Geräte zum Messen sonst. nichtelektrischer Größen	St	.A	31 050	34 900	.A	19 549	19 142	14
	Flüssigkeitszähler								
3754 72	Wasserzähler								
	Haus-Wasserzähler gemäß DIN ISO 4064 Teil 1	St	.A	1 669 011	1 341 290	.A	61 764	49 903	16
3754 75	Anderer Wasserzähler	St	.A	32 166	31 417	.A	19 906	23 346	7
3754 79	Sonst. Flüssigkeitszähler	St	.A	67 314	57 941	.A	24 604	30 169	8
	Gaszähler (ohne Stationsgaszähler)								
3754 81	für den Niederdruckbereich (bis 1 bar) 1)	St							7
3754 89	für den Hochdruckbereich (über 1 bar) 2)	St	.A	538 537	426 611	.A	65 727	55 451	2
3754 91	Feinmechanische Regelgeräte	St	131 217	136 145	92 092	4 379	3 486	3 600	6
3754 93	Feinmechanische Thermostate	St							
3754 95	Feinmechanische Druckregelgeräte	St	508 120	323 707	361 337	50 394	38 690	36 459	5
3754 99	Hydraulische oder pneumatische Regelgeräte	St	87 039	38 564	30 034	6 797	3 564	3 648	4
3754 99	Sonst. feinmechanische Regelgeräte	St	.A	144 914	111 309	.A	28 303	26 166	6
3754 07	Teile u. Zubehör für Gas- u. FlüssigkeitszählerA	31 962	33 908	18
3754 09	für andere feinmechanische Meßgeräte sowie für feinmechanische RegelgeräteA	73 813	74 944	59
3754	insgesamt	770 781	691 987	659 277	.
3757 10	Nichtmedizinische Atmungsgeräte	St	3 691 448	3 565 854	2 924 237	46 745	39 399	30 738	7
3757 50	Umgebungsluftabhängige Atmungsgeräte	St							
3757 09	Anderer nichtmedizinische Atmungsgeräte	St	.A	.A	.A	.A	.A	.A	4
3757	Teile u. Zubehör für nichtmedizinische AtmungsgeräteA	.A	.A	2
3757	insgesamt	59 860	50 725	41 220	.
3759 10	Anderer feinmechanische Geräte	St	.A	12 311	18 614	.A	23 144	33 161	5
3759 30	Präzisionswaagen	St	7 599	7 448	9 053	23 573	26 790	28 738	8
3759 40	Zentrifugen für Laboratorien	St							
3759 50	Laborgeräte zum Filtrieren oder Reinigen von Flüssigkeiten	St	17 535	24 483	20 256	10 266	9 828	10 051	8
	Spezielle Laborgeräte zum Mischen, Kneten, Zerkleinern, Mahlen, Sieben, Sichten, Homogenisieren, Emulgieren oder Rühren	St	19 875	14 168	15 974	3 599	3 526	3 693	5
3759 71	Geräte u. Modelle zu Vorführzwecken u. Unterricht von der für den Unterricht in Physik, Chemie oder Technik verwendeten Art	St	.A	254 096	213 068	.A	33 138	31 775	10
3759 75	sonstiger Art	St	25 925	54 050	82 820	10 191	13 317	11 379	9
3759 80	Sonstige feinmechanische Geräte	74 809	58 002	58 450	33
3759 07	Teile u. Zubehör für Geräte u. Modelle zu VorführzweckenA	739	688	3
3759 09	für andere feinmechanische Geräte	46 648	43 797	46 027	41
3759	insgesamt	239 786	212 281	223 962	.

1) In Meldenummer 3754 89 enthalten. - 2) Enthält auch die Meldenummer 3754 81.

9 Produktion nach Güterarten und Güterklassen - Deutschland

Melde-Nr.	Erzeugnis	Einheit	M e n g e			W e r t in 1000 DM			Anzahl der Betr.
			1992 2. Vj	1993 1. Vj	1993 2. Vj	1992 2. Vj	1993 1. Vj	1993 2. Vj	1993 2. Vj
3761 11	Medizinische Geräte								
	Spritzen (ohne Ganzglas-	1000 St	.A	276 988	327 413	.A	21 108	26 824	8
3761 14	spritzen)	1000 St	16 565	15 762	15 199	8 497	9 839	9 756	5
3761 17	Hohladeln aus Metall	1000 St	.A	.A	.A	.A	.A	.A	3
3761 19	Operationsnähadeln	1000 St	.A	.A	.A	.A	.A	.A	14
	Andere Nadeln, Kanülen, Kathe-								
	ter u. dgl.	1000 St	.A	.A	.A	.A	.A	.A	14
3761 31	Bohrinstrumente u. -werkzeuge								
	für zahnärztliche Bohr-								
	maschinen	1000 St	19 987	18 755	18 842	45 320	43 622	43 439	11
3761 35	Sonst. zahnärztliche Geräte u.								
	Instrumente	1000 St	.A	7 197	7 338	.A	68 838	68 736	25
3761 40	Augenärztliche Instrumente u.								
	Geräte	1000 St	59	62	60	1 973	1 736	1 827	7
3761 51	Blutdruckmeßgeräte	St	120 567	116 392	91 649	6 620	7 443	5 786	4
3761 55	Andere medizinische Untersu-								
	chungsgeräte	St	.A	1 048 909	904 930	.A	44 962	41 488	14
3761 60	Künstliche Nieren	St	.A	.A	.A	.A	.A	.A	3
3761 71	Geräte für die Mechanothérapie								
	u. Psychotechnik	St	.A	.A	.A	.A	.A	.A	2
3761 75	Geräte für Ozon-, Sauerstoff-,								
	Aerosol- u. Atmungstherapie,								
	Beatmungsgeräte zum Wiederbe-								
	leben	St	.A	115 691	111 082	.A	51 523	41 999	6
3761 81	Transfusionsgeräte (einschl.								
	Infusionsgeräten)	1000 St	.A	68 137	67 027	.A	96 947	96 156	12
3761 85	Apparate u. Geräte für								
	Anästhesie	St	.A	.A	.A	.A	.A	.A	3
3761 90	Sonst. medizinische Geräte u.								
	Instrumente	St	.A	128 812 949	164 001 055	.A	168 113	171 942	66
3761 08	Teile u. Zubehör für medizinische								
	Geräte	104 313	114 076	105 127	46
3761	insgesamt	705 052	701 635	682 294	.
	Sterilisierapparate, medizinisch-								
	chirurgische Möbel, Dental-								
	stühle u. dgl.								
	Sterilisierapparate für medi-								
	zinische oder chirurgische								
	Zwecke oder für Laboratorien								
3765 31	stationär	St	.A	146	163	.A	13 110	16 520	9
3765 35	transportabel	St	.A	5 552	5 300	.A	10 871	10 513	5
3765 41	Spezialtische, -bänke, -stüh-								
	le zur Untersuchung, Operation								
	oder Krankenbehandlung	St	.A	18 777	19 441	.A	35 556	37 102	17
3765 45	Zahnärztliche Behandlungs-								
	stühle (Dentalstühle) u.ä.								
	Stühle mit Schwenk-, Kipp- u.								
	Hebevorrichtung	St	.A	1 590	1 632	.A	20 026	19 911	7
3765 49	Sonst. medizinisch-chirurgische								
	Möbel	St	.A	101 819	106 190	.A	63 570	67 023	21
3765 08	Teile für Sterilisierapparate,								
	medizinisch-chirurgische Mö-								
	bel, Dentalstühle u. dgl.A	13 080	13 583	12
3765	insgesamt	174 298	156 213	164 652	.
	Orthopädiemechanische Erzeug-								
	nisse								
3767 11	Krampfaderstrümpfe	St	.A	1 958 785	1 899 501	.A	62 654	62 104	16
3767 15	Medizinische Leibbinden	St	.A	95 998	74 497	.A	10 842	9 444	55
3767 20	Stumpfstrümpfe, orthopädische								
	Suspensoren u. Bandagen,								
	Bruchbänder	St	.A	711 532	780 813	.A	21 698	21 954	37
3767 31	Fußstützenrohlinge	St	974 181	947 802	944 983	10 447	10 412	10 263	9
3767 35	Fußstützen, endgeformt	St	682 121	768 522	561 409	9 961	9 974	10 035	44
3767 40	Andere orthopädische Stütz-								
	apparate	St	.A	116 386	127 964	.A	25 475	25 060	57
3767 71	Zahnprothesen, nach individu-								
	ellen Abdrücken gefertigt	361 725	294 047	332 589	449
3767 75	Teile für die Zahnprothetik								
		52 733	47 314	45 489	123
3767 83	Künstliche Gelenke	St	243 888	303 709	287 459	50 316	52 781	54 154	11
3767 86	Andere Implantate	St	.A	138 933	127 893	.A	15 032	14 857	9
3767 87	Orthopädische Paßteile für								
	Prothesen	kg	108 900	117 879	115 785	23 140	24 114	23 059	13
3767 89	Prothesen (ohne Zahn- u. Augen-								
	prothesen)	St	.A	84 747	86 068	.A	23 573	23 524	52
3767 90	Sonst. orthopädiemechanische								
	Erzeugnisse	33 665	35 821	43 210	31
3767 09	Teile u. Zubehör für ortho-								
	pädiemechanische Erzeugnisse	13 678	17 350	16 617	13
3767	insgesamt	703 551	651 087	692 359	.
	Armband-, Taschen- u. ähnliche								
	Uhren mit Kleinuhrwerk								
	Armbanduhren, mit einem Gehä-								
	use aus Edelmetall oder -plat-								
	tierungen auf Edelmetall								
3771 11	elektrisch 1)	St							3
3771 15	nichtelektrisch 2)	St	13 479	3 836	8 371	19 928	7 218	10 930	3
	Taschen- u. ähnliche Uhren,								
	mit einem Gehäuse aus Edelme-								
	tall oder -plattierungen auf								
	Edelmetall								
3771 41	elektrisch 3)	St							-
3771 45	nichtelektrisch 4)	St	.A	.A	.A	.A	.A	.A	2

1) In Meldenummer 3771 15 enthalten. - 2) Enthält auch die Meldenummer 3771 11. - 3) In Meldenummer 3771 45 enthalten.
 4) Enthält auch die Meldenummer 3771 41.

9 Produktion nach Güterarten und Güterklassen - Deutschland

Melde-Nr.	Erzeugnis	Einheit	M e n g e			W e r t in 1000 DM			Anzahl der Betr.
			1992 2. Vj	1993 1. Vj	1993 2. Vj	1992 2. Vj	1993 1. Vj	1993 2. Vj	1993 2. Vj
3771 71	Armbanduhren, mit einem Gehäuse aus sonst. Material	St	.A	342 353	380 778	.A	31 355	43 157	12
3771 75	elektrisch	St	77 087	93 904	75 131	3 567	3 939	3 445	6
	nichtelektrisch								
	Taschen- u. ähnliche Uhren, mit einem Gehäuse aus sonst. Material								
3771 81	elektrisch	St	.A	.A	.A	.A	.A	.A	3
3771 85	nichtelektrisch	St	51 397	39 676	37 101	2 132	1 770	1 663	4
3771 90	Andere Uhren mit elektrischem od. nichtelektrischem Uhrwerk	St	.A	.A	.A	.A	.A	.A	2
3771	insgesamt	St	.A	495 189	517 787	.A	45 136	60 230	.
	Andere Uhren (ohne elektrische Uhrenanlagen, Zeitkontrollapparate, Zeitmesser, Radiouhren u. Zeitauslöser								
	Wecker								
3773 12	elektrisch mit Batterie oder Akkumulator betrieben 1)	St	.A			.A			9
3773 15	für Netzanschluß 2)	St	.A	2 387 619	2 382 603	.A	32 772	28 460	1
	nichtelektrisch								
3773 31	Großwecker	St	.A	.A	.A	.A	.A	.A	2
3773 38	Sonst. Wecker	St	.A	-	-	.A	-	-	-
3773 52	Wanduhren, elektrisch								
3773 53	Küchenuhren	St	133 706	98 438	88 327	2 219	2 132	1 876	6
	Andere elektrische Wanduhren	St	.A	131 454	125 655	.A	9 265	8 939	17
	Wanduhren, nichtelektrisch								
3773 54	Kuckucksuhren	St	.A	42 353	48 038	.A	3 441	5 818	7
3773 57	Jockeleuhren	St	91 818	104 060	105 493	979	1 160	1 303	4
3773 58	Sonst. Wanduhren	St	14 848	11 185	20 929	2 983	2 394	4 277	6
3773 91	Jahresuhren, elektrisch	St	474 498	237 507	299 909	17 212	10 076	11 482	5
3773 92	Tisch- u. Kaminuhren, elektrisch	St	.A	320 790	296 134	.A	5 344	5 207	11
3773 93	Sonst. elektrische Uhren	St	.A	2 235	2 894	.A	547	787	4
3773 96	Tisch- u. Kaminuhren, Jahresuhren, nichtelektrisch	St	.A	.A	.A	.A	.A	.A	6
3773 97	Sonst. nichtelektrische Uhren	St	.A	2 295	3 167	.A	3 654	4 785	5
3773	insgesamt	St	.A	3 432 948	3 490 684	.A	73 029	75 516	.
3774 00	Armaturbrettuhren u.ä. für Kraftfahrzeuge, Luftfahrzeuge, Schiffe oder andere Fahrzeuge	St	1 948 118	1 497 225	1 675 064	44 633	35 758	35 751	4
	Nichtelektrische Zeitkontrollapparate, Zeitmesser u. Zeitauslöser								
3775 10	Arbeitszeitregistrieruhren	St	-	-	-	-	-	-	-
3775 20	Kurzzeitmesser	St	.A	.A	.A	.A	.A	.A	6
3775 60	Andere Zeitkontrollapparate, Zeitmesser u. -auslöser mit nichtelektrischem Uhrwerk	St	.A	.A	.A	.A	.A	.A	5
3775	insgesamt	St	.A	404 529	289 333	.A	5 416	6 914	.
	Uhrwerke, Uhrrohwerke u. Einzelteile für Uhren								
3779 22	Kleinuhrwerke, elektrisch u. nichtelektrisch	St *	.A	.A	-
	darunter zum Absatz bestimmt	St	.A	.A	.A	.A	.A	.A	-
	Andere Uhrwerke								
3779 24	elektrisch	St *	.A	7 619 121	8 799 234
	darunter zum Absatz bestimmt	St	.A	5 643 226	6 940 866	.A	23 594	26 268	12
3779 27	nichtelektrisch	St *	.A	.A	.A	.	.	.	9
	darunter zum Absatz bestimmt	St	.A	196 020	275 786	.A	10 538	14 018	9
	Gehäuse u. Gehäuseteile für Armband-, Taschen- u. ähnliche Uhren mit Kleinuhrwerk								
3779 32	Gehäuse aus Edelmetall oder Edelmetallplattierungen auf Edelmetall	St	.A	.A	.A	.A	.A	.A	2
3779 36	Gehäuse aus anderem Material	St	.A	133 395	157 611	.A	2 127	2 281	5
3779 38	Gehäuseteile	kg	.A	.A	.A	.A	.A	.A	1
3779 52	Gehäuse für andere Uhren	St	73 409	80 954	85 276	3 346	2 662	2 630	4
3779 58	Gehäuseteile für andere Uhren	kg	.A	.A	.A	.A	.A	.A	3
3779 91	Uhrfedern	St	.A	6 223 950	7 034 600	.A	796	944	3
3779 95	Zifferblätter aus Metall für Armband-, Taschen- u. ähnliche Uhren mit Kleinuhrwerk	St	.A	2 464 323	1 807 194	.A	7 897	6 189	4
3779 96	für andere Uhren	St	.A	1 242 900	2 217 693	.A	3 018	3 603	7
3779 98	Sonst. Uhrenteile	kg	.A	626 260	658 045	.A	27 217	31 434	23
3779	insgesamt	94 455	83 439	93 004	.
	Reparaturen, Veredlung u. Montagen von Erzeugnissen dieser Gütergruppe								
	Reparaturen								
3792 10	von optischen ErzeugnissenA	27 613	26 517	40
3792 20	von Foto-, Projektions- u. KinogerätenA	7 327	6 708	13
3792 50	von feinmechanischen Erzeugnissen	75 777	77 496	82 197	134
3792 70	von UhrenA	2 819	2 385	14
3792	insgesamt	107 631	115 255	117 807	.

1) In Meldenummer 3773 15 enthalten. - 2) Enthält auch die Meldenummer 3773 12.

9 Produktion nach Güterarten und Güterklassen - Deutschland

Melde-Nr.	Erzeugnis	Einheit	M e n g e			W e r t in 1000 DM			Anzahl der Betr.
			1992 2. Vj	1993 1. Vj	1993 2. Vj	1992 2. Vj	1993 1. Vj	1993 2. Vj	1993 2. Vj
3795 30	Eigenveredlung von feinmechanischen u. optischen ErzeugnissenA	.A	.A	3
3795 50	von Uhren
3795	insgesamtA	.A	.A	.
3796 30	Lohnveredlung von feinmechanischen u. optischen ErzeugnissenA	.A	.A	24
3796 50	von UhrenA	.A	.A	3
3796	insgesamtA	.A	.A	.
3797 30	Montagen von feinmechanischen u. optischen ErzeugnissenA	28 141	35 365	24
3797 50	von UhrenA	445	336	4
3797	insgesamtA	28 586	35 701	.
Eisen-, Blech- u. Metallwaren									
3811 10	Handelswaffen Pistolen u. Revolver	St	38 495	43 463	43 126	18 416	21 664	21 964	7
3811 51	Sport-, u. Jagdgewehre
3811 54	Sportgewehre (Kleinkaliberge- wehre, Scheibenbüchsen, Teschings)	St	.A	6 504	5 384	.A	3 603	3 566	6
3811 57	Jagdbüchsen	St	2 410	2 682	2 146	4 369	4 350	3 522	3
3811 70	Jagdfinten u. sonst. Jagdge- wehre aller Art	St	.A	5 011	3 550	.A	10 670	7 814	5
3811 80	Andere Feuerwaffen u.ä., bei denen die Explosionswirkung einer Treibladung genutzt wird	St	238 888	333 229	344 208	16 898	18 678	23 718	6
3811 91	Andere Waffen (ohne blanke Waffen)	St	.A	42 249	35 888	.A	14 890	12 278	8
3811 95	Schießbedarf für Handelswaffen z.B. Patronen, Kugeln, Schrot	33 388	29 600	35 816	6
3811	Teile für HandelswaffenA	6 575	7 392	9
	insgesamt	110 610	110 030	116 070	.
3821 14	Handwerkzeuge Hobel, Äxte, Hämmer u.ä.	t	.A	151	108	.A	6 707	5 411	4
3821 17	Beitel, Hobeleisen, Hobel, Stech- u. Schnitzwerkzeuge	t	.A	303	257	.A	3 408	3 034	4
3821 18	Äxte, Beile, Häpen u.ä. Werk- zeuge zum Hauen od. Spalten	t	.A	474	439	.A	5 724	5 096	9
3821 31	Hämmer u. Fäustel	t	.A	197	198	.A	7 425	4 772	4
3821 33	Feilen u. Raspeln	t	.A	2 137	2 028	.A	42 906	40 186	31
3821 35	Kneifzangen u. andere Zangen, Pinzetten u.ä. Werkzeuge	t	340	333	285	5 506	5 103	4 522	5
3821 39	Scheren zum Schneiden von Metall	t
	Rohrschneider, Bolzenschneider, Locheisen, Lochzangen u.ä. Werkzeuge	t	.A	49	.A	.A	2 231	.A	2
3821 51	Schraubenschlüssel (einschl. Einsatz- u. dazugehöriger Betätigungswerkzeuge)	t
	fest
	z.B. Maul- u. Ringschlüs- sel, flache Schrauben- schlüssel	t	.A	2 704	2 362	.A	47 693	42 656	20
3821 52	verstellbar (auch Rohr- zangen)	t	.A	478	409	.A	7 914	7 080	7
3821 53	Steckschlüssel, Steckschlüs- seleinsätze u. dazugehöri- ge Verbindungs- u. Antriebs- teile	t	.A	1 957	1 731	.A	43 925	35 605	16
3821 54	Schraubenzieher (Handschrauben- dreher)	t	.A	1 808	1 635	.A	48 398	44 191	21
3821 55	Schraubendreheinsätze u. da- zugehörige Verbindungs- u. An- triebsstelle	t	.A	425	463	.A	12 253	10 643	11
3821 57	Schraubstöcke, Kiebschrauben, Feilkloben u.ä. Spannwerkzeuge	t	.A	2 017	4 090	.A	8 753	6 033	9
3821 59	Schraubzwingen, Schraubknechte u.ä. Verleimungswerkzeuge, Dielenpressen, Hobelbankspin- deln, -haken u. -zubehör	t	.A	2 447	2 351	.A	13 373	12 773	5
3821 71	Bohrwerkzeuge	t	.A	.A	.A	.A	.A	.A	2
3821 72	Werkzeuge für Maurer, Former u. Gießer, Zementarbeiter, Gip- ser, Maler u.ä.	t	.A	635	662	.A	11 868	12 415	13
3821 73	mit Patronen betriebene Werk- zeuge zum Nieten, Befestigen von Bolzen, Dübeln usw.	t	.A	.A	.A	.A	.A	.A	1
3821 75	Lötlampen	t
3821 77	Sonstige Werkzeuge, Ambosse so- wie Schleifapparate für Hand- u. Fußantrieb	t	.A	2 355	2 187	.A	47 327	44 206	42
3821 91	Anreiß-, Meiß- u. sonst. Werkzeuge Einfache Anreiß- u. Meißzeuge für Handwerker, Rohlinge	15 166	15 176	13 820	13
3821 94	Längenmeßzeuge (Bandmaße, Meßplatten u. ä.)A	.A	.A	2
	Wasserwaagen, Senklot u.ä. Meßzeuge für Handwerker

9 Produktion nach Güterarten und Güterklassen - Deutschland

Melde-Nr.	Erzeugnis	Einheit	M e n g e			W e r t in 1000 DM			Anzahl der Betr.
			1992 2. Vj	1993 1. Vj	1993 2. Vj	1992 2. Vj	1993 1. Vj	1993 2. Vj	1993 2. Vj
3821 97	Anreißinstrumente für Hand-A	.A	.A	1
3821 99	Vorgearbeitete Teile (Rohlinge)A	.A	.A	1
3821	für Handwerkzeuge	t	.A	463	428	.A	3 519	3 330	6
	insgesamt	381 008	339 833	303 590	.
	Handsägen, Sägeblätter								
3823 11	Handsägen								
3823 11	für die Bearbeitung von metal-	t	68	60	53	1 927	1 468	1 321	4
3823 12	lischen Werkstoffen	t	.A	1 268	1 316	.A	13 676	14 290	12
3823 21	für die Bearbeitung von nicht-	t	.A	1 268	1 316	.A	13 676	14 290	12
3823 21	metallischen Werkstoffen	t	.A	1 268	1 316	.A	13 676	14 290	12
3823 21	Kreissägeblätter	t	418	378	376	11 215	10 814	9 376	6
3823 23	Segmentsägeblätter für die	t	.A	154	133	.A	8 479	7 755	10
3823 25	Bearbeitung von Metall	t	.A	281	356	.A	3 237	4 001	4
3823 27	Kreissägeblätter für die	t	.A	281	356	.A	3 237	4 001	4
3823 27	Bearbeitung von Metall	t	.A	281	356	.A	3 237	4 001	4
3823 27	Kreissägeblätter für die	t	.A	281	356	.A	3 237	4 001	4
3823 27	Bearbeitung von nichtmetal-	t	.A	281	356	.A	3 237	4 001	4
3823 27	lischen Werkstoffen	t	.A	281	356	.A	3 237	4 001	4
3823 31	Bandsägeblätter	t	688	684	628	25 056	24 203	22 438	4
3823 35	Bandsägeblätter für die	t	688	684	628	25 056	24 203	22 438	4
3823 35	Bearbeitung von Metall	t	688	684	628	25 056	24 203	22 438	4
3823 35	Bandsägeblätter für die	t	688	684	628	25 056	24 203	22 438	4
3823 35	Bearbeitung von nichtmetal-	t	688	684	628	25 056	24 203	22 438	4
3823 35	lischen Werkstoffen	t	688	684	628	25 056	24 203	22 438	4
3823 51	Andere Sägeblätter	t	155	162	177	3 167	3 061	3 253	4
3823 51	Langsägeblätter für die	t	155	162	177	3 167	3 061	3 253	4
3823 53	Bearbeitung von Metall	t	.A	90	85	.A	5 252	4 932	6
3823 53	Sägeblätter sonstiger Art,	t	.A	90	85	.A	5 252	4 932	6
3823 53	für die Bearbeitung von	t	.A	90	85	.A	5 252	4 932	6
3823 55	Metall	t	.A	.A	.A	.A	.A	.A	2
3823 55	Sägeketten für die Bearbei-	t	.A	.A	.A	.A	.A	.A	2
3823 55	tung von nichtmetallischen	t	.A	.A	.A	.A	.A	.A	2
3823 55	Werkstoffen	t	.A	.A	.A	.A	.A	.A	2
3823 59	Sägeblätter sonstiger Art,	t	.A	.A	.A	.A	.A	.A	1
3823 59	für die Bearbeitung von	t	.A	.A	.A	.A	.A	.A	1
3823 59	nichtmetallischen Werkstoffen	t	.A	.A	.A	.A	.A	.A	1
3823 59	Sägeblätter mit arbeitendem	t	.A	.A	.A	.A	.A	.A	1
3823 59	Teil aus gesinterten Hartmetallen	t	.A	.A	.A	.A	.A	.A	1
3823 71	Sägeblätter für die Bearbei-	t	332	335	334	7 745	7 647	7 795	8
3823 74	tung von Metall	t	332	335	334	7 745	7 647	7 795	8
3823 74	Kreissägeblätter für die Be-	t	332	335	334	7 745	7 647	7 795	8
3823 74	arbeitung von nichtmetallischen	t	332	335	334	7 745	7 647	7 795	8
3823 74	Werkstoffen	t	332	335	334	7 745	7 647	7 795	8
3823 77	Sonstige Sägeblätter für die	t	.A	182	130	.A	8 652	6 084	6
3823 77	Bearbeitung von nichtmetal-	t	.A	182	130	.A	8 652	6 084	6
3823 77	lischen Werkstoffen	t	.A	182	130	.A	8 652	6 084	6
3823 77	Sägeblätter mit arbeitendem	t	192	224	175	14 669	16 398	12 986	7
3823 77	Teil aus Diamanten oder agglom-	t	192	224	175	14 669	16 398	12 986	7
3823 77	merierten Diamanten	t	192	224	175	14 669	16 398	12 986	7
3823 91	Kreissägeblätter	14 923	11 752	11 932	10
3823 95	Sonstige SägeblätterA	7 274	6 854	7
3823	insgesamt	143 514	138 025	129 085	.
	Messer u. Schneidklingen für								
3824 21	Maschinen oder mechanische Geräte								
3824 21	Kreismesser für die Metallbear-	t	125	105	99	10 282	8 552	8 127	5
3824 25	beitung	t	125	105	99	10 282	8 552	8 127	5
3824 25	Sonstige Messer u. Schneidklingen	t	.A	486	485	.A	8 845	8 694	8
3824 31	für die Metallbearbeitung	t	.A	486	485	.A	8 845	8 694	8
3824 31	Kreismesser für Küchenmaschinen	t	.A	317	305	.A	8 925	8 218	6
3824 35	oder für Maschinen für die	t	.A	317	305	.A	8 925	8 218	6
3824 35	Nahrungsmittelindustrie	t	.A	317	305	.A	8 925	8 218	6
3824 35	Sonstige Messer u. Schneidklingen	t	.A	317	305	.A	8 925	8 218	6
3824 35	für Küchenmaschinen oder für	t	.A	317	305	.A	8 925	8 218	6
3824 35	Maschinen für die Nahrungs-	t	.A	317	305	.A	8 925	8 218	6
3824 35	mittelindustrie	t	.A	317	305	.A	8 925	8 218	6
3824 50	Messer u. Schneidklingen für	t	.A	212	197	.A	8 091	7 384	5
3824 50	Maschinen für die Landwirt-	t	.A	212	197	.A	8 091	7 384	5
3824 50	schaft, den Gartenbau oder die	t	.A	212	197	.A	8 091	7 384	5
3824 50	Forstwirtschaft	t	.A	212	197	.A	8 091	7 384	5
3824 71	Kreismesser für sonstige	t	.A	1 374	1 218	.A	6 549	6 304	7
3824 71	Maschinen u. mechanische	t	.A	1 374	1 218	.A	6 549	6 304	7
3824 71	Geräte	t	.A	139	143	.A	5 942	6 543	9
3824 75	Andere Messer u. Schneidklingen	t	.A	139	143	.A	5 942	6 543	9
3824 75	für sonstige Maschinen u.	t	.A	139	143	.A	5 942	6 543	9
3824 75	mechanische Geräte	t	.A	139	143	.A	5 942	6 543	9
3824	insgesamt	t	3 258	3 529	3 280	72 650	28 290	27 246	25
	Auswechselbare Werkzeuge für die								
3825 11	Bearbeitung von nichtmetal-	t	.A	433	502	.A	6 525	7 549	3
3825 11	lischen Werkstoffen (ohne Hart-	t	.A	433	502	.A	6 525	7 549	3
3825 11	metall- u. Diamantwerkzeuge)	t	.A	433	502	.A	6 525	7 549	3
3825 20	Mauerbohrer-, Erd-, Gesteins-	t	.A	433	502	.A	6 525	7 549	3
3825 20	oder Tiefbohrwerkzeuge	t	.A	433	502	.A	6 525	7 549	3
3825 20	Maschinenbohrer f.d. Bearbei-	t	.A	433	502	.A	6 525	7 549	3
3825 20	tung v. Holz u. sonst. nicht-	t	.A	433	502	.A	6 525	7 549	3
3825 20	metallischen Werkstoffen (ohne	t	.A	433	502	.A	6 525	7 549	3
3825 20	Steinbohrer)	t	.A	433	502	.A	6 525	7 549	3
3825 40	Fräswerkzeuge	t	.A	190	230	.A	13 400	14 368	8
3825 60	Drehwerkzeuge	t	.A	190	230	.A	13 400	14 368	8
3825 60	Andere auswechselbare Werkzeuge	t	.A	190	230	.A	13 400	14 368	8
3825 70	für Arbeiten im Mauerwerk,	t	.A	1 034	923	.A	13 109	12 108	8
3825 90	Berg-, Straßen- u. Tiefbau	t	.A	1 034	923	.A	13 109	12 108	8
3825 90	sonstiger Art	t	.A	1 034	923	.A	13 109	12 108	8
3825	insgesamt	t	.A	1 845	1 855	.A	51 046	52 770	.

9 Produktion nach Güterarten und Güterklassen - Deutschland

Melde-Nr.	Erzeugnis	Einheit	M e n g e			W e r t in 1000 DM			Anzahl der Betr.
			1992 2. Vj	1993 1. Vj	1993 2. Vj	1992 2. Vj	1993 1. Vj	1993 2. Vj	1993 2. Vj
	Drehwerkzeuge, Ziehwerkzeuge u.ä.								
3826 10	Drehwerkzeuge u.ä. einzahnige Zerspanungswerkzeuge für Metall	t	186	148	92	12 747	11 555	8 411	17
3826 40	Ziehwerkzeuge für Draht-, Rohr- u. Stangenzug	t	326	288	302	13 319	12 384	12 618	12
3826	insgesamt	t	512	435	394	26 066	23 939	21 029	.
	Auswechselbare Werkzeuge mit arbeitendem Teil aus gesinterten Hartmetallen								
3828 12	Plättchen für Werkzeuge, nicht gefaßt	t	.A	222	208	.A	49 214	46 099	14
3828 15	Stäbchen, Spitzen u.ä. Formstücke für Werkzeuge, nicht gefaßt	t	80	63	51	18 390	13 852	11 636	5
3828 21	Mauerbohrer	t	.A	821	651	.A	27 204	26 089	6
3828 22	Erd-, Gesteins- oder Tiefbohrwerkzeuge	t	121	71	69	4 415	3 661	3 498	3
3828 25	Andere Bohrwerkzeuge für die Bearbeitung von nichtmetallischen Werkstoffen	t	307	313	240	22 729	21 964	21 710	16
	Andere auswechselbare Werkzeuge für die Bearbeitung von nichtmetallischen Werkstoffen, mit arbeitendem Teil aus gesinterten Hartmetallen								
3828 28	für Arbeiten im Berg-, Straßen- u. Tiefbau	t	.A	173	149	.A	9 076	9 016	5
3828 29	sonstiger Art	t	.A	65	71	.A	20 458	21 866	9
3828 31	Hartmetall-Ziehwerkzeuge für Draht-, Rohr- u. Stangenzug u. ä. Werkzeuge für spanlose Umformung von Metall	t	.A	217	228	.A	11 071	10 217	16
3828 35	Hartmetall-Kaltpreßwerkzeuge für die Massivumformung von Metall	t	.A	38	37	.A	4 992	4 172	10
3828 37	Drehwerkzeuge u. andere einzahnige Zerspanungswerkzeuge für die Bearbeitung von Metall	t	762	562	521	101 658	82 382	79 758	27
3828	insgesamt	t	3 036	2 546	2 225	285 154	243 874	234 061	.
	Auswechselbare Werkzeuge mit arbeitendem Teil aus Diamanten oder agglomerierten Diamanten (ohne Sägeblätter, Messer u. Schneidklingen)								
3829 21	Erd-, Gesteins- oder Tiefbohrwerkzeuge	6 705	7 823	5 619	4
3829 23	DiamantziehwerkzeugeA	2 232	2 446	7
3829 25	BohrwerkzeugeA	1 571	1 780	7
3829 27	Reibahlen, Ausbohr- u. RäumwerkzeugeA	4 004	4 094	3
3829 29	Andere auswechselbare Werkzeuge aus Diamanten oder agglomerierten DiamantenA	25 168	26 544	23
3829	insgesamtA	40 798	40 483	.
	Heiz- u. Kochgeräte								
	Raumheizöfen u. andere Heizgeräte für den Haushalt für Feuerung mit gasförmigen Brennstoffen								
3831 11	mit eigener Abgasabführung	St	.A	.A	.A	.A	.A	.A	12
3831 15	ohne eigene Abgasabführung	St	.A	.A	.A	.A	.A	.A	2
3831 40	für Feuerung mit flüssigen Brennstoffen	St	.A	27 774	11 298	.A	15 863	6 046	10
3831 70	für Feuerung mit festen Brennstoffen	St	26 437	33 957	21 769	19 507	23 668	17 085	15
3831	insgesamt	St	170 969	164 071	119 031	109 587	91 209	62 928	.
	Herde u. andere Kochgeräte für den Haushalt für Feuerung mit gasförmigen Brennstoffen								
3833 11	Gas-Einbaugeräte	St	7 666	7 316	7 370	7 175	6 339	7 180	5
3833 13	Gas-Kochmulden (einschl. Gas-Kochfeldern aus Glaskeramik)	St	.A	23 173	15 480	.A	4 208	4 951	6
3833 15	Gas-Standherde	St	76 832	106 323	110 590	46 038	66 590	69 285	7
3833 19	Andere Kochgeräte u. dgl.	St	.A	49 151	59 383	.A	11 063	12 218	5
3833 40	für Feuerung mit flüssigen Brennstoffen	St	.A	.A	.A	.A	.A	.A	3
	für Feuerung mit festen Brennstoffen								
3833 71	Kohlenherde	St	9 922	10 575	6 342	4 142	4 552	2 816	8
3833 75	Andere Kochgeräte u. dgl.	St	.A	.A	.A	.A	.A	.A	1
3833	insgesamt	St	325 866	273 757	361 468	78 844	94 091	98 149	.

9 Produktion nach Güterarten und Güterklassen - Deutschland

Melde-Nr.	Erzeugnis	Einheit	M e n g e			W e r t in 1000 DM			Anzahl der Betr.
			1992 2. Vj	1993 1. Vj	1993 2. Vj	1992 2. Vj	1993 1. Vj	1993 2. Vj	
3834 00	Heiz- u. Kochgeräte für Feuerung mit festen, flüssigen oder gasförmigen Brennstoffen, aus Eisen oder Stahl, für gewerbliche Zwecke (ohne Großküchengeräte u. Wasserheizer)	St	.A	.A	.A	.A	.A	.A	3
	Herde, Kochgeräte u.ä. Geräte für Großküchen	St	.A	4 467	4 207	.A	17 405	14 799	16
3835 10	mit Gasbeheizung	St	.A	20 162	21 409	.A	77 666	84 577	27
3835 40	mit elektrischer Beheizung	St	.A	3 461	3 185	.A	11 182	9 747	9
3835 70	mit sonstiger Beheizung	St	.A			.A			
3835	insgesamt	St	29 137	28 090	28 801	122 598	106 233	109 123	.
	Nichtelektrische Wasserheizer mit Gasbeheizung	St	.A	.A	.A	.A	.A	.A	2
3837 11	Gasdurchlauferhitzer	St	.A	200 178	173 866	.A	266 778	243 391	9
3837 15	Andere Wasserheizer (einschl. kombinierter)	St	.A	.A	.A	.A	.A	.A	4
3837 40	mit sonstiger Beheizung	St	.A	.A	.A	.A	.A	.A	5
3837 90	Sonnenkollektoren	1000 m2	.A	.A	.A	.A	.A	.A	.
3837	insgesamtA	325 353	301 092	.
3830 07	Teile für Heiz- u. Kochgeräte für den HaushaltA	33 835	38 246	29
3830 08	Teile von nichtelektrischen Wasserheizern u. Geräten für GroßküchenA	.A	.A	13
3830	insgesamtA	.A	.A	.
	Handwerkzeuge aus Stahlblech, für die Landwirtschaft, den Gartenbau u. die Forstwirtschaft
3841 31	Gartenscheren, Rosenscheren u.ä. mit einer Hand zu betätigende Scheren	St	.A	777 826	568 584	.A	14 267	10 172	6
3841 35	Heckenscheren, Baumschere u.ä. mit zwei Händen zu betätigende Scheren	St	203 414	162 221	119 712	3 833	3 595	2 644	4
	Bodenbearbeitungsgeräte	St	.A	392 446	328 243	.A	4 693	3 665	4
3841 81	Gabeln	St	.A	286 633	255 948	.A	2 591	2 438	6
3841 82	Hacken aller Art	St	.A	498 208	477 428	.A	4 342	4 060	5
3841 83	Rechen	St	.A	596 167	533 977	.A	3 464	3 125	7
3841 84	Schaufeln	St	.A	188 398	179 099	.A	4 476	4 309	5
3841 87	Spaten	St	.A			.A	9 417	9 383	7
3841 88	Andere BodenbearbeitungsgeräteA	2 011	2 585	4
3841 91	Sonstige Handwerkzeuge	5 328			
	Verschleißteile für landwirtschaftliche Bodenbearbeitungsgeräte	t	.A	356	.A	.A	2 116	.A	2
3841 93	Pflugschare	t	.A		.A	.A			
3841 95	Scheiben, Streichbleche u. dgl. für Pflüge; Zinken u. Schare für Grubber	t	.A	337	.A	.A	1 242	.A	3
3841 99	Andere Verschleißteile für landwirtschaftliche Bodenbearbeitungsgeräte	t	756	718	897	3 704	3 720	4 231	6
3841 09	Zubehör, Einzel- u. Ersatzteile	t	.A	865	769	.A	4 666	5 109	6
3841	insgesamt	61 924	60 600	54 933	.
	Geräte u. Bedarfsartikel aus Eisen oder Stahl, für Hauswirtschaft, Gewerbe u. Verkehr
3842 11	Haushalts-, Küchen- u.ä. Geräte Koch-, Brat- u. Backgeschirr für den Haushalt	t	5 010	5 693	5 224	88 442	101 590	93 162	.
	dar.: aus Stahl, nichtrostend	t	.A	2 509	2 242	.A	61 351	54 198	11
	emalliiert	t	.A	2 670	2 475	.A	33 297	32 163	8
3842 12	Schnellkochgeschirr für den Haushalt	t	1 109	1 347	1 175	22 515	28 643	25 171	.
	dar.: aus Stahl, nichtrostend	t	911	.A	922	18 749	.A	20 151	4
	emalliiert	t	198	.A	.A	3 766	.A	.A	2
	lackiert	t	-	-	-	-	-	-	-
	aus Weißblech	t	-	-	-	-	-	-	-
3842 13	Sonstiges Haushalts- u. Küchengeschirr	t	.A	2 549	2 367	.A	26 431	23 577	.
	dar.: aus Stahl, nichtrostend	t	176	181	220	2 794	3 120	2 547	6
	aus Weißblech	t	.A	.A	.A	.A	.A	.A	2
3842 14	Großküchengeschirr	t	127	101	89	3 851	2 847	2 531	5
3842 18	Schlagbesen, Fruchtentkerner u.ä. Küchengeräte mit Werkzeugcharakter	t	.A	.A	.A	.A	.A	.A	.
	dar.: aus Stahl, nichtrostend	t	.A	-	.A	.A	-	.A	1
	aus Weißblech	t	-	-	-	-	-	-	-
3842 21	Haushaltswerkzeuge, nicht-schneidend	t	.A	.A	.A	.A	.A	.A	.
	dar.: aus Stahl, nichtrostend	t	.A	-	-	.A	-	-	.
3842 23	Treibeimer u.ä. Müllgefäße für den Haushalt	t	.A	2 028	2 147	.A	10 964	11 439	.
	dar.: aus Stahl, nichtrostend	t	.A	-	-	.A	-	-	.
	aus Weißblech	t	-	-	-	-	-	-	-
3842 25	Metalltopfreiniger u. Parkettspänertücher, Stahlwolle u. -späne	t	6 155	4 660	5 788	20 967	15 974	17 638	6
3842 27	Briefkästen u. -kastenanlagen	St	.A	560 445	785 404	.A	40 831	41 677	13
3842 29	Andere Hauswirtschaftsartikel	t	.A	579	609	.A	10 075	10 839	.
	dar.: aus Stahl, nichtrostend	t	.A	202	247	.A	6 683	7 403	4
3842 31	Spülbecken u. Abdeckungen für Spültische	t	4 233	4 688	4 678	81 775	92 600	95 037	13

9 Produktion nach Güterarten und Güterklassen - Deutschland

Melde-Nr.	Erzeugnis	Einheit	M e n g e			W e r t in 1000 DM			Anzahl der Betr.
			1992 2. Vj	1993 1. Vj	1993 2. Vj	1992 2. Vj	1993 1. Vj	1993 2. Vj	1993 2. Vj
3842 33	Sanitäre Artikel dar.: aus Stahl, nichtrostend	t	216	247	233	3 508	3 316	3 462	-
3842 35	Körbe aus Eisen- oder Stahl- draht	t	8 420	8 248	8 021	65 732	60 444	59 929	30
3842 37	Vogelkäfige u.ä. Kleinkäfige aus Eisen- oder Stahldraht	t	.A	771	805	.A	5 820	5 405	6
3842 39	Haken, Ringe u. Ösen aus Eisen- oder Stahldraht	t	.A	1 336	1 249	.A	14 968	13 448	9
3842 41	Viehfutterdämpfer	St	.A	.A	.A	.A	.A	.A	1
3842 42	Stalleinrichtungen	t	.A	6 174	7 203	.A	42 411	45 036	30
3842 43	Andere Tierhalte- u. Tierpflege- artikel	t	741	524	474	8 175	6 540	6 417	13
3842 44	Andere Bedarfsartikel für die Landwirtschaft	t	25	.A	.A	74	.A	.A	2
3842 45	Bedarfsartikel aus Stahl für die Ernährungswirtschaft	t	.A	.A	.A	.A	.A	.A	1
3842 46	für die Milchwirtschaft	t	.A	.A	.A	.A	.A	.A	1
3842 48	Sonst. Artikel (Fleischerei-, Bäckereigeräte u.ä.)	t	.A	451	422	.A	7 032	6 443	11
3842 52	Erzeugnisse aus hitze- u. feuerbeständigem Stahlblech	t	783	676	1 152	18 440	15 246	21 880	10
3842 53	Schlauchbinder u. -verbindungs- elemente	15 419	13 579	13 823	8
3842 55	Schlauchschellen u. -befesti- gungselemente	43 035	39 727	38 841	8
3842 58	Riemen- u. Transportbandverbinder	4 467	3 816	5 686	5
3842 59	Farbbandspulen, Filmspulen u. dgl.
3842 60	Stützen, Konsolen u.ä. Waren	t	3 301	3 222	3 141	13 306	11 871	12 071	13
3842 71	Lochbleche	t	.A	15 648	14 790	.A	68 667	68 624	34
3842 72	Streckmetall (Streckbleche)	t	.A	2 383	2 569	.A	13 737	14 117	11
3842 76	Handhebelblechscheren u. -lochstanzen, Betoneisenbie- ger u. -eisen-scheren	t	.A	.A	.A	.A	.A	.A	1
3842 77	Handgeräte für mechanische Verpackung	St	92 623	113 248	49 118	3 335	3 711	2 559	4
3842 84	Andere Geräte u. Bedarfs- artikel aus Stahlblech	t	.A	27 081	31 235	.A	29 934	33 084	8
3842 86	Stahlleitplanken	t	.A	1 366	853	.A	12 264	10 147	14
3842 97	Verkehrsschilder u.ä. Sonstige Schilder, Zahlen u. Buchstaben	t	.A	848	1 141	.A	14 230	16 762	21
3842 99	Andere Bedarfsartikel, Zubehör, Einzel- u. Ersatzteile	t	55 093	57 388	55 638	272 826	254 635	250 601	150
3842	insgesamt	977 367	956 123	954 501	.
	Bauartikel aus Stahlblech, Stahl- blechkonstruktionen								
3843 12	Heizkörper	t	.A	2 741	2 419	.A	8 061	6 672	5
3843 13	Stahlradiatoren	1000 m2 1)	.A	276	252	.A	196 386	216 487	14
3843 14	Plattenheizkörper	t	.A	42 965	46 274	.A	196 386	216 487	14
3843 14	Sonst. Heizkörper	1000 m2 1)	.A	9 428	10 005				
3843 18	z.B. Gas- Röhrenradiatoren, Konvektoren, Rippenrohre	t	.A	7 931	7 420	.A	53 831	49 080	16
3843 21	Teile für Heizkörper	t	.A	2 603	2 532	.A	23 686	23 423	14
3843 22	Kellerfenster aus Stahl	t	.A	2 145	2 354	.A	8 358	9 195	7
3843 22	Sonstige Stahlfenster aus ge- falzten Blechprofilen	t	1 206	1 023	1 168	17 896	17 906	20 360	14
3843 23	Stahltüren, -tore u. Türzar- gen aus gefalzten Blechpro- filen	t	36 370	37 977	37 131	80 185	85 063	82 977	46
3843 24	Feuerschutztüren	t	18 154	16 995	17 191	50 399	44 300	51 152	51
3843 26	Andere Stahltüren	t	.A	28 340	31 129	.A	101 654	107 705	15
3843 27	Garagentore (ohne Rolltore)	t	.A	1 879	1 818				
3843 28	Rolltore	m2	.A	61 067	58 370	.A	24 937	24 168	24
3843 29	Andere Stahltore	t	.A	2 674	2 763	.A	27 463	24 402	22
3843 51	Stahltürzargen aus gefalzten Stahlblechprofilen	t	.A	14 723	16 522	.A	45 882	49 939	23
3843 51	Rollläden aus Stahl	m2	-	-	-	-	-	-	-
3843 53	Scheren- u. Rollgitter aus Stahl	t	356	371	360				
3843 55	Haus- u. Wandverkleidungen	m2	25 599	25 736	27 008	4 398	4 322	4 651	5
3843 57	Trennwände aus gefalzten Stahlblechprofilen	t	59 983	50 653	61 804	172 546	138 405	166 275	21
3843 58	Duschabtrennungen	t	19 367	17 982	22 518	87 828	81 564	95 709	22
3843 59	Sonstige Bauelemente	t	.A	.A	.A	.A	.A	.A	2
3843 59	Rohre, Rohrform-, Rohrverschluß- u. Rohrverbindungsstücke	t	32 611	28 289	34 178	92 342	80 603	100 499	31
3843 61	Rohr, genietet, gelötet oder ä. hergestellt	t	.A	1 499	1 184	.A	12 694	11 836	20
3843 64	Offen- u. Rauchrohre	t	.A	2 913	2 813	.A	14 984	17 718	24
3843 66	Sonstiger Art	t	.A						
3843 66	Rohrform-, Rohrverschluß- u. Rohrverbindungsstücke aus Stahlblech	t	.A	2 490	2 668	.A	17 223	16 964	25
3843 72	Kanalartikel	t	.A	.A	.A	.A	.A	.A	3
3843 75	Sandfänge u. Sinkkästen	t	.A	377	421	.A	2 530	2 994	9
3843 75	Sonstige Kanalartikel	t	.A						

1) In 1000 m2 Heizfläche.

9 Produktion nach Güterarten und Güterklassen - Deutschland

Melde-Nr.	Erzeugnis	Einheit	M e n g e			W e r t in 1000 DM			Anzahl der Betr.
			1992 2. Vj	1993 1. Vj	1993 2. Vj	1992 2. Vj	1993 1. Vj	1993 2. Vj	1993 2. Vj
3843 82	Bedachungsartikel aus Stahlblech (Dachrinnen, -pfannen, -entlüfter, -haken u.ä.)	t	17 109	15 595	19 732	60 737	54 403	64 964	33
3843 84	Rohrschappeln u. -schellen	t	3 010	3 022	2 756	23 098	22 562	22 827	18
3843 85	Stahlbadewannen	t	22 709	26 812	25 340	81 480	96 074	102 178	4
3843 86	Andere Sanitärartikel für den Einbau bestimmt	t	.A	1 262	1 407	.A	16 050	19 253	8
3843 89	Stützen, Konsolen u.ä. Waren für Bauten	t	.A	2 088	2 008	.A	18 298	18 292	5
3843 91	Andere Bauartikel	t	8 810	8 093	7 602	41 083	41 219	40 574	28
3843 95	Stahl- Profilblech-garagen, Gartenhäuser u.ä. Fertigteilbauten	t	4 195	3 713	3 410	14 063	10 416	10 307	12
		m2	223 185	133 282	117 495				
3843 99	Sonstige Konstruktionen u. Konstruktionsteile	t	35 719	30 704	32 895	209 831	187 189	188 259	161
3843	insgesamt	1 531 154	1 469 518	1 578 204	.
	Behälter aus Eisen oder Stahl, mit einem Fassungsvermögen bis 100 m3								
3844 11	Stahlflaschen aller Art	t	.A	5 482	5 003	.A	34 163	31 142	10
3844 15	Andere Behälter für verdichtete oder verflüssigte Gase	t	11 707	9 036	8 440	59 699	43 157	42 834	32
	Heizungsboiler u.ä. unbeheizte Behälter für Wassererwärmungsanlagen								
3844 21	bis 300 l	t	16 814	11 218	11 792	112 955	80 376	82 936	24
3844 23	über 300 l	t	1 830	1 670	1 441	18 411	13 827	13 659	12
	Druckwasserkessel, Kondensat- u. Krasenbehälter, Ausdehnungsgefäße								
3844 25	bis 300 l	t	2 923	2 328	2 238	20 602	16 564	16 985	22
3844 27	über 300 l	t	2 068	1 847	1 950	21 366	21 171	22 514	23
	Müllbehälter bis 300 l								
3844 31	Mülltonnen bis 110 l	t	.A	162	142	.A	1 506	1 399	7
3844 33	Andere Müllgroßbehälter bis 300 l nach DIN 30740/2	St	.A	.A	.A	.A	.A	.A	6
	Müllbehälter über 300 l								
3844 35	Sammelbehälter für Altpapier, Altglas u. dgl.	t	.A	2 900	2 359	.A	11 695	11 245	11
3844 37	Müllgroßbehälter über 300 bis 1 100 l	St	.A	6 688	6 816	.A			
		t	.A	3 147	2 983	.A	14 358	12 442	6
3844 39	Müllgroßbehälter über 1 100 l	St	.A	28 101	28 684	.A			
		t	4 035	4 716	3 594				
3844 41	Spundbehälter bis 300 l	St	4 668	8 067	8 077	16 332	20 609	17 399	9
3844 45	Spundbehälter über 300 l	t	63 926	57 258	56 500	165 502	133 114	141 179	24
		t	.A	97	186				
3844 51	Deckelbehälter bis 300 l	St	.A	1 308	1 645	.A	2 020	3 317	3
3844 55	Deckelbehälter über 300 l	t	.A	12 152	12 512	.A	34 758	35 660	12
	Andere Behälter bis 300 l	t	.A	.A	.A	.A	.A	.A	1
3844 71	Speisetransportgefäße	t	.A	621	548	.A	21 071	17 428	8
3844 72	Kraftstoff- u. Heizölkannen u. -kanister	St	.A	181 298	187 236	.A			
		t	800	514	375	4 444	3 157	2 336	6
3844 73	Andere Transportkannen	t	1 287	1 188	1 258	6 704	5 894	7 174	6
3844 75	Lagersichtkästen	t	3 704	2 035	2 126	24 100	12 035	13 261	3
3844 77	Sonstige Kästen	t	5 100	3 773	3 587	53 504	30 898	29 956	23
3844 78	Sonstige Behälter bis 300 l	t	5 923	5 797	5 046	27 818	19 784	19 868	48
3844 79	Andere Behälter über 300 l	t	34 135	21 766	25 758	108 148	77 258	82 698	84
3844 82	Paletten, Stapelbehälter, -platten u.ä. Erzeugnisse	t	37 697	27 290	24 669	117 245	86 621	80 207	78
3844 85	Trommeln u. Rollen	t	.A	2 536	2 367	.A	13 842	12 801	10
	Transportbehälter (Container) bis 3 m3 Nutzraum								
3844 92	Abfallmulden u. -container	t	.A	1 178	618	.A	4 991	2 756	5
		St	.A	5 241	2 719				
3844 95	Andere Container	t	2 046	2 246	1 724				
		St	27 873	22 956	17 251	33 237	26 290	19 294	13
3844	insgesamt	960 046	731 074	722 408	.
	Möbel aus Metall								
	Sitzmöbel aus Metall								
3845 21	Sitze für Kraft- u. Luftfahrzeuge	t	.A	24 869	26 961	.A	467 699	495 833	23
3845 22	Gartenbänke, Garten-, Terrassen- u. Campingstühle (auch Holly-woodschaukeln, aber ohne Garten- u. Campingliegen)	t	.A	9 101	10 354				
		St	.A	1 324 826	1 311 820	.A	53 772	62 173	22
3845 23	Andere Wohnsitzmöbel (ohne Polstermöbel)	t	.A	6 783	5 860				
		St	.A	417 192	361 688	.A	61 473	55 805	13
3845 24	Reihengestühl 1)	t	.A	451	699				
		St	.A	39 680	51 080	.A	7 394	8 359	8
3845 26	Bürositzmöbel								
	Drehstühle	t	11 376	10 201	8 714				
		St	643 488	638 062	531 982	196 827	192 592	168 197	26
3845 27	Bürositzmöbel sonstiger Art	t	.A	12 612	12 241				
		St	.A	581 017	562 004	.A	107 922	104 952	20
3845 28	Schulsitzmöbel (ohne Reihengestühl)	t	.A	820	803				
		St	.A	122 388	112 198	.A	12 711	11 660	7
3845 29	Sonstige Sitzmöbel	t	3 461	3 155	3 202				
		St	384 513	362 291	394 601	43 464	41 007	42 367	18

1) Sitzeinheiten (Sitzplätze).

9 Produktion nach Güterarten und Güterklassen - Deutschland

Melde-Nr.	Erzeugnis	Einheit	M e n g e			W e r t in 1000 DM			Anzahl der Betr.
			1992 2. Vj	1993 1. Vj	1993 2. Vj	1992 2. Vj	1993 1. Vj	1993 2. Vj	1993 2. Vj
3845 31	Büromöbel aus Metall bis 80 cm Höhe Schreibtische	t St	.A .A	12 890 197 862	10 999 167 206				
3845 34	Büromöbel sonstiger Art	t St	.A .A	3 060 129 944	3 006 123 146	.A	77 799	64 201	24
3845 37	über 80 cm Höhe Schränke mit Türen oder Rol- läden	t St	.A .A	6 719 57 839	5 917 49 920				
3845 38	Schränke mit Schubladen	t St	.A .A	5 117 29 654	4 519 26 231	.A	41 130	36 242	29
3845 39	Schränke sonstiger Art	t St	3 158 50 770	2 587 39 186	2 613 38 085	25 197	18 609	19 513	16
3845 44	Fachbodenregale (auch fahrbar) über 4 m Höhe	t	3 205	2 312	2 348	11 119	9 080	8 611	11
3845 45	bis 4 m Höhe	t	57 196	51 343	50 636	209 242	203 173	187 322	50
3845 46	Andere Regale	t	.A	4 253	3 553	.A	19 407	17 694	27
3845 47	Systemprofile	t	4 674	4 212	4 393	24 500	28 098	24 751	13
3845 48	Palettenregale	t	29 953	29 549	25 848	87 125	81 857	72 415	29
3845 61	Wohnmöbel aus Metall Kleiderschränke	t	7 569	7 442	5 718	33 957	36 235	26 289	20
3845 63	Bettstellen	t St	1 169 15 294	843 14 206	305 8 382				
3845 65	Stahlrohrmatratzen mit Holz- oder Metallrahmen	St	.A	.A	.A	.A	.A	.A	5
3845 67	Lattenroste	St	326 149	355 977	280 431	23 009	24 626	20 090	8
3845 69	Andere Wohnmöbel, z.B. Kü- chen-, Garten-, Camping- tische, Gartenliegen	t	4 999	7 144	7 607	35 975	51 762	50 054	20
3845 71	Schulmöbel (ohne Sitzmöbel)	t	2 509	2 449	2 755	.A	24 632	26 928	16
3845 72	Werkbänke	t	6 194	5 838	4 740	40 095	39 407	32 998	28
3845 73	Werkzeugschränke	t	.A	2 700	2 592	.A	34 148	32 599	10
3845 74	Spültische aus Metall	t	25 039	23 040	24 719	174 558	161 505	158 208	42
3845 75	Spezialmöbel für Läden, Schlacht- u. Kühlhäuser	t	.A	2 827	2 168	.A	20 040	14 833	5
3845 76	Bügelstische	t	977	1 822	2 274				
3845 77	Krankenbettstellen	St	12 348	18 660	22 874	16 303	32 144	48 700	11
3845 78	Möbel zur Aufnahme einer Kälte- erzeugungseinrichtung herge- richtet	t	.A	.A	.A	.A	.A	.A	2
3845 82	Spezialkücheneinrichtungen	St	.A	11 999	9 585	.A	11 249	10 515	5
3845 86	Spezialeinrichtungen für Laboratorien	t	1 627	2 255	1 681	33 947	40 633	34 018	18
3845 90	Sonstige Möbel	t	17 751	16 865	16 800	189 833	189 657	179 265	96
3845 03	Schienen, Bretthalter u.ä. für Regale	t	1 294	1 686	1 448	4 807	6 212	5 316	8
3845 04	Andere Teile für Regale	t	5 740	5 259	4 865	21 171	16 709	15 391	11
3845 05	Teile für Sitzmöbel	t	.A	4 137	4 439	.A	54 462	57 588	15
3845 06	Tischgestelle aus Stahlrohr	t	.A	5 313	4 529	.A	33 349	27 122	15
3845 08	Andere Teile	t	21 630	19 731	18 986	93 507	89 928	88 275	35
3845	insgesamt	2 455 068	2 394 293	2 286 627	.
Geräte u. Bedarfsartikel aus NE- Metallblechen für Hauswirt- schaft, Gewerbe u. Verkehr Hauswirtschafts-, Hygiene- u. Toilettenartikel									
3846 11	Koch-, Brat- u. Backgeschirr dav.: aus NE-Schwermetall	t t	.A .A	.A .A	.A .A	.A .A	.A .A	.A .A	.
3846 13	aus NE-Leichtmetall Anderes Geschirr dav.: aus NE-Schwermetall	t t	1 341 .A	1 418 129	1 377 116	26 411 .A	29 777 2 364	32 336 2 415	13
3846 16	aus NE-Leichtmetall Großküchengeschirr dav.: aus NE-Leichtmetall	t t	.A .A	.A .A	.A .A	.A .A	.A .A	.A .A	1
3846 18	Badewannen, Spülbecken u. andere Sanitärartikel zum Einbau bestimmt dav.: aus NE-Leichtmetall	t t	.A .A	.A .A	.A .A	.A .A	.A .A	.A .A	7
3846 19	Sonstige Hauswirtschafts-, Hygiene- u. Toilettenartikel dav.: aus NE-Leichtmetall	t t	.A .A	1 903 1 715	2 291 2 112	.A .A	53 116 41 709	66 321 55 458	14
3846 31	Bauelemente aus Aluminium Rolltore	t m2	720 48 154	717 44 787	793 61 370				19
3846 32	Tore u. Türen aus gefalzten Aluminiumprofilen (ohne Roll- tore)	t	.A	2 337	2 671	.A	27 875	35 362	10
3846 33	Fenster, Türzargen, Tor- u. Türschwellen u. -verklei- dungen aus gefalzten Alu- miniumprofilen	t	.A	62	149	.A	3 479	5 877	10
3846 34	Haus- u. Wandverkleidungen (ohne solche mit Rahmen aus gewalzten oder stranggepreß- ten Aluminiumprofilen)	t	.A	2 152	3 050	.A	48 143	54 363	31
3846 35	Rollläden	t m2	5 757 1 130 387	5 356 1 025 785	5 796 1 073 930				36

9 Produktion nach Güterarten und Güterklassen - Deutschland

Melde- Nr.	Erzeugnis	Einheit	M e n g e			W e r t in 1000 DM			Anzahl der Betr.
			1992 2. VJ	1993 1. VJ	1993 2. VJ	1992 2. VJ	1993 1. VJ	1993 2. VJ	1993 2. VJ
3846 36	Scheren- u. Rollgitter	t	42	60	95				
3846 37	Jalousien	m2	4 807	5 554	5 354	1 118	1 158	1 637	8
3846 38	Duschabtrennungen	t	.A	4 940	6 723				
3846 39	Sonstige Bauelemente	m2	.A	1 898 745	2 638 501	.A	129 005	167 477	47
3846 41	Bauelemente, Konstruktionen u. Konstruktionsteile aus NE-Metall	t	.A	4 414	4 216	.A	119 531	95 944	12
3846 42	Bedachungsartikel aus NE-Metall dar.: aus NE-Leichtmetall	t	.A	3 955	5 562	.A	72 109	103 932	43
3846 43	Heizkörper u. sonstige Bauar- tikel aus NE-Metall	t	.A	936	1 412	.A	22 146	36 909	15
3846 44	dar.: aus NE-Leichtmetall	t	16 770	13 002	17 194	109 476	85 129	110 355	.
3846 45	Stützen, Konsolen u.ä. Waren aus NE-Metall	t	2 560	2 008	2 612	28 048	20 938	25 328	8
3846 46	dar.: aus NE-Leichtmetall	t	.A	490	713	.A	6 067	7 475	.
3846 47	Behälter aus Aluminium, für verdichtete oder verflüssigte Gase, mit einem Fassungsver- mögen bis 100 m3	t	.A	71	75	.A	1 157	1 237	3
3846 48	dar.: aus NE-Leichtmetall	t	.A	75	63	.A	993	863	.
3846 49	Behälter aus Aluminium, mit einem Fassungsvermögen bis 300 m3	t	.A	.A	.A	.A	.A	.A	2
3846 50	Sammelbehälter, Fässer, Bot- tiche u.ä. Behälter aus Alu- minium, mit einem Fassungsver- mögen über 300 l u. bis 300 m3	t	371	302	263	8 977	7 084	6 366	4
3846 51	Behälter aus Aluminium, mit einem Fassungsvermögen bis 300 l	t	.A	1 730	1 493	.A	30 782	27 634	7
3846 52	Behälter aus NE-Metall (ohne solche aus Aluminium) dar.: aus NE-Leichtmetall	t	645	397	721	7 642	5 062	7 594	.
3846 53	Schilder aus NE-Metall	t	590	372	689	7 399	4 930	7 344	5
3846 54	Verkehrszeichen, Sicherheits- einrichtungen, Absperrgeräte, Leiteinrichtungen	t	.A	5 358	7 847	.A	48 162	59 934	.
3846 55	dar.: aus NE-Leichtmetall	t	.A	5 260	7 772	.A	47 311	58 448	30
3846 56	Platinen für Kfz-Kennzeichen	t	.A	585	501	.A	11 507	10 728	3
3846 57	Kfz-Kennzeichen, geprägt	t	.A	656	600	.A	20 833	20 344	109
3846 58	Typenschilder, Skalen, Front- blenden u. Schaltbilder	t	770	687	696	27 285	24 471	23 586	36
3846 59	Sonst. Schilder	t	1 229	1 124	1 036	42 209	39 471	39 131	54
3846 60	Bedarfsartikel für die Ernäh- rungswirtschaft	7 885	7 581	8 255	.
3846 61	dar.: aus NE-LeichtmetallA	5 968	6 042	5
3846 62	Sonstige Bedarfsartikel für Landwirtschaft u. GewerbeA	97 762	112 003	.
3846 63	dar.: aus NE-LeichtmetallA	82 990	92 272	41
3846 64	insgesamt	1 126 117	1 004 162	1 155 732	.
3847 10	Panzerschränke, Türen u. Fächer aus unedlen Metallen, für Stahl- kammern, Sicherheitskassetten u. ä. Waren	t	.A	7 359	7 946	.A	64 883	69 284	33
3847 50	Panzergeldschränke, z.B. Geld-, Datensicherungsschränke	t	.A	3 116	4 945	42 544	27 752	39 730	12
3847 90	Türen für Tresorräume, auch Kundenmietfächer	t	.A	1 584	1 580	.A	9 592	9 534	15
3847	Sicherheitskassetten u.ä. Waren insgesamt	t	14 392	12 059	14 471	118 764	102 227	118 548	.
3848 10	Spezialbedarfsartikel verschie- dener Art aus unedlen Metallen	t	.A	.A	.A	.A	.A	.A	1
3848 21	Handsiebe	t	.A	.A	.A	.A	.A	.A	.
3848 25	Handfeuerlöscher	t	.A	.A	.A	.A	.A	.A	.
3848 51	Autofeuerlöscher bis 2 kg	St	166 224	86 925	116 591	8 521	4 394	4 582	7
3848 55	Pulverfüllung	St	.A	467 636	440 016	.A	53 484	49 687	11
3848 61	Sonst. Handfeuerlöscher	t	334	413	308	4 396	5 696	5 373	6
3848 62	Nichtelektrische Beleuchtungs- körper	t	.A	477	348	.A	4 664	3 452	3
3848 63	Brenner u. andere Teile für nichtelektrische Beleuchtungs- körper	t	.A	477	348	.A	4 664	3 452	3
3848 64	Leitern u. Trittschemel aus Ei- sen oder Stahl	t	.A	2 547	2 109	.A	15 381	15 972	5
3848 65	Stufenleitern u. Trittschemel	St	.A	354 489	431 805	.A	15 381	15 972	5
3848 66	Sprossenleitern (auch Stahl- rohrleitern)	t	.A	996	1 256	.A	10 633	12 145	9
3848 67	Leitern u. Trittschemel aus NE- Metall	St	.A	81 600	98 848	.A	10 633	12 145	9
3848 68	Stufenleitern u. Trittschemel	t	2 353	2 153	1 962	25 828	23 995	22 496	10
3848 69	Sprossenleitern	St	326 594	326 937	294 066	.A	36 211	32 367	10
3848 70	Rohe Druckplatten u. Schrift- gießerei-Erzeugnisse	t	.A	2 905	2 579	.A	36 211	32 367	10
3848 71	Rohe Ätz- u. Offsetplatten u. rohe Druckplatten für litho- grafische Zwecke (ohne druck- fertige)	t	.A	198 654	177 962	.A	36 211	32 367	10
3848 72	Schriftgießerei-Erzeugnisse	t	.A	.A	.A	.A	.A	.A	2
3848 73	Buchdruckereibedarfsartikel, Geräte u. Hilfsmittel für das graphische Gewerbe	t

9 Produktion nach Güterarten und Güterklassen - Deutschland

Melde-Nr.	Erzeugnis	Einheit	M e n g e			W e r t in 1000 DM			Anzahl der Betr.
			1992 2. Vj	1993 1. Vj	1993 2. Vj	1992 2. Vj	1993 1. Vj	1993 2. Vj	
3848 81	Fahrbare Handtransportgeräte einrädrig, z.B. Schubkarren	t	1 639	1 752	1 788				
3848 83	zweirädrig, z.B. Sack-, Stech-, Faßkarren	St	91 321	87 059	99 338	5 451	5 129	5 927	6
3848 85	drei- u. mehrrädrig bis 1 t Traglast	t	9 156	7 092	7 888				
3848 87	drei- u. mehrrädrig über 1 t Traglast	St	352 727	289 783	317 219	78 550	65 219	67 338	34
3848 88	Teile aus Metall, für Handtransportgeräte	t	1 123	374	294				
3848 92	Frisierartikel aus Metall	St	5 650	4 027	3 973	8 360	3 441	2 774	5
3848 95	Sicherheitskopfbedeckungen aus Metall oder Kunststoff	t	.A	3 661	3 567	.A	13 104	14 347	10
3848 96	Metallschläuche	t	103	104	89	1 281	1 100	987	4
3848 98	Biegsame Wellen	St	457 132	285 982	249 814	6 087	3 681	5 380	6
3848 99	Dauermagnete aus Metall	t	2 682	2 732	2 732	.A	74 761	72 464	22
		t	665	609	664	5 894	5 329	5 793	3
		t	1 086	1 028	983				
3848	insgesamt	1000 St	105 022	97 483	94 028	63 440	65 995	58 015	8
		418 318	399 958	387 078	.
	Feinstblechpackungen, Verschlüsse u. a. aus Stahl								
3849 31	für Nahrungs- u. Genußmittel für Obst-, Gemüse-, Sauer- konserven, Marmeladen	t	9 847	7 938	7 039	35 127	28 639	24 599	12
3849 32	für Fleisch-, Wurst- u. Fischwaren	t	16 395	15 290	14 423	47 577	49 927	41 937	12
3849 33	für Fertiggerichte, Suppen	t	.A	14 428	11 666	.A	51 181	40 631	13
3849 35	für Milcherzeugnisse	t	11 079	11 500	12 041	29 915	31 450	33 686	13
3849 36	für Speiseöle	t	1 932	1 632	1 628	7 994	7 194	6 709	11
3849 37	für Kaffee, Tee, Kakao	t	1 691	1 702	1 469	6 041	5 443	4 673	10
3849 38	für Backwaren u. Süßwaren	t	1 026	896	1 123	6 134	5 848	7 555	9
3849 39	für sonst. Nahrungsmittel, Getränke, Tabakwaren	t	.A	49 617	63 642	.A	157 896	208 846	24
	Feinstblechpackungen für andere Erzeugnisse								
3849 51	für Mineralölzeugnisse	t	3 070	3 241	2 467	10 596	11 000	8 537	8
3849 53	für Industriechemikalien	t	1 328	1 178	1 182	6 330	5 648	5 719	8
3849 54	für Farben, Lacke u. verwandte Erzeugnisse	t	.A	25 200	27 069	.A	104 216	113 709	26
3849 55	für Klebstoffe u. Bindemittel	t	1 201	1 047	926	4 956	4 356	4 226	8
3849 56	für kosmetische u. pharmazeutische Erzeugnisse	t	409	527	477	2 585	3 104	2 820	8
3849 57	für Wasch-, Reinigungs-, Putz- u. Pflegemittel	t	641	699	739	2 827	3 045	3 090	6
3849 59	für sonst. Erzeugnisse	t	2 532	2 177	1 815	10 947	9 238	7 969	13
3849 60	Druckzerstäuberdosens (Aerosoldosen) aus Stahl	t	.A	12 351	10 730	.A	51 911	46 784	5
3849 91	Kronenverschlüsse	t	11 331	9 981	10 981	34 479	31 314	33 525	7
3849 92	Feinstblechverschlüsse aus Stahl für Nahrungsmittel, Getränke- und Tabakwarenverpackungen	t	13 039	11 965	13 233	116 302	93 732	103 755	7
3849 94	für sonstige Verpackungen	t	.A	515	541	.A	8 150	8 861	8
3849 99	Sonstige Verschlüsse u. anderes Verpackungszubehör aus Stahl	t	.A	983	1 000	.A	6 208	6 044	9
3849	insgesamt	740 852	669 500	713 669	.
	Schlösser, Verschlüsse mit Schloß, Sicherheitsriegel u. dgl.								
3851 11	Vorhängeschlösser	t	196	185	195	7 348	7 694	7 713	7
3851 15	Zylindervorhängeschlösser	t	534	504	554	20 141	22 711	23 043	3
	Sonstige Vorhängeschlösser	t							
3851 31	Fahrzeugschlösser	t	.A	12 440	11 738	.A	210 087	206 898	17
3851 34	Kraftfahrzeugschlösser	t	.A	.A	.A	.A	.A	.A	1
3851 37	Fahrradschlösser	t	325	307	321	9 913	8 755	9 459	6
	Sonst. Fahrzeugschlösser	t							
3851 51	Möbelschlösser	t	.A	1 120	1 076	.A	32 362	30 990	14
3851 55	Zylinderschlösser	t	.A	1 201	1 032	.A	15 240	13 063	9
	Sonst. Möbelschlösser	t							
	Sonstige Schlösser; Türschließer, Verschlüsse u. Verschußbügel mit Schloß, Sicherheitsriegel								
3851 71	Türschlösser für Schließzylinder vorgerichtet	t	.A	1 935	1 923	.A	32 868	32 763	14
3851 72	Türschlösser für Geld-, Panzerschränke, Tresortüren, Stahlkammern u. dgl.	t	872	783	794	19 066	16 614	19 477	5
3851 73	Sonstige Einstecktürschlösser	t	.A	5 122	4 859	.A	55 656	52 879	21
3851 75	Türschlösser sonstiger Art	t	.A	373	355	.A	10 003	9 272	8
3851 76	Automatische Türschließer	t	4 672	5 261	4 679	101 667	113 256	103 394	6
3851 77	Schlösser, Verschlüsse und Verschußbügel mit Schloß für Koffer, Mappen u. Taschenwaren	t	.A	848	836	.A	13 914	13 786	12
3851 79	Schlösser, Verschlüsse u. Verschußbügel mit Schloß sonstiger Art	t	768	653	779	17 413	14 378	16 585	10

9 Produktion nach Güterarten und Güterklassen - Deutschland

Melde-Nr.	Erzeugnis	Einheit	M e n g e			W e r t i n 1000 DM			Anzahl der Betr.
			1992 2. Vj	1993 1. Vj	1993 2. Vj	1992 2. Vj	1993 1. Vj	1993 2. Vj	
3851 91	Schließzylinder, Schlüssel u. Schloß- teile, a.n.g.								
3851 92	Schließzylinder für Warenauto- maten, Parkuhren, Schaltschränke	t	.A	214	225	.A	7 381	7 447	6
3851 93	Schließzylinder für Türen	t	979	949	914	55 132	54 571	52 270	10
3851 95	Schlüssel, fertig	t	350	346	340	8 969	8 799	8 749	13
3851 97	Schlüssel, nicht fertig	t	.A	71	53	.A	1 041	846	4
3851 99	Zylinderteile	t	.A	.A	.A	.A	.A	.A	2
3851	Sonst. Teile für Schlösser u. dgl.	t	.A	232	208	.A	4 132	3 862	6
	insgesamt	631 842	629 907	613 044	.
3853 10	Beschläge aus Holz	t	.A	.A	.A	.A	.A	.A	4
3853 80	Möbelbeschläge	t	.A	.A	.A	.A	.A	.A	2
3853	Sonstige Beschläge	t	.A	.A	.A	.A	.A	.A	.
	insgesamt	7 209	8 710	8 950	.
	Beschläge aus Kunststoff								
	Möbelbeschläge								
3855 12	Möbelinnenbeschläge	t	.A	2 881	2 661	.A	26 110	24 422	16
3855 16	Möbelaußenbeschläge	t	.A	1 404	1 173	.A	38 874	32 786	13
3855 20	Kraftfahrzeugbeschläge	t	.A	258	298	.A	7 970	8 656	5
3855 40	Baubeschläge	t	.A	265	307	.A	5 078	4 783	3
3855 60	Koffer-, Mappen- u. Täschner- warenbeschläge	t	.A	.A	.A	.A	.A	.A	2
3855 90	Sonstige Beschläge	t	.A	.A	.A	.A	.A	.A	3
3855	insgesamtA	81 496	74 016	.
	Beschläge aus Metall								
	Scharniere, Bänder, Fitschen u. Gehänge aller Art								
3857 11	für Möbel	t	2 957	2 755	2 738	52 084	49 994	50 381	14
3857 12	für Bauten	t							
3857 13	Fitschen u. Gehänge	t	358	312	317	2 513	2 219	2 840	4
3857 15	Scharniere u. Bänder	t	.A	3 166	2 583	.A	39 497	33 524	11
3857 17	für Kraftfahrzeuge	t	.A	1 915	1 548	.A	27 705	26 733	5
3857 19	für Koffer, Mappen u. andere Täschnerwaren	t	.A	-	.A	.A	-	.A	1
3857 21	sonstiger Art	t	.A	.A	.A	.A	.A	.A	9
3857 21	Laufrollen oder -rollen aus Metall	t							
3857 24	für Handtransportgeräte	t	9 507	8 384	7 957	73 880	64 243	60 451	15
3857 24	für Möbel u. Apparate	t	.A	.A	.A	.A	.A	.A	11
3857 27	sonstiger Art	t	.A	.A	.A	.A	.A	.A	1
	Baubeschläge aus Metall								
3857 31	Dreh-, Kipp- u. Drehkippschläge	t							
3857 32	ganz oder überwiegend aus Stahl	t	20 488	21 747	20 425	220 142	249 071	225 234	25
3857 32	ganz oder überwiegend aus NE- Metall	t	961	1 239	1 135	19 404	24 516	21 932	8
3857 33	Rolläden- u. Jalousiebeschläge	t							
3857 35	u. -verschlüsse, Fensterladen- beschläge	t	1 365	1 749	1 681	9 205	10 819	10 989	11
3857 39	Türgriffe, -knöpfe u. zuge- hörige Beschläge	t	.A	3 776	4 567	.A	101 152	98 752	33
3857 39	Sonstige Baubeschläge	t	.A	20 244	20 698	.A	172 436	170 401	39
3857 51	Möbelbeschläge aus Metall	t	.A	45 753	40 076	.A	189 845	168 708	40
3857 55	Möbelinnenbeschläge	t	.A	5 022	4 720	.A	62 568	55 527	24
3857 55	Möbelaußenbeschläge	t							
3857 71	Fahrzeugbeschläge aus Metall	t	.A	22 665	22 165	.A	333 350	327 757	37
3857 75	Kraftfahrzeugbeschläge	t	376	313	335	7 215	6 083	6 541	4
3857 91	Sonstige Fahrzeugbeschläge	t							
3857 91	Andere Beschläge aus Metall	t							
3857 91	für Koffer, Mappen u. andere Leder- u. Täschnerwaren	t	.A	563	575	.A	6 758	6 973	9
3857 93	für Kühl- u. Gefriermöbel	t	409	340	349	7 139	6 439	6 554	5
3857 95	für Herde u. öfen	t	601	674	495	5 606	5 601	4 350	3
3857 99	Sonstige Beschläge (einschl. Reit- u. Fahrgeschirrbeschlä- gen)	t	.A	2 096	1 995	.A	25 729	25 255	17
3857	insgesamtA	1 427 864	1 350 689	.
	Schneidwaren								
	Messer mit feststehender Klinge								
3871 12	aus Edelstahl	St	.A	.A	.A	.A	.A	.A	10
3871 13	geschmiedet	St	2 881 769	3 438 301	3 492 786	14 834	19 764	19 080	12
3871 14	gestanzt	St	3 075 620	3 558 804	3 607 772	4 028	3 723	3 829	7
3871 14	aus sonstigem Material	St							
	Messer mit nicht feststehender Klinge								
3871 16	aus Edelstahl	St	.A	348 289	389 895	.A	4 108	4 416	5
3871 18	aus sonstigem Material	St	.A	.A	.A	.A	.A	.A	2
	Scheren u. Scherenblätter								
	geschmiedet								
3871 22	aus Stahl	St	6 099 871	2 718 730	2 659 285	19 330	14 533	13 265	13
3871 23	aus Edelstahl	St	1 063 126	1 093 033	1 006 034	6 615	6 820	6 026	6
3871 26	gestanzt 1)	St							7
3871 29	Sonstige Scheren 2)	St	3 101 618	2 907 718	3 400 250	8 111	8 642	7 507	1
3871 30	Hand- oder Fußpflegeinstrumente	1000 St	.A	4 348	4 282	.A	7 719	8 097	13
3871 45	Rasiermesser u. sonstige Rasier- apparate	1000 St	.A	6 928	6 032	.A	27 999	24 916	5
3871 47	Rasierklängen (einschl. Einweg- rasierapparaten)	1000 St	.A	396 709	401 418	.A	117 143	106 219	6
3871 48	Rasierklängenrohlinge u. Teile	1000 St	-	-	-	-	-	-	-
3871 65	für Rasierapparate	1000 St	-	-	-	-	-	-	-
3871 65	Haushaltswerkzeuge, schneidend (auch Wetzstähle u. nichtelek- trische Messerschärfer, aber ohne Haushaltswerkzeuge)	t	1 521	1 383	1 133	11 425	11 380	9 872	10

1) In Meldenummer 3871 29 enthalten. - 2) Enthält auch die Meldenummer 3871 26.

9 Produktion nach Güterarten und Güterklassen - Deutschland

Melde-Nr.	Erzeugnis	Einheit	M e n g e			W e r t in 1000 DM			Anzahl der Betr.
			1992 2. Vj	1993 1. Vj	1993 2. Vj	1992 2. Vj	1993 1. Vj	1993 2. Vj	1993 2. Vj
3871 81	Einzelne Griffe u. Klingen aus unedlen Metallen für Messer	15 005	14 773	13 630	9
3871 83	Papiermesser, Brieföffner u. Radiermesser	St	-	-	-	-	-	-	-
3871 85	Andere Schneidwaren (ohne Bestecke)	St	314 688	146 319	118 370	7 410	2 421	1 882	6
3871	insgesamt	247 455	258 850	241 037	.
	Bestecke u.ä. Tischgeräte z.B. Tafelmesser, Löffel, Gabeln, Tortenheber, Gebäckzangen
3874 11	aus EdelmetallA	10 647	8 095	11
3874 15	aus Stahl, nichtrostendA	43 112	43 991	18
3874 19	aus anderen WerkstoffenA	3 396	3 203	6
3874 30	versilbert u./od. vergoldet	24 414	19 614	18 820	15
3874	insgesamt	78 683	76 769	74 109	.
3877 00	Blanke Waffen (einschl. Scheiden u. Teilen)	St	19 868	24 032	21 613	1 895	1 878	1 853	4
	Nichtelektrische Haushaltsmaschinen u. verwandte Geräte von Hand zu betätigende mechanische Geräte bis 10 kg zum Vorbereiten, Zubereiten oder Anrichten von Speisen oder GetränkenA	4 628	4 202	8
3881 51	Haushaltswaagen (ohne Personenwaagen)	St	.A	.A	.A	.A	.A	.A	4
3881 53	Säuglingswaagen	St	.A	.A	.A	.A	.A	.A	1
3881 55	Sonstige Personenwaagen (auch Münzbetätigte)	St	.A	.A	.A	.A	.A	.A	2
3881 60	Handrasenmäher	St	47 195	42 786	35 597	3 940	3 652	2 916	3
3881 91	Sonstige Maschinen u. GeräteA	48 770	42 839	6
3881	insgesamtA	82 771	74 924	.
	Tafelgeschirr, Galanteriewaren, Feuerzeuge u.ä. Metallwaren
	Tafelgeschirr u.ä. Artikel für den TischgebrauchA	4 410	3 917	10
3882 11	aus EdelmetallA	4 410	3 917	10
3882 13	aus Stahl, nichtrostend	t	308	267	274	9 577	8 495	7 998	7
3882 14	versilbert u./od. vergoldet sonstiger Art 1)	t
3882 16	aus sonstigem Stahl 2)	t	.A	412	484	.A	16 874	16 683	1
3882 17	aus Aluminium	t	.A	.A	.A	.A	.A	.A	1
3882 19	aus sonstigem NE-Metall	t	311	297	299	10 476	10 000	8 752	10
3882 30	Tisch- u. Taschenfeuerzeuge, Einwegfeuerzeuge	St	.A	.A	.A	.A	.A	.A	2
3882 40	Anzünder, FeuerzeugteileA	.A	.A	1
	Galanteriewaren aus unedlen Metallen
3882 53	Glocken, Klingeln, Gongs u. ä. Waren	t	.A	471	410	.A	4 077	3 769	5
	Statuetten u. a. Ziergegenstände
3882 54	aus Eisen oder Stahl	2 193	2 964	2 337	9
3882 55	aus NE-Metall	34 022	46 361	38 817	19
3882 56	Rahmen aus unedlen Metallen, für Spiegel, Fotografien, Bilder u. dgl.	15 952	19 826	15 938	8
	Tabakdosen, Zigarettenetuis, Puderdosen, Lippenstift-hülsen u.ä. Gegenstände für den Taschengebrauch
3882 57	aus Eisen oder StahlA	.A	2 209	4
3882 59	aus NE-Metall	1 918	1 226	1 484	5
3882	insgesamt	118 431	127 147	113 145	.
	Büro- u. Schreibgeräte aus Metall
3883 11	Mechaniken für Schnellhefter od. Aktenordner	15 796	16 573	13 984	6
3883 12	Heftgeräte, HeftzangenA	7 651	6 414	5
3883 13	Locher	9 428	10 472	7 467	5
3883 14	Heftklammern, zusammenhängend in Streifen	23 012	23 514	22 742	5
3883 16	Briefwaagen	1 483	.A	.A	3
3883 17	Manuskriptständer, Federschalen, Stempelhalter u.ä. BüroartikelA	.A	.A	2
3883 19	Bleistiftspitzmaschinen u.ä. BüroapparateA	.A	.A	2
3883 21	Sortier-, Ablage-, Kartei- u.ä. Kästen für Büros	t	274	128	163	5 511	2 189	2 481	5
3883 23	Briefklammern, Heftecken, Aktenklammern, Karteireiter u.ä. BüromaterialA	41 492	32 768	9
3883 29	Bleistiftspitzer u. Klingen dafür	9 876	8 101	10 045	4
3883 30	Schreibfedern und SchreibfederspitzenA	1 872	2 274	5
3883 40	Datumstempel-, Nummernstempel-, Etikettierapparate u.ä. Waren	48 258	36 655	42 832	17
3883	insgesamtA	154 586	145 999	.

1) In Meldenummer 3882 16 enthalten. - 2) Enthält auch die Meldenummer 3882 14.

9 Produktion nach Güterarten und Güterklassen - Deutschland

Melde-Nr.	Erzeugnis	Einheit	Menge			Wert in 1000 DM			Anzahl der Betr.
			1992 2. Vj	1993 1. Vj	1993 2. Vj	1992 2. Vj	1993 1. Vj	1993 2. Vj	
3884 70	Sonstige Drahtwaren, a.n.g.								
3884 90	Leonische Drähte u. Gespinste,	t	.A	.A	.A	.A	.A	.A	8
3884	Pailetten	t	.A	.A	.A	.A	.A	.A	1
3884	SchirmfurniturenA	34 243	22 557	.
	insgesamt
	Folien, dünne Bänder u. Pulver								
	aus Aluminium oder Kupfer; Ver-								
	packungsbehälter u. -zubehör								
	aus NE-Metall								
	Folien u. dünne Bänder aus								
	Aluminium bis 0,2 mm								
	auf Unterlage								
3885 12	mit einer Dicke bis 0,021 mm	t	5 342	6 048	6 394	93 558	98 273	96 473	16
3885 13	mit einer Dicke über 0,021	t	9 580	8 732	8 912	108 976	104 628	104 639	15
	bis 0,2 mm								
3885 14	ohne Unterlage, nur gewalzt	t	.A	24 377	24 891	.A	152 351	154 943	8
3885 15	mit einer Dicke bis 0,021 mm	t	.A	17 663	15 808	.A	101 377	87 446	8
	mit einer Dicke über 0,021								
	bis 0,2 mm								
3885 17	ohne Unterlage, sonstiger Art	t	736	652	657	16 667	14 322	15 351	5
3885 19	mit einer Dicke bis 0,021 mm	t	3 638	3 482	3 219	57 245	52 055	49 705	6
	mit einer Dicke über 0,021								
	bis 0,2 mm								
3885 21	Folien u. dünne Bänder aus	t	3 491	4 119	3 988	39 864	38 423	38 845	7
	Kupfer bis 0,15 mm								
	Metallpulver, hauptsächlich								
	durch mechanische Zerkleinerung								
	hergestellt								
3885 31	Kupferlegierungspulver	t	.A	.A	.A	.A	.A	.A	2
3885 33	Aluminiumpulver	t	6 203	4 259	5 381	38 614	35 396	43 165	5
3885 39	Sonstiges Metallpulver	t	2 441	2 428	2 393	23 194	26 588	25 940	3
3885 50	Kaltfließpreßteile aus NE-	t	1 238	1 137	1 055	23 549	22 067	20 746	19
	Metallen u. -legierungen								
	Tuben, Dosen u.ä. Verpackungs-								
	behälter aus Aluminium								
3885 62	Tuben	t	.A	1 894	1 751	.A	52 612	48 714	14
		1000 St	.A	316 998	280 366	.A	30 188	31 222	7
3885 63	Druckzerstäuberndosen	t	.A	2 097	2 278	.A			
	Andere Dosen für Verpackungs-								
	zwecke								
3885 64	für Getränke	t	.A	.A	.A	.A	.A	.A	2
3885 66	für pharmazeutische Erzg.	t	259	186	212	4 481	3 272	3 587	3
3885 68	für sonstige Erzeugnisse	t	8 072	9 406	8 441	114 175	125 001	112 365	7
3885 69	Hülsen, Flaschen u. sonstige	t	.A	1 465	1 034	.A	23 041	18 943	10
	Verpackungsbehälter								
3885 70	Tuben, Dosen u.ä. Verpackungs-	t	.A	.A	.A	.A	.A	.A	1
	behälter aus sonstigem NE-	1000 St	.A	.A	.A	.A	.A	.A	
	Metall								
	Verschlüsse u. anderes Ver-								
	packungszubehör aus NE-Metall								
3885 81	Flaschenkapseln aus Aluminium	t	390	379	416	12 394	11 948	12 864	9
		1000 St	492 576	445 812	506 508				
3885 83	Flaschenkapseln, bleihaltig	t	.A	.A	.A	.A	.A	.A	1
		1000 St	.A	.A	.A				
	Schraubverschlüsse aus Alumi-								
	nium								
3885 84	für Füllgüter ohne Innen-	t	1 688	1 907	1 727	23 462	25 539	21 494	5
	druck	Mill. St	967	1 100	955				
3885 86	für Füllgüter mit Innen-	t	4 559	4 341	4 727	58 345	52 550	56 960	6
	druck	Mill. St	2 888	2 720	3 013				
3885 89	Sonstige Verschlüsse u.	t	394	428	409	3 636	4 014	4 196	7
	anderes Verpackungszubehör								
3885	insgesamt	1 062 464	1 025 636	1 000 499	.
	Stifte, Nägel, Reißnägel, Kram-								
	pen, gewellte oder abgeschrägte								
	Klammern u.ä.								
	aus Eisen oder Stahl								
3886 13	Nägel in Streifen oder Coils	t	2 506	2 728	2 808	15 043	16 307	16 966	8
3886 15	sonstiger Art	9 324	9 902	8 812	10
3886 51	aus AluminiumA	.A	.A	2
3886 55	aus KupferA	.A	.A	3
3886 59	aus sonstigen NE-Metallen	t	.A	791	795	.A	5 278	5 291	3
3886	insgesamtA	32 763	32 325	.
	Metallkurzwaren für Bekleidung,								
	Schuhe, Gardinen u. dgl.								
3887 11	Druckknöpfe u. Teile davon	t	.A	755	1 007	.A	29 978	31 959	6
3887 18	Andere Metallknöpfe u. Knopfteile	t	338	345	310	8 812	8 018	9 509	11
3887 20	Nähmaschinenadeln	t	.A	117	112	.A	34 206	32 612	7
	Nähnadeln, Stricknadeln u.ä.								
	für den Handgebrauch, Nähzu-								
	behör								
3887 31	aus Eisen oder Stahl	t	.A	.A	.A	.A	.A	.A	2
	Näh-, Stopf- oder Stick-								
	nadeln								
3887 32	Handwerkernadeln, Sicherheits-	t	.A	112	99	.A	5 925	3 539	6
	nadeln, Stecknadeln								
3887 34	Andere Nadeln	t	.A	88	57	.A	4 838	3 526	4
	aus NE-Metall								
3887 37	Strick-, Häkel- u. Maschen-	t	.A	.A	.A	.A	.A	.A	2
	fangnadeln								
3887 38	Andere Nadeln	t	118	122	130	3 253	1 977	1 993	4

9 Produktion nach Güterarten und Güterklassen - Deutschland

Melde-Nr.	Erzeugnis	Einheit	M e n g e			W e r t i n 1000 DM			Anzahl der Betr.
			1992 2. Vj	1993 1. Vj	1993 2. Vj	1992 2. Vj	1993 1. Vj	1993 2. Vj	1993 2. Vj
3887 39	Nähzubehör	t	.A	.A	.A	.A	.A	.A	1
3887 44	HohlspitzeA	24 663	23 307	13
3887 45	Zweispitzspitze	5 469	3 271	3 220	3
3887 47	Klammern, Haken u. Ösen
3887 48	für BekleidungA	17 059	17 037	9
3887 48	für Schuhe, Planen u.ä. Waren	12 152	10 892	9 728	9
3887 53	Verschüsse, Verschußbügel,
3887 55	Schnallen, Stangen u. ä.
3887 56	für BekleidungA	12 789	11 433	11
3887 55	für Schuhe, Planen u. ä. WarenA	12 356	12 399	13
3887 56	Reißverschlüsse mit Zähnen	1000 m	.A	3 899	4 559	.A	8 842	12 140	6
3887 58	aus unedlen Metallen für
3887 59	Teile aus unedlen Metallen für
3887 61	Reißverschlüsse	1000 m	.A	.A	.A	.A	.A	.A	2
3887 61	Bänder u. Streifen mit Zähnen	t	.A	16	17	.A	608	595	3
3887 63	Sonstige TeileA	8 503	9 019	9
3887 63	Laufrollengarnituren für Gardinen,
3887 64	Vorhänge u. ä.A	27 258	26 759	20
3887 64	Schlitzrohre u. anderes Befesti-A	11 630	10 865	13
3887 64	gungsmaterial für Gardinen,A	11 630	10 865	13
3887 64	Vorhänge u. ä.A	11 630	10 865	13
3887 64	Kleiderhaken, Huthalter u.ä.A	11 630	10 865	13
3887 64	insgesamt	242 443	225 756	221 699	.
3889 10	Preß-, Zieh- u. Stanzteile aus	t	.A	12 119	10 666	.A	35 950	33 724	25
3889 95	Eisen oder Stahl u. verw. Erzg.
3889 99	Kesselböden, gepreßt, tief-
3889 99	gezogen od. ähnl. hergest.
3889 99	Andere Preß-, Zieh- u. Stanz-
3889 99	teile unter 50 g Stückgewicht
3889 99	für elektrotechnischeA	164 752	159 254	61
3889 99	ErzeugnisseA	164 752	159 254	61
3889 99	für andere Erzeugnisse	753 847	672 866	658 005	369
3889 99	insgesamt	972 110	873 568	850 983	.
3892 30	Reparaturen, Veredlung u. Montagen
3892 70	von Erzeugnissen dieser Gütergr.A	3 187	4 206	7
3892 80	von Heiz- u. KochgerätenA	40	43	3
3892 80	von Schneidwaren, Bestecken u.A	40 363	41 580	94
3892 80	blanken WaffenA	43 590	45 829	.
3892 80	von sonst. ErzeugnissenA	43 590	45 829	.
3892 80	insgesamtA	43 590	45 829	.
3895 00	EigenveredlungA	43 675	44 339	9
3896 40	Lohnveredlung
3896 50	von Blechwaren, Blechkonstruk-	14 206	14 042	14 581	36
3896 70	tionen u. FeinstblechpackungenA	.A	.A	10
3896 91	von Schließern u. BeschlägenA	.A	.A	3
3896 91	von Schneidwaren, Bestecken u.A	.A	.A	3
3896 91	blanken WaffenA	.A	.A	3
3896 91	von sonst. Erzeugnissen	51 116	43 055	45 253	49
3896 91	insgesamtA	60 243	63 007	.
3897 00	Montagen	64 720	63 639	71 959	90
3912 00	Musikinstrumente, Spielwaren,	St	4 118	3 978	4 129	29 151	27 110	27 630	17
3914 00	Sportgeräte, Schmuck, belich-	St	.A	643	544	.A	19 062	17 330	14
3918 00	tete Filme, Füllhalter u.ä.	St	.A	19	33	.A	1 763	5 800	14
3910 09	Sonstige Großmusikinstrumente	St	.A	19	33	.A	1 763	5 800	14
3922 00	(oh. Harfen, elektromagnetische,A	12 957	14 092	14
3923 10	Teile und Zubehör für Groß-A	12 957	14 092	14
3923 50	musikinstrumente	St	.A	16 299	18 328	.A	4 910	5 694	4
3923 50	Streich- und Zupfinstrumente	St	.A	16 299	18 328	.A	4 910	5 694	4
3923 50	Schlag-, Effekt- u. Signalinstru-	St	.A	281 380	233 998	.A	12 384	9 846	4
3923 50	mente	St	.A	28 846	46 461	.A	476	545	4
3923 50	Schlaginstrumente	St	.A	28 846	46 461	.A	476	545	4
3923 50	Effekt- und Signalinstrumente	St	.A	310 226	280 459	.A	12 860	10 391	.
3923 50	insgesamt	St	.A	310 226	280 459	.A	12 860	10 391	.
3924 10	Blasinstrumente	St	.A	3 382	5 510	.A	4 222	6 524	6
3924 50	Blechblasinstrumente	St	.A	313 073	239 290	.A	8 891	9 824	9
3924 50	Sonstige Blasinstrumente	St	.A	316 455	244 800	.A	13 113	16 348	.
3924 50	insgesamt	St	.A	316 455	244 800	.A	13 113	16 348	.
3925 10	Harmonikainstrumente	St	.A	.A	.A	.A	.A	.A	2
3925 50	Mundharmonikas	St	.A	.A	.A	.A	.A	.A	2
3925 50	Akkordeons und ähnliche Musik-	St	.A	.A	.A	.A	.A	.A	2
3925 50	instrumente	St	.A	.A	.A	.A	.A	.A	2
3925 50	insgesamt	St	.A	.A	.A	.A	.A	.A	.

9 Produktion nach Güterarten und Güterklassen - Deutschland

Melde-Nr.	Erzeugnis	Einheit	M e n g e			W e r t in 1000 DM			Anzahl der Betr.
			1992 2. Vj	1993 1. Vj	1993 2. Vj	1992 2. Vj	1993 1. Vj	1993 2. Vj	
3928 10	Elektromagnetische, elektrostatische, elektronische und ähnliche Musikinstrumente	St	.A	.A	.A	.A	.A	.A	1
3928 90	Elektronische Orgeln	St	.A	.A	.A	.A	.A	.A	2
3928	Sonstige elektromagnetische, elektrostatische, elektronische und ähnliche Musikinstrumente	St	.A	.A	.A	.A	.A	.A	.
	insgesamt	St	8 036	.A	.A	12 210	.A	.A	.
3920 05	Musiksaiten	1000 St	.A	.A	.A	.A	.A	.A	5
3920 06	Teile und Zubehör für Kleinmusikinstrumente (auch vollständige Musikwerke und Bausätze für elektronische Orgeln, soweit nicht zur Gütergruppe 36 gehörend)A	.A	.A	20
3920	insgesamtA	24 993	24 039	.
3931 40	Kindersportfahrzeuge, PuppenwagenA	3 008	2 145	8
3931 90	Puppenwagen (einschl. deren Teile)A	47 996	54 280	11
3931	Sonstige Spielfahrzeuge (einschl. deren Teile)A	51 004	56 425	.
	insgesamt	50 328	51 004	56 425	.
3933 00	Elektrische Eisenbahnen (einschl. Schienen, Signalen und anderes Zubehör) (ohne Häuschen, Bäume u.ä.)	93 650	88 618	95 976	18
3935 20	Puppen, deren Teile und Zubehör	20 016	12 681	16 695	14
3935 07	Puppen (auch solche aus Gummi)A	2 704	2 485	11
3935 09	Teile für Puppen (auch solche aus Gummi)A	2 655	3 049	13
3935	Zubehör für PuppenA	2 655	3 049	13
	insgesamt	26 566	18 040	22 229	.
3936 11	Andere SpielwarenA	9 043	11 033	5
3936 13	Bausätze für den Modellbau und BaukastenspielzeugA	23 545	25 849	15
3936 15	Bausätze für den Modellbau, ganz oder überwiegend aus Holz	3 456	3 197	2 990	3
	aus Kunststoff
	aus anderen Stoffen
3936 17	Baukastenspielzeug, ganz oder überwiegend aus HolzA	4 780	6 103	8
3936 18	aus KunststoffA	9 667	10 384	8
3936 19	aus anderen StoffenA	.A	.A	1
3936 20	Miniaturmodelle aus Metall, im Spritzgußverfahren hergestelltA	19 569	12 380	5
3936 31	Spielzeug und -modelle, mit eingebautem Motor	16 459	18 272	15 143	12
3936 35	aus KunststoffA	2 533	.A	2
	aus anderen Stoffen
3936 41	PuzzlesA	.A	.A	2
3936 45	aus Holz	13 085	19 331	.A	2
	aus Pappe
3936 52	Spielzeug, Tiere oder nicht-menschliche Wesen darstellend, ganz oder überwiegend aus Stoff oder Fell	44 726	37 725	39 479	18
3936 54	aus KunststoffA	7 937	12 142	5
3936 56	aus anderen StoffenA	3 886	4 872	6
3936 60	Elektrische Autorennspiele, die den Charakter von Gesellschaftsspielen haben	-	-	-	-
3936 70	Musikspielzeuginstrumente und -geräte	-	.A	.A	1
3936 80	Papier- und Pappespielwaren (einschl. Gesellschaftsspielen)	35 885	41 642	33 974	6
3936 91	Sonstige Spielwaren (einschl. Schachcomputern), ganz oder überwiegend aus Kunststoff	108 171	111 389	116 009	45
3936 95	aus MetallA	1 225	1 606	7
3936 99	aus anderen StoffenA	30 075	32 487	30
3936	insgesamt	334 899	345 602	341 611	.
3938 20	Weihnachtsartikel	15 888	10 458	12 602	10
3938 80	Weihnachtsartikel aus Glas	10 731	6 323	6 843	12
3938	Weihnachtsartikel aus anderen Stoffen	26 619	16 781	19 445	.
	insgesamt	26 619	16 781	19 445	.

9 Produktion nach Güterarten und Güterklassen - Deutschland

Melde-Nr.	Erzeugnis	Einheit	M e n g e			W e r t in 1000 DM			Anzahl der Betr.
			1992 2. Vj	1993 1. Vj	1993 2. Vj	1992 2. Vj	1993 1. Vj	1993 2. Vj	1993 2. Vj
3939 00	Schneiderpuppen, Schaufensterpuppen und ähnliche Waren, bewegliche Figuren und Ausstellungsstücke für Schaufenster	7 506	3 811	4 382	5
3941 00	Geräte für Turnen und Gymnastik (auch vollständige Turnhalleinrichtungen als Neuprojekt)A	57 982	52 565	21
3942 20	Geräte für Rasen- u. Tennissport und verwandte SportartenA	7 321	5 113	6
3942 40	Geräte und Ausrüstungen für RasensportA	7 321	5 113	6
3942 40	Tennis-, Federball- oder ähnliche Schläger (auch ohne Besspannung)	5 487	4 674	5 625	4
3942 60	Geräte und Ausrüstungen für TischtennisA	156	92	4
3942	insgesamt	10 976	12 151	10 830	.
3943 00	Geräte für Leicht- und Schwerathletik	285	2 516	2 505	7
3944 10	Geräte für Eis- und Wintersport	Paar	.A	.A	.A	.A	.A	.A	2
3944 30	SkiA	.A	.A	2
3944 30	Sonstige Skiausrüstungen	Paar	.A	.A	.A	.A	.A	.A	1
3944 50	SchlittschuheA	.A	.A	1
3944 90	Sonstige WintersportgeräteA	82	.A	1
3944	insgesamt	29 118	24 511	34 745	.
3946 00	Geräte für AngelsportA	.A	.A	4
3947 00	Geräte für Schwimm- u. Wassersport (einschl. Faltboote)A	14 745	12 357	8
3949 20	Geräte für sonstige Sportarten	Paar	.A	.A	.A	.A	.A	.A	2
3949 30	Rollschuhe, Roller-SkatesA	.A	.A	1
3949 30	Billardmöbel und TischbillardsA	.A	.A	1
3949 40	Zubehör für Billardspiele	-	-	-	-
3949 95	Schaukeln und Rutschen, SpielplatzgeräteA	15 597	17 968	16
3949 99	Sonstige Geräte für sonstige SportartenA	8 472	12 375	16
3949	insgesamtA	26 684	31 560	.
3940 08	Zubehör, Einzel- und Ersatzteile für Turn- und Sportgeräte	-	-	-	-
3940 09	Teile u. Zubehör für Schlitt- und Rollschuhe	-	-	-	-
3940 09	Zubehör, Einzel- und Ersatzteile für sonstige Turn- und SportgeräteA	17 631	18 147	17
3940	insgesamtA	17 631	18 147	.
3952 20	Schmuck und Teile davon, aus Edelmetallen oder EdelmetallplattierungenA	37 684	37 272	70
3952 30	aus SilberA	282 242	297 325	144
3952 50	aus Gold	5 407	4 212	6 328	24
3952 70	aus Platin	31 194	25 739	26 686	39
3952	aus Edelmetallplattierungen insgesamt	380 867	349 877	367 611	.
3954 10	Phantasieschmuck aus unedlen Metallen (auch versilbert, vergoldet oder platinisiert, auch Medaillen und Abzeichen mit Schmuckcharakter)	9 890	7 264	6 056	9
3954 30	Manschettenknöpfe und ähnliche KnöpfeA	5 812	5 192	12
3954 51	andererA	5 812	5 192	12
3954 51	in Verbindung mit GlasA	5 812	5 192	12
3954 51	nicht in Verbindung mit GlasA	5 812	5 192	12
3954 59	versilbert, vergoldet oder platinisiert	34 277	29 783	26 401	34
3954	andererA	11 117	11 170	18
3954	insgesamt	70 097	53 976	48 819	.
3955 00	Sonstiger PhantasieschmuckA	.A	.A	1
3957 00	Waren aus echten Perlen, Edelsteinen, Schmucksteinen, synth. oder rekonstituierten Steinen, in Verbindung mit unedlen Metallen oder mit nichtmetallischen StoffenA	802	816	3
3958 11	Gold- u. SilberschmiedewarenA	.A	.A	2
3958 13	Kultgeräte (auch Teile davon)A	.A	.A	2
3958	Sonst. Gold- und Silberschmiedewaren (auch Teile davon)A	.A	.A	3
3958	insgesamt	2 794	2 716	3 077	.

9 Produktion nach Güterarten und Güterklassen - Deutschland

Melde- Nr.	Erzeugnis	Einheit	M e n g e			W e r t in 1000 DM			Anzahl der Betr.
			1992 2. Vj	1993 1. Vj	1993 2. Vj	1992 2. Vj	1993 1. Vj	1993 2. Vj	1993 2. Vj
3959 11	Münzen und Medaillen	1 969	.A	.A	1
3959 19	Geprägte Münzen	16 502	.A	.A	15
3959	Medaillen ohne Schmuckcharakter insgesamt	18 471	15 795	16 575	.
3962 00	Farbedelsteine, bearbeitet	KT *	.A	.A	.A
	darunter zum Absatz bestimmt	KT	662 113	494 772	496 555	7 829	6 582	6 430	9
3963 10	Diamanten, bearbeitet, jedoch	KT	-	-	-	-	-	-	-
3963 90	weder montiert noch gefaßt	KT *	.A	.A	.A	.A	.A	.A	.
	Industriediamanten	KT	.A	.A	.A	.A	.A	.A	1
	andere	KT	.A	.A	.A	.A	.A	.A	.
3963	darunter zum Absatz bestimmt insgesamt	KT	.A	.A	.A	.A	.A	.A	.
3964 10	Synthetische oder rekonstituierte	1000 St	.A	.A	.A	.A	.A	.A	1
3964 20	Steine, bearbeitet, jedoch weder	1000 St*	.A	.A	.A	.A	.A	.A	.
	aufgereiht noch montiert oder	1000 St	.A	.A	.A	.A	.A	.A	1
3964	gefaßt	1000 St	.A	.A	.A	.A	.A	.A	.
3966 00	Schmucksteine	1000 St
	Technische Steine	1000 St
	darunter zum Absatz bestimmt insgesamt	1000 St
3969 10	Staub und Pulver von Edelsteinen,	KT	-	-	-	-	-	-	-
3969 20	Schmucksteinen oder synthe- tischen Steinen
3969	Perlen und Korallen, bearbeitet
	Perlen, bearbeitet
	Korallen, bearbeitet und Waren
	daraus
	insgesamt
3971 00	Geräte u. Miniaturfahrzeuge für das SchaustellergewerbeA	.A	.A	2
3981 11	Erzeugnisse der Foto- und FilmabortsA	.A	.A	5
3981 13	Erzeugnisse der Fotolabors
3981 15	belichtete und entwickelte	81 431	59 947	80 432	77
3981 17	fotografische Platten	323 550	254 044	340 899	92
3981 50	belichtete und entwickelteA	19 473	25 455	44
3981	Filme (ohne Kinofilmkopien)A	.A	.A	5
	FotografienA	350 398	461 811	.
	Diapositive
	Kinofilmkopien
	insgesamt
3982 11	Füllhalter, Kugelschreiber und ähnliche Schreibgeräte aus allen Werkstoffen	1000 St	321	419	307	21 635	23 431	17 957	10
3982 19	Füllhalter	1000 St	.A	5 983	7 054	.A	21 987	25 677	9
3982 22	mit Schaft oder Kappe aus Edelmetallen oder Edelmetall- plattierungen	1000 St	.A	9 513	11 040	.A	28 061	26 805	15
3982 24	Kugelschreiber	1000 St
	mit Tinte	1000 St
	mit Farbpaste	1000 St
3982 26	mit Schaft oder Kappe aus Edelmetallen oder Edelmetall- plattierungen	1000 St	384	373	353	3 337	4 004	4 102	10
3982 28	Andere Kugelschreiber mit Farbpaste	1000 St	.A	65 633	69 406	.A	35 615	37 452	19
	mit auswechselbarer Mine	1000 St	17 345	13 346	13 096	3 258	2 458	2 315	8
3982 31	andere	1000 St	.A	68 067	66 163	.A	29 491	27 892	20
3982 35	Dochtschreiber (Faser- und Filzschreiber)	1000 St	46 192	48 130	55 605	26 661	28 583	30 937	11
3982 60	bis einschl. 2 mm Strichbreite	1000 St	.A	4 590	4 746	.A	31 718	31 506	7
3982 70	über 2 mm Strichbreite	1000 St	.A	4 882	6 823	19 167	18 730	22 880	16
	zum Zeichnen mit Tusche (Röhrenschreiber)	1000 St
	Füllbleistifte (Dreh- und Druckstifte)	1000 St
	Minen für Kugelschreiber, aus Kugeln und Tintenbehälter bestehend	1000 St	11 313	10 871	13 924	4 699	4 434	5 803	5
3982 81	mit Tinte	1000 St	96 745	117 830	118 365	10 555	11 888	12 269	15
3982 85	andere	1000 St
3982 87	Minen für Filz- und Faser- schreiber	1000 St	4 458	4 468	5 309	1 375	1 440	1 519	4
3982 09	Andere Teile zu Füllhaltern, Füllfederhaltern, Kugel- schreibern, Docht- und Tusche- schreibern, Dreh- und Druck- bleistiften aller ArtA	29 161	30 583	17
3982	insgesamtA	271 001	277 697	.

9 Produktion nach Güterarten und Güterklassen - Deutschland

Melde-Nr.	Erzeugnis	Einheit	Menge			Wert in 1000 DM			Anzahl der Betr.
			1992 2. Vj	1993 1. Vj	1993 2. Vj	1992 2. Vj	1993 1. Vj	1993 2. Vj	1993 2. Vj
3987 10	Waren aus mineralischen, tierischen und pflanzlichen Schnitz- und FormstoffenA	.A	.A	1
3987 90	Knöpfe aus Schildpatt und PerlmutterA	.A	.A	3
3987	Andere Waren aus mineralischen, tierischen und pflanzlichen Schnitz- und Formstoffen insgesamtA	6 672	7 164	.
3992 15	Reparaturen von MusikinstrumentenA	4 035	8 412	32
3992 30	von Spielwaren	282	249	223	5
3992 40	von Turn- und SportgerätenA	.A	.A	5
3992 50	von Schmuck-, Gold- und SilberschmiedewarenA	252	213	7
3992 71	von Geräten und Miniaturfahrzeugen für das SchaustellergewerbeA	.A	.A	1
3992 90	von sonstigen Erzeugnissen dieser Gütergruppe	-	-	-	-
3992	insgesamt	10 670	5 033	11 622	.
3995 00	Eigenveredlung (Veredlungsarbeiten für eigene Rechnung)	-	-	-	-
3996 00	Lohnveredlung (Veredlungsarbeiten für fremde Rechnung)A	22 323	12 678	10
3997 00	Montagen	-	.A	.A	2
	Chemische Erzeugnisse								
4111 11	Halogene	t *	.A	671 947	641 157
	Chlor	t	.A	122 377	118 010	.A	30 620	30 836	9
4111 13	darunter zum Absatz bestimmt	t *	.A	.A	.A	.A	.	.	.
4111 16	Brom	t	.A	.A	.A	.A	.A	.A	-
	darunter zum Absatz bestimmt	t *	.A	.A	.A	.A	.	.	.
4111 16	Fluor, Jod	t	.A	.A	.A	.A	.A	.A	1
	darunter zum Absatz bestimmt	t *	.A	.A	.A	.A	.	.	.
4111	insgesamt	t	.A	.A	.A	.A	.A	.A	.
	darunter zum Absatz bestimmt	t	.A	.A	.A	.A	.A	.A	.
4112 50	Sublimierter, gefällter oder kolloider (auch wiedergewonnener) Schwefel	t *	.A	281 451	293 338
	aus Erdöl oder Erdgas	t	.A	.A	.A	.A	.A	.A	22
4112 91	darunter zum Absatz bestimmt	t *	.A	7 180	9 269	.A	.	.	.
	sonst. Art	t	.A	.A	.A	.A	.A	.A	4
4112	darunter zum Absatz bestimmt	t *	268 894	288 631	302 607	27 216	16 265	14 822	.
	insgesamt	t	261 012	285 256	298 424	27 216	16 265	14 822	.
	darunter zum Absatz bestimmt	t	261 012	285 256	298 424	27 216	16 265	14 822	.
4113 10	Kohlenstoff	t *	.A	4 326	4 257
	Aktivkohle	t	.A	4 326	4 257	.A	16 970	18 709	5
4113 40	darunter zum Absatz bestimmt	t *	.A	.A	.A	.A	.A	.A	2
4113 70	Holz Kohle	t	.A	.A	.A	.A	.A	.A	8
4113 90	Ruß	t	.A	84 831	84 869	.A	114 108	112 937	8
	Künstlicher u. kolloider Graphit	t	.A	.A	.A	.A	.A	19 409	3
4113	insgesamt	179 409	157 110	164 351	.
4114 00	Phosphor	t *	.A	.A	.A
	darunter zum Absatz bestimmt	t	.A	.A	.A	.A	.A	.A	2
4115 10	Wasserstoff, Sauerstoff, Edelgase u. Stickstoff, gemessen unter Normaldruck bei 20 Grad C	Mill. m3*	.A	583	576
	Wasserstoff	Mill. m3	.A	268	287	.A	44 921	45 543	18
4115 30	darunter zum Absatz bestimmt	Mill. m3*	.A	1 105	1 265
	Sauerstoff	Mill. m3	620	624	724	154 265	122 255	141 196	42
4115 50	darunter zum Absatz bestimmt	Mill. m3*	.A	.A	.A
	Edelgase	Mill. m3	.A	32	33	.A	48 313	55 105	23
4115 70	darunter zum Absatz bestimmt	Mill. m3*	.A	.A	687
	Stickstoff	Mill. m3	.A	451	463	98 047	84 223	87 552	33
4115	darunter zum Absatz bestimmt	Mill. m3*	2 491	2 416	2 560	336 098	299 712	329 396	.
	insgesamt	Mill. m3	1 313	1 387	1 523	336 098	299 712	329 396	.
4118 00	Alkali-, Erdalk., Seltenerdmet., Scandium, Yttrium, a. unterein. gemischt oder mitein. legiert (ohne radioakt. chem. Elemente; diese siehe 2411)	t *	.A	.A	.A
	darunter zum Absatz bestimmt	t	.A	.A	.A	.A	.A	.A	2
4121 10	Salzsäure; Chlorsulfonsäure	t *	233 831	202 636	198 578
	Salzsäure, Chlorwasserstoff, ber. auf HCl	t	76 786	69 955	68 102	31 244	27 529	26 536	22
4121 50	darunter zum Absatz bestimmt	t *	8 615	7 668	6 998
	Chlorsulfonsäure	t	2 816	2 836	2 933	1 530	1 440	1 495	3
4121	darunter zum Absatz bestimmt	t *	242 446	210 304	205 576	32 774	28 969	28 031	.
	insgesamt	t	79 602	72 791	71 035	32 774	28 969	28 031	.
	darunter zum Absatz bestimmt	t	79 602	72 791	71 035	32 774	28 969	28 031	.

9 Produktion nach Güterarten und Güterklassen - Deutschland

Melde-Nr.	Erzeugnis	Einheit	M e n g e			W e r t in 1000 DM			Anzahl der Betr.
			1992 2. VJ	1993 1. VJ	1993 2. VJ	1992 2. VJ	1993 1. VJ	1993 2. VJ	1993 2. VJ
4122 10	Oxide u. Sauerstoffsäuren des Schwefels; Schwefelwasserstoff	t	16 335	12 774	13 341	7 179	5 642	5 622	4
4122 40	Schwefeldioxid, ber. auf SO ₂	t	855 217	619 995	591 119
	Schwefelsäure, ber. auf SO ₃	t	.	380 101	333 987	.	24 345	21 168	21
4122 70	darunter zum Absatz bestimmt	t
	Oleum, ber. auf SO ₃	t	111 250	88 879	87 478
	darunter zum Absatz bestimmt	t	.	35 375	34 672	.	4 450	4 510	7
4122 90	Sonst. Oxide u. Sauerstoffsäuren des Schwefels; Schwefelwasserstoff	t
4122	insgesamt	t	.	1 833	1 562	40 509	34 868	31 675	3
4123 10	Salpetersäure; Nitriersäuren	t	102 691	124 561	98 190
	Salpetersäure, ber. auf N	t	.	20 079	21 836	.	26 629	27 335	7
4123 50	darunter zum Absatz bestimmt	t
	Nitriersäuren, ber. auf N	t	974	716	826
	darunter zum Absatz bestimmt	t
4123	insgesamt	t	103 665	125 277	99 016
	darunter zum Absatz bestimmt	t
4124 00	Oxide u. Sauerstoffsäuren des Phosphors, ber. auf P ₂ O ₅	t	60 461	66 249	52 967
	darunter zum Absatz bestimmt	t	8 056	8 135	7 395	17 375	15 442	14 254	8
	Andere anorganische Säuren u. Sauerstoffverbindungen der Nichtmetalle	t
4129 10	Fluorwasserstoff, ber. auf HF	t	.	19 321	19 185
	darunter zum Absatz bestimmt	t
4129 30	Siliciumdioxid, ber. auf SiO ₂	t	.	30 981	32 821	.	.	.	6
	darunter zum Absatz bestimmt	t	.	30 052	31 792	.	125 559	132 202	16
4129 51	Kohlenstoffdioxid	t
	gasförmig oder flüssig	t	.	64 756	77 451	.	19 272	21 968	15
4129 55	fest (Trockeneis)	t	3
4129 91	Sonst. anorganische Säuren u. Sauerstoffverbindungen der Nichtmetalle	t
4129	insgesamt	t	.	12 517	14 399	211 944	9 512	9 873	11
	Chloride, Oxidchloride u. andere Halogen- u. Oxidhalogenverbind. der Nichtmetalle	t
4131 10	des Phosphors	t	.	16 789	12 627
	darunter zum Absatz bestimmt	t	4
4131 50	des Siliciums	t	.	18 479	16 801
	darunter zum Absatz bestimmt	t	4
4131 70	Kohlensäuredichlorid (Phosgen)	t	13 594	9 252	9 234
	darunter zum Absatz bestimmt	t
4131 90	Sonst. Chloride, Oxidchl. sowie and. Halogen- u. Oxidhal.-verb. der Nichtmetalle	t	7 502	8 450	7 617	13 289	16 254	15 198	5
4131	insgesamt	t	.	.	.	44 527	42 905	.	.
4136 00	Sulfide der Nichtmetalle	t
	darunter zum Absatz bestimmt	t	3
4142 00	Syntheseammoniak, ber. auf N	t	571 245	535 083	536 560
	darunter zum Absatz bestimmt	t	.	178 567	192 564	.	44 985	42 825	5
4144 00	Ammoniak in wässriger Lösung (ohne rohes Ammoniakwasser), ber. auf N	t	4
	Oxide, Hydroxide u. Peroxide der Alkali- u. Erdalkalimetalle	t
4146 11	Natriumhydroxid, ber. auf NaOH	t	29 969	33 206	31 897
	Atznatron, fest	t
	darunter zum Absatz bestimmt	t	4
4146 15	Natronlauge	t	781 359	760 729	730 298
	darunter zum Absatz bestimmt	t	.	394 160	370 397	.	176 126	155 719	19
4146 30	Kaliumhydroxid, ber. auf KOH	t	31 929	24 285	28 368
	darunter zum Absatz bestimmt	t	5
4146 91	Oxide, Hydroxide u. Peroxide sonst. Alkali- u. Erdalkalimetalle	t	.	4 366	5 263	.	8 371	8 352	7
4146	insgesamt	t	.	.	.	257 740	218 198	193 684	.
	Oxide, Hydroxide u. Peroxide sonst. Metalle	t
4149 11	Aluminiumoxid, ber. auf Al ₂ O ₃	t	223 331	208 385	213 330
	darunter zum Absatz bestimmt	t	7
4149 15	Aluminiumhydroxid, ber. auf Al ₂ O ₃	t	299 357	270 959	281 075
	darunter zum Absatz bestimmt	t	5
4149 50	Elektrokorund	t	.	15 923	16 499	.	28 168	27 654	5
4149 91	Chromtrioxid	t
	darunter zum Absatz bestimmt	t	1
4149 93	And. Chromoxide u. -hydroxide	t
	darunter zum Absatz bestimmt	t
4149 95	Hydrazin, Hydroxylamin u. ihre anorganischen Salze	t	15 708	11 972	13 563
	darunter zum Absatz bestimmt	t	3
4149 98	Sonst. anorg. Basen, Metall-oxide, -hydroxide u. -peroxide	t	.	3 428	2 628	.	28 854	30 414	11
4149	insgesamt	t	217 698	225 945	.

9 Produktion nach Güterarten und Güterklassen - Deutschland

Melde-Nr.	Erzeugnis	Einheit	M e n g e			W e r t in 1000 DM			Anzahl der Betr.
			1992 2. Vj	1993 1. Vj	1993 2. Vj	1992 2. Vj	1993 1. Vj	1993 2. Vj	1993 2. Vj
4152 10	Salze der Halogenwasserstoffe u. der Sauerstoffsäuren d. Halogene Fluoride u. a. komplexe Fluorosalze, ber. auf F	t *	.A	5 139	6 227
4152 20	darunter zum Absatz bestimmt	t	.A	5 139	6 227	.A	18 503	21 978	6
4152 45	Chloride u. Chloridoxide der Metalle	t *	118 411	128 012	119 537
4152 90	darunter zum Absatz bestimmt	t	.A	104 858	95 545	.A	62 448	60 115	24
4152 90	Hypochlorite, ber. auf aktives Chlor	t *	.A	11 331	7 458
4152 90	darunter zum Absatz bestimmt	t	.A	5 870	5 483	.A	6 128	5 704	10
4152	Sonst. Salze der Halogenwasserstoffe u. der Sauerstoffsäuren der Halogene	t *	9 035	5 857	3 526
4152	darunter zum Absatz bestimmt	t	.A	.A	.A	.A	.A	.A	5
4152	insgesamt	t *	146 585	150 339	136 748
4152	darunter zum Absatz bestimmt	t	.A	.A	.A	.A	.A	.A	.
4153 10	Sulfide (einschl. Polysulfiden) der Metalle	t *	.A	2 645	2 828
4153 90	Natriumsulfide, -hydrogensulfide u. -polysulfide, ber. auf S	t	.A	.A	.A	.A	4 260	4 520	6
4153	Sonst. Sulfide, Hydrogensulfide u. Polysulfide der Metalle	t	.A	272	3 082	.A	341	3 336	4
4153	insgesamtA	7 342	7 856	.
4154 11	Salze der Sauerstoffsäuren des Schwefels	t *	.A	26 910	23 910
4154 18	Natriumbisulfit, ber. auf Na2S2O5	t	.A	21 135	18 562	.A	14 393	12 172	7
4154 53	Sonst. Sulfite, Bisulfite, Thiosulfate, Hydro- u. Hypo-sulfite, Sulfoxylate u.ä.	t	28 093	27 309	26 741	44 577	42 039	41 494	6
4154 55	Natriumsulfat, Calc. u. Krist. (Glaubersalz), ber. auf Na2SO4	t *	.A	26 199	27 098	.A	4 532	4 407	11
4154 56	darunter zum Absatz bestimmt	t	.A	.A	.A	.A	974	3 955	6
4154 59	Ammonsulfat für technische Zwecke, ber. auf N	t *	.A	2 013	5 664
4154 59	darunter zum Absatz bestimmt	t	.A	.A	.A	.A	974	3 955	6
4154 59	Al-Sulf., ber. auf 17-18% Al2O3	t *	.A	21 833	21 139
4154 59	darunter zum Absatz bestimmt	t	.A	.A	.A	.A	9 893	11 861	5
4154	Sonst. Sulfate	t	47 893	47 105	45 529	41 487	33 499	34 557	23
4154	insgesamt	122 350	105 330	108 446	.
4155 10	Salze der Sauerstoffsäuren des Stickstoffs, ber. auf N	t *	.A	2 697	2 470
4155 50	Nitrite	t	.A	.A	.A	.A	.A	.A	2
4155	darunter zum Absatz bestimmt	t	.A	.A	.A	.A	.A	.A	10
4155	Nitrate	t *	3 293	6 341	6 265
4155	darunter zum Absatz bestimmt	t	.A	.A	.A	.A	.A	.A	10
4155	insgesamt	t *	.A	9 038	8 735
4155	darunter zum Absatz bestimmt	t	6 031	8 533	8 302	25 630	25 330	24 381	.
4157 10	Salze der Sauerstoffsäuren des Phosphors; Phosphide	t *	42 232	41 522	36 398
4157 50	Phosphate u. Polyphosphate, ber. auf P2O5	t	.A	41 522	36 398	.A	.A	114 962	11
4157 90	Salze anderer Sauerstoffsäuren des Phosphors	t	.A	.A	.A	.A	.A	.A	3
4157	Phosphide	t	.A	.	.	.A	.	.	.
4157	insgesamtA	.A	.A	.
4159 31	Sonst. Salze anorganischer Säuren	t *	.A	383 837	415 357
4159 34	Carbonate	t	.A	374 028	408 017	.A	120 923	126 634	9
4159 35	Natriumcarbonat, ber. auf Na2CO3	t *	.A	.A	.A	.A	.A	.A	2
4159 38	Kaliumcarbonat, ber. auf K2CO3	t	.A	.A	.A	.A	.A	.A	3
4159 38	darunter zum Absatz bestimmt	t	.A	.A	.A	.A	.A	.A	21
4159 51	Bariumcarbonat, ber. auf BaCO3	t *	.A	.A	.A	.A	.A	.A	.
4159 55	Sonst. Carbonate u. Bicarbonate	t	82 908	74 443	75 373
4159 55	darunter zum Absatz bestimmt	t	.A	.A	.A	.A	.A	.A	.
4159 60	Cyanide, Fulminate, Cyanate u. Thiocyanate	t *	.A	16 228	14 490
4159 60	Einfache u. komplexe Cyanide	t	.A	.A	.A	.A	.A	.A	4
4159 60	darunter zum Absatz bestimmt	t	.A	.A	.A	.A	.A	.A	6
4159 60	Fulminate, Cyanate, Thiocyanate	t *	.A	3 458	2 595
4159 60	darunter zum Absatz bestimmt	t	.A	3 458	2 595	.A	8 981	6 263	6
4159 70	Silicate, ber. auf SiO2	t *	.A	112 478	108 214	.	.A	.A	10
4159 70	darunter zum Absatz bestimmt	t	.A	.A	.A	.A	.A	.A	.
4159 93	Borate, Peroxoborate (Perborate), ber. auf B2O3	t *	7 064	6 676	7 811	50 208	42 747	43 599	3
4159 95	Chromate	t	.A	.A	.A	.A	.A	.A	2
4159 95	darunter zum Absatz bestimmt	t	.A	.A	.A	.A	.A	.A	.
4159 99	Sonst. Salze der Säuren der Metalloxide oder -peroxide	t	.A	720	1 703	.A	20 530	20 162	7
4159	Salze der anorgan. Säuren od. Peroxosäuren	t	4 841	5 384	3 874	13 399	15 669	12 616	6
4159	insgesamt	427 879	362 802	377 072	.

9 Produktion nach Güterarten und Güterklassen - Deutschland

Melde-Nr.	Erzeugnis	Einheit	M e n g e			W e r t in 1000 DM			Anzahl der Betr.
			1992 2. Vj	1993 1. Vj	1993 2. Vj	1992 2. Vj	1993 1. Vj	1993 2. Vj	
4191 00	Kolloide Edelmetalle, Edelmetall-amalgame, -salze sowie Verbindungen der Edelmetalle	t	.A	374	417	.A	138 782	133 282	13
4193 00	Isotope chemischer Elemente, nicht radioaktiv u. ihre Verbindungen	kg	.A	.A	-	.A	.A	-	-
4195 00	Komprimierte Luft, gasförmig (nicht in Rohrleitungen transportiert), gemessen unter Normaldruck bei 20 Grad C	1000 m3	.A	44	50	.A	345	423	15
4196 00	Wasserstoffperoxid, ber. auf H2O2 darunter zum Absatz bestimmt	t *	.A	19 735	23 080	.A	29 958	32 318	6
4197 00	Carbide (Primärproduktion) darunter zum Absatz bestimmt	t *	.A	74 832	79 377	.A	.A	.A	8
4199 10	Sonst. anorganische Verbindungen Hydride, Nitride, Azide, Silicide, Boride	t	113	107	72	9 379	4 225	6 660	3
4199 30	Destilliertes Wasser, Leitfähigkeitswasser u.ä.	t	1 505	1 806	1 600	.A	5 919	5 076	7
4199 60	Aktiviertes nat. mineral. Stoffe	t	109 931	99 593	101 601	51 869	44 288	43 761	6
4199 70	Calciumcyanamid für technische Zwecke, ber. auf N	t *	.A	.A	.A	.A	.A	.A	1
4199 90	Sonst. anorganische Grundstoffe u. Chemikalien	t	.A	.A	.A	.A	.A	.A	1
4199	insgesamt	.	.	42 536	52 489	.A	15 808	15 734	11
	Öle u.a. Erzeugn. der Destill. des Hochtemp.-Steinkohlenteers u. ähnl. Erzeugnisse (einschl. Kraft- und Heizstoffen)								
4212 10	Teeröle	t *	.A	.A	.A	.A	.A	.A	2
4212 20	Benzole	t *	.A	.A	.A	.A	.A	.A	1
4212 30	Toluole und Xylole	t *	.A	.A	.A	.A	.A	.A	1
4212 60	Solventnaphta	t *	14 701	14 549	16 664	5 959	6 123	6 217	4
4212 90	Sonst. chem. nicht einheitliche aromatische Kohlenwasserstoffe	t	.A	25 804	27 527	.A	18 272	17 394	6
4212	insgesamtA	46 843	46 336	.
4216 00	Rohphenol, -kresol u. -xylenol u. deren Gemische und Mischungen a. arom. Kw bei d. Destill. nach astm d 86 bis 250 Grad C einschl. Destillationsverluste v. mindestens 65 rht übergehen darunter zum Absatz bestimmt	t *	38 545	36 997	24 522	.A	.A	.A	3
4218 00	Pech u. Pechkoks aus Steinkohlenteer oder anderen Mineralteeren darunter zum Absatz bestimmt	t *	.A	77 489	76 922	.A	29 734	29 531	3
	Acyclische Kohlenwasserstoffe, chemisch einheitlich, berechnet auf 100 vH								
4221 11	Ethen (Ethylen)	t *	.A	976 783	1 024 888	.A	345 201	362 540	9
4221 13	Propen (Propylen)	t *	570 018	606 474	629 113	.A	124 289	148 130	11
4221 14	Butadien	t *	.A	356 694	372 081	.A	.A	.A	5
4221 16	Buten (Butylen) u. s. Isomere	t *	.A	221 039	233 926	.A	61 062	61 663	7
4221 17	Ethin (Acetylen) in jed. Form	t *	.A	177 368	182 022	.A	44 265	51 021	35
4221 19	Sonst. acycl. Kohlenwasserst.	t	.A	190 010	207 840	.A	55 082	56 767	5
4221	insgesamt	.	.A	108 628	120 953	.A	13 811	16 621	.
	Cyclische Kohlenwasserstoffe								
4224 10	Reinbenzole	t *	.A	24 583	27 659	.A	643 710	696 742	9
4224 20	Reintoluole	t *	.A	390 503	351 583	.A	93 659	95 633	6
4224 33	Reinxylole (Gehalt mind. 95 vH)	t *	.A	270 017	256 818	.A	.A	.A	5
4224 38	O-Xylol	t *	.A	108 638	95 558	.A	.A	.A	5
4224 40	andere	t *	.A	65 375	46 402	.A	.A	.A	5
4224 60	Alicyclische Kohlenwasserstoffe	t *	.A	83 823	92 890	.A	.A	.A	5
4224 70	Styrol	t *	.A	28 625	23 306	.A	800	941	6
4224 80	Ethylbenzol	t *	.A	267	277	.A	22 066	26 152	4
4224 90	Cumol (Isopropylbenzol)	t *	.A	251 724	267 561	.A	.A	.A	3
4224	insgesamt	.	.A	73 314	67 659	.A	.A	.A	10
	Sonst. cycl. Kohlenwasserstoffe	t	20 581	19 326	19 593	29 789	22 013	25 771	.
	insgesamt	355 982	294 810	291 287	.

9 Produktion nach Güterarten und Güterklassen - Deutschland

Melde-Nr.	Erzeugnis	Einheit	M e n g e			W e r t in 1000 DM			Anzahl der Betr.
			1992 2. Vj	1993 1. Vj	1993 2. Vj	1992 2. Vj	1993 1. Vj	1993 2. Vj	
Halogenderivate der Kohlenw.st. gesättigte Chlorderivate der acyclischen Kohlenwasserstoffe									
4228 11	Chlormethan (Methylchlorid)	t *	43 392	35 907	36 192
	darunter zum Absatz bestimmt	t	24 422	18 942	25 826	16 985	12 474	16 037	3
4228 12	Dichlormethan (Methylenchlorid)	t *	.A	17 154	14 154
	darunter zum Absatz bestimmt	t	.A	.A	.A	.A	.A	.A	5
4228 13	Trichlormethan (Chloroform)	t *	.A	13 725	25 359
	darunter zum Absatz bestimmt	t	.A	.A	.A	.A	.A	.A	5
4228 14	Tetrachlorkohlenstoff	t *	26 588	27 154	19 178
	darunter zum Absatz bestimmt	t	.A	.A	.A	.A	.A	.A	2
4228 22	1,2-Dichlorethan (Ethylendich.)	t *	.A	392 920	400 252
	darunter zum Absatz bestimmt	t	.A	19 226	17 537	.A	4 809	15 806	3
Ungesättigte Chlorderivate der acyclischen Kohlenwasserstoffe									
4228 33	Trichlorethylen	t *	.A	2 664	2 288
	darunter zum Absatz bestimmt	t	.A	.A	.A	.A	.A	.A	3
4228 34	Tetrachlorethylen (Perchloret.)	t *	21 666	22 387	17 504
	darunter zum Absatz bestimmt	t	.A	.A	.A	.A	.A	.A	3
4228 37	Vinylchlorid, Vinyldichlorid	t *	.A	296 893	318 896
	darunter zum Absatz bestimmt	t	103 438	84 686	80 360	33 503	26 627	27 199	3
4228 91	Sonst. Halogenderiv. d. Kw.	t	.A	40 264	43 985	.A	83 513	86 287	21
4228	insgesamtA	164 230	181 649	.
Sulfo-, Nitro- od. Nitrosoderiv. der Kohlenwasserstoffe, auch halogeniert									
4229 10	Kw-Deriv., die nur Sulfogruppen enth., i. Salze u. Ethylester	t *	.A	3 789	4 800
	darunter zum Absatz bestimmt	t	.A	.A	4 478	.A	7 659	9 016	6
4229 50	Kw-Deriv., die nur Nitro- od. nur Nitrosogruppen enthalten	t *	.A	61 931	71 082
	darunter zum Absatz bestimmt	t	.A	12 094	11 100	.A	20 386	16 209	4
4229 90	Sonst. Derivate der Kw, auch halogeniert	t *	.A	17 624	17 357
	darunter zum Absatz bestimmt	t	.A	4 515	4 917	.A	17 036	15 678	8
4229	insgesamt	t *	.A	83 344	93 239
	darunter zum Absatz bestimmt	t	20 044	.A	20 495	44 180	45 081	40 903	.
Acyclische Alkohole, i. Halogen-, Sulfo-, Nitro- od. Nitrosoderiv. Einwertige Alkohole									
4232 11	Methanol (Methylalkohol)	t *	339 030	273 653	328 325
	darunter zum Absatz bestimmt	t	.A	210 297	237 425	.A	32 005	37 381	8
4232 12	Ethanol, synthetisch u. aus Abfall, d. Sulfitzellst.prod.	t *	.A	39 843	34 384
	darunter zum Absatz bestimmt	t	.A	.A	.A	.A	.A	.A	5
4232 15	Propan-1-ol (Propylalkohol) u. Propan-2-ol (Isopropylalk.)	t *	.A	45 259	34 492
	darunter zum Absatz bestimmt	t	.A	.A	33 827	.A	32 423	27 699	5
4232 16	N-Butanol	t *	.A	90 740	83 739
	darunter zum Absatz bestimmt	t	.A	25 088	.A	.A	23 816	18 867	5
4232 17	Andere Butanole	t *	18 865	16 860	15 746
	darunter zum Absatz bestimmt	t	.A	.A	.A	.A	9 592	9 699	6
4232 18	Geraniol, Citronellol, Linalol, Rhodinol und Nerol	t *	583	564	445
	darunter zum Absatz bestimmt	t	.A	.A	.A	.A	.A	.A	3
4232 22	Octanol u. seine Isomere	t *	.A	122 984	120 948
	darunter zum Absatz bestimmt	t	.A	70 875	65 413	.A	74 352	54 707	6
4232 29	Sonst. einwertige acycl. Alk.	t	43 746	34 867	34 284	120 159	100 032	97 474	9
Zweiwertige Alkohole									
4232 41	Ethylenglykol (Ethandiol)	t *	.A	63 695	62 940
	darunter zum Absatz bestimmt	t	.A	37 038	40 612	.A	16 465	17 406	5
4232 45	Propylenglykol	t *	.A	45 337	46 859
	darunter zum Absatz bestimmt	t	.A	41 885	42 651	.A	51 460	51 398	5
4232 46	Hexylenglykol	t *	.A	.A	.A
	darunter zum Absatz bestimmt	t	.A	.A	.A	.A	.A	.A	1
4232 49	Sonst. zweiwert. Alkohole	t *	.A	52 740	61 784
	darunter zum Absatz bestimmt	t	.A	30 985	33 614	.A	94 324	93 323	5
Drei- und höherwert. Alkohole									
4232 74	Rohglycerin, Glycerinwasser u. Glycerinunterlagen	t *	.A	.A	.A
	darunter zum Absatz bestimmt	t	.A	.A	.A	.A	.A	.A	2
4232 75	Glycerin als Destillat und Raffinat	t *	19 062	21 144	18 207
	darunter zum Absatz bestimmt	t	.A	.A	.A	.A	.A	.A	5
4232 78	Sorbit	t *	.A	38 392	32 785
	darunter zum Absatz bestimmt	t	.A	.A	.A	.A	.A	.A	5
4232 79	Sonst. drei- u. höherw. Alk.	t	8 297	8 263	10 466	20 813	19 636	22 851	5
4232 90	Halogen-, Sulfo-, Nitro- oder Nitrosoder. d. acycl. Alk.	t	.A	.A	.A	.A	.A	.A	4
4232	insgesamt	640 517	590 031	549 873	.
Cyclische Alkohole, i. Halogen-, Sulfo-, Nitro- od. Nitrosoderiv. Cycl. Alk. als Riechstoffe									
4235 10	Sonst. cycl. Alk., einschl. der Hal-, Sulfo-, Ni-, Nitrosod.	t	.A	2 095	2 092	.A	25 005	25 701	6
4235 80	insgesamt	t	.A	1 333	1 075	.A	6 603	2 766	9
4235	insgesamt	t	.A	3 428	3 167	.A	31 608	28 467	.
Phenole und Phenolalkohole, chemisch einheitlich									
Einwertige Phenole u. i. Salze									
4242 12	Phenol (Hydroxybenzol)	t *	.A	137 857	133 628
	darunter zum Absatz bestimmt	t	.A	.A	.A	.A	.A	91 365	4

9 Produktion nach Güterarten und Güterklassen - Deutschland

Melde-Nr.	Erzeugnis	Einheit	Menge			Wert in 1000 DM			Anzahl der Betr.
			1992 2. Vj	1993 1. Vj	1993 2. Vj	1992 2. Vj	1993 1. Vj	1993 2. Vj	
4242 16	Kresole u. i. Salze	t	*	.A	12 547	10 084	.	.	.
4242 19	darunter zum Absatz bestimmt	t	.	.A	.	.	7 162	5 880	3
	Sonst. einwertige Phenole	t	*	.A
	und ihre Salze	t	.	.A
	darunter zum Absatz bestimmt	t	.	.A	15 458	16 396	.	.	.
	Mehrwertige Phenole	t	.	.A	9 620	10 167	.	27 410	33 157
4242 41	4,4'-Isopropylidendiphenol	t	*	.A	9
	darunter zum Absatz bestimmt	t	.	.A
4242 49	And. mehrw. Phen. u. i. Salze	t	.	.A	2
4242 60	Phenolalkohole	t	*	.A	491	458	.	9 626	10 801
	darunter zum Absatz bestimmt	t	.	.A	7
4242	insgesamt	1
	Halogen-, Sulfo-, Nitro- oder Nitrosoderivate der Phenole u. Phenolalkohole	147 999	149 101	151 155	.
4245 10	nur Halogengruppen enthaltende Derivate u. i. Salze	t	*	587	510	633	.	.	.
	darunter zum Absatz bestimmt	t	.	.A
4245 50	nur Sulfogruppen enthaltende Deriv., i. Salze u. Ester	t	*	208	262	187	.	.	5
	darunter zum Absatz bestimmt	t	.	.A
4245 90	Sonst. Deriv., Salze u. Ester der Phenole u. Phenolalkohole	t	.	.A	83	60	.	2 998	1 708
4245	insgesamt	11 045	9 282	5
	Ether, E.alk., E.phenole, E.alk.-Phenole, Alk.peroxide, E.perox., Ketonperox.; i. Halog.-, Sulfo-, Nitro- o. Nitrosoderivate
4252 11	Ether, Etheralkohole u. i. Der. Methyl-tertiär-butylether	t	*	.A	45 558	45 922	.	.	.
	darunter zum Absatz bestimmt	t	.	.A	45 558	45 922	.	20 845	22 203
4252 15	Glykolether	t	*	45 425	53 900	53 488	.	.	4
	darunter zum Absatz bestimmt	t	.	34 362	44 215	44 662	50 131	63 123	57 316
4252 17	Diethylenglykol, Trieth.glyk.	t	*	.A	10 725	8 719	.	.	6
	darunter zum Absatz bestimmt	t	.	.A	10 327
4252 19	Sonst. Ether, Etheralkohole und ihre Derivate	t	.	.A	8 531	6 711	.	10 078	7 873
4252 30	Etherphenole, E.alkoholphenole und ihre Derivate	t	.	.A	2 887	2 622	.	29 659	27 717
4252	insgesamt	21 217	19 556	17
	Epoxide, Epoxyalkohole, Epoxyphenole u. Epoxyether mit dreigliedrigem Ring; i. Halogen-, Sulfo-, Nitro- od. Nitrosoderiv.	129 215	144 922	134 665	11
4253 10	Ethylenoxid	t	*	.A	166 323	166 267	.	.	.
	darunter zum Absatz bestimmt	t	.	.A	36 428	36 282	.	38 676	38 589
4253 50	Propylenoxid	t	*	.A	148 223	154 083	.	.	6
	darunter zum Absatz bestimmt	t	.	.A	92 104	94 352	.	106 755	115 813
4253 90	Sonst. Epoxide, Epoxyalk., Epoxyphenole u. Epoxyether mit dreiglied. R. u. i. Deriv.	t	.	4 305	6 352	4 652	10 542	15 538	12 402
4253	insgesamt	160 969	166 804	5
4254 00	Acetale u. Halbacetale, auch mit and. OZ-Funktionen; i. Halogen-, Sulfo-, Nitro- od. Nitrosoderiv.	t	*	.A	236	287	.	10 026	9 454
	darunter zum Absatz bestimmt	t	.	.A	7
	Verbindungen mit Aldehydfunktion; i. Halogen-, Sulfo-, Nitro- und Nitrosoderivate
4255 20	Methanal (Formaldehyd)	t	*	.A	169 059	163 923	.	.	.
	darunter zum Absatz bestimmt	t	.	.A	34 560	33 675	.	17 386	16 780
4255 30	Paraformaldehyd	t	*	.A	7
	darunter zum Absatz bestimmt	t	.	.A
4255 40	Ethanal (Acetaldehyd)	t	*	77 990	88 982	80 751	.	.	1
	darunter zum Absatz bestimmt	t	.	3 188	6 224	5 415	2 625	4 469	4 400
4255 70	Verbindungen mit Aldehydfunktion als Riechstoffe	t	.	.A	1 377	1 629	.	.	4
4255 80	Butanal	t	*	194 755	199 424	191 621	.	.	5
	darunter zum Absatz bestimmt	t	.	18 770	17 789	9 360	19 891	18 784	7 207
4255 90	Aldehydalkohole u.a. Verbind. mit Aldehydfunktion, i. Hal., Sulfo-, Nitro- od. Nitrosoder.	t	.	18 433	18 210	11 459	50 666	45 235	36 985
4255	insgesamt	104 537	88 408	11
	Verbindungen mit Keton- od. Chinonfunkt.; i. Halogen-, Sulfo-, Nitro- oder Nitrosoderivate
4257 20	Acyclische Ketone ohne andere Sauerstofffunktionen	t	*	.A	99 294	93 223	.	.	.
	darunter zum Absatz bestimmt	t	.	.A
4257 30	Cyclohexanon, Methylcyclohexanone	t	*	.A	8
	darunter zum Absatz bestimmt	t	.	.A
4257 50	Andere Ketone, Ketonalkohole u. a. Verb. mit Ketonfunktion	t	*	.A	22 997	23 683	.	.	3
	darunter zum Absatz bestimmt	t	.	.A	11 970	12 147	.	33 074	36 050
4257 70	Chinone	t	*	.A	16
	darunter zum Absatz bestimmt	t	.	.A	2

9 Produktion nach Güterarten und Güterklassen - Deutschland

Melde-Nr.	Erzeugnis	Einheit	M e n g e			W e r t in 1000 DM			Anzahl der Betr.
			1992 2. Vj	1993 1. Vj	1993 2. Vj	1992 2. Vj	1993 1. Vj	1993 2. Vj	1993 2. Vj
4257 80	Halogen-, Sulfo-, Nitro- oder Nitrosoderiv. der Verb. mit Keton- oder Chinonfunktion	t	*	1 054	936	954	.	.	.
	darunter zum Absatz bestimmt	t	*	.A	.A	.A	.A	.A	8
4257	insgesamt	t	*	174 824	157 760	163 367	.	.	.
	darunter zum Absatz bestimmt	t	*	114 823	116 644	111 854	120 928	114 378	113 125
	Gesättigte acyclische einbas. Carbonsäuren u. i. Anhydride, Halogenide, Peroxide u. Peroxysäuren; i. Halogen-, Sulfo-, Nitro- od. Nitrosoderivate, ber. auf 100 vH	t	*	.A	24 826	25 772	.	.	.
4261 11	Ameisensäure	t	*	.A	.A	.A	.A	.A	2
	darunter zum Absatz bestimmt	t	*	.A	.A	.A	.A	.A	.
4261 15	Salze u. Ester d. Ameisensäure	t	*	51 573	57 784	57 185	.	.	.
	darunter zum Absatz bestimmt	t	*	.A	.A	.A	.A	.A	10
4261 21	Essigsäure	t	*	.A	87 048	82 415	.	.	.
	darunter zum Absatz bestimmt	t	*	.A	13 800	14 207	.A	14 987	15 079
4261 25	Salze u. Ester d. Essigsäure	t	*	.A	104 969	85 685	.	.	.
	darunter zum Absatz bestimmt	t	*	.A	.A	.A	.A	.A	18
4261 30	Weichmacher auf Fettsäurebasis	t	*	.A	7 509	7 575	.	.	.
	darunter zum Absatz bestimmt	t	*	.A	.A	.A	.A	.A	9
4261 40	Sonst. gesättigte acycl. einbasische Carbonsäuren; Anhydride, Halogenide, Peroxide, u. Peroxysäuren; Halogen-, Sulfo-, Nitro- od. Nitrosoder. darunter zum Absatz bestimmt	t	*	.A	69 828	75 647	.	.	.
	insgesamt	t	*	.A	55 666	56 165	.A	123 528	111 642
4261	darunter zum Absatz bestimmt	t	*	.A	351 964	334 259	.	.	.
	insgesamt	t	*	191 309	183 691	181 775	336 747	311 140	288 734
	Ungesättigte acyclische einbasische Carbonsäuren, cyclische einbas. carb.säuren; ihre Anhydride, Halogenide, Peroxide, Peroxysäuren; i. Hal.-, Sulfo-, Nitro- oder Nitrosoderivate, ber. auf 100 vH	t	*	.A	.A	.A	.	.	.
4262 11	Acrylsäure u. i. Salze	t	*	.A	.A	.A	.	.	.
	darunter zum Absatz bestimmt	t	*	.A	.A	.A	.A	.A	1
4262 13	Ester der Acrylsäure	t	*	.A	.A	.A	.	.	.
	darunter zum Absatz bestimmt	t	*	.A	.A	.A	.A	.A	1
4262 15	Methacrylsäure, Salze u. Ester	t	*	25 288	31 617	34 077	.	.	.
	darunter zum Absatz bestimmt	t	*	.A	.A	.A	.A	.A	5
4262 20	And. ungesättigte acyclische einbasische Carbonsäuren	t	*	4 557	4 767	3 254	.	.	.
	darunter zum Absatz bestimmt	t	*	4 500	4 632	3 130	21 485	19 062	17 425
4262 60	Alicyclische einbas. Carbons. darunter zum Absatz bestimmt	t	*	.A	.A	.A	.	.	.
	insgesamt	t	*	.A	.A	.A	.A	.A	1
4262 70	Aromatische einbas. Carbons. darunter zum Absatz bestimmt	t	*	.A	5 694	4 930	.	.	.
	insgesamt	t	*	.A	3 307	3 115	.A	25 288	23 807
4262	darunter zum Absatz bestimmt	t	*	.A	151 456	171 690	.	.	.
	insgesamt	t	*	.A	72 993	82 134	.A	177 997	183 314
	Mehrbasische Carbonsäuren, i. Anhydride, Halogenide, Peroxide und Peroxysäuren; Halogen-, Sulfo-, Nitro- od. Nitrosoder., ber. auf 100 vH	t	*	1 983	3 367	.A	.	.	.
4264 15	Maleinsäure u. Maleinsäure-anhydrid	t	*	.A	.A	.A	.A	.A	1
	darunter zum Absatz bestimmt	t	*	.A	.A	.A	.A	.A	.
4264 51	Dibutylorthophthalate	t	*	.A	5 123	4 982	.	.	.
	darunter zum Absatz bestimmt	t	*	.A	.A	.A	.A	.A	3
4264 52	Dioctylorthophthalate	t	*	.A	64 406	69 682	.	.	.
	darunter zum Absatz bestimmt	t	*	.A	.A	.A	.A	.A	4
4264 53	Diisooctyl-, Diisononyl- o. -diisodecylorthophthalate	t	*	12 893	15 576	13 466	.	.	.
	darunter zum Absatz bestimmt	t	*	.A	.A	.A	.A	.A	3
4264 54	And. Ester d. Orthophthalsäure	t	*	.A	18 138	18 440	.	.	.
	darunter zum Absatz bestimmt	t	*	.A	.A	.A	.A	.A	4
4264 55	Phthalsäureanhydrid	t	*	.A	54 974	51 441	.	.	.
	darunter zum Absatz bestimmt	t	*	.A	7 021	6 119	.A	3 846	3 159
4264 58	Sonst. mehrbas. Carbonsäuren	t	*	234 641	210 090	215 312	.	.	.
	darunter zum Absatz bestimmt	t	*	.A	116 573	119 498	.A	153 126	155 306
4264	insgesamt	t	*	.A	371 674	376 525	.	.	.
	darunter zum Absatz bestimmt	t	*	248 297	220 782	227 595	329 366	273 349	270 070
	Carbonsäuren mit zusätzlichen Sauerstoffunkt. u. ihre Anhydr., Halogenide, Peroxide u. Peroxysäuren; i. Halogen-, Sulfo-, Nitro- oder Nitrosoderivate, ber. auf 100 vH	t	*	18 960	12 918	17 172	.	.	.
4266 10	Carbonsäuren m. Alkoholfunkt., jed. o. a. Sauerstofffunktion	t	*	.A	12 881	17 143	.A	33 829	42 136
	darunter zum Absatz bestimmt	t	*	.A	.A	.A	.	.	10
4266 21	Carbonsäuren mit Phenolfunkt., jed. o. a. Sauerstofffunktion	t	*	.A	348	405	.	.	.
	Salicylsäure, O-Acetylsalicylsäu. u. i. Salze u. Ester	t	*	.A	348	405	.A	2 472	2 185
	darunter zum Absatz bestimmt	t	*	.A	.A	.A	.	.	5
4266 29	Andere Carbonsäuren	t	*	1 179	1 214	1 332	.A	.A	.A
	darunter zum Absatz bestimmt	t	*	.A	.A	.A	.	.	5

9 Produktion nach Güterarten und Güterklassen - Deutschland

Melde-Nr.	Erzeugnis	Einheit	M e n g e			W e r t in 1000 DM			Anzahl der Betr.
			1992 2. Vj	1993 1. Vj	1993 2. Vj	1992 2. Vj	1993 1. Vj	1993 2. Vj	1993 2. Vj
4266 81	Carbonsäuren mit Aldehyd- oder Ketonfunktion, jedoch ohne andere Sauerstofffunktion	t	*	6 484	4 710	5 128	.	.	.
	Acetessigsäureester u. seine Salze	t	*	1 500	1 545	1 657	5 687	4 825	5 495
4266 89	darunter zum Absatz bestimmt	t	*	.A	.A	.A	.	.	.
4266 90	Andere Carbonsäuren	t	*	.A	.A	.A	.	.	.
	darunter zum Absatz bestimmt	t	*	.A	.A	.A	.	.	.
4266 90	Sonst. Carb.säuren mit zusätzlichen Sauerstofffunktionen	t	*	.A	460	498	.A	26 343	30 366
4266	insgesamt	92 583	77 110	89 685	.
4268 10	Ester der Phosphorsäuren und ihre Salze	t	*	2 884	1 868	1 764	.	.	.
	Tributyl-, Triphenyl-, Tri-tolyl-, Trixylylphosphate, Tris(2-Chlorethyl)phosphat	t	*	.A	.A	.A	.	.	.
4268 30	darunter zum Absatz bestimmt	t	*	.A	.A	.A	.	.	.
	Sonstige Ester d. Phosphorsäuren u. i. Salze	t	*	1 366	1 387	1 421	.	.	.
4268	darunter zum Absatz bestimmt	t	*	.A	.A	.A	.	.	.
	insgesamt	t	*	4 250	3 255	3 185	.	.	.
	darunter zum Absatz bestimmt	t	*	4 035	3 018	3 009	20 156	14 395	15 393
4269 00	Ester der anderen Mineralsäuren, i. Salze u. i. Halogen-, Sulfo-, Nitro- oder Nitrosoderivate	t	*	.A	14 377	14 629	.	.	.
	darunter zum Absatz bestimmt	t	*	.A	11 165	9 771	.A	54 367	46 938
4272 10	Verbindungen mit Aminofunktion, ber. auf 100 vH, Derivate, Salze	t	*	34 323	38 474	30 475	.	.	.
	Acyclische Monoamine	t	*	.A	.A	.A	.	.	.
4272 30	darunter zum Absatz bestimmt	t	*	.A	.A	.A	.	.	.
	Acyclische Polyamine	t	*	.A	37 855	35 977	.	.	.
4272 50	darunter zum Absatz bestimmt	t	*	.A	.A	.A	.	.	.
	Alicycl. Mono- od. Polyamine	t	*	.A	5 493	4 623	.	.	.
	darunter zum Absatz bestimmt	t	*	.A	.A	.A	.	.	.
4272 71	Aromatische Monoamine	t	*	.A	.A	.A	28 817	17 013	9
	Anilin u. seine Salze	t	*	37 203	29 487	30 953	.	.	.
4272 73	darunter zum Absatz bestimmt	t	*	.A	.A	.A	.	.	.
	Anilinder. u. ihre Salze	t	*	.A	8 374	7 776	.	.	.
4272 75	darunter zum Absatz bestimmt	t	*	.A	6 183	6 290	.A	36 535	38 670
	Toluidine u. ihre Salze	t	*	5 583	5 760	6 108	.	.	.
4272 79	darunter zum Absatz bestimmt	t	*	1 150	1 380	1 417	11 840	11 746	12 374
	Sonst. aromatische Monoamine	t	*	.A	2 888	3 124	.	.	.
4272 90	darunter zum Absatz bestimmt	t	*	.A	1 765	1 514	.A	22 203	16 066
	Aromatische Polyamine	t	*	.A	12 037	7 766	.	.	.
4272	darunter zum Absatz bestimmt	t	*	.A	4 444	4 273	.A	40 936	40 123
	insgesamt	t	*	155 428	140 368	126 802	.	.	.
	darunter zum Absatz bestimmt	t	*	64 880	60 439	51 375	308 418	275 691	237 466
4276 11	Verbindungen m.a. Stickstoffunkt. Amine mit Sauerstofffunktion	t	*	.A	.A	.A	.	.	.
	Lysin u. s. Ester, Glutaminsäure und die Salze	t	*	.A	.A	.A	.	.	.
4276 19	darunter zum Absatz bestimmt	t	*	.A	.A	.A	.A	.A	.A
	And. Amine mit Sauerstoffunkt.	t	*	.A	50 917	51 138	.	.	.
4276 20	darunter zum Absatz bestimmt	t	*	.A	42 573	43 154	.A	169 707	160 885
	Quarternäre org. Ammoniumsalze u. -hydroxyde; Lecithine und andere Phosphoaminolipoide	t	*	.A	4 048	3 795	.	.	.
	darunter zum Absatz bestimmt	t	*	.A	.A	.A	.A	13 844	12 013
4276 31	Verbindungen mit Carbonsäureamidfunktion; Verbindungen mit Kohlensäureamidfunktion	t	*	.A	.A	.A	.	.	.
	Acyclische Amide u.i. Derivate	t	*	.A	57 608	83 236	.	.	.
4276 33	Harnstoff, ber. auf N	t	*	.A	.A	.A	.A	8 522	23 147
	darunter zum Absatz bestimmt	t	*	.A	.A	.A	.	.	.
4276 35	Andere acyclische Amide	t	*	37 886	43 000	36 457	.A	62 021	56 412
	darunter zum Absatz bestimmt	t	*	.A	.A	.A	.	.	.
4276 39	Andere Amide u.i. Derivate als pharmazeut. Chemikalien	t	*	.A	153	222	.	.	.
	darunter zum Absatz bestimmt	t	*	.A	.A	.A	.A	12 181	11 856
4276 40	für sonstige Zwecke	t	*	5 833	5 792	2 097	.	.	.
	darunter zum Absatz bestimmt	t	*	4 476	4 511	789	31 833	28 631	19 368
4276 51	Verbindungen mit Carbonsäureimidfunkt. od. m. Iminfunkt.	t	*	.A	1 602	1 726	.	.	.
	darunter zum Absatz bestimmt	t	*	.A	560	654	.A	11 904	13 292
4276 59	Verbindungen mit Nitrilfunktion	t	*	.A	.A	.A	.	.	.
	Acrylnitril	t	*	.A	84 803	90 391	.	.	.
4276 60	darunter zum Absatz bestimmt	t	*	.A	.A	.A	.A	.A	.A
	And. Verb. mit Nitrilfunktion	t	*	8 088	7 599	6 094	.	.	.
4276 80	darunter zum Absatz bestimmt	t	*	.A	3 586	3 084	.A	39 715	33 182
	Diazo-, Azo- u. Azoxyverbind.	t	*	.A	1 355	1 328	.	.	.
	darunter zum Absatz bestimmt	t	*	.A	.A	.A	.A	.A	.A
4276 91	Organ. Derivate des Hydrazins oder des Hydroxylamins	t	*	.A	26 294	35 510	.	.	.
	darunter zum Absatz bestimmt	t	*	.A	.A	.A	.A	7 707	4 394
4276 99	Verb. m.a. Stickstofffunktionen	t	*	41 535	35 163	54 797	.	.	.
	Isocyanate	t	*	32 490	28 888	48 095	158 785	140 019	194 314
4276	darunter zum Absatz bestimmt	t	*	2 294	1 559	1 977	23 078	10 036	15 071
	Andere Verbindungen	647 469	590 974	620 952
4291 20	Organisch-anorganische Verbind. Organische Thioverbindungen	t	*	40 143	35 419	36 267	.	.	.
	darunter zum Absatz bestimmt	t	*	.A	30 122	33 213	.A	170 114	182 435

9 Produktion nach Güterarten und Güterklassen - Deutschland

Melde-Nr.	Erzeugnis	Einheit	M e n g e			W e r t in 1000 DM			Anzahl der Betr.
			1992 2. Vj	1993 1. Vj	1993 2. Vj	1992 2. Vj	1993 1. Vj	1993 2. Vj	
4291 30	Andere org.-anorg. Verbindungen	t *	.A	13 303	14 023
	darunter zum Absatz bestimmt	t	.A	9 408	9 801	.A	107 876	114 394	17
4291	insgesamt	t *	.A	48 722	50 290
	darunter zum Absatz bestimmt	t	.A	39 530	43 014	.A	277 990	296 829	.
4292 10	Heterocycl. Verbind., Nuclein-säuren u.i. Salze, Sulfamide	t *
	Heterocycl. Verbind. nur mit Sauerstoff als Heteroatom(e)	t
	darunter zum Absatz bestimmt	t	14 145	13 054	14 190	.A	22 044	18 891	10
4292 30	Heterocycl. Verbind. nur mit Stickstoff als Heteroatom(e); Nukleinsäuren u. i. Salze	t *	.A
	darunter zum Absatz bestimmt	t	.A	65 626	73 807	.A	424 508	351 897	28
4292 50	Sonst. heterocycl. Verbindungen	t *	.A	22 558	19 227	.A	.	.	.
	darunter zum Absatz bestimmt	t	.A	10 690	7 284	.A	124 628	81 343	15
4292 90	Sulfamide	t *	.A	.A	.A
	darunter zum Absatz bestimmt	t	.A	135	142	.A	1 970	21 080	3
4292	insgesamt	t *	.A	89 505	95 423
	darunter zum Absatz bestimmt	t	43 112	35 148	29 449	616 849	573 150	473 211	.
4294 00	Gereinigte u. veredelte Naturharze	t	.A	2 706	2 811	.A	7 692	7 401	6
4295 10	Wachse	t *
	natürlich	t	.A	.A	.A
	darunter zum Absatz bestimmt	t	.A	.A	.A	.A	.A	.A	1
4295 50	synthetisch	t *	.A	23 446	23 912
	darunter zum Absatz bestimmt	t	.A	21 486	22 016	.A	78 452	81 797	14
4295 80	zubereitet	t	8 415	9 581	7 697	26 272	29 879	24 665	14
4295	insgesamtA	.A	.A	.
4296 10	Öle, Fette u. Fettsäuren tierischen oder pflanzlichen Ursprungs, nicht zur Ernährung	t *
	Tierkörper-, Knochen- u. Leimfett	t	70 159	62 072	69 160	35 773	32 996	33 267	65
4296 20	Technischer Talg	t	4 369	8 427	8 142	2 256	4 740	4 473	6
4296 32	Technische einbas. Fettsäuren	t *	.A
	Stearinsäure	t	.A	22 241	18 806
	darunter zum Absatz bestimmt	t	.A	.A	.A	.A	22 021	19 562	5
4296 34	Ölsäure	t *	.A	6 590	5 093
	darunter zum Absatz bestimmt	t	.A	.A	.A	.A	.A	.A	4
4296 36	Tallölfettsäure	t *	.A	.A	.A
	darunter zum Absatz bestimmt	t
4296 39	And. techn. einb. Fettsäuren	t *	68 898	67 281	56 077
	darunter zum Absatz bestimmt	t	.A	.A	.A	.A	.A	.A	19
4296 61	Saure Öle aus der Raffination	t *	5 002	4 659	4 606
	darunter zum Absatz bestimmt	t	.A	.A	.A	.A	.A	.A	4
4296 65	Technische Fettalkohole	t *	.A	56 553	57 869
	darunter zum Absatz bestimmt	t	.A	20 203	15 646	.A	46 818	35 554	6
4296 70	Firnisse aller Art	t	208	241	230	722	681	600	4
4296 92	Sonst. techn. Öle u. Fette	t	35 571	44 002	38 172	45 303	47 898	44 926	14
4296 97	Pflanzliche Öle u. Fette	t	.A	.A	.A	.A	.A	.A	2
4296	Tierische Öle u. Fette	t	.	.	.	220 362	222 750	198 500	.
	insgesamt
4297 10	Natürliche ätherische Öle u. Riechstoffe u. ä. Mischungen von Aromastoffen für industrielle Verwendung	t	.A	3 602	3 294	.A	86 296	76 653	16
4297 90	Natürliche ätherische Öle u. Riechstoffe	t	.A	945	909	.A	22 803	22 733	10
4297	insgesamt	t	.A	4 547	4 203	.A	109 099	99 386	.
4298 00	Kaseinate u. andere Kaseinderivate	t	.A	.A	.A	.A	.A	.A	2
4299 10	Sonst. organische Grundstoffe, Chemikalien u. Verbind. a.n.g.	t *	.A	13 828	17 484
	Dodecylbenzol	t	.A	.A	.A	.A	.A	.A	2
4299 50	Flüssige Polychlordiphenyle, Flüssige Chlorparaffine, Polyethylenglykollmischungen	t *	5 846	5 707	5 048
	darunter zum Absatz bestimmt	t	.A	.A	.A	.A	.A	.A	5
4299 90	And. org. Grundstoffe	t *	.A	86 470	81 004	.A	.	.	.
	darunter zum Absatz bestimmt	t	.A	50 422	53 364	.A	72 601	75 176	25
4299	insgesamt	t *	132 577	106 005	103 536
	darunter zum Absatz bestimmt	t	.A	60 638	65 923	.A	87 145	92 573	.
4311 13	Einnährstoffdünger Mineralische od. chemische Stickstoffdüngem., ber. auf N	t *
	Calciumcyanamid (Kalkstickstoff) 1)	t
	darunter zum Absatz bestimmt 1)	t	2
4311 14	Kalkammonsalpeter 1)	t *
	darunter zum Absatz bestimmt 1)	t	4
4311 16	Andere Ammonsalpeter- u. Salpetersorten 1)	t *
	darunter zum Absatz bestimmt 1)	t	4
4311 17	Harnstoff 1)	t *
	darunter zum Absatz bestimmt 1)	t	2
4311 19	And. stickstoffh. Einnährst.d. 1)	t *
	darunter zum Absatz bestimmt 1)	t	.A	.	.	.A	.	.	.

1) In Meldenummer 4314 51 enthalten.

9 Produktion nach Güterarten und Güterklassen - Deutschland

Melde-Nr.	Erzeugnis	Einheit	M e n g e			W e r t in 1000 DM			Anzahl der Betr.
			1992 2. Vj	1993 1. Vj	1993 2. Vj	1992 2. Vj	1993 1. Vj	1993 2. Vj	
4311 41	Mineral. od. chem. Phosphat- düngemittel, ber. a. P2O5	t *							2
4311 45	Superphosphat, Triple-S.p. 1)	t *							1
4311 49	darunter zum Absatz bestimmt 1)	t *							1
4311	Thomasphosphat, gemahlen 1)	t *							1
4311	darunter zum Absatz bestimmt 1)	t *							1
4311	Andere phosphathaltige Einnährstoffdünger 1)	t *	.A						1
4311	darunter zum Absatz bestimmt	t *	.A			.A			1
4311	insgesamt	t *	.A			.A			1
4311	darunter zum Absatz bestimmt	t *	.A			.A			1
4314 10	Mehrnährstoffdünger aus Aufschluß von Rohphosphaten mit Salpeter-, Schwefel- oder Phosphorsäuren	t	.A	225 660	186 217	.A	59 709	52 099	3
4314 11	(Komplexdünger), eff.	t	.A			.A			3
4314 14	Stickstoff-Anteil 2)	t	.A			.A			3
4314 17	Phosphat-Anteil 3)	t	.A			.A			4
4314 50	Kali-Anteil 4)	t	.A			.A			4
4314 51	Sonstige, auch mechanisch gemischt, eff.	t	.A	.A	.A	.A	.A	.A	3
4314 54	Stickstoff-Anteil 5)	t	279 490	390 079	271 042	.A			3
4314 57	Phosphat-Anteil 6)	t	51 678	44 434	44 160	.	.	.	2
4314	Kali-Anteil 7)	t	1 106 601	834 676	776 219	.	.	.	2
4314	insgesamt	.				.A			2
4317 20	Garten- u. Blumendünger organisch	t	13 153	20 223	14 353	10 616	18 064	11 415	5
4317 40	mineralisch	t	7 852	10 252	8 388	16 659	20 794	19 655	11
4317 90	sonstiger Art	t	.A	19 783	17 513	.A	26 126	24 510	11
4317	insgesamt	t	.A	50 258	40 254	.A	64 984	55 580	.
4319 00	Sonst. Düngemittel (ohne Kali)	t	3 881	.A	.A	1 292	.A	.A	4
4341 11	Pflanzenschutz- und Schädlings- bekämpfungsmittel 8)	t	.A	881	1 142	.A	7 403	10 363	15
4341 13	Insektizide u. Akarizide	kg	.A	58 584	78 308	.A			5
4341 15	Insektizide pfl. Herkunft	kg	.A	.A	.A	.A	.A	.A	3
4341 17	Chlorierte Kohlenw.st. u. ver- wandte Verbindungen	kg	1 470 003	1 769 750	1 082 199	.A			15
4341 19	Carbamate	kg	.A	4 728	1 684	.A	42 192	24 163	3
4341 41	Organische Phosphorverbindung.	kg	.A	3 776	5 240	.A	67 172	77 163	15
4341 45	darunter Wirkstoffgewicht	kg	.A	1 357 839	2 023 795	.A	28 255	20 224	10
4341 61	Sonst. Insektizide u. Akariz.	kg	.A	718	521	.A			8
4341 62	darunter Wirkstoffgewicht	kg	91 359	142 372	89 788	.A			15
4341 63	Fungizide (Mittel gegen Pilze)	kg	.A	3 642	3 955	.A	6 260	6 928	7
4341 65	anorganische	kg	.A	2 785 180	2 977 598	.A	301 300	205 433	3
4341 67	organische	kg	.A	13 519	10 986	.A			5
4341 81	darunter Wirkstoffgewicht	kg	.A	6 872 701	5 570 315	.A			12
4341 82	Herbizide (Mittel g. Unkräut.)	kg	.A	95	86	.A	483	395	20
4341 83	anorganische	kg	.A	.A	.A	.A			5
4341 85	organische	kg	.A	.A	.A	.A			3
4341 87	Carbonsäurederivate	kg	427 342	955 135	195 819	19 728	21 736	19 549	3
4341 88	darunter Wirkstoffgewicht	kg	689	984	1 239	.A			5
4341 89	Harnstoffderivate	kg	611 276	750 006	1 005 869	36 285	166 331	52 918	3
4341 90	Carbamate	kg	1 137	4 453	1 565	145 619	169 827	143 110	5
4341 91	darunter Wirkstoffgewicht	kg	670 587	2 823 016	1 704 781				5
4341 92	Sonst. organ. Herbizide	kg	6 531	9 481	6 255				5
4341 93	darunter Wirkstoffgewicht	kg	3 530 615	4 363 441	3 080 704				5
4341 94	And. Pflanzenschutz- u. Schädlings- bekämpfungsmittel	kg							5
4341 95	Nematizide (Bodenentseuch.)	kg	703	.A	.A	4 809	.A	.A	2
4341 96	darunter Wirkstoffgewicht	kg	349 296	.A	.A	.A	.A	.A	5
4341 97	Molluskizide (geg. Schnecken)	kg	.A	.A	.A	.A	.A	.A	12
4341 98	darunter Wirkstoffgewicht	kg	133 216	112 928	91 672	.A	6 124	4 699	20
4341 99	Rodentizide (geg. Nagetiere)	kg	.A	501	297	.A			5
4341	darunter Wirkstoffgewicht	kg	.A	33 435	35 377	.A			20
4341	Sonst. Pflanzenschutz- u. Schädlings- bekämpfungsmittel	kg	.A	5 256	3 635	.A	53 325	50 180	7
4341	darunter Wirkstoffgewicht	kg	.A	2 663 818	1 904 179				7
4341	insgesamt	kg	38 717	52 289	39 333	649 461	940 892	650 973	7
4341	darunter Wirkstoffgewicht	kg	19 597 871	25 230 583	20 263 600				7
4411 00	Kunststoffe als Kondensate, Polykondensate u. Polyadditionsprod. für die Chemiefaserherstellung	t *	.A	109 450	108 772	.A	124 907	125 288	7
4412 31	darunter zum Absatz bestimmt	t *	.A	53 987	57 027	.A			7
4412 33	Phenolharze	t *	.A	8 691	8 431	.A	.A	.A	5
4412 35	Formmassen	t *	.A	.A	.A	.A	.A	.A	5
4412 37	darunter zum Absatz bestimmt	t *	.A	.A	.A	.A	.A	.A	5
4412 39	Technische Harze	t *	4 325	5 317	5 449	.A	10 267	10 755	8
4412 41	Lackkunstharze, a. modifiz.	t *	.A	2 584	2 718	.A			8
4412 43	darunter zum Absatz bestimmt	t *	.A	23 841	24 035	.A			7
4412 45	Leimharze	t *	25 365	23 841	24 035	.A	20 368	20 871	7
4412 47	darunter zum Absatz bestimmt	t *	.A	23 841	24 035	.A			7

1) In Meldenummer 4314 54 enthalten. - 2) In Meldenummer 4314 51 enthalten. - 3) In Meldenummer 4314 54 enthalten. - 4) In Meldenummer 4314 57 enthalten. - 5) Enthält die Meldenummern 4311 13 - 4311 19 und 4314 11. - 6) Enthält die Meldenummern 4311 41 - 4311 49 und 4314 14. - 7) Enthält die Meldenummern 2153 10 - 2153 70 und 4314 17. - 8) Auch Zuber- und Vormischungen.

9 Produktion nach Güterarten und Güterklassen - Deutschland

Melde-Nr.	Erzeugnis	Einheit	Menge			Wert in 1000 DM			Anzahl der Betr.
			1992 2. Vj	1993 1. Vj	1993 2. Vj	1992 2. Vj	1993 1. Vj	1993 2. Vj	1993 2. Vj
4412 37	Sonst. technische Harze	t *	.A	18 751	18 074
	darunter zum Absatz bestimmt	t	.A	18 112	17 517	.A	55 860	54 697	11
4412 39	Sonst. Kunststoffe auf Basis von Phenolharzen	t *	.A	3 026	2 731
	darunter zum Absatz bestimmt	t	.A	2 740	2 463	.A	9 500	8 379	7
	Aminoharze								
	Harnstoffharze, Thioharnst.h.								
4412 41	Formmassen	t *	.A	.A	.A
	darunter zum Absatz bestimmt	t	.A	.A	.A	.A	.A	.A	1
4412 43	Technische Harze	t *	.A	3 243	3 175
	Lackkunstharze, a. modifiz.	t	.A	.A	.A	.A	.A	.A	4
4412 45	darunter zum Absatz bestimmt	t	.A	.A	.A	.A	.A	.A	4
4412 48	Leimharze	t *	90 450	84 552	72 911
	darunter zum Absatz bestimmt	t	.A	.A	.A	.A	.A	.A	4
	Sonst. Kunstst.harze auf der Basis von Harnstoff	t *	.A	61 029	60 945
	darunter zum Absatz bestimmt	t	.A	.A	.A	.A	.A	.A	9
4412 51	Melaminharze	t *	3 304	4 960	5 981
	Formmassen	t	.A	.A	.A	.A	.A	.A	6
	darunter zum Absatz bestimmt	t	.A	.A	.A	.A	.A	.A	6
4412 53	Technische Harze	t *	.A	4 360	4 255
	Lackkunstharze, a. modifiz.	t	.A	3 092	2 983	.A	17 090	16 081	4
4412 55	darunter zum Absatz bestimmt	t	.A	.A	.A	.A	.A	.A	3
4412 58	Leimharze	t *	13 872	14 109	15 427
	darunter zum Absatz bestimmt	t	.A	.A	.A	.A	.A	.A	3
	Sonst. Kunststoffe auf der Basis von Melaminharzen	t *	18 188	25 466	24 423
	darunter zum Absatz bestimmt	t	.A	.A	.A	.A	.A	.A	7
	Sonstige Aminoharze								
4412 61	Formmassen	t *	.A	.A	.A
	darunter zum Absatz bestimmt	t	.A	.A	.A	.A	.A	.A	1
4412 69	Aminoharze, a.n.g.	t *	312	548	505
	darunter zum Absatz bestimmt	t	312	548	505	1 385	2 397	2 126	3
4412 90	Polyurethane	t *	.A	223 975	232 337
	darunter zum Absatz bestimmt	t	.A	123 035	128 649	.A	506 115	504 106	29
4412	insgesamt	t *	413 039	485 365	482 050
	darunter zum Absatz bestimmt	t	384 427	363 449	356 168	915 007	838 102	815 857	.
	Polyether, Epoxidharze, Polyester, Polyamide u. Silikone 1)								
	Polyether								
4413 11	Polyacetale	t *	.A	.A	.A
	darunter zum Absatz bestimmt	t	.A	.A	.A	.A	.A	.A	1
4413 15	Polyetheralkohole	t *	5 047	.A	.A
	darunter zum Absatz bestimmt	t	.A	.A	.A	.A	.A	.A	5
4413 19	Sonst. Polyether	t *	39 162	37 153	34 445
	darunter zum Absatz bestimmt	t	36 765	35 249	33 705	136 789	131 440	121 212	6
4413 30	Epoxidharze	t *	.A	35 339	37 912
	darunter zum Absatz bestimmt	t	.A	33 756	35 929	.A	169 522	177 917	26
	Polyester								
4413 51	Polycarbonate	t *	.A	52 136	42 939
	darunter zum Absatz bestimmt	t	.A	.A	37 744	.A	216 259	216 023	6
4413 53	Alkydharze	t *	.A	35 424	38 885
	darunter zum Absatz bestimmt	t	.A	33 256	36 873	.A	90 824	122 154	20
4413 55	Polyethylenterephthalat	t *	.A	13 476	16 395
	darunter zum Absatz bestimmt	t	.A	.A	.A	.A	.A	.A	5
4413 57	Sonst. ungesättigte Polyester	t *	44 362	24 985	22 917
	darunter zum Absatz bestimmt	t	.A	.A	.A	.A	.A	.A	14
4413 59	Sonst. Polyester	t *	41 073	37 098	34 696
	darunter zum Absatz bestimmt	t	33 193	30 355	30 720	194 181	159 727	149 365	17
4413 70	Polyamide	t *	.A	53 282	55 618
	darunter zum Absatz bestimmt	t	.A	47 903	52 982	.A	284 241	298 189	14
4413 80	Silicone	t *	.A	32 234	34 348
	darunter zum Absatz bestimmt	t	.A	.A	.A	.A	.A	.A	14
4413	insgesamt	t *	.A	337 956	327 207
	darunter zum Absatz bestimmt	t	337 061	298 587	306 509	1 720 185	1 479 143	1 496 052	.
	Polymerisationsprodukte (einschließlich Copolymerisaten)								
4414 10	Kunststoffe a. d. Basis von Polymer.prod. (einschl. Copolymer.) zur chem.Faserh.	t *	64 817	53 233	61 680
	darunter zum Absatz bestimmt	t	.A	15 458	18 875	.A	70 793	80 276	9
4414 20	Ionenaustauscher a. d. Grundlage von Polymeren	t *	.A	.A	.A
	darunter zum Absatz bestimmt	t	.A	.A	.A	.A	.A	.A	3
	Polyolefine								
4414 31	Polyethylen	t *	.A	240 545	243 717
	mit einer Dichte von weniger als 0,94 (ohne Copolymere)	t	.A	.A	.A	.A	.A	.A	9
4414 33	darunter zum Absatz bestimmt	t	.A	.A	.A	.A	.A	.A	9
	mit einer Dichte von 0,94 oder mehr (ohne Copolymere)	t *	.A	176 880	186 925
	darunter zum Absatz bestimmt	t	.A	174 917	181 709	.A	271 777	276 949	10
4414 35	Ethylen-Copolymere	t *	.A	.A	.A
	darunter zum Absatz bestimmt	t	.A	.A	.A	.A	.A	.A	2
4414 37	Polypropylen	t *	142 483	153 957	159 650
	darunter zum Absatz bestimmt	t	.A	.A	.A	.A	207 137	212 188	13
4414 39	Sonstige Polyolefine	t *	.A	10 595	10 031
	darunter zum Absatz bestimmt	t	.A	.A	.A	.A	.A	.A	6
	Polymere des Styrols								
4414 42	Polystyrol	t *	.A	133 918	138 198
	darunter zum Absatz bestimmt	t	.A	.A	.A	.A	.A	.A	4
4414 48	Styrol-Copolymere	t *	.A	89 824	94 897
	darunter zum Absatz bestimmt	t	.A	83 048	88 043	.A	219 636	232 173	10

1) Ohne solche für die Chemiefaserherstellung.

9 Produktion nach Güterarten und Güterklassen - Deutschland

Melde-Nr.	Erzeugnis	Einheit	M e n g e			W e r t in 1000 DM			Anzahl der Betr.
			1992 2. Vj	1993 1. Vj	1993 2. Vj	1992 2. Vj	1993 1. Vj	1993 2. Vj	
4414 52	Polymere des Vinylchlorids Polyvinylchlorid	t *	.A	308 047	309 624
	darunter zum Absatz bestimmt	t	.A	295 321	296 115	.A	351 876	341 556	17
4414 54	Vinylchlorid-Copolymere	t *	4 088	4 703	4 358
4414 56	Lackrohstoffe	t *	.A	.A	.A	.A	.A	.A	3
	darunter zum Absatz bestimmt	t	50 263	45 333	47 558
4414 57	andere	t *	47 274	43 296	46 118	94 399	81 713	80 889	6
	darunter zum Absatz bestimmt	t	.A	.A	.A
	Polymere des Vinylidenchlorids (einschl. der Copolymere)	t *	.A	.A	.A	.A	.A	.A	2
	darunter zum Absatz bestimmt	t	.A	.A	.A
	Polymere des Vinylacetats u.a. Vinylpolymere	t *	.A	.A	.A
4414 62	Polyvinylacetat	t *	.A	42 549	45 666
	darunter zum Absatz bestimmt	t	.A	29 011	31 399	.A	102 916	112 729	7
4414 68	Vinylacetat-Copolymere	t *	19 607	18 730	18 352
	darunter zum Absatz bestimmt	t	17 843	.A	16 769	63 917	59 193	57 528	8
4414 69	And. Vinylpolym. u. -copoly.	t *	21 426	18 442	12 889
	darunter zum Absatz bestimmt	t	19 808	16 871	.A	145 379	123 431	109 932	6
4414 71	Acrylpolymere 1)	t *	12 099	9 909	10 589
	Platten	t	12 099	9 909	10 589	89 755	72 653	80 096	6
4414 74	andere	t *	.A	51 772	57 056
	darunter zum Absatz bestimmt	t	.A	36 149	39 900	.A	177 060	193 150	18
4414 78	Acrylcopolymere 1)	t *	.A	128 527	112 227
	darunter zum Absatz bestimmt	t	.A	94 416	100 685	.A	384 257	403 588	25
	And. halogenierte Olefine	t *	.A	.A	.A
4414 81	Fluorierte Polym. u. Copolym.	t *	.A	.A	.A
	darunter zum Absatz bestimmt	t	.A	.A	.A	.A	.A	.A	1
4414 89	Sonst. halogenierte Olefine	t *	.A	.A	.A
	darunter zum Absatz bestimmt	t	.A	.A	.A	.A	.A	.A	1
4414 98	Sonst. Polymerisationsprodukte	t *	.A	32 594	35 270
	darunter zum Absatz bestimmt	t	36 619	32 448	34 907	242 981	193 889	203 227	10
4414	insgesamt	t *	1 618 274	1 533 657	1 562 833
	darunter zum Absatz bestimmt	t	1 464 118	1 391 897	1 434 772	3 530 130	3 006 695	3 100 322	.
4417 10	Kunststoffe auf Cellulosebasis	t *	.A	.A	.A
	Kunstst. a.d. Basis v. Cellul.- derivaten f.d. Chemiefaserh.	t
	darunter zum Absatz bestimmt	t
4417 22	Regenerierte Cellulose	t *	.A	271	273	.A	.A	.A	3
	Folien (Zellglas)	t	.A	.A	.A
4417 29	Sonst. Kunstst. aus regene- rierter Cellulose	t *	.A	1 993	2 375
	darunter zum Absatz bestimmt	t	.A	1 993	2 375	.A	60 227	69 442	4
4417 40	Vulkanfaser	t *	1 672	1 731	1 928
	darunter zum Absatz bestimmt	t	.A	.A	.A	.A	.A	.A	3
4417 60	Cellulosenitrate	t *	.A	6 989	6 567
	darunter zum Absatz bestimmt	t	.A	.A	.A	.A	37 952	34 323	4
4417 80	Celluloseacetate	t *	.A
	darunter zum Absatz bestimmt	t	.A	.	.	.A	.	.	.
4417 90	Sonst. Cellulosederivate	t *	.A	17 117	18 308
	darunter zum Absatz bestimmt	t	.A	.A	.A	.A	.A	.A	6
4417	insgesamt	t *	.A	37 656	39 471
	darunter zum Absatz bestimmt	t	29 236	27 037	28 292	309 025	273 870	295 166	.
4419 20	Andere Kunststoffe	t *	.A	.A	.A
	Schmelzharze u. Harzester	t	.A	.A	.A	.A	.A	.A	5
4419 40	Natürl. Polymere u. modifiz.	t *	.A	.A	.A
	natürliche Polymere	t	.A	.A	.A	.A	.A	.A	5
4419 70	Kunstst.regenerate, aufgearb.	t *	.A	30 872	31 322
	Reststoffe a. Kunstst.erzeugn.	t	.A	28 878	29 003	.A	58 973	59 208	26
4419	insgesamt	t *	42 875	36 559	36 342
	darunter zum Absatz bestimmt	t	40 656	34 356	33 852	161 861	121 622	126 137	.
4452 00	Synthetischer Kautschuk	t *	52 371	54 178	59 894
	Latex, ber. a. Trockensubstanz	t	.A	.A	55 221	.A	118 385	132 810	9
4456 00	Kautschuk u. Faktis, fest, berechnet a. Trockensubstanz	t *	.A	80 179	90 546
	darunter zum Absatz bestimmt	t	.A	.A	.A	.A	182 298	201 099	11
4521 00	Cellulosische Chemiefasern	t *
	Spinnfasern 2)	t	3
	darunter zum Absatz bestimmt 2)	t
4525 00	Filamente 3)	t *	.A	44 651	47 660
	darunter zum Absatz bestimmt 3)	t	.A	43 723	46 670	.A	292 769	294 263	.
4529 00	Reststoffe	t *	866	918	780
	darunter zum Absatz bestimmt	t	866	918	780	497	370	290	4
4551 20	Synthetische Chemiefasern	t *	15 526	13 522	13 991
	Synthetische Spinnfasern	t	15 526	13 522	13 991	84 033	68 934	63 523	5
4551 30	Polyamid-Spinnfasern	t *	.A	36 509	33 338
	darunter zum Absatz bestimmt	t	.A	36 509	33 338	.A	114 171	88 721	4
4551 50	Polyacryl-Spinnfasern	t *	.A	55 848	55 465
	darunter zum Absatz bestimmt	t	.A	.A	.A	.A	174 866	166 344	4

1) Ohne solche für die Chemiefaserherstellung. - 2) In Meldenummer 4525 00 enthalten. - 3) Enthält auch die Meldenummer 4521 00.

9 Produktion nach Güterarten und Güterklassen - Deutschland

Melde-Nr.	Erzeugnis	Einheit	Menge			Wert in 1000 DM			Anzahl der Betr.
			1992 2. Vj	1993 1. Vj	1993 2. Vj	1992 2. Vj	1993 1. Vj	1993 2. Vj	1993 2. Vj
4551 80	Sonst. synthet. Spinnfasern	t *	9 966	11 270	11 586
	darunter zum Absatz bestimmt	t	.A	.A	.A
4551	insgesamt	t *	.A	117 149	114 380	.A	21 963	22 202	6
	darunter zum Absatz bestimmt	t	.A	.A	.A	.A	379 934	340 790	.
4555 12	Synthetische Filamente	t *
	Polyamid-Filamente 1)	t
	darunter zum Absatz bestimmt 1)	t	10
4555 15	Polyester-Filamente 1)	t *
	darunter zum Absatz bestimmt 1)	t	9
4555 18	Sonst. synthet. Filamente 2)	t *	.A	93 645	91 306
	darunter zum Absatz bestimmt 2)	t	.A	67 894	64 452	.A	483 061	448 620	.
4555 60	Borsten aus synthet. Verbind.	t *	.A	2 024	2 078
	darunter zum Absatz bestimmt	t	.A	2 024	2 078	.A	13 544	13 012	4
4555	insgesamt	t *	119 255	95 669	93 384
	darunter zum Absatz bestimmt	t	85 233	69 918	66 530	622 189	496 605	461 632	.
4558 00	Reststoffe a. synth. Chemiefasern	t *	6 649	5 905	7 078
	darunter zum Absatz bestimmt	t	.A	.A	.A	.A	7 021	9 790	7
	Anorg. Pigmente u. org. Farbst.								
4612 40	Anorganische Pigmente								
4612 50	Zinkoxide (rein, bleihaltig)	t	.A	12 761	12 918	.A	26 022	24 676	5
	Titanoxide u. Titanweiß,								
	ber. auf TiO ₂	t	82 181	71 055	75 302	299 734	241 066	262 344	5
4612 72	Barium-, Blei-, Strontium- und								
	Zinkchromate, rein	t	3 218	2 530	2 713	20 395	15 917	16 479	4
4612 73	Chromatpigmente, verschnitten	t	30	62	49	187	408	308	4
4612 80	Mennige u. Orangem., ber. a. PbO	t	.A	6 667	7 571	.A	8 245	9 874	7
4612 90	Sonst. anorg. Pigmente u. Zubereit.; anorg. Erzeugn. von d. als Luminophore verw. Art	t	.A	106 665	114 480	.A	304 648	330 786	32
4612	insgesamt	t	238 086	199 740	213 033	716 591	596 306	644 467	.
	Pigmente, in nichtwässr. Medien dispergiert, flüssig od. pastenförmig, von d. f. Anstrichfarb. verwendeten Art; Prägefolien								
4615 10	Pigmentpasten u. -dispersionen sowie ähnl. nicht gebrauchsf. Pigmentzubereitungen	t	.A	3 602	3 479	.A	28 682	28 757	17
4615 50	Abtönfarben	t	.A	.A	.A	.A	.A	.A	8
4615 90	Prägefolien	t	.A	.A	.A	.A	.A	.A	2
4615	insgesamt	t	.A	5 078	4 961	.A	48 125	48 225	.
	Organische Farbmittel								
4617 10	Synthetische org. Farbstoffe								
	Dispersionsfarbstoffe; Säurefarbstoffe, auch metallisiert	t	.A	7 676	7 459	.A	189 746	191 348	11
4617 30	Basische Farbst.; Direktf.st.	t	.A	.A	5 061	.A	.A	89 153	6
4617 60	Küpenfarbst., Reaktivfarbst.	t	.A	8 073	8 526	.A	218 748	223 827	8
4617 80	Organ. Pigmente u. sonstige synthetische organische Farbstoffe; Farblacke	t	.A	28 262	27 355	.A	515 008	512 677	17
4617 95	Sonst. organ. Farbstoffe	t	450	.A	354	21 445	.A	18 592	3
4617	insgesamt	t	48 314	49 261	48 755	1 073 877	1 031 847	1 035 597	.
	Lacke, Öl-, Leim-, Wasser-, Dispersionsfarben u.a.; Kunststoffputze; Spachtel								
	Lacke u.a. Anstrichstoffe auf Basis natürlicher Polymere, gelöst in mehr als 30 vH nichtwässr. Lösungsmitteln								
4641 11	Alkydharzlacke	t	45 071	37 018	39 302	304 791	250 905	265 617	142
4641 12	Ölfarben u. -lacke	t	.A	905	1 169	.A	5 484	6 985	17
4641 13	Celluloselacke								
4641 14	nicht pigmentiert	t	14 064	12 890	12 334	70 390	71 225	65 003	66
4641 15	pigmentiert	t	3 460	3 061	3 037	22 894	23 965	24 345	75
4641 16	Bitumen- u. teerhaltige Lacke	t	.A	675	1 181	.A	2 220	4 130	18
4641 17	Metallisch pigmentierte Anstrichstoffe	t	.A	2 293	2 838	.A	18 391	22 712	66
4641 18	Leuchtfarben	t	2	7	4	68	166	156	3
4641 19	Lack- u.a. Spachtel	t	.A	7 512	8 176	.A	26 298	27 349	33
	Sonst. Lacke u. Anstrichstoffe auf Basis natürlicher Polymere	t	1 993	1 511	1 857	14 962	13 068	13 928	32
	Lacke u.a. Anstrichstoffe auf Basis synthetischer Polymere, gelöst in mehr als 30 vH nichtwässr. Lösungsmitteln								
4641 31	Phenol-, Harnstoff- u. Melaminharzlacke	t	.A	3 500	3 398	.A	22 705	21 836	36
4641 32	Polyesterharzlacke	t	.A	16 967	17 037	.A	163 486	163 839	46
4641 34	Epoxidharzlacke	t	.A	7 837	8 638	.A	59 107	65 071	91
4641 35	Polyurethanharzlacke	t	14 862	13 858	14 165	120 391	111 111	114 255	101
4641 37	Polystyrol- u. Polyvinylharzlacke	t	.A	5 793	5 660	.A	62 681	56 597	38
4641 39	Sonst. Lacke u. Anstrichstoffe auf Basis synthetischer Polymere	t	19 532	16 484	17 117	152 035	126 442	130 113	115
	Lacke mit nichtwässr. Lösungsmittelgehalt von 30 vH oder weniger								
4641 51	Festkörperreiche Lacke	t	.A	1 616	4 278	.A	12 493	19 749	30
4641 54	Pulverlacke	t	11 386	11 893	11 439	92 961	96 589	93 752	15

1) In Meldenummer 4555 18 enthalten. - 2) Enthält auch die Meldenummern 4555 12 und 4555 15.

9 Produktion nach Güterarten und Güterklassen - Deutschland

Melde-Nr.	Erzeugnis	Einheit	M e n g e			W e r t in 1000 DM			Anzahl der Betr.
			1992 2. Vj	1993 1. Vj	1993 2. Vj	1992 2. Vj	1993 1. Vj	1993 2. Vj	1993 2. Vj
	Lacke u.a. Anstrichstoffe auf Basis wasserverdünnter Bindemittel								
4641 61	Dispersionsfarben für Verwendung im Innenbereich	t	78 806	98 621	98 753	179 808	196 419	205 955	95
4641 62	für Verwendung an Außenflächen	t	44 006	27 409	47 796	152 884	91 033	166 831	94
4641 64	Grundierungen	t	.A	10 751	14 138	.A	42 221	54 324	74
4641 65	Kunststoffputze	t	.A	24 780	43 415	.A	46 084	83 839	47
4641 66	Leimanstrich- u. Wasserfarben	t	.A	962	1 029	.A	2 485	2 369	10
4641 67	Silicatanstrichfarben	t	.A	3 604	8 997	.A	11 733	32 540	25
4641 68	Silicatputze	t	.A	1 646	6 068	.A	3 195	11 941	13
4641 81	Wasserlacke								
4641 85	Dispersionslackfarben für Bautenanstriche	t	7 576	7 347	8 567	54 450	57 962	66 900	56
4641 85	Elektrophoreselacke u.a. Wasserlacke für industrielle u.ä. Verarbeitung	t	.A	15 809	15 346	.A	103 193	99 378	42
4641 90	Sonst. Anstrichstoffe, auch Beizen u. Wachsmattinen	t	.A	7 410	7 867	.A	64 136	64 709	54
4641	insgesamt	t	401 210	342 139	403 606	1 984 250	1 684 797	1 884 823	.
4645 00	Verdünnungen	t	36 548	34 745	35 190	108 755	103 759	104 781	202
	Lebensmittelfarben								
4671 10	natürlich	t	405	422	421	5 898	7 518	8 052	5
4671 50	synthetisch	t	563	515	547	29 030	34 468	37 080	6
4671	insgesamt	t	967	937	968	34 928	41 986	45 132	.
4672 10	Chemische Erzeugnisse für Glas, Emaille u. keram. Erzeugnisse								
4672 90	Zubereitete Pigmente, -Trüb.-mittel, -Farben u.ä. Zuber.; Schmelzglasuren u.a. verglasbare Massen	t	.A	8 560	8 025	.A	53 582	53 724	14
4672 90	Engoben; flüssige Glanzmittel u.ä. Zubereit.; Glasfritten u.a. Glas in Form von Pulver, Granalien, Schuppen od. Flock.	t	.A	27 416	27 484	.A	17 200	9 649	3
4672	insgesamt	t	60 477	35 976	35 509	88 057	70 782	63 373	.
	Druckfarben u. Druckereihilfsm. für grafische Zwecke								
4673 11	Druckfarben lösemittelfrei	t	.A	22 181	21 625	.A	196 816	188 934	18
4673 15	auf der Basis wässriger oder wäss.-alk. Lösungsmittel	t	.A	4 893	4 811	.A	31 283	30 568	19
4673 19	andere Druckereihilfsmittel	t	.A	39 808	42 751	.A	247 390	259 892	26
4673 50	Druckereihilfsmittel	t	.A	13 228	12 393	.A	51 279	49 206	22
4673	insgesamt	t	.	.	.	516 381	526 768	528 600	.
4674 10	Unterrichts- u. Künstlerfarben	t	.A	270	272	.A	8 590	9 482	7
4674 90	Farben für den Unterricht	t	.A	521	480	.A	21 112	18 694	9
4674	insgesamt	t	.A	791	751	.A	29 702	28 176	.
4677 00	Zubereitete Sikkative	t	1 028	1 016	948	6 164	5 821	4 814	5
4679 10	Kitte u. Spachtelmassen	t	1 583	1 409	1 660	9 281	8 448	9 038	6
4679 50	Glaser- u.ä. Kitte	t	.A	91 130	97 947	.A	101 002	112 643	24
4679	Spachtelmassen	t	.A	92 539	99 607	.A	109 450	121 681	.
4711 10	Vitamine u. HormoneA	.A	.A	11
4711 50	Provitamine u. VitamineA	.A	.A	7
4711	HormoneA	342 281	359 857	.
4713 00	Enzyme (ohne Lab)A	38 188	39 377	9
	Alkaloide, Glykoside u. deren Derivate								
4715 10	GlykosideA	13 359	15 362	5
4715 50	AlkaloideA	64 944	66 739	14
4715	insgesamt	79 060	78 303	82 101	.
	Antibiotika (Primärproduktion)								
4717 10	Penicilline	t *	347	271	264	.A	.A	.A	.
4717 50	darunter zum Absatz bestimmt	t *	.A	.A	.A	.A	.A	.A	3
4717	Sonstige Antibiotika	t *	.A	269	245	.A	.A	.A	.
4717	darunter zum Absatz bestimmt	t *	.A	.A	.A	.A	.A	.A	3
4717	insgesamt	t *	.A	540	509	.A	.A	.A	.
4717	darunter zum Absatz bestimmt	t *	.A	336	254	.A	22 163	16 547	.
4718 10	Zubereitete Drogen u. ExtrakteA	12 157	11 946	11
4718 50	menschlicher od. tier. HerkunftA	146 710	127 260	34
4718	pflanzlicher Herkunft	143 560	158 867	139 206	.
4731 00	Bulkware von pharm. Sera u. ImpfstoffenA	1 677	1 568	3

9 Produktion nach Güterarten und Güterklassen - Deutschland

Melde-Nr.	Erzeugnis	Einheit	M e n g e			W e r t in 1000 DM			Anzahl der Betr.
			1992 2. Vj	1993 1. Vj	1993 2. Vj	1992 2. Vj	1993 1. Vj	1993 2. Vj	1993 2. Vj
	von Arzneiwaren, die aus zwei od. mehr gemischten Bestandteilen bestehen								
4735 10	nicht dosiertA	27 677	36 173	10
4735 50	dosiert	160 704	124 167	123 792	21
4735	insgesamtA	151 844	159 965	.
	Pharmazeut. Sera u. Impfstoffe								
4751 10	SeraA	24 493	24 291	11
4751 50	ImpfstoffeA	55 939	74 436	13
4751	insgesamtA	80 432	98 727	.
	Arzneiwaren								
	Antibiotika enthaltend								
4753 10	Penicilline od.i. Derivate od. Streptomycine od.i. Der. enth.	86 459	85 896	77 606	28
4753 90	andere Antibiotika enthaltend	1 549 301	1 346 747	1 413 206	90
4753	insgesamt	1 635 760	1 432 643	1 490 812	.
	keine Antibiotika enthaltend								
4755 10	Hormone	169 912	162 589	144 997	34
4755 30	Alkaloide od.i. Der., jedoch weder Hormone n. Antib. enth.A	90 612	99 666	28
4755 50	Homöopathische PräparateA	86 820	83 470	29
4755 90	Sonst. Arzneiwaren	4 099 004	3 901 381	3 712 884	232
4755	insgesamt	4 447 176	4 241 402	4 041 017	.
4757 00	Hormonelle ContraceptivaA	141 775	123 466	8
	Dentalmedizinische Erzeugnisse								
4791 10	Dentalzement u.a. Zahnfüllst.	13 931	13 626	13 887	7
4791 91	Sonst. dentalmed. Erzeugnisse	74 728	66 729	65 058	17
4791	insgesamt	88 659	80 355	78 945	.
	Verbandmittel, Watte, Pflaster, chirurgisches Nahtmaterial								
4794 10	Verbandmittel u. Watte mit medikamentösen Stoffen getränkt od. überzogen	22 835	23 289	22 841	3
4794 40	PflasterA	101 790	95 521	9
4794 60	Chirurgisches NahtmaterialA	163 256	141 944	9
4794	insgesamtA	288 335	260 306	.
4797 00	DesinfektionsmittelA	66 539	65 120	33
4798 00	Sonst. chem.-pharmazeutische Erzeugnisse	590 501	544 396	573 665	24
	Gelatine und Klebstoffe								
	Gelatine								
4912 40	Speisegelatine	t	3 686	3 608	3 443	36 708	36 190	36 268	7
4912 50	Pharmazeutische Gelatine	t	1 591	1 523	1 770	14 296	13 357	15 483	4
4912 90	Sonst. Gelatine	t	1 035	1 083	1 141	14 116	15 261	14 927	5
4912	insgesamt	t	6 312	6 214	6 354	65 120	64 808	66 678	.
4913 00	Kaseinkaltleime, berechnet auf Trockensubstanz	t	2 651	2 132	.A	8 942	.A	.A	4
4914 00	Andere Leime tierischen Ursprungs	t	1 866	1 743	.A	5 900	.A	.A	2
4915 00	Pflanzliche Klebstoffe 1)	t	.A	19 806	18 335	.A	57 536	53 530	20
	Synthetische Klebstoffe 1)								
4917 11	wasserlöslich in wässriger Emulsion oder Dispersion	t	59 093	62 361	57 335	199 246	204 285	189 816	60
4917 13	in organischen Lösemitteln	t	.A	12 619	11 675	.A	85 736	77 532	41
4917 19	Ungelöste u.a. synthetische Klebstoffe	t	.A	5 997	6 189	.A	47 528	47 374	31
4917	insgesamt	t	79 338	80 977	75 199	335 077	337 549	314 722	.
4918 00	Schmelzklebstoffe	t	11 248	13 165	12 644	54 130	56 916	53 014	17
4919 00	Sonst. Klebstoffe 1)	t	.A	5 853	6 444	.A	9 440	10 127	16
	Gerbstoffe								
4921 10	Pflanzliche Gerbstoffauszüge; Tannine u.i. Salze, Ether, Ester u.a. Derivate	t	-	-	-	-	-	-	-
4921 90	Andere Gerbstoffe	t	.A	23 375	22 276	.A	49 730	46 251	10
4921	insgesamt	t	.A	23 375	22 276	.A	49 730	46 251	.
	Leder- und Pelzhilfsmittel 2)								
4922 10	Antimikrobielle Mittel sowie Schutzm. geg. tier. Schäd. f. Häute, Felle, Leder, Pelze	t	.A	.A	.A	.A	.A	.A	1
4922 40	Imprägnier- u. Zurichtmittel	t	.A	7 856	7 403	.A	40 547	38 757	22
4922 90	Sonst. Leder- u. Pelzhilfsmittel	t	.A	.A	.A	.A	.A	.A	16
4922	insgesamt	t	.A	11 968	11 886	.A	53 564	52 723	.
	Textilhilfsmittel 2)								
4923 10	Hilfs- u. Veredlungsmittel f. Fasern und Garne	t	8 324	7 421	7 317	36 545	33 340	32 404	23
4923 30	Vorbehandlungsmittel	t	2 879	2 423	2 805	11 310	9 675	10 755	12
4923 40	Färberei- und Druckereihilfsm.	t	12 400	10 583	11 668	67 004	67 397	62 341	18

1) Ohne Kautschukklebstoffe. - 2) Ohne grenzflächenaktive Stoffe und Zubereitungen.

9 Produktion nach Güterarten und Güterklassen - Deutschland

Melde-Nr.	Erzeugnis	Einheit	M e n g e			W e r t in 1000 DM			Anzahl der Betr.
			1992 2. Vj	1993 1. Vj	1993 2. Vj	1992 2. Vj	1993 1. Vj	1993 2. Vj	1993 2. Vj
4923 50	Ausrüstungsmittel, griffgeb. Mittel, Phobiermittel, anti-mikrobiell wirksame Mittel	t	.A	19 737	19 558	.A	94 743	90 427	32
4923 60	Universell einsetzbare Hilfsm. für die Textilindustrie	t	.A	2 899	2 986	.A	22 949	21 884	18
4923 80	Hilfsmittel f.d. chem.Reinigung	t	6 690	6 267	5 971	36 479	33 562	30 972	12
4923	insgesamt	t	53 643	49 330	50 305	267 648	261 666	248 783	.
4924 00	Papierhilfsmittel 1)	t	31 325	20 298	24 283	54 686	36 261	40 864	20
	Org. grenzfl.aktive Stoffe und Zubereit., ber. a. 100 vH Aktivsub.								
	Org. grenzfl.aktive Stoffe für die Herstellung von								
4927 11	Ledern u. Pelzen	t	* 3 951	4 319	4 144
	darunter zum Absatz bestimmt	t	.A	.A	.A	.A	.A	.A	11
4927 14	Textilien	t	* .A	4 680	4 945	.A	.A	.A	11
	darunter zum Absatz bestimmt	t	.A	4 149	4 449	.A	21 254	22 672	20
4927 16	Wasch-, Spül- u. Reinigungs-Mitteln der Güterkl. 4965	t	* 108 923	103 508	108 407
	darunter zum Absatz bestimmt	t	.A	83 523	89 879	.A	192 292	197 124	18
4927 18	Papier u.a.	t	* .A	36 843	37 948	.A	.A	.A	11
	darunter zum Absatz bestimmt	t	.A	.A	.A	.A	.A	.A	11
	Org. grenzfl.aktive Zubereit. für die Herstellung von								
4927 51	Ledern u. Pelzen	t	8 924	8 132	7 752	37 077	33 525	32 880	17
4927 54	Textilien	t	.A	12 528	11 902	.A	61 929	60 224	27
4927 56	Wasch-, Spül- u. Reinigungs-Mitteln der Güterklasse 4965	t	.A	7 590	9 591	.A	38 650	43 719	11
4927 58	Papier u.a.	t	.A	6 904	7 420	.A	38 843	39 625	18
4927	insgesamt	t	162 784	151 825	160 387	538 061	501 647	511 564	.
4931 00	Zubereit. Additives f. Miner.Öle	t	.A	22 652	21 746	.A	88 910	82 475	11
4932 00	Schmierfette mit einem Mineral-ölgehalt unter 70 vH	t	.A	2 410	3 057	.A	26 081	28 253	20
	Industriereiniger; Schleif- u. Polierpasten								
4933 11	Wasserenthärtungsmittel	t	.A	39 712	43 306	.A	46 576	46 670	14
4933 12	Reinigungs- u. Entfettungsmittel für technische Zwecke	t	18 692	15 510	18 525	51 811	43 393	46 462	59
4933 13	Reinigungs- u. Desinfektionsmittel für die Ernährungs-wirtschaft	t	23 031	27 603	27 111	57 232	67 581	66 041	19
4933 15	Phosphatierungs- u. Passivierungsmittel	t	.A	5 832	7 400	.A	13 779	15 304	16
4933 17	Rostlösemittel	t	360	329	277	1 433	1 270	924	12
4933 19	Sonst. Industriereiniger	t	.A	16 260	16 132	.A	55 308	54 317	39
4933 50	Schleifpasten, -emulsionen, Polierpasten	t	.A	5 162	4 706	.A	11 051	10 050	15
4933	insgesamt	t	102 200	110 408	117 457	236 418	238 958	239 768	.
	Flotations- u. Gießereihilfsmittel								
4934 20	Flotationsmittel	t	.A	228	220	.A	1 044	1 063	4
4934 51	Kernbindemittel	t	.A	28 330	26 625	.A	46 814	43 605	9
4934 90	Sonst. Gießereihilfsmittel	t	.A	86 924	91 337	.A	90 758	93 201	22
4934	insgesamt	t	130 973	115 482	118 182	163 636	138 616	137 869	.
4935 00	Rostschutzmittel	t	.A	1 938	2 033	.A	9 053	9 080	20
4936 00	Zusammengesetzte Katalysatoren	t	.A	5 951	5 782	.A	162 507	200 262	23
4937 00	Fein- u. Laborchemikalien	t	2 057	1 892	1 860	211 120	205 553	205 412	28
4938 00	Kautschukhilfsmittel (ohne Konservierungsmittel)	t	.A	9 621	9 075	.A	41 746	39 581	15
4939 00	Sonstige Hilfsmittel	t	98 833	97 157	95 539	525 795	470 489	472 250	110
	Bitumen-Dach- und -Dichtungsmaterialien								
	Bitumen-Dach- und -Dichtungsbahnen aus								
4941 11	Rohdachpappe	1000 m2	.A	8 814	13 436	.A	11 996	19 616	17
4941 15	Glasvlies	1000 m2	10 415	6 696	11 157	20 633	12 760	21 561	24
4941 17	Schweiß- u. Aufschmelzbahnen ab 4 mm Dicke	1000 m2	14 823	10 414	14 354	64 680	42 936	61 795	25
4941 18	Polymerbitumenbahnen	1000 m2	16 909	11 320	17 305	117 123	76 985	121 394	24
4941 90	Sonst. Bitumen-Dach- und -Dichtungsmaterialien	1000 m2	.A	8 121	11 575	.A	33 088	49 111	27
4941	insgesamt	1000 m2	64 436	45 365	67 827	270 854	177 825	273 477	.
	Bautenschutzmittel und verwandte Erzeugnisse								
4942 12	Betonzusatzmittel u.ä.	t	.A	42 687	54 425	.A	57 951	76 811	34
4942 14	Entschalungsmittel	t	.A	1 856	2 145	.A	3 907	5 332	13
4942 17	Bitumenhaltige Anstrichmittel	t	19 164	13 158	20 151	32 162	21 985	35 175	24
4942 21	Fugendichtungsmassen auf Kunststoffbasis	t	.A	15 876	16 663	.A	146 458	150 919	26
	Spachtel- u. Vergußmassen, Abdichtungskitte u. Dichtungsbänder								
4942 23	auf Bitumenbasis	t	7 068	3 306	7 167	15 932	8 198	13 617	13

1) Ohne grenzflächenaktive Stoffe und Zubereitungen.

9 Produktion nach Güterarten und Güterklassen - Deutschland

Melde-Nr.	Erzeugnis	Einheit	M e n g e			W e r t in 1000 DM			Anzahl der Betr.
			1992 2. Vj	1993 1. Vj	1993 2. Vj	1992 2. Vj	1993 1. Vj	1993 2. Vj	
4942 25	auf Kunststoffbasis	t	.A	6 379	9 049	.A	42 721	56 349	28
4942 27	mineralisch	t	37 497	33 494	38 146	41 963	35 745	44 116	19
4942 31	Schutzbeschichtungen für mine- ralischen Untergrund, öl- u. chemikalienresistent	t	8 309	5 788	7 460	62 684	39 450	44 399	15
4942 35	Imprägniermittel	t	.A	650	1 390	.A	4 067	5 707	15
4942 39	Sonst. Bautenschutzmittel	t	.A	20 503	29 742	.A	67 236	94 633	35
4942 40	Holzschutzmittel	t	.A	6 258	8 192	.A	38 962	53 636	18
4942 70	Feuerschutzmittel f. Baustoffe	t	1 329	913	904	10 045	6 782	6 722	6
4942	insgesamt	t	176 401	150 668	195 434	558 509	473 462	587 476	.
4945 00	Isoliermassen für die Elektro- industrie	t	.A	2 389	2 722	.A	8 616	9 151	7
4947 00	Gemische u. Ladungen f. Feuer- löschgeräte, -granaten u. -bomben (Feuerlöschmittel)	t	.A	3 132	2 855	.A	5 268	5 161	6
	Fotochemische Erzeugnisse								
	Lichtempfindl. Platten und Filme, nicht belichtet								
4952 41	Druckplatten	m2	.A	3 991 277	4 088 665	.A	58 729	63 488	4
4952 49	Andere	m2	12 437 514	10 431 806	10 595 998	237 837	226 407	231 750	11
4952 60	Lichtempfindl. Fotopapiere, Pappen u. Spinnstoffe, nicht belichtet	m2	.A	88 907 622	85 973 771	.A	246 189	249 838	7
4952 70	Entwickler	t	23 503	20 225	22 977	27 304	24 568	25 110	6
4952 80	Fixiersalz	t	10 483	9 133	9 380	19 506	17 141	16 852	5
4952 90	Sonst. fotochem. Hilfsmittel	33 024	35 233	38 852	14
4952	insgesamt	675 393	608 267	625 890	.
4953 00	Vorbeschichtete (sensibilisierte) Druckformen, nicht belichtetA	180 302	185 733	8
4955 00	Unbespielte Magnettonbänder u. -filme u.a. -magnetogramm- träger	419 565	352 846	346 931	12
	Seifen, Wasch- u. Reinigungs- mittel								
4961 10	Feinseifen, Medizinalseifen	t	.A	16 460	15 195	.A	77 480	72 214	27
4961 20	Haushaltskernseifen	t	618	758	788	1 963	2 654	2 641	7
4961 31	Rasierseifen	t	262	186	205	3 928	2 117	1 808	7
4961 51	Schmierseifen	t	.A	3 031	3 495	.A	9 588	11 865	20
4961 55	Flüssige Seifen	t	2 903	2 706	2 237	14 605	15 751	13 553	36
4961 70	Seifenflocken, -späne, -nadeln	t	1 316	1 315	1 587	2 049	2 308	2 516	8
4961 80	Industrieseifen	t	2 184	2 460	2 400	5 328	5 420	5 587	10
4961 90	Sonst. Seifen	t	337	273	309	1 269	1 189	1 342	6
4961	insgesamt	t	27 162	27 189	26 214	118 439	116 507	111 526	.
	Wasch-, Spül- und Reini.g.mittel								
	Voll- u. Hauptwaschmittel								
4965 11	pulverförmig	t	.A	151 527	135 426	.A	556 227	486 179	28
4965 15	flüssig	t	.A	6 890	8 389	.A	18 564	21 845	15
4965 31	Spezial- u. Feinwaschmittel	t	.A	22 531	21 385	.A	100 113	95 644	19
4965 35	pulverförmig	t	3 485	4 401	5 074	16 668	21 663	26 136	27
	flüssig	t							
4965 42	Waschhilfsmittel	t							
4965 44	Wäscheweichspülmittel	t	.A	41 032	32 946	.A	113 413	88 184	29
4965 48	Konzentrate	t	17 746	11 702	10 260	54 358	14 457	12 551	18
4965 49	andere	t	.A	995	929	.A	3 421	2 474	11
4965 52	Stärken und Steifen	t	11 162	10 717	11 580	39 239	33 538	40 936	22
	Sonst. Waschhilfsmittel	t							
4965 53	Geschirrspülmittel	t	41 159	35 461	32 857	75 484	72 816	68 212	50
4965 55	Handgeschirrspülmittel	t							
4965 56	Maschinengeschirrspülmittel	t	.A	22 652	22 172	.A	58 125	54 185	23
4965 58	Reiniger	t	7 330	8 713	8 590	19 863	22 121	22 069	14
	pulverförmig	t	.A			.A			
4965 59	flüssig	t	.A	.A	.A	.A	.A	.A	14
4965 61	Klarspüler	t	.A	.A	.A	.A	.A	.A	1
4965 65	Regeneriersalz	t	.A	.A	.A	.A	.A	.A	
	Andere Haushaltsreinigungsmittel								
	auf der Basis grenzflächen- aktiver Stoffe								
4965 61	flüssig	t	27 273	30 211	31 798	70 460	82 766	80 408	57
4965 69	andere	t	.A	3 588	3 569	.A	6 688	6 871	12
4965 70	Scheuermittel	t	.A	3 724	3 559	.A	7 661	7 907	20
4965 90	Handreinigungsmittel	t	.A	9 787	9 566	.A	19 192	18 553	27
4965	insgesamt	t	351 186	366 385	340 193	1 033 573	1 138 472	1 039 711	.
	Alkoholische Duft- u. Hygiene- wässer (ohne ätherische öle u. Riechstoffe)								
4971 10	Kölnisch-, Lawendel- u. a.	t	900	744	783	83 729	75 040	74 234	32
4971 51	Duftwässer	t	425	845	701	9 193	22 805	17 600	31
4971 55	Gesichtswässer	t	719	794	645	49 973	51 298	43 957	34
4971	Rasierwässer	t	2 044	2 382	2 129	142 895	149 143	135 791	.
4971	insgesamt	t							
4972 00	Parfüms, flüssig oder fest	t	.A	289	158	.A	72 749	61 628	14
4973 10	Hautpflegemittel	t	2 655	2 609	4 098	72 168	125 938	101 420	38
	Sonnenschutzmittel	t							

9 Produktion nach Güterarten und Güterklassen - Deutschland

Melde-Nr.	Erzeugnis	Einheit	M e n g e			W e r t in 1000 DM			Anzahl der Betr.
			1992 2. Vj	1993 1. Vj	1993 2. Vj	1992 2. Vj	1993 1. Vj	1993 2. Vj	1993 2. Vj
4973 91	Sonst. Hautpflegemittel	t	9 280	9 811	10 108	289 596	300 303	298 953	99
4973 99	cremeförmig	t	8 781	8 229	11 280	189 446	182 091	214 061	68
4973	andere	t	20 716	20 649	25 486	551 210	608 332	614 434	.
4974 00	insgesamt	t							
4974 00	Puder (ohne medizinische)	t	293	325	336	18 220	17 184	18 039	17
4975 10	Zahn- und Mundpflegemittel	t	.	12 384	13 726	.	198 467	225 158	26
4975 90	Zahnpasten, -seifen, -pulver	t	.	4 413	4 101	.	78 193	71 405	27
4975	Sonst. Zahn- und Mundpflegem.	t	16 806	16 797	17 826	252 396	276 660	296 563	.
4975	insgesamt	t							
4976 10	Haarpflegemittel	t	762	1 116	821	20 223	26 148	15 438	34
4976 21	Kopf- u. Haarwässer	t	22 241	24 321	22 868	171 333	200 337	168 867	85
4976 29	Haarwaschmittel	t	312	210	148	3 893	3 935	2 868	13
4976 41	flüssig	t	.	12 201	8 810	.	195 611	129 775	29
4976 45	andere	t	3 588	3 834	3 763	72 349	70 178	63 307	41
4976 70	Haarsprays	t	3 650	3 417	3 995	165 856	151 768	175 225	14
4976 91	Haar- u. Schaumfestiger,	t	.	1 317	1 307	.	56 406	50 482	14
4976 99	Fönlotion	t	5 658	5 721	5 729	132 725	138 792	135 483	32
4976	Haarfarben, -bleichmittel,	t	47 483	52 138	47 440	784 327	843 175	741 445	.
4976	-tönungen	t							
4976	Dauerwellmittel	t							
4976	Fixier- u. sonst. Haarpflege-	t							
4976	mittel	t							
4976	insgesamt	t							
4977 10	Schönheitspflegemittel	t	.	326	303	.	56 392	61 654	20
4977 91	Lippenpflegemittel	t	.	370	361	.	30 730	33 500	22
4977 95	Nagelpflegemittel	t	.	253	231	.	38 325	37 911	18
4977	Augenpflegemittel	t	936	949	895	128 620	125 447	133 065	.
4977	insgesamt	t							
4978 11	Badezusatzmittel	t	17 573	19 243	18 009	75 803	81 247	79 097	79
4978 15	Schaum- u. Cremebäder	t	.	13 661	16 374	.	112 817	129 356	57
4978 90	Duschbäder	t	5 266	5 837	5 673	30 040	35 448	23 951	34
4978	Sonst. Badezusatzmittel	t	36 981	38 741	40 056	223 311	229 512	232 404	.
4978	insgesamt	t							
4979 10	Andere Körperpflegemittel	145 980	139 118	134 631	58
4979 50	Desodorantien für die Körper-
4979 90	pflege
4979	Rasiercremes, auch in Aerosol-	t	.	1 374	1 361	.	17 141	19 977	18
4979	form	26 108	27 882	33
4979	Sonst. Körperpflegemittel	182 367	182 490	.
4979	insgesamt	190 901	182 367	182 490	.
4981 10	Selbstklebebänder (ohne gummier-	128 218	126 735	15
4981 90	tes u. ä. Papier)	104 158	99 190	17
4981	mit Kunststofffolien als	232 376	225 925	.
4981	Trägermaterial
4981	mit sonst. Trägermaterial
4981	insgesamt
4985 12	Bleistifte u. chemischer Büro-	1000 Gros	549	463	442	19 775	18 671	16 765	5
4985 13	bedarf	1000 Gros	380	303	321	16 308	15 089	15 217	4
4985 14	Stifte mit festem Schutzmantel	1000 Gros	1 123	891	869	5 897	5 575	4 202	5
4985 17	Bleistifte	1000 Gros	88	77	64	2 858	2 789	2 078	6
4985 18	andere	1000 Gros	265	251	261	3 204	2 763	2 929	4
4985 19	Minen für Blei-, Farb- und	t	636	520	565	8 512	6 623	7 202	5
4985 21	Kopierstifte	t
4985 23	Schreib-, Zeichenkreide u.	1000 St*
4985 25	-kohle u.ä.	1000 St*
4985 26	Radierer	1000 St*
4985 41	aus Kautschuk	1000 St*
4985 61	aus Kunststoff	1000 St*
4985 63	Farbbänder	1000 St*
4985 65	bis 220 mm breit	1000 St*
4985 67	aus Gewebe	1000 St*
4985 69	auf Spule	1000 St*
4985 71	darunter zum Absatz bestimmt	1000 St*
4985 73	in Kassette	1000 St*
4985 75	darunter zum Absatz bestimmt	1000 St*
4985 77	aus sonst. Material	1000 St*
4985 79	darunter zum Absatz bestimmt	1000 St*
4985 81	Farbtücher mehr als 220 mm br.	1000 St*
4985 83	m2 *	1000 St*
4985 85	darunter zum Absatz bestimmt	1000 St*
4985 87	Korrekturbänder	1000 St*
4985 89	darunter zum Absatz bestimmt	1000 St*
4985 91	Kohlepapier für mehrmalige	1000 St
4985 93	Benutzung	t
4985 95	Einmalkohlepapier	t	1 480	1 064	896	5 335	3 434	2 998	4
4985 97	Handdurchschreibepapier	t	110	93	91	2 492	1 987	1 997	4
4985 99	Spirit-Carbon	t
4986 00	Tinten; Farben f. Stempelkissen	t
4986 01	u. Vervielfältigungsapparate	t
4986 02	Präparierte Durchschreibepa-	t
4986 03	piere	t
4986 04	Sonst. chem. Bürobedarf
4986 05	insgesamt	438 815	391 849	359 273	.
4991 21	Putz- u. Pflegemittel	t	401	454	404	8 958	10 152	8 834	9
4991 21	Schuhpflegemittel	t							
4991 21	Schuhcreme	t							

9 Produktion nach Güterarten und Güterklassen - Deutschland

Melde-Nr.	Erzeugnis	Einheit	M e n g e			W e r t in 1000 DM			Anzahl der Betr.
			1992 2. Vj	1993 1. Vj	1993 2. Vj	1992 2. Vj	1993 1. Vj	1993 2. Vj	
4991 29	Andere Schuhpflegemittel	t	882	1 103	822	20 969	28 169	18 555	6
4991 31	Lederputz- u. -pflegemittel	t	852	774	869	3 863	6 114	4 248	12
4991 40	Fußbodenreinigungsmittel	t	.A	10 226	9 447	.A	39 132	32 102	27
4991 51	Fußbodenpflegemittel	t	.A						
4991 51	Bohnerwachs	t	.A	598	657	.A	2 804	3 006	21
4991 55	Selbstglänzende Fußboden- pflegemittel	t	.A			.A			
4991 59	Andere Fußbodenpflegemittel	t	1 445	1 657	1 837	5 010	31 664	26 631	34
4991 60	Möbelpflegemittel	t	415	531	435	2 854	5 237	5 976	14
4991 71	Autopflegemittel	t					3 511	2 935	17
4991 71	Autowaschmittel	t	.A	2 511	2 117	.A	8 146	7 385	21
4991 73	Autolackpflegemittel	t	3 274	2 543	2 436	18 790	16 120	18 321	19
4991 75	Autochrompflegemittel	t	97	67	96	1 051	869	1 044	6
4991 77	Defroster u. Antibeschlagmittel	t	.A	3 985	3 621	.A	6 964	5 296	12
4991 79	Sonst. Autopflegemittel	t	.A	2 039	2 145	.A	15 075	16 519	20
	Fenster-, Herdputzmittel, Rohr- und WC-Reiniger	t							
4991 81	Fensterputzmittel	t	6 030	4 850	5 821	17 545	13 178	17 476	37
4991 84	Herdputzmittel	t	394	489	322	5 256	6 116	5 036	13
4991 87	Rohr- u. WC-Reiniger	t	16 807	17 270	15 169	65 612	67 206	61 560	39
4991 90	Sonst. Putz- u. Pflegemittel	t	15 878	18 445	15 215	63 365	70 042	59 789	39
4991	insgesamt	t	70 225	74 283	67 782	309 417	330 499	294 713	.
4993 11	Konservierungsmittel	t	.A	803	771	.A	7 314	6 808	13
4993 80	für Lebensmittel	t	.A	3 255	3 818	.A	27 665	30 062	14
4993	für sonst. Zwecke	t	.A	4 058	4 589	.A	34 979	36 870	.
4993	insgesamt	t							
4994 00	Künstlicher Süßstoff	t	.A	591	582	.A	20 737	19 209	5
	Pulver, Sprengstoffe, pyrotechni- sche Erzeugnisse	t							
4996 10	Pulver u. Sprengstoffe	t	.A	18 004	19 662	.A	46 493	48 802	10
4996 40	Pyrotechnische Erzeugnisse	t	.A	5 548	5 222	.A	34 469	36 205	14
4996 70	Zünder, Zündschnüre und SprengkapselnA	41 035	45 797	5
4996	insgesamt	136 428	121 997	130 804	.
4997 30	Zündhölzer u. a. Zündwaren	Kiste	.A	.A	.A	.A	.A	.A	2
4997 91	Zündhölzer 1) Andere Zündwaren								
	Flüssige Brennstoffe und Flüssiggas in Nachfüllpack. f. Feuerzeuge od. Anzünd- erA	.A	.A	1
4997 95	Sonst. ZündwarenA	12 799	9 795	9
4997	insgesamtA	14 012	10 259	.
4999 11	Sonst. chemische Erzeugnisse	t							
4999 30	Kerzen aller Art	t	17 291	20 583	18 287	76 234	101 264	89 060	30
4999 60	Modelliermassen	t	2 967	3 276	3 257	13 458	15 783	14 801	9
	Zubereitungen zum Parfümieren od. Desodorieren von Räumen, auch Duft. zuber. Räucher- kerzenA	7 570	7 162	14
4999 91	Sonst. chem. ErzeugnisseA	499 710	485 814	106
4999	insgesamt	629 534	624 327	596 837	.
4095 00	Veredlungsarbeiten von Erzeugn. dieser Gütergruppe Eigenveredlung (Veredlungsarbeit. für eigene Rechnung)	349 211	365 694	334 231	42
4096 00	Lohnveredlung (Veredlungsarbeit. für fremde Rechnung)	65 178	60 449	60 796	27
<u>Büromaschinen; Datenverarbei- tungsgeräte u. -einrichtungen</u>									
5011 20	Schreibmaschinen u. Textverarbei- tungsmaschinen elektronisch 2)	t St							3
5011 60	Schreibautomaten u. Textverar- beitungsmaschinen, elektrische, elektromechanische u. mecha- nische Schreibmaschinen, sonst. Schreibmaschinen 3)	t St	.A	908	687	.A	45 950	28 315	3
5011 09	Zubehör, Einzel- u. Ersatzteile	t	.A	105 964	98 281	.A	9 554	9 186	8
5011	insgesamt	.	.	243	250	.A	55 504	37 501	.
5014 10	Rechenmaschinen, Abrechnungsmaschi- nen u. Registrierkassen Ein-, Zwei-, Drei- u. Vierspezies- rechenmaschinen, Datenerfassungs- geräte auf Addiermaschinenbasis, elektronische Tisch- u. Taschen- rechner, Mehrzweck-Abrechnungs- maschinen, Fakturier-, Buchungs- maschinen, Abrechnungsmaschinen zur Datenverarbeitung, Regi- strierkassen mit Rechenwerk u. andere Rechenmaschinen	t St	160	161	148	13 790	13 506	14 362	6
5014 09	Zubehör, Einzel- u. Ersatzteile	t	160 656	284 952	131 150	17 075	19 856	20 503	6
5014	insgesamt	.	798	781	725	30 865	33 362	34 865	.

1) Kiste mit etwa 500 000 Hölzern. - 2) In Meldenummer 5011 60 enthalten. - 3) Enthält auch die Meldenummer 5011 20.

9 Produktion nach Güterarten und Güterklassen - Deutschland

Melde-Nr.	Erzeugnis	Einheit	M e n g e			W e r t in 1000 DM			Anzahl der Betr.
			1992 2. Vj	1993 1. Vj	1993 2. Vj	1992 2. Vj	1993 1. Vj	1993 2. Vj	1993 2. Vj
5017 10	Vervielfältigungs- u. Lichtpaus- maschinen (ohne Fotokopierapparate)	t	-	-	-	-	-	-	-
5017 40	Vervielfältigungsmaschinen	St	-	-	-	-	-	-	-
5017 08	Lichtpausmaschinen u. -automaten	t	188	155	148	12 077	10 248	9 570	4
5017	Zubehör, Einzel- u. Ersatzteile	t	183	927	871	9 408	9 068	9 127	6
	insgesamt	.	151	128	152	21 485	19 316	18 697	.
5018 10	Andere Büromaschinen (ohne elek- trische Diktiergeräte)	t
5018 30	Adressier- u. Adressenpräge- maschinen (auch Kreditkartenpräge- u. Ausweisprägemaschinen)	St	.A	26	27	.A	6 300	7 035	4
5018 50	Postbearbeitungsmaschinen (Brieföffnungs-, Briefeffalz-, Briefsortier-, Kuvertier-, Frankiermaschinen u.ä.)	t	.A	214	252	.A	63 008	82 471	7
5018 80	Geldsortier-, Geldzähl- u. Geldeinwickelmaschinen	St	.A	5 657	9 703	.A	6 701	6 981	4
5018 08	Sonstige Büromaschinen	t	2 582	2 092	1 865	9 530	6 701	6 981	4
5018	Zubehör, Einzel- u. Ersatzteile	St	.A	1 276	1 372	.A	38 752	41 694	16
	insgesamt	t	.A	58 335	63 738	.A	8 797	10 564	13
	Geräte u. Einrichtungen für die Datenverarbeitung der digitalen Technik	.	.	166	158	.A	123 558	148 745	.
5051 11	Kompakteinheiten (zumindest be- stehend aus einer Zentralein- heit, einem Eingabe- u. einem Ausgabegerät, in einem Ge- häuse zusammengefaßt)	St	.A	61 882	48 105	.A	118 752	89 010	26
5051 17	mit einer Speicherkapazität bis 512 Kilobyte	St	186 829	62 465	63 239	181 743	124 932	181 137	25
5051 21	nicht in einem Gehäuse zusam- mengefaßte Zentral- u. peri- phäre Einheiten	St
5051 23	Zentraleinheiten u. Prozessoren mit einer Speicherkapazität bis 512 Kilobyte	St	10 781	6 387	6 190	40 312	13 760	12 468	13
5051 25	mit einer Speicherkapazität über 512 Kilobyte bis 1 Megabyte	St	.A	7 403	8 781	.A	202 715	206 790	6
5051 27	mit einer Speicherkapazität über 1 bis 4 Megabyte	St	25 009	24 614	90 747	211 871	159 315	294 392	10
5051 31	mit einer Speicherkapazität über 4 Megabyte	St	.A	56 582	69 435	.A	566 328	375 871	11
5051 37	Speichereinheiten Magnetplatten- u. Bandspeicher- einheiten	St	.A	28 320	32 037	.A	144 236	163 071	8
5051 51	Sonstige Speichereinheiten	St	5 307	3 808	4 454	351 803	174 542	212 980	7
5051 52	Ein- u./od. Ausgabegeräte	St	349 561	278 970	315 910	29 049	24 792	24 421	20
5051 53	Tastaturen	St	106 991	93 153	87 752	112 873	115 696	109 162	16
5051 55	Bildschirme	St	128 224	81 212	85 901	132 488	97 198	99 004	21
5051 56	Drucker u. Plotter	St	.A	8 108	8 261	.A	16 582	19 119	13
5051 59	Betriebs- u. Zeitdatenerfas- sungsgeräte	St	.A	8 108	8 261	.A	16 582	19 119	13
5051	Optische Beleg-, OCR- u. andere optische Lesegeräte, Magnet- u. Chipkarten-Lesegeräte	St	3 067	2 737	3 185	21 576	23 097	22 420	7
5059 00	Sonstige Ein- u. Ausgabegeräte der digitalen Technik	St	18 522	13 296	14 963	98 553	63 081	74 582	29
5050 07	insgesamt	St	997 747	728 937	838 960	2 208 099	1 845 026	1 884 427	.
5050 09	Sonstiger Techniken z.B. Analog-, Hybridrechner	St	.A	71 445	15 651	.A	12 013	7 439	4
5050 07	Leiterplatten für Datenver- arbeitungsgeräte	t	.A	564	555
5050 09	darunter zum Absatz bestimmt	St	.A	8 412 053	10 103 625
5050	insgesamt	t	.A	553	544	.A	464 432	438 346	34
5050 09	Sonstige Zubehör-, Einzel- u. Ersatzteile	t	.A	4 290	4 762	.A	420 080	414 777	93
5050	insgesamt	884 045	884 512	853 123	.
5060 00	StandardsoftwareA	77 905	93 086	22
5092 00	Reparaturen (einschl. Wartung)A	83 579	87 318	52
5095 00	EigenveredlungA	.A	.A	2
5096 00	LohnveredlungA	.A	.A	9
5097 00	MontagenA	18 684	5 455	14

9 Produktion nach Güterarten und Güterklassen - Deutschland

Melde-Nr.	Erzeugnis	Einheit	M e n g e			W e r t in 1000 DM			Anzahl der Betr.
			1992 2. Vj	1993 1. Vj	1993 2. Vj	1992 2. Vj	1993 1. Vj	1993 2. Vj	
Feinkeramische Erzeugnisse									
Geschirr, Haushaltsgeseräte, Toilettegegenstände aus Porzellan (auch aus Halbporzellan)									
5111 10	undekoriert (Weißware) 1)	t	21 781	23 351	22 746	147 787	153 120	144 873	59
5111 50	dekoriert (gemalt) 2)	204 191	216 156	201 541	61
5111	insgesamt	351 978	369 276	346 414	.
Figuren, Phantasie-, Einrichtungungs-, Schmuck- u. Ziergegenstände aus Porzellan (auch aus Halbporzellan)									
5115 10	undekoriert 1)	t	.A	463	499	.A	5 157	5 986	17
5115 50	dekoriert 2)A	24 518	21 814	20
5115	insgesamt	30 681	29 675	27 800	.
5121 00	Künstliche Zähne aus keramischen Stoffen (auch mit Stiften aus Metall)	kg 1000 St	.A .A	.A .A	.A .A	.A .A	.A .A	.A .A	4
Geschirr, Haushaltsgeseräte u. Toilettegegenstände aus Steingut bzw. steingutähnlichem Material									
5131 10	undekoriert 1)	t	984	1 081	1 133	7 768	9 228	9 094	10
5131 50	dekoriert 2)	13 060	11 144	9 794	11
5131	insgesamt	20 828	20 372	18 888	.
Geschirr, Haushaltsgeseräte und Toilettegegenstände aus Feinsteinzeug, graublauem oder braunem Steinzeug									
5134 10	undekoriert 1)	t	.A	2 111	2 035	.A	16 164	15 583	15
5134 50	dekoriert 2)	4 164	3 936	3 192	9
5134	insgesamtA	20 160	18 775	.
Figuren, Phantasie-, Einrichtungungs-, Schmuck- u. Ziergegenstände aus Steingut bzw. steingutähnlichem Material									
5136 10	undekoriert 1)	t	.A	502	499	.A	17 476	16 513	8
5136 50	dekoriert 2)A	12 091	12 170	6
5136	insgesamt	31 697	29 567	28 683	.
Figuren, Phantasie-, Einrichtungungs-, Schmuck- u. Ziergegenstände aus Feinsteinzeug u. Steinzeug									
5137 20	undekoriert 1)	t	1 908	2 151	1 911	5 993	5 880	6 613	8
5137 60	dekoriert 2)	5 311	5 061	4 626	9
5137	insgesamt	11 304	10 941	11 239	.
5141 00	Geschirr, Haushaltsgeseräte u. Toilettegegenstände aus Ton	t	.A	340	317	.A	2 235	2 050	4
5142 00	Tonwaren für den Gärtnerbedarf	t	41 012	46 352	44 511	40 007	47 555	43 948	15
5143 00	Figuren, Phantasie-, Einrichtungungs-, Schmuck- u. Ziergegenstände aus Ton	t	.A	4 166	3 687	.A	18 390	15 623	9
5148 00	Sonstige Waren aus Ton	4 029	4 686	5 198	5
5151 00	Keramische Installationsgegenstände für sanitäre oder hygienische Zwecke	t	.A	18 123	20 113	.A	166 714	191 325	11
Isolatoren u. Isolierteile									
Isolatoren aus Porzellan, Steatit u.a. keramischen Stoffen									
5161 10	ohne Metallteile	t	991	856	967	7 826	6 765	7 349	7
5161 20	mit Metallteilen	t	.A	3 919	3 917	.A	34 886	35 550	6
Isolierteile aus keramischen Stoffen für elektrische Installation									
5161 92	Metalloxidhaltige u. gesinter-te Waren, mit einem Gehalt an Metalloxiden von mehr als 80 Gewichtshundertteilen (Berylliumoxid, Magnesiumoxid u.a.)	t	99	93	314	8 933	10 654	20 260	6
5161 99	aus sonstigen keramischen Stoffen	t	.A	4 001	3 594	.A	50 513	37 929	20
5161	insgesamt	t	8 648	8 869	8 792	99 684	102 818	101 088	.
5165 00	Erzeugnisse aus feinkeramischen Stoffen für chemische u.a. technische Zwecke	t	.A	5 097	5 196	.A	67 039	68 276	22

1) Einschl. der für die Dekoration im gleichen Unternehmen bestimmten Erzeugnisse. - 2) Nur Wertsteigerung gegenüber undekoriierter Ware.

9 Produktion nach Güterarten und Güterklassen - Deutschland

Melde-Nr.	Erzeugnis	Einheit	M e n g e			W e r t in 1000 DM			Anzahl der Betr.
			1992 2. Vj	1993 1. Vj	1993 2. Vj	1992 2. Vj	1993 1. Vj	1993 2. Vj	
5166 00	Oxidkeramik mit einem Gehalt an Metalloxiden über 90 vH	t	.A	468	465	.A	52 639	52 315	10
	Wand- und Bodenfliesen, Klinker aus feinkeramischen Stoffen								
5171 21	Wand- u. Bodenfliesen, glasiert	1000 m2	.A	.A	.A	.A	.A	.A	5
5171 25	Mosaik mit Kantenlänge oder Durchmesser bis 7 cm	1000 m2	.A	5 279	5 736	.A	96 949	110 260	8
5171 28	andere	1000 m2	.A	4 108	4 057	.A	92 835	90 096	9
5171 50	aus Steingut	1000 m2	.A	1 560	1 540	.A	49 997	48 702	8
5171 70	Wand- u. Bodenfliesen, unglasiert	1000 m2	.A	.A	.A	.A	.A	.A	2
5171	Sonstige Fliesen oder Klinker aus feinkeramischen Stoffen	1000 m2	.A	.A	.A	.A	.A	.A	.
5171	insgesamt	1000 m2	11 428	11 561	11 861	242 687	258 428	267 122	.
5175 10	Kachelöfen und Ofenkacheln	t	.A	1 002	816	.A	17 149	12 253	5
5175 70	Transportable Kachelöfen u. -herde für alle Brennstoffe (auch für Gas oder Strombeheizung), kombinierte Kachelöfen und kombinierte Kachelherde, transportable Heizkamine und Kachelkamine	1000 St	.A	11	7	.A	17 149	12 253	5
5175	Ofenkacheln (verschiedenes Kachelzeug)	1000 St	.A	3 248	3 384	.A	25 433	26 229	21
5175	insgesamt	.	.A	1 947	2 099	.A	42 582	38 482	.
5181 00	Feinkeramische Massen (ohne Dentalporzellanmasse)	t *	.A	9 082	10 105	.A	6 206	7 083	5
5185 00	darunter zum Absatz bestimmt	t *	.A	9 082	10 105	.A	6 206	7 083	5
5185 00	Feinkeramische Scherben u. Bruch	t *	.A	1 926	507	.A	204	105	4
5188 00	darunter zum Absatz bestimmt	t *	.A	1 926	507	.A	204	105	4
5188 00	Sonstige feinkeramische (auch baukeramische) Erzeugnisse	t	.A	33	23	.A	21 196	19 180	12
5192 00	Reparaturen
5195 00	Eigenveredlung (Veredlungsarbeiten für eigene Rechnung) 3)
5196 00	Lohnveredlung (Veredlungsarbeiten für fremde Rechnung)A	.A	.A	2
Glas und Glaswaren									
5211 20	Flachglas (Hüttenerzeugung)	t *	.A	2 608	1 555
	Fensterglas, ungefärbt oder gefärbt	1000 m2*	.A	347	176
	darunter zum Absatz bestimmt	t	.A	2 602	1 550	.A	15 160	11 065	11
5211 32	Gußglas	1000 m2	.A	346	175
5211 32	Drahtglas, ungefärbt	t *	.A	13 659	11 525
	darunter zum Absatz bestimmt	1000 m2*	.A	831	698
	anderes	t	14 442	13 659	11 525	11 071	9 326	7 763	4
5211 34	gefärbt	1000 m2	887	831	698
5211 34	ungefärbt	t *	22 193	17 567	14 660
	darunter zum Absatz bestimmt	1000 m2*	1 953	1 620	1 438
5211 37	gefärbt	t	22 193	17 567	14 660	20 891	16 891	13 377	5
	darunter zum Absatz bestimmt	1000 m2	1 953	1 620	1 438
5211 60	Floatglas (Spiegelglas), ungefärbt oder gefärbt	t *	.A	.A	.A	.A	.A	.A	10
	darunter zum Absatz bestimmt	1000 m2*	.A	.A	.A
5211 90	Spezial- u. sonstiges Flachglas	t *	.A	369 336	327 879	.A	191 519	164 604	18
5211	darunter zum Absatz bestimmt	1000 m2	.A	35 751	31 982
5211	insgesamt	t	262 737	222 184	20 484	.A	.A	.A	11
		t	24 160	.A	.A
		t	.A	.A	.A
		t	318 534	314 261	269 582	299 465	285 688	259 482	.

9 Produktion nach Güterarten und Güterklassen - Deutschland

Melde-Nr.	Erzeugnis	Einheit	M e n g e			W e r t in 1000 DM			Anzahl der Betr.
			1992 2. Vj	1993 1. Vj	1993 2. Vj	1992 2. Vj	1993 1. Vj	1993 2. Vj	1993 2. Vj
	Hohlglas (Hüttenerzeugung) Getränkeflaschen ab 150 cm3 Inhalt								
5221 11	grüne Flaschen	t	.A	278 573	270 415				
5221 12	braune Flaschen	1000 St	.A	799 010	841 913	.A	153 423	150 609	12
5221 17	halbweiße u. weiße Flaschen	1000 St	.A	172 653	196 570	.A	99 537	112 285	14
5221 20	Konservengläser	t	327 651	612 431	674 775				
		1000 St	938 983	318 680	339 953	220 447	202 021	212 850	23
		t	.A	126 846	141 125				
		1000 St	.A	586 993	607 566	.A	94 575	100 330	22
5221 31	Medizin- u. Verpackungsglas Medizinglas	t	.A	.A	.A				
		1000 St	.A	.A	.A	.A	.A	.A	1
5221 32	Verpackungsflaschen u. -gläser für chemisch-technische Zwecke	t	.A	3 102	2 843				
		1000 St	.A	14 733	22 057	.A	5 083	5 063	8
5221 33	für kosmetische Zwecke	t	10 546	11 567	13 163				
		1000 St	98 344	112 498	133 214	22 993	26 267	30 547	10
5221 35	für pharmazeutische Zwecke	t	.A	22 451	23 825				
		1000 St	.A	239 209	262 202	.A	35 926	39 173	9
5221 36	für Nahrungsmittel	t	27 237	31 451	33 461				
		1000 St	129 352	144 244	156 892	24 785	28 051	29 973	17
5221 38	für Getränke (ohne solche ab 150 cm3 Inhalt)	t	.A	17 915	17 867				
		1000 St	.A	195 505	192 959	.A	21 781	20 989	11
	Wirtschaftsglas u. Bleikristall Wirtschaftsglas (ohne Kelch- glas) unter 24 vH Bleioxidgehalt								
5221 41	maschinell gefertigt	t *	17 763	17 175	17 353				
	darunter zum Absatz bestimmt	t	17 763	17 175	17 353	69 928	70 205	70 169	12
5221 42	mundgeblasen	t *	.A	641	671				
	darunter zum Absatz bestimmt	t	.A	641	671	.A	7 506	8 073	13
5221 43	manuell gepreßt	t *	.A	.A	.A				
	darunter zum Absatz bestimmt	t	.A	.A	.A	.A	.A	.A	2
	Kelchglas unter 24 vH Bleioxid- gehalt								
5221 44	maschinell gefertigt	t *	.A	4 523	4 442				
	darunter zum Absatz bestimmt	1000 St*	.A	26 053	24 772
		t	.A	4 523	4 442				
5221 45	handgefertigt	1000 St	.A	26 053	24 772	.A	53 257	50 642	6
	darunter zum Absatz bestimmt	t *	.A	725	720				
		1000 St*	.A	1 156	1 014
		t	749	725	720				
		1000 St	1 221	1 156	1 014	15 806	14 295	13 020	9
	Bleikristall (ohne Kelchglas) ab 24 vH Bleioxidgehalt								
5221 46	maschinell gefertigt	t *	.A	.A	3 085				
	darunter zum Absatz bestimmt	t	3 048	3 144	3 085	25 267	32 002	27 118	7
5221 47	mundgeblasen	t *	.A	325	419				
	darunter zum Absatz bestimmt	t	.A	325	419	.A	7 463	8 260	8
5221 48	manuell gepreßt	t *	.A	1 302	1 087				
	darunter zum Absatz bestimmt	t	.A	1 302	1 087	.A	12 235	9 305	7
	Kelchglas ab 24 vH Blei- oxidgehalt								
5221 52	maschinell gefertigt	t *	.A	.A	.A				
	darunter zum Absatz bestimmt	1000 St*	.A	.A	.A
		t	.A	.A	.A				
5221 53	handgefertigt	1000 St	.A	.A	.A	.A	.A	.A	2
	darunter zum Absatz bestimmt	t *	.A	166	206
		1000 St*	.A	391	448
		t	.A	166	206				
		1000 St	.A	391	448	.A	7 796	6 552	4
5221 56	Hohlglas für Laboratorien u. Krankenpflege	t	.A	978	956	.A	17 092	15 862	5
5221 69	Bau- und sonstiges technisches Hohlglas	t *	.A	14 792	13 678				
	darunter zum Absatz bestimmt	t	.A	14 792	13 678	.A	29 932	28 554	6
	Beleuchtungsglas								
5221 72	Elektrobeleuchtungsglas unbearbeitet	t	.A	1 133	933	.A	6 488	5 897	3
5221 73	bearbeitet	t *	.A	241	218				
	darunter zum Absatz bestimmt	t	.A	241	218	.A	1 314	1 437	4
5221 78	Sonstiges Beleuchtungsglas	t *	1 863	1 803	1 990				
	darunter zum Absatz bestimmt	t	1 863	1 803	1 990	11 440	11 834	12 929	6
5221 81	Glaskolben	t *	.A	.A	.A				
	darunter zum Absatz bestimmt	t	46 720	29 070	37 502	157 790	110 603	139 826	9
	Glas in Stangen, Stäben, massiven Kugeln oder Röhren								
5221 87	Stangen u. Stäbe, massive Kugeln	t *	.A	.A	.A				
	darunter zum Absatz bestimmt	t	.A	1 197	838	.A	8 476	6 922	7
5221 88	Röhren	t *	.A	.A	.A				
	darunter zum Absatz bestimmt	t	19 272	18 930	18 538	76 609	77 742	81 026	11
5221 91	Sonstiges Hohlglas	t	.A	841	1 005	.A	4 695	6 903	3
5221	insgesamt	t	1 234 543	1 088 134	1 151 706	1 335 393	1 153 476	1 208 382	.
	Erzeugnisse der Glasbläserei								
5231 11	Glasinstrumente Laboratoriumsgeräte	1000 St	8 755	7 430	5 845	37 554	33 438	35 159	20
5231 14	Wissenschaftlich-technische Thermometer (ohne Armaturen)	1000 St	.A	.A	.A	.A	.A	.A	2
5231 18	Sonstige Thermometer (auch Fieberthermometer)A	9 752	7 398	11

9 Produktion nach Güterarten und Güterklassen - Deutschland

Melde-Nr.	Erzeugnis	Einheit	M e n g e			W e r t in 1000 DM			Anzahl der Betr.
			1992 2. VJ	1993 1. VJ	1993 2. VJ	1992 2. VJ	1993 1. VJ	1993 2. VJ	
5231 19	Sonstige Glasinstrumente	.	-	-	-	4 665	4 342	4 221	6
5231 51	Glaswaren für die chemisch-pharmazeutische Industrie
5231 52	Verpackungsgläser u. -fläschchen	1000 St	216 421	192 683	190 358	22 618	20 832	20 010	10
5231 54	Ampullen	1000 St	.A	359 165	403 580	.A	24 947	26 824	9
5231 58	Reagenz- u. Rundbogengläser	1000 St	.A	34 658	31 712	.A	1 847	1 838	6
5231 91	Sonstige Glaswaren für die chemisch-pharmazeutische Industrie
5231	Sonstige Erzeugnisse der Glasbläserei	4 653	3 822	3 427	13
5231	insgesamtA	.A	.A	13
5234 60	Leuchtenbehänge	117 557	111 556	111 085	.
5234 70	Reflexperlen (Ballotini)A	.A	.A	2
5234 80	Diamantine, Glasglimmer, Glasperlen und GlassteineA	6 801	6 508	4
5234	Sonstige Glaskurzwaren sowie Erzeugnisse aus GlaskurzwarenA	.A	.A	4
5234	insgesamtA	11 455	12 178	.
5235 00	Isolierflaschen und -gefäße (Innenbehälter aus Glas, Um-mantelung aus beliebigen Materialien; z.B. Kunststoff)	1000 St	.A	3 345	2 684	.A	39 199	31 422	7
5237 00	Sonstiges verarbeitetes Glas	134 770	151 422	158 018	27
5239 00	Glasscherben und Glasbruch (auch Glasreststoffe)	t	.A	.A	.A	.	.A	.A	.
5239 00	darunter zum Absatz bestimmt	t	1 350	.A	.A	342	.A	.A	3
5241 12	Veredeltes Flachglas 1)
5241 13	Sicherheitsglas, auch bearbeitet einschichtig	t	16 632	14 998	16 075	70 574	72 199	79 662	26
5241 15	gebogen	1000 m2	1 208	1 108	1 184
5241 15	mehrschichtig	1000 m2	34 224	27 084	24 446	181 370	150 426	135 804	7
5241 32	Isolierglas (auch bearbeitet) ungefärbt	1000 m2	3 070	2 452	2 157	.A	125 281	121 499	15
5241 32	zweischichtig	t	.A	23 028	23 276
5241 33	drei- u. mehrschichtig	1000 m2	.A	1 523	1 511	.A	.	.	.
5241 35	gefärbt (auch reflektierend) zweischichtig	1000 m2	100 431	94 948	107 517	318 995	301 565	333 829	120
5241 36	drei- u. mehrschichtig	t	4 500	4 197	4 805	12 681	11 379	13 455	27
5241 51	Spiegelglas, belegt für Fahrzeugrückspiegel	1000 m2	4 855	4 280	4 823	13 664	7 078	7 563	16
5241 53	darunter zum Absatz bestimmt	t	167	156	178	2 362	2 782	3 197	5
5241 90	für andere Zwecke	1000 m2	3 258	1 603	1 602
5241	Sonstiges veredeltes Flachglas	1000 m2	146	72	72	47 025	49 260	45 383	23
5241	insgesamt	1000 m2	477	530	622	135 167	135 004	131 296	67
5245 50	Veredeltes Beleuchtungsglas 1)	.	26	29	35	920 431	868 620	884 515	.
5245 80	Sonstiges veredeltes HohlglasA	486	294	3
5245	insgesamtA	77 789	90 921	23
5261 11	Glaswolle und andere Glasfasern, Waren darausA	78 275	91 215	.
5261 12	Nichttextile Glasfasern und Waren daraus
5261 13	Matten, Rollfilze, Matratzen und Platten	t	.A	42 443	35 504	.A	174 309	153 254	8
5261 21	Vliese	t	909	806	1 853	5 409	5 665	9 681	5
5261 22	Andere nichttextile Glasfasern und Waren daraus	t	.A	4 282	3 899	.A	18 083	17 180	5
5261 23	Textile Glasfasern und Waren daraus
5261 24	Glasfasern mit einer Länge von 3 mm bis 50 mm (Chopped strand)	t	.A	.A	.A	.A	.A	.A	1
5261 25	Glasseide und Waren daraus	t	.A	.A	.A	.A	.A	.A	6
5261 26	Garne und Zwirne, Glas-seidenstränge (Rovings)	t	.A	4 327	4 759	.A	48 727	52 814	20
5261 27	Gewebe	t	.A	.A	.A	.A	.A	.A	6
5261 28	Matten, andere Glasseide und Waren daraus	t	2 959	2 441	2 106	14 085	11 013	10 140	6
5261 29	Stapelfasern und Waren daraus	t	9 661	9 039	8 771	69 963	65 746	64 198	11
5261 30	Optische Glasfasern, Licht-leitfasern	1000 m	.	.A	.A	.	.A	.A	1
5261	insgesamt	339 517	364 509	345 982	.
5292 00	Reparaturen an Glas u. GlaswarenA	1 389	1 514	6

1) Als Produktionswert ist der Wert des bezogenen Rohglases zuzüglich des Veredlungswertes angegeben.

9 Produktion nach Güterarten und Güterklassen - Deutschland

Melde-Nr.	Erzeugnis	Einheit	M e n g e			W e r t in 1000 DM			Anzahl der Betr.
			1992 2. Vj	1993 1. Vj	1993 2. Vj	1992 2. Vj	1993 1. Vj	1993 2. Vj	1993 2. Vj
5296 70	Lohnveredlungsarbeiten (ohne Veredlung für eig. Rechnung im selbständigen Veredlungsbetr.)	-	-	-	-
5296 90	an Glasfaser
5296	an sonstigen Erzeugnissen dieser GütergruppeA	1 782	1 452	9
5296	insgesamtA	1 782	1 452	.
Schnittholz, Sperrholz u. sonst.									
bearbeitetes Holz									
Stangen, Maste u. Pfähle, in der Längsrichtung gesägt, geschält oder ähnlich bearbeitet (nicht imprägniert)									
5314 10	Telegraphenstangen u. Leitungsmaste	m3 *	10 952	4 723	6 520
		1000 St*	48	21	30
	darunter zum Absatz bestimmt	m3	.A	.A	.A
		1000 St	.A	.A	.A	.A	.A	.A	3
5314 80	Pfähle, sonst. Stangen u. Maste (ohne Telegraphenstangen u. Leitungsmaste)	1000 St*	.A	1 623	2 167
	darunter zum Absatz bestimmt	1000 St	.A	.A	.A	.A	.A	.A	18
5314	insgesamt	1000 St*	.A	1 644	2 196
	darunter zum Absatz bestimmt	1000 St	.A	389	623	.A	1 322	2 182	.
Schwellen (nicht imprägniert)									
5315 10	aus Nadelholz	m3 *	.A	.A	.A
		1000 St*	.A	.A	.A
	darunter zum Absatz bestimmt	m3	252	.A	.A
		1000 St	.A	.A	.A	82	.A	.A	1
5315 50	aus Laubholz	m3 *	.A	.A	.A
		1000 St*	.A	.A	.A
	darunter zum Absatz bestimmt	m3	.A	.A	.A
		1000 St	.A	.A	.A	.A	.A	.A	9
5315	insgesamt	m3 *	.A	10 797	17 751
		1000 St*	.A	120	190
	darunter zum Absatz bestimmt	m3	.A	7 562	10 094
		1000 St	.A	85	117	.A	2 575	3 236	.
Schnittholz 1)									
5316 10	aus Nadelholz	m3 *	3 055 323	2 137 935	2 719 059
	darunter zum Absatz bestimmt	m3	2 788 882	1 906 349	2 463 776	867 340	576 983	749 349	974
	darunter Lohnschnitt	m3	.A	75 040	82 661	.A	5 940	7 684	124
5316 50	aus Laubholz	m3 *	486 551	316 676	360 181
	darunter zum Absatz bestimmt	m3	399 334	261 080	301 622	167 210	109 954	128 665	264
	darunter Lohnschnitt	m3	.A	39 582	47 919	.A	3 303	4 022	49
5316	insgesamt	m3 *	3 541 874	2 454 611	3 079 240
	darunter zum Absatz bestimmt	m3	3 188 216	2 167 429	2 765 398	1 034 550	686 937	878 014	.
	darunter Lohnschnitt	m3	261 712	114 622	130 580	22 413	9 243	11 706	.
Schwarten u. Spreißel, Reststoffspäne u.ä.									
5318 50	Schwarten u. Spreißel, Abfallholzstücke	1000 m3*	.A	381	527
	darunter zum Absatz bestimmt	1000 m3	632	381	527	8 663	5 708	7 420	423
5318 60	Holz zum Zerfasern, in Form von Plättchen oder Schnitzeln (Holzhackschnitzel)	t *	.A	.A	.A
	darunter zum Absatz bestimmt	t	362 884	300 453	411 547	19 076	15 282	19 591	214
5318 80	Säge-, Hobel-, Fräs-, Schäl-, Reststoff- u. sonst. Holzspäne	t *	.A	.A	.A
	darunter zum Absatz bestimmt	t	531 427	420 940	547 396	15 216	13 424	16 387	526
5318	insgesamt	42 955	34 414	43 398	.
5322 00	Hobelware (ohne Bodenbelag aus Holz) z.B. Hobeldielen, Stab- brettter, Fußleisten	m3	474 371	465 282	535 535	343 525	324 883	330 882	156
	darunter Lohnschnitt	m3	.A	230	186	.A	48	31	6
5325 00	Rauhspund	m3	.A	8 264	9 690	.A	2 981	3 517	28
Stangen, Maste u. Pfähle (imprägniert)									
5343 10	Telegraphenstangen u. Leitungsmaste	m3	.A	7 324	9 343
		1000 St	.A	30	39	.A	5 211	7 714	8
5343 80	Pfähle, sonst. Stangen u. Maste	1000 St	2 415	2 127	2 722	15 163	12 106	14 790	31
5343	insgesamt	1000 St	.A	2 157	2 761	.A	17 317	22 504	.
Schwellen (imprägniert)									
5345 10	aus Nadelholz	m3	.A	1 657	.A
		1000 St	.A	16	.A	.A	1 298	.A	2
5345 50	aus Laubholz	m3	.A	11 946	.A
		1000 St	.A	122	.A	.A	7 241	.A	5
5345	insgesamt	m3	.A	13 603	11 785
		1000 St	.A	137	114	.A	8 539	6 492	.
5349 00	Imprägnierte Hölzer sonst. Art	m3	11 784	6 407	8 987	6 161	4 086	5 551	16

1) Sägewerke mit einem Jahreseinschnitt ab 5000 m3 Rohholz.

9 Produktion nach Güterarten und Güterklassen - Deutschland

Melde-Nr.	Erzeugnis	Einheit	M e n g e			W e r t in 1000 DM			Anzahl der Betr.
			1992 2. Vj	1993 1. Vj	1993 2. Vj	1992 2. Vj	1993 1. Vj	1993 2. Vj	1993 2. Vj
	Furniere (einschl. Zigarren- u. Käsekettenbrettchen)								
5351 11	Schälurniere für Sperrholz	m3 *	.A	62 581	57 548
5351 15	darunter zum Absatz bestimmt	m3	.A	10 972	8 919	.A	13 599	10 758	11
	nicht für Sperrholz	m3 *	.A	9 986	9 547
5351 50	darunter zum Absatz bestimmt	m3	.A	5 437	4 919	.A	8 081	7 978	6
	Säge- u. Messerurniere	m3 *	.A	31 258	32 771
	darunter zum Absatz bestimmt	m3	36 240	30 911	32 480	87 531	80 494	81 484	29
5351	Lohnarbeit	m3	17 140	12 568	14 501	13 107	9 605	11 330	7
	insgesamt	m3 *	.A	103 825	99 866
	darunter zum Absatz bestimmt	m3	.A	47 320	46 318	.A	102 174	100 220	.
	Lohnarbeit	m3	17 712	12 593	14 526	13 732	9 661	11 386	.
	Sperrholz								
5361 10	Furnierplatten	m3 *	.A	26 789	24 616
5361 20	darunter zum Absatz bestimmt	m3	.A	24 651	22 566	.A	61 629	57 180	23
	Tischlerplatten	m3 *	62 491	63 040	55 049
5361 80	darunter zum Absatz bestimmt	m3	58 135	58 607	51 242	56 133	55 230	49 057	18
5361	Sonstiges Sperrholz	m3	.A	23 288	26 224	.A	50 751	54 024	16
	insgesamt	m3 *	.A	113 117	105 889
	darunter zum Absatz bestimmt	m3	107 473	106 546	100 032	169 744	167 610	160 261	.
5363 00	Mittellagen	m3 *	.A	.A	.A
	darunter zum Absatz bestimmt	m3	5 422	4 925	4 927	3 069	2 578	2 637	7
5365 00	Preßholz	m3 *	.A	3 558	3 408
	darunter zum Absatz bestimmt	m3	.A	3 558	3 408	.A	10 026	9 859	6
	Holzfasernplatten								
5371 21	Holzfasernplatten	m3 *	92 280	89 386	89 078
5371 25	nicht bearbeitet (auch bituminiert)	m3 *	.A	69 018	60 050
5371 50	bearbeitet	m3 *	.A
	Holzfasernisolerplatten (auch bituminiert) nicht bearbeitet und bearbeitet	m3 *	.A	.A	.A
5371	insgesamt	m3 *	.A	.A	.A
	Holzspanplatten (auch aus verholzten Pflanzenteilen)								
5381 41	roh oder geschliffen 1)	m3 *	.A	1 195 243	1 177 735
	darunter zum Absatz bestimmt	m3	1 065 603	1 146 984	1 138 265	339 494	337 251	335 710	39
5381 47	bearbeitet	m3 *	.A	874 076	760 597
	kunststoffbeschichtet	m3 *	.A	816 520	715 205	.A	520 535	455 167	41
5381 48	darunter zum Absatz bestimmt	m3	34 160	37 934	34 345	.A	49 646	48 135	15
	andere (furniert, lackiert)	m3 *	.A	36 706	33 431	.A	.	.	.
5389 00	Sonstiges bearbeitetes Holz	t	.A	.A	.A	.A	.A	.A	1
	Veredlung von Erzeugnissen dieser Gütergruppe								
5395 00	EigenveredlungA	11 670	14 211	12
5396 00	Lohnveredlung	30 545	34 690	32 442	25
	Holzwaren								
	Bauelemente aus Holz								
5411 12	Türen (auch Türzargen)								
5411 13	Sperrtüren (Türblätter) für den Innenausbau	1000 St	1 644	1 687	1 728	210 242	219 468	228 682	173
5411 14	Türzargen für den Innenausbau	1000 St	.A	987	991	.A	108 047	109 874	33
	Türenfertigelemente mit Futter u. Bekleidung für den Innenausbau	1000 St	562	609	667	103 839	105 507	114 678	96
5411 16	Hautüren (Außentüren)	1000 St	30	28	41	47 439	45 268	60 781	136
5411 19	Sonstige Türen	1000 St	121	72	78	93 180	66 708	80 761	55
	Fenster u. Fenstertüren (auch verglast)								
5411 22	Fenster für den Hochbau	1000 St	955	895	1 001	490 828	453 697	528 202	385
5411 28	Fenstertüren	1000 St	52	46	53	46 911	44 211	54 901	176
5411 29	Sonstige Fenster	1000 St	6	7	5	3 294	3 522	3 219	14
5411 31	Fensterläden aus Holz	St	.A	29 490	29 535	.A	3 589	3 977	21
5411 35	Rolläden aus Holz	m2	.A	35 976	31 825
		St	.A	34 673	29 151	.A	1 451	1 313	9
5411 42	Bodenbelag aus Holz								
5411 43	Mosaikparkett	1000 m2	862	907	926	22 390	22 963	23 504	27
5411 45	Stabparkett	1000 m2	383	396	408	18 137	18 312	19 031	26
	Parkettdecken u. sonst. Fertigparketteinheiten	1000 m2	.A	998	884	.A	58 977	52 451	12
5411 49	Holzpfaster (nach DIN 68701 und 68702) 2)	m3	1 777	2 089	1 799	1 912	2 348	1 949	6
5411 50	Treppen	1000 St	35	40	38	54 269	55 879	59 984	81
5411 91	Sonstige Bauelemente aus Holz	144 194	117 100	168 456	132
5411	insgesamt	1 406 493	1 327 047	1 511 763	.
	Holzkonstruktionen u. Fertigbauteile aus Holz (ohne Fertigbauteile aus Holz oder Überwiegend aus Holz im Hochbau)								
5415 11	Saunakabinen aus Holz 2)	m3 St	2 838	4 343	3 077	16 662	24 197	19 679	10

1) Ohne solche, die im eigenen Unternehmen kunststoffbeschichtet, furniert oder lackiert wurden. - 2) Die Angaben in m3 beziehen sich auf den tatsächlichen Holzanteil der fertigen Ware.

9 Produktion nach Güterarten und Güterklassen - Deutschland

Melde-Nr.	Erzeugnis	Einheit	M e n g e			W e r t in 1000 DM			Anzahl der Betr.
			1992 2. Vj	1993 1. Vj	1993 2. Vj	1992 2. Vj	1993 1. Vj	1993 2. Vj	
5415 19	Andere Holzkonstruktionen 1) aus Holz oder Überwiegend aus Holz	m3	10 281	8 505	11 665	16 048	11 216	17 077	34
5415 91	Großformatige Wandelemente aus Holz oder Überwiegend aus Holz 1)	m3	.A	5 862	7 566	.A	14 509	17 601	14
5415 95	Holzleimbaueteile 1)	m3 *	.A	.A	.A	.A	.A	.A	.A
5415 99	Sonstige Teile aus Holz für Holzkonstruktionen 1)	m3	.A	44 330	56 515	.A	55 671	70 537	26
5415	insgesamt	.	32 816	26 594	37 715	38 755 162 759	29 942 135 535	44 474 169 368	34 .
	Zimmer- u. Küchenmöbel aus Holz (auch Polstermöbel) (ohne Korbmöbel) 2)								
5422 11	Sitzmöbel Wohn- u. Eßzimmerstühle (auch mit gepolstertem Sitz)	1000 St	799	696	670	173 484	149 496	150 824	100
5422 15	Gartenstühle u. -bänke (auch Liegestühle, Klapp- stühle u. ä.)	1000 St	142	68	93	12 588	8 493	11 121	21
5422 19	Sonstige Sitzmöbel	1000 St	396	305	352	70 144	64 193	63 106	93
5422 21	Polstermöbel u. ä.								
5422 23	Sessel (auch einsitzige ge- polsterte Anbauelemente)	1000 St	1 081	1 170	1 073	488 245	549 958	503 300	222
5422 27	Mehrsitzige gepolsterte Anbau- elemente (auch Sofas u. Couches)	1000 St	972	1 133	1 026	638 493	704 913	660 932	215
5422 27	Liegen (auch sogenannte französische Betten)	1000 St	285	340	273	186 879	215 371	181 061	68
5422 31	Tische Küchentische (auch Spül- tische), Gaststätten-, Hotel-, Kantinen- u.ä. Tische	1000 St	225	226	214	43 583	40 964	43 924	80
5422 33	Wohnungstische (ohne Schreibtische)	1000 St	352	409	349	147 502	152 257	140 322	123
5422 34	Gartentische (auch Klappentische)	1000 St	63	16	56	5 487	2 122	5 275	20
5422 36	Kleintische z.B. Blumen-, Rauch-, Zier- u. Satztische	1000 St	.A	37	26	.A	5 575	4 280	23
5422 37	Nachttische	1000 St	181	212	193	31 014	38 365	35 172	50
	Schränke und verwandte Erzeugnisse								
5422 41	Kleider- und Wäscheschränke, Spinde	1000 St	768	944	834	399 292	484 434	429 789	178
5422 42	Sideboards	1000 St	90	109	100	49 903	58 869	51 785	80
5422 43	Wohnzimmerschränke	1000 St	230	223	216	240 089	223 105	221 382	91
5422 44	Schränkwände, auch als Raum- teiler	1000 lfd.m	839	974	855	434 000	471 154	437 425	169
5422 45	Bücherschränke (ohne Bü- cherbars, -vitrien u.ä.)	1000 St	.A	24	20	.A	5 941	5 445	15
5422 46	Ein- bzw. Anbauküchen- schränke	1000 St	4 795	5 157	5 181	1 378 603	1 473 923	1 490 079	152
5422 47	Küchenschränke bzw. Buffets z.B. Aufsatzküchen, Schwen- denbuffets, Reformküchen	1000 St	503	691	559	59 510	84 558	81 122	31
5422 48	Bücherbars, Büchervitrinen u.ä.	1000 St	103	113	106	30 932	35 745	32 383	40
5422 49	Kommoden (auch Frisierkommo- den)	1000 St	396	450	400	130 627	145 556	128 929	89
5422 51	Bettstellen für Erwachsene	1000 St	298	364	324	118 107	136 173	126 161	129
5422 55	für Kinder	1000 St	33	34	32	5 744	6 613	6 817	12
5422 71	Ergänzungsmöbel Garderobenmöbel	1000 St	396	481	417	52 966	62 065	53 463	65
5422 74	Schuhschränke, Schuhregale	1000 St	.A	128	110	.A	19 162	17 273	11
5422 76	Badezimmermöbel Einbau- bzw. Anbaubadezimmer- möbel	1000 St	.A	680	805	.A	116 074	135 511	34
5422 77	Bade- u. Toilettenschränke (Einzelschränke)	1000 St	.A	111	98	.A	11 367	10 075	10
5422 79	Sonstige Ergänzungsmöbel	1000 St	1 411	1 653	1 442	149 883	171 791	150 301	134
5422 80	Matratzenrahmen aus Holz	1000 St	.A	553	486	.A	49 853	42 985	23
5422 90	Polstergestelle	1000 St	1 247	1 392	1 298	44 900	51 452	47 351	48
5422	insgesamt	5 075 396	5 539 342	5 267 573	.
5423 10	Matratzen mit Federkern	1000 St	.A	1 229	948	.A	178 069	139 946	56
5423 40	ohne Federkern (Vollpolster)	1000 St	.A	210	185	.A	13 177	11 099	25
5423 70	konfektioniert	1000 St	254	289	233	51 993	62 642	49 902	30
5423	insgesamt	199 602	253 888	200 947	.
5424 50	Korbmöbel Sitzmöbel aus Korbgeflecht	1000 St	.A	19	18	.A	5 691	5 922	6
5424 80	Sonst. Möbel aus Korbgeflecht	1000 St	25	17	16	4 996	5 482	5 375	7
5424	insgesamtA	11 173	11 297	.
	Büromöbel, Schulmöbel u. Ge- stühl aus Holz (ohne Möbel aus Metall)								
5425 11	Büromöbel Sitzmöbel (auch gepolstert)	1000 St	179	177	162	50 647	54 960	51 644	37

1) Die Angaben in m3 beziehen sich auf den tatsächlichen Holzanteil der fertigen Ware. - 2) An- und Aufbaumöbel sind jeweils unter den entsprechenden Einzelmöbeln nachgewiesen.

9 Produktion nach Güterarten und Güterklassen - Deutschland

Melde-Nr.	Erzeugnis	Einheit	M e n g e			W e r t in 1000 DM			Anzahl der Betr.
			1992 2. Vj	1993 1. Vj	1993 2. Vj	1992 2. Vj	1993 1. Vj	1993 2. Vj	1993 2. Vj
5425 12	Büromöbel (ohne Sitzmöbel) bis Schreibtischhöhe	1000 St	116	97	90	47 240	39 719	39 111	64
5425 14	Tische (ohne Schreib-, Bildschirmarbeits- u. Schreibmaschinentische)	1000 St	621	646	550	341 138	308 084	286 448	151
5425 15	Schreibtische, Bildschirmarbeits- u. Schreibmaschinentische	1000 St	.A	85	80	.A	43 115	42 263	57
5425 16	Schreibmaschinentische	1000 St	.A	.A	.A	.A	.A	.A	.A
5425 17	Andere Büromöbel bis Schreibtischhöhe	1000 St	297	252	238	133 165	120 565	118 773	96
5425 18	Büromöbel über Schreibtischhöhe	1000 St	314	282	252	139 849	117 829	107 638	99
5425 19	Einzelschränke	1000 lfd.m	76	61	61	.A	.A	.A	.A
	Systemwandschränke	1000 St	92	74	75	67 779	55 488	56 644	40
	Andere Büromöbel über Schreibtischhöhe	1000 St	.A	152	144	.A	44 437	38 451	48
5425 52	Schulmöbel	1000 St	.A	106	105	.A	22 806	21 720	22
5425 53	Tische	1000 St	.A	.A	.A	.A	.A	.A	.A
	Schulsitzmöbel, Schulgestühl (kombinierte Sitz- und Tischmöbel) (auch Gestühl für Hörsäle in Universitäten, Forschungsstätten usw.)	1000 St	.A	112	112	.A	12 762	12 647	17
5425 54	Schränke	1000 St	.A	43	38	.A	27 221	23 556	22
5425 55	Schul- u. Wandtafeln	1000 St	.A	14	12	.A	11 532	10 999	17
5425 57	Einrichtungsgegenstände für den naturwissenschaftlichen Unterricht	1000 St	.A	.A	.A	.A	.A	.A	.A
5425 58	Sonst. Schulmöbel aus Holz	1000 St	.A	.A	.A	.A	.A	.A	.A
5425 70	Kirchen-, Theater- u. Kinogestühl aus Holz	1000 St	.A	.A	.A	.A	.A	.A	.A
5425	insgesamt	982 471	884 712	841 176	2
5426 12	Spezialmöbel u. Innenausbauten aus HolzA	65 572	59 444	20
5426 18	Spezialmöbel für Labors (ohne Einrichtungsgegenstände für den naturwissenschaftlichen Unterricht)A	.A	.A	.A
5426 40	Sonstige Spezialmöbel für Betriebseinrichtungen und andere Zwecke	116 454	90 459	102 729	92
5426 60	Ladeneinrichtungen, Schau- fensterrückbauten (auch Schaufensteranlagen)	492 217	396 403	430 566	250
5426 80	Wandverkleidungen aus Holz	87 343	86 780	134 214	79
5426	Sonst. Innenausbauten aus HolzA	279 004	315 257	281
	insgesamt	1 093 093	918 218	1 042 210	.
5427 00	Eisschränke, Kühlmöbel u. Eiskisten aus Holz (ohne Gas- u. Elektro Kühlschränke)	St	1 144	1 135	1 310	5 979	4 642	5 152	5
5429 11	Andere Tischlereierzeugnisse Holzgehäuse für Rundfunk- u. Fernsehempfangsgeräte	1000 St*	.A	.A	.A	.A	.A	.A	.A
5429 15	darunter zum Absatz bestimmt	1000 St	.A	581	642	.A	23 935	23 745	9
5429 20	Schränke u. Truhen zum Einbau von Rundfunk-, Fernseh-, u. phonotechnischen Geräten	1000 St*	48	37	31	.A	.A	.A	.A
5429 60	darunter zum Absatz bestimmt	1000 St	48	37	31	6 081	5 836	6 567	5
5429 70	Uhren- u. Telefongehäuse	1000 St	.A	152	164	.A	3 456	3 945	8
5429 91	Holzgehäuse für sonstige technische Geräte	1000 St	.A	226	189	.A	15 512	14 269	12
5429 95	Särge aus Holz	1000 St	131	138	128	53 769	58 047	54 324	47
5429	Modelle aus Holz	1000 St	8	6	6	30 708	23 378	24 389	65
	für Gießereien	1000 St	1	1	1	10 901	11 938	9 931	13
	für andere Zwecke	1000 St	.A	.A	.A	.A	.A	.A	.A
	insgesamt	138 366	142 102	137 170	.
5431 00	Fässer, Bottiche, Kübel, Eimer und andere Böttcherwaren	1000 St	62	68	67	2 524	3 253	3 642	6
5432 00	Kabel- u. Seiltrommeln aus Holz	St	68 422	58 001	34 036	16 495	10 385	9 018	13
5434 21	Kisten (auch Koffer aus Holz) 1) Verpackungskisten (auch Etuis und Zigarrenkisten) ganz oder teilweise aus furniertem Holz, Furnierholz oder Sperrholz	m3	.A	19 478	15 718	.A	.A	.A	.A
5434 29	aus sonstigem Holz	1000 St	.A	273	206	.A	13 530	13 645	34
5434 30	Kistengarnituren, auch Kistentteile	m3	731	683	592	49 076	42 365	39 307	96
5434 50	Sonstige Kisten aus Holz (auch Holzkoffer)	m3	54 543	43 772	48 565	33 879	24 390	26 858	45
5434	insgesamt	1000 St	.A	10 365	15 081	.A	5 024	7 219	17
5439 13	Paletten	1000 St	9 543	7 730	8 613	149 621	108 318	112 165	167
5439 90	Sonstige Verpackungsmittel und -hilfsmittel	14 283	11 803	9 201	18
5439	insgesamt	163 904	120 121	121 366	.

1) Die Angaben in m3 beziehen sich auf den tatsächlichen Holzanteil der fertigen Ware.

9 Produktion nach Güterarten und Güterklassen - Deutschland

Melde-Nr.	Erzeugnis	Einheit	M e n g e			W e r t in 1000 DM			Anzahl der Betr.
			1992 2. Vj	1993 1. Vj	1993 2. Vj	1992 2. Vj	1993 1. Vj	1993 2. Vj	1993 2. Vj
	Leisten u. Rahmen überwiegend aus Holz								
5441 21	Leisten	1000 lfd.m	4 103	3 111	2 934	6 960	5 607	5 740	16
5441 24	Tapetenleisten	1000 lfd.m
	Gardinenleisten, -bretter u. -kästen (einschl. Vorhangschienen)	1000 lfd.m*
5441 27	Bilderrahmenleisten	1000 lfd.m
	darunter zum Absatz bestimmt	1000 lfd.m
5441 28	Bauleisten	1000 lfd.m*
	darunter zum Absatz bestimmt	1000 lfd.m
5441 29	Sonstige Leisten	1000 lfd.m	19 715	21 623	19 292	35 986	46 487	42 959	28
5441 51	Bilderrahmen (auch mit Ver- glasung und Spiegelrahmen)	1000 lfd.m	65 707	76 037	68 220	169 293	197 405	178 076	106
5441 59	Möbel- und sonstige Rahmen	1000 lfd.m
5441	insgesamt	1000 lfd.m	100 361	112 989	100 850	307 780	355 808	323 425	.
5442 00	Formholzteile 1)	m3	3 760	3 571	3 715	20 810	17 791	20 680	8
	Stiele u. Rundstäbe aus Holz 1)								
5443 10	Stiele	m3
5443 20	Rundstäbe	m3
5443	insgesamt	m3	7 333	6 637	6 623	9 491	9 393	9 447	.
	Holzbestandteile (ohne gedrech- selte) 1)								
5444 10	Bürsten u. Pinselhölzer	m3	1 331	1 117	896	1 526	1 133	912	3
5444 30	Fahrzeug- u. Bootsteile	m3
5444 40	Möbelbestandteile aus Holz	m3	142 888	158 798	147 868	243 190	258 578	242 889	185
5444 91	Sonstige Holzbestandteile	m3
5444	insgesamt	m3	196 142	207 912	194 569	388 962	374 467	364 144	.
	Werkzeuge u. -teile aus Holz; Hobel- u. Werkbänke u.ä.								
5445 10	Werkzeuge u. -teile	1000 St
5445 40	Hobel- u. Werkbänke	1000 St	47	46	38	7 432	23 452	21 241	14
5445	insgesamt
5446 00	Spulen aus Holz (auch Riemen- scheiben)	2 922	2 423	2 817	4
	Holzdrehwaren u. gedrechselte Teile aus Holz								
5447 10	Spazier-, Berg-, Krankensitz- stöcke, Peitschenstiele, Gerten u. Teile davon	1000 St
5447 20	Holzdübel	t
5447 40	Holzknöpfe	1000 St
5447 60	Teile für Wohnraumleuchten
5447 90	Sonstige nicht genannte Holz- drehwaren und gedrechselte Teile aus Holz
5447	insgesamt	26 482	22 172	23 026	25
	Sonstige technische, gewerbliche u. landwirtschaftliche Geräte aus Holz								
5448 11	Leitern u. Leitergeräte	St	40 728	32 401	30 948	2 004	1 606	1 640	4
5448 13	Stufenleitern u. Tritte	St
5448 15	Sprossenleitern	St
5448 20	Gerüste (Gerüstleitern)	St
	Technische Holzgeräte u. Ma- schinentelle für Elektrotech- nik, Fotografie usw.
5448 31	Gewerbliche Holzgeräte
5448 39	Betonschalungsplatten
5448 60	Sonst. gewerbliche Holzgeräte
5448	Landwirtschaftliche Holzgeräte
5448	insgesamt	125 075	105 767	104 400	.
5451 00	Büro- u. Zeichengeräte, Mal- u. Schulgeräte aus Holz
5452 00	Holzschuhe und Schuhbedarf aus Holz	4 249	4 599	4 665	8
5453 00	Stanz- und Spanwaren aus Holz
5456 00	Kunstgewerbliche Gegenstände aus Holz	5 580	7 375	7 763	15
5457 00	Haushaltsartikel u. Küchengerä- te aus Holz	10 345	10 551	10 092	23
	Holzwaren sonstiger Art								
5459 10	Holzwohle	t *	3 560	3 242	3 657
	darunter zum Absatz bestimmt	t	741	523	551	408	266	294	3
5459 40	Holz- u. Schleifmehl (ohne Sä- ge- u. Holzspäne)	t	26 657	30 742	30 119	10 763	12 431	13 598	4
5459 80	Kleider- u. Hosenbügel	1000 St	7 175	9 772	9 337	9 607	12 210	11 373	8
5459 90	Sonstige Holzwaren
5459	insgesamt	42 524	45 573	45 573	.

1) Die Angaben in m3 beziehen sich auf den tatsächlichen Holzanteil der fertigen Ware.

9 Produktion nach Güterarten und Güterklassen - Deutschland

Melde-Nr.	Erzeugnis	Einheit	M e n g e			W e r t in 1000 DM			Anzahl der Betr.
			1992 2. Vj	1993 1. Vj	1993 2. Vj	1992 2. Vj	1993 1. Vj	1993 2. Vj	1993 2. Vj
5462 10	Korbwaren (ohne Korbmöbel)								
5462 90	Grobe Korbwaren	St	.A	355 445	276 174	.A	2 858	2 707	3
	Klein-, Kleinst- u. sonstige Korbwaren								
5462	insgesamtA	4 112	3 712	6
						.A	6 970	6 419	.
5463 40	Korkstopfen (Korken)	1000 St	118 931	128 772	116 943	16 763	18 616	16 563	4
5463 80	Korkwaren (einschl. Preßkork-waren), Naturkork, bearbeitet								
5463	insgesamt	2 077	1 634	1 597	5
						18 840	20 250	18 160	.
5464 00	Stuhlrohr und StrohwarenA	.A	.A	1
5465 00	Schilf- u. BastflechtwarenA	.A	.A	1
	Pinsel, Bürsten u. Besen (auch Naturschwämme, bearbeitet)								
5466 10	Zugerichtete natürliche Borsten, Haare u. Fasern	t	.A	70	69	.A	3 063	3 263	10
	Pinsel								
5466 32	Malerpinsel	1000 St	.A	5 204	6 417	.A	9 858	11 877	14
5466 38	Sonstige Pinsel	1000 St	141 270	143 592	145 002	30 641	28 743	27 689	21
	Grobbürsten (einschl. Besen) aus tierischen Borsten u. Haaren	1000 St	.A	7 565	7 314	.A	23 422	17 735	13
5466 43	aus pflanzlichen Fasern	1000 St	.A	1 994	2 109	.A	2 858	2 887	15
5466 45	aus Metalldrähten (auch Stahlbürsten)	1000 St	.A	1 270	920	.A	5 178	4 652	7
5466 48	aus sonstigem Besteckungs-material	1000 St	8 066	10 245	8 346	15 222	19 878	15 976	21
	Feinbürsten (einschl. Handbürsten) aus tierischen Borsten u. Haaren	1000 St	.A	2 016	1 700	.A	3 743	3 756	14
5466 55	aus synthetischen Borsten	1000 St	.A	5 778	5 434	.A	5 194	5 265	14
5466 60	Zahnbürsten	1000 St	51 817	76 485	69 927	35 757	55 821	49 652	6
5466 70	Farbroller	1000 St	.A	13 102	15 588	.A	15 618	17 902	8
	Bürsten u. Besen für technische Zwecke aus tierischen Borsten u. Haaren	1000 St	.A	10 360	10 205	.A	5 263	5 009	14
5466 83	aus pflanzlichen Fasern	1000 St	1 845	1 765	1 645	6 097	5 542	4 972	14
5466 85	aus Metalldrähten (auch Stahlbürsten)	1000 St	.A	6 467	6 891	.A	25 779	26 947	18
5466 87	aus synthetischen Borsten	1000 St	8 470	8 641	8 190	19 293	19 447	18 119	16
5466 89	aus sonstigem Besteckungs-material	1000 St	.A	3 340	2 212	.A	5 001	4 650	9
5466 91	Sonstige Pinsel, Bürsten, Besen u. verwandte Arten (auch Naturschwämme, bearbeitet)	19 792	10 066	8 152	15
5466	insgesamt	236 958	244 474	228 503	.
	Reparaturen an Holzmöbeln (einschl. Korb-möbeln)	3 114	2 779	2 787	43
5492 10	an sonstigen Holzwaren	14 214	15 644	17 406	125
5492 90	insgesamt	17 328	18 423	20 193	.
5492					
5495 00	Eigenveredlung (Veredlungs-arbeiten für eigene Rechnung)	4 619	4 802	4 838	3
5496 00	Lohnveredlung (Veredlungsarbeiten für fremde Rechnung) von Holz- und Schnitzwaren	16 740	16 962	16 704	27
5497 00	Montagen von Erzeugnissen dieser Gütergruppe	59 070	57 309	59 388	102
	Holzstoff, Zellstoff, Papier und Pappe								

	Holzstoff								
5512 10	Holzschliff (mechanisch) 1)	t *	.A	314 984	291 781
	darunter zum Absatz bestimmt	t	.A	.A	.A	.A	.A	.A	2
5512 50	Holzschliff (thermomechanisch u. chemothermomechanisch) 1)	t *	89 032	104 812	97 462
	darunter zum Absatz bestimmt	t	-	-	-	-	-	-	-
5512	insgesamt	t *	.A	419 796	389 243	.A	.A	.A	.
	darunter zum Absatz bestimmt	t	.A	.A	.A	.A	.A	.A	.
5517 00	Papier- u. Pappereststoffe für die Papier- u. Pappeherstellung	t *	-	-	-
	Papierzellstoff 1)								
	Sulfitzellstoff								
5521 12	aus Nadelholz	t *	.A	.A	.A
	darunter zum Absatz bestimmt	t	.A	.A	.A	.A	.A	.A	2
5521 16	aus Laubholz	t *	.A	.A	.A
	darunter zum Absatz bestimmt	t	.A	.A	.A	.A	.A	.A	2
5521 90	Sonst. Papierzellstoff	t *	-	-	-	-	-	-	-
	darunter zum Absatz bestimmt	t	-	-	-	-	-	-	-
5521	insgesamt	t *	.A	166 014	150 496
	darunter zum Absatz bestimmt	t	.A	49 114	42 751	.A	37 223	30 270	.

1) Auf Basis eines Trockengewichtes von 90 vH (lufttrocken = lutro).

9 Produktion nach Güterarten und Güterklassen - Deutschland

Melde-Nr.	Erzeugnis	Einheit	M e n g e			W e r t i n 1000 DM			Anzahl der Betr.
			1992 2. Vj	1993 1. Vj	1993 2. Vj	1992 2. Vj	1993 1. Vj	1993 2. Vj	1993 2. Vj
5526 00	Edel- u. Kunstfaserzellstoff 1) darunter zum Absatz bestimmt	t *	.A .A	.A .A	.A .A	.A .A	.A .A	.A .A	. 2
5529 00	Gebleichte Linters 1)	t *	.A	.A	.A
5531 00	Zeitungsdruckpapier darunter zum Absatz bestimmt dav.: ganz oder überwiegend aus Altpapier aus frischem Zellstoff	t *	298 548 .A .A	316 324 .A .A	307 173 .A .A	.A .A .A	.A .A .A	.A .A .A	. 7 5 2
	Druck- u. Schreibpapier holzhaltig								
5532 11	SC-Papiere darunter zum Absatz bestimmt	t *	166 088 166 088	184 179 184 179	166 499 166 499	. 220 426	. 216 525	. 189 244	. 10
5532 15	zweiseitig gestrichene Papiere darunter zum Absatz bestimmt	t *	301 878 301 878	329 783 329 783	324 209 324 209	. 479 936	. 486 648	. 476 328	. 6
5532 19	andere Papiere darunter zum Absatz bestimmt holzfrei	t *	86 082 .A	88 775 .A	86 303 .A	. .A	. .A	. .A	. 17
5532 51	höherwertige Papiere darunter zum Absatz bestimmt	t *	.A .A	13 480 .A	13 500 .A	. .A	. .A	. .A	. 13
5532 55	zweiseitig gestrichene Papiere darunter zum Absatz bestimmt Standardsorten	t *	.A .A	199 613 .A	200 790 .A	. .A	. .A	. .A	. 9
5532 57	Rollen darunter zum Absatz bestimmt	t *	.A .A	56 501 56 501	56 777 56 777	. .A	. 72 542	. 70 618	. 9
5532 58	Bogen darunter zum Absatz bestimmt	t *	177 302 177 302	171 530 171 530	152 520 152 520	. 283 997	. 244 314	. 215 301	. 13
5532	insgesamt darunter zum Absatz bestimmt	t *	999 492 969 618	1 043 861 1 014 375	1 000 598 966 703	. 1 535 974	. 1 446 502	. 1 352 689	. .
	Kraftpapier (Sulfat- u. Natron- kraftpapier)								
5533 10	Kraftpackpapier darunter zum Absatz bestimmt	t *	14 954 .A	14 682 .A	14 074 .A	. .A	. .A	. .A	. 9
5533 50	Isolierpapier darunter zum Absatz bestimmt	t *	1 001 1 001	1 061 1 061	1 127 1 127	. 2 399	. 2 642	. 2 856	. 5
5533 80	Sonst. Kraftpapier darunter zum Absatz bestimmt	t *	24 354 .A	23 107 .A	23 987 .A	. .A	. .A	. .A	. 9
5533	insgesamt darunter zum Absatz bestimmt	t *	40 309 40 196	38 850 38 843	39 188 39 167	. 105 028	. 95 267	. 94 601	. .
	Packpapier (ohne Kraftpackpapier u. Wellpappenpapier)								
5534 11	Packpapier, ganz oder überwie- gend hergestellt aus Altpapier (AP) darunter zum Absatz bestimmt	t *	38 714 .A	70 691 .A	73 782 .A	. .A	. .A	. .A	. 28
5534 15	aus Zellstoff (ZP) darunter zum Absatz bestimmt	t *	.A .A	20 089 .A	16 083 .A	. .A	. .A	. .A	. 13
5534 50	Briefumschlagpapier, farbig darunter zum Absatz bestimmt	t *	9 394 9 394	.A 9 595	.A 8 721	. 17 979	. 12 569	. 10 983	. 5
5534 60	Pergamentersatz, Pergamin, Per- gamentersatz- u. pergaminähn- liches Papier darunter zum Absatz bestimmt	t *	.A .A	.A 10 841	.A 11 413	. .A	. 29 383	. 30 109	. 6
5534 72	Seidenpapier (einschl. techni- sche Spezialseiden), ganz oder überwiegend hergestellt aus Altpapier (AP-Seiden) darunter zum Absatz bestimmt	t *	3 540 .A	3 565 .A	3 476 .A	. .A	. .A	. .A	. 5
5534 77	aus Zellstoff (ZP-Seiden) darunter zum Absatz bestimmt	t *	8 189 8 189	8 754 8 754	7 485 7 485	. 17 602	. 17 695	. 14 694	. 5
5534 79	aus Sulfatzellstoff (Kraft- seiden, techn. Spezialseiden) darunter zum Absatz bestimmt	t *	.A .A	.A .A	.A .A	. .A	. .A	. .A	. 1
5534 98	Sonst. Packpapier darunter zum Absatz bestimmt	t *	.A .A	22 562 .A	21 658 .A	. .A	. .A	. .A	. 3
5534	insgesamt darunter zum Absatz bestimmt	t *	114 226 105 740	146 671 139 839	142 884 136 914	. 147 980	. 149 453	. 136 175	. .
	Wellpappenpapier								
5535 13	Deckenpapier Testliner darunter zum Absatz bestimmt	t *	.A .A	208 046 208 046	.A 208 994	. .A	. 102 874	. 99 949	. 17
5535 18	Kraftliner u. sonst. Decken- papier darunter zum Absatz bestimmt	t *	.A .A	.A .A	.A .A	. .A	. .A	. .A	. 1
5535 55	Wellenpapier AP-Wellenpapier(AP-Wellenstoff) darunter zum Absatz bestimmt	t *	.A 305 475	.A 302 832	.A 314 523	. 131 884	. 112 856	. 113 453	. 21
5535 58	Halbzellstoffwellenpapier u. sonst. Wellpappenpapier darunter zum Absatz bestimmt	t *	80 303 .A	81 349 .A	80 901 .A	. .A	. .A	. .A	. 10
5535	insgesamt darunter zum Absatz bestimmt	t *	629 322 600 446	614 940 582 644	628 124 597 019	. 287 875	. 244 262	. 240 998	. .
	Hygienepapier								
5536 10	Zellstoffwatte (offenes Vlies) darunter zum Absatz bestimmt	t *	.A .A	32 158 3 790	31 178 3 840	. .A	. 13 516	. 13 282	. 3
5536 21	Tissue für Toilettenpapiere darunter zum Absatz bestimmt	t *	72 301 18 171	68 536 14 684	72 277 17 095	. 37 679	. 31 368	. 33 945	. 4

1) Auf Basis eines Trockengewichtes von 90 vH (lufttrocken = luto).

9 Produktion nach Güterarten und Güterklassen - Deutschland

Melde-Nr.	Erzeugnis	Einheit	M e n g e			W e r t in 1000 DM			Anzahl der Betr.
			1992 2. Vj	1993 1. Vj	1993 2. Vj	1992 2. Vj	1993 1. Vj	1993 2. Vj	
5536 25	für andere Hygienepapiere darunter zum Absatz bestimmt	t	*	.A	58 054	51 999	.	40 078	5
5536 71	Krepp für Toilettenpapiere darunter zum Absatz bestimmt	t	*	.A	16 531	14 590	.	.	.
	dav.: ganz oder Überwiegend	t	*
	aus Altpapier	t	*
	aus frischem Zellstoff	t	*
5536 75	für andere Hygienepapiere darunter zum Absatz bestimmt	t	*	.A	17 053	16 322	.	6 440	3
	dav.: ganz oder Überwiegend	t	*	.	3 812	3 583	.	.	.
	aus Altpapier	t	*	.	3 812	3 583	.	6 440	3
	aus frischem Zellstoff	t	*
5536	insgesamt darunter zum Absatz bestimmt	t	*	.A	194 115	188 678	93 580	91 402	.
		t	*	.	38 817	39 108	.	87 585	.
5539 11	Sonderpapier Flor- u. Durchschlagpost darunter zum Absatz bestimmt	t	*
5539 31	Opakes u. transparentes Zeichen- papier, auch Buchungstranspa- rentpapier	t	*
	darunter zum Absatz bestimmt	t	*	.A	2 591	2 511	24 048	18 846	7
5539 35	Wertzeichen-, Banknoten- u. Dokumentenpapier	t	*	.A
	darunter zum Absatz bestimmt	t	*	.A	6
5539 39	Sonst. Fein- u. Normalpapier zu Schreib- u. Druckzwecken	t	*	.A
	darunter zum Absatz bestimmt	t	*	.A	30 006	33 408	76 191	84 854	12
5539 41	Kondensatorenpapier	t	*	.A	553	543	.	.	.
	darunter zum Absatz bestimmt	t	*	.A	553	543	7 041	8 516	4
5539 43	Carbonrohnpapier	t	*	.A	507	554	.	.	.
	darunter zum Absatz bestimmt	t	*	.A	507	554	1 716	978	3
5539 51	Tapetenrohnpapier aller Art	t	*	.A	27 066	26 689	.	.	.
	darunter zum Absatz bestimmt	t	*	.A	25 726	25 149	39 474	37 756	7
5539 55	Streichrohnpapier u. -karton (nicht gegautscht)	t	*	.A	107 512	104 186	.	.	.
	darunter zum Absatz bestimmt	t	*	.A	3
5539 62	Karton, ungeklebt 1) holzhaltig	t	*	.A	1 071	1 241	.	.	.
	darunter zum Absatz bestimmt	t	*	.A	1 071	1 241	2 985	2 600	3
5539 64	holzfrei	t	*	.A	1 757	1 510	.	.	.
	darunter zum Absatz bestimmt	t	*	.A	1 757	1 510	4 161	3 823	5
5539 66	Karton, geklebt holzhaltig	t	*	.A	6 379	4 432	.	.	.
	darunter zum Absatz bestimmt	t	*	.A	6 379	4 432	15 501	12 350	4
5539 67	holzfrei	t	*	.A	2 736	2 213	.	.	.
	darunter zum Absatz bestimmt	t	*	.A	2 736	2 213	8 733	8 807	5
5539 84	Filterpapier	t	*	.A	21 840	18 849	.	.	.
	darunter zum Absatz bestimmt	t	*	.A	9 347	8 412	57 007	51 587	7
5539 99	Sonst. Sonderpapier	t	*	.A
	darunter zum Absatz bestimmt	t	*	.A	136 479	139 750	481 222	455 263	39
5539	insgesamt	t	*	.A	356 386	345 586	.	.	.
	darunter zum Absatz bestimmt	t	*	.A	266 838	257 349	869 024	788 708	.
5541 10	Maschinenkarton Rohdachpappe (einschl. Filz- u. Wollfilzpappe)	t	*	.A
	darunter zum Absatz bestimmt	t	*	.A	1
5541 31	Maschinengestrichener Karton, noch in der Papiermaschine gestrichen	t	*	.A
	Chromokarton	t	*	.A	44 570	39 737	.	.	.
	darunter zum Absatz bestimmt	t	*	.A	44 570	39 737	74 703	63 078	6
5541 39	Sonstiger Karton	t	*	.A	115 748	100 280	.	.	.
	darunter zum Absatz bestimmt	t	*	.A	6
5541 50	Chromoersatzkarton	t	*	.A
	darunter zum Absatz bestimmt	t	*	.A	2
5541 71	Anderer Maschinenkarton Duplex- u. Triplexkarton	t	*	.A	106 693	109 495	.	.	.
	darunter zum Absatz bestimmt	t	*	.A	103 936	106 168	96 676	93 258	13
5541 73	Holzkarton (Maschinenholzpappe)	t	*	.A	16 153	14 813	.	.	.
	darunter zum Absatz bestimmt	t	*	.A	1 679	2 768	1 958	4 346	7
5541 74	Gedeckter Graukarton	t	*	.A	112 781	107 506	.	.	.
	darunter zum Absatz bestimmt	t	*	.A	87 919	87 676	80 458	74 147	20
5541 75	Ungedeckter Grau- u. Behälter- karton	t	*	.A	77 832	77 829	.	.	.
	darunter zum Absatz bestimmt	t	*	.A	6
5541 77	Braunschliff-u. Braunkarton auch Maschinenlederpappe	t	*	.A
	darunter zum Absatz bestimmt	t	*	.A	1
5541 79	Sonst. Maschinenkarton	t	*	.A	1 826	1 825	.	.	.
	darunter zum Absatz bestimmt	t	*	.A	2
5541	insgesamt	t	*	.A	459 623	482 851	441 036	417 638	.
	darunter zum Absatz bestimmt	t	*	.A	398 622	416 809	.	.	.
5545 10	Wickelpappe	t	*	.A	10 470	9 664	.	.	.
	darunter zum Absatz bestimmt	t	*	.A	8 885	8 333	8 249	7 441	12
5545 40	Hartpappe	t	*	.A	6 255	6 224	.	.	.
	darunter zum Absatz bestimmt	t	*	.A	7
5545 70	Preßspan (gegautscht u. geklebt)	t	*	.A	1 752	2 048	.	.	.
	darunter zum Absatz bestimmt	t	*	.A	5
5545	insgesamt	t	*	.A	19 379	17 936	.	.	.
	darunter zum Absatz bestimmt	t	*	.A	16 793	15 581	32 164	30 904	.

1) Ohne postalischen und anderen grafischen Karton.

9 Produktion nach Güterarten und Güterklassen - Deutschland

Melde-Nr.	Erzeugnis	Einheit	M e n g e			W e r t in 1000 DM			Anzahl der Betr.
			1992 2. Vj	1993 1. Vj	1993 2. Vj	1992 2. Vj	1993 1. Vj	1993 2. Vj	
5571 11	Papier, Karton, Pappe, außerhalb der Papiermaschine gestrichen u. beklebte Pappe								
	Kunstdruck- u. Chromopapier u. -karton, gestrichen	t *	.A	43 482	39 995
5571 14	darunter zum Absatz bestimmt	t	.A	43 482	39 995	.A	77 168	69 621	6
	Sonst. Papier, Karton, Pappe, gestrichen	t *	.A	10 589	10 004
5571 41	darunter zum Absatz bestimmt	t	.A	10 589	10 004	.A	53 087	50 749	9
	Papier, kunststoffbeschichtet	t *	.A	26 285	23 985
5571 45	darunter zum Absatz bestimmt	t	.A	.A	.A	.A	.A	.A	18
	Karton u. Pappe, kunststoffbeschichtet	t *	.A	.A	.A
5571 70	darunter zum Absatz bestimmt	t	5 875	5 545	.A	15 139	12 017	.A	6
	Beklebte Pappe	t *	.A	.A	.A
5571	darunter zum Absatz bestimmt	t	.A	.A	.A	.A	.A	.A	2
	insgesamt	t *	84 233	87 200	80 617
	darunter zum Absatz bestimmt	t	84 198	87 134	80 401	300 963	277 957	262 147	.
5575 00	Echt Pergamentpapier	t *	.A	1 142	627
	darunter zum Absatz bestimmt	t	.A	1 142	627	.A	4 350	2 433	3
5595 00	Veredlung von Erzeugnissen dieser GütergruppeA	.A	.A	2
5596 00	EigenveredlungA	920	635	3
	LohnveredlungA			
Papier- u. Pappwaren									
5611 00	Tapeten aus Papier (auch kunststoffbeschichtet, metallisiert, mit Textilien kaschiert u.ä.) ¹⁾	1000 Rollen	34 944	39 951	37 518	186 487	210 370	191 695	26
5612 00	Lampenschirme aller Art	1000 St	214	378	282	5 177	9 808	6 865	6
5613 00	Andere Erzeugnisse aus Papier u. Pappe für die Gebäudeinnenausstattung z.B. Linkrusta, BuntglaspapierA	.A	.A	1
5622 00	Wachspapier u. wasserdichte Packstoffe	t	.A	13 938	12 481	.A	54 014	46 796	14
5623 20	Papiere und Pappen, gummiert oder mit Klebeschicht, in Rollen oder Bogen	t	16 909	16 501	15 845	70 325	65 181	62 241	6
5623 40	selbstklebend	t	.A	4 718	4 238	.A	19 696	18 317	11
5623	andere	t	.A	21 220	20 083	.A	84 877	80 558	.
	insgesamt	t							
5627 10	Papiere für technische Zwecke (ohne Detailzeichenpapier u. sonstiges technisches Zeichenpapier)								
	Öl- u. Lichtpappapier (ohne fotografische Papiere, Wachs-schicht- u. Lampenschirmroh-papier u.ä.)	t	.A	3 462	2 923	.A	35 973	29 570	5
5627 50	Millimeter-, Registrier-, Logarithmen- u.ä. Papiere, in Rollen oder Bogen	t	.A	1 780	1 715	.A	20 817	20 184	6
5627 90	Sonstige Papiere für technische Zwecke	t	.A	5 443	7 279	.A	26 503	34 316	12
5627	insgesamt	t	11 589	10 685	11 917	88 736	83 293	84 070	.
5631 10	Geschäftsbücher, Bürohilfsmittel, Lernmittel u. Kalender								
5631 20	Geschäftsbücher, Register, Quittungs- u.ä. Bücher	t	1 740	1 869	1 324	20 580	23 609	15 035	15
5631 30	Notizbücher u. -blöcke (ohne Kalendarium)	t	.A	4 331	4 617	.A	18 946	18 484	20
5631 40	Durchschreibebücher	t	2 182	2 612	2 202	19 332	21 957	18 249	7
5631 70	System-Buchungsmittel	t	422	485	443	5 157	6 092	5 429	4
	Lernmittel	t	13 810	11 470	12 476	78 879	76 449	71 173	11
5631 81	Kalender (ohne Wandkalender)	t	.A	680	1 098	.A	11 977	26 356	16
5631 85	Taschenkalender	t	.A	354	1 466	.A	3 349	12 643	16
5631	Tisch-, Umsteck- u. sonstige Terminkalender	t	.A	354	1 466	.A	3 349	12 643	16
	insgesamt	t	25 739	21 801	23 632	185 003	162 379	167 369	.
5632 10	Bürohilfsmittel								
	Ordner, Schnellhefter, Akten-deckel, EinbändeA	139 609	104 535	37
5632 50	Briefordner-, Kartei-, Ablage- u. Dokumentenkästen, Sicht-karteien	7 694	8 205	6 954	8
5632 90	Sonstige BürohilfsmittelA	38 632	28 449	21
5632	insgesamt	162 150	186 446	139 538	.

1) Großrollen (10.05 m * 056 m).

9 Produktion nach Güterarten und Güterklassen - Deutschland

Melde- Nr.	Erzeugnis	Einheit	M e n g e			W e r t in 1000 DM			Anzahl der Betr.
			1992 2. VJ	1993 1. VJ	1993 2. VJ	1992 2. VJ	1993 1. VJ	1993 2. VJ	
5633 20	Briefumschläge, Briefblöcke, Papierausstattungen	t	.A	36 626	32 527	.A	164 745	151 873	44
5633 30	Briefumschläge, -hüllen, -taschen (ohne bedruckte)	t	.A	3 535	3 295	.A	13 584	12 169	8
5633 70	Brief- u. Schreibblöcke, Ein- stückbriefe, Briefkarten	t	.A	3 535	3 295	.A	13 584	12 169	8
5633	Papierausstattungen z.B. Zusam- menstellung von Briefum- schlägen u. -blöcken in Schachteln, Taschen u.ä.	t	1 498	1 714	1 456	12 960	14 700	12 494	11
	insgesamt	t	38 238	41 875	37 278	193 708	193 029	176 536	.
5651 00	Papiersäcke	t	.A	36 332	37 339	.A	136 570	142 524	25
5652 10	Tüten und Beutel, ganz oder überwiegend aus Papier	t	.A	29 101	27 703	.A	163 107	156 304	66
5652 50	Spitztüten, Kreuzbodenbeutel, Flach- u. Seitenfaltbeutel, Blockboden- u. Flachbeutel	t	.A	3 790	3 548	.A	23 087	22 882	15
5652	u.ä. Tragbeutel u. Tragtaschen	t	.A	32 891	31 251	.A	186 194	179 186	.
	insgesamt	t	33 233	32 891	31 251	182 510	186 194	179 186	.
5654 10	Wellpappe (auch bedruckt)	t	.A	534 104	502 584	129 118	132 205	120 173	69
5654 50	Wellpappe, in Rollen u. Bogen (einschl. Zuschnitten)	t	100 010	115 330	105 778	1 189 609	1 175 834	1 071 340	198
5654	darunter zum Absatz bestimmt	t	689 523	715 709	679 025	1 318 725	1 308 039	1 191 513	.
	Erzeugnisse aus Wellpappe	t	789 533	831 039	784 803	1 318 725	1 308 039	1 191 513	.
5656 10	Verpackungsmittel aus Karton u. Vollpappe (auch bedruckt), Dis- plays, Etais u.ä.	t	.A	77 527	85 347	.A	378 444	422 357	11
5656 20	Schachteln, Zuschnitte u. an- dere Packmittel für Flüssig- keiten	t	.A	77 527	85 347	.A	378 444	422 357	11
5656 30	Schachteln, Zuschnitte u. an- dere Packmittel, deren Werk- stoff durch Überziehen, Prä- gen usw. veredelt ist z.B.	t	22 281	22 547	20 567	106 228	101 151	97 178	67
5656 40	Luxuskartonagen	t	165 028	172 578	157 829	669 690	688 850	618 864	165
5656 70	Andere Schachteln, Zuschnitte	t	103 322	93 155	98 642	216 643	197 123	202 625	116
5656 80	u. Packmittel	t	.A	18 557	16 979	.A	71 441	62 338	45
5656	aus Karton	t	.A	261	229	.A	5 578	5 528	12
	aus Vollpappe	t	.A	261	229	.A	5 578	5 528	12
	Displays aus Karton u. Vollpappe	t	.A	261	229	.A	5 578	5 528	12
	Etais	t	.A	261	229	.A	5 578	5 528	12
	insgesamt	t	386 823	384 625	379 593	1 453 697	1 442 587	1 408 890	.
5661 10	Hartpapierwaren für Verpackungs- zwecke	t	.A	39 462	36 639	.A	74 003	69 527	23
5661 50	Zylindrische Hülsen u. Rohre z.B. Versandrohre, Aufwickel- hülsen für Haushaltsfolien	t	.A	39 462	36 639	.A	74 003	69 527	23
5661 70	Fässer, Trommeln, Dosen, Eimer u. ä.	t	.A	17 368	15 730	.A	48 408	44 287	19
5661	Verpackungsbecher (einschl. Trinkbecher) (auch imprä- gniert u. beschichtet)	t	.A	1 168	1 153	.A	10 569	11 139	4
	insgesamt	t	55 160	57 998	53 522	139 080	132 980	124 953	.
5665 10	Andere Hartpapierwaren, Stanz- u. Prägeerzeugnisse aus Papier u. Pappe	t	.A	8 642	10 954	.A	29 115	32 617	11
5665 50	Hartpapierwaren für Haus- u. Küchenbedarf z.B. Pappschalen	t	.A	8 642	10 954	.A	29 115	32 617	11
5665 90	u. -teller	t	6 221	5 548	6 548	11 468	11 231	13 180	5
5665	Bierglasuntersetzer	t	.A	22 414	24 965	.A	71 364	70 045	37
	Sonstige Hartpapierwaren, Stanz- u. Prägeerzeugnisse	t	.A	22 414	24 965	.A	71 364	70 045	37
	aus Papier u. Pappe, z.B. Papp- scheiben, Schuhbestandteile	t	.A	22 414	24 965	.A	71 364	70 045	37
	insgesamt	t	38 929	36 604	42 467	119 947	111 710	115 842	.
5671 00	Buchbinderisch hergestellte Kata- loge, Werbetrucksachen, Bücher, Broschüren, Zeitschriften, Ver- packungs- u. Ausstattungsdruck- sachen, Wandkalender u.ä. 1)	181 390	198 660	175 081	130
5673 10	Andere buchbinderisch hergestell- te Erzeugnisse	t	.A	4 471	5 504	.A	39 599	31 875	30
5673 90	Alben u. Mappen aller Art, Ringbücher	t	.A	4 471	5 504	.A	39 599	31 875	30
5673	Sonstige buchbinderisch her- gestellte ErzeugnisseA	114 493	106 800	90
	insgesamt	144 088	154 092	138 675	.
5681 16	Zellstoffwatte-, Filtrierpapier- und Krepppapierwaren	t	.A	81 410	76 904	.A	241 411	228 744	13
5681 18	Toilettenpapier	t	16 230	17 489	16 935	27 356	28 947	27 715	10
5681 20	Tissue	t	16 230	17 489	16 935	27 356	28 947	27 715	10
5681 30	Krepp	t	140 620	132 878	128 919	777 281	816 935	816 333	23
	Hygienische Binden und Tampons, Windeln für Kleinkinder und ähnliche Waren	t	16 281	16 864	14 514	128 707	127 905	108 926	16
	Filtrierpapierwaren	t	16 281	16 864	14 514	128 707	127 905	108 926	16

1) Buchbinderische Lohnarbeiten (z. B. Binden, Heften von Druckerzeugnissen) sind mit der vom Auftraggeber gezahlten Vergütung bewertet.

9 Produktion nach Güterarten und Güterklassen - Deutschland

Melde-Nr.	Erzeugnis	Einheit	M e n g e			W e r t in 1000 DM			Anzahl der Betr.
			1992 2. Vj	1993 1. Vj	1993 2. Vj	1992 2. Vj	1993 1. Vj	1993 2. Vj	
5681 40	Handtücher	t	.A	19 773	19 404	.A	55 487	55 418	4
5681 50	Taschentücher	t	.A	30 841	26 403	.A	125 406	87 184	10
5681 60	Kosmetiktücher und andere Körperpflegetücher	t	9 090	9 259	10 733	36 174	35 704	40 393	7
	Küchen-, Haushalts- und Putztücher								
5681 71	Tissue	t	20 253	21 652	21 183	68 170	73 382	74 542	10
5681 75	Krepp	t	10 099	9 530	9 626	25 553	22 349	23 924	3
	Tischtücher und Servietten								
5681 81	Tissue	t	.A	14 071	12 652	.A	90 599	80 868	8
5681 85	Krepp	t	.A	.A	.A	.A	.A	.A	3
5681 90	Sonstige Waren aus Zellstoffwatte oder Krepppapier	t	.A	.A	.A	.A	.A	.A	11
5681	insgesamt	t	355 391	358 934	342 267	1 576 356	1 642 025	1 567 793	.
5682 00	Rollen, Spulen, Hülsen (auch Spindeln) für die Textilindustrie	t	8 518	8 325	8 343	19 719	17 633	16 709	13
	Etiketten, Siegelmarken, Klebe- ecken u.ä.								
5683 20	selbstklebend	t	.A	8 233	7 732	.A	111 592	107 147	29
5683 60	sonstige	t	.A	951	921	.A	14 722	14 186	16
5683	insgesamt	t	8 977	9 183	8 653	128 325	126 314	121 333	.
	Kassen- u. Buchungspapiere, Endlos- papiere (unbedruckt), Geschenkpapiere u.ä.								
5684 10	Kassen-, Buchungs- u. Tele- graphenrollen (ohne gummierte)	t	.A	8 159	8 031	.A	29 288	27 286	17
5684 50	Endlospapiere (unbedruckt)	t	.A	12 948	12 945	.A	21 661	21 001	20
5684 70	Geschenkpapier, Pack- u. Ein- schlagpapier mit farbigen Dessins oder einfarbig be- druckt, in Rollen oder Bogen	t	8 021	6 869	6 384	56 749	47 548	46 171	28
5684	insgesamt	t	28 750	27 976	27 360	111 179	98 497	94 458	.
5685 00	Karnevals- und Festartikel	t	.A	4 006	3 173	.A	48 403	34 086	22
	Zigarettenpapier								
5686 10	Zigarettenpapier, zugeschnitten, in Blättchen, Päckchen, Hül- sen u. Büchel 2)	t	1 653	1 742	1 760	21 211	25 391	24 999	4
5686 50	Mundstückpapier, Filterumhül- lungspapier u.ä. Papier für die Zigarettenindustrie, zuge- schnitten	t	1 535	1 590	1 648	16 100	16 380	17 117	3
5686	insgesamt	t	3 188	3 332	3 408	37 311	41 771	42 116	.
	Kunst- u. Dekorationsblumen								
5687 10	Natürliche Blumen u. Zier- pflanzen, bearbeitetA	.A	.A	3
5687 50	Andere Kunst- und Dekorations- blumen aller ArtA	.A	.A	5
5687	insgesamtA	9 462	5 126	.
5689 00	Sonstige Erzeugnisse aus Papier u. Pappe z.B. Papierwolle, Maler- schablonen, Schnitt- u. Ab- plättmuster	t	4 613	5 358	4 512	38 561	36 888	35 836	33
5695 00	Eigenveredlung (Veredlungsarbei- ten für eigene Rechnung) 2)A	328	361	3
5696 00	Lohnveredlung (Veredlungsarbei- ten für fremde Rechnung)	11 022	9 080	8 229	19
<u>Druckereierzeugnisse, Vervielfältigungen</u>									
	Geschäftspapiere u.ä. Druck- sachen								
	Einzelformulare (auch Sätze), Drucksachen, Wertpapiere u.ä.								
5711 13	Hochdruck	333 769	329 558	339 937	475
5711 14	Flachdruck 1)	617 814	573 667	590 092	1 075
5711 15	TiefdruckA	.A	.A	9
	Endlosformulare (auch Sätze)								
5711 33	HochdruckA	112 262	108 353	54
5711 34	Flachdruck 1)A	297 074	308 446	155
5711 35	TiefdruckA	.A	.A	2
5711	insgesamt	1 476 632	1 388 247	1 439 963	.
	Kataloge und Werbedrucksachen								
	Kataloge								
5712 53	HochdruckA	13 223	13 696	25
5712 54	Flachdruck 1)	228 174	244 284	226 845	281
5712 55	Tiefdruck	178 232	225 119	187 506	12
	Werbedrucksachen								
5712 83	HochdruckA	109 519	96 582	172
5712 84	Flachdruck 1)	1 534 777	1 469 145	1 446 742	1 140
5712 85	Tiefdruck	100 644	128 095	133 202	10
5712	insgesamt	2 161 784	2 189 385	2 104 573	.

1) Einschl. Licht- und Siebdruck sowie Klein-Offsetdruck.

9 Produktion nach Güterarten und Güterklassen - Deutschland

Melde-Nr.	Erzeugnis	Einheit	M e n g e			W e r t in 1000 DM			Anzahl der Betr.
			1992 2. Vj	1993 1. Vj	1993 2. Vj	1992 2. Vj	1993 1. Vj	1993 2. Vj	1993 2. Vj
	Bücher (festgebunden, bro-schiert, auch in losen Bogen oder Blättern)								
5713 03	Hochdruck	51 059	52 546	50 044	80
5713 04	Flachdruck 1)A	.A	.A	610
5713 05	TiefdruckA	.A	.A	2
5713	insgesamt	683 215	627 418	691 502	.
	Zeitungen und Anzeigenblätter								
5714 03	Hochdruck	595 289	628 886	661 707	152
5714 04	Flachdruck 1)A	.A	.A	264
5714 05	TiefdruckA	.A	.A	2
5714	insgesamt	1 506 144	1 524 784	1 581 192	.
	Zeitschriften								
5715 03	HochdruckA	78 539	87 640	85
5715 04	Flachdruck 1)	462 669	444 657	463 959	520
5715 05	TiefdruckA	606 088	638 810	17
5715	insgesamt	1 217 304	1 129 284	1 190 209	.
	Verpackungs- und Ausstattungs-drucksachen, Etiketten								
5716 13	HochdruckA	42 888	40 606	56
5716 14	Flachdruck 1)	168 685	153 517	156 709	227
5716 15	TiefdruckA	52 688	49 220	14
	Etiketten, bedruckt selbstklebend								
5716 33	HochdruckA	144 661	139 444	62
5716 34	Flachdruck 1)	37 947	33 156	33 616	130
5716 35	TiefdruckA	692	656	3
	andere								
5716 53	Hochdruck	14 860	14 934	14 605	25
5716 54	Flachdruck 1)	76 909	88 157	87 325	116
5716 55	TiefdruckA	71 603	64 415	8
5716	insgesamt	595 849	602 296	586 596	.
	Wandkalender, Bilddrucke u. Karten								
5717 13	Wandkalender				
5717 14	Hochdruck	10 558	7 644	8 651	10
5717 15	Flachdruck 1)A	10 426	16 394	71
	TiefdruckA	.A	.A	2
5717 53	Bilddrucke u. KartenA	.A	.A	22
5717 54	Hochdruck	62 230	66 517	61 153	122
5717 55	Flachdruck 1)
5717	Tiefdruck
	insgesamt	98 934	86 975	89 006	.
	Kartographische Erzeugnisse								
5718 03	HochdruckA	.A	.A	1
5718 04	Flachdruck 1)A	.A	.A	33
5718 05	TiefdruckA	.A	.A	1
5718	insgesamtA	34 594	35 964	.
	Sonstige Druckerzeugnisse								
5719 03	HochdruckA	20 750	21 375	35
5719 04	Flachdruck 1)A	115 331	109 305	148
5719 05	Tiefdruck	79 739	92 196	93 501	10
5719	insgesamt	225 320	228 277	224 181	.
5752 00	Erzeugnisse der Satzherstellung Reproduktionen und Druckformen	116 065	102 347	107 583	224
5755 20	Hochdruck-DruckformenA	22 650	23 216	54
5755 40	Flachdruckreproduktionen u. Druckplatten	320 551	312 429	308 114	359
5755 70	Tiefdruckreproduktionen u. TiefdruckzylinderA	39 159	44 744	31
5755	insgesamt	393 388	374 238	376 074	.
5756 00	Gummi-, Polymer- u.a. Stempel	10 001	10 512	15 229	29
5757 00	Reprographische Produkte	50 982	52 165	56 723	80
5758 00	Belichtete u. entwickelte Mikro-filme	11 049	8 403	8 866	10
5795 00	Eigenveredlung (Veredlungsarbei-ten für eigene Rechnung)A	6 002	5 679	7
5796 00	Lohnveredlung (Veredlungsarbei-ten für fremde Rechnung)	30 883	27 500	25 715	50
	Kunststoffserzeugnisse								
	Folien a. Kunststoff bis 1,0 mm Einzelfolien (auch mehrschichtig aus denselben Kunststoffen) sowie Folienschläuche (ohne Rohfolien u. Folien aus regene-rierter Cellulose)								
5811 21	aus Polyethylen mit einer Dichte von weniger als 0,94	t *	.A	192 846	192 140
5811 22	darunter zum Absatz bestimmt	t	141 653	140 300	143 333	434 944	405 684	410 535	94
	Dichte von 0,94 oder mehr	t *	.A	15 076	14 318
	darunter zum Absatz bestimmt	t	.A	9 804	9 773	.A	39 368	38 373	27

1) Einschl. Licht- und Siebdruck sowie Klein-Offsetdruck.

9 Produktion nach Güterarten und Güterklassen - Deutschland

Melde-Nr.	Erzeugnis	Einheit	M e n g e			W e r t in 1000 DM			Anzahl der Betr.
			1992 2. VJ	1993 1. VJ	1993 2. VJ	1992 2. VJ	1993 1. VJ	1993 2. VJ	
5811 23	aus Polypropylen nicht biaxial verstreckt darunter zum Absatz bestimmt	t *	21 548	22 397	22 584				
5811 25	biaxial verstreckt darunter zum Absatz bestimmt	t *	17 309	17 749	18 257	69 209	65 478	64 804	23
5811 26	aus Polystyrol und Styrol-Copolymerisaten darunter zum Absatz bestimmt	t *	.A	18 202	20 145	.A	111 311	112 380	11
5811 27	aus PVC hart, ohne Weichmacherzusatz darunter zum Absatz bestimmt	t *	23 157	25 562	25 454				
5811 28	weich, mit Weichmacherzusatz darunter zum Absatz bestimmt	t *	6 487	7 560	8 052	25 994	27 201	27 476	23
5811 29	aus sonst. Kunststoff darunter zum Absatz bestimmt	t *	.A	51 192	48 350	.A	208 544	195 759	23
5811 41	Mehrschichtfolien aus Polyamid/Polyethylen darunter zum Absatz bestimmt	t *	38 959	34 808	33 908	192 400	171 764	173 078	19
5811 43	PVC/Polyethylen darunter zum Absatz bestimmt	t *	38 396	20 466	19 504	.A	197 548	192 086	41
5811 45	Polypropylen/Polyethylen darunter zum Absatz bestimmt	t *	.A	18 372	17 455	.A			
5811 47	Pe-Terephthalat/Polyethylen darunter zum Absatz bestimmt	t *	.A	19 839	19 319	178 484	183 487	172 308	18
5811 49	sonst. Kunststoffen darunter zum Absatz bestimmt	t *	.A	1 284	1 071	.A	7 968	6 717	6
5811 70	Folienbündchen darunter zum Absatz bestimmt	t *	2 863	2 827	3 176	28 034	23 844	26 844	9
5811	insgesamt darunter zum Absatz bestimmt	t *	3 156	2 304	2 110	26 631	19 693	18 183	10
5812 00	Kunststoff-Verbundbahnen (ohne Kunststoff-Textilbahnen)	t *	3 967	5 288	5 257	45 484	58 149	57 408	18
	darunter zum Absatz bestimmt	t *	.A	8 699	8 574	.A	5 659	5 485	6
	insgesamt	t *	421 447	422 631	416 724	1 613 061	1 525 698	1 501 496	.
	darunter zum Absatz bestimmt	t *	333 275	328 419	328 258				.
5813 23	Tafeln u. Platten (auch Folien) aus Kunststoff (mit einer Dicke über 1 mm) nicht verstreckt einschichtig (oder mehrschicht- tig aus denselben Kunst- stoffen)	t *	.A	2 377	2 637				
5813 24	aus Polyolefinen darunter zum Absatz bestimmt	1000 m2*	.A	15 013	16 871
5813 26	aus Polystyrol u. Copoly- merisaten darunter zum Absatz bestimmt	t *	.A	2 377	2 637
5813 27	aus PVC u. VC-Copoly- merisaten (ohne Weich- macherzusatz) darunter zum Absatz bestimmt	1000 m2	.A	15 013	16 871	.A	21 659	21 789	9
5813 29	aus PVC u. VC-Copoly- merisaten (mit Weich- macherzusatz) darunter zum Absatz bestimmt	t *	.A	10 358	11 959	.A	33 180	37 467	11
5813 40	mehrschichtig aus verschie- denen Kunststoffen darunter zum Absatz bestimmt	t *	.A	8 900	10 377	.A			
5813 70	verstärkt (ein- und mehrschichtig) darunter zum Absatz bestimmt	t *	1 655	1 698	1 560	12 083	11 741	11 228	13
5813	insgesamt darunter zum Absatz bestimmt	t *	8 032	6 971	8 713	65 522	58 015	67 287	35
5814 10	Schichtpreßstoffplatten (ohne Holzfaser-, Holzspan- und Schaumkunststoffplatten) mit Dekordeckschicht	t *	.A	280	320	.A	1 098	1 055	4
5814 50	ohne Dekordeckschicht darunter zum Absatz bestimmt	t *	.A	6 849	6 908	.A	46 780	46 487	11
5814	insgesamt darunter zum Absatz bestimmt	t *	64 823	60 393	63 447	326 654	296 749	303 098	.
5815 51	Boden- u. Wandbeläge aus Kunst- stoff (ohne Matten u. Läufer aus Schaumkunststoff) 1) weiche Beläge in Platten und Bahnen homogen, auch mehrschichtig	t *	58 897	54 751	57 550				
	darunter zum Absatz bestimmt	t *	.A	2 377	2 637
	insgesamt	t *	.A	17 347	17 605	.A	111 346	109 066	13
	darunter zum Absatz bestimmt	t *	.A	19 540	14 485	.A			
	insgesamt	t *	.A	2 908	3 093	.A	35 196	35 197	6
	darunter zum Absatz bestimmt	t *	.A	1 114	1 180	.A			
	insgesamt	t *	.A	25 712	25 523
	darunter zum Absatz bestimmt	t *	.A	24 811	19 279
	insgesamt	t *	21 519	20 255	20 699	159 510	146 542	144 263	.
	darunter zum Absatz bestimmt	t *	19 486	20 653	15 665				.

1) Ohne Unterlage aus textilen Stoffen (Gewebe, Filz).

9 Produktion nach Güterarten und Güterklassen - Deutschland

Melde-Nr.	Erzeugnis	Einheit	M e n g e			W e r t in 1000 DM			Anzahl der Betr.
			1992 2. Vj	1993 1. Vj	1993 2. Vj	1992 2. Vj	1993 1. Vj	1993 2. Vj	
5815 54	mehrschichtig, heterogen	t	2 039	2 414	2 748				
5815 69	auf Unterlage aus nichttextilen Stoffen	1000 m2	1 472	1 745	2 088	9 831	12 694	14 818	3
5815 80	Sonst. Boden- u. Wandbeläge	t	11 926	13 660	10 115				
5815	insgesamt	1000 m2	8 127	9 468	7 144	70 827	81 116	59 694	6
		t	1 021	920	790	4 492	3 933	3 846	4
	A	149 762	118 920	.
5816 00	Kunstharzgetränkte Papiere	t	.A	18 258	16 277				
	darunter zum Absatz bestimmt	t	.A	18 258	16 277	.A	133 972	118 750	13
	Rohre, Schläuche, Bänder, Seile aus Kunststoff								
5817 11	Rohre (ohne Elektrohröhre) aus glasfaserverstärkten Kunststoffen	t	.						
	darunter zum Absatz bestimmt	t	.A	1 280	753	.A	17 305	12 154	14
5817 13	aus Polyethylen u. sonst. Polyolefinen	t	.						
	darunter zum Absatz bestimmt	t	.A	29 419	38 019	.A	152 527	180 890	52
5817 15	aus PVC u. VC-Copolymerisaten	t	.						
	darunter zum Absatz bestimmt	t	.						
5817 19	aus sonst. Kunststoff	t	91 510	75 036	79 670	280 186	233 822	243 037	56
	darunter zum Absatz bestimmt	t	.A	7 753	8 471	.A	66 921	71 755	40
	Rohrform-, -verschluß- und Verbindungsstücke								
5817 25	aus PVC u. VC-Copolymerisaten	t	.						
	darunter zum Absatz bestimmt	t	.						
5817 29	aus sonst. Kunststoff	t	3 608	3 411	3 732	62 967	58 988	63 868	18
	darunter zum Absatz bestimmt	t	.A	3 420	3 530	.A	55 507	58 774	23
5817 43	Schläuche								
	aus Polyethylen u. sonst. Polyolefinen	t	.						
	darunter zum Absatz bestimmt	t	.A	3 626	3 195	.A	36 431	34 297	19
5817 45	aus PVC u. VC-Copolymerisaten	t	.						
	darunter zum Absatz bestimmt	t	.						
5817 49	aus sonst. Kunststoff	t	8 480	7 598	8 221	46 775	39 565	40 574	31
	darunter zum Absatz bestimmt	t	.						
	Bänder (ohne Folienbändchen)	t	7 619	7 381	7 872	85 074	85 659	88 592	27
5817 74	Schnüre, Seile (Monofile von 0,1 bis 1 mm)								
	aus Polyethylen u. sonst. Polyolefinen	t	.						
	darunter zum Absatz bestimmt	t	.						
5817 76	aus PVC u. VC-Copolymerisaten	t	4 536	4 786	4 449	30 230	29 961	26 238	14
	darunter zum Absatz bestimmt	t	.						
5817 79	aus sonst. Kunststoff	t	.A	9 019	9 069	.A	58 306	58 246	11
	darunter zum Absatz bestimmt	t	.A	2 581	2 113	.A	31 003	22 028	9
5817	insgesamt	t	.						
	darunter zum Absatz bestimmt	t	178 100	155 310	169 094	957 898	865 995	900 453	.
5818 10	Halbzeug aus Schaumkunststoff								
	Schaumkunststofffolien bis 4 mm	t	.A	.A	.A				
	darunter zum Absatz bestimmt	t	8 927	8 039	7 160	69 797	61 617	53 814	16
	Folien u. Platten aus Schaumkunststoff über 4 bis 100 mm								
5818 31	aus Polyurethan								
	weich	t	.A	7 544	6 435				
	darunter zum Absatz bestimmt	t	.A	7 544	6 435	.A	76 855	70 992	28
5818 32	hart	t	.A	.A	.A				
	darunter zum Absatz bestimmt	t	.						
5818 34	aus Polystyrol	t	10 041	6 493	8 581	50 207	36 102	47 670	14
	darunter zum Absatz bestimmt	t	.A	33 193	39 274				
5818 39	aus sonst. Schaumkunststoff	t	.A	32 498	38 304	.A	176 305	204 591	36
	darunter zum Absatz bestimmt	t	.A	6 454	5 198				
	Blöcke (über 100 mm), Rollen, Profile u. anderes Halbzeug (ohne Matratzenkörper)	t	6 724	6 454	5 198	45 628	45 443	37 297	9
5818 51	weich	t	.A	20 584	17 945				
	darunter zum Absatz bestimmt	t	.A	17 985	15 679	.A	128 677	113 695	35
5818 55	hart	t	.A	.A	.A				
	darunter zum Absatz bestimmt	t	.A	1 999	1 949	.A	9 879	9 664	11
5818 70	Schaumkunststoffverbindungen mit anderen Werkstoffen (nicht mit mineralischen Werkstoffen)								
	darunter zum Absatz bestimmt	t	.A	.A	.A				
5818	insgesamt	t	412	315	545	4 800	3 249	8 501	8
	darunter zum Absatz bestimmt	t	94 162	86 836	89 745	583 473	538 127	546 224	.
	darunter zum Absatz bestimmt	t	88 100	81 328	83 851				
	Profile u. anderes Halbzeug aus Kunststoff								
5819 11	Monofile, Stäbe, Stangen und Profile aus Kunststoffen								
	Möbelprofile	t	.A	6 265	6 312				
	darunter zum Absatz bestimmt	1000 lfd.m	.A	44 207	52 325	.A	53 185	54 096	18
5819 15	Fensterprofile	t	.A	6 265	6 312				
	darunter zum Absatz bestimmt	1000 lfd.m	.A	44 207	52 325				
		t	72 809	67 370	73 795				
		t	79 954	73 331	78 976				
		t	71 465	65 892	72 294	381 188	347 146	383 658	41
5819 16	Rolladenprofile	t	78 440	71 788	77 352				
	darunter zum Absatz bestimmt	1000 lfd.m	8 842	8 995	9 754				
		t	46 038	45 894	49 385				
		t	6 613	6 909	7 645	25 806	25 777	29 037	33
		1000 lfd.m	37 263	38 444	41 696				

9 Produktion nach Güterarten und Güterklassen - Deutschland

Melde-Nr.	Erzeugnis	Einheit	M e n g e			W e r t in 1000 DM			Anzahl der Betr.
			1992 2. Vj	1993 1. Vj	1993 2. Vj	1992 2. Vj	1993 1. Vj	1993 2. Vj	1993 2. Vj
5819 17	Andere Bauprofile	t *	7 734	8 926	.A				
	darunter zum Absatz bestimmt	1000 lfd.m*	44 598	50 745	.A				
5819 19	Sonstige Profile	t *	7 734	8 926	8 980	54 637	62 917	60 864	30
	darunter zum Absatz bestimmt	1000 lfd.m*	44 598	50 745	48 269				
5819 50	Sonst. Halbzeug aus Kunststoff	t *	18 153	16 889	16 364				
5819 99	Bruch u. Reststoffe aus Kunststoff	1000 lfd.m	126 506	123 418	110 174	146 883	131 593	129 842	68
	darunter zum Absatz bestimmt	t	18 153	16 889	16 364				
5819	darunter zum Absatz bestimmt	t *	24 235	21 074	24 310	102 421	92 377	89 215	56
	insgesamt	t *	.A	8 187	7 681				
	darunter zum Absatz bestimmt	t	5 089	4 898	4 431	6 949	7 723	8 007	24
	insgesamt	t *	147 653	137 748	147 225	.A	720 718	754 719	.
	darunter zum Absatz bestimmt	t	.A	130 853	140 335				
	Einzelteile aus Kunststoff für Maschinen u. Fahrzeuge								
5821 12	Treibriemen u. Förderbänder	t	.A	1 381	1 199	.A	43 321	39 484	15
5821 13	Lager u. Lagerschalen	t	.A	1 037	1 180	.A	33 122	31 109	23
5821 14	Zahnräder	t	228	237	194	6 770	6 832	5 986	18
5821 15	Walzen u. Rollen	t	.A	1 654	2 052	.A	24 904	31 141	30
5821 16	Ketten	t	119	128	116	3 895	4 296	3 923	5
5821 17	Dichtungen u. Manschetten (ohne Dichtungen für Kfz)	t	2 881	2 632	2 505	108 601	100 675	96 222	46
5821 21	Andere Maschinenteile aus glasfaserverstärktem Kunststoff	t	.A	1 211	1 202	.A	27 411	28 440	60
5821 29	Einzelteile für Straßenfahrzeuge	t	17 970	15 562	14 921	220 880	199 935	195 672	166
5821 31	aus glasfaserverstärktem Kunststoff	t	.A	13 089	11 701	.A	186 829	173 437	90
5821 39	aus sonst. Kunststoff	t	97 850	99 479	75 332	1 601 263	1 361 859	1 332 100	274
5821 40	Einzelteile für Luftfahrzeuge	t	166	388	323	28 298	59 385	48 198	13
5821 70	Einzelteile für Boote u. sonst. Wasserfahrzeuge	t	127	103	99	2 967	1 579	1 409	9
5821 90	Einzelteile für sonst. Fahrzeuge aus Kunststoff	t	1 215	1 656	1 601	21 267	20 583	19 143	33
5821	insgesamt	t	139 750	138 557	112 424	2 346 668	2 070 531	2 006 264	.
	Einzelteile aus Kunststoff für elektrotechnische Erzeugnisse								
5822 10	Einzelteile für elektrotechn. Baueinheiten	t	8 536	11 273	10 905	144 071	127 526	125 274	169
5822 20	sonst. Geräte u. Einrichtung der Elektrizitätsverteilung	t	.A	7 261	6 481	.A	102 774	94 280	36
5822 30	elektrische Verbrauchergeräte	t	13 047	13 608	13 237	191 077	187 701	184 600	177
5822 51	nachrichtentechnische Geräte u. Einrichtungen	t	.A	4 117	3 577	.A	63 544	56 429	54
5822 55	rundfunk-, fernseh- u. phono-techn. Geräte u. Einricht.	t	.A	8 209	7 643	.A	129 198	111 947	95
5822 60	elektrische Leuchten, Lampen u. Röhren	t	4 469	4 430	3 287	53 266	52 708	45 220	58
5822 90	sonst. elektrotechnische Erzeugnisse	t	.A	12 675	11 413	.A	159 245	149 344	107
5822	insgesamt	t	58 497	61 573	56 544	866 613	822 696	767 094	.
	Einzelteile aus Kunststoff für feinmechanische u. optische Erzeugnisse sowie für Uhren								
5823 50	Einzelteile für foto-, projektions- u. kino-technische Erzeugnisse	t	2 951	1 291	1 409	36 663	21 678	23 320	47
5823 99	sonst. feinmechanische u. optische Erzeugnisse sowie für Uhren	t	.A	707	721	.A	27 056	27 402	52
5823	insgesamt	t	.A	1 998	2 130	.A	48 734	50 722	.
	Einzelteile aus Kunststoff für dentale, medizinische, orthopädische u. sanitäre Erzeugnisse								
5824 11	Dentalteile	t							
5824 19	Künstliche Zähne	t	19	21	15	29 339	33 702	29 807	16
	Sonst. Dentalteile	t	98	57	42	6 862	5 968	4 764	13
5824 40	Andere Einzelteile für medizinische u. orthopädische Erzeugnisse	t	2 455	2 599	2 129	47 807	47 390	38 755	70
5824 70	sanitäre Erzeugnisse	t	1 854	1 766	1 230	40 751	41 296	35 351	41
5824	insgesamt	t	4 425	4 442	3 416	124 759	128 356	108 677	.
	Einzelteile aus Kunststoff für Eisen-, Blech- u. Metallwaren sowie f. Büro- u. Schreibgeräte								
5825 11	Schrauben, Muttern u. dgl.	t	472	317	329	7 691	6 565	6 116	11
5825 15	Dübel	t	.A	2 323	2 300	.A	61 750	63 138	16
5825 51	Einzelteile für Haushaltsgeräte	t	2 413	2 840	2 846	26 172	30 385	28 288	50
5825 53	Schlösser u. Beschläge	t	.A	4 861	4 188	.A	86 400	77 584	15
5825 55	Büro- u. Schreibgeräte	t	1 846	1 566	1 667	21 577	19 838	20 435	58
5825 59	Andere Einzelteile f. Werkzeuge u. f. sonst. Eisen-, Blech- u. Metallwaren	t	.A	2 563	2 424	.A	47 863	43 925	42
5825	insgesamt	t	13 853	14 268	13 754	243 123	252 801	239 486	.

9 Produktion nach Güterarten und Güterklassen - Deutschland

Melde-Nr.	Erzeugnis	Einheit	M e n g e			W e r t in 1000 DM			Anzahl der Betr.
			1992 2. Vj	1993 1. Vj	1993 2. Vj	1992 2. Vj	1993 1. Vj	1993 2. Vj	
	Brems- u. Kupplungsmaterialien (Beläge, Form- u. Bremsstücke u.ä.)								
5826 10	ausschl. aus Kunststoff	t	.A	.A	.A	.A	.A	.A	18
	andere								
5826 21	ohne Asbestgehalt	t	.A	11 066	10 546	.A	187 279	187 291	12
5826 25	mit Asbestgehalt im Reibbelag	t	5	.A	.A	96	.A	.A	1
5826 29	sonstige	t	.A	.A	.A	.A	.A	.A	1
5826	insgesamt	t	.A	14 908	13 725	.A	246 472	238 475	.
	Einzelteile aus Kunststoff für Möbel								
5827 10	Polster- u. Matratzenkörper	t	13 663	14 049	13 440	167 224	163 319	144 689	53
5827 94	Sonst. Möbelteile aus Polystyrol u. Styrol-copolymerisaten	t	.A	4 436	3 813	.A	42 172	35 900	39
5827 99	aus sonst. Kunststoff	t	5 591	5 480	5 298	53 311	51 184	48 630	72
5827	insgesamt	t	.A	23 964	22 552	.A	256 675	229 219	.
	Andere Einzelteile aus Kunststoff								
	Einzelteile für								
5828 40	Spiel- u. Sportartikel	t	2 169	2 538	2 229	18 986	20 622	20 605	58
5828 60	Schuhwaren	t	.A	1 346	1 430	.A	26 384	27 478	27
5828 91	Spulen für Filme, Magnettonbänder u.a. Magnetogrammtr.	t	30	61	69	353	639	821	5
5828 95	Spulen u. Hülisen f. Textilien	t	.A	1 457	2 083	.A	11 507	10 915	17
5828 99	sonst. Einzelteile	t	4 680	4 261	4 334	64 033	60 940	62 772	94
5828	insgesamt	t	10 661	9 665	10 145	134 540	120 092	122 591	.
5829 00	Einzelteile aus Kunststoff nach Muster oder Zeichnung	t	40 381	37 997	36 321	686 065	605 317	584 401	435
	Fenster u. Fensterbänke aus Kunststoff								
	Fenster (a. Fenstertüren verglast)								
5831 41	aus Polyurethan	1000 St	.A	43	54	.A	11 518	14 492	15
5831 43	aus PVC	1000 St	1 605	1 578	1 962	714 512	658 956	854 502	296
5831 49	aus sonst. Kunststoff	1000 St	157	185	227	61 567	64 374	90 376	55
5831 70	Fensterbänke	t	.A	258	262	.A	2 732	2 789	8
5831	insgesamt	1000 lfd.m	.A	132	133	791 536	737 580	962 159	.
	Roll- u. Fensterläden aus Kunststoff								
5832 40	Rollläden	1000 m2	1 584	1 687	1 917				
5832 90	Fensterläden	1000 St	856	967	1 071	67 162	74 206	91 779	149
		1000 m2	176	122	199				
5832	insgesamt	1000 St	3	2	3	1 072	664	1 053	5
		1000 m2	1 760	1 810	2 116				
		1000 St	860	970	1 074	68 234	74 870	92 832	.
5833 00	Türen, Türblätter, -zargen, -futter, -bekleidung (auch Falttüren) aus Kunststoff	t	4 915	5 510	5 296				
		1000 St	135	157	133	57 994	65 529	71 056	92
	Außenwandelemente aus Kunststoff								
	Außenwandbekleidungselemente aus Platten u. Profilen								
5834 15	aus glasfaserverstärktem Kunststoff	t	1 442	908	1 257				
		1000 m2	133	76	109	6 758	4 758	6 582	3
5834 19	aus sonst. Kunststoff	t	.A	1 087	1 626				
		1000 m2	.A	194	268	.A	5 420	8 959	8
5834 90	Sonst. Außenwandelemente	t	6 321	5 875	6 150				
		1000 m2	488	468	476	29 967	29 564	28 310	11
5834	insgesamt	t	.A	7 870	9 033	.A	39 742	43 851	.
		1000 m2	.A	738	853				
	Innenwandelemente aus Kunststoff								
	Innenwand- u. Decken-Bekleidungs-elemente aus Platten u. Profilen								
5835 12	aus Schaumkunststoff	t	1 703	1 522	1 816				
		1000 m2	2 725	2 738	2 732	21 191	19 088	19 176	8
5835 19	aus sonst. Kunststoff	t	5 453	.A	4 094				
		1000 m2	5 330	.A	6 210	49 509	.A	34 340	8
5835 90	Sonst. Innenwandelemente	t	1 956	.A	2 843				
		1000 m2	183	.A	211	18 656	.A	23 995	6
5835	insgesamt	t	9 112	8 604	8 753				
		1000 m2	8 238	10 226	9 152	89 356	80 254	77 511	.
5836 00	Raumeinheiten überwiegend aus Kunststoff (zum Einbau bestimmt)	St	.A	53 453	50 363	.A	15 217	17 305	10
	Sanitäre u. hygienische Wannen u. Becken aus Kunststoff (zum Einbau bestimmt)								
5837 10	Bade- u. Duschwannen	t	2 398	2 521	2 549				
		St	78 743	86 168	86 122	60 309	63 503	64 056	8
5837 90	Wasch-, Spülbecken u. sonst. sanitäre u. hygienische Kunststoffherzeugnisse	t	.A	5 405	4 807				
		St	.A	1 277 479	1 227 755	.A	151 074	138 010	17
		t	.A	7 926	7 356				
5837	insgesamt	St	.A	1 363 647	1 313 877	.A	214 577	202 066	.

9 Produktion nach Güterarten und Güterklassen - Deutschland

Melde-Nr.	Erzeugnis	Einheit	M e n g e			W e r t in 1000 DM			Anzahl der Betr.
			1992 2. Vj	1993 1. Vj	1993 2. Vj	1992 2. Vj	1993 1. Vj	1993 2. Vj	1993 2. Vj
	Konstruktive Dachelemente, Lichtkuppeln u. ähnliche Erzeugnisse aus Kunststoff								
5838 10	Konstruktive Dachelemente	t	3 752	4 202	4 949	55 632	65 490	80 116	25
5838 30	Lichtkuppeln	t	1 699	1 536	1 782				
5838 50	Aufsatzkränze	1000 St	76	72	75	37 002	32 060	36 688	11
5838 70	Dachgullys	t	.A	645	615	.A	9 206	8 987	9
5838 80	Dachrinnen u. Fallrohre	1000 St	105	32	30	2 760	2 788	3 639	6
5838	insgesamt	t	.A	2 008	3 031	.A	11 903	18 974	9
		.	.A	8 488	10 511	.A	121 447	148 404	.
	Andere Bauelemente aus Kunststoff								
5839 10	Gardinenblenden u. Vorhangschie- nen überw. aus Kunststoff	1000 lfd.m	.A	1 994	1 467	.A	5 659	4 334	8
5839 92	Sonst. Bauelemente	t	2 931	2 193	3 672	12 832	10 749	16 568	18
5839 95	aus Schaumkunststoff	t	.A	2 581	3 276	.A	17 296	22 997	12
5839 99	aus glasfaserverstärktem Kunststoff	t	4 008	3 583	4 108	27 314	26 822	27 226	44
5839	insgesamt	63 765	60 526	71 125	.
	Beutel, Tragtaschen u. Säcke aus Kunststoff								
5841 21	Beutel	t	47 879	49 047	45 183	229 206	232 496	221 843	100
5841 23	aus Polyethylen	t	.A	2 325	2 225	.A	19 389	17 910	19
5841 27	aus Polypropylen	t	.A	5 034	4 419	.A	34 119	31 620	24
5841 50	aus sonst. Kunststoff	t	.A	14 563	13 966	.A	65 600	61 262	41
5841 72	Tragtaschen	t	.A			.A			
	Säcke	t	.A	6 836	7 404	.A	20 531	21 647	26
	Müllsäcke	t	.A			.A			
	Schwergutsäcke (für einen Inhalt von mindestens 25 kg)	t	.A	17 462	15 461	.A	68 357	60 521	27
5841 74	aus Polyethylen	t	.A	156	150	.A	1 206	1 199	3
5841 76	aus sonst. Kunststoff	t	.A	.A	.A	.A	.A	.A	7
5841 78	Sonst. Säcke	t	.A	.A	.A	.A	.A	.A	
5841 80	Gespritzte Netze in Schlauch- form	t	.A	.A	.A	.A	.A	.A	1
5841	insgesamt	t	97 033	97 664	91 145	456 228	448 453	423 273	.
	Flaschen aus Kunststoff								
5842 11	Fassungsvermögen bis 2 l aus Polyethylen	t	24 262	22 160	20 803				
5842 12	aus Polypropylen	1000 St	682 231	652 663	606 251	184 532	161 087	149 113	55
5842 15	aus PVC	t	1 278	1 770	1 855				
5842 19	aus sonst. Kunststoff	1000 St	46 076	66 010	66 795	8 764	11 156	10 871	14
	aus sonst. Kunststoff	t	.A	1 755	2 078	.A	14 181	12 851	17
	aus sonst. Kunststoff	1000 St	.A	.A	.A	.A	.A	.A	14
5842 53	Fassungsvermögen über 2 l aus Polyolefinen	t	1 869	1 063	986				
5842 59	aus sonst. Kunststoff	1000 St	14 766	6 545	6 163	9 706	5 060	4 510	14
5842	insgesamt	t	.A	.A	.A	.A	.A	.A	4
		1000 St	.A	31 432	30 952	.A	.A	.A	.
			.A	980 707	948 713	.A	221 065	208 434	.
	Andere Kleinbehälter aus Kunststoff								
5843 11	Dosen, Hülsen	t	.A	15 689	14 393	.A	139 926	131 990	85
5843 12	Ballons, Flakons	t	.A	.A	.A	.A	.A	.A	2
5843 14	Verpackungsbecher (ohne Trink- becher)	t	.A	16 856	18 395	.A	97 613	104 481	29
5843 15	aus Polystyrol	t	.A	1 233	971	.A	6 353	6 313	9
5843 16	aus PVC	t	.A	15 888	15 154	.A	91 764	87 578	22
5843 17	aus sonst. Kunststoff	t	.A	8 413	8 979	.A	37 507	38 878	11
5843 18	Verpackungseimer	t	.A	5 723	6 421	.A	21 771	23 257	4
5843 91	aus Polyolefinen	t	6 453	5 723	6 421	25 594	21 771	23 257	4
5843	aus sonst. Kunststoff	t	.A	.A	.A	.A	.A	.A	38
5843	Sonst. Kleinbehälter	t	.A	.A	.A	.A	.A	.A	.
5843	insgesamt	t	68 509	68 296	68 403	464 063	447 288	438 479	.
5844 00	Tuben aus Kunststoff	t	1 050	1 313	1 341				
		1000 St	121 803	157 665	158 705	26 965	34 161	33 009	7
	Verpackungen u. deren Teile aus Schaumkunststoff								
5845 11	aus Polystyrol	t	9 827	10 327	10 034	105 480	106 685	104 177	55
5845 13	aus sonst. Schaumkunststoff	t	9 239	2 632	2 992	42 291	33 481	34 627	33
5845	insgesamt	t	13 066	12 959	13 026	147 771	140 166	138 804	.
	Andere Verpackungsmittel aus Kunststoff								
5846 11	Kästen u. Steigen	t	27 999	23 572	31 073				
5846 13	Flaschenkästen	1000 St	21 592	15 884	21 574	102 028	74 011	99 910	22
5846 15	Steigen	t	.A	2 681	2 823	.A	13 085	13 893	11
	Sonst. Kästen	1000 St	.A	2 266	2 502	.A	24 920	23 345	24
		t	4 920	4 063	3 640	27 861			

9 Produktion nach Güterarten und Güterklassen - Deutschland

Melde-Nr.	Erzeugnis	Einheit	M e n g e			W e r t in 1000 DM			Anzahl der Betr.
			1992 2. Vj	1993 1. Vj	1993 2. Vj	1992 2. Vj	1993 1. Vj	1993 2. Vj	
5846 50	Box- u. Flachpaletten (Ein- u. Mehrwegpaletten)	t	1 108	1 031	1 019				
5846 91	Sonst. Verpackungsmittel	1000 St	194	193	188	4 340	3 791	4 073	10
5846	insgesamt	t	47 840	39 788	47 355	233 369	190 150	216 971	56
	Stöpsel, Deckel, Kapseln u.a. Verschlüsse aus Kunststoff, Teile für Verpackungen								
5847 71	Schraub- und Aufprellverschlüsse	t	18 097	18 325	23 181	125 838	130 404	134 229	72
5847 75	Stopfen, Schnappdeckel und Kapseln	t	7 482	7 563	7 289	71 653	71 518	69 052	75
5847 79	Sonst. Verschlüsse	t	.A	5 732	5 945	.A	96 711	88 733	49
5847 80	Teile für Verpackungen	t	.A	1 047	993	.A	11 124	10 929	25
5847	insgesamt	t	32 313	32 667	37 407	280 599	309 757	302 943	.
	Transportbehälter aus Kunststoff bis 300 l								
5848 10	Fässer (auch Hobbocks)	t	.A	8 100	8 133				
5848 30	Kanister (auch Kannen)	1000 St	.A	1 920	1 949	.A	36 379	37 316	15
	Behälter zum Sammeln von Abfällen u. Altstoffen	1000 St	.A	11 042	10 817	.A	68 314	62 277	37
5848 81	Mülltonnen bis 120 l	t	.A	28 828	28 129	.A			
5848 83	Müllgroßbehälter ü. 120 l	1000 St	.A	4 386	4 049	.A	29 959	25 553	9
5848 85	Sammelbehälter f. Altstoffe	1000 St	7 552	9 914	9 002	23 947	26 699	24 462	8
5848 90	Sonst. Transportbehälter	1000 St	345	832	756	3 475	3 312	2 745	7
5848	insgesamt	1000 St	40	8 757	9 584	.A	46 197	45 349	24
	Lager-, Transportgroßbehälter u. -tanks a. Kunststoff ü. 300 l								
5849 12	Brennstoffbehälter u. -tanks aus glasfaserverst. Kunststoff	t	.A	4 177	4 202	.A			
5849 18	aus sonst. Kunststoff	1000 St	39 300	42 560	41 795	213 911	210 860	197 702	.
5849 50	Behälter u. Tanks für Nahrungsmittel (einschl. für Getränke)	t	38 605	36 598	35 727				
	Behälter u. Tanks für die chemische Industrie	t	2 224	1 922	2 649				
5849 62	aus glasfaserverst. Kunststoff	St	17 724	10 777	11 928	20 817	18 551	21 842	9
5849 68	aus sonst. Kunststoff	St	8 834	7 010	9 423	64 863	47 807	67 258	12
5849 81	Müllgroßbehälter	t	175 520	135 856	192 544	.A	15 640	11 405	13
5849 89	Sammelbehälter f. Altstoffe	St	.A	1 063	832	.A			
5849 90	Sonst. Lager-, Transportgroßbehälter u. -tanks	t	.A	23 305	18 180	.A			
5849	insgesamt	St	.A	.A	.A	.A	.A	.A	20
	Bekleidung u. Kurzwaren aus Kunststoff								
5851 11	Schuhe u. Stiefel ganz aus Kunststoff	1000 Paar	.A	.A	.A	.A	.A	.A	4
5851 19	Arbeitsschuhe u. -stiefel	1000 Paar	163	.A	.A	4 389	.A	.A	2
5851 43	Sonst. Schuhe u. Stiefel		.A	.A	.A	.A	.A	.A	7
5851 49	Regen- u. Arbeitsschutzbekleidung		.A	.A	.A	.A	.A	.A	11
5851 71	Schürzen u. sonst. Bekleidung	Mill. St	.A	.A	.A	.A	.A	.A	31
5851 74	Kunststoffknöpfe	1000 m	.A	587	702	.A	32 049	38 257	6
5851 76	Reißverschlüsse		.A	15 359	14 577	.A	27 564	25 637	1
5851 79	Bänder u. Streifen, m. Zähnen f. Reißverschl. u.a. Teile f. Reißverschlüsse		.A	.A	.A	.A	.A	.A	20
5851	Sonst. Kurzwaren		.A	.A	.A	.A	.A	.A	.
	Haushalts-, Gebrauchs- u. Gartenartikel aus Kunststoff								
5853 12	Kunststoffgeschirr								
5853 14	Einweggeschirr (ohne Einwegtrinkbecher)	t	.A	2 698	2 276	.A	23 397	20 099	8
5853 16	Einwegtrinkbecher	t	.A	.A	.A	.A	.A	.A	7
	Sonst. Kunststoffgeschirr	t	1 045	1 113	1 032	17 706	17 892	17 926	12
5853 21	Stapelartikel aus Kunststoff								
5853 23	Körbe	1000 St	.A	561	364	.A	2 225	1 614	6
5853 25	Haushaltseimer	t	.A	813	627	.A			
	Wannen, Schüsseln	1000 St	6 084	5 144	5 333	16 123	14 310	15 547	9
	insgesamt	1000 St	21 747	19 407	21 401	.A	19 067	15 972	10

9 Produktion nach Güterarten und Güterklassen - Deutschland

Melde-Nr.	Erzeugnis	Einheit	M e n g e			W e r t in 1000 DM			Anzahl der Betr.
			1992 2. Vj	1993 1. Vj	1993 2. Vj	1992 2. Vj	1993 1. Vj	1993 2. Vj	
5853 27	Flaschen- u. Kombiregale	t	16	45	55	117	344	360	4
5853 31	Frischhaltebehälter Kühlboxen, Kühltaschen (nicht genäht)	t	.A	1 370	1 401	.A	8 661	9 390	7
5853 39	Sonst. Frischhaltebehälter	1000 St	.A	1 360	1 313	.A	4 169	3 695	13
5853 40	Müllgefäße aus Kunststoff	t	423	349	354	4 500	4 169	3 695	13
5853 51	Handsiebe	t	.A	337	341	.A	2 615	2 503	6
5853 55	Andere Küchengeräte und -zubehör	t	.A	378	360	.A	625	1 206	7
5853 60	Matten u. Läufer aus Schaum- Kunststoff	t	4 337	4 813	3 845	52 991	55 663	49 064	43
5853 71	Toiletteartikel	t	.A	440	416	.A	8 946	8 692	9
5853 76	Wasch- u. Reinigungsschwämme (auch Schwammtücher)	t	561	595	605	16 405	18 243	17 869	6
5853 79	Frisierkämmen, Einsteckkämmen, Haarspangen u. dgl.A	11 383	11 714	12
5853 80	Sonst. Toiletteartikel	54 373	59 053	50 544	38
5853 90	Artikel für Garten- u. Blumen- pflege	t	15 293	14 728	14 369	169 290	169 467	176 655	59
5853	Sonst. Haushalts- u. Gebrauchs- artikel	t	20 211	20 617	18 896	179 780	178 770	173 336	136
5853	insgesamtA	.A	.A	.
5854 10	Medizinische, sanitäre, hygie- nische u. Laborbedarfsartikel aus Kunststoff	t	.A	4 913	4 127	.A	116 241	92 200	45
5854 90	Arm-, Sitz- u. Fußbadewannen u.a. sanit. u. hyg. Artikel 1)	t	2 676	2 741	2 597	29 744	31 105	28 518	28
5854	insgesamt	t	.A	7 054	6 724	.A	147 346	120 718	.
5855 30	Büro-, Geschäfts-u. Schulbedarf aus Kunststoff	t	.A	649	675	.A	14 185	13 122	11
5855 50	Schreib- u. Zeichengeräte (ohne Füllhalter, Kugelschrei- ber u. ä.)	t	.A	649	675	.A	14 185	13 122	11
5855 80	Ringbücher, Mappen, Hüllen (ohne Sattler- u. Täschner- waren)	t	15 529	14 871	14 061	131 472	128 180	117 731	78
5855	Sonst. Büro-, Geschäfts- u. Schulbedarf	t	.A	8 001	5 020	.A	77 556	61 112	64
5855	insgesamt	t	.A	21 522	19 756	.A	219 921	191 965	.
5856 10	Möbel ganz aus Kunststoff	1 481	.A	2 905	5
5856 30	WohnmöbelA	29 319	25 646	4
5856 50	BadezimmermöbelA	25 703	24 690	5
5856 90	Garten- u. BalkonmöbelA	.A	35 968	22
5856	Sonst. Möbel	76 280	86 546	89 209	.
5856	insgesamt
5857 00	Fertighäuser und sonst. Fertig- teilmontagen (Gebäude) z. Vollmon- tage vorgesehen, Überw. aus Kunststoff (ohne Traglufthallen)	1000 m2 St	.A	.A	.A	.A	.A	.A	7
5858 00	Pneumatische Kunststoffherzeug- nisse (ohne Spielwaren, Turn- u. Sportgeräte)	7 700	7 282	8 860	5
5859 20	Andere Fertigerzeugnisse aus Kunststoff	t	87	49	49	2 697	1 532	1 621	4
5859 41	Schmuck aus KunststoffA	64 177	61 299	59
5859 49	Dekorations- u. Werbeartikel	18 866	19 952	16 586	13
5859 50	Andenken, Ziergegenstände u.a. Blumen, Blattwerk u. Früchte sowie Waren daraus	t	.A	.A	.A	.A	.A	.A	1
5859 60	Schilder, Verkehrszeichen, Buchstaben u.a.	t	.A	2 414	2 635	.A	58 515	58 976	65
5859 91	Planen (nicht genäht)	t	.A	.A	.A	.A	.A	.A	7
5859 99	Sonst. Fertigerzeugnisse	t	22 657	20 721	20 396	170 694	158 711	161 500	116
5859	insgesamt	342 210	311 175	319 756	.
5892 00	Reparaturen, Veredlung und Montagen von Erzeugnissen dieser GütergruppeA	3 693	4 144	34
5895 10	Eigenveredlung	63 798	38 512	43 440	35
5895 90	Auskleidungs- u. sonst. Ober- flächenschutz	94 136	107 188	100 918	52
5895	Sonst. Veredlungsarbeiten	157 934	145 700	144 358	.
5895	insgesamt
5896 00	Lohnveredlung	49 140	51 603	47 183	70
5897 58	Montagen	7 673	6 905	9 319	20
5897 90	von Fertigteilbauten im Hoch- bau, Überw. aus Kunststoff	48 732	37 319	50 804	72
5897	von sonst. Erzeugnissen dieser Gütergruppe	56 405	44 224	60 123	.
5897	insgesamt

1) Nicht zum Einbau bestimmt.

9 Produktion nach Güterarten und Güterklassen - Deutschland

Melde-Nr.	Erzeugnis	Einheit	M e n g e			W e r t in 1000 DM			Anzahl der Betr.
			1992 2. Vj	1993 1. Vj	1993 2. Vj	1992 2. Vj	1993 1. Vj	1993 2. Vj	
	Gummiwaren								
	Bereifungen								
	Bereifungen für Personenkraftwagen (ohne Zusatzbezeichnung "C" oder "Transport")								
5911 32	Laufdecken	t	.A	90 638	88 151				
5911 34	Luftschläuche	1000 St	.A	10 857	10 452	.A	767 720	763 012	14
	Bereifungen für Lastkraftwagen, Omnibusse u. Erdbewegungsmaschinen	1000 St	.A	.A	.A	.A	.A	.A	2
	mit einem Felgendurchmesser bis einschl. 495 mm (auch mit Zusatzbezeichnung "C" oder "Transport")								
5911 41	Laufdecken	t	.A	13 177	10 916				
5911 43	Luftschläuche	1000 St	.A	921	744	.A	95 329	81 990	13
	mit einem Felgendurchmesser über 495 mm	1000 St	-	-	-	-	-	-	-
5911 45	Laufdecken	t	.A	29 770	29 448				
5911 47	Luftschläuche	1000 St	.A	478	465	.A	218 663	221 881	8
	Bereifungen für Ackerschlepper	1000 St	.A	.A	.A	.A	.A	.A	1
5911 52	Laufdecken	t	.A	2 289	2 118				
5911 54	Luftschläuche	1000 St	.A	28	25	.A	12 476	12 060	5
	Bereifungen für Hand- und Industriekarren	1000 St	.A	-	-	.A	-	-	-
5911 62	Laufdecken	t	.A	662	461				
5911 64	Luftschläuche	1000 St	.A	117	67	.A	5 938	4 130	4
	Bereifungen für Ackermaschinen und Ackerwagen	1000 St	.A	.A	.A	.A	.A	.A	1
5911 72	Laufdecken	t	.A	1 613	1 788				
5911 74	Luftschläuche	1000 St	.A	107	114	.A	15 075	16 314	5
	Bereifungen f. sonst. Fahrzeuge	1000 St	-	.A	.A	-	.A	.A	1
5911 93	Laufdecken	t	.A	2 522	2 519	.A	40 617	39 849	3
5911 95	Luftschläuche	t	.A	.A	.A	.A	.A	.A	2
5911 99	Reifenbänder aller Art (auch Vollgummireifen)	t	.A	4 119	2 820				
5911	insgesamt	1000 St	.A	2 029	1 669	.A	29 107	19 212	8
	Bereifungszubehör u. -reparaturmaterial					1 319 385	1 187 926	1 161 074	.
5919 10	Bereifungszubehör u. Kleinflückzeug	t *	.A	.A	.A				6
5919 20	Werkstättenmaterial	t *	.A	7 006	5 505				11
5919	insgesamt	71 160	68 721	64 477	.
	Technische Weichgummiwaren								
5921 11	Maschinenschläuche (auch chirurgische Schläuche)	t	.A	3 805	3 475	.A	45 258	42 915	23
5921 14	Wasser-, Preßluft- u. Autogenschläuche	t	.A	1 602	1 509	.A	19 654	17 739	6
5921 19	Andere Schläuche (ohne gewebte Feuerlöschschläuche)	t	.A	7 660	8 698	.A	132 625	151 560	25
5921 40	Flachriemen	t	.A	955	893	.A	35 442	25 862	4
5921 50	Keilriemen	t	.A	2 305	1 510	.A	67 621	39 181	5
5921 60	Fördergurte, Transportbänder	t	.A	9 160	7 749				
5921 70	Walzenbezüge	1000 m	.A	1 494	1 332	.A	78 862	63 861	12
5921 80	Gummimetallverbindungen	t	1 248	1 190	1 214	55 832	53 632	48 844	23
5921 93	Boden- u. Wandbelag, Matten u. Läufer	t	18 822	16 282	16 164	341 521	304 884	289 621	59
5921 95	Profile u. Schnüre (ohne Rahmen u. Ringe)	t	15 124	15 970	18 299	59 424	57 050	63 504	13
5921 96	Rahmen u. Ringe	t	.A	19 279	18 160	.A	184 479	173 545	36
5921 97	Platten, Blätter, Streifen	t	11 737	10 647	10 012	219 577	207 692	190 007	82
5921 99	Sonst. techn. Weichgummiwaren	t	2 674	2 710	2 444	25 007	23 720	21 748	25
5921	insgesamt	t	21 847	19 092	17 461	432 044	396 261	352 115	109
	Weichgummiwaren für hygienische, medizinische u. sanitäre Zwecke					1 732 149	1 607 180	1 480 502	.
5922 32	Schutzmittel	t	.A	49	50				
5922 50	Handschuhe	1000 St	.A	39 607	41 511	.A	9 202	11 210	3
5922 60	Weichgummiwaren für die Orthopädietechnik	t	.A	557	572	.A	14 231	13 732	5
5922 91	Sonst. Weichgummiwaren für hyg., med. u. sanit. Zwecke	1000 Paar	.A	9 516	8 766	.A	.A	.A	2
5922	insgesamt	t	.A	.A	.A	.A	.A	.A	13

9 Produktion nach Güterarten und Güterklassen - Deutschland

Melde-Nr.	Erzeugnis	Einheit	M e n g e			W e r t in 1000 DM			Anzahl der Betr.
			1992 2. Vj	1993 1. Vj	1993 2. Vj	1992 2. Vj	1993 1. Vj	1993 2. Vj	
5923 10	Besohlmateriale Absatzplatten u. Absätze	t	492	279	283	4 932	4 028	3 740	6
5923 41	Sohlenplatten	t	.A	1 215	986	.A	7 560	6 013	8
5923 45	massiv	t	1 185	1 206	950	8 552	9 495	7 869	5
5923 70	zellig	t	.A	1 604	1 302	.A	18 454	14 400	9
5923	Formsohlen	t	.A	4 303	3 521	.A	39 537	31 822	.
	insgesamt	t							
5924 00	Schuhe mit Oberteil aus Gummi sowie Laufsohle aus Gummi oder Kunststoff	t	.A	.A	.A	.A	.A	.A	2
		1000 Paar	.A	.A	.A	.A	.A	.A	
5925 00	Gummierte Gewebe (auch in Verbindung mit Schaum-, Schwamm- oder Zellgummi)	t	.A	3 180	2 629	.A	56 506	43 567	13
		1000 m2	.A	3 322	2 848	.A			
5926 00	Konfektionsartikel (vulkanisiert, geschweißt, geklebt) 1)	t	.A	254	219	.A	15 262	14 550	14
5927 20	Schwamm-, Zell-, Moos- u. Schaumgummiartikel	t	.A	2 859	2 979	.A	45 278	45 930	19
5927 40	Schwamm-, Zell- u. Moosgummiartikel	t	343	292	288	6 787	5 885	5 344	3
5927	Schaumgummiartikel	t	.A	3 152	3 267	.A	51 163	51 274	.
	insgesamt	t							
5928 10	Sport- u. Campingartikel aus Gummi	t	.A	.A	.A	.A	.A	.A	4
5928 51	Gummibälle u. Innenblasen für Bälle	t	123	101	107				
5928 91	Schlauchboote aus gummiertem Gewebe	St	2 150	1 676	1 701	14 868	10 765	11 428	5
5928	Sonst. Sport- u. Campingartikel aus Gummi	t	.A	.A	.A	.A	.A	.A	4
	insgesamtA	25 068	24 453	.
5929 10	Sonst. Weichgummiwaren	t	.A	4 499	4 293	.A	23 272	21 931	24
5929 30	Kautschukklebstoffe (einschl. Gummilösung)	t	260	151	142	4 414	3 201	2 715	5
5929 71	Technisches Reparaturmaterial	t	416	387	372	6 729	6 378	6 098	3
5929 80	Isolier- u. Klebebänder	t	2 583	1 947	2 116	30 855	22 637	25 809	5
5929 91	Gummihaarpolster u. Krollhaar	t							
	Kautschukmischungen (auch vorvulkanisierter Latex mit Zusatzstoffen)	t	27 302	28 209	27 125	91 913	86 207	85 272	28
5929 98	Sonst. Weichgummiwaren	t	.A	4 591	6 518	.A	44 889	48 292	25
5929	insgesamt	t	46 199	39 784	40 567	226 526	186 584	190 117	.
5931 00	Technische u. elektrotechnische Hartgummiwaren	t	.A	256	411	.A	2 984	4 121	6
5932 00	Sonst. Hartgummiwaren	t	.A	10 163	8 814	.A	48 000	43 900	12
5941 20	Altgummi, Regenerat u. Mahlgut	t *	.A	1 081	1 204
5941 40	Altgummi u. Mahlgut	t *	.A	.A	.A
5941	RegeneratA	1 132	1 105	.
	insgesamt				
5992 10	Runderneuerungen, Reparaturen und Veredlung von Erzeugnissen dieser GütergruppeA	98 106	83 274	23
5992 50	Runderneuerungen u. ReparaturenA	818	686	9
5992 90	Runderneuerungen von Bereifungen (ohne Runderneuerungen)A	20 940	22 050	19
5992	Reparaturen von sonst. Erzeugnissen dieser Gütergruppe	119 743	119 864	106 010	.
	insgesamt				
5995 00	EigenveredlungA	.A	.A	2
5996 00	Lohnveredlung	16 439	11 619	12 455	15
	Leder								
6111 00	Leder, gegerbt aber nicht zugerichtet	t	.A	1 900	1 777	.A	3 611	3 726	3
6121 10	Oberleder aus Kalbfellen	t *	403	184	178				
6121 20	aus Rind- u. Einhuferhäuten	1000 m2*	372	166	152	25 193	11 989	11 810	6
6121 30	aus Rind- u. Einhuferhäuten	t *	2 017	1 190	1 185				
6121 50	aus Schaf- u. Lammfellen 2)	1000 m2*	1 629	859	847	80 121	41 681	42 488	12
6121 80	aus Ziegen- u. Zickelfellen 3)	t *	.A	.A	.A	.A	.A	.A	1
6121	aus sonst. Häuten u. Fellen	1000 m2*	.A	.A	.A	.A	.A	.A	2
	insgesamt	t *	2 505	1 468	1 431	.A	.A	.A	2
		1000 m2*	2 104	1 125	1 071	109 178	55 977	56 441	.

1) Einschl. Schuhe mit Oberteil aus Gummi sowie Laufsohle aus Gummi oder Kunststoff. - 2) In Meldenummer 6121 50 enthalten.
3) Enthält auch die Meldenummer 6121 30.

9 Produktion nach Güterarten und Güterklassen - Deutschland

Melde-Nr.	Erzeugnis	Einheit	M e n g e			W e r t in 1000 DM			Anzahl der Betr.
			1992 2. Vj	1993 1. Vj	1993 2. Vj	1992 2. Vj	1993 1. Vj	1993 2. Vj	
6124 10	Futterleder aus Kalbfellen, Rind- u. Ein- huferhäuten	t *	430	273	341				
6124 30	aus Schaf- u. Lammfellen 1)	1000 m2*	269	183	219	7 346	5 410	6 331	11
6124 50	aus Ziegen- u. Zickelfellen 1)	t *							1
6124 90	aus sonst. Häuten u. Fellen 2)	1000 m2*							-
6124	insgesamt	t *	100	55	53	1 843	1 291	1 426	3
		1000 m2*	134	93	92				
		t *	530	328	394				
		1000 m2*	402	276	311	9 189	6 701	7 757	.
6125 11	Andere Flächenleder Bekleidungs- u. Handschuhleder aus Kalbfellen, Rind- u. Ein- huferhäuten	t *	.A	21	21				
6125 13	aus Schaf- u. Lammfellen 3)	1000 m2*	.A	23	22	.A	791	715	4
6125 15	aus Ziegen- u. Zickelfellen 4)	t *							5
6125 19	aus sonst. Häuten u. Fellen	1000 m2*	51	31	30	3 713	1 587	1 443	4
6125 30	Polsterleder	t *	102	60	56	.A	154	453	3
6125 40	Feinleder für die Lederwaren- herstellung	1000 m2*	.A	4	5	.A			15
6125 50	Asa-Leder 5)	t *	2 804	2 916	2 630				
6125 60	Technische Flächenleder 6)	1000 m2*	2 732	3 056	2 701	117 381	131 110	115 235	5
6125 91	Sonstige Flächenleder aus Kalbfellen, Rind- u. Ein- huferhäuten	t *	.A	109	118	.A	7 742	8 325	2
6125 93	aus Schaf- u. Lammfellen	1000 m2*	.A	125	131	.A			3
6125 95	aus Ziegen- u. Zickelfellen	t *	.A	.A	.A	.A	.A	.A	
6125 99	aus sonst. Häuten u. Fellen	1000 m2*	.A	.A	.A	.A	.A	.A	
6125	insgesamt	t *	3 140	3 184	2 894	.A	.A	.A	2
		1000 m2*	3 183	3 381	3 012	137 349	145 333	129 667	.
6127 14	Gewichtsleder	t *	.A	560	465	.A	7 087	6 011	7
6127 80	Flexibel-Spaltleder	t *	.A	32	20	.A	682	513	3
6127	Sonstige Gewichtsleder	t *	.A	591	485	10 459	7 769	6 524	.
6131 00	Lederreststoffe	t *	.A	1 413	1 652	.A	460	986	5
6135 00	Rekonstituiertes Leder auf der Grundlage von Leder oder Leder- fasern hergestellt, in Platten, Blättern oder Streifen, auch Rollen	t *	.A	.A	.A	.A	.A	.A	5
6195 00	Eigenveredlung (Veredlungsarbei- ten für eigene Rechnung)A	11 519	.A	2
6196 00	Lohnveredlung (Veredlungsarbeiten für fremde Rechnung)A	.A	.A	6
Lederwaren und Schuhe									
6221 00	Antriebsriemen	t	.A	.A	.A	.A	.A	.A	3
6222 10	Andere technische Lederartikel	t	32	29	28	2 311	2 339	2 072	3
6222 90	Spinnerei- u. Webereiartikel	t	283	240	220	10 382	.A	.A	8
6222	Sonst. technische Lederartikel	t	315	269	248	12 693	.A	.A	.
6223 20	Arbeiterschutzhandschuhe	1000 Paar	.A	3 488	2 774	.A	11 031	8 871	8
6223 90	Sonst. Arbeiterschutzhandschuhe	t	21	20	21	2 342	2 318	2 649	5
6223	insgesamtA	13 349	11 520	.
6224 10	Sattler- und Feinsattlerwaren aus Leder od. rekonstituiertem LederA	11 659	11 449	10
6224 40	Sattlerwaren für TiereA	3 827	3 458	12
6224 72	Sonst. Sattlerwaren
6224 79	Feinsattlerwaren	1000 St	.A	150	161	.A	14 302	15 435	16
6224	Hand- und Reisekoffer
	Sonstige Feinsattlerwaren aus Leder oder rekonstituiertem Leder	24 567	20 591	22 546	41
	insgesamt	60 670	50 379	52 888	.

1) In Meldenummer 6124 90 enthalten. - 2) Enthält auch die Meldenummern 6124 30 und 6124 50. - 3) In Meldenummer 6125 15 enthalten.
4) Enthält auch die Meldenummer 6125 13. - 5) In Meldenummer 6125 60 enthalten. - 6) Enthält auch die Meldenummer 6125 50.

9 Produktion nach Güterarten und Güterklassen - Deutschland

Melde-Nr.	Erzeugnis	Einheit	M e n g e			W e r t in 1000 DM			Anzahl der Betr.
			1992 2. Vj	1993 1. Vj	1993 2. Vj	1992 2. Vj	1993 1. Vj	1993 2. Vj	1993 2. Vj
6225 20	Feintäschner- und Galanteriewaren aus Leder oder rekonstituiertem Leder								
6225 40	Sportgürtel, Trachtenträger und -gürtel sowie andere modische Gürtel	1000 St	2 881	3 059	3 008	29 568	32 804	32 452	31
6225 60	Damenhand- und -umhängetaschen	1000 St	.A	302	258	.A	32 319	22 835	23
6225 80	Portemonnaies, Geldschein- u. Brieftaschen	1000 St	1 234	1 365	1 199	28 175	32 346	26 991	30
6225	Sonstige Feintäschner- und Galanteriewaren					.A	68 144	66 789	67
6225	insgesamt					156 367	165 613	149 067	.
6226 00	Handschuhe aus Leder oder rekonstituiertem Leder (ohne Arbeiterschutzhandschuhe)	1000 Paar	.A	143	135	.A	4 475	4 099	13
6227 10	Sattler- und Feinsattlerwaren aus textilen Geweben oder sonstigen Stoffen					63 742	52 933	62 019	39
6227 72	Sattlerwaren								
6227 74	Feinsattlerwaren								
6227 79	Hand- und Reisekoffer	1000 St	.A	234	230	.A	14 134	13 976	15
6227	Schalenkoffer	1000 St	90	72	97	5 749	5 842	5 670	3
6227	Sonstige Feinsattlerwaren					.A	33 051	32 269	42
6227	insgesamt					120 518	105 960	113 934	.
6228 20	Feintäschner- und Galanteriewaren aus textilen Geweben oder sonstigen Stoffen								
6228 40	Sportgürtel, Trachtenträger und Gürtel sowie andere modische Gürtel aus sonstigen nichttextilen Stoffen	1000 St	7 949	9 665	8 749	20 503	23 193	21 486	20
6228 60	Damenhand- und -umhängetaschen	1000 St	.A	136	168	.A	2 154	1 707	8
6228 90	Portemonnaies, Geldschein- u. Brieftaschen	1000 St	.A	-	.A	.A	-	.A	1
6228	Sonstige Feintäschner- und Galanteriewaren					.A	17 800	.A	28
6228	insgesamt					.A	43 147	40 739	.
6251 00	Schuhe								
6252 22	Arbeitsschuhe u. -stiefel mit Oberteil aus Leder	1000 Paar	1 277	1 087	1 042	80 591	69 983	66 413	33
6252 24	Sportschuhe und -stiefel mit Oberteil aus Leder								
6252 29	Berg-, Wander- und Skischuhe	1000 Paar	.A	191	171	.A	22 811	20 805	5
6252 42	Turn-, Hallen-, Tennis- u. a. Schuhe	1000 Paar	378	481	338	6 597	9 702	7 409	10
6252 49	Sonstige Sportschuhe	1000 Paar	.A	68	61	.A	6 960	6 713	7
6252	mit Oberteil aus Kunststoff oder Kautschuk	1000 Paar	.A	244	246	.A	4 454	5 138	4
6252	mit Oberteil aus anderen Stoffen	1000 Paar	.A	358	223	.A	3 336	2 221	3
6252	insgesamt	1000 Paar	1 181	1 343	1 038	42 720	47 263	42 286	.
6253 10	Straßenschuhe und -stiefel mit Oberteil aus Leder								
6253 40	für Kinder (bis Größe 35)	1000 Paar	766	742	627	32 645	30 474	27 087	21
6253 70	für Herren (ab Größe 36)	1000 Paar	2 042	2 252	1 445	126 817	145 939	103 099	77
6253 92	für Damen (ab Größe 36)	1000 Paar	4 051	4 570	3 730	252 568	283 466	247 456	89
6253 99	mit Oberteil aus Kunststoff oder Kautschuk	1000 Paar	.A	76	52	.A	2 441	1 880	3
6253	mit Oberteil aus anderen Stoffen	1000 Paar	.A	75	367	.A	3 033	22 225	4
6253	insgesamt	1000 Paar	7 449	7 715	6 221	443 579	465 353	401 747	.
6254 10	Sandalen und futterlose Sandaletten								
6254 40	mit Oberteil aus Leder								
6254 70	für Kinder (bis Größe 35)	1000 Paar	.A	672	429	.A	27 384	18 596	9
6254 90	für Herren (ab Größe 36)	1000 Paar	1 165	1 540	1 375	51 682	68 539	60 756	21
6254	für Damen (ab Größe 36)	1000 Paar	.A	1 761	1 349	.A	79 419	60 516	17
6254	mit Oberteil aus and. Stoffen	1000 Paar	.A	55	77	.A	1 255	1 478	3
6254	insgesamt	1000 Paar	.A	4 028	3 230	.A	176 597	141 346	.
6255 41	Hausschuhe								
6255 46	mit Oberteil aus Leder	1000 Paar	.A	115	97	.A	3 715	3 795	11
6255 49	mit Oberteil aus Textilien	1000 Paar	1 252	1 051	1 211	15 406	13 731	17 064	25
6255	mit Oberteil aus anderen Stoffen	1000 Paar	.A	128	221	.A	3 152	6 290	5
6255	insgesamt	1000 Paar	1 516	1 295	1 529	22 335	20 598	27 149	.
6258 00	Ledergamaschen	1000 Paar	-	-	-	-	-	-	-
6259 10	Schuhbestandteile aus Leder u. Einlegesohlen								
6259 50	Schuhbestandteile aus Leder (einschl. aus rekonstituier-tem Leder)					.A	20 319	20 952	23
6259	Einlegesohlen aus allen Materialien					.A	8 988	8 569	18
6259	insgesamt					.A	29 307	29 521	.
6292 10	Reparaturen von Lederwaren (einschl. Reiseartikel)					.A	70	65	6
6292 50	von Schuhen					.A	3 476	4 468	29
6292	insgesamt					5 172	3 546	4 533	.

9 Produktion nach Güterarten und Güterklassen - Deutschland

Melde-Nr.	Erzeugnis	Einheit	M e n g e			W e r t in 1000 DM			Anzahl der Betr.
			1992 2. Vj	1993 1. Vj	1993 2. Vj	1992 2. Vj	1993 1. Vj	1993 2. Vj	
6295 00	Eigenveredlung (Veredlungsarbeiten für eigene Rechnung)A	.A	.A	1
6296 00	Lohnveredlung (Veredlungsarbeiten für fremde Rechnung)A	.A	.A	4
<u>Textilien</u>									
6301 00	Veredlung textiler Roh- u. Spinnstoffe	t	.A	3 046	3 403	.A	10 563	12 038	
	dav.: für eigene Rechnung	t	.A	101	63	.A	1 452	1 145	3
	Lohnveredlung	t	.A	2 945	3 340	.A	9 111	10 893	10
Veredlung von Garnen									
6302 10	ganz oder überwiegend aus Baumwolle	t	.A	4 001	3 660	.A	26 343	24 536	
	dav.: für eigene Rechnung	t	954	996	875	16 014	15 756	14 791	8
	Lohnveredlung	t	.A	3 005	2 785	.A	10 587	9 745	29
6302 70	synthetischen Chemiefasern	t	.A	5 645	5 759	.A	33 810	33 598	
	dav.: für eigene Rechnung	t	.A	1 669	1 786	.A	15 925	16 338	10
	Lohnveredlung	t	.A	3 976	3 973	.A	17 885	17 260	31
6302 90	sonstigem Material	t	.A	1 282	1 242	.A	8 136	7 808	
	dav.: für eigene Rechnung	t	.A	187	196	.A	3 546	3 344	8
	Lohnveredlung	t	.A	1 095	1 046	.A	4 530	4 464	23
6302	insgesamt	t	11 613	10 928	10 660	73 828	68 289	65 942	.
	dav.: für eigene Rechnung	t	.A	2 853	2 857	.A	35 227	34 473	.
	Lohnveredlung	t	.A	8 075	7 804	.A	33 062	31 469	.
Veredlung von Geweben									
für Oberbekleidung									
6305 11	ganz oder überwiegend aus Baumwolle	1000 m2	38 446	35 381	33 337	64 475	63 958	68 729	
	dav.: für eigene Rechnung	1000 m2	.A	5 390	5 969	.A	27 144	33 967	
	bedruckt	1000 m2	.A	3 816	3 498	.A	20 535	20 761	11
	sonstige Ausrüstungen	1000 m2	.A	1 574	2 470	.A	6 609	13 206	13
	dav.: Lohnveredlung	1000 m2	.A	29 991	27 369	.A	36 814	34 762	
	bedruckt	1000 m2	.A	2 210	2 218	.A	4 292	4 270	16
	sonstige Ausrüstungen	1000 m2	.A	27 780	25 151	.A	32 522	30 492	32
6305 17	synthetischen Chemiefasern	1000 m2	54 182	42 744	48 899	92 359	88 708	90 333	
	dav.: für eigene Rechnung	1000 m2	.A	8 694	8 533	.A	45 298	40 675	
	bedruckt	1000 m2	.A	1 609	1 495	.A	18 571	13 916	9
	sonstige Ausrüstungen	1000 m2	.A	7 085	7 038	.A	28 727	26 759	12
	dav.: Lohnveredlung	1000 m2	.A	34 050	40 365	.A	43 410	49 658	
	bedruckt	1000 m2	5 966	6 041	6 126	15 925	15 145	15 320	8
	sonstige Ausrüstungen	1000 m2	.A	28 008	34 240	.A	28 265	34 338	26
6305 19	sonstigem Material	1000 m2	56 838	55 251	58 572	238 716	232 199	242 674	
	dav.: für eigene Rechnung	1000 m2	.A	38 462	41 608	.A	200 223	206 811	
	bedruckt	1000 m2	.A	32 559	34 184	.A	169 171	171 813	11
	sonstige Ausrüstungen	1000 m2	5 097	5 904	7 424	24 967	31 052	34 998	15
	dav.: Lohnveredlung	1000 m2	.A	16 789	16 964	.A	31 976	35 863	
	bedruckt	1000 m2	.A	7 446	4 806	.A	13 203	11 430	14
	sonstige Ausrüstungen	1000 m2	.A	9 343	12 159	.A	18 773	24 433	27
6305 80	für Bett- u. Haushaltswäsche	1000 m2	.A	36 610	37 164	.A	46 916	42 250	
	dav.: für eigene Rechnung	1000 m2	.A	3 752	2 946	.A	12 270	9 397	
	bedruckt	1000 m2	.A	2 531	1 984	.A	8 303	6 522	5
	sonstige Ausrüstungen	1000 m2	.A	1 221	962	.A	3 967	2 875	7
	dav.: Lohnveredlung	1000 m2	.A	32 858	34 218	.A	34 646	32 853	
	bedruckt	1000 m2	.A	17 119	17 981	.A	21 333	19 966	16
	sonstige Ausrüstungen	1000 m2	.A	15 739	16 237	.A	13 313	12 887	22
6305 81	für Heim- u. sonstige Haustextilien (ohne textile Fußbodenbeläge)	1000 m2	.A	52 637	60 710	.A	110 830	92 783	
	dav.: für eigene Rechnung	1000 m2	8 877	12 030	9 609	63 301	79 058	63 113	
	bedruckt	1000 m2	7 050	10 158	8 224	53 375	70 158	56 219	13
	sonstige Ausrüstungen	1000 m2	1 827	1 872	1 385	9 926	8 900	6 894	6
	dav.: Lohnveredlung	1000 m2	.A	40 607	51 101	.A	31 772	29 670	
	bedruckt	1000 m2	.A	5 158	4 130	.A	8 547	7 583	18
	sonstige Ausrüstungen	1000 m2	.A	35 449	46 971	.A	23 225	22 087	29

9 Produktion nach Güterarten und Güterklassen - Deutschland

Melde-Nr.	Erzeugnis	Einheit	M e n g e			W e r t in 1000 DM			Anzahl der Betr.
			1992 2. Vj	1993 1. Vj	1993 2. Vj	1992 2. Vj	1993 1. Vj	1993 2. Vj	
6305 90	für sonstige Zwecke	1000 m2	104 268	87 616	92 930	95 927	83 116	90 813	
	dav.: für eigene Rechnung	1000 m2	17 381	15 783	16 803	33 467	30 467	31 765	
	bedruckt	1000 m2	.A	6 320	7 862	.A	8 994	11 025	7
	sonstige Ausrüstungen	1000 m2	.A	9 463	8 941	.A	21 473	20 740	9
	dav.: Lohnveredlung	1000 m2	86 887	71 833	76 127	62 460	52 649	59 048	
	bedruckt	1000 m2	.A	4 583	8 840	.A	5 324	11 856	12
	sonstige Ausrüstungen	1000 m2	.A	67 250	67 287	.A	47 325	47 192	38
6305	insgesamt	1000 m2	342 833	310 239	331 612	624 235	625 727	627 582	.
	dav.: für eigene Rechnung	1000 m2	.A	84 112	85 468	.A	394 460	385 728	.
	Lohnarbeit	1000 m2	.A	226 127	246 144	.A	231 267	241 854	.
	Veredlung von Maschenware								
	Kettstuhl- u. Raschelware, Rund-								
	wirk- u. Rundstrickware								
6308 40	für Oberbekleidung	t	.A	6 620	7 954	.A	49 275	59 386	
	dav.: für eigene Rechnung	t	1 522	841	1 004	46 455	14 833	21 825	
	bedruckt	t	912	760	839	22 299	12 478	16 272	9
	sonstige Ausrüstungen	t	611	81	165	24 156	2 355	5 553	6
	dav.: Lohnveredlung	t	.A	5 779	6 950	.A	34 442	37 561	
	bedruckt	t	279	188	219	4 283	2 905	3 121	12
	sonstige Ausrüstungen	t	.A	5 591	6 731	.A	31 537	34 440	33
6308 80	für sonstige Zwecke	t	.A	9 561	9 552	.A	85 548	81 346	
	dav.: für eigene Rechnung	t	646	346	301	23 597	26 032	19 272	
	bedruckt	t	.A	.A	.A	.A	.A	.A	
	sonstige Ausrüstungen	t	.A	.A	.A	.A	.A	.A	3
	dav.: Lohnveredlung	t	.A	9 215	9 251	.A	59 516	62 074	
	bedruckt	t	1 047	857	978	7 945	6 441	7 407	9
	sonstige Ausrüstungen	t	.A	8 357	8 272	.A	53 075	54 667	49
6308	insgesamt	t	20 456	16 181	17 505	196 936	134 823	140 732	.
	dav.: für eigene Rechnung	t	.A	1 187	1 305	.A	40 865	41 097	.
	Lohnarbeit	t	.A	14 994	16 201	.A	93 958	99 635	.
	Veredlung sonstiger Stoffe								
6309 11	Beschichtete Gewebe u. Gewirke	1000 m2	.A	21 938	21 249	.A	39 297	39 340	
	dav.: für eigene Rechnung	1000 m2	5 507	5 610	5 028	19 885	19 731	20 236	
	bedruckt	1000 m2							
	sonstige Ausrüstungen	1000 m2	5 507	5 610	5 028	19 885	19 731	20 236	5
	dav.: Lohnveredlung	1000 m2	.A	16 328	16 221	.A	19 566	19 104	
	bedruckt	1000 m2							
	sonstige Ausrüstungen	1000 m2	.A	16 328	16 221	.A	19 566	19 104	12
6309 15	Kaschierte Gewebe u. Gewirke	1000 m2	.A	5 400	5 264	.A	22 238	23 459	
	dav.: für eigene Rechnung	1000 m2	.A	816	873	.A	6 047	7 528	
	bedruckt	1000 m2							
	sonstige Ausrüstungen	1000 m2	.A	816	873	.A	6 047	7 528	6
	dav.: Lohnveredlung	1000 m2	.A	4 584	4 390	.A	16 191	15 931	
	bedruckt	1000 m2	.A	.A	.A	.A	.A	.A	1
	sonstige Ausrüstungen	1000 m2	.A	.A	.A	.A	.A	.A	7
6309 90	Sonstige veredelte TextilienA	66 226	76 333	
	dav.: für eigene RechnungA	35 352	45 167	
	bedrucktA	1 001	1 702	3
	sonstige AusrüstungenA	34 351	43 465	12
	dav.: LohnveredlungA	30 874	31 166	
	bedrucktA	1 491	1 610	3
	sonstige AusrüstungenA	29 383	29 556	22
6309	insgesamt	139 815	127 761	139 132	.
	dav.: für eigene Rechnung	75 109	61 130	72 931	.
	Lohnarbeit	64 706	66 631	66 201	.
	Textile Spinnstoffe								
6313 00	Wolle u. Tierhaare, bearbeitet	t	.A	505	325	.A	1 924	1 338	5
6315 00	Verspinnbare Abgänge u. Reststoffe (Abfälle) (einschl. Mischungen)	t	.A	.A	.A	.A	.A	.A	5
	Kammzüge u. Vorgarn (auch gekrempeltes oder anders für die Spinnerei vorbereitetes Material)								
6316 40	aus Wolle	t	.A	.A	.A	.A	.A	.A	2
6316 80	aus sonst. Material	t	.A	.A	.A	.A	.A	.A	4
6316	insgesamt	t	15 535	16 672	14 363	128 290	109 962	92 922	.
	Pflanzenfasern, bearbeitet								
6317 10	Flachs	t	-	-	-	-	-	-	-
6317 40	Hanf	t	-	-	-	-	-	-	-
6317 90	Sonst. Bastfasermaterial	t	.A	.A	.A	.A	.A	.A	2
6317	insgesamt	t	.A	.A	.A	.A	.A	.A	.

9 Produktion nach Güterarten und Güterklassen - Deutschland

Melde-Nr.	Erzeugnis	Einheit	M e n g e			W e r t in 1000 DM			Anzahl der Betr.
			1992 2. Vj	1993 1. Vj	1993 2. Vj	1992 2. Vj	1993 1. Vj	1993 2. Vj	
Reißspinnstoffe u. verwandte Erzeugnisse									
6318 50	Reißbaumwolle, -jute, -wolle u. aufbereitete Wollabgänge u. -fäden, Reißspinnstoffe aus Chemiefasern	t	.A	2 081	1 963	.A	3 318	2 487	4
	Industriewatte (gekrempelte Polsterwatte jeder Art, Vliese u.ä.)								
6318 77	aus Chemiefasern	t	5 792	5 929	6 537	44 839	39 714	40 701	15
6318 79	aus sonst. Material	t	.A	.A	.A	.A	.A	.A	5
6318 91	Sonst. Reißspinnstoffe u. verwandte Erzeugnisse	t	.A	.A	.A	.A	.A	.A	2
6318	insgesamt	t	.A	12 159	12 555	.A	73 799	73 608	.
Garn (auch gezwirnt)									
Garn für Gewebe (ohne Teppich-, Bastfaser- u. Haargarn)									
aus Baumwolle									
6321 11	mit einem Anteil von über 85 vH Baumwolle	t *	.A	29 234	29 736
6321 15	darunter zum Absatz bestimmt mit einem Anteil von 50 bis 85 vH Baumwolle	t	17 685	17 536	18 092	106 338	89 799	91 335	45
	gemischt mit cellulosischen Spinnfasern	t *	.A	.A	.A
6321 18	darunter zum Absatz bestimmt gemischt mit synthetischen Spinnfasern	t	.A	1 627	2 032	.A	9 604	9 331	14
	gemischt mit sonst. Fasern	t *	.A	1 861	1 545
6321 19	darunter zum Absatz bestimmt gemischt mit sonst. Fasern	t	.A	913	777	.A	5 348	4 270	11
	darunter zum Absatz bestimmt aus Wolle	t *	.A	.A	.A
6321 33	mit einem Anteil von über 85 vH Wolle	t	149	243	133	1 545	2 702	1 457	3
	darunter zum Absatz bestimmt mit einem Anteil von 50 bis 85 vH Wolle	t *	.A	6 340	5 681
6321 39	darunter zum Absatz bestimmt mit einem Anteil von 50 bis 85 vH Wolle	t	7 375	5 834	5 194	159 626	105 339	90 821	14
	darunter zum Absatz bestimmt aus cellulosischen Spinnfasern	t *	.A	122	95	.A	1 340	1 181	5
6321 55	mit einem Anteil von über 85 vH cellulosischen Spinnfasern	t *	.A	6 817	6 835
6321 59	darunter zum Absatz bestimmt mit einem Anteil von 50 bis 85 vH cellulosischen Spinnfasern	t	5 080	4 587	4 854	39 863	35 596	37 232	35
	darunter zum Absatz bestimmt aus synthetischen Spinnfasern	t *	.A	1 048	699	.A	5 365	4 751	11
	mit einem Anteil von 50 bis 85 vH synthetischen Spinnfasern	t	.A	639	566
6321 81	gemischt mit Baumwolle	t *	.A	7 505	7 027
6321 83	darunter zum Absatz bestimmt gemischt mit Wolle	t	6 652	6 319	5 692	48 562	46 591	43 274	19
	darunter zum Absatz bestimmt gemischt mit cellulosischen Spinnfasern	t *	.A	.A	.A
6321 85	darunter zum Absatz bestimmt gemischt mit cellulosischen Spinnfasern	t	.A	2 857	2 935	.A	46 568	48 073	12
	darunter zum Absatz bestimmt mit einem Anteil von über 85 vH synthetischen Spinnfasern	t *	.A	1 978	1 554
6321 88	darunter zum Absatz bestimmt mit einem Anteil von über 85 vH synthetischen Spinnfasern	t	.A	1 793	1 444	.A	15 071	11 501	15
	darunter zum Absatz bestimmt aus sonst. Material	t *	.A	11 800	10 372
6321 91	darunter zum Absatz bestimmt aus sonst. Material	t	9 342	8 969	8 127	102 615	91 719	87 848	38
	darunter zum Absatz bestimmt	t *	.A	382	234
6321	insgesamt	t *	423	382	234	8 229	6 088	3 847	3
	darunter zum Absatz bestimmt	t	81 207	72 569	69 738	574 919	461 130	434 921	.
	darunter zum Absatz bestimmt	t	56 585	51 823	50 173
Garn für Maschenware									
aus Baumwolle									
6322 11	mit einem Anteil von über 85 vH Baumwolle	t *	.A	.A	.A
	darunter zum Absatz bestimmt mit einem Anteil von 50 bis 85 vH Baumwolle	t	6 949	5 291	4 417	56 533	41 255	32 787	21
6322 15	gemischt mit cellulosischen Spinnfasern	t *	.A	893	1 058
6322 18	darunter zum Absatz bestimmt gemischt mit synthetischen Spinnfasern	t	.A	893	1 058	.A	7 882	9 763	10
	gemischt mit sonst. Fasern	t *	.A	503	429
6322 19	darunter zum Absatz bestimmt gemischt mit sonst. Fasern	t	.A	503	429	.A	4 842	3 743	11
	darunter zum Absatz bestimmt aus Wolle	t *	.A	.A	.A
6322 33	mit einem Anteil von über 85 vH Wolle	t	.A	.A	.A	.A	.A	.A	2
	darunter zum Absatz bestimmt mit einem Anteil von 50 bis 85 vH Wolle	t *	.A	1 503	1 566	.A	37 270	36 501	13
6322 39	darunter zum Absatz bestimmt aus cellulosischen Spinnfasern	t *	.A	.A	.A
6322 50	darunter zum Absatz bestimmt	t	666	586	521	17 316	14 266	12 711	10
	darunter zum Absatz bestimmt	t *	.A	.A	.A	.A	2 449	1 191	7

9 Produktion nach Güterarten und Güterklassen - Deutschland

Melde-Nr.	Erzeugnis	Einheit	M e n g e			W e r t in 1000 DM			Anzahl der Betr.
			1992 2. Vj	1993 1. Vj	1993 2. Vj	1992 2. Vj	1993 1. Vj	1993 2. Vj	
	aus synthetischen Spinnfasern mit einem Anteil von 50 bis 85 vH synth. Spinnfasern								
6322 81	gemischt mit Baumwolle	t	.A	1 209	1 297	.	.	.	
6322 83	darunter zum Absatz bestimmt	t	.A	1 209	1 297	.A	9 476	8 995	12
	gemischt mit Wolle	t	.A	.A	.A	.	.	.	
6322 85	darunter zum Absatz bestimmt	t	1 271	1 377	1 445	25 148	26 961	27 198	13
	gemischt mit cellulosischen Spinnfasern	t	.A	.A	.A	.	.	.	
6322 88	darunter zum Absatz bestimmt	t	.A	.A	.A	.A	.A	.A	4
	mit einem Anteil von über 85 vH synth. Spinnfasern	t	.A	.A	.A	.	.	.	
6322 91	darunter zum Absatz bestimmt	t	.A	1 684	1 679	.A	29 773	30 634	11
	aus sonst. Material	t	.A	.A	.A	.	.	.	
6322	darunter zum Absatz bestimmt	t	.A	149	166	.A	2 016	2 129	4
	insgesamt	t	.A	13 801	12 935	.	.	.	
	darunter zum Absatz bestimmt	t	16 806	13 657	12 826	216 930	179 750	167 755	.
	Garn für Teppiche u. Fußbodenbeläge (ohne Bastfaser- u. Haargarn)								
6323 30	aus Wolle	t	.A	.A	.A	.	.	.	
6323 50	darunter zum Absatz bestimmt	t	.A	.A	.A	.A	.A	.A	4
	aus cellulosischen Spinnfasern	t	.A	.A	.A	.	.	.	
6323 80	darunter zum Absatz bestimmt	t	.A	.A	.A	.A	.A	.A	2
	aus synthetischen Spinnfasern	t	.A	.A	.A	.	.	.	
6323 90	darunter zum Absatz bestimmt	t	.A	6 842	6 062	.A	63 750	52 849	15
	aus sonst. Material	t	-	-	-	.	.	.	
6323	darunter zum Absatz bestimmt	t	-	-	-	.	.	.	-
	insgesamt	t	.A	9 419	8 442	.	.	.	
	darunter zum Absatz bestimmt	t	.A	7 283	6 478	.A	69 999	58 665	.
	Garn für andere Zwecke, auch für handelsfertige Aufmachung bestimmtes Garn								
6324 10	aus Baumwolle	t	.A	.A	.A	.	.	.	
6324 30	darunter zum Absatz bestimmt	t	.A	.A	.A	.A	.A	.A	3
	aus Wolle	t	.A	.A	.A	.	.	.	
6324 50	darunter zum Absatz bestimmt	t	.A	.A	.A	.A	.A	.A	1
	aus cellulosischen Spinnfasern	t	.A	.A	.A	.	.	.	
6324 80	darunter zum Absatz bestimmt	t	.A	.A	.A	.A	.A	.A	1
	aus synthetischen Spinnfasern	t	.A	.A	.A	.	.	.	
6324 91	darunter zum Absatz bestimmt	t	.A	228	218	.A	4 872	5 122	7
	aus sonst. Material	t	.A	498	461	.	.	.	
6324	darunter zum Absatz bestimmt	t	.A	498	461	.A	6 141	5 774	3
	insgesamt	t	.A	1 581	1 429	.	.	.	
	darunter zum Absatz bestimmt	t	855	924	873	15 357	15 338	15 149	.
	Bast- u. Hartfasergarn, auch gezwirnt								
6325 10	Flachs- u. Flachswerg- (Leinen-) garn (auch Ramiegarn)	t	.A	.A	.A	.	.	.	
6325 70	darunter zum Absatz bestimmt	t	.A	308	368	.A	3 607	4 241	5
	Sonst. Bast- u. Hartfasergarn	t	.A	.A	.A	.	.	.	
6325	darunter zum Absatz bestimmt	t	.A	479	460	.A	3 124	2 951	4
	insgesamt	t	.A	.A	.A	.	.	.	
	darunter zum Absatz bestimmt	t	.A	787	828	.A	6 731	7 192	.
	Texturiertes Garn ganz oder überwiegend aus								
6326 77	Polyamid	t	.A	.A	.A	.	.	.	
6326 87	darunter zum Absatz bestimmt	t	24 919	19 977	18 964	207 330	156 162	120 306	17
	Polyester	t	.A	.A	.A	.	.	.	
6326 90	darunter zum Absatz bestimmt	t	.A	.A	.A	.A	.A	.A	10
	sonst. Material	t	.A	.A	.A	.	.	.	
6326	darunter zum Absatz bestimmt	t	.A	.A	.A	.A	.A	.A	1
	insgesamt	t	.A	.A	.A	.	.	.	
	darunter zum Absatz bestimmt	t	45 515	37 981	36 031	370 512	293 271	246 002	.
	Anderes Garn								
	Technisches Garn aus synthetischem Material								
6327 71	Netzgarn	t	.A	.A	.A	.	.	.	
6327 79	darunter zum Absatz bestimmt	t	.A	.A	.A	.A	.A	.A	1
	Sonst. technisches Garn	t	.A	.A	.A	.	.	.	
6327 90	darunter zum Absatz bestimmt	t	.A	.A	.A	.A	.A	.A	3
	Sonst. Garn	t	.A	284	205	.	.	.	
6327	darunter zum Absatz bestimmt	t	.A	284	205	.A	2 348	1 664	6
	insgesamt	t	.A	.A	.A	.	.	.	
	darunter zum Absatz bestimmt	t	.A	1 104	1 155	.A	4 860	4 589	.
	Näh- u. Stopfmittel, Handstrick- u. Handarbeitsgarn								
	Nähmittel in Aufmachung aller Art								
	Nähgarn								
6328 11	aus Baumwolle	t	.A	41	38	.A	4 043	3 660	7
6328 12	für den Einzelverkauf	t	.A	125	117	.A	5 272	4 589	9
	für Industrie u. Handwerk								
6328 16	aus Chemiefasern	t	.A	119	125	.A	15 470	16 412	6
6328 17	für den Einzelverkauf	t	.A	1 926	1 948	124 526	112 354	113 968	14
6328 19	für Industrie u. Handwerk	t	2 136	1 926	1 948	.A	2 663	2 701	9
	aus sonst. Material	t	.A	38	37	.	.	.	

9 Produktion nach Güterarten und Güterklassen - Deutschland

Melde-Nr.	Erzeugnis	Einheit	M e n g e			W e r t in 1000 DM			Anzahl der Betr.
			1992 2. Vj	1993 1. Vj	1993 2. Vj	1992 2. Vj	1993 1. Vj	1993 2. Vj	
6328 20	Reihgarn u. sonst. Garn aus Baumwolle	t	.A	.A	.A	.A	.A	.A	1
6328 31	Stopfmittel	t	.A	.A	.A	.A	.A	.A	2
6328 35	Stopfwolle	t	.A	-	-	.A	-	-	-
6328 51	Handstrickgarn ganz oder überwiegend aus Baumwolle u. Chemiefasern (im Baumwollspinnverfahren hergestellt) (auch gemischt) 1)	t							3
	Wolle u. Chemiefasern (im Kammgarn- bzw. Streichgarnspinnverfahren hergestellt) (auch gemischt)	t							
6328 55	Strumpfwolle 2)	t	.A	156	84	.A	3 904	2 395	2
6328 56	Sportwolle	t	543	716	397	15 291	15 891	9 695	7
6328 71	Handarbeitsgarn aus Baumwolle u. Chemiefasern (im Baumwollspinnverfahren hergestellt) 3)	t							
6328 73	aus Wolle u. Chemiefasern (im Kammgarn- bzw. Streichgarnspinnverfahren hergestellt) 4)	t							1
6328 79	aus sonst. Material	t	.A	244	231	.A	14 896	11 083	4
6328	insgesamt	t	.A	.A	.A	.A	.A	.A	1
		t	3 590	3 568	3 108	205 326	178 317	166 912	.
	Zwirn aus zugekauften oder aus zur Lohnfertigung erhaltenen Garnen für Produktionszwecke (ohne texturiertes Garn) ganz oder überwiegend aus								
6329 10	Baumwolle	t	.A	1 319	1 340	.A	13 642	14 781	12
6329 30	Wolle	t	.A	.A	.A	.A	.A	.A	4
6329 50	cellulosischen Spinnfasern	t	757	226	198	2 623	1 429	1 272	6
6329 60	cellulosischen Filamentgarnen	t	697	450	415	11 114	7 789	7 143	5
6329 70	synthetischen Filamentgarnen	t	.A	1 945	1 812	.A	27 120	24 554	8
6329 80	synthetischen Spinnfasern	t	.A	2 101	2 087	.A	14 843	14 039	9
6329 90	sonst. Material	t	.A	.A	.A	.A	.A	.A	2
6329	insgesamt	t	7 137	6 128	5 939	72 772	66 945	63 853	.
	Spinnstoffwaren (ohne Meterware bzw. Wirk- u. Strickwaren)								
	Verbandmittel, Mull u. Watte (ohne Industriewatte)								
6351 10	Mullgewebe, roh u. ausgerüstet	t	.A	507	427				
6351 20	Mullbinden	1000 m2	.A	10 876	9 334	.A	8 529	7 823	5
6351 40	Watte u. Wattewaren mit Seife oder Reinigungsmitteln getränkt oder überzogen (kosmetische Watte) 5)	t	.A	677	502	.A	16 990	12 913	10
6351 51	Verbandmittel u. Watte nicht mit medikamentösen Stoffen getränkt, jedoch in Aufmachung für den Einzelverkauf, zu medizinischen, chirurgischen zahnärztlichen oder tierärztlichen Zwecken 6)	t							2
6351 59	Anderes Watte u. Wattewaren (ohne solche aus Zellstoff)	t	449	362	415	42 699	43 744	48 641	9
6351 70	Elastische Binden	t	2 094	2 444	2 489	32 238	32 810	33 046	7
6351	insgesamt	t	.A	1 170	1 058	.A	33 309	31 145	12
		136 371	135 382	133 568	.
	Bänder, Gurte, Flechtartikel, Chenilleerzeugnisse, Spitzen, Stickereien u. Posamenten								
6352 11	Bänder aller Art unelastisch	t	1 641	1 736	1 663	118 575	130 757	121 921	58
6352 15	elastisch	t	.A	1 240	1 220	.A	44 247	42 711	23
6352 20	Gurte aller Art	t	.A	1 657	1 437	.A	28 061	25 057	14
6352 30	Elastische Gewebe	t	.A	.A	.A	.A	.A	.A	2
6352 51	Flechtartikel aller Art unelastisch	t	.A	870	794	.A	31 400	32 978	34
6352 55	elastisch	t	.A	190	207	.A	6 232	6 185	14
6352 60	Chenilleerzeugnisse	t	445	442	493	7 689	7 841	8 822	3
6352 71	Spitzen maschinengeklöppelt	2 847	2 553	2 828	4
6352 74	Ätz- u. Luftspitzen	5 672	6 032	4 101	11
6352 75	RaschelspitzenA	22 908	21 229	8
6352 79	Sonst. Spitzen (einschl. gewebter Spitzenstoffe, aber ohne Spitzenstoffe u. bestickten Tüll für Vorhänge)A	572	761	8
6352 81	Stickereien (ohne Tüll-, Ätz- u. Luftspitzen) u. Paramenten	27 907	25 055	24 353	24
6352 85	Tapissereien aller Art (einschl. abgepaßtem Stickmaterial)	t	.A	.A	.A	10 962	10 203	8 871	7
6352 90	Posamentenartikel aller Art	t	.A	.A	.A	.A	.A	.A	11
6352	insgesamt	352 083	353 509	333 270	.

1) In Meldenummer 6328 55 enthalten. - 2) Enthält auch die Meldenummer 6328 51. - 3) In Meldenummer 6328 73 enthalten. - 4) Enthält auch die Meldenummer 6328 71. - 5) In Meldenummer 6351 51 enthalten. - 6) Enthält auch die Meldenummer 6351 40.

9 Produktion nach Güterarten und Güterklassen - Deutschland

Melde-Nr.	Erzeugnis	Einheit	M e n g e			W e r t in 1000 DM			Anzahl der Betr.
			1992 2. Vj	1993 1. Vj	1993 2. Vj	1992 2. Vj	1993 1. Vj	1993 2. Vj	1993 2. Vj
6353 30	Säcke, Schnüre, Seile, Tauwerk u. Netze Säcke (auch aus Polyethylen- bzw. Polypropylen-Bändchen gewebte Säcke) Schnüre (ohne geflochtene) Leinen, Seile u. Tauwerk ganz oder überwiegend aus synthetischen Chemiefasern	t	2 172	2 495	2 451	17 791	17 213	16 973	17
6353 67	sonst. Material	t	.A	1 104	1 134	.A	11 438	11 715	9
6353 68	Netze (Meterware u. abgepaßt)	t	.A	.A	.A	.A	.A	.A	6
6353 70	Fischernetze 1)	t							3
6353 80	Sonst. Netze, auch Hängematten 2)	t	1 408	1 105	1 113	25 524	19 058	19 819	14
6353 95	Abdeckhauben u. textile Behälter	t	.A	.A	.A	.A	.A	.A	2
6353	insgesamt	t	4 904	4 944	4 929	57 776	50 495	50 736	.
6354 00	Filtertuch (Meterware u. abgepaßt)	t	.A	323	331	.A	7 890	7 830	10
6355 00	Schläuche aller Art, gewebt (ohne Schläuche ganz aus Kunststoff oder Gummi)	t	.A	660	692	.A	18 066	19 205	14
	Filz, nicht gewebt u. Filztuch, Waren aus Filz, Vliesstoffe u. Waren daraus								
6356 31	Filz, nicht gewebt	t	.A	675	633	.A	19 373	17 986	12
6356 32	Woll- u. Haarfilz	t	.A	.A	.A	.A	.A	.A	5
6356 39	Jutefilz	t	3 330	3 617	3 197	33 453	30 642	28 447	12
6356 40	Sonst. Filz	t	362	283	257	11 505	10 300	9 476	13
6356 50	Waren aus Filz (ohne Huthalbfabrikate u. Polierlinge)	t	.A	767	838	.A	76 426	76 723	6
6356 72	Filztuch u. verwandte Erzeugnisse z.B. für die Papierherstellung	t	.A	767	838	.A	76 426	76 723	6
6356 72	Vliesstoffe	t							
6356 75	für Bekleidung, Schuhe, Lederwaren, Haushalt u. Wohnbedarf	t	12 084	12 435	11 720	154 099	154 676	151 828	15
6356 75	für Einwegartikel, für Hygiene u. Anstaltsbedarf	t	.A	5 920	7 124	.A	48 313	48 743	13
6356 79	für technischen u. sonst. Bedarf	t	21 328	21 627	23 108	180 074	176 329	184 845	27
6356 80	Waren aus Vliesstoffen (ohne Polierlinge)	t	.A	3 241	2 932	.A	26 270	24 939	9
6356 90	Filze u. Vliesstoffe, mit Seife oder Reinigungsmitteln getränkt oder überzogen, Waren daraus	t	.A	.A	.A	.A	.A	.A	2
6356	insgesamt	t	49 368	48 829	50 030	581 186	546 441	544 859	.
6357 00	Huthalbfabrikate (Stumpen, auch Capelines u. Cornets) aus Woll- u. Haarfilz darunter zum Absatz bestimmt	1000 St*	115	70	89	.	.	.	3
		1000 St	115	70	89	1 586	1 048	1 333	3
	Sonst. Spinnstoffwaren dieser Gütergruppe								
6359 10	Matten aller Art aus textilem Material	t	10 629	11 032	8 860	35 991	40 389	32 283	9
6359 20	Nähwirkstoffe (Malimostoffe) Grobgarndecken u. sonst. Spinnstoffwaren (ohne Schlaf- u. Reisedecken)	t	.A	.A	.A	.A	.A	.A	6
6359 35	Scheuertücher u.ä.	t	.A	829	892	.A	7 373	7 288	5
6359 38	Sonst. Spinnstoffwaren aus Grobgarn (auch Grobgarngewebe)	t	.A	.A	.A	.A	.A	.A	3
6359 40	Staub-, Spül- u. Poliertücher (ohne Geschirr- u. Gläsertücher)	t	778	1 165	1 092	8 083	13 101	12 731	4
6359 60	Polierscheiben aus textilem Material (auch Polierlinge)	t	450	428	426	8 677	8 210	8 090	10
6359 80	Umspannene Gummifäden	t	.A	456	416	.A	17 071	16 848	5
6359 91	Sonst. Spinnstoffwaren dieser Gütergruppe, a.n.g. (auch Putztücher sowie Putzklappen)A	33 886	30 530	18
6359	insgesamt	123 305	123 649	111 577	.
	Meterware (ohne Grobgarngewebe, Heim- u. Haustextilien sowie verwandte Erzeugnisse, ohne gewirkten oder gestrickten Stoff)								
	Rohgewebe 3)								
6371 10	ganz oder überwiegend aus Baumwolle (ohne Mullgewebe)	t	10 222	9 535	10 344				
	Typische Stapelrohgewebe 4)	1000 m2	52 821	49 677	53 757	94 182	86 168	85 735	25
	Andere Rohgewebe	t	1 464	1 056	1 288				
6371 20	Leinen	1000 m2	9 244	6 720	7 295	20 177	16 065	16 811	12
6371 30	Wolle	t	.A	.A	.A	.A	.A	.A	3
6371 40	Seide	1000 m2	.A	807	1 030	.A	20 377	20 972	6
		1000 m2	-	3 831	4 383	-	-	-	-

1) In Meldenummer 6353 80 enthalten. - 2) Enthält auch die Meldenummer 6353 70. - 3) Nur Rohgewebe, die als solche abgesetzt werden.
4) Z. B. Cretonne, Kattun, Renforce, Köper, Croise, Finette, Zanella, Kett satin.

9 Produktion nach Güterarten und Güterklassen - Deutschland

Melde-Nr.	Erzeugnis	Einheit	M e n g e			W e r t in 1000 DM			Anzahl der Betr.
			1992 2. Vj	1993 1. Vj	1993 2. Vj	1992 2. Vj	1993 1. Vj	1993 2. Vj	
6371 50	cellulosischen Spinnfasern (ohne Mullgewebe) Typische Stapelrohgewebe 1)	t	.A	2 175	1 878				
	Andere Rohgewebe	1000 m2	.A	19 499	17 553	.A	26 495	23 213	12
6371 60	cellulosischen Filamentgarnen	t	.A	5 339	8 135	.A	12 560	10 463	5
6371 70	synthetischen Filamentgarnen	t	.A	1 907	1 763	.A	34 590	30 757	9
6371 80	synthetischen Spinnfasern	1000 m2	3 459	3 076	2 846	82 789	61 622	63 082	16
6371 90	sonst. Material	t	.A	893	639	.A	14 255	10 930	11
6371	insgesamt	1000 m2	.A	5 326	4 339	.A	.A	.A	5
		1000 m2	24 292	20 952	21 874	337 338	283 785	275 755	.
	Fertiggewebe für Bekleidung u. Leibwäsche (ohne Futterstoff) Stoff für Herren- u. Knabenoberbekleidung, auch für Herrenberufsbekleidung ganz oder überwiegend aus Baumwolle	t	.A	5 916	5 372				
6372 11	Leinen	1000 m2	.A	24 779	20 311	.A	92 719	86 005	22
6372 12	Wolle	t	.A	.A	.A	.A	.A	.A	1
6372 13	Kammgarngewebe	1000 m2	2 780	1 808	2 383				
	Streichgarngewebe	t	10 234	6 319	8 303	127 013	77 947	101 983	21
6372 15	cellulosischen Spinnfasern	1000 m2	.A	230	262	.A	8 248	9 590	6
6372 18	synthetischen Spinnfasern	t	.A	628	726	.A	4 213	3 747	5
6372 19	sonst. Material	1000 m2	4 387	3 179	3 449	141 819	95 953	100 275	22
	Stoff für Damen-, Mädchen- u. Kleinkinderoberbekleidung, auch für Damenberufsbekleidung ganz oder überwiegend aus Baumwolle	t	18 259	13 666	13 659	.A	.A	.A	3
6372 21	Leinen	1000 m2	.A	.A	.A	.A	.A	.A	
6372 22	Wolle	t	.A	3 259	3 885	.A	49 406	47 858	19
6372 23	Kammgarngewebe	1000 m2	.A	14 379	15 436	.A	.A	.A	2
	Streichgarngewebe	t	.A	.A	.A	.A	.A	.A	
6372 24	Seide	1000 m2	.A	1 720	2 648	.A	83 138	126 883	23
6372 25	cellulosischen Spinnfasern	t	.A	7 161	10 714	.A	.A	.A	1
6372 26	cellul. Filamentgarnen	1000 m2	.A	978	620	.A	10 168	10 156	14
6372 27	synth. Filamentgarnen	t	.A	3 244	1 895	47 556	28 460	36 774	9
6372 28	synthetischen Spinnfasern	1000 m2	.A	.A	.A	.A	.A	.A	3
6372 29	sonst. Material	t	.A	418	456	.A	46 497	67 081	12
	Samt u. Plüsch für Bekleidung (ohne Samtbänder) ganz oder überwiegend aus Baumwolle	1000 m2	4 111	3 750	3 832	120 006	92 563	97 350	22
6372 42	Flor aus der Kette gebildet	t	20 654	19 285	18 950	.A	.A	.A	1
6372 44	Flor aus dem Schuß gebildet	1000 m2	.A	.A	.A	.A	.A	.A	
6372 45	Wolle	t	529	458	274	21 398	19 162	15 943	3
6372 46	cellul. Filamentgarnen	1000 m2	1 716	1 498	997	35 052	20 807	20 976	5
6372 47	synth. Filamentgarnen	t	1 427	866	881	.A	.A	.A	2
6372 48	synthetischen Spinnfasern	1000 m2	4 505	2 686	2 712	.A	10 129	7 848	3
6372 49	sonst. Material	t	.A	.A	.A	.A	.A	.A	
	Einlagestoff für Bekleidung, Wäsche u.ä. ganz oder überwiegend aus Baumwolle	1000 m2	.A	195	149	.A	.A	.A	3
6372 51	Leinen	t	.A	646	509	.A	.A	.A	
6372 52	sonst. Material	1000 m2	.A	.A	.A	.A	.A	.A	
6372 59		t	.A	428	611	.A	.A	.A	
		1000 m2	.A	4 288	5 997	.A	.A	.A	
		t	.A	3 750	3 832	.A	.A	.A	
		1000 m2	.A	681	742	.A	.A	.A	
		t	.A	6 906	8 096	.A	19 351	20 092	3

1) Z. B. Cretonne, Kattun, Renforce, Körper, Croise, Finette, Zanella, Kettsatin.

9 Produktion nach Güterarten und Güterklassen - Deutschland

Melde-Nr.	Erzeugnis	Einheit	M e n g e			W e r t in 1000 DM			Anzahl der Betr.
			1992 2. Vj	1993 1. Vj	1993 2. Vj	1992 2. Vj	1993 1. Vj	1993 2. Vj	
	Leibwäschestoff (einschl. Hemdenstoff)								
6372 61	ganz oder überwiegend aus Baumwolle	t	.A	1 104	1 147				
6372 68	synthetischen Spinnfasern	1000 m2	.A	9 443	9 693	.A	41 791	45 499	12
6372 69	sonst. Material	t	.A	.A	.A	.A	.A	.A	4
6372 70	Taschentuchstoff (Meterware) 1)	1000 m2	.A	.A	.A	.A	.A	.A	3
	darunter zum Absatz bestimmt	1000 m2*	.A	.A	.A	.	.	.	
		1000 m2	-	.A	-	-	.A	-	-
	Krawatten- u. Schalstoff (Meterware) 1)								
6372 83	ganz oder überwiegend aus Wolle	t	191	137	160				
	darunter zum Absatz bestimmt	1000 m2*	605	432	512	.	.	.	
6372 84	Seide	t	191	137	160	11 915	8 140	10 173	4
	darunter zum Absatz bestimmt	1000 m2*	.A	.A	.A	.	.	.	
6372 87	synthetischen Filamentgarnen	1000 m2	57	29	32	2 196	1 056	1 148	3
	darunter zum Absatz bestimmt	1000 m2*	.A	156	179	.	.	.	
6372 89	sonst. Material	1000 m2	.A	1 074	1 235	.A	13 075	13 981	5
	darunter zum Absatz bestimmt	1000 m2*	.A	.A	.A	.	.	.	
	Sonst. Gewebe für Bekleidung (ohne Futterstoff) 1)	1000 m2	.A	.A	.A	.A	.A	.A	2
6372 91	ganz oder überwiegend aus Baumwolle	t	.A	342	295				
	darunter zum Absatz bestimmt	1000 m2*	.A	1 847	1 562	.	.	.	
6372 96	synthetischen Chemiefasern	t	441	342	295	8 622	6 760	6 482	4
	darunter zum Absatz bestimmt	1000 m2*	.A	.A	.A	.	.	.	
6372 98	sonst. Material	1000 m2	.A	.A	.A	.A	.A	.A	1
	darunter zum Absatz bestimmt	1000 m2*	.A	256	204	.	.	.	
6372	insgesamt	1000 m2	.A	1 118	890	.A	5 086	4 792	5
	darunter zum Absatz bestimmt	1000 m2*	.A	26 841	28 973	.	.	.	
		1000 m2	34 795	127 743	131 551	.	.	.	
		1000 m2	159 826	127 708	131 532	1 082 516	784 035	878 244	.
	Futterstoff								
6375 22	Leibfutterstoff (einschl. Ärmel- u. Westenfutterstoff)	t	.A	584	534				
6375 24	ganz oder überwiegend aus synthetischen Chemiefasern	1000 m2	.A	7 277	6 772	.A	17 254	18 805	10
6375 28	cellulosischen Chemiefasern (einschl. Seide)	t	.A	1 870	1 835				
	sonst. Material	1000 m2	.A	22 894	21 924	.A	64 550	61 965	12
	Sonst. Futterstoff	t	.A	.A	.A	.A	.A	.A	5
6375 73	ganz oder überwiegend aus cellulosischen Chemiefasern (einschl. Seide)	1000 m2	.A	424	474				
6375 78	sonst. Material	t	.A	4 685	5 109	.A	14 417	15 496	6
	insgesamt	1000 m2	.A	.A	.A	.A	.A	.A	3
6375		t	3 674	3 096	3 055				
		1000 m2	44 281	37 910	36 201	124 116	100 981	100 608	.
6377 10	Markisen- u. Schirmstoff	t	.A	.A	.A				
	Markisenstoff	1000 m2*	.A	.A	.A	.	.	.	
	darunter zum Absatz bestimmt	1000 m2	.A	.A	.A	.A	.A	.A	9
6377 50	Schirmstoff	t	.A	.A	.A				
6377	insgesamt	1000 m2	.A	.A	.A	.A	.A	.A	1
	darunter zum Absatz bestimmt	1000 m2*	.A	601	643	.	.	.	
		1000 m2	.A	2 292	2 453	.A	17 335	20 370	.
	Schuhoberstoff, Cord- u. Wulstgewebe, Jutegewebe								
6378 30	Schuhoberstoff, gewebt	t	-	-	-	-	-	-	-
	Cord- u. Wulstgewebe für Fahrrad- u. Kraftfahrzeugreifen u.ä.	1000 m2	-	-	-	-	-	-	-
6378 45	ganz oder überwiegend aus Filamentgarnen 2)	t							
6378 48	sonst. Material 3)	1000 m2	.A	3 205	2 947				7
6378 80	Gewebe aus Jute	t	.A	8 591	7 512	.A	36 054	29 445	1
6378	darunter zum Absatz bestimmt	1000 m2*	.A	.A	.A	.	.	.	
	insgesamt	t	1 459	1 535	1 307	6 655	7 416	5 995	7
	A	43 470	35 440	.

1) Konfektionierte Erzeugnisse siehe unter Bekleidung (Gütergruppe 64).

2) In Meldenummer 6378 48 enthalten. - 3) Enthält auch die Meldenummer 6378 45.

StBA, FS4, R 3.1

9 Produktion nach Güterarten und Güterklassen - Deutschland

Melde-Nr.	Erzeugnis	Einheit	M e n g e			W e r t in 1000 DM			Anzahl der Betr.
			1992 2. Vj	1993 1. Vj	1993 2. Vj	1992 2. Vj	1993 1. Vj	1993 2. Vj	
	Sonst. Gewebe (Meterware) (einschl. Gewebe für technische Zwecke), a.n.g. (ohne Heim- u. Haustextilien sowie verwandte Erzeugnisse u. gewirkten oder gestrickten Stoff)								
6379 10	ganz oder überwiegend aus Baumwolle (ohne Mullgewebe)	t *	.A	.A	.A	.	.	.	
	darunter zum Absatz bestimmt	1000 m2*	.A	.A	.A	.	.	.	
6379 60	cellulosischen Filamentgarnen	t *	1 321	1 155	1 177	25 631	23 738	21 003	14
	darunter zum Absatz bestimmt	1000 m2*	5 973	4 940	5 419	.	.	.	
6379 70	synthetischen Filamentgarnen	t *	.A	228	234	.	.	.	
	darunter zum Absatz bestimmt	1000 m2*	.A	1 986	2 002	.A	5 221	5 439	8
6379 80	synthetischen Spinnfasern	t *	.A	12 382	11 939	.	.	.	
	darunter zum Absatz bestimmt	1000 m2*	.A	100 645	88 758	.	.	.	
6379 91	sonst. Material	t *	.A	12 382	11 939	.A	137 604	121 302	20
	darunter zum Absatz bestimmt	1000 m2*	.A	100 645	88 758	.	.	.	
6379	insgesamt	t *	.A	2 325	2 344	.	.	.	
	darunter zum Absatz bestimmt	1000 m2	.A	5 298	5 636	.A	47 147	47 705	10
		t *	.A	.A	.A	.	.	.	
		1000 m2*	.A	.A	.A	.	.	.	
		t	1 665	1 502	1 628	24 703	23 206	23 671	14
		t *	4 714	4 060	4 774	.	.	.	
		1000 m2*	18 690	17 777	17 509	.	.	.	
		t	118 286	117 857	107 551	.	.	.	
		t	18 581	17 592	17 322	264 524	236 916	219 120	.
		1000 m2	118 081	116 928	106 588	.	.	.	
	Heim- u. Haustextilien sowie verwandte Erzeugnisse								
	Haus-, Bett- u. Tischwäsche- stoff, Frottiergewebe, Inlett u. Matratzendrell								
	Haus-, Bett- u. Tischwäsche- stoff (Meterware) 1)								
6382 11	ganz oder überwiegend aus Baumwolle	t *	.A	5 399	5 428	.	.	.	
	darunter zum Absatz bestimmt	1000 m2*	.A	33 543	32 527	.	.	.	
6382 12	Leinen u. Halbleinen	t *	.A	1 124	1 236	.A	26 953	29 300	30
	darunter zum Absatz bestimmt	1000 m2*	.A	6 896	7 832	.	.	.	
6382 17	synthetischen Filamentgarnen	t *	.A	129	189	.A	.A	.A	8
	darunter zum Absatz bestimmt	1000 m2*	.A	575	638	.	.	.	
6382 18	synthetischen Spinnfasern	t *	.A	.A	.A	.A	.A	.A	1
	darunter zum Absatz bestimmt	1000 m2*	.A	.A	.A	.	.	.	
6382 19	sonst. Material	t *	.A	125	176	1 413	1 477	1 659	5
	darunter zum Absatz bestimmt	1000 m2*	.A	559	806	.	.	.	
		t *	67	71	78	.	.	.	
		1000 m2	330	338	382	.A	.A	.A	2
		t *	.A	129	118	.	.	.	
		1000 m2*	.A	508	460	.	.	.	
		t	.A	.A	.A	.	.	.	
		1000 m2	.A	.A	.A	.A	.A	.A	
6382 31	Frottiergewebe (Schlingenware) (Meterware) 1)	t *	.A	2 863	2 350	.	.	.	
	ganz oder überwiegend aus Baumwolle	1000 m2*	.A	7 466	6 252	.	.	.	
6382 39	sonst. Material	t *	749	274	258	10 488	4 527	4 470	7
	darunter zum Absatz bestimmt	1000 m2*	1 923	797	756	.	.	.	
		t	-	-	-	.	.	.	
		1000 m2	-	-	-	.	.	.	
6382 51	Inlett (Meterware) 1)	t *	-	-	-	.	.	.	
	ganz oder überwiegend aus Baumwolle	1000 m2*	-	-	-	.	.	.	
6382 59	sonst. Material	t *	1 146	1 056	1 211	.	.	.	
	darunter zum Absatz bestimmt	1000 m2*	7 669	7 333	7 866	.	.	.	
		t	583	555	691	.	.	.	
		1000 m2	3 986	3 966	4 940	17 449	15 597	14 945	6
	darunter zum Absatz bestimmt	1000 m2*	.A	-	-	.	.	.	
		t	.A	-	-	.	.	.	
		1000 m2	.A	-	-	.A	-	-	-
6382 71	Matratzendrell	t	679	827	744	.	.	.	
6382 78	ganz oder überwiegend aus Baumwolle	1000 m2	3 452	4 237	3 701	12 396	14 396	11 466	5
	sonst. Material	t	191	256	256	.	.	.	
6382	insgesamt	1000 m2	950	1 203	1 195	3 780	4 459	4 496	3
	darunter zum Absatz bestimmt	1000 m2*	10 945	10 852	10 525	.	.	.	
		t	56 286	55 726	53 743	.	.	.	
		t	4 108	3 154	3 311	.	.	.	
		1000 m2	21 603	17 602	18 974	84 893	69 490	68 257	.

1) Konfektionierte Erzeugnisse siehe unter Bekleidung (Gütergruppe 64).

9 Produktion nach Güterarten und Güterklassen - Deutschland

Melde-Nr.	Erzeugnis	Einheit	M e n g e			W e r t in 1000 DM			Anzahl der Betr.
			1992 2. Vj	1993 1. Vj	1993 2. Vj	1992 2. Vj	1993 1. Vj	1993 2. Vj	
	Schlaf- u. Reisedeckenstoff, Steppdecken-Überstoff 1)								
	Schlaf- u. Reisedeckenstoff (Meterware)								
6383 13	ganz oder überwiegend aus Wolle u. feinen Tierhaaren	t *	221	213	197				
		1000 m2*	390	382	356	.	.	.	
	darunter zum Absatz bestimmt	t	.A	.A	.A				
6383 18	synthetischem Material	t *	.A	1 469	1 273	.A	.A	.A	1
		1000 m2*	.A	3 547	2 982	.	.	.	
	darunter zum Absatz bestimmt	t	.A	.A	.A				
6383 19	sonst. Material	t *	.A	.A	.A	.A	.A	.A	6
		1000 m2*	.A	.A	.A	.	.	.	
	darunter zum Absatz bestimmt	t	.A	.A	.A				
		1000 m2	.A	.A	.A	.A	.A	.A	2
	Steppdecken-Überstoff ganz oder überwiegend aus cellulosischen Filamentgarnen	t	221	203	181				
6383 56		1000 m2	1 979	2 109	1 918	3 551	3 818	3 349	5
6383 58	sonst. Material	t	.A	150	112				
		1000 m2	.A	1 120	841	.A	4 921	3 503	4
6383	insgesamt	t *	.A	2 155	1 868				
		1000 m2*	.A	7 460	6 365	.	.	.	
	darunter zum Absatz bestimmt	t	.A	748	596				
		1000 m2	.A	4 177	3 492	.A	16 242	14 047	.
	Möbel- (Polsterbezugs-) u. Dekorationsstoff (dichtes Gewebe) (ohne undichten Vorhangstoff) Möbelstoff (ohne Samt, Plüsch u. Velour)								
	ganz oder überwiegend aus Baumwolle	t	466	602	489				
6384 11		1000 m2	1 228	1 677	1 345	18 555	22 108	17 889	11
6384 13	Wolle	t	.A	294	260				
		1000 m2	.A	693	609	.A	10 352	9 649	12
6384 14	cellulosischen Chemiefasern	t	1 148	855	849				
6384 18	synthetischen Chemiefasern 2)	1000 m2	2 622	1 785	1 832	35 994	26 836	26 286	10
		t							
6384 19	sonst. Material 3)	1000 m2	.A	1 332	1 042				12
		t	.A	3 205	2 580	.A	43 459	34 172	5
	Samt, Plüsch u. Velour (einschl. Epingle oder Frise) für Möbel u. Dekoration 1)								
	ganz oder überwiegend aus Baumwolle	t	250	246	132				
6384 61		1000 m2	584	567	301	7 117	6 977	4 472	4
6384 63	Wolle	t	584	308	322				
		1000 m2	1 068	486	510	19 233	10 826	10 834	5
6384 65	cellulosischen Spinnfasern	t	-	-	-				
6384 66	synthetischen Chemiefasern 4)	t	-	-	-				
		1000 m2							13
6384 69	sonst. Material 5)	t	1 281	2 291	1 727				
		1000 m2	2 913	5 075	3 788	36 593	51 998	41 499	2
	Dekorationsstoff (dichtes Gewebe) (ohne Möbelstoff, Samt Plüsch u. Velour) 1)								
	ganz oder überwiegend aus Baumwolle 6)	t							6
6384 71		1000 m2							
6384 74	cellulosischen Chemiefasern 7)	t	397	423	358				
		1000 m2	2 684	2 669	2 196	15 101	16 028	14 330	4
6384 77	synthetischen Filamentgarnen	t	684	732	579				
6384 78	synthetischen Spinnfasern 8)	1000 m2	4 281	4 903	2 973	16 682	19 416	13 828	15
		t							19
6384 79	sonst. Material 9)	1000 m2	2 623	2 955	2 438				
		t	10 847	12 564	10 933	84 567	97 063	81 234	4
6384	insgesamt	t	9 101	10 039	8 197				
		1000 m2	30 088	33 623	26 525	287 322	305 063	254 193	.
	Gardinenstoff (Meterware) 1)								
6385 10	Gewebter Gardinenstoff (auch undichter Vorhangstoff), Voile	t *	.A	1 350	1 315				
		1000 m2*	.A	17 516	17 396	.	.	.	
	darunter zum Absatz bestimmt	t	1 226	1 291	1 261				
6385 50	Gewirkter Gardinenstoff z.B. Raschel-, Häkelgalon- u. Kettstuhlware	t *	15 589	16 757	16 698	74 112	69 648	67 191	18
		1000 m2*	.A	2 932	2 836				
		t	.A	30 915	30 103	.	.	.	
	darunter zum Absatz bestimmt	t	2 867	2 725	2 659				
6385	insgesamt	1000 m2	30 392	27 658	27 495	116 102	115 400	111 413	30
		t *	.A	4 281	4 151				
		1000 m2*	.A	48 431	47 499	.	.	.	
	darunter zum Absatz bestimmt	t	4 092	4 016	3 921				
		1000 m2	45 980	44 415	44 193	190 214	185 048	178 604	.

1) Konfektionierte Erzeugnisse siehe unter Bekleidung (Gütergruppe 64). - 2) In Meldenummer 6384 19 enthalten. - 3) Enthält auch die Meldenummer 6384 18. - 4) In Meldenummer 6384 69 enthalten. - 5) Enthält auch die Meldenummer 6384 66. - 6) In Meldenummer 6384 74 enthalten. - 7) Enthält auch die Meldenummer 6384 71. - 8) In Meldenummer 6384 79 enthalten. - 9) Enthält auch die Meldenummer 6384 78.

9 Produktion nach Güterarten und Güterklassen - Deutschland

Melde-Nr.	Erzeugnis	Einheit	M e n g e			W e r t in 1000 DM			Anzahl der Betr.
			1992 2. Vj	1993 1. Vj	1993 2. Vj	1992 2. Vj	1993 1. Vj	1993 2. Vj	1993 2. Vj
6386 13	Teppiche, Läufer u. Fußbodenbe- lag aus textilem Material (ohne Matten) (Meterware u. abgepaßt) gewebt ganz oder überwiegend aus Wolle								
	Ausleg- bzw. Bahnware	t	.A	79	90				
	Abgepaßte Ware	1000 m2	.A	48	54	.A	2 164	2 453	4
	Fliesen	t	.A	467	490				
6386 17	synthetischen Filamentgarnen Ausleg- bzw. Bahnware	1000 m2	.A	227	238	.A	7 669	9 303	8
	Abgepaßte Ware	t	-	-	-	-	-	-	-
	Fliesen	1000 m2	-	-	-	-	-	-	-
			-	-	-	-	-	-	-
6386 18	synthetischen Spinnfasern Ausleg- bzw. Bahnware	t	.A	458	542				
	Abgepaßte Ware	1000 m2	.A	289	330	.A	11 966	12 620	6
	Fliesen	t	.A	198	143				
		1000 m2	.A	96	69	.A	1 756	1 172	3
6386 19	sonst. Material Ausleg- bzw. Bahnware	t	-	-	-	-	-	-	-
	Abgepaßte Ware	1000 m2	737	752	706	29 490	29 687	27 182	5
	Fliesen	t	576	581	524				
		1000 m2	.A	.A	.A	.A	.A	.A	2
6386 1	gewebt insgesamt	t	-	-	-	-	-	-	-
		1000 m2	.A	.A	.A	.A	.A	.A	2
			.A	278	225	.A	3 149	2 592	4
			.A	117	99				
6386 33	Im Tuftingverfahren hergestellt (ohne Badezimmergarnituren) ganz oder überwiegend aus Wolle	t	-	-	-	-	-	-	-
	Ausleg- bzw. Bahnware	1000 m2	2 385	2 537	2 445	63 387	59 372	58 631	.
	Abgepaßte Ware	t	1 470	1 473	1 467				
	Fliesen	1000 m2	.A	.A	.A	.A	.A	.A	2
6386 37	synthetischen Filamentgarnen Ausleg- bzw. Bahnware	t	1 118	1 461	1 161	18 172	19 136	15 588	8
	Abgepaßte Ware	1000 m2	689	709	583	.A	.A	.A	2
	Fliesen	t	.A	.A	.A				
		1000 m2	-	-	-	-	-	-	-
6386 38	synthetischen Spinnfasern Ausleg- bzw. Bahnware	t	.A	17 800	18 504	.A	214 756	188 653	17
	Abgepaßte Ware	1000 m2	.A	13 075	12 353				
	Fliesen	t	-	-	-	-	-	-	-
		1000 m2	.A	189	132	.A	5 824	4 896	3
6386 39	sonst. Material Ausleg- bzw. Bahnware	t	19 130	19 448	17 584	236 476	226 151	210 699	18
	Abgepaßte Ware	1000 m2	15 405	15 355	14 004	.A	.A	.A	1
	Fliesen	t	.A	.A	.A	.A	.A	.A	2
		1000 m2	.A	.A	.A	.A	.A	.A	3
6386 3	Im Tuftingverfahren hergestellt insgesamt	t	.A	.A	.A	.A	.A	.A	3
		1000 m2	.A	.A	.A	.A	.A	.A	3
			.A	39 988	38 784	.A	473 461	428 622	.
			.A	30 068	27 950				
6386 58	Aus Nadelfilz bzw. Nadelvlies ganz oder überwiegend aus synthetischen Chemiefasern Ausleg- bzw. Bahnware	t	.A	11 983	11 743	.A	100 289	95 876	13
	Abgepaßte Ware	1000 m2	.A	12 468	11 759	.A	.A	.A	1
	Fliesen	t	.A	.A	.A	.A	.A	.A	4
		1000 m2	.A	.A	.A	.A	.A	.A	4
6386 59	sonst. Material Ausleg- bzw. Bahnware	t	-	-	-	-	-	-	-
	Abgepaßte Ware	1000 m2	.A	.A	.A	.A	.A	.A	1
	Fliesen	t	.A	.A	.A	.A	.A	.A	1
		1000 m2	-	-	-	-	-	-	-
6386 5	aus Nadelfilz bzw. Nadelvlies insgesamt	t	.A	12 809	12 352	.A	108 194	102 866	.
		1000 m2	.A	13 012	12 208				

9 Produktion nach Güterarten und Güterklassen - Deutschland

Melde-Nr.	Erzeugnis	Einheit	M e n g e			W e r t in 1000 DM			Anzahl der Betr.
			1992 2. Vj	1993 1. Vj	1993 2. Vj	1992 2. Vj	1993 1. Vj	1993 2. Vj	
6386 70	In anderen Verfahren hergestellt z.B. geknüpft, geflockt oder gewirkt Ausleg- bzw. Bahnware	t 1000 m2	.A .A	.A .A	.A .A	.A .A	.A .A	.A .A	2
	Abgepaßte Ware	t 1000 m2	.A .A	1 254 797	1 738 1 131	.A .A	10 247 10 522	10 522	4
	Fliesen	t 1000 m2	.A .A	.A .A	.A .A	.A .A	.A .A	.A .A	1
6386 7	In anderen Verfahren hergestellt	t 1000 m2	.A .A	3 004 1 241	3 199 1 533	.A .A	23 283 22 565	22 565	.
6386 1-7	Ausleg- bzw. Bahnware	t 1000 m2	55 224 46 142	53 896 43 407	51 759 40 324	632 980	619 238	566 218	.
	Abgepaßte Ware	t 1000 m2	3 526 2 063	3 284 1 814	4 015 2 370	35 522	30 192	33 246	.
	Fliesen	t 1000 m2	1 515 711	1 159 572	1 005 464	19 639	14 880	13 220	.
6386 80	Badezimmernaturen u. Einzelteile, im Tuftingverfahren hergestellt	t 1000 m2	512 377	542 407	506 371	19 811	24 626	23 745	5
6386	insgesamt	t 1000 m2	60 777 49 293	58 881 46 200	57 286 43 530	707 952	688 936	636 429	.
6387 00	Fußbodenbelag auf textiler oder Papierunterlage (ohne gummierte Gewebe)	t 1000 m2	.A .A	10 744 4 727	9 599 4 255	.A .A	77 164 68 794	68 794	7
6388 00	Beschichtete Gewebe u. andere beschichtete textile Trägerbahnen (ohne gummierte Gewebe)	t 1000 m2	20 962 34 439	14 180 24 713	14 786 25 028	235 064	178 310	188 250	29
	Wirk- u. Strickwaren								
	Gewirkter oder gestrickter Stoff (ohne undichten Vorhangstoff)								
	Rohgewirke u. -gestricke (Meterware)								
	Rundstrick- u. Rundwirkware ganz oder überwiegend aus								
6391 23	Wolle	t	.A	.A	.A	.A	.A	.A	4
6391 27	synth. Filamentgarnen	t	1 848	1 400	1 474	20 364	11 296	14 787	6
6391 28	synthetischen Spinnfasern	t	.A	.A	.A	.A	.A	.A	1
6391 29	sonst. Material	t	.A	1 849	1 770	.A	22 898	24 435	9
6391 31	Kettstuhl- u. Raschelware für technische Verwendungszwecke	t	510	432	463	12 927	10 131	11 535	5
6391 39	für sonst. Zwecke	t	.A	1 187	1 249	.A	25 457	25 693	6
	Gewirkter oder gestrickter Fertigstoff (Meterware)								
	Oberbekleidungsstoff ganz oder überwiegend aus								
6391 53	Wolle	t	.A	.A	.A	.A	.A	.A	2
6391 57	synth. Filamentgarnen	t	.A	2 082	1 975	.A	24 068	26 043	9
6391 58	synth. Spinnfasern	t	.A	97	135	.A	3 935	5 341	4
6391 59	sonst. Material	t	.A	291	409	.A	3 933	5 286	6
	Wäschestoff einschl. Hemdenstoff								
6391 67	ganz oder überwiegend aus synthetischen Chemiefasern	t	.A	568	669	.A	17 469	20 591	7
6391 69	sonst. Material	t	.A	502	215	.A	4 758	2 182	4
6391 70	Möbel- (Polsterbezugs-) u. Dekorationsstoff	t	1 075	733	500	36 075	15 547	13 508	7
	sonst. gewirkter oder gestrickter Fertigstoff								
6391 87	ganz oder überwiegend aus synth. Filamentgarnen	t	507	527	536	21 268	22 464	23 111	7
6391 89	sonst. Material	t	.A	1 764	1 839	.A	16 521	16 637	15
6391	insgesamt	t	17 612	13 511	13 414	288 805	209 924	222 520	.
	Gewirkte oder gestrickte Herrenoberbekleidung ab Größe 38 (ohne solche aus zugekaufter gewirkter oder gestrickter Meterware) 1)								
	Pullover, Slipover, Twinsets, Westen, Strickjacken, Sweat-shirts								
6392 23	ganz oder überwiegend aus Wolle u. feinen Tierhaaren	t 1000 St	.A .A	303 431	310 403	.A	32 220	32 772	22
6392 27	synthetischen Chemiefasern	t 1000 St	.A .A	162 417	208 560	.A	14 283	17 772	21
6392 29	sonst. Material	t 1000 St	261 787	314 652	254 550	15 013	22 247	17 600	33
6392 80	Sonst. gewirkte oder gestrickte Herrenoberbekleidung, a.n.g.	t 1000 St	.A .A	4 5	2 2	.A	277	173	3
6392	insgesamt	t 1000 St	814 1 804	783 1 505	775 1 514	69 955	69 027	68 317	.

1) Erzeugnisse aus zugekaufter gewirkter oder gestrickter Meterware siehe unter Bekleidung (Gütergruppe 64).

9 Produktion nach Güterarten und Güterklassen - Deutschland

Melde-Nr.	Erzeugnis	Einheit	M e n g e			W e r t in 1000 DM			Anzahl der Betr.
			1992 2. Vj	1993 1. Vj	1993 2. Vj	1992 2. Vj	1993 1. Vj	1993 2. Vj	1993 2. Vj
	Gewirkte oder gestrickte Damen- oberbekleidung ab Größe 34 (ohne solche aus zugekaufter gewirkter oder gestrickter Meterware) 1)								
6393 11	Kostüme (auch Komplets)	t	.A	.A	.A				
6393 15	Jacken (ohne Strickjacken)	1000 St	.A	.A	.A	.A	.A	.A	2
	Röcke	t	13	10	8				
	ganz oder Überwiegend aus synthetischen Chemiefasern	1000 St	25	24	20	1 971	1 760	1 547	3
6393 27	sonst. Material	t	.A	75	56				
6393 29		1000 St	.A	165	124	.A	12 220	9 608	8
6393 30	Hosen, lang	t	.A	38	30				
6393 40	Blusen (einschl. Hemdblusen)	1000 St	.A	94	67	.A	6 960	4 995	16
	Pullover, Slipover, Twinsets, Westen, Strickjacken, Sweat- shirts	t	.A	39	42				
	ganz oder Überwiegend aus Wolle u. feinen Tierhaaren	1000 St	.A	87	86	.A	6 466	6 242	12
6393 51	synthetischen Chemiefasern	t	52	86	55				
6393 57	sonst. Material	1000 St	250	411	250	5 923	9 518	5 855	6
6393 59		t	.A	422	350				
	Kleider	1000 St	.A	801	648	.A	63 460	54 115	34
6393 61	ganz oder Überwiegend aus Wolle u. feinen Tierhaaren	t	1 933	2 056	1 656				
6393 67	synthetischen Chemiefasern	1000 St	4 378	4 682	3 941	176 099	173 424	155 657	73
6393 69	sonst. Material	t	603	592	536				
6393 90	Sonst. gewirkte oder gestrickte Damenoberbekleidung a.n.g.	1000 St	1 344	1 453	1 261	61 250	52 489	47 245	49
6393	insgesamt	t	.A	43	59				
		1000 St	.A	91	110	.A	5 431	6 091	8
		1000 St	3 161	3 398	2 817	328 862	335 941	294 558	.
	Gewirkte oder gestrickte Kinder- oberbekleidung (ohne solche aus zugekaufter gewirkter oder gestrickter Meterware) 1)								
	Knabenoberbekleidung Größe 104 bis 176								
6394 11	Pullover, Slipover, Twinsets, Westen, Strickjacken, Sweat- shirts	t	391	272	223				
6394 15	Hosen, lang	1000 St	1 334	944	705	19 248	17 031	14 114	24
6394 19	Sonst. gewirkte oder ge- strickte Knabenoberbeklei- dung, a.n.g.	t	28	41	15				
	Mädchenoberbekleidung Größe 104 bis 176	1000 St	146	208	106	3 222	4 411	2 696	4
6394 31	Pullover, Slipover, Twinsets, Westen, Strickjacken, Sweat- shirts	t	.A	-	.A	.A	-	.A	2
6394 34	Hosen, lang	1000 St	268	293	212				
6394 38	Sonst. gewirkte oder ge- strickte Mädchenoberbeklei- dung, a.n.g.	t	1 006	1 096	836	18 567	18 780	16 834	32
	Oberbekleidung für Klein- u. Kleinstkinder bis Größe 98 (ohne Erstlingsstrümpfe u. -schuhe)	1000 St	.A	51	18	.A	3 391	1 625	5
6394 71	ganz oder Überwiegend aus Baumwolle	t	.A	.A	.A	.A	.A	.A	6
6394 77	synthetischen Chemiefasern	1000 St	.A	108	75				
6394 79	sonst. Material	t	.A	866	557	.A	12 388	7 931	15
6394	insgesamt	1000 St	140	135	60				
		t	826	924	388	13 115	15 708	7 842	9
		1000 St	.A	.A	.A	.A	.A	.A	3
		t	.A	.A	.A				
		1000 St	1 043	1 014	677	75 237	78 763	58 071	.
	Gewirkte oder gestrickte Herren- wäsche (ohne solche aus zuge- kaufter gewirkter oder ge- strickter Meterware) 1)								
	Ober- u. Freizeithemden (auch Sport-, Arbeitshemden u.ä.) ganz oder Überwiegend aus								
6395 11	Baumwolle	t	.A	105	60				
6395 17	synthetischen Chemiefasern	1000 St	.A	354	238	.A	8 317	4 808	7
		t	.A	.A	.A				
		1000 St	.A	.A	.A	.A	.A	.A	1

1) Erzeugnisse aus zugekaufter gewirkter oder gestrickter Meterware siehe unter Bekleidung (Gütergruppe 64).

9 Produktion nach Güterarten und Güterklassen - Deutschland

Melde-Nr.	Erzeugnis	Einheit	M e n g e			W e r t in 1000 DM			Anzahl der Betr.
			1992 2. Vj	1993 1. Vj	1993 2. Vj	1992 2. Vj	1993 1. Vj	1993 2. Vj	
6395 19	sonst. Material	t	.A	.A	.A				
6395 30	Nachthemden, Schlaf- u. Hausanzüge	1000 St	.A	.A	.A	.A	.A	.A	3
		t	.A	168	134				
		1000 St	.A	312	243	.A	8 552	6 707	19
	T-Shirts ganz oder überwiegend aus Baumwolle	t	.A	70	60				
6395 41		1000 St	.A	299	253	.A	3 193	2 487	10
6395 49	sonst. Material	t	.A	-	.A				
		1000 St	.A	-	.A	.A	-	.A	1
	Unterjacken u. -hemden ganz oder überwiegend aus Baumwolle	t	494	422	399				
6395 51		1000 St	3 894	3 423	3 145	22 931	22 054	20 636	27
6395 59	sonst. Material	t	17	14	10				
		1000 St	77	73	56	2 513	2 215	645	7
	Unterhosen, Schlüpfer u. Slips ganz oder überwiegend aus Baumwolle	t	570	582	658				
6395 71		1000 St	5 276	5 236	5 917	37 429	39 011	41 972	33
6395 79	sonst. Material	t	20	12	7				
		1000 St	98	59	44	2 422	1 589	532	5
6395 91	Sonst. gewirkte oder gestrickte Herrenwäsche, a.n.g.	t	.A	84	67				
		1000 St	.A	686	475	.A	3 060	2 564	12
6395	insgesamt	t	1 550	1 473	1 409				
		1000 St	10 843	10 472	10 419	85 579	88 805	81 554	.
	Gewirkte oder gestrickte Damenwäsche (ohne solche aus zugekaufter gewirkter oder gestrickter Meterware) 1)								
	Taghemden ganz oder überwiegend aus Baumwolle	t	623	835	757				
6396 11		1000 St	7 332	8 989	8 306	48 706	66 074	57 165	46
6396 19	sonst. Material	t	.A	30	27				
		1000 St	.A	227	235	.A	7 730	5 519	8
	Schlüpfer u. Slips ganz oder überwiegend aus Baumwolle	t	798	967	952				
6396 21		1000 St	16 771	20 687	19 599	59 893	73 932	72 255	53
6396 27	synthetischen Chemiefasern	t	.A	6	3				
		1000 St	.A	111	78	.A	1 086	541	7
6396 29	sonst. Material	t	.A	48	53				
		1000 St	.A	1 511	1 621	.A	6 263	6 181	12
	Unterröcke (auch Halbröcke) ganz oder überwiegend aus synthetischen Chemiefasern 2)	t							
6396 47		1000 St							7
6396 49	sonst. Material 3)	t	.A	18	20				
		1000 St	.A	154	174	.A	2 228	2 102	3
	Nachthemden, Schlaf- u. Hausanzüge ganz oder überwiegend aus Baumwolle	t	.A	579	557				
6396 51		1000 St	.A	2 016	1 733	.A	29 670	28 672	21
6396 57	synthetischen Chemiefasern 4)	t							
		1000 St							1
6396 59	sonst. Material 5)	t	.A	47	32				
		1000 St	.A	268	193	.A	14 716	10 919	5
	T-Shirts ganz oder überwiegend aus Baumwolle	t	.A	274	219				
6396 81		1000 St	.A	1 300	1 080	.A	19 338	14 845	18
6396 89	sonst. Material	t	5	5	8				
		1000 St	33	22	58	605	639	1 348	4
6396 90	Sonst. gewirkte oder gestrickte Damenwäsche, a.n.g.	t	68	53	56				
		1000 St	777	608	569	7 170	8 748	8 321	18
6396	insgesamt	t	2 504	2 862	2 684				
		1000 St	30 125	35 893	33 647	194 536	230 424	207 868	.
	Gewirkte oder gestrickte Kinderwäsche (ohne solche aus zugekaufter gewirkter oder gestrickter Meterware) 1)								
	Kinderwäsche Größe 104 bis 176 Ober- u. Freizeithemden (auch Sportheimen)	t	28	25	26				
6397 11		1000 St	588	442	463	2 131	1 268	1 246	3
6397 13	Nachthemden, Schlaf- u. Hausanzüge	t	.A	339	268				
		1000 St	.A	1 800	991	.A	21 690	10 563	23
6397 15	T-Shirts	t	.A	109	70				
		1000 St	.A	950	688	.A	8 684	5 385	15
6397 19	Sonst. gewirkte oder gestrickte Kinderwäsche, a.n.g.	t	311	436	693				
		1000 St	5 040	6 568	6 541	19 833	27 767	29 246	35
6397 50	Wäsche für Klein- u. Kleinstkinder bis Größe 98	t	.A	265	234				
		1000 St	.A	3 206	2 783	.A	30 210	26 851	21
6397	insgesamt	t	1 051	1 174	1 291				
		1000 St	10 075	12 966	11 465	67 129	89 619	73 291	.

1) Erzeugnisse aus zugekaufter gewirkter oder gestrickter Meterware siehe unter Bekleidung (Gütergruppe 64). -

2) In Meldenummer 6396 49 enthalten. -3) Enthält auch Meldenummer 6396 47. -4) In Meldenummer 6396 59 enthalten. -5) Enthält auch Meldenummer 6396 57.

9 Produktion nach Güterarten und Güterklassen - Deutschland

Melde-Nr.	Erzeugnis	Einheit	M e n g e			W e r t in 1000 DM			Anzahl der Betr.
			1992 2. Vj	1993 1. Vj	1993 2. Vj	1992 2. Vj	1993 1. Vj	1993 2. Vj	
Strumpfwaren									
6398 17	Herrenstrümpfe u. -socken (einschl. Sportstrümpfen)	t	.A	113	124				
6398 19	aus synthetischen Chemiefasern	1000 Paar	.A	2 484	2 626	.A	5 297	5 143	8
	aus sonst. Material	t	620	717	666				
		1000 Paar	11 390	13 509	12 257	42 725	57 426	50 517	29
Damenstrümpfe (auch Rohlinge) aus synthetischen Chemiefasern rundgestrickt, nahtlos, aus Garn bis 60 den (Damenfeinstrümpfe)									
6398 41		t	.A	235	234				
6398 47	gewirkt, mit Naht (Cottonstrümpfe) u. sonst. Art (einschl. Sportstrümpfen u. Söckchen)	1000 Paar	.A	17 624	17 474	.A	26 737	25 632	10
6398 49	aus sonst. Material	t	121	89	87				
		1000 Paar	3 690	2 546	2 259	8 062	5 188	4 434	9
		t	.A	211	248				
		1000 Paar	.A	4 844	5 013	.A	19 723	18 846	21
Strumpfhosen (auch Rohlinge) aus synthetischen Chemiefasern Damenfeinstrumpfhosen aus Garn bis 60 Den									
6398 71		t	.A	1 709	1 635				
6398 77	sonst. Art	1000 St	.A	73 449	68 881	.A	130 722	113 887	16
6398 79	Sonst. Material	t	71	30	37				
		1000 St	1 052	421	427	8 033	2 551	2 465	7
		t	.A	130	156				
		1000 St	.A	1 308	1 525	.A	9 880	11 038	11
6398 87	Kinderstrümpfe aus synthetischen Chemiefasern	t	.A	113	90				
6398 89	aus sonst. Material	1000 Paar	.A	3 464	2 775	.A	5 389	4 208	4
		t	.A	79	67				
6398	insgesamt	1000 Paar	.A	2 190	1 810	.A	7 344	6 126	14
		269 991	270 257	242 296	.
Andere Wirk- und Strickwaren, a.n.g. (ohne solche aus zugekaufter gewirkter oder gestrickter Meterware) 1)									
6399 11	Bade- u. Strandbekleidung Badehosen für Herren	t	.A	9	5				
		1000 St	.A	130	88	.A	2 998	1 820	3
6399 14	Badeanzüge für Damen (einschl. Bikinis)	t	.A	40	28				
6399 17	Badehosen u. -anzüge für Kinder (einschl. Bikinis)	1000 St	.A	339	239	.A	12 911	8 794	4
6399 18	Bademäntel u. sonst. Bade- u. Strandbekleidung	t	.A	.A	.A	.A	.A	.A	2
		1000 St	14	18	8				
		t	80	91	45	2 456	3 415	1 647	3
6399 31	Trainingsanzüge, -jacken u. -hosen	t	.A	96	141				
6399 34	Trainingsanzüge	1000 St	.A	100	159	.A	6 281	7 821	10
6399 35	Trainingsjacken	t	.A	.A	.A	.A	.A	.A	2
6399 40	Trainingshosen	1000 St	.A	60	37	.A	4 043	2 453	5
		t	.A	132	88				
6399 50	Shorts u. andere kurze Hosen (ohne Sporthosen)	1000 St	.A	.A	.A	.A	.A	.A	4
		t	.A	.A	.A				
6399 60	Sporthosen, Turnhemden u. sonst. Sportbekleidung	1000 St	.A	86	82	.A	11 534	9 707	9
		t	.A	657	552				
6399 70	Handschuhe (ohne solche aus Leder u. Gewebe)	1000 Paar	26	32	22	2 032	2 240	1 656	6
6399 80	Schals u. Tücher	t	427	488	421				
		t	.A	4	8	.A	344	502	8
6399 91	Mützen (einschl. Strickhüten)	1000 St	.A	29	61	.A	1 893	2 813	10
		t	.A	14	33				
		1000 St	.A	196	494	.A	1 893	2 813	10
6399	Sonst. Wirk- u. Strickwaren, a.n.g.	t	363	426	362	15 623	14 524	12 722	15
	insgesamt	63 697	63 008	53 070	.
6300 95	Reparaturen an TextilienA	4 811	4 755	9

Bekleidung und konfektionierte

Textilien

Herrenoberbekleidung ab Größe 38 (ohne Arbeits-, Berufs-, Sport-, Leder-, Pelz-, Regenschutzbekleidung u. Uniformen) 2)

Anzüge

6411 11	ganz oder überwiegend aus Baumwolle	1000 St	35	28	17	8 003	6 059	3 702	7
6411 13	Wolle u. feinen Tierhaaren	1000 St	.A	527	432	.A	119 890	95 238	43
6411 19	sonst. Material	1000 St	159	166	103	37 108	38 717	23 408	33

1) Erzeugnisse aus zugekaufter gewirkter oder gestrickter Meterware siehe unter Bekleidung (Gütergruppe 64). - 2) Einschließlich solcher aus zugekaufter gewirkter oder gestrickter Meterware.

9 Produktion nach Güterarten und Güterklassen - Deutschland

Melde-Nr.	Erzeugnis	Einheit	M e n g e			W e r t in 1000 DM			Anzahl der Betr.
			1992 2. Vj	1993 1. Vj	1993 2. Vj	1992 2. Vj	1993 1. Vj	1993 2. Vj	1993 2. Vj
	Sakkos u. Jacken (ohne Ski- u. Windjacken, Anoraks, Blousons u.ä.)								
6411 21	ganz oder überwiegend aus Baumwolle	1000 St	.A	176	147	.A	20 654	17 343	13
6411 23	Wolle u. feinen Tierhaaren	1000 St	.A	624	469	.A	92 705	71 131	52
6411 29	sonst. Material	1000 St	441	493	393	53 653	60 078	45 247	45
	Hosen, lang (ohne Jeanshosen)								
6411 31	ganz oder überwiegend aus Baumwolle	1000 St	1 380	1 475	1 183	64 276	67 004	53 132	41
6411 33	Wolle u. feinen Tierhaaren	1000 St	.A	1 364	1 000	.A	87 712	62 263	53
6411 39	sonst. Material	1000 St	1 819	2 207	1 657	90 069	115 902	85 826	63
6411 40	Jeanshosen	1000 St	441	516	402	14 279	16 710	12 609	13
	Mäntel u. Umhänge aus nicht gummierten u. nicht beschichtetem Gewebe								
6411 81	ganz oder überwiegend aus Baumwolle 1)	1000 St							2
6411 83	Wolle u. feinen Tierhaaren 2)	1000 St	.A	46	44	.A	9 825	11 424	13
6411 89	sonst. Material	1000 St	30	7	9	5 230	1 937	2 468	4
6411 90	Sonst. Herrenoberbekleidung, a.n.g.	1000 St	.A	100	82	.A	1 377	1 773	21
6411	insgesamt	1000 St	6 779	7 729	5 940	560 514	638 570	485 564	.
	Damenoberbekleidung ab Größe 34 (ohne Arbeits-, Berufs-, Sport-, Leder-, Pelz-, Regenschutzbekleidung u. Uniformen) 3)								
6412 11	Kostüme (auch Kompletts)	1000 St	396	568	295	51 872	79 977	38 135	77
6412 15	Jacken (ohne Ski- u. Windjacken, Anoraks, Blousons u.ä.)	1000 St	1 289	1 531	1 015	128 277	161 410	125 581	114
	Röcke								
6412 21	ganz oder überwiegend aus Baumwolle	1000 St	1 850	1 919	1 933	53 852	70 212	51 980	101
6412 29	sonst. Material	1000 St	5 497	6 056	4 429	226 291	302 769	202 814	165
	Hosen, lang (auch Jeanshosen u. Hosenröcke)								
6412 31	ganz oder überwiegend aus Baumwolle	1000 St	2 638	2 960	2 514	93 282	117 393	100 865	93
6412 39	sonst. Material	1000 St	3 096	3 928	3 253	116 948	168 531	123 332	128
	Blusen (einschl. Hemdblusen)								
6412 41	ganz oder überwiegend aus Baumwolle	1000 St	2 993	4 585	3 089	118 964	194 854	131 468	119
6412 47	synthetischen Chemiefasern	1000 St	1 914	3 027	1 956	75 803	135 409	77 751	65
6412 49	sonst. Material	1000 St	1 927	2 876	1 847	68 725	123 776	67 741	96
	Kleider								
6412 51	ganz oder überwiegend aus Baumwolle	1000 St	.A	788	545	.A	93 557	50 287	65
6412 53	Wolle u. feinen Tierhaaren	1000 St	118	149	106	12 866	17 416	11 835	10
6412 57	synthetischen Chemiefasern	1000 St	1 034	1 044	888	74 543	100 922	68 379	48
6412 59	sonst. Material	1000 St	1 054	1 642	1 059	85 519	157 833	86 077	73
6412 60	Morgenröcke	1000 St	63	97	31	4 093	6 168	2 373	5
	Mäntel u. Umhänge aus nicht gummiertem u. nicht beschichtetem Gewebe								
6412 81	ganz oder überwiegend aus Baumwolle	1000 St	159	174	105	22 893	26 572	17 151	19
6412 83	Wolle u. feinen Tierhaaren	1000 St	.A	260	206	.A	47 637	40 650	42
6412 89	sonst. Material	1000 St	801	985	554	75 503	89 239	50 375	45
6412 90	Sonst. Damenoberbekleidung, a.n.g. (z.B. Hosenanzüge)	1000 St	794	829	805	15 496	18 467	15 398	61
6412	insgesamt	1000 St	26 409	33 416	24 629	1 329 153	1 912 142	1 262 192	.
	Kinderoberbekleidung 3)								
	Knabenoberbekleidung, Größe 104 bis 176 (ohne Arbeits-, Berufs-, Sport-, Leder-, Pelz-, Regenschutzbekl. u. Uniformen)								
6413 13	Anzüge	1000 St	.A	.A	.A	.A	.A	.A	1
6413 16	Sakkos u. Jacken (ohne Ski- u. Windjacken, Anoraks, Blousons u.ä.)	1000 St	.A	.A	.A	.A	.A	.A	7
	Hosen, lang (auch Jeanshosen)								
6413 21	ganz oder überwiegend aus Baumwolle	1000 St	.A	320	331	.A	10 538	12 355	17
6413 23	Wolle u. feinen Tierhaaren	1000 St	.A	.A	.A	.A	.A	.A	1
6413 24	sonst. Material	1000 St	91	92	49	2 317	2 486	1 105	5
6413 29	Sonst. Knabenoberbekleidung, a.n.g.	1000 St	.A	442	211	.A	6 118	3 494	11
	Mädchenoberbekleidung, Größe 104 bis 176 (ohne Arbeits-, Berufs-, Sport-, Leder-, Pelz-, Regenschutzbekl. u. Uniformen)								
6413 44	Kostüme u. Jacken (auch Kompletts) (ohne Ski- u. Windjacken, Anoraks, Blousons u.ä.)	1000 St	14	19	9	509	1 045	470	10
6413 45	Röcke	1000 St	255	251	225	5 585	6 309	6 219	18
6413 47	Hosen, lang (auch Jeanshosen u. Hosenröcke)	1000 St	223	319	196	5 245	7 532	5 585	20

1) In Meldenummer 6411 83 enthalten. - 2) Enthält auch die Meldenummer 6411 81. - 3) Einschließlich solcher aus zugekaufter gewirkter oder gestrickter Meterware.

9 Produktion nach Güterarten und Güterklassen - Deutschland

Melde-Nr.	Erzeugnis	Einheit	M e n g e			W e r t in 1000 DM			Anzahl der Betr.
			1992 2. Vj	1993 1. Vj	1993 2. Vj	1992 2. Vj	1993 1. Vj	1993 2. Vj	1993 2. Vj
6413 53	Blusen (einschl. Hemdblusen) Kleider	1000 St	130	198	159	3 121	5 035	4 422	16
6413 55	ganz oder überwiegend aus Baumwolle	1000 St	36	55	38	1 172	1 624	1 016	10
6413 59	sonst. Material	1000 St	.A	239	195	.A	10 183	6 740	6
6413 60	Sonst. Mädchenoberbekleidung, a.n.g.	1000 St	.A	346	305	.A	5 088	5 745	21
6413 90	Oberbekleidung für Klein- u. Kleinstkinder bis Größe 98	1000 St	.A	760	739	.A	11 245	10 146	21
6413	insgesamt	1000 St	2 456	3 091	2 486	60 220	68 955	58 585	.
6414 10	Arbeits-, Berufs- u. Spezial- schutzbekleidung (genäht) (ein- schl. solcher aus textiler Glas- faser, aber ohne solche aus Asbest oder Leder) 1)	1000 St	493	451	422	23 721	22 446	19 869	48
6414 21	Arbeits-, Berufs- u. Spezial- schutzanzüge, einteilig (Kom- binationen)	1000 St	423	254	343	14 847	8 813	12 517	34
6414 29	Arbeits-, Berufs- u. Spezial- schutzjacken	1000 St	.A	53	38	.A	1 703	1 129	15
6414 31	ganz oder überwiegend aus Baumwolle	1000 St	948	807	829	27 418	25 855	26 028	44
6414 39	sonst. Material	1000 St	171	149	171	4 902	4 167	4 428	20
6414 42	Arbeits-, Berufs- u. Spezial- schutzmützen u. -kittel	1000 St	519	462	371	11 619	9 911	8 172	51
6414 45	für Herren	1000 St	404	265	258	8 992	6 121	5 885	35
6414 52	Arbeits-, Berufs- u. Spezial- schutzhosen	1000 St	71	56	52	610	436	406	17
6414 55	für Herren	1000 St	.A	92	89	.A	1 044	1 039	15
6414 70	Arbeits-, Berufs- u. Spezial- schutzkleider u. Kopfbedek- kungen	1000 St	254	272	169	1 329	965	1 244	14
6414 90	Sonst. Arbeits-, Berufs- u. Spezialschutzbekleidung, a.n.g.	1000 St	2 640	2 860	2 980	4 091	5 942	5 878	20
6414	insgesamt	1000 St	5 997	5 720	5 720	99 286	87 403	86 595	.
6415 10	Sport-, Bade- u. Strand- bekleidung 1)	1000 St	.A	.A	.A	.A	.A	.A	2
6415 30	Skijacken, -hosen u. -anzüge Windjacken, Anoraks, Blousons u.ä.	1000 St	228	264	209	16 466	27 529	22 988	37
6415 41	Bade- u. Strandbekleidung Badehosen für Herren	1000 St	.A	171	189	.A	1 631	1 405	8
6415 43	Badeanzüge für Damen	1000 St	.A	769	532	.A	30 732	16 966	21
6415 46	einteilig (Bikinis)	1000 St	.A	338	215	.A	10 959	5 729	18
6415 47	Badehosen u. -anzüge für Kinder	1000 St	.A	171	76	.A	1 596	792	3
6415 61	Bademäntel u. sonstige Bade- u. Strandbekleidung 2) aus Frottiergewebe	t	.A	248	205	.A	12 687	10 023	8
6415 69	aus sonst. Gewebe	1000 St	.A	195	164	.A	2 268	1 056	10
6415 80	Shorts u. andere kurze Hosen	1000 St	26	57	37	768	1 940	820	16
6415 91	Sonst. Sportbekleidung	1000 St	.A	.A	.A	.A	.A	.A	3
6415 93	Trainingsjacken	1000 St	.A	20	27	.A	832	1 165	5
6415 95	Trainingshosen	1000 St	.A	88	34	.A	4 260	2 095	6
6415 99	Trainingsanzüge	1000 St	.A	1 134	1 025	.A	32 808	25 344	32
6415	Sport-, Bade- u. Strand- bekleidung, a.n.g. insgesamt	1000 St	3 165	3 255	2 549	107 344	128 336	93 700	.
6416 11	Veredelte Pelzfelle u. Pelzbe- kleidung (ohne Erzeugnisse aus Webpelzen)	t	-	-	-	-	-	-	-
6416 15	Kanin- u. Hasenhaare	1000 St	.A	1 195	1 272	.A	14 696	16 451	4
6416 51	Veredelte Pelzfelle	1000 St	3	1	2	3 800	1 105	2 203	3
6416 53	Pelzmäntel	1000 St	.A	.A	.A	.A	.A	.A	2
6416 57	Pelzjacken, -umhänge u. -stolen	1000 St	.A	.A	.A	.A	.A	.A	1
6416 58	Pelzmützen u. -kappen	1000 St	.A	.A	.A	.A	.A	.A	1
6416 59	Sonst. PelzbekleidungA	.A	.A	1
6416 90	Sonst. Pelzwaren	6 344	6 232	4 527	8
6416	insgesamtA	22 371	23 838	.
6417 10	Lederbekleidung	1000 St	2	1	1	829	678	706	5
6417 21	Lederkombinationen, -anzüge u. -kostüme	1000 St	59	72	61	17 072	25 756	15 415	26
6417 40	Lederhosen	1000 St	.A	32	27	.A	4 076	3 958	11
6417 50	Ledermäntel	1000 St	.A	1	1	.A	1 153	1 186	8
6417 80	Sonst. Lederbekleidung, a.n.g.	1000 St	.A	12	6	.A	1 580	1 179	9
6417	insgesamt	1000 St	105	118	96	25 710	33 243	22 444	.

1) Einschließlich solcher aus zugekaufter gewirkter oder gestrickter Meterware. - 2) Einschließlich der von Webereien fertiggestellten Waren.

9 Produktion nach Güterarten und Güterklassen - Deutschland

Melde-Nr.	Erzeugnis	Einheit	M e n g e			W e r t in 1000 DM			Anzahl der Betr.
			1992 2. Vj	1993 1. Vj	1993 2. Vj	1992 2. Vj	1993 1. Vj	1993 2. Vj	
6418 20	Regenschutzbekleidung 1) aus gummiertem u. beschichtetem Gewebe	1000 St	.A	.A	.A	.A	.A	.A	3
6418 60	aus Gummi oder Kunststoff (genäht)	1000 St	.A	.A	.A	.A	.A	.A	2
6418	insgesamt	1000 St	18	17	17	2 284	1 681	1 903	.
6419 10	Uniformen 2) (ohne Mützen)	1000 St	.A	.A	.A	.A	.A	.A	2
6419 20	Uniformen (komplett)	1000 St	.A	24	24	.A	2 625	2 494	6
6419 30	Uniformjacken	1000 St	.A	39	59	.A	1 527	1 755	6
6419 50	Uniformhosen	1000 St	.A	.A	.A	.A	.A	.A	2
6419 80	Uniformmäntel u. -umhänge	1000 St	.A	.A	.A	.A	.A	.A	2
6419	Sonst. Uniformen, a.n.g. (z.B. Uniformröcke, Feldjacken)	1000 St	.A	54	65	.A	5 545	4 738	8
6419	insgesamt	1000 St	.A	121	154	.A	10 877	10 559	.
6421 11	Herrenwäsche 2) Ober- u. Freizeithemden (auch Sport-, Arbeitshemden u.ä.)	1000 St	1 475	1 599	1 456	44 242	51 217	44 009	47
6421 19	ganz oder überwiegend aus Baumwolle	1000 St	.A	237	188	.A	8 862	6 458	12
6421 20	sonst. Material	1000 St	.A	.A	.A	.A	.A	.A	.
6421 90	Nachthemden, Schlaf- u. Hausanzüge	1000 St	52	122	82	2 486	3 605	2 200	12
6421	Sonst. Herrenwäsche, a.n.g. (z.B. T-Shirts, Unterhemden, Unterhosen)	1000 St	.A	283	315	.A	2 974	3 538	14
6421	insgesamt	1000 St	2 072	2 241	2 042	57 301	66 658	56 205	.
6424 10	Damenwäsche u. Schürzen 2) Tageswäsche (z.B. Taghemden, Schlüpfer, Unterröcke)	1000 St	2 947	3 980	3 536	21 444	26 174	23 799	31
6424 21	Nachthemden, Schlaf- u. Hausanzüge	1000 St	.A	.A	.A	.A	.A	.A	.
6424 29	ganz oder überwiegend aus Baumwolle	1000 St	536	687	581	17 975	18 536	15 263	27
6424 40	sonst. Material	1000 St	.A	1 080	1 058	.A	17 760	16 290	16
6424 50	Sonst. Damenwäsche, a.n.g. (z.B. T-Shirts)	1000 St	.A	1 114	916	.A	7 718	6 032	19
6424	Schürzen (ohne Berufsbekleidung) (auch Kittel- u. Kleiderschürzen)	1000 St	.A	397	384	.A	1 386	1 175	6
6424	insgesamt	1000 St	6 102	7 259	6 475	62 935	71 574	62 559	.
6427 10	Kinderwäsche 2) Größe 104 bis 176	1000 St	.A	34	22	.A	560	339	5
6427 50	Ober- u. Freizeithemden (auch Sporthemden)	1000 St	.A	268	116	.A	3 041	1 015	14
6427 70	Sonst. Kinderwäsche, a.n.g.	1000 St	.A	.A	.A	.A	.A	.A	.
6427	Wäsche für Klein- u. Kleinstkinder bis Größe 98	1000 St	501	491	276	2 760	4 369	2 490	9
6427	insgesamt	1000 St	.A	793	414	.A	7 970	3 844	.
6431 70	Büstenhalter	1000 St	1 547	1 164	1 349	20 634	20 171	21 193	22
6431 90	ganz oder überwiegend aus synthetischen Chemiefasern	1000 St	310	404	308	5 198	7 239	5 778	12
6431	sonst. Material	1000 St	1 857	1 568	1 657	25 832	27 410	26 971	.
6432 70	Miederhöschen (unten geschlossen)	1000 St	.A	208	205	.A	2 938	2 592	13
6432 90	ganz oder überwiegend aus synthetischen Chemiefasern	1000 St	13	8	13	121	92	155	6
6432	sonst. Material	1000 St	.A	216	219	.A	3 030	2 747	.
6434 70	Hüfthalter, Elastikschlüpfer (unten offen), Korsetts	1000 St	83	93	80	2 900	3 270	2 321	12
6434 90	ganz oder überwiegend aus synthetischen Chemiefasern	1000 St	14	7	14	339	212	320	5
6434	sonst. Material	1000 St	98	99	93	3 239	3 482	2 641	.
6435 10	Korsetts	1000 St	32	36	35	1 484	1 609	1 779	9
6435 50	offen	1000 St	.A	125	129	.A	5 051	5 572	13
6435	geschlossen	1000 St	.A	161	164	.A	6 660	7 351	.
6435	insgesamt	1000 St	.A	.A	.A	.A	.A	.A	.
6438 00	Sonstige MiederwarenA	385	495	7
6441 13	Herrenkopfbedeckung 2) 3) Hüte aus Wollfilz	1000 St	.A	47	43	.A	1 085	1 158	7
6441 23	Haarfilz	1000 St	.A	94	88	.A	2 782	2 717	9
6441 32	Stoff, genäht 4)	1000 St	.A	.A	.A	.A	.A	.A	.
6441 37	thermoplastisch verformtem Material 4)	1000 St	.A	.A	.A	.A	.A	.A	.
6441 49	Stroh 5)	1000 St	75	127	93	1 339	2 587	2 003	6
6441 50	Mützen (ohne Uniformmützen)	1000 St	329	393	337	3 814	4 991	4 179	15
6441 60	Uniformmützen	1000 St	.A	221	247	.A	2 433	2 809	6
6441	insgesamt	1000 St	753	882	808	11 899	13 878	12 866	.

1) Nur in Betrieben des Bekleidungsgewerbes hergestellt. - 2) Einschließlich solcher aus zugekaufter gewirkter oder gestrickter Meterware. - 3) Ohne solche aus Leder oder Pelz sowie Berufs- und ähnliche Kopfbekleidungen. - 4) In Meldenummer 6441 49 enthalten. - 5) Enthält auch die Meldenummern 6441 32 und 6441 37.

9 Produktion nach Güterarten und Güterklassen - Deutschland

Melde-Nr.	Erzeugnis	Einheit	M e n g e			W e r t in 1000 DM			Anzahl der Betr.
			1992 2. Vj	1993 1. Vj	1993 2. Vj	1992 2. Vj	1993 1. Vj	1993 2. Vj	
	Damenkopfbedeckung 1) 2)								
	Hüte aus								
6443 13	Wollfilz	1000 St	17	24	15	559	533	535	4
6443 23	Haarfilz	1000 St	.A	17	16	.A	877	897	6
6443 32	Stoff, genäht	1000 St	.A	20	8	.A	425	278	6
6443 37	thermoplastisch verformtem Material	1000 St	.A	10	12	.A	225	291	4
6443 49	Stroh	1000 St	17	33	11	441	1 672	329	5
6443 50	Mützen (ohne Uniformmützen)	1000 St	.A	26	19	.A	340	306	3
6443	insgesamt	1000 St	118	130	81	2 975	4 072	2 636	.
6446 00	Kinderkopfbedeckung 1) 2) (Hüte, Mützen)	1000 St	.A	504	431	.A	4 617	4 188	11
6449 00	Sonst. Kopfbedeckung (z.B. Strand- u. Karnevalshüte) 1) 2)A	4 482	1 928	8
	Krawatten, Handschuhe, Schals u. Tücher 2) 3)								
6453 10	Krawatten, Querbinde u. Schleifen	1000 St	.A	3 283	2 974	.A	33 943	28 665	22
6453 30	Handschuhe	1000 Paar	.A	-	-	.A	-	-	-
6453 40	Schals u. Tücher (einschl. Kopf- u. Taschentücher)	1000 St	.A	466	753	.A	4 792	8 563	18
6453	insgesamt	37 700	38 735	37 228	.
	Sportgürtel, Hosenträger u.ä. Sportgürtel, Trachtenträger u. -gürtel sowie andere modische Gürtel								
6454 10	aus textilen Spinnstoffen	1000 St	.A	136	126	.A	1 401	1 203	7
6454 40	Hosen- u. Unterhemdträger, Socken- u. Ärmelhalter	1000 St	360	509	390	1 665	2 462	1 921	5
6454	insgesamt	1000 St	.A	645	517	.A	3 863	3 124	.
	Schirme								
6457 11	Herrenschirme (ohne Taschen- schirme)	1000 St	.A	.A	.A	.A	.A	.A	1
6457 15	Damenschirme (ohne Taschen- schirme)	1000 St	.A	.A	.A	.A	.A	.A	1
6457 19	Kinderschirme	1000 St	-	-	-	-	-	-	-
6457 51	Taschenschirme	1000 St	.A	.A	.A	.A	.A	.A	1
6457 55	für Herren	1000 St	.A	.A	.A	.A	.A	.A	1
6457 90	für Damen	1000 St	.A	.A	.A	.A	.A	.A	1
6457	Sonst. Schirme (z.B. Garten-, Marktschirme)	1000 St	.A	.A	.A	.A	.A	.A	15
6457	insgesamt	1000 St	329	243	335	20 521	15 523	23 101	.
	Anderes Bekleidungszubehör								
6459 10	Kunstblumen aus TextilienA	6 499	3 405	9
6459 80	Sonst. Bekleidungszubehör (ohne Zutaten u. ohne Knöpfe) a.n.g.	.	-	-	-	.A	44 326	44 367	31
6459	insgesamtA	50 825	47 772	.
	Sterbewäsche								
6471 10	Sterbehenden u. -jacken	1000 St	.A	54	56	.A	1 297	1 267	7
6471 50	Sterbedecken, -laken u. -kissen	1000 St	.A	172	175	.A	4 177	4 082	9
6471	insgesamt	1000 St	.A	226	231	.A	5 474	5 349	.
	Gardinen u. Vorhänge								
	Gardinen (undichte Gewebe u. Gewirke)								
	aus zugekaufter Meterware konfektioniert								
6475 12	aus gewebtem Gardinenstoff	t	.A	177	134	.A	9 118	7 619	12
6475 17	aus gewirktem Gardinenstoff	1000 m2	.A	1 152	841	.A	.A	.A	4
	aus selbsthergestellter Meter- ware konfektioniert								
6475 52	aus gewebtem Gardinenstoff	t	73	75	85	7 402	7 712	9 312	5
6475 57	aus gewirktem Gardinenstoff	1000 m2	.A	812	832	.A	13 103	7 457	5
6475 90	Vorhänge (dichtes Gewebe, auch solche aus beschichtetem Gewebe)	1000 m2	.A	216	162	.A	.A	.A	6
6475	insgesamt	1000 m2	.A	3 378	2 619	.A	42 056	38 433	.
	Anderer konfektionierter Erzeug- nisse								
	Planen								
6477 16	ganz oder überwiegend aus synthetischen Chemiefasern	t	.A	553	703	.A	16 311	26 161	32
6477 18	sonst. Material	1000 St	.A	141	201	.A	3 207	3 080	11
6477 50	Zelte	t	.A	202	188	.A	.A	.A	15
6477 50	Campingzelte	1000 St	.A	9	8	.A	15 289	18 669	15

1) Ohne solche aus Leder oder Pelz sowie Berufs- und ähnliche Kopfbedeckungen. - 2) Einschließlich solcher aus zugekaufter gewirkter oder gestrickter Meterware. - 3) Einschließlich der von Webereien fertiggestellten Waren.

9 Produktion nach Güterarten und Güterklassen - Deutschland

Melde-Nr.	Erzeugnis	Einheit	M e n g e			W e r t in 1000 DM			Anzahl der Betr.
			1992 2. Vj	1993 1. Vj	1993 2. Vj	1992 2. Vj	1993 1. Vj	1993 2. Vj	1993 2. Vj
6477 60	Sonst. Zelte	t	.A	278	340				
6477 70	Segel	1000 St	.A	8	10	.A	6 067	7 497	11
6477 90	Sonst. konfektionierte Erzeugnisse aus zugekaufter Meterware, z.B. Fahnen	1000 St	18	11	24	2 546	1 984	2 295	4
		t	2	1	1				
6477	insgesamt	1000 St	591	430	452	18 150	13 607	19 022	17
		t	328	368	325				
		1000 St	2 861	2 281	2 659	82 989	56 465	76 724	.
		t	581	552	573				
6479 00	Sonst. Erzeugnisse dieser Gütergruppe, a.n.g.	58 265	58 461	56 058	53
6481 00	Bettfedern und Daunen (aufbereitet)	t *	.A	2 246	1 594	.			
	darunter zum Absatz bestimmt	t	.A	957	585	.A	33 803	19 812	26
	Bettwäsche 1)								
	Bettwäschegarnituren aus Gewebe								
6483 12	Biberbettwäschegarnituren	t	2 483	1 858	2 185				
6483 14	Andere Bettwäschegarnituren	1000 St	2 300	1 397	1 605	41 324	27 520	30 876	17
		t	.A	1 965	2 025				
	aus Maschenstoff	1000 St	.A	2 428	2 427	.A	48 263	51 438	30
6483 16	Frottierbettwäschegarnituren	t	.A	.A	.A				
6483 18	Andere Bettwäschegarnituren	1000 St	.A	.A	.A	.A	.A	.A	2
		t	.A	.A	.A				
		1000 St	.A	.A	.A	.A	.A	.A	3
	Bettücher aus Gewebe								
6483 31	Biberbettücher	t	1 393	1 240	1 366				
6483 33	Andere Bettücher	1000 St	2 168	1 872	2 006	18 480	17 751	20 785	13
		t	806	972	851				
6483 39	aus Maschenstoff	1000 St	1 261	1 509	1 346	19 145	18 814	16 849	23
		t	220	312	248				
		1000 St	305	417	376	5 237	6 955	5 854	5
6483 51	Inletts für Ober- u. Unterbetten	t	.A	475	474				
6483 55	für Kopfkissen	1000 St	.A	485	493	.A	23 293	21 609	12
		t	.A	290	221				
		1000 St	.A	1 305	953	.A	8 328	7 016	12
6483 92	Sonst. Bettwäsche (auch Einzelteile) aus Gewebe	t	560	518	597				
6483 95	aus Maschenstoff	1000 St	1 439	1 461	1 535	10 454	11 315	12 643	31
		t	169	176	163				
		1000 St	247	250	261	5 877	6 221	6 281	10
6483	insgesamt	t	8 618	8 190	8 434				
		1000 St	11 967	11 473	11 294	182 985	178 243	180 750	.
	Haus- u. Tischwäsche 1)								
	Hand- u. Badetücher, auch Gästetücher								
6485 10	aus Frottiergewebe	t	2 214	2 551	2 556				
		1000 St	9 466	11 051	11 638	56 172	70 406	67 379	16
	aus sonst. Gewebe ganz oder überwiegend aus Baumwolle	t	48	36	30				
6485 31		1000 St	206	245	171	568	669	474	5
6485 32	Leinen u. Halbleinen	t	12	12	19				
6485 39	sonst. Material	1000 St	54	72	108	218	269	414	5
		t	-	-	-				
		1000 St	-	-	-	-	-	-	-
6485 41	Geschirr- u. Gläsertücher ganz oder überwiegend aus Baumwolle	t	.A	49	28				
6485 48	sonst. Material	1000 St	.A	646	339	.A	1 433	681	6
		t	53	66	71				
6485 50	Waschlappen, Badezimmerartikel u. sonst. Frottierwaren (ohne Hand- u. Badetücher aus Frottiergewebe)	1000 St	487	611	662	1 976	2 579	2 714	8
		t	132	159	188				
		1000 St	3 428	4 163	5 100	6 248	7 412	7 474	10
	Tischtücher bzw. Tischdecken (einschl. Gedecken) ganz oder überwiegend aus Baumwolle	t	600	803	662				
6485 71		1000 St	1 882	2 721	2 187	23 903	32 215	25 288	31
6485 72	Leinen	t	68	71	46				
6485 77	synthetischen Chemiefasern 2)	1000 St	151	141	87	3 494	3 649	2 211	12
		t							
6485 79	sonst. Material 3)	1000 St	.A	546	357				19
6485 90	Sonst. Haus- u. Tischwäsche (z.B. Mundtücher, Tischläufer)	t	.A	1 349	1 069	.A	24 249	17 836	6
		1000 St	179	240	147				
6485	insgesamt	t	1 948	2 268	2 083	6 453	7 043	7 489	16
		1000 St	4 330	4 533	4 103				
		t	20 749	23 266	23 445	120 019	149 924	131 960	.

1) Einschließlich der von Webereien fertiggestellten Waren. - 2) In Meldenummer 6485 79 enthalten. - 3) Enthält auch die Meldenummer 6485 77.

9 Produktion nach Güterarten und Güterklassen - Deutschland

Melde-Nr.	Erzeugnis	Einheit	M e n g e			W e r t in 1000 DM			Anzahl der Betr.
			1992 2. Vj	1993 1. Vj	1993 2. Vj	1992 2. Vj	1993 1. Vj	1993 2. Vj	
	Steppbetten, Stepp- u. Daunendecken, Kissen u.ä. Steppbetten u. Steppdecken zur Verwendung mit Überschlaglaken ganz oder überwiegend gefüllt								
6487 11	mit Federn u. Daunnen 1)	1000 St							3
6487 12	mit Naturfasern 2)	1000 St	.A	72	73	.A	7 832	7 875	12
6487 13	mit sonst. Material	1000 St	.A	49	36	.A	2 160	1 454	9
	in Bettwäschebezügen ganz oder überwiegend gefüllt								
6487 14	mit Federn u. Daunnen	1000 St	.A	301	295	.A	27 915	24 508	32
6487 16	mit Naturfasern	1000 St	.A	635	901	.A	34 587	44 626	24
6487 17	mit sonst. Material	1000 St	.A	766	764	.A	37 407	34 216	24
6487 18	Daunendecken	1000 St	.A	190	106	.A	27 226	16 141	36
6487 21	Oberbetten (ungestept)	1000 St	.A	20	15	.A	1 684	1 166	16
	Kissen								
	Kopfkissen								
	ganz oder überwiegend gefüllt								
6487 26	mit Federn u. Daunnen	1000 St	1 088	1 422	1 034	14 020	22 342	15 329	39
6487 27	mit Naturfasern	1000 St	.A	227	216	.A	6 902	6 737	27
6487 28	mit sonst. Material	1000 St	974	1 160	941	16 937	22 507	16 056	27
6487 29	Sonst. Kissen (z.B. Polsterkissen)	1000 St	5 501	7 176	6 426	49 346	63 127	63 591	48
	Schlaf- u. Reisedecken 3)								
	ganz oder überwiegend aus Wolle u. feinen Tierhaaren								
6487 33	synthetischem Material	1000 St	246	248	220	17 969	17 400	16 347	17
6487 37	sonst. Material	1000 St	.A	1 581	1 285	.A	28 905	27 259	12
6487 39		1000 St	.A	344	330	.A	5 045	9 613	8
6487 40	Tages- u. Überdecken (gefüttert/gestept)	1000 St	.A	100	57	.A	6 374	4 519	16
6487 50	Kinderwagendecken	1000 St	34	38	40	844	1 044	1 006	3
6487 60	Unterbetten u. Matratzenauflagen	1000 St	.A	253	194	.A	13 214	10 841	36
	Schlaf-, Schlupf- u. Fußsäcke								
	Schlaßsäcke, gesteppt ganz oder überwiegend gefüllt								
6487 82	mit Federn u. Daunnen	1000 St	.A	1	2	.A	58	77	3
6487 83	mit sonst. Material	1000 St	.A	193	124	.A	9 139	4 907	13
6487 84	Schlupf- u. Fußsäcke, gesteppt	1000 St	13	5	7	932	376	776	3
6487 87	Schlaf-, Schlupf- u. Fußsäcke, nicht gesteppt	1000 St	113	126	119	5 163	5 493	5 324	6
6487 91	Matratzenschoner	1000 St	474	702	558	4 457	5 702	4 776	5
6487 99	Verwandte Artikel (z.B. Kaffeewärmer u.ä.)A	21 124	18 186	23
6487	insgesamt	304 992	367 563	335 130	.
	Reparaturen, auch Änderungen von OberbekleidungA	903	882	11
6492 10	von sonst. Erzeugnissen dieser Gütergruppe	2 597	2 176	2 176	18
6492	insgesamtA	3 079	3 058	.
6495 00	Eigenveredlung (Veredlungsarbeiten für eigene Rechnung)A	2 249	3 666	5
6496 00	Lohnveredlung (Veredlungsarbeiten für fremde Rechnung)A	641	1 098	5
6499 00	Hilfsarbeiten an Erzeugnissen dieser Gütergruppe z.B. Adjustieren, Aufrüffen, Ausbessern, Stopfen, Mode- u. Musterzeichnen, Steppen u.ä.	41 716	43 311	43 708	69
<u>Erzeugnisse des Ernährungs-</u>									
<u>gewerbes</u>									
	Mahl- u. Schälmlühlenerzeugnisse								
	Mahlmühlenerzeugnisse								
6811 12	Weizenmehl u. -schrot	t *	843 926	809 890	775 505				
6811 14	darunter zum Absatz bestimmt	t	815 935	786 560	755 006	449 816	426 591	408 583	82
	Roggen-, Mais- u. Gemengemehl								
	sowie -schrot	t *	166 067	160 230	160 068				
	darunter zum Absatz bestimmt	t	153 992	150 281	150 886	79 030	75 596	77 272	65
	Weizengriß								
6811 15	aus Hartweizen	t	37 968	41 798	35 493	35 939	37 681	31 427	7
6811 16	aus Weichweizen	t	8 004	9 010	8 753	6 423	6 470	6 672	27
6811 17	Weizen-, Roggen- u. Maiserzeugnisse für Futterzwecke	t	238 426	272 241	254 071	63 813	67 039	62 557	71
6811 18	Sonst. Erzeugnisse aus Mahlmühlen für Nahrungszwecke	t	23 756	27 690	25 546	16 028	17 972	16 141	8
	Schälmlühlenerzeugnisse								
	Hafererzeugnisse								
6811 51	für Nahrungszwecke	t	26 320	28 208	24 879	46 329	45 984	43 681	13
6811 55	für Futterzwecke	t	.A	13 988	12 498	.A	4 514	3 849	9

1) In Meldenummer 6487 12 enthalten. - 2) Enthält auch die Meldenummer 6487 11. - 3) Einschließlich der von Webereien fertiggestellten Waren.

9 Produktion nach Güterarten und Güterklassen - Deutschland

Melde- Nr.	Erzeugnis	Einheit	M e n g e			W e r t in 1000 DM			Anzahl der Betr.
			1992 2. Vj	1993 1. Vj	1993 2. Vj	1992 2. Vj	1993 1. Vj	1993 2. Vj	
6811 61	Gerstenerzeugnisse	t	.A	2 126	1 721	.A	2 627	2 103	6
6811 65	für Nahrungszwecke	t	.A	5 042	3 459	.A	1 962	1 343	6
6811 71	für Futterzwecke	t	.A	31 424	29 799	.A	37 423	36 262	8
6811 73	Reiserzeugnisse	t	.A	4 655	3 087	.A	5 696	3 745	6
6811 76	Bearbeitete Hülserfrüchte	t							
	Ölsaaten, zerkleinert, nicht entfettet	t	464	482	301	1 156	1 794	1 337	5
6811 81	Sonst. Schäl- u. Hülsererzeugnisse	t	2 021	1 597	2 510	3 208	2 619	4 069	7
6811 85	für Nahrungszwecke	t	12 768	12 657	10 899	3 155	3 305	2 880	8
6811	für Futterzwecke	t				753 879	737 273	701 921	
	insgesamt
6812 00	Teigwaren	t	69 902	74 638	64 037	183 546	199 956	175 160	42
	Nährmittel (ohne Teigwaren)								
	Puddingpulver und verwandte pul- verförmige Erzeugnisse								
	Instant Erzeugnisse								
6815 12	Instant-Puddingpulver	t	.A	4 180	3 667	.A	33 825	31 804	14
6815 14	Instant-Krempulver, -Torten- guß-, -Kaltschalen u.a.	t	.A	3 436	3 740	.A	28 126	30 604	19
6815 16	Sonst. Erzeugnisse dieser Art	t	.A	8 967	8 817	.A	48 536	45 206	12
6815 18	Puddingpulver sonstiger Art	t							
	Krempulver, Tortenguß, Kalt- schalen u. ähnl. pulver- förmige Erzeugnisse sonsti- ger Art	t	.A	1 432	1 803	.A	14 067	17 902	14
6815 24	Backpulver	t	.A	1 563	1 868	.A	6 559	8 058	15
6815 27	Vanillinzucker	t							
	(auch Vanillezucker)	t	.A	1 586	1 960	.A	9 900	11 772	14
6815 31	Backmittel								
	für Roggenmehl- u. schrothal- tige Backwaren	t	.A	20 983	15 935	.A	71 738	57 050	17
6815 32	für Weizenbrot u. -klein- gebäck	t	.A	23 379	21 945	.A	80 288	73 201	18
6815 33	für feine Backwaren	t	.A	7 766	6 971	.A	29 676	27 759	18
6815 34	zur Verbesserung der Haltbar- keit u. Frischhaltung sowie								
	Trennmittel	t	.A	5 574	5 589	.A	22 979	22 695	12
6815 35	Backzutaten	t	2 726	4 293	3 880	15 332	23 987	22 849	4
6815 36	Backfertiger Teig für Brot und feine Backwaren	t	.A	5 072	5 058	.A	16 326	15 483	9
6815 42	Fertigmehl								
	für Brot und Kleingebäck	t	.A	9 390	13 160	.A	9 885	21 404	11
6815 44	aus Brotteig	t	.A	12 183	11 648	.A	51 618	49 392	22
	für feine Backwaren	t							
	Säuglings- u. Kleinkindernahrung	t							
6815 51	auf Getreidebasis	t	1 590	1 513	1 417	11 488	13 146	12 822	8
6815 54	auf Obst- und Gemüsebasis	t	15 787	22 864	16 076	78 702	111 816	81 807	6
6815 55	auf Milchbasis	t	.A	22 808	17 457	.A	300 045	231 638	10
6815 61	Suppen (ohne süße Suppen)	t							
6815 64	Suppen, tiefgefroren	t	2 190	2 880	1 970	7 763	9 669	6 162	8
	Suppen in luftdicht ver- schlossenen Behältern	t	14 866	17 149	13 009	63 585	68 218	51 041	24
6815 67	Trockensuppen	t	.A	14 370	12 923	.A	180 191	170 213	14
6815 71	Brüherzeugnisse aller Art	t	5 000	6 247	5 335	40 918	51 653	40 988	14
6815 74	Würzen, Würzmittel	t	.A	10 387	9 751	.A	67 426	67 692	15
6815 76	Würzsoßen	t	.A	5 232	6 551	.A	22 955	29 282	17
6815 78	Salatsoßen, flüssig	t	.A	10 698	13 680	.A	41 878	56 259	14
6815 79	Soßen, z.B. Soßenpulver	t	.A	12 752	10 084	.A	173 954	148 126	13
6815 81	Eiherzeugnisse	t							
	getrocknet	t	1 096	1 165	1 121	12 275	12 716	11 945	6
6815 85	flüssig und gefroren	t	10 290	12 342	13 251	24 969	29 600	29 614	8
6815 90	Sonstige Nährmittel	t	44 695	46 541	45 405	282 368	298 212	272 548	53
6815	insgesamt	t	272 574	296 752	274 071	1 666 290	1 828 989	1 645 316	.
	Stärke und Stärkeerzeugnisse								
	Stärke und Sago								
6816 11	Kartoffelstärke 1)	t							4
6816 12	Maisstärke 1)	t							7
6816 13	Weizenstärke 1)	t							7
6816 19	Sonstige Stärke, Sago 2)	t	.A	140 716	103 824	.A	159 011	125 793	2
	Stärkederivate								
6816 45	Kleber	t	.A	15 975	16 518	.A	18 411	18 817	7
6816 46	Isoglukose	t	.A	.A	.A	.A	.A	.A	1
6816 48	Glukose und Dextrose	t	.A	85 130	87 289	.A	89 051	91 538	8
6816 70	Nebenerzeugnisse der Stärke- herstellung für Futterzwecke	t	54 315	56 234	56 542	13 854	14 292	14 305	3
6816 80	Sonstige Erzeugnisse der Stärkeherstellung	t	.A	59 366	45 693	.A	.A	.A	4
6816	insgesamt	330 621	363 979	314 034	.
	Backwaren								
	Brot u. andere Backwaren aus Brotteig								
	Brot (ohne Knäckebröt)								
6818 21	Weizen- u. Weizenmischbrot	t	199 714	200 631	203 677	463 359	484 359	492 332	1 132
6818 23	Roggen- u. Roggenmischbrot	t	188 194	190 800	188 239	453 576	475 684	472 470	1 137
6818 25	Schrot- u. Vollkornbrot	t	82 200	79 262	82 034	218 940	220 395	227 911	920
6818 27	Kleingebäck aus Brotteig	446 746	474 351	484 435	1 082
6818 29	Sonst. Backwaren aus Brotteig	135 823	139 084	139 811	271
	Feine Backwaren								
	Kuchen, Torten u. verwandte feine Backwaren								
6818 51	frisch (auch in Dosen)	578 622	580 121	582 248	1 171
6818 55	tiefgefroren	138 244	140 770	158 024	50

1) In Meldenummer 6816 19 enthalten. - 2) Enthält auch die Meldenummern 6816 11, 6816 12 und 6816 13.

9 Produktion nach Güterarten und Güterklassen - Deutschland

Melde-Nr.	Erzeugnis	Einheit	M e n g e			W e r t in 1000 DM			Anzahl der Betr.
			1992 2. Vj	1993 1. Vj	1993 2. Vj	1992 2. Vj	1993 1. Vj	1993 2. Vj	
6818 71	Dauerbackwaren								
6818 72	Zwieback	t	7 906	6 892	6 647	30 757	25 455	24 689	24
6818 73	Leb- u. Honigkuchen, Printen	t	12 992	4 866	10 531	86 535	30 357	62 563	33
6818 74	Doppelkekse mit Füllung	t	.A	7 538	6 952	.A	41 967	38 827	9
6818 75	Waffeln	t	17 911	18 217	18 770	110 301	106 676	110 815	32
6818 76	Andere Kekse	t	24 758	22 516	22 198	169 656	144 125	142 909	39
	Gefüllte Riegel u. riegel-ähnliche Erzeugnisse mit Kek- oder Waffelanteil	t	.A	26 604	25 890	.A	252 052	250 825	13
6818 77	Salz-, Käse- und Laugengebäck (ohne extrudiertes)	t	.A	20 296	19 479	.A	106 218	108 604	34
6818 78	Extrudiertes Salz-, Käse- und Laugengebäck, gesalzen und gewürzt	t	.A	6 010	5 747	.A	34 075	31 706	16
6818 81	Müslriegel	t	2 526	2 229	2 504	28 137	25 026	28 459	7
6818 89	Sonstige Dauerbackwaren	t	22 242	22 967	22 346	121 141	127 642	122 077	91
6818	insgesamt	3 397 030	3 408 357	3 478 705	.
6821 10	Zucker (Rüben- u. Rohrzucker)	t	-	-	-	-	-	-	-
6821 31	Rohrzucker 2)	t	.A	.A	.A	.A	.A	.A	4
6821 35	Weißzucker (ohne Kandi)	t	.A	.A	.A	.A	.A	.A	4
6821 50	fest	t	.A	.A	.A	.A	.A	.A	2
6821 60	flüssig	t	.A	.A	.A	.A	.A	.A	7
6821 71	Kandi- und Kandisfarin	t	42 844	40 081	46 316	43 916	40 481	50 928	3
6821 74	Sonstiger Rüben- und Rohrzucker	t	.A	31 374	31 051	.A	5 653	5 807	-
6821 77	Melasse	t	.A	.A	.A	.A	.A	.A	-
6821	Zuckerrübenschnitzel, ausgelaut	t	.A	.A	.A	.A	.A	.A	-
6821	Vollwertige Zuckerrübenschnitzel	t	-	-	-	-	-	-	-
6821	insgesamt	231 261	232 086	254 406	.
6825 11	Verarbeitetes Obst und Gemüse								
6825 12	Obstkonserven	t	.A	.A	3 725	.A	.A	8 706	11
6825 13	Süßkirschkonserven	t	.A	.A	3 146	.A	913	5 512	13
6825 14	Sauerkirschkonserven	t	.A	.A	.A	.A	.A	.A	1
6825 15	Pflaumenkonserven	t	.A	.A	.A	.A	.A	.A	7
6825 16	Apfelmarmelade	t	4 447	11 643	2 808	4 503	13 938	3 384	24
6825 17	Sonstige Obstkonserven	t	10 634	8 886	11 936	28 688	26 015	33 535	7
6825 18	Gemüsekonserven	t	.A	.A	1 384	.A	.A	2 069	7
6825 19	Erbsenconserven	t	.A	.A	247	.A	.A	247	4
6825 22	Bohnenkonserven	t	652	3 032	3 007	.A	14 197	13 663	8
6825 24	Pilzkonserven	t	.A	.A	4 866	.A	.A	13 784	15
6825 26	Sonstige Gemüsekonserven	t	19 468	6 111	4 866	29 403	16 560	13 784	15
6825 28	Tiefgefrorenes Obst	t	.A	.A	.A	.A	.A	.A	3
6825 29	Tiefgefrorenes Gemüse	t	.A	.A	.A	.A	.A	.A	5
6825 31	Tiefgefrorener Spinat	t	.A	.A	27 763	.A	.A	67 982	13
6825 32	Sonst. tiefgefrorenes Gemüse	t	.A	21 205	19 621	.A	78 728	65 205	5
6825 33	Trockenobst (auch Orangeat u. Zitronat)	t	.A	.A	.A	.A	.A	.A	5
6825 34	Trockengemüse	t	2 055	2 067	1 838	17 810	14 980	15 238	9
6825 35	Marmelade und Konfitüre	t	52 791	50 251	49 299	181 012	163 030	158 524	26
6825 36	Gelee	t	1 129	1 070	975	6 130	5 581	5 643	12
6825 37	Pflaumenmus	t	5 082	4 731	4 485	19 042	16 353	16 224	13
6825 38	Obstkraut	t	.A	.A	.A	.A	.A	.A	1
6825 39	Erdnüsse, gesalzen, geröstet oder anders zubereitet	t	14 994	15 127	16 118	72 039	68 172	72 506	4
6825 40	Sonstige Nüsse, gesalzen, geröstet oder anders zubereitet	t	5 561	6 268	6 017	45 534	47 568	46 646	6
6825 41	Sauerkonserven	t	18 991	4 248	20 996	41 709	7 718	45 850	42
6825 42	Gurkenkonserven	t	15 163	30 762	12 541	38 464	62 145	30 223	41
6825 43	Anderes Gemüse in Essig	t	7 922	11 574	3 046	9 057	16 871	4 367	14
6825 44	Sauerkraut u. and. milchsauer vergorenes Gemüse	t	.A	.A	.A	.A	.A	.A	14
6825 45	Fruchtsäfte	1000 l	280 105	259 969	299 272	321 840	291 701	321 430	106
6825 46	aus Zitrusfrüchten	1000 l	168 050	168 426	207 041	157 115	139 901	174 436	103
6825 47	aus Kernobst	1000 l	.A	16 740	19 014	.A	13 975	15 621	53
6825 48	aus Trauben	1000 l	50 870	47 759	48 122	63 978	63 160	64 636	55
6825 49	aus sonst. Früchten	1000 l	174 553	158 379	190 496	152 359	118 222	136 886	74
6825 50	Fruchtsäfte	1000 l	103 760	103 145	116 612	95 169	84 490	90 092	79
6825 51	Diät-Fruchtsäfte	1000 l	.A	45 836	55 372	.A	50 833	60 614	69
6825 52	aus Zitrusfrüchten	1000 l	.A	41 515	49 211	.A	45 937	54 023	45
6825 53	aus sonst. Früchten	1000 l	12 544	17 772	18 825	68 710	64 343	66 568	17
6825 54	Fruchtsaftkonzentrate	1000 l	4 229	1 785	4 408	15 004	7 407	13 535	12
6825 55	Fruchtsirup	1000 l	.A	15 678	13 211	.A	37 420	31 293	30
6825 56	Gemüsesäfte, Gemüsetrunke	1000 l	3 141	3 354	3 515	8 234	10 016	10 439	9
6825 57	Obstpektin	t	.A	.A	.A	.A	.A	.A	3
6825 58	Tomaten- u. Gewürzketchup	t	31 234	27 941	35 054	89 339	82 787	102 425	23
6825 59	Fruktose (Fruchtzucker)	t	.A	.A	.A	.A	.A	.A	2
6825 60	Sonst. verarb. Obst u. Gemüse	t	53 321	50 273	51 420	193 174	173 850	177 073	21
6825 61	Obstpülphe, -mark, Trester, Maische und sonstige Reststoffe der Obst- und Gemüseverarbeitung	t	.A	15 474	14 262	.A	5 604	6 132	5
6825	insgesamt	2 030 461	1 794 226	1 975 821	.
6827 21	Süßwaren								
6827 22	Kakaoerzeugnisse	t	.A	30 564	38 947	.A	.A	.A	12
6827 23	Kakaomasse	t	18 418	23 348	23 071	63 411	79 438	77 023	2
6827 24	darunter zum Absatz bestimmt	t	.A	.A	.A	.A	.A	.A	7
6827 25	Kakaopfebkuchen	t	.A	.A	.A	.A	.A	.A	2
6827 26	Kakaobutter	t	14 844	10 222	10 557	94 607	52 278	53 349	7

9 Produktion nach Güterarten und Güterklassen - Deutschland

Melde-Nr.	Erzeugnis	Einheit	Menge			Wert in 1000 DM			Anzahl der Betr.
			1992 2. Vj	1993 1. Vj	1993 2. Vj	1992 2. Vj	1993 1. Vj	1993 2. Vj	
6827 25	Kakaopulver ohne Zusatz von Zucker oder anderen Süßmitteln	t	18 491	11 554	10 718	36 774	21 947	17 821	13
6827 26	mit Zusatz von Zucker oder anderen Süßmitteln	t	.A	4 346	3 859	.A	10 277	9 981	4
6827 27	Kakaohaltige Zubereitungen zum Herstellen von Getränken	t	.A	17 983	19 094	.A	101 670	109 274	9
6827 28	Kakaoschalen, -häutchen u.a.	t	.A	.A	.A	.A	.A	.A	.A
6827 29	Kakaoreststoffe	t	2 855	3 159	4 089	71	92	126	5
6827 31	Sonst. Kakaoerzeugnisse	t	.A	.A	.A	.A	.A	.A	3
6827 32	Schokoladenerzeugnisse	t	.A	.A	.A	.A	.A	.A	.A
6827 33	Massive Tafelschokoladen	t	.A	50 534	47 999	.A	398 713	383 907	28
6827 34	Sonst. massive Schokoladenerzeugnisse	t	.A	4 497	5 246	.A	46 021	51 183	29
6827 35	Gefüllte Tafelschokoladen	t	22 493	26 377	27 309	245 699	301 333	297 669	17
6827 36	Hohlfiguren, ungefüllt	t	3 047	4 309	2 767	42 323	54 192	35 484	22
6827 37	Alkoholpralinen	t	.A	7 705	3 606	.A	134 699	64 664	40
6827 38	Andere Pralinen	t	8 024	15 804	8 248	104 464	245 374	98 184	78
6827 39	Sonst. gefüllte Schokoladenerzeugnisse	t	5 942	12 323	6 654	66 301	139 427	73 281	21
6827 41	Schokoladenüberzugsmasse (Kuvertüre)	t	.A	22 710	23 583	.A	.A	.A	.A
6827 42	darunter zum Absatz bestimmt	t	.A	17 766	19 662	.A	67 172	69 327	21
6827 43	Schokoladenmasse	t	.A	37 194	47 420	.A	.A	.A	.A
6827 44	darunter zum Absatz bestimmt	t	.A	13 129	14 118	.A	52 226	54 906	11
6827 45	Gefüllte Riegel u. mit Schokolade überzogene riegelähnliche Erzeugnisse ohne Dauerbackwarenteil	t	.A	11 813	11 262	.A	103 435	106 712	19
6827 46	Schokoladenstreusel	t	379	479	462	2 338	2 511	2 523	7
6827 47	Schokoladendragées	t	.A	3 981	3 609	.A	27 399	24 346	12
6827 48	Schokoladenerzeugnisse sonstiger Art	t	.A	10 854	8 549	.A	69 927	53 512	22
6827 49	Zuckerwaren	t	.A	.A	.A	.A	.A	.A	.A
6827 50	Kaugummi	t	.A	.A	.A	.A	.A	.A	2
6827 51	Streifenkaugummi	t	.A	453	624	.A	2 412	2 999	3
6827 52	Sonstiger Kaugummi	t	.A	16 038	13 808	.A	75 557	62 762	9
6827 53	Weichkaramellen	t	.A	7 374	4 789	.A	102 602	70 230	14
6827 54	Husten- und Kräuterbonbons	t	6 180	20 060	21 328	71 220	95 520	101 372	19
6827 55	Andere Hartkaramellen	t	.A	.A	.A	.A	.A	.A	.A
6827 56	Dragées (ohne solche mit Schokoladenüberzug)	t	.A	10 622	8 884	.A	62 552	45 978	21
6827 57	Komprimierte u. gestochene Pastillen	t	1 817	1 942	1 895	29 752	29 796	28 721	14
6827 58	Marzipanwaren	t	3 929	6 871	4 967	43 045	84 796	48 142	30
6827 59	Bonbons a. Frucht- u. Weingummi	t	.A	22 322	22 539	.A	107 547	108 271	11
6827 60	Fondanterzeugnisse	t	935	1 979	1 001	6 674	14 453	7 408	7
6827 61	Brotaufstrich, kakaohaltig	t	17 911	19 386	19 810	91 714	100 260	103 591	5
6827 62	Sonstige Zuckerwaren	t	37 718	42 762	36 082	269 211	300 676	254 575	51
6827 63	Rohmassen aus Mandeln, Haselnuß-, Aprikosenkernen u. dgl.	t	.A	7 050	7 167	.A	40 148	36 586	12
6827 64	Marzipan-, Persipan-, Haselnußrohmasse, Nougat-(roh)-masse	t	.A	.A	.A	.A	.A	.A	.A
6827 65	Hack- u. Hobelfabrikate aus Mandeln, Haselnuß- u. Aprikosenkernen (Kernpräparate)	t	3 140	2 739	2 797	27 497	22 607	24 160	10
6827 66	Sonst. Rohmassen	t	851	1 137	945	6 264	7 430	6 221	5
6827 67	Eispulver, -bindemittel u. -konserven	t	.A	520	1 253	.A	3 088	5 568	9
6827 68	Speiseeis (auch Eiskrem)	t	98 122	80 731	97 118	820 562	720 754	859 317	38
6827 69	Fettglasurmasse	t	6 818	6 104	5 782	20 790	20 222	18 892	11
6827 70	Sonst. Süßwaren	t	.A	.A	.A	.A	.A	.A	11
6827 71	insgesamt	3 316 449	3 737 329	3 418 192	.
6834 11	Milch und Milcherzeugnisse	1000 l	873 711	855 548	915 598	758 948	715 011	746 239	166
6834 12	Vollmilch u. teilentrahmte Milch	1000 l	421 959	336 343	406 461	190 918	147 546	178 748	153
6834 13	Entrahmte Milch (Magermilch) und Buttermilch	1000 l	540 371	553 116	608 034	434 007	444 578	478 585	53
6834 14	Sterilisierte oder ultrahocherhitzte Milch	t	149 522	139 978	151 056	348 408	339 610	362 133	28
6834 15	Kondensmilch	t	1 482 851	5 321 306	5 422 721	.A	.A	.A	.A
6834 16	Werkmilch (auch eingedickt)	1000 l	552 854	445 399	493 886	291 080	246 868	260 744	80
6834 17	darunter zum Absatz bestimmt	1000 l	66 496	63 401	61 483	93 036	86 622	86 054	79
6834 18	Milchmischgetränke	1000 l	34 340	21 520	22 276	8 427	4 738	5 095	45
6834 19	Magermilch für Futterzwecke	1	162 870	154 629	182 659	521 241	487 545	575 598	212
6834 20	Sahne (auch Schlagrahm)	t	41 200	43 469	42 678	154 255	142 392	156 466	33
6834 21	Sahne, sterilisiert oder ultrahocherhitzt	t	.A	.A	.A	.A	.A	.A	.A
6834 22	Laktose (Milchzucker und Milchroh Zucker)	t	.A	.A	.A	.A	.A	.A	7
6834 23	Sonstige Milcherzeugnisse	t	.A	.A	.A	.A	.A	.A	94
6834 24	Vollmilchpulver	t	.A	25 128	25 730	.A	.A	.A	.A
6834 25	darunter zum Absatz bestimmt	t	24 159	24 584	25 385	125 434	126 101	139 848	18
6834 26	Magermilchpulver	t	.A	120 757	158 328	.A	.A	.A	.A
6834 27	darunter zum Absatz bestimmt	t	141 759	117 005	154 359	545 718	430 191	590 142	64
6834 28	Molkepulver	t	.A	33 947	39 482	.A	.A	.A	.A
6834 29	darunter zum Absatz bestimmt	t	.A	33 206	39 095	.A	33 634	35 601	17
6834 30	Kasein	t	.A	.A	.A	.A	.A	.A	.A
6834 31	darunter zum Absatz bestimmt	t	.A	7 851	7 090	.A	55 940	50 044	6
6834 32	Sonstige Trockenmilcherzeugnisse	t	27 480	24 001	18 049	95 764	90 226	72 789	23
6834 33	Butter, Butterschmalz (Butteröl), Kräuterbutter und andere Butterzubereitungen in Butterwert	t	138 743	127 209	134 911	899 064	791 572	858 435	143
6834 34	Hartkäse	t	.A	39 684	43 763	.A	288 670	310 803	33

9 Produktion nach Güterarten und Güterklassen - Deutschland

Melde-Nr.	Erzeugnis	Einheit	M e n g e			W e r t in 1000 DM			Anzahl der Betr.
			1992 2. Vj	1993 1. Vj	1993 2. Vj	1992 2. Vj	1993 1. Vj	1993 2. Vj	
6834 54	Schnittkäse und halbfester Schnittkäse	t	100 415	99 977	102 476	681 142	689 860	703 611	69
6834 58	Weichkäse	t	19 974	22 724	22 184	194 415	223 243	208 080	29
6834 60	Schmelzkäse und Schmelzkäse-zubereitungen	t	40 095	42 461	39 795	320 558	328 025	308 731	23
6834 70	Frischkäse und Frischkäse-zubereitungen	t	145 747	139 243	153 764	501 342	437 190	483 220	88
6834 81	Sauermilchquark	t	2 052	2 052	1 951	8 613	8 613	7 903	9
6834 85	Sauermilchkäse	t	6 401	6 401	5 695	42 250	42 250	38 360	9
6834 91	Quarksüßspeisen	t	34 058	32 070	33 897	151 150	143 087	147 744	17
6834 92	Joghurt	t	67 434	55 849	61 853	135 613	112 318	120 216	67
6834 93	ohne Zusätze	t	243 930	219 665	215 438	593 056	551 180	533 821	72
6834 95	Fertigpudding, Flüssigdessert	t	66 144	71 917	66 116	147 539	153 723	147 114	19
6834 97	auf Milchbasis (auch Milchreis)	t	4 927	4 150	4 892	19 415	15 679	18 148	7
6834	auf Wasserbasis	t	.	.	.	7 825 636	7 320 067	7 805 897	.
6842 21	Erzeugnisse der Ölmühlen	t
6842 23	rohe Öle für Ernährungs-zwecke (auch gehärtet)	t
6842 25	Raps- und Rüßöl	t	225 424	197 903	154 586	128 799	121 036	100 183	11
6842 29	Sonnenblumenöl	t	34 575	41 657	31 731	26 679	30 384	26 243	6
6842 31	darunter zum Absatz bestimmt	t	129 216	158 524	138 762	77 262	88 299	80 179	5
6842 33	Sojaöl	t	100 573	117 933	104 159	77 262	88 299	80 179	5
6842 35	darunter zum Absatz bestimmt	t
6842 39	Sonstige rohe Öle für Ernährungs-zwecke	t
6842 40	Raffinierte Öle für Ernährungs-zwecke, nicht verbrauchs-fertig (auch gehärtet)	t	105 044	114 551	91 364	65 250	69 401	55 645	10
6842 44	Raps- und Rüßöl	t	26 184	26 926	29 811	14 088	15 606	18 050	4
6842 48	Sonnenblumenöl	t	17 820	19 281	21 506	14 088	15 606	18 050	4
6842 52	Sojaöl	t	76 730	105 274	85 109	47 476	60 839	50 830	7
6842 56	darunter zum Absatz bestimmt	t	56 146	75 392	59 655	47 476	60 839	50 830	7
6842 60	Sonstige rohe Öle für Ernährungs-zwecke	t	111 396	184 583	175 373	120 970	117 625	113 185	7
6842 64	darunter zum Absatz bestimmt	t
6842 68	Speiseöle, verbrauchs-fertig	t	.	48 437	46 674	.	87 919	84 861	9
6842 72	Ölkuchen, entfettete Schrote und dgl.	t	.	1 177 046	931 585	.	336 474	271 715	14
6842 76	Sonstige Erzeugnisse der Öl-mühlen	t	2 021	2 320	1 863	1 624	1 883	1 620	5
6842	insgesamt	t	.	.	.	845 030	935 576	808 533	.
6845 10	Margarine, Platten- u. andere Nahrungsfette	t	185 776	191 962	170 984	470 612	495 860	441 861	23
6845 50	Margarine (einschl. Halbfett-, Zieh- u. Schmelzmargarine)	t	21 733	27 288	21 399	55 094	75 246	52 097	14
6845	Platten- u. andere Nahrungs-fette (ohne Butter, Milch-halbfett, Talg u. Schmalz)	t	207 509	219 250	192 383	525 706	571 106	493 958	.
6847 11	Erzeugnisse der Talgschmelzen u. Schmalzsiedereien	t
6847 14	Öleo	t
6847 40	darunter zum Absatz bestimmt	t
6847 70	Premier jus	t
6847 80	darunter zum Absatz bestimmt	t
6847	Speisetalg	t
6847 11	darunter zum Absatz bestimmt	t
6847 14	Schmalz	t	16 240	18 492	15 492	11 089	12 167	10 167	17
6847 18	darunter zum Absatz bestimmt	t	17 640	20 162	15 492	11 089	12 167	10 167	17
6847 22	Sonstige Erzeugnisse der Talg-schmelzen u. Schmalzsiedereien	t	15 995	15 619	16 139	11 095	12 012	11 761	11
6847	insgesamt	t	.	.	.	43 942	43 015	41 231	.
6853 11	Fleisch u. Fleischerzeugnisse	t
6853 13	Fleisch (soweit aus eigen-Schlachtungen), frisch	t	461 040	441 998	462 187	1 488 446	1 139 607	1 210 621	340
6853 14	Schweinefleisch, auch Speck	t	440 890	422 801	443 348	1 488 446	1 139 607	1 210 621	340
6853 18	Kalb- u. Rindfleisch	t	2 729	2 393	2 902	20 913	20 117	24 446	211
6853 22	darunter zum Absatz bestimmt	t	2 541	2 223	2 734	20 913	20 117	24 446	211
6853 26	Rindfleisch	t	130 384	119 469	113 467	574 893	557 298	537 308	318
6853 30	darunter zum Absatz bestimmt	t	125 764	115 277	109 377	574 893	557 298	537 308	318
6853 34	Schlachtgeflügel auch Teile	t
6853 38	Hähnchen, Hühner	t
6853 42	darunter zum Absatz bestimmt	t
6853 46	Sonstiges Schlachtgeflügel	t
6853 50	darunter zum Absatz bestimmt	t	28 997	33 284	33 897	129 243	138 780	140 386	19
6853 54	Sonst. frisches Fleisch	t
6853 58	darunter zum Absatz bestimmt	t	1 669	2 358	1 528	10 942	11 986	10 296	87
6853 62	Gefrorenes bzw. tiefgefrorenes Fleisch u. Schlachtgeflügel	t
6853 66	Hähnchen, Hühner	t	55 049	62 773	59 740	195 821	204 871	218 990	20
6853 70	darunter zum Absatz bestimmt	t
6853 74	Sonstiges Schlachtgeflügel	t	6 252	5 707	7 500	34 436	31 818	38 690	12
6853 78	darunter zum Absatz bestimmt	t
6853 82	Sonstiges Fleisch	t	6 593	7 048	5 847	32 328	29 979	24 957	14
6853 86	darunter zum Absatz bestimmt	t

9 Produktion nach Güterarten und Güterklassen - Deutschland

Melde- Nr.	Erzeugnis	Einheit	M e n g e			W e r t in 1000 DM			Anzahl der Betr.
			1992 2. Vj	1993 1. Vj	1993 2. Vj	1992 2. Vj	1993 1. Vj	1993 2. Vj	1993 2. Vj
6853 31	Wurstwaren	t							
6853 34	Rohwurst	t	89 401	89 724	90 595	920 832	907 163	905 969	706
6853 37	Brühwurst	t	140 046	127 317	147 688	1 100 362	981 066	1 084 404	748
6853 40	Kochwurst	t	52 331	51 771	51 163	415 411	403 033	395 825	719
	Tiefgefrorene tafelfertige Fleischgerichte	t	.A	26 458	28 651	.A	213 230	223 284	43
	Wurst-, Fleisch- u. Misch- konserven	t							
6853 51	Wurstkonserven	t	39 537	40 868	39 921	261 752	269 180	266 099	254
6853 53	Geflügelkonserven	t	1 156	1 137	1 016	7 218	6 588	5 685	6
6853 55	Sonst. Fleischkonserven	t	22 908	16 239	15 091	87 523	70 579	65 533	66
6853 57	Mischkonserven mit Fleischanteil	t	73 126	77 786	75 433	207 465	206 745	199 841	30
6853 60	Fleischsalat u.ä. Feinkost auf Fleischbasis	t	15 948	15 316	15 176	85 843	81 377	80 157	186
6853 81	Schinken u. geräucherter Speck	t	49 846	47 947	51 148	570 621	515 457	546 625	550
6853 89	Sonstige Fleischwaren	t	51 315	49 105	48 806	423 787	390 659	400 564	440
	Genießbare Schlachtneben- produkte								
6853 91	Naturdärme	t *	7 166	6 130	6 385
	darunter zum Absatz bestimmt	t	6 557	5 502	5 782	34 682	32 523	35 086	40
6853 99	Sonst. Schlachtnebenprodukte	t	35 871	34 910	37 208	.A	33 221	34 058	137
6853	insgesamt	6 930 589	6 329 190	6 523 909	.
	Ungenießbare Schlacht- nebenprodukte								
	Rohe Häute u. Felle von Schlachttieren, frisch, gesalzen u. getrocknet	8 896	5 770	6 613	52
6854 12	von Rindern u. Kälbern	254	118	63	13
6854 19	von anderen Schlachttieren
6854 70	Federn, unbearbeitet, vom HausgeflügelA	.A	.A	1
6854 90	Sonstige ungenießbare SchlachtnebenprodukteA	.A	.A	48
6854	insgesamt	16 584	12 714	13 449	.
	Fisch und Fischerzeugnisse								
	Fische, ganz, ohne Kopf oder zerteilt								
6859 11	frisch oder gekühlt	t	2 352	2 626	2 121	12 365	16 588	12 827	16
6859 15	tiefgefroren	t	.A	214	118	.A	2 071	1 079	9
6859 17	Seefische	t	282	383	305	6 310	6 738	7 163	12
	Süßwasserfische, auch Filets	t							
6859 21	Fischfilets	t	.A	6 002	4 558	.A	49 652	36 924	14
6859 25	frisch oder gekühlt	t	.A	8 818	8 484	.A	45 069	43 302	8
	tiefgefroren (ohne Filets von Süßwasserfischen)	t	.A			.A			
6859 31	Tiefgefrorene Fischerzeugnisse	t	.A	29 513	29 046	.A	136 378	130 150	9
6859 39	paniert (auch vorgebacken)	t	.A	5 212	4 298	.A	28 697	25 096	8
	Sonstige tiefgefrorene Fisch- erzeugnisse	t	.A			.A			
	Fische u. Fischfilets, gesalzen od. getrocknet ohne Matjesfilets								
6859 41	Herings- und Heringfilets, ge- salzen od. getrocknet	t	.A	780	554	.A	6 197	5 067	6
6859 49	Sonstige gesalzene u. getrock- nete Fische u. Fischfilets	t	-	-	.A	-	-	.A	1
	Geräucherte Fische od. Fisch- filets (Räucherwaren)								
6859 51	Geräucherte Heringe und Sprotten	t	893	1 919	1 151	6 113	10 701	7 239	24
6859 55	Geräucherter Lachs	t	.A	735	872	.A	25 103	28 893	18
6859 58	Sonstige geräucherte Fische	t	3 147	3 229	2 466	31 172	32 171	27 557	32
	Erzeugnisse aus gesalzenen Fischen in Öl u. ä., Marina- den, Fischdauerkonserven								
6859 62	Lachs, geräuchert, in Öl	t	26	15	.A	814	426	.A	2
6859 64	Seelachs, geräuchert, in Öl	t	.A	1 444	1 628	.A	15 579	16 276	6
6859 65	Marinaden	t	19 754	21 895	17 506	84 203	89 884	74 060	57
6859 66	Anchosen, Salzsardellen und Matjesfilets	t	3 451	4 002	3 134	23 845	25 545	21 443	23
6859 67	Fischdauerkonserven	t	13 814	15 033	14 559	80 444	92 580	90 535	16
	Erzeugnisse aus Krebs- und Weichtieren								
6859 71	frisch, gekühlt oder tief- gefroren	t	893	1 895	1 399	12 270	19 187	18 058	15
6859 75	mariniert oder konserviert	t	.A	680	612	.A	8 163	7 797	15
	Andere Erzeugnisse aus Fischen für Nahrungszwecke								
6859 81	Fischsalat	t	3 792	4 126	3 649	25 569	30 340	27 552	43
6859 89	Sonst. Erzeugnisse aus Fischen	t	535	550	459	11 092	12 215	10 268	9
6859 92	Fette und Öle von Fischen oder Meeressäugtieren für Ernährungszwecke	t	.A	.A	.A	.A	.A	.A	2
6859 99	Reststoffe von Fischen und ande- ren Meerestieren	t	.A	.A	.A	.A	.A	.A	2
6859	insgesamt	t	99 505	115 715	101 454	591 436	657 989	593 034	.
	Kaffeemittel								
6861 20	Getreidekaffee, Kaffeemittel- mischungen, Kaffee-Zusätze	t	733	495	652	3 127	2 186	2 294	3
6861 80	Kaffeemittel-Extrakte	t	1 368	1 388	1 219	24 841	24 802	20 340	6
6861	insgesamt	t	2 102	1 883	1 871	27 968	26 988	22 634	.

9 Produktion nach Güterarten und Güterklassen - Deutschland

Melde-Nr.	Erzeugnis	Einheit	Menge			Wert in 1000 DM			Anzahl der Betr.
			1992 2. Vj	1993 1. Vj	1993 2. Vj	1992 2. Vj	1993 1. Vj	1993 2. Vj	
6863 00	Bearbeiteter Kaffee, nicht geröstet (Kaffee, dem Koffein od. andere Reizstoffe entzogen worden sind)	t	.A	.A	.A	.A	.A	.A	3
	Röstkaffee, bearbeiteter Tee und teeähnliche Erzeugnisse								
6865 12	Röstkaffee, auch gemahlen nicht entkoffeiniert, auch anderweitig nicht bearbeitet	t *	.A	.A	.A
6865 14	darunter zum Absatz bestimmt nicht entkoffeiniert, andere Reizstoffe als Koffein entzogen	t	84 674	84 380	77 630	683 675	645 126	606 105	22
6865 16	darunter zum Absatz bestimmt entkoffeiniert	t *	27 220	29 759	24 647	294 617	304 649	268 990	14
	darunter zum Absatz bestimmt Kaffee-Extrakte	t	13 971	15 868	15 090	128 932	133 788	133 924	16
6865 41	gefriergetrocknet	t	3 971	4 251	4 929	99 280	87 554	92 891	9
6865 45	sprüngetrocknet	t	.A	3 202	3 296	.A	46 792	42 626	6
6865 48	flüssig	t	-	-	-	-	-	-	-
	Bearbeiteter Tee und teeähnliche Erzeugnisse, auch gemischt oder handelsfertig aufgemacht usw.								
6865 72	Bearbeiteter Tee	t	.A	4 572	4 587	.A	88 858	86 021	20
6865 75	Teeähnliche Erzeugnisse	t	.A	13 322	16 283	.A	128 493	143 190	16
6865	insgesamtA	1 435 260	1 373 747	.
	Bier (einschl. Nebenprodukte)								
	Bier								
6871 10	Alkoholfreies bzw. alkoholfreies Bier	1000 hl	.A	811	951	.A	106 776	123 936	32
6871 30	Sonstiges Bier	1000 hl	31 038	23 910	31 426	3 927 693	3 087 573	4 048 526	479
6871 80	Anstellhefen (Bierhefen) darunter zum Absatz bestimmt	t *	.A	3 502	3 905	.	253	146	23
	Treber								
6871 91	naß	t	.A	393 838	460 855	.A	12 620	13 317	356
6871 92	trocken	t	146	192	140	12	13	9	5
6871 99	Sonstige Nebenprodukte u. Reststoffe der Bierherstellung	t	.A	14 387	16 089	.A	1 643	1 868	52
6871	insgesamt	4 061 543	3 208 878	4 187 802	.
	Malz und Malzerzeugnisse (einschl. Nebenprodukten, aber ohne Malzextrakt)								
6872 20	Malz	t *	.A	399 099	403 077
6872 30	darunter zum Absatz bestimmt Malzerzeugnisse	t *	377 961	357 827	360 525	267 936	241 721	241 347	66
	darunter zum Absatz bestimmt Nebenprod. d. Malzherstellung	t	.A	.A	.A	.A	.A	.A	1
6872 51	Malzkeime	t	15 790	16 118	15 999	3 285	3 318	3 259	66
6872 55	Abfallgerste	t	.A	5 384	5 658	.A	1 506	1 611	43
6872 59	Sonstige Nebenprodukte u. Reststoffe der Malzherstellung	t	.A	.A	.A	.A	.A	.A	8
6872	insgesamt	273 174	246 701	246 357	.
	Erzeugnisse aus Agraralkohol (einschl. Nebenprodukten und Hefen)								
6873 10	Ethylalkohol (ohne vergällten und synthetischen) 1)	1000 l *	.A	19 496	11 851
6873 31	darunter zum Absatz bestimmt Korndestillat 1)	1000 l *	.A	19 496	11 851	.A	23 247	16 313	14
6873 35	darunter zum Absatz bestimmt Weindestillat 1)	1000 l *	.A	.A	.A	.A	.A	.A	1
6873 39	darunter zum Absatz bestimmt Sonstiger Agraralkohol 1)	1000 l *	.A	.A	.A	.	.	.	1
	darunter zum Absatz bestimmt Backhefe	1000 l	849	2 690	.A	2 087	5 453	.A	2
6873 52	frisch	t	.A	25 042	24 101	.A	33 940	32 059	9
6873 53	trocken	t	.A	.A	.A	.A	.A	.A	1
6873 58	Sonstige Hefen (ohne Nähr-, Bier-, Abfall- u. Futterhefen)	t	.A	2 733	3 491	.A	3 140	3 630	6
6873 59	Reinzuchtheferkulturen	t	-	-	-	-	-	-	-
6873 90	Schlempe, Schlempekohle, Fuselöl u. andere Nebenprodukte u. Reststoffe der Alkoholbrennereien	t	.A	.A	.A	.A	.A	.A	6
6873	insgesamt	50 451	68 205	56 796	.
	Spirituosen								
6876 10	Kornbranntweine	hl	269 019	229 371	229 827	98 632	72 358	72 412	72
6876 30	Branntwein aus Wein	1000 l Alk	9 387	7 810	7 833
	Wacholder-Branntweine	hl	330 602	340 591	332 195	156 858	166 805	162 369	49
6876 41	Steinhäger	1000 l Alk	11 266	11 744	11 377
6876 45	Gin, Genever	hl	1 391	5 508	6 349	391	3 640	3 636	8
6876 49	Sonstige Wacholder-Branntweine	1000 l Alk	61	210	241
6876 50	Obstbranntweine	hl	9 803	9 211	12 255	1 837	1 498	2 432	15
		1000 l Alk	343	312	436
		hl	12 587	15 584	13 589	2 465	3 196	2 663	32
		1000 l Alk	442	551	487
		hl	.A	55 435	49 092	.A	29 406	27 224	30
		1000 l Alk	.A	2 269	1 995

1) Mengenangaben in reinem Alkohol.

9 Produktion nach Güterarten und Güterklassen - Deutschland

Melde-Nr.	Erzeugnis	Einheit	M e n g e			W e r t in 1000 DM			Anzahl der Betr.
			1992 2. Vj	1993 1. Vj	1993 2. Vj	1992 2. Vj	1993 1. Vj	1993 2. Vj	
6876 71	Liköre Bittere, halbbittere und Kräuterliköre	hl 1000 l Alk	134 783 4 560	144 649 5 001	115 269 3 967	137 780	148 082	111 539	79
6876 78	Sonstige Liköre	hl 1000 l Alk	148 882 3 550	219 549 4 898	164 456 3 611	96 567	132 140	99 502	75
6876 80	Rum und Arrak	hl 1000 l Alk	.A .A	46 080 1 924	30 537 1 346	.A	16 496	8 701	30
6876 91	Andere Trinkbranntweine Aquavit	hl 1000 l Alk	7 444 294	1 576 59	1 725 65	5 475	531	870	9
6876 93	Whisky	hl 1000 l Alk	.A .A	6 577 263	5 809 244	.A	2 998	2 778	8
6876 95	Wodka	hl 1000 l Alk	48 011 1 901	64 166 2 541	52 388 2 067	13 007	14 286	13 906	31
6876 96	Bitterbranntwein	hl 1000 l Alk	.A .A	12 046 508	9 679 406	.A	24 527	22 088	9
6876 98	Sonst. klarer Trinkbranntwein	hl 1000 l Alk	52 791 1 721	42 658 1 421	38 657 1 184	14 374	12 687	13 674	26
6876 99	Sonstige Trinkbranntweine	hl 1000 l Alk	.A .A	24 825 910	17 280 569	.A	11 754	8 655	24
6876	insgesamt	hl 1000 l Alk	1 127 210 37 982	1 217 826 40 421	1 079 107 35 827	598 245	640 404	552 449	.
6877 10	Trauben- u. andere Weine Traubenweine, aus zugelieferten und/oder zugekauften Trauben bzw. Traubenmost hergestellt	1000 l	.A	1 468	2 021	.A	4 801	7 921	9
6877 25	Verarbeitete Traubenweine	1000 l	73 265	78 618	72 417	337 610	375 011	354 230	31
6877 28	Traubenschaumweine Sonstige verarbeitete Trauben- weine, Likör- und Medizinal- weine	1000 l	.A	7 238	18 002	.A	18 242	38 068	9
6877 51	Kernobst- u. andere Fruchtweine	1000 l	21 860	13 526	24 084	29 763	16 268	29 754	18
6877 54	Kernobstweine	1000 l	.A	1 085	1 226	.A	3 104	3 586	8
6877 57	Andere Fruchtweine	1000 l	.A	8 149	13 043	.A	15 950	25 410	6
6877	insgesamt	1000 l	125 603	110 084	130 794	436 025	433 376	458 969	.
6879 11	Wässer, Erfrischungsgetränke Mineral-, Quell- u. Tafelwässer Natürliche Mineralwässer	1000 l * 1000 l	1 922 749 1 756 159	1 580 219 1 446 069	2 097 152 1 926 277	750 333	626 421	835 937	186
6879 15	darunter zum Absatz bestimmt	1000 l *	.A	.A	.A	.A	.A	.A	.A
6879 40	Quellwässer	1000 l	32 007	23 923	28 812	12 850	10 147	11 527	22
6879 51	darunter zum Absatz bestimmt	1000 l	29 048	21 094	32 824	22 512	16 066	22 932	101
6879 55	Tafelwässer	1000 l	31 546	23 278	30 276	25 863	17 873	25 273	99
6879 72	Fruchtsaftgetränke kohlensäurehaltig	1000 l	.A	114 998	165 079	.A	108 570	174 214	52
6879 73	kohlensäurefrei	1000 l	681 423	610 790	775 556	634 405	567 418	717 021	309
6879 75	Limonen	1000 l	7 402	6 838	11 352	10 192	8 537	13 948	36
6879 79	Cola- und Colamischgetränke, koffeinhaltig und koffeinfrei	1000 l	445 695	308 753	416 734	338 107	240 647	326 860	316
6879 82	Bittergetränke, chininhaltig und kräuterhaltig	1000 l	294 223	233 319	338 126	206 986	172 138	251 927	271
6879 94	fruchtsafthaltig	1000 l	119 412	93 643	129 563	88 611	69 779	97 401	167
6879 96	sonstiger Art	1000 l	37 102	23 875	30 945	37 267	24 243	30 591	18
6879 97	Diätetische Erfrischungs- getränke	1000 l	.A	.A	.A	.A	.A	.A	2
6879 99	Brausen	1000 l	.A	1 455	1 696	.A	965	988	19
6879	insgesamt	1000 l	3 568 013	2 920 318	3 907 687	2 278 651	1 872 980	2 529 525	.
6882 10	Essig, Senf, Essenzen, Gewürze Essig, berechnet auf 10 vH	t *	.A	38 867	42 935	40 120	34 551	37 931	28
6882 31	Säure (Gärungssessig)	t *	41 594	37 598	41 272	.A	621	611	5
6882 35	darunter zum Absatz bestimmt	t *	.A	604	589	.A	.A	.A	.A
6882 50	Senf	t *	14 612	15 582	16 470	45 695	49 159	49 552	21
6882 71	darunter zum Absatz bestimmt	t *	.A	.A	.A	.A	.A	.A	.A
6882 75	Essenzen (Aromen) für das Ernährungsgewerbe	t *	.A	8 706	10 305	.A	137 648	144 733	31
6882 82	darunter zum Absatz bestimmt	t *	.A	.A	.A	.A	.A	.A	.A
6882 85	Gewürze, gemahlen, gemischt, handelsfertig aufgemacht	t *	14 072	14 403	15 253	164 069	162 949	171 576	38
6882 90	darunter zum Absatz bestimmt	t *	.A	.A	.A	.A	.A	.A	.A
6882 95	Gewürzpräparate, -zubereitun- gen, -salze	t *	4 823	4 681	4 992	51 057	50 104	53 795	23
6882	insgesamt	t *	.A	.A	.A	445 405	435 032	458 198	.
6883 10	Kartoffelerzeugnisse (ohne Stär- ke, Stärkeerzeugnisse und Erzeug- nisse aus Agraralkohol)	t	928	1 075	576	3 366	4 247	1 995	3
6883 21	Trockenspeisekartoffeln	t	19 523	12 491	14 711	24 054	15 385	17 479	6
6883 25	Pommes frites (ohne tiefgefrorene)	t	17 600	16 776	16 320	110 777	111 465	107 817	7
6883 31	Kartoffelpuffermehl, -kloßmehl	t	.A	11 002	9 069	.A	44 957	44 925	10
6883 35	Kartoffelpüreepulver und -püreeflocken	t	.A	17 473	13 799	.A	73 172	60 676	6
6883 40	Kartoffelerzeugnisse, tief- gefroren	t	45 644	51 237	53 442	69 800	68 939	66 037	14
6883 50	Kartoffeln in Gläsern, Dosen und dgl.	t	4 143	3 991	4 289	7 246	5 940	6 250	5

9 Produktion nach Güterarten und Güterklassen - Deutschland

Melde-Nr.	Erzeugnis	Einheit	M e n g e			W e r t in 1000 DM			Anzahl der Betr.
			1992 2. Vj	1993 1. Vj	1993 2. Vj	1992 2. Vj	1993 1. Vj	1993 2. Vj	
6883 60	Kartoffelsalat	t	.A	6 738	9 071	.A	17 051	23 053	35
6883 91	Sonst. Kartoffelerzeugnisse	t	.A	.A	.A	.A	.A	.A	23
6883 99	für menschliche Ernährung	t	.A	.A	.A	.A	.A	.A	2
6883	für Futter- und sonst. Zwecke insgesamt	t	148 318	151 711	151 551	389 439	390 297	373 072	.
6885 00	Eis (ohne Trocken- u. Speiseeis)	t	66	.A	31	10	.A	6	4
	Andere Erzeugnisse des Ernährungsgewerbes								
	Grundstoffe für alkoholfreie und alkoholische Getränke								
6888 11	Hopfenpulver	t	.A	.A	.A	.A	.A	.A	4
6888 15	Hopfenextrakte	t	.A	.A	.A	.A	.A	.A	2
6888 19	Sonst. Grundstoffe für alkoholfreie u. alkoholische Getränke	t	35 629	26 031	32 437	226 318	139 965	174 256	21
6888 31	Mayonnaise	t *	7 244	7 117	6 281				.
6888 35	darunter zum Absatz bestimmt	t	5 287	5 372	4 465	20 419	20 484	21 679	31
	Salatmayonnaise, Remoulade und andere pastenförmige mayonnaiseähnliche Erzeugnisse								
	darunter zum Absatz bestimmt	t *	35 701	30 495	25 122				.
6888 60	Feinkostsalate	t	26 039	23 391	18 754	79 460	71 616	75 118	30
6888 70	Tiefgefrorene Fertiggerichte, aus mehreren Komponenten bestehend	t	.A	10 922	11 642	.A	54 316	56 322	30
6888 80	Sonst. Erzeugnisse des Ernährungsgewerbes	t	62 499	79 729	78 386	451 270	559 684	511 767	31
6888	insgesamt	1 002 841	1 088 586	1 118 058	60
	Futtermittel								
6889 10	Fischmehl	t	.A	14 484	7 220	.A	11 746	6 034	3
6889 30	Sonst. Futtermittel aus Fischen, Krebs- u. Weichtieren	t	.A	.A	.A	.A	.A	.A	3
	Fleischfutter-, Tier-, Blutmehl u. dgl. (ohne Fischmehl)								
6889 41	Fleischfuttermehl	t	.A	7 547	9 080	.A	2 079	2 347	7
6889 43	Tiermehl	t	86 935	86 326	82 035	34 091	32 074	31 701	48
6889 45	Blutmehl	t	.A	4 089	3 935	.A	2 428	2 350	5
6889 47	Fleischknochen- u. Federmehl, Futterknochenschrot	t	44 539	35 329	44 342	17 492	15 757	15 961	11
	Mischfutter (Fertigfutter) für Heimtiere								
6889 61	für Hunde und Katzen	t	.A	201 248	188 532	.A	528 867	482 551	30
6889 62	für sonstige Heimtiere	t	.A	11 928	10 232	.A	49 241	44 291	23
	für sonst. Tiere								
	überwiegend aus organischen Stoffen								
6889 63	für Kälber	t	126 634	126 090	116 376	116 496	115 865	108 557	140
6889 64	für Rinder	t	1 450 427	1 609 922	1 435 780	393 708	413 821	363 740	146
6889 65	für Schweine	t	1 189 133	1 093 996	1 129 436	432 513	390 434	404 151	158
6889 66	für Nutz- u. Mastgeflügel	t	901 662	840 304	852 681	385 605	353 066	354 582	133
6889 67	für sonst. Tiere	t	97 461	108 153	101 034	70 508	77 952	73 450	124
6889 68	mineralisch	t	.A	100 550	92 196	.A	98 015	86 033	57
6889 80	Wirkstoffhaltige Vormischungen	t *	.A	31 527	29 481
	darunter zum Absatz bestimmt	t	27 530	30 115	28 026	29 931	31 641	30 539	30
6889 91	Sonst. Futtermittel	t	.A	42 736	47 632	.A	.A	.A	28
6889	insgesamt	2 123 663	2 156 897	2 037 393	.
	Veredlung von Erzeugnissen dieser Gütergruppe								
6895 00	Eigenveredlung (Veredlungsarbeiten für eigene Rechnung)A	8 093	27 626	11
6896 00	Lohnveredlung (Veredlungsarbeiten für fremde Rechnung)	70 344	54 980	52 933	26
	Tabakwaren								
6911 00	Zigaretten	Mill. St	.A	49 792	48 684	.A	1 635 886	1 654 963	17
	Zigarren und ä.								
6941 20	Zigarren	Mill. St	.A	65	48	.A	19 536	14 228	10
6941 70	Zigarillos	Mill. St	.A	197	209	.A	39 918	43 362	10
6941	insgesamt	Mill. St	.A	261	257	.A	59 454	57 590	.
	Rauch-, Kau- u. Schnupftabak								
6971 11	Rauchtabak								
6971 15	Feinschnitt	t	.A	3 658	2 660	.A	121 387	74 115	16
	Pfeifentabak (Krüllschnitt oder Grobschnitt)	t	.A	167	167	.A	9 502	9 389	7
6971 50	Kautabak, Schnupftabak	t	.A	.A	.A	.A	.A	.A	1
6971	insgesamtA	.A	.A	.
6981 00	Sonstige Tabakwaren	t	.A	.A	.A	.A	.A	.A	6
	Veredlung von Erzeugnissen dieser Gütergruppe								
6995 00	Eigenveredlung (Veredlungsarbeiten für eigene Rechnung)	-	-	-	-
6996 00	Lohnveredlung (Veredlungsarbeiten für fremde Rechnung)A	.A	.A	1

9 Produktion nach Güterarten und Güterklassen - Deutschland

Melde- Nr.	Erzeugnis	Einheit	M e n g e			W e r t in 1000 DM			Anzahl der Betr. 1993 2. Vj
			1992 2. Vj	1993 1. Vj	1993 2. Vj	1992 2. Vj	1993 1. Vj	1993 2. Vj	
Fertigteilbauten im Hochbau									
7011 00	Fertighäuser (1-u. 2-geschossig) Überwiegend aus Beton, zur Vollmontage vorgesehen 1)	St 1000 m2	.A .A	133 26	203 33	.A	23 137	35 038	12
	Sonst. Fertigteilbauten überwie- gend aus Beton, zur Vollmontage vorgesehen 1)								
7019 10	Wohngebäude (3-u. mehrges- chossig)	St 1000 m2	.A -	-	-	.A			-
7019 50	Garagen	St 1000 m2	.A .A	11 674 225	15 076 283	.A	58 569	75 115	55
7019 80	Nichtwohngebäude z.B. An- stalts-, Bürogebäude, land- wirtschaftliche u. gewerbliche Betriebsgebäude	St 1000 m2	1 728 260	1 499 176	1 831 208	104 754	78 576	108 084	31
7019	insgesamt	St 1000 m2	.A .A	13 173 401	16 907 491	.A	.A 137 145	.A 183 199	.
	Wohngebäude aus Holz oder überwiegend aus Holz, zur Vollmontage vorgesehen ganz aus Holz (Holzhäuser) 1)	St 1000 m2	.A .A	255 25	290 30	.A	45 516	58 078	17
7051 50	überwiegend aus Holz 1)	St 1000 m2	.A .A	2 018 272	2 144 281	.A	453 006	490 447	42
7051	insgesamt	St 1000 m2	.A .A	2 273 297	2 434 311	.A	498 522	548 525	.
	Andere Fertigteilbauten aus Holz oder überwiegend aus Holz, zur Vollmontage vorgesehen								
7059 30	Baracken z.B. Arbeiterwohnheime (Baustellenunterkünfte) 1)	St 1000 m2	.A .A	373 20	450 23	.A	12 826	17 697	6
7059 90	Sonst. Nichtwohngebäude 1)	St 1000 m2	.A .A	760 46	1 782 91	.A	25 215	48 411	17
7059	insgesamt	St 1000 m2	2 637 149	1 133 65	2 232 114	76 481	38 041	66 108	.
7070 00	Brücken, Türme, Silos u.a. Ingenieurbauten aus Holz 2)	St 1000 m3	.A .A	.A .A	.A .A	.A	.A	.A	1
	Instandsetzungen und Montagen von Erzeugnissen dieser Gütergruppe								
7092 00	Instandsetzungen von Fertigteil- bauten im HochbauA	.A	.A	2
	Montagen von Fertigteilbauten im Hochbau								
7097 10	überwiegend aus BetonA	21 959	26 808	27
7097 50	aus Holz od. überw. aus HolzA	23 102	26 887	15

1) In m2-Wohn- bzw. -nutzfläche. - 2) m3 tatsächlicher Holzanteil an der fertigen Ware.

**Früheres Bundesgebiet
sowie
Neue Länder und Berlin-Ost**

10 Produktionswert in 1 000 DM nach Güterklassen und Gütergruppen

Güter- klasse	Bezeichnung	Früheres Bundesgebiet			Neue Länder und Berlin-Ost		
		1992 2. Vj	1993 1. Vj	1993 2. Vj	1992 2. Vj	1993 1. Vj	1993 2. Vj
10	Elektrizität, Gas, Fernwärme, Wasser
1011	Elektrizität aus Wärmekraft (ohne solche aus Kernenergie)
1017	Elektrizität aus Wärmekraft
1034	Hergestelltes Gas
21	Bergbauliche Erzeugnisse	5 989 188	6 042 211	5 455 187	991 579	1 171 844	1 042 072
2111	Steinkohle, Steinkohlenbriketts
2113	Braunkohle, Braunkohlenbriketts
2115	Braunkohlengranulat
2117	Kohlenwertstoffe
2118	Grubengas
2119	Andere Brennstoffe auf Kohlebasis
2121	Erdöl, roh
2122	Erdgas
2124	Erdölgas
2126	Andere Produkte der Erdöl- und Erdgasgewinnung, bituminöse Gesteine und Schieferrohteiler
2131	Eisenerz-Rohförderung
2132	Effektiv-Menge
2133	Fe-Inhalt (Mengeninhalt)
2134	Absatzfähiges Roheisenerz
2141	NE-Metallerze Rohförderung (Naßgewicht)
2142	(Effektiv-Menge)
2143	Konzentrate (einschl. hütten- fertiger Roherze)
2144	Effektiv-Menge
2145	Mengen-Inhalt
2146	Schwefel- u. Magnetkies
2147	Rohförderung (Effektiv-Menge)
2148	Absatzfähiger Rohkies u. Flota- tionskies (Trockengewicht)
2149	Effektiv-Menge
2150	S-Inhalt (Mengen-Inhalt)
2151	Kalirohsalze (Förderung)
2152	Kalirohsalze (ber. auf K2O)
2153	Absatzfähige Kalisalze (ber. auf K2O)
2154	Absatzfähige Nebenprodukte aus der Verarbeitung von Kalisalzen
2161	Stein- u. Müttensalz (ber. auf NaCl)
2165	Salinensalz
2167	Streu- und Auftausalz
2169	Sole aus Quellen, Bohrlöchern u.ä. (berechnet auf NaCl)
2172	Flußspat, aufbereitet
2174	Schwefspat, aufbereitet
2176	Graphit, aufbereitet
2178	Sonst. bergbaul. u.ä. Erzeugn.
2181	Schwarztorf f. gätrn. Zwecke	67 092	.A	68 576	.A	.A	671
2185	Weißtorf f. gätrn. Zwecke	.A	.A	.A	.A	.A	.A
2189	Sonstige Torfprodukte	6 020	.A	.A	.A	.A	.A
2195	Eigenveredlung	.A	.A	.A	.	.	.
2196	Lohnveredlung	.A	.A	.A	.	.	.
22	Mineralölerzeugnisse	5 073 775	4 553 097	4 782 013	562 992	509 809	565 623
2211	Rohbenzin
2212	Komponenten	80 673	.A	.A	.A	.A	.A
2213	Kraftstoffe	2 258 667	1 818 944	2 063 660	318 420	240 475	300 135
2217	Heizöle	1 157 894	1 221 097	1 114 039	120 779	161 545	115 630
2231	Flüssiggas
2235	Raffineriegase	205 679	160 683	157 786	.	.	.
2251	Basisöle	29 244	.A	.A	.A	.A	.A
2252	Schmieröle	415 838	407 822	436 426	15 505	13 516	11 225
2255	Mineralische Öle, nicht zu Schmierzwecken	206 659	202 622	195 206	2 693	1 861	2 984
2257	Schmierfette
2271	m.e. Mineralölgeh. ab 70 vH.	60 415	.A	.A	.A	.A	.A
2273	Paraffine	89 298	.A	79 928	.A	.A	4 166
2277	Bitumen und Bitumenemulsionen	154 827	51 048	139 769	32 619	8 064	35 573
2279	Petrolkoks	40 459	41 962	32 668	.	.	.
2295	Sonstige Mineralölerzeugnisse
2296	Eigenveredlung	.A	.A	.A	.	.	.
2296	Lohnveredlung	.A	.A	.A	.	.	.
24	Spalt- und Brutstoffe
2411	Radioaktive Isotope (Radon)
2431	Kernbrennstoffe
2451	Brennelemente für Kernreaktoren	.A	.A	.A	.	.	.
25	Steine und Erden, Asbestwaren, Schleifmittel	10 081 791	7 344 819	10 271 367	934 636	894 772	1 481 795
2511	Natursteine für den Tiefbau	395 700	198 849	400 334	124 807	86 200	154 718
2512	Schiefer (Tonschiefer)	2 273	.A	.A	.A	.A	.A
2514	Kalk- u. Dolomitstein, roh, gebrochen oder zerkleinert	.A	.A	.A	11 612	.A	.A
2515	Rohgips und Kreide	.A	.A	.A	.A	.A	.A
2516	Sand u. Kies
2517	Tonerdehaltige Rohstoffe (Ton und Kaolin)	90 263	81 597	89 491	8 928	9 212	10 196
2518	Quarzit, Feldspat u. Pegmatit	13 860	.A	12 170	.A	.A	261

10 Produktionswert in 1 000 DM nach Güterklassen und Gütergruppen

Güter- klasse	Bezeichnung	Früheres Bundesgebiet			Neue Länder und Berlin-Ost		
		1992 2. Vj	1993 1. Vj	1993 2. Vj	1992 2. Vj	1993 1. Vj	1993 2. Vj
2519	Andere rohe u. gebrochene Natur- steine, unbearbeitete Erden	42 266	46 834	16 753	674	1 031	2 011
2521	Schiefererzeugnisse	.A	.A	.A	.A	.A	.A
2522	Bituminöses Asphaltmischgut	352 118	66 786	296 085	31 597	8 657	40 331
2523	Natur-Asphalterzeugnisse	2 671	3 288	2 686	-	-	-
2525	Andere bearbeitete Natursteine	278 940	211 993	280 825	16 274	15 327	22 176
2526	Flugasche u. ähnliche aufberei- tete Schlacken als Zusatz für Baustoffe	-	-	-	-	-	-
2527	Granulate, Körnungen u. Gemische für Streuzwecke (auch mit Streusalz)	-	-	-	-	-	-
2528	Eisenhüttenschlacken	15 463	12 842	14 606	-	-	-
2529	Eisenhüttenschlackenerzeugnisse	18 831	18 874	.A	.A	-	.A
2531	Zement u. zementähnliche Binde- mittel	1 096 674	687 090	1 111 405	118 153	94 701	162 445
2532	Bearbeiteter Kalk- und Dolomit- stein	273 957	241 155	275 977	25 097	17 417	25 050
2533	Erzeugnisse aus Gips	222 726	245 509	253 056	8 405	8 208	9 834
2535	Mörtel und Edelputz	478 901	344 938	525 599	12 122	16 319	28 878
2536	Transportbeton	1 494 689	973 635	1 542 416	118 240	145 034	248 733
2541	Ziegeleierzeugnisse	618 113	515 187	653 594	22 013	27 106	48 071
2542	Keram. Spaltplatten, -riemen	129 608	113 836	.A	.A	-	.A
2543	Fertighäuser überw. aus Ziegel- fertigteilen z. Vollm. vorges.	.A	.A	.A	-	-	-
2545	Grobsteinzeug	64 205	62 464	63 690	6 075	2 320	1 921
2547	Feuerfeste Erzeugnisse	519 725	467 921	470 887	17 251	18 138	22 791
2549	Scherben u. Bruch von grobkera- mischen Erzeugnissen	.A	.A	.A	.A	.A	.A
2551	Kalksandsteine	194 607	140 956	230 052	16 293	19 486	33 074
2554	Betonerzeugnisse für den Hochbau	1 306 318	1 054 208	1 402 031	163 300	195 183	285 316
2557	Betonerzeugnisse für den Tiefbau	801 770	526 928	874 101	89 071	97 806	166 796
2559	Betonerzeugnisse für and. Zwecke	87 069	65 404	84 636	2 762	1 680	11 873
2561	Gebälte miner. Erzeugnisse	35 481	.A	.A	.A	.A	.A
2562	Erzeugnisse aus Kunstharzbeton	29 863	.A	30 942	.A	.A	-
2564	Dämm- u. Leichtbauplatten u. ä. Erzeugnisse	42 816	42 422	49 785	5 145	4 801	8 666
2566	Mineralische Isoliermittel und Filter	199 090	192 855	194 020	12 001	9 535	10 409
2567	Faserzementwaren	141 230	.A	.A	.A	.A	.A
2568	Asbestzementwaren	13 557	10 759	.A	-	-	-
2569	Sonst. Erzeugnisse aus Steinen u. Erden, a.n.g.	27 507	23 591	27 100	-	-	-
2573	Asbestspinnstoffwaren	14 643	10 019	10 307	-	-	-
2574	Asbest-Kautschukwaren	11 983	9 657	10 114	-	-	-
2576	It-Platten und -Dichtungen (mit und ohne Metalleinlagen)	27 925	20 239	18 635	-	-	-
2578	Asbest-Filtermaterial	-	-	-	-	-	-
2579	Sonst. asbesthaltige Erzeugnisse (ohne Brems- und Kupplungs- materialien)	.A	.A	.A	-	-	-
2581	Schleifscheiben u. sonst. Schleifkörper	142 064	126 736	124 581	4 483	3 122	3 261
2583	Schleifpapiere, -gewebe, -kom- bination, -mittel auf sonst. Unterlagen, Lamellenschleif- räder u. -stifte	149 979	.A	.A	.A	.A	.A
2585	Diamantschleifscheiben u. sonst. Diamantschleifkörper	32 115	.A	.A	.A	.A	.A
2587	Schleifscheiben u. sonstige Schleifkörper aus kubischem Bornitrid	6 945	7 407	7 269	-	-	-
2589	Sonst. Schleifmittel u. Schleif- pulver	7 312	.A	.A	-	.A	.A
2592	Reparaturen	2 129	.A	.A	.A	.A	.A
2595	Eigenveredlung	.A	1 391	4 616	-	-	-
2596	Lohnveredlung	7 327	.A	.A	.A	.A	.A
2597	Montagen	35 899	.A	44 505	3 160	.A	2 857
27	Eisen und Stahl	19 780 380	8 146 253	8 485 613	1 207 210	568 051	496 602
2711	Roheisen
2712	Ferrolegerungen
2713	Stahlrohblöcke u. -brammen
2714	Vorgewalztes Stahlhalbzeug	.A	585 140	731 350	.A	33 261	29 267
2715	Walzstahl, auch plattiert	5 776 953	3 946 389	4 095 466	503 806	306 151	276 582
2716	Weiterverarbeiteter Walzstahl	1 752 107	1 387 832	1 413 508	81 848	63 106	47 131
2719	Schrott u. Nebenerzeugnisse der Hochofen-, Stahl- und Warmwalz- werke	.A	.A	.A	.A	.A	.A
2731	Rohrrippen zur Herstellung von Präzisionsstahlrohren	93 994	24 025	.A	-	-	.A
2733	Präzisionsstahlrohre	.A	.A	.A	.A	.A	.A
2735	Sonst. Stahlrohre	1 106 102	843 603	777 711	39 553	29 801	27 623
2741	Geschmiedetes Halbzeug	120 965	20 746	18 591	-	-	-
2742	Geschmiedete Stäbe, auch Schmiedewalzerzeugnisse	142 795	113 649	107 850	12 586	8 406	2 257
2745	Freiformschmiedestücke über 125 kg Rohgewicht	.A	175 435	169 376	.A	7 251	4 141
2746	Geschmiedete oder gewalzte Ringe über 125 kg Rohgewicht	61 806	32 570	28 588	14 305	4 367	4 663
2747	Rollendes Eisenbahnzeug (auch gewalzt)	.A	49 337	51 788	.A	15 138	10 407

10 Produktionswert in 1 000 DM nach Güterklassen und Gütergruppen

Güter- klasse	Bezeichnung	Früheres Bundesgebiet			Neue Länder und Berlin-Ost		
		1992 2. Vj	1993 1. Vj	1993 2. Vj	1992 2. Vj	1993 1. Vj	1993 2. Vj
28	NE-Metalle und -Metallhalbzeug	5 524 646	5 090 371	4 801 139	370 370	319 840	280 427
2811	Leichtmetalle u. deren Legierungen	653 229	529 581	531 211	13 310	12 548	12 585
2813	Schwermetalle u. deren Legierungen	724 683	719 225	662 943	60 874	44 923	42 698
2815	Zwischenprodukte der NE-Metallindustrie, die der Metallgewinnung dienen	.A	.A	.A	.A	.A	.A
2817	Edelmetalle	.A	250 422	195 529	.A	3 240	-
2841	NE-Metallhalbzeug	1 582 743	1 403 510	1 354 391	88 708	73 972	68 141
2842	Halbzeug aus Magnesium u. Magnesiumlegierungen	.A	.A	.A	.A	.A	-
2843	Halbzeug aus Kupfer u. Kupferlegierungen	1 549 838	1 413 701	1 331 703	174 138	174 158	144 833
2844	Halbzeug aus Blei u. Bleilegierungen	.A	13 185	11 626	.A	-	-
2845	Halbzeug aus Zink u. Zinklegierungen	.A	.A	.A	.A	.A	.A
2846	Halbzeug aus Zinn u. Zinnlegierungen	.A	3 458	2 898	.A	-	-
2847	Halbzeug aus Nickel u. Nickellegierungen	152 471	165 119	152 026	2 006	1 981	2 286
2848	Halbzeug aus sonst. NE-Metallen u. deren Legierungen	197 167	.A	.A	5 525	.A	.A
2849	Edelmetallhalbzeug	304 356	273 779	218 628	4 708	1 541	206
2871	Halbzeug (einschl. Folien)	1 465	.A	.A	7 413	.A	.A
2874	Bearbeitungsreststoffe u. Schrott aus Leichtmetallen	.A	.A	.A	.A	.A	.A
2875	Bearbeitungsreststoffe u. Schrott aus Schwermetallen	.A	.A	.A	-	-	-
2877	Bearbeitungsreststoffe u. Schrott aus Edelmetallen	.A	.A	.A	-	-	-
2877	Metallhaltige Aschen u. Rückstände	.A	.A	.A	.A	.A	.A
29	Giessereierzeugnisse	3 794 741	2 789 913	2 688 870	204 266	141 456	141 120
2912	Gußbeisen mit Lamellengraphit (nicht legiert u. legiert)	1 302 517	775 260	787 185	77 961	43 464	46 103
2913	Gußbeisen mit Kugelgraphit (nicht legiert u. legiert)	704 210	617 897	589 085	15 097	15 565	18 264
2914	Stahlguß (nicht legiert u. legiert)	399 915	300 744	283 088	48 526	29 601	25 562
2917	Temperguß (nicht legiert u. legiert)	.A	97 681	94 686	.A	12 172	8 955
2919	Reststoffe aus der Produktion von Eisen-, Stahl- u. Temperguß	-	-	-	-	-	-
2951	Leichtmetallformguß	928 702	755 478	703 202	36 211	33 603	33 895
2954	Schwermetallformguß	284 449	237 129	226 063	9 792	7 051	8 341
2957	Edelmetallformguß	.A	.A	.A	-	-	-
2959	Reststoffe aus der Produktion von NE-Metall- u. Edelmetallformguß	.A	.A	.A	-	-	-
30	Erzeugnisse der Ziehereien und Kaltwalzwerke und der Stahlverformung	8 969 927	7 787 707	7 519 901	244 135	270 368	279 427
3011	Kaltwalzwerks- u. Zieherei-Erzeugnisse (ohne Draht)	1 146 364	990 167	954 016	39 895	25 888	27 377
3015	Kalt gezogener Draht	467 444	415 857	383 794	23 609	27 852	26 526
3017	Drahterzeugnisse	942 454	865 851	873 288	27 089	34 489	36 038
3021	Gesenkschmiedestücke, Freiformschmiedestücke bis 125 kg Rohgewicht, Kaltfließpreßteile aus Stahl	1 315 844	1 111 439	1 017 957	44 501	37 849	37 834
3022	Preß-, Zieh- u. Stanzteile mit einem Stückgewicht über 50 g	838 119	717 772	703 247	6 362	49 784	50 878
3023	Federn aus Stahl oder NE-Metall	579 908	495 834	466 625	13 526	10 476	9 673
3024	Ketten aus Stahl oder NE-Metall	97 860	.A	100 927	956	.A	-
3025	Schrauben, Bolzen, Muttern, Schwellenschrauben, Schraubhaken, Niete, Splinte, Keile, Unterlegscheiben u. ähnliche Waren aus Eisen oder Stahl	747 519	667 687	615 647	18 688	13 855	13 390
3026	Schrauben, Bolzen, Muttern, Schraubhaken, Niete, Splinte, Keile, Unterlegscheiben u. ähnliche Waren aus NE-Metall	29 757	28 498	25 297	551	72	244
3027	Pulvermetallurgische Erzeugnisse	.A	.A	.A	.A	.A	.A
3028	Drehteile aus Metall	947 415	792 445	753 848	12 574	11 676	12 796
3029	Sonst. Erzeugnisse der Stahlverformung	.A	.A	.A	.A	.A	.A
3092	Reparaturen von Erzeugnissen der Stahlverformung	.A	8 862	9 056	.A	91	1 738
3093	Oberflächenveredlung u. Härtung	1 096 324	976 516	996 614	35 488	38 422	44 583
3097	Montagen von Erzeugnissen der Stahlverformung	.A	29 236	29 771	.A	525	776
3099	Schweißerei-, Schlosserei-, Dreherei- u.ä. Arbeiten	457 054	368 889	379 948	12 908	12 449	13 370
31	Stahlbauerzeugnisse u. Schienenfahrzeuge	7 985 174	6 709 439	7 333 073	1 426 692	1 420 380	1 388 054
3111	Fertigteilebauten überwiegend aus Metall	490 675	415 203	455 485	57 552	56 128	61 043
3114	Konstruktionen aus Stahl	1 751 278	1 448 749	1 707 038	208 742	212 593	272 560
3117	Erzeugnisse für den Grubenausbau	176 404	.A	.A	510	.A	.A
3118	Konstruktionen aus Aluminium	1 099 468	1 112 328	1 144 610	19 862	33 213	41 910
3121	Weichen, Kreuzungen u.ä. ortsfestes Gleismaterial	.A	19 231	25 056	.A	29 704	28 858

10 Produktionswert in 1 000 DM nach Güterklassen und Gütergruppen

Güter- klasse	Bezeichnung	Früheres Bundesgebiet			Neue Länder und Berlin-Ost		
		1992 2. Vj	1993 1. Vj	1993 2. Vj	1992 2. Vj	1993 1. Vj	1993 2. Vj
3127	Weichen, Kreuzungen u.ä. ortsfestes Gleismaterial für Feld- u. Industriebahnen	1 182 .A	1 305 .A	1 825 11 281	- .A	- .A	- -
3120	Teile von Weichen, Kreuzungen Dampfkessel, Behälter u. Rohr- leitungen	297 002	306 053	275 143	20 321	16 337	12 348
3151	Dampfkessel (Dampferzeuger)	.A	.A	6 788	.A	.A	-
3152	Kernreaktoren, Maschinen u. Appa- rate für die Isotopentrennung	46 289	31 616	35 179	10 555	9 379	12 339
3153	Feuerungen u. Beheizungs- einrichtungen für Dampfkessel	.A	92 271	126 174	.A	4 592	3 030
3154	Hilfsapparate u. Rauchgasreini- gungsanlagen für Dampfkessel, Kondensatoren für Dampfkraft- maschinen	243 657	216 280	242 603	13 023	8 356	7 023
3155	Behälter aus Eisen oder Stahl, mit einem Fassungsvermögen über 100 m³	.A	211 298	243 255	.A	3 644	6 708
3156	Rohrleitungen aus Stahl oder NE-Metall für industrielle Zwecke	509 157	326 120	418 762	8 186	4 177	5 137
3157	Zentralheizungskessel	141 197	112 140	110 087	43 238	41 699	42 324
3159	Transportbehälter (Container) über 3 m³ Nutzraum	.A	81 016	63 322	.A	54 628	29 726
3171	Lokomotiven	.A	150 923	147 228	.A	23 749	43 609
3172	Triebwagen, Schienenomnibusse	236 579	108 345	148 621	298 608	381 394	202 119
3173	Personenwagen u. a. schienenge- bundene Spezialwagen	70 548	73 840	72 246	121 576	76 138	80 646
3175	Schienengebundene Güterwagen für Eisenbahnen	167 103	138 471	141 462	104 944	100 379	83 571
3179	Teile für Schienenfahrzeuge	84 573	82 139	85 451	138 189	108 687	151 785
3192	Reparaturen u. Überholungen an Transportbehältern (Containern) u. Schienenfahrzeugen	1 972 184	1 634 088	1 716 803	259 829	254 708	302 686
3199	Baustellenarbeiten (auch im Tage- lohn)	47 485 673	39 331 247	42 492 594	1 786 069	1 634 551	1 816 989
32	Maschinenbauerzeugnisse	2 261 155	1 485 893	1 636 926	90 995	59 202	86 663
3211	Metallbearbeitungsmaschinen der spanabhebenden Formung	1 215 513	820 290	915 016	61 828	25 111	43 293
3212	Metallbearbeitungsmaschinen der spanlosen Formung	730 510	360 461	827 954	17 493	31 202	21 192
3213	Hütten- u. Walzwerkseinrichtungen	333 935	332 224	358 568	4 367	4 038	4 132
3214	Industrieöfen, Brenner u. Feue- rungen	218 477	182 537	177 323	7 414	6 345	4 367
3215	Gießereimaschinen	256 753	209 268	197 387	1 706	1 024	1 160
3216	Prüfmaschinen	966 000	779 100	926 023	9 655	9 038	9 035
3217	Holzbe- u. -verarbeitungsma- schinen, auch zum Bearbeiten von Kork, Bein, Kunststoff u.ä.	1 762 479	1 572 096	1 572 761	71 450	72 534	80 281
3218	Auswechselbare Werkzeuge für die Metallbearbeitung (ohne solche der Gütergruppe 38)	115 698	93 736	84 739	6 169	3 299	4 695
3219	Schweißgeräte u. -maschinen	.A	.A	15 118	.A	.A	-
3222	Verbrennungsmotoren mit Fremdzün- dung (Hub- u. Rotationskolben- motoren, oh. solche für Kraft- u. Luftfahrzeuge)	1 043 156	886 405	940 876	61 234	62 755	40 880
3223	Verbrennungsmotoren mit Selbst- zündung (Dieselmotoren) (ohne solche für Kraftfahrzeuge)	276 485	203 925	229 736	184	11 794	7 037
3224	Gasturbinen (einschl. Zubehör, Einzel- u. Ersatzteilen)	220 872	356 071	293 800	20 966	7 912	50 289
3227	Dampfturbinen	41 214	75 958	24 018	-	-	-
3228	Wasserkraftmaschinen (einschl. Kesseldampfmaschinen (Lokomobi- len), Kolbendampfmaschinen, a.n.g.)	21 540	36 867	28 922	-	-	-
3229	Kompressoren (Verdichter) u. Vakuumpumpen, Druckluftge- räte, -werkzeuge u. -bremsen	972 039	764 563	780 102	14 552	10 147	14 299
3231	Kompressoren u. Vakuumpumpen Hubkolbenkompressoren, ortsfest u. ortsbeweglich	1 307 505	1 251 600	1 228 760	54 459	50 562	56 863
3232	Einzelgeräte u. Anlagen der Klima-, Luft- u. Entstaubungs- technik	793 629	611 247	785 357	16 001	5 211	18 558
3233	Gewerbliche Kühlmöbel u. -ge- räte, Kältemaschinen u. -an-	1 352 179	1 172 298	1 212 495	31 376	53 601	51 526
3234	Flüssigkeitspumpen	1 580 923	1 187 339	1 346 735	23 305	24 241	29 748
3235	Maschinen für die Re- u. Verar- beitung v. Kautschuk u. Kunst- stoff	2 288 248	1 804 561	1 955 718	50 917	37 903	64 189
3236	Maschinen für die Bauwirtschaft	866 868	722 847	784 265	46 238	39 440	37 055
3237	Baustoff-, Keramik- u. Glasma- schinen	370 098	298 645	299 847	11 947	14 281	15 149
3239	Trocknungsanlagen u. -maschinen für landwirtschaftliche Erzeug- nisse	1 082 069	954 017	991 752	105 643	108 477	59 477
3241	Landmaschinen	95 289	91 121	112 088	2 687	1 842	1 616
3242	Landwirtschaftliche Förder- u. Transportmittel	106 507	57 513	69 287	6 643	7 801	4 893
3243	Milchwirtschaftliche Maschinen	968 516	763 330	769 575	4 805	3 071	3 164
3244	Ackerschlepper (Rad- u. Raupenschlepper)						

10 Produktionswert in 1 000 DM nach Güterklassen und Gütergruppen

Güter- klasse	Bezeichnung	Früheres Bundesgebiet			Neue Länder und Berlin-Ost		
		1992 2. Vj	1993 1. Vj	1993 2. Vj	1992 2. Vj	1993 1. Vj	1993 2. Vj
3245	Nahrungsmittelmaschinen	1 210 785	1 043 897	1 172 173	40 141	32 458	42 344
3246	Sonstige Nahrungsmittelmaschinen u. Maschinen für verwandte Gebiete	427 572	391 767	405 901	3 334	3 128	3 589
3247	Verpackungsmaschinen	969 388	744 518	897 623	23 089	15 332	21 679
3248	Verpackungsmaschinen für Getränke u. Getränkepackungen	396 765	401 486	436 036	3 379	5 054	5 952
3251	Einzelapparate u. -maschinen für die chemische u. verwandte Industrie	759 133	598 530	662 817	39 296	35 262	34 666
3252	Anlagen für die chemische u. verwandte Industrie	598 567	502 847	573 228	60 016	118 102	76 215
3253	Oberflächentechnik	399 486	311 177	370 250	4 896	3 366	4 883
3254	Maschinen u. Einrichtungen für den Bergbau	500 312	371 242	469 647	56 513	26 187	37 621
3255	Krane, Verladebrücken	862 199	516 262	603 752	85 736	50 577	33 764
3256	Serienhebezeuge, Geräte zur Regal- bedienung u. ä.	504 813	407 842	458 556	10 107	12 474	13 045
3257	Flurförderzeuge	844 546	650 321	615 907	8 914	8 091	8 604
3258	Stetigförderer, Gleis- u. Draht- seilförderer	1 040 794	836 733	926 015	37 645	27 644	50 671
3259	Aufzüge, Fahrtreppen u. Fahrsteige	538 305	482 475	573 325	5 194	8 773	10 683
3261	Papier- u. Druckereimaschinen	3 198 113	2 358 804	2 697 393	109 677	59 259	106 763
3263	Waren- u. Leistungsautomaten	.A	.A	.A	.A	.A	.A
3264	Wagen	200 800	189 088	217 821	1 442	589	909
3265	Textilmaschinen	1 458 786	1 269 858	1 491 566	42 227	71 836	103 734
3266	Zubehörteile für Textilmaschinen	340 468	332 588	336 816	11 549	15 294	17 185
3267	Nähmaschinen	283 453	214 486	213 559	1 876	2 587	10 888
3268	Wäscherei- u. verwandte Maschi- nen für gewerbliche Zwecke	128 131	125 384	117 673	2 787	2 976	1 993
3269	Maschinen für die Leder-, Schuh- u. Lederwarenherstellung	45 070	36 809	36 725	1 703	1 593	1 942
3271	Feuerwehrgeräte	186 313	183 006	219 004	1 455	2 401	2 628
3272	Armaturen u. ähnliche Apparate für Rohr- u. Schlauchleitungen, Dampfkessel, Sammelbehälter, Wannen u. ähnliche Behälter	3 101 214	2 912 414	2 848 220	60 736	62 566	70 633
3274	Walzengravuren	.A	.A	.A	.A	.A	.A
3275	Geräte für ölhdraulische Anlagen u. pneumat. Steuerungen	666 587	621 414	591 757	17 648	19 683	16 985
3276	Zahnräder u. Getriebe	1 288 822	1 094 246	1 146 962	72 656	58 860	59 377
3277	Wälzlager	.A	.A	.A	.A	.A	.A
3278	Kupplungen, Gleitlager und andere Antriebs Elemente	501 693	452 679	433 979	7 273	9 310	10 273
3281	Montagetechnik, Handhabungstech- nik, Industrieroboter	611 449	575 675	485 533	8 360	10 191	11 380
3289	Andere Maschinenbauerzeugnisse	1 161 021	1 014 065	1 014 375	18 203	16 380	15 220
3292	Reparaturen	1 182 193	1 075 098	1 226 422	116 013	110 604	122 711
3295	Eigenveredlung	.A	.A	.A	.A	.A	.A
3296	Lohnveredlung	160 332	115 571	110 363	25 109	27 710	25 039
3297	Montagen	1 231 044	1 174 881	1 362 682	158 570	120 250	147 084
3298	Demontagen u. Abwrackung von Ma- schinenbauerzeugnissen	.A	.A	7 964	.A	.A	9 023
33	Strassenfahrzeuge	62 439 218	49 680 140	51 082 746	747 371	1 171 152	1 256 587
3311	Personenkraftwagen (auch dreiräd- rig) u. Kleinomnibusse (bis 9 Sitzplätze), einschl. Fahr- gestelle mit Motor	29 899 626	23 765 414	24 552 525	-	409 542	415 982
3312	Kombinationskraftwagen (Mehr- zweckwagen) (auch dreirädrig), einschl. Fahrgestelle mit Motor	4 689 036	3 618 506	3 512 469	-	-	-
3313	Liefer- u. Lastkraftwagen (auch dreirädrig, aber ohne Last- kraftwagen mit Spezialaufbauten), einschl. Fahrgestelle mit Motor	4 125 027	2 881 845	2 797 410	40 254	35 051	44 032
3314	Lastkraftwagen mit Spezialaufbau- ten, einschl. Fahrgestelle mit Motor	.A	.A	.A	.A	.A	.A
3315	Omnibusse u. Obusse, einschl. Fahrgestelle mit Motor	959 062	867 983	.A	-	-	.A
3318	Verbrennungsmotoren für Kraft- wagen	.A	.A	.A	.A	.A	.A
3319	Fahrgestelle ohne Motor für Kraftwagen	.A	.A	.A	.A	.A	.A
3321	Sattel- u. sonst. Straßenzug- maschinen, einschl. Motoren	1 285 239	792 217	860 467	-	-	-
3328	Verbrennungsmotoren für Zugmaschinen	.A	.A	.A	-	-	-
3331	Zubehör, Einzel- u. Ersatzteile für Kraftwagen-, Straßenzug- maschinen- u. Kraftradmotoren	4 504 583	3 700 624	3 861 343	46 305	42 192	62 152
3332	Rahmen, Räder u. Felgen für Kraftwagen u. Straßenzugmaschinen	494 559	358 571	365 452	28 589	16 237	19 240
3333	Triebwerksteile u. Lenkungen für Kraftwagen, Straßenzug- maschinen u. Krafträder	2 796 847	2 188 842	2 159 682	66 983	80 762	65 353
3334	Kühler, Bremsaggregate, Stoß- dämpfer u.ä. Teile für Kraft- wagen, Straßenzugmaschinen u. Krafträder	1 721 725	1 357 655	1 310 253	6 816	27 499	29 680
3335	Andere Kraftfahrzeugteile	1 627 117	1 368 003	1 425 907	8 765	13 988	13 332
3337	Kraftfahrzeugzubehör	2 058 611	1 818 764	1 809 233	129 906	72 666	59 673
3341	Karosserien u. Aufbauten für Kraftwagen, Zugmaschinen u. An- hänger	.A	.A	.A	.A	.A	.A
3343	Fahrgestelle für Anhänger	.A	.A	.A	.A	.A	.A
3345	Kraftwagenanhänger zur Lastenbeförderung	1 252 263	970 280	996 765	64 955	38 882	51 132

10 Produktionswert in 1 000 DM nach Güterklassen und Gütergruppen

Güter- klasse	Bezeichnung	Früheres Bundesgebiet			Neue Länder und Berlin-Ost		
		1992 2. Vj	1993 1. Vj	1993 2. Vj	1992 2. Vj	1993 1. Vj	1993 2. Vj
3371	Krafträder u. Fahrräder mit Hilfsmotor	.A	.A	.A	.A	.A	.A
3372	Verbrennungsmotoren für Kraft- räder u. Fahrräder m. Hilfsm.	.A	.A	.A	.A	.A	.A
3373	Zubehör, Einzel- u. Ersatzteile für Krafträder	20 267	30 016	33 863	5 031	4 019	3 522
3375	Fahrräder (einschl. Kinder- u. Jugendfahrräder) (ohne Spiel- fahrräder)	310 048	269 501	342 361	25 887	27 458	35 323
3376	Zubehör, Einzel- u. Ersatzteile für Fahrräder u. Kindersport- fahrzeuge	141 232	128 151	150 438	4 433	4 862	5 524
3381	Kinderwagen	43 308	34 617	28 811	23 197	1 791	1 066
3384	Krankenfahrstühle u. Selbstfahrer	.A	.A	.A	.A	.A	.A
3387	Gespannfahrzeuge	.A	.A	.A	.A	.A	.A
3392	Reparaturen	2 270 558	2 052 772	2 169 275	161 219	181 923	206 031
3397	Montagen	62 397	51 116	64 035	1 720	5 060	6 080
3398	Lackierungen von Straßenfahrzeugen	43 538	42 807	42 037	2 110	2 691	2 652
3399	Umbauten von Kraftfahrzeugen	.A	.A	.A	.A	.A	.A
34	Wasserfahrzeuge	1 158 736	1 482 823	1 154 810	409 169	198 375	544 468
3411	Hochsee-, Küstenfahrge- st- u. -frachtschiffe 1)	-	-	-	-	-	-
3415	Hochsee- u. Küstenschlepper, seegehende Eisbrecher u. Bergungsschiffe 2)	.A	1 124 451	791 100	.A	153 688	463 559
3421	Binnenfahrge- u. -frachtschiffe mit Eigenantrieb 3)	-	-	-	-	-	-
3423	Binnenfrachtschiffe ohne Eigenantrieb 3)	-	-	-	-	-	-
3425	Binnenschlepper, -bergungs- schiffe, -eisbrecher u. Hafenschiffe mit Eigenantrieb 4)	.A	-	.A	.A	.A	.A
3430	Fischereischiffe 5)	-	-	-	-	-	-
3440	Behörden- u. Sonderschiffe für die Hochsee- u. Binnen- schifffahrt 6)	.A	.A	.A	.A	-	-
3450	Boote u. Jachten (ohne Falt- u. Schlauchboote)	79 734	33 692	53 821	4 589	1 402	1 800
3471	Schwimmbagger, -krane, -docks, Hub- bzw. Bohrinnseln u.ä. 7)	-	-	-	-	-	-
3479	Pontons u. Schwimmkörper 8)	.A	.A	.A	.A	.A	-
3480	Schiffbauliche Einzelteile	34 808	103 399	48 518	19 357	12 277	26 767
3492	Reparaturen	238 353	191 481	220 747	53 295	16 854	26 338
3497	Montagen (außerhalb des Betriebes)	.A	.A	.A	.A	.A	.A
3498	Umbauten	.A	.A	.A	.A	.A	.A
3499	Abwrackung	-	-	-	.A	.A	.A
35	Luft- und Raumfahrzeuge	1 822 483	1 734 659	1 636 376	2 856	4 271	6 440
3511	Segelflugzeuge, Hanggleiter, Ballone, Luftschiffe u. dgl.	17 293	13 063	15 722	-	-	-
3516	Andere Luft- u. Raumfahrzeuge	27 375	13 811	.A	-	-	-
3530	Zubehör, Einzel- u. Ersatzteile für Flugkörper	95 495	59 815	92 096	-	-	-
3532	Flugkörper	-	-	-	-	-	-
3533	Triebwerke u. a. Antriebsmotoren für Luft- u. Raumfahrzeuge	.A	.A	.A	-	-	-
3535	Teile für Triebwerke u. a. An- triebsmotoren für Luft- u. Raum- fahrzeuge	228 584	168 276	178 282	-	-	-
3571	Rettungs- u. Sicherheitsgeräte	.A	.A	.A	.A	.A	.A
3579	Teile für Luft- u. Raumfahrzeuge	956 666	1 030 519	811 584	-	-	-
3580	Startvorrichtungen, Abbremsvor- richtungen für Schiffdecks u. ä. Landehilfen für Luftfahrzeuge; Bodengeräte zur Flugausbildung	.A	2 338	3 603	-	-	-
3592	Reparaturen (einschl. Grundüber- holungen u. Wartungen)	.A	.A	.A	.A	.A	.A
3595	Eigenveredlung (Veredlungsarbeiten für eigene Rechnung)	-	-	-	-	-	-
3596	Lohnveredlung (Veredlungsarbeiten für fremde Rechnung)	.A	.A	.A	.A	.A	.A
3597	Montagen	.A	2 328	.A	-	-	-
3598	Abwrackung	-	-	-	-	-	-
3599	Bergungsarbeiten	-	-	-	-	-	-
36	Elektrotechnische Erzeugnisse	39 158 026	36 497 937	36 027 879	1 500 104	1 519 682	1 662 438
3611	Elektromotoren u. -generatoren Gleichstrommotoren u. -generato- ren (einschl. Getriebemotoren) Mehrphasen-Wechselstrommotoren	1 980 220	1 687 378	1 680 207	85 144	88 725	83 135
3612	Transformatoren	705 996	580 867	582 944	42 397	45 129	68 050
3613	Stromrichter	686 139	603 703	621 286	.A	2 334	2 376
3615	Elektrische Akkumulatoren Bleiakkumulatoren 9)	568 949	536 680	518 772	20 699	19 104	17 960
3616	Primärelemente u. -batterien 10)	-	-	-	-	-	-
3617	Starkstromkondensatoren	88 425	79 508	81 045	.A	7 779	7 939
3621	Hochspannungsschaltgeräte u. -anlagen ab 1 000 V	593 213	531 047	560 584	25 657	34 053	37 827
3622	Niederspannungsschaltgeräte u. -anlagen unter 1000 V	1 867 180	1 701 757	1 682 675	86 147	88 140	99 498
3623	Installationsgeräte bis 1000 V	1 407 833	1 437 296	1 372 883	16 580	22 576	21 084
3624	Elektrorohre	59 964	.A	.A	.A	.A	.A
3625	Isolierte Drähte u. Leitungen	1 639 104	1 413 169	1 317 924	69 820	93 996	79 439

1) In Meldenummer 3415 enthalten. - 2) Enthält auch die Meldenummer 3411. - 3) In Meldenummer 3425 enthalten. - 4) Enthält auch die Meldenummern 3421 und 3423. - 5) In Meldenummer 3440 enthalten. - 6) Enthält auch die Meldenummer 3430. - 7) In Meldenummer 3479 enthalten. - 8) Enthält auch die Meldenummer 3471. - 9) Enthält auch die Meldenummer 3616. - 10) In Meldenummer 3615 enthalten.

StBA, FS4, R 3.1

10 Produktionswert in 1 000 DM nach Güterklassen und Gütergruppen

Güter- klasse	Bezeichnung	Früheres Bundesgebiet			Neue Länder und Berlin-Ost		
		1992 2. Vj	1993 1. Vj	1993 2. Vj	1992 2. Vj	1993 1. Vj	1993 2. Vj
3626	Kabel	832 828	719 274	646 151	82 342	92 168	74 645
3627	Kabelgarnituren	227 870	.A	.A	.A	.A	.A
3628	Freileitungsarmaturen	41 095	.A	.A	.A	.A	.A
3629	Fahrleitungsarmaturen	50 857	.A	.A	.A	.A	.A
3631	Elektrowerkzeuge bis 2 kW	497 458	467 377	433 262	19 871	34 539	49 151
3632	Elektroschweiß- u. -lötgeräte	435 242	330 980	249 708	3 878	4 556	5 294
3633	Elektrochemische u. -physikali- sche Geräte u. Einrichtungen	202 150	159 367	176 739	1 568	2 005	1 811
3634	Elektrische Industrieöfen u. Erwärmungsanlagen	188 266	136 421	166 305	3 259	2 310	3 354
3635	Elektrowärmegeräte u. -einrich- tungen für den Haushalt	1 199 052	1 215 381	1 131 564	26 244	40 995	34 385
3636	Gewerbliche Elektrowärmegeräte u. -einrichtungen	78 114	79 382	82 533	199	4 106	3 965
3637	Elektromotorische Wirtschafts- geräte	1 226 718	1 200 466	1 189 413	26 309	33 473	29 451
3638	Elektrische Haushaltskühlmöbel mit elektrisch angetriebenem Kompressor	700 162	.A	.A	21 882	.A	.A
3639	Elektrische Haushaltswaschmaschi- nen u. -geräte	1 069 389	1 158 055	1 087 388	1 125	3 771	6 816
3641	Elektrische Leuchten	1 212 129	1 283 168	1 198 716	30 373	34 014	27 877
3645	Elektrische Glühlampen	278 706	262 862	247 813	13 144	8 613	10 015
3646	Entladungslampen	250 235	.A	.A	10 498	.A	.A
3652	Leitergebundene Telekommunikation	2 954 564	2 842 462	2 926 483	76 345	87 722	92 112
3654	Geräte u. Einrichtungen der nichtleitergebundenen Tele- kommunikation	1 137 746	872 299	885 164	.A	13 195	14 306
3656	Funkmeß-(Radar-), Funknaviga- tions-, Funkfernsteuerungsgerä- te u. -einrichtungen	118 751	125 303	143 187	.A	4 803	4 999
3658	Elektrische Uhrenanlagen, Zeit- kontrollapparate, Zeitmesser	23 168	.A	.A	203	.A	.A
3661	Rundfunkempfangs- u. Fernsehemp- fangsgeräte u. -einrichtungen	1 048 383	1 107 380	946 183	11 968	35 817	31 962
3663	Phonotechnische Geräte	818 812	775 916	775 392	3 947	9 760	8 855
3665	Aktive Bauelemente der Elektronik	683 168	672 103	683 775	33 662	24 437	27 538
3667	Passive u. elektromechanische Bauelemente für die Elektronik sowie Baugruppen für die Elek- tronik	1 828 494	1 752 341	1 695 866	42 169	46 188	53 584
3671	Elektrische Meßgeräte für nichtelektrische Größen	857 505	728 700	736 865	3 238	3 544	4 645
3672	Elektrische Meßgeräte für elektrische Größen	395 222	366 084	366 880	.A	1 249	1 716
3673	Elektrizitätszähler	97 192	.A	.A	.A	.A	.A
3674	Elektrische Meßgeräte für che- mische u. physikalische Unter- suchungen	309 983	299 078	285 177	2 639	3 647	3 956
3675	Elektrische Prüfgeräte u. Ein- richtungen	255 701	216 347	231 759	2 528	9 288	8 863
3677	Elektrische Regel- u. Steuerungs- geräte u. -einrichtungen	2 310 727	2 091 364	2 097 239	53 987	54 423	52 879
3681	Elektromedizinische Geräte	1 206 885	1 090 733	1 077 699	25 159	19 430	24 304
3682	Elektrokohlen u. -bürsten (einschl. Bürstenhalter)	210 196	178 548	213 953	7 684	8 733	7 863
3683	Elektrotechnische Fertigerzeug- nisse zu elektrischen Isolier- zwecken	39 471	36 809	36 459	-	-	-
3684	Elektrische Signal- u. Sicher- heitsgeräte	463 337	468 710	479 038	33 872	33 637	28 148
3686	Elektrische Ausrüstungen für Fahrräder, Kraftfahrzeuge u. Verbrennungsmotoren	2 791 233	2 562 326	2 521 393	90 751	85 036	97 804
3687	Elektrische Ausrüstung für Luft- u. Raumfahrzeuge	34 061	29 973	40 107	-	-	-
3688	Elektromagnetische Geräte	253 884	236 575	235 638	198	259	253
3689	Andere elektrotechnische Erzeug- nisse	82 017	83 954	85 706	1 899	303	916
3692	Reparaturen	870 247	928 971	852 261	41 330	57 133	61 057
3695	Eigenveredlung	.A	.A	.A	.A	.A	.A
3696	Lohnveredlung	.A	45 460	41 730	.A	1 759	2 222
3697	Montagen (einschl. Installationen)	2 233 179	1 931 894	2 306 393	444 511	338 793	415 882
37	Feinmechanische u. optische Erzeugnisse, Uhren	4 704 030	4 258 952	4 308 029	98 090	101 959	106 582
3711	Augenoptik	531 494	527 702	525 866	6 596	8 288	9 768
3712	Ungefaßte u. gefaßte optische Elemente	49 545	49 333	48 425	2 986	4 997	4 757
3713	Optische Mikroskope (ohne Elek- tronenmikroskope)	66 496	79 333	72 467	11 998	4 512	3 964
3715	Ferngläser, Fernrohre u. andere astronomische Geräte	34 437	.A	.A	4 012	.A	.A
3717	Geräte für Geodäsie, Topogra- phie, Fotogrammetrie u. Hydro- graphie	34 760	32 899	25 299	2 887	2 467	2 771
3719	Andere optische Geräte	240 803	214 962	225 599	4 441	5 405	4 438
3721	Fotoapparate	32 890	.A	.A	.A	.A	.A
3723	Fotokopierapparate	262 094	176 101	204 526	-	-	-
3725	Projektions- u. Kinogeräte	69 266	.A	.A	.A	.A	.A
3727	Geräte für fotografische u. ki- nematografische Laboratorien, Lichtbildwände	55 137	.A	.A	.A	.A	.A
3729	Zubehör u. Teile für Foto-, Projektions- u. Kinogeräte	103 877	82 757	85 361	.A	430	355

10 Produktionswert in 1 000 DM nach Güterklassen und Gütergruppen

Güter- klasse	Bezeichnung	Früheres Bundesgebiet			Neue Länder und Berlin-Ost		
		1992 2. Vj	1993 1. Vj	1993 2. Vj	1992 2. Vj	1993 1. Vj	1993 2. Vj
3751	Geräte für Ozeanographie, Hydro- logie, Meteorologie u. Geophysik	43 090	.A	.A	.A	.A	.A
3752	Zeichenmaschinen, Zeichentische, Zeichen- u. mathematische Instru- mente	29 967	.A	.A	.A	.A	.A
3753	Feinmechanische Geräte zum Messen oder Prüfen von geome- trischen Größen	82 578	66 492	61 722	7 787	2 838	2 844
3754	Andere feinmechanische Meß- u. Regelgeräte	759 574	676 920	646 194	11 207	15 067	13 083
3757	Nichtmedizinische Atmungsgeräte	59 860	50 725	41 220	-	-	-
3759	Andere feinmechanische Geräte	238 910	208 939	218 758	876	3 342	5 204
3761	Medizinische Geräte	699 044	696 865	677 147	6 008	4 770	5 147
3765	Sterilisierapparate, medizinisch- chirurgische Möbel, Dental- stühle u. dgl.	173 534	149 639	158 738	764	6 574	5 914
3767	Orthopädiemechanische Erzeug- nisse	685 300	629 653	664 274	18 251	21 434	28 085
3771	Armband-, Taschen- u. ähnliche Uhren mit Kleinuhrwerk	70 305	.A	.A	.A	.A	.A
3773	Andere Uhren (ohne elektrische Uhrenanlagen, Zeitkontrollappa- rate, Zeitmesser, Radiouhren u. Zeitauslöser)	85 242	.A	.A	.A	.A	.A
3774	Armaturbrettuhren u.ä. für Kraftfahrzeuge, Luftfahrzeuge, Schiffe oder andere Fahrzeuge	44 633	35 758	35 751	-	-	-
3775	Nichtelektrische Zeitkontroll- apparate, Zeitmesser u. Zeit- auslöser	4 080	.A	.A	.A	.A	.A
3779	Uhrwerke, Uhrrohwerke u. Einzel- teile für Uhren	91 192	.A	.A	3 263	.A	.A
3792	Reparaturen	106 614	114 397	116 832	1 017	858	975
3795	Eigenveredlung	.A	551	.A	-	-	.A
3796	Lohnveredlung	.A	9 184	9 205	.A	822	1 259
3797	Montagen	38 878	28 586	35 701	.A	-	-
38	Eisen-, Blech- und Metallwaren	15 458 415	14 318 441	14 157 327	386 147	434 862	477 176
3811	Handelswaffen	105 251	104 206	113 486	5 359	5 824	2 584
3821	Handwerkzeuge	375 774	335 388	299 309	5 234	4 445	4 281
3823	Handsägen, Sägeblätter	142 673	.A	.A	841	.A	.A
3824	Messer u. Schneidklingen für Maschinen oder mechanische Geräte	70 413	72 363	70 144	2 237	2 831	2 372
3825	Auswechselbare Werkzeuge für die Bearbeitung von nichtmetall- ischen Werkstoffen (ohne Hart- metall- u. Diamantwerkzeuge)	.A	.A	.A	.A	.A	.A
3826	Drehwerkzeuge, Ziehwerkzeuge u.ä.	26 066	23 939	.A	-	-	.A
3828	Auswechselbare Werkzeuge mit arbei- tendem Teil aus gesinterten Hart- metallen	281 335	240 251	230 604	3 819	3 623	3 457
3829	Auswechselbare Werkzeuge mit arbei- tendem Teil aus Diamanten oder agglomerierten Diamanten (ohne Sägeblätter, Messer u. Schneid- klingen)	.A	.A	.A	.A	.A	.A
3830	Teile für Heiz- u. Kochgeräte für den Haushalt u. Teile von nicht- elektrischen Wasserheizern u. Geräten für Großküchen	.A	.A	.A	.A	.A	.A
3831	Heiz- u. Kochgeräte	94 264	72 212	47 560	15 323	18 997	15 368
3833	Herde u. andere Kochgeräte für den Haushalt	50 153	59 887	62 832	28 691	34 204	35 317
3834	Heiz- u. Kochgeräte für Feue- rung mit festen, flüssigen oder gasförmigen Brennstoffen, aus Eisen oder Stahl, für gewerb- liche Zwecke (ohne Großküchen- geräte u. Wasserheizer)	.A	.A	.A	.A	.A	.A
3835	Herde, Kochgeräte u.ä. Geräte für Großküchen	115 687	98 305	99 290	6 911	7 928	9 833
3837	Nichtelektrische Wasserheizer mit Gasbeheizung	.A	.A	.A	.A	.A	.A
3841	Handwerkzeuge aus Stahlblech, für die Landwirtschaft, den Garten- bau u. die Forstwirtschaft	60 246	58 947	53 006	1 678	1 653	1 927
3842	Geräte u. Bedarfsartikel aus Eisen oder Stahl, für Hauswirtschaft, Gewerbe u. Verkehr	967 521	943 757	941 961	9 846	12 366	12 540
3843	Bauartikel aus Stahlblech, Stahl- blechkonstruktionen	1 498 046	1 423 971	1 506 768	33 108	45 547	71 436
3844	Behälter aus Eisen oder Stahl, mit einem Fassungsvermögen bis 100 m3	885 694	869 231	665 037	74 352	61 843	57 371
3845	Möbel aus Metall	2 419 638	2 345 405	2 232 755	35 430	48 888	53 872
3846	Geräte u. Bedarfsartikel aus NE- Metallblechen für Hauswirt- schaft, Gewerbe u. Verkehr	1 109 781	981 181	1 126 815	16 336	22 981	28 917
3847	Panzerschranken, Türen u. Fächer aus unedlen Metallen, für Stahl- kammern, Sicherheitskassetten u. ä. Waren	118 216	100 946	115 578	548	1 281	2 970
3848	Spezialbedarfsartikel verschie- dener Art aus unedlen Metallen	411 388	391 289	379 757	6 930	8 669	7 321

10 Produktionswert in 1 000 DM nach Güterklassen und Gütergruppen

Güter- klasse	Bezeichnung	Früheres Bundesgebiet			Neue Länder und Berlin-Ost		
		1992 2. Vj	1993 1. Vj	1993 2. Vj	1992 2. Vj	1993 1. Vj	1993 2. Vj
3849	Feinstblechpackungen, Verschlüsse u. a. aus Stahl	719 276	626 193	672 727	21 576	43 307	40 942
3851	Schlösser, Verschlüsse mit Schloß, Sicherheitsriegel u. dgl.	616 541	615 995	600 014	15 301	13 912	13 030
3853	Beschläge aus Holz	7 209	.A	.A	-	.A	.A
3855	Beschläge aus Kunststoff	74 709	.A	.A	.A	.A	.A
3857	Beschläge aus Metall	1 457 019	.A	.A	.A	.A	.A
3871	Schneidwaren	.A	.A	.A	.A	.A	.A
3874	Bestecke u.ä. Tischgeräte z.B. Tafelmesser, Löffel, Gabeln, Tortenheber, Gebäckzangen	.A	.A	.A	.A	.A	.A
3877	Blanke Waffen (einschl. Scheiden u. Teilen)	1 895	1 878	1 853	-	-	-
3881	Nichtelektrische Haushaltsmaschinen u. verwandte Geräte	67 208	.A	.A	.A	.A	.A
3882	Tafelgeschirr, Galanteriewaren, Feuerzeuge u.ä. Metallwaren	117 440	126 313	112 488	991	834	657
3883	Büro- u. Schreibgeräte aus Metall	161 312	.A	.A	.A	.A	.A
3884	Sonstige Drahtwaren, a.n.g.	40 341	34 243	22 557	.A	-	-
3885	Folien, dünne Bänder u. Pulver aus Aluminium oder Kupfer; Verpackungsbeförderer u. -zubehör aus NE-Metall	1 038 093	996 471	973 924	24 371	29 165	26 575
3886	Stifte, Nägel, Reißnägeln, Krampe, gewellte oder abgeschrägte Klammern u.ä.	30 452	.A	.A	.A	.A	.A
3887	Metallkurzwaren für Bekleidung, Schuhe, Gardinen u. dgl.	238 362	221 227	216 644	4 081	4 529	5 055
3889	Preß-, Zieh- u. Stanzteile aus Eisen oder Stahl u. verw. Erzg.	957 131	860 492	836 531	14 979	13 076	14 452
3892	Reparaturen	59 823	.A	.A	.A	.A	.A
3895	Eigenveredlung	.A	.A	.A	.A	.A	.A
3896	Lohnveredlung	.A	.A	.A	.A	.A	.A
3897	Montagen	55 975	58 424	64 772	8 745	5 275	7 187
39	Musikinstrumente, Spielwaren, Sportgeräte, Schmuck, belichtete Filme, Füllhalter u.ä.	2 076 831	1 855 359	2 000 594	58 029	51 619	72 325
3910	Teile u. Zubehör für Großmusikinstrumente	17 884	11 665	12 794	.A	1 292	1 298
3912	Klaviere mit aufrecht stehendem Rahmen	25 493	21 794	19 619	3 658	5 316	8 011
3914	Flügel und historische Tasteninstrumente	26 248	17 666	15 943	.A	1 396	1 387
3918	Sonstige Großmusikinstrumente (oh. Harfen, elektromagnetische, elektrostatische, elektronische und ähnliche Musikinstrumente)	6 475	1 763	.A	.A	-	.A
3920	Musiksaiten, Teile und Zubehör für Kleinmusikinstrumente	24 547	.A	.A	.A	.A	.A
3922	Streich- und Zupfinstrumente	4 092	.A	.A	.A	.A	.A
3923	Schlag-, Effekt- u. Signalinstrumente	10 664	12 860	.A	.A	-	.A
3924	Blasinstrumente	15 156	13 113	.A	.A	-	.A
3925	Harmonikainstrumente	.A	.A	.A	.A	.A	.A
3928	Elektromagnetische, elektrostatische, elektronische und ähnliche Musikinstrumente	12 210	2 701	2 483	-	-	-
3931	Kindersportfahrzeuge, Puppenwagen	45 425	48 261	53 664	.A	2 743	2 761
3933	Elektrische Eisenbahnen (einschl. Schienen, Signalen und anderes Zubehör) (ohne Häuschen, Bäume u.ä.)	92 863	86 402	94 599	787	2 216	1 377
3935	Puppen, deren Teile und Zubehör	23 188	14 938	18 044	3 378	3 102	4 185
3936	Andere Spielwaren	323 539	336 694	330 432	11 360	8 908	11 179
3938	Weihnachtsartikel	16 423	11 781	13 679	10 196	5 000	5 766
3939	Schneiderpuppen, Schaufensterpuppen und ähnliche Waren, bewegliche Figuren und Ausstellungsstücke für Schaufenster	7 506	3 811	4 382	-	-	-
3940	Zubehör, Einzel- u. Ersatzteile für Turn- und Sportgeräte	16 111	.A	.A	.A	.A	.A
3941	Geräte für Turnen und Gymnastik (auch vollständige Turnhalleinrichtungen als Neuprojekt)	44 476	.A	.A	.A	.A	.A
3942	Geräte für Rasen- u. Tennissport und verwandte Sportarten	10 976	12 151	10 830	-	-	-
3943	Geräte für Leicht- und Schwerathletik	285	2 516	2 505	-	-	-
3944	Geräte für Eis- und Wintersport	28 328	23 993	.A	.A	518	.A
3946	Geräte für Angelsport	8 315	.A	.A	.A	.A	.A
3947	Geräte für Schwimm- u. Wassersport (einschl. Faltboote)	17 672	.A	.A	146	.A	.A
3949	Geräte für sonstige Sportarten	39 339	.A	.A	.A	.A	.A
3952	Schmuck und Teile davon, aus Edelmetallen oder Edelmetallplattierungen	377 983	346 838	364 396	2 884	3 039	3 215
3954	Phantasieschmuck aus unedlen Metallen (auch versilbert, vergoldet oder platinisiert, auch Medaillen und Abzeichen mit Schmuckcharakter)	69 736	53 712	48 572	361	264	247
3955	Sonstiger Phantasieschmuck	.A	.A	.A	-	-	-
3957	Waren aus echten Perlen, Edelsteinen, Schmucksteinen, synth. oder rekonstituierten Steinen, in Verbindung mit unedlen Metallen oder mit nichtmetallischen Stoffen	.A	.A	.A	.A	.A	.A

10 Produktionswert in 1 000 DM nach Güterklassen und Gütergruppen

Güter- klasse	Bezeichnung	Früheres Bundesgebiet			Neue Länder und Berlin-Ost		
		1992 2. Vj	1993 1. Vj	1993 2. Vj	1992 2. Vj	1993 1. Vj	1993 2. Vj
3958	Gold- u. Silberschmiedewaren	2 794	2 716	3 077	-	-	-
3959	Münzen und Medaillen	18 471	15 795	16 575	-	-	-
3962	Farbedelsteine, bearbeitet	7 829	6 582	6 430	-	-	-
3963	Diamanten, bearbeitet, jedoch weder montiert noch gefaßt	.A	.A	.A	-	-	-
3964	Synthetische oder rekonstituierte Steine, bearbeitet, jedoch weder aufgereiht noch montiert oder gefaßt	.A	.A	.A	-	-	-
3966	Staub und Pulver von Edelsteinen, Schmucksteinen oder synthe- tischen Steinen	-	-	-	-	-	-
3969	Perlen und Korallen, bearbeitet	-	-	-	-	-	-
3971	Geräte u. Miniaturfahrzeuge für das Schaustellergewerbe	.A	.A	.A	-	-	-
3981	Erzeugnisse der Foto- und Filmabors	443 919	342 041	448 355	.A	8 357	13 456
3982	Füllhalter, Kugelschreiber und ähnliche Schreibgeräte aus allen Werkstoffen	276 695	.A	.A	.A	.A	.A
3987	Waren aus mineralischen, tieri- schen und pflanzlichen Schnitz- und Formstoffen	7 120	.A	.A	.A	.A	.A
3992	Reparaturen	10 457	4 812	9 202	213	221	2 420
3995	Eigenveredlung (Veredlungsarbei- ten für eigene Rechnung)	-	-	-	-	-	-
3996	Lohnveredlung (Veredlungsarbei- ten für fremde Rechnung)	19 733	.A	12 678	.A	.A	-
3997	Montagen	-	.A	.A	-	-	-
4	Chemische Erzeugnisse	40 795 836	38 065 286	37 712 277	1 603 312	1 317 167	1 315 560
4111	Halogene	.A	.A	.A	.A	.A	.A
4112	Sublimierter, gefällter oder kolloider (auch wiedergewonne- ner) Schwefel	25 737	15 283	13 679	1 479	982	1 143
4113	Kohlenstoff	176 226	.A	159 835	3 183	.A	4 516
4114	Phosphor	.A	.A	.A	500	.A	.A
4115	Wasserstoff, Sauerstoff, Edelgase u. Stickstoff, gemessen unter Normaldruck bei 20 Grad C	324 997	274 764	311 529	11 101	24 948	17 867
4118	Alkali-, Erdalk.-, Seltenerdmet., Scandium, Yttrium, a. unterein- gemischt oder mitein. legiert (ohne radioakt. chem. Elemente; diese siehe 2411)	.A	.A	.A	-	-	-
4121	Salzsäure; Chlorsulfonsäure	31 449	27 601	26 720	1 325	1 368	1 311
4122	Oxide u. Sauerstoffsäuren des Schwefels; Schwefelwasserstoff	35 757	31 109	28 082	4 752	3 759	3 593
4123	Salpetersäure; Nitriersäuren	.A	25 497	26 119	5 038	2 228	2 401
4124	Oxide u. Sauerstoffsäuren des Phosphors, ber. auf P2O5	16 251	14 001	12 371	1 124	1 441	1 883
4129	Andere anorganische Säuren u. Sauerstoffverbindungen der Nichtmetalle	207 706	181 712	193 533	4 238	3 365	4 427
4131	Chloride, Oxidchloride u. andere Halogen- u. Oxidhalogenverbind. der Nichtmetalle	41 801	39 355	35 497	.A	5 172	7 408
4136	Sulfide der Nichtmetalle	.A	.A	.A	.A	.A	.A
4142	Syntheseammoniak, ber. auf N	37 307	.A	.A	.A	.A	.A
4144	Ammoniak in wässriger Lösung (ohne rohes Ammoniakwasser), ber. auf N	.A	.A	.A	.A	.A	.A
4146	Oxide, Hydroxide u. Peroxide der Alkali- u. Erdalkalimetalle	239 302	203 570	179 842	18 438	14 628	13 842
4149	Oxide, Hydroxide u. Peroxide sonst. Metalle	253 389	214 695	223 133	.A	3 003	2 812
4152	Salze der Halogenwasserstoffe u. der Sauerstoffsäuren d.Halogene	.A	84 095	85 596	13 009	14 178	8 879
4153	Sulfide (einschl. Polysulfiden) der Metalle	7 529	5 885	5 806	.A	1 457	2 050
4154	Salze der Sauerstoffsäuren des Schwefels	119 308	103 187	106 362	3 042	2 143	2 084
4155	Salze der Sauerstoffsäuren des Stickstoffs, ber. auf N	25 630	.A	.A	-	.A	.A
4157	Salze der Sauerstoffsäuren des Phosphors; Phosphide	.A	113 963	112 362	5 920	8 361	5 455
4159	Sonst. Salze anorganischer Säuren Carbonate	380 270	323 511	334 808	47 609	39 291	42 264
4191	Kolloide Edelmetalle, Edelmetall- amalgame, -salze sowie Verbindun- gen der Edelmetalle	158 922	.A	.A	.A	.A	.A
4193	Isotope chemischer Elemente, nicht radioaktiv u. ihre Ver- bindungen	-	-	-	.A	.A	-
4195	Komprimierte Luft, gasförmig (nicht in Rohrleitungen trans- portiert), gemessen unter Nor- maldruck bei 20 Grad C	505	.A	.A	.A	.A	.A
4196	Wasserstoffperoxid, ber. auf H2O2	.A	.A	.A	.A	.A	.A
4197	Carbide (Primärproduktion)	.A	.A	.A	.A	.A	.A
4199	Sonst. anorganische Verbindungen	.A	.A	.A	.A	.A	.A
4212	Öle u.a. Erzeugn. der Destill. des Hochtemp.-Steinkohlenteers u. ähnl. Erzeugnisse (einschl. Kraft- und Heizstoffen)	50 727	.A	46 336	.A	.A	-

10 Produktionswert in 1 000 DM nach Güterklassen und Gütergruppen

Güter- klasse	Bezeichnung	Früheres Bundesgebiet			Neue Länder und Berlin-Ost		
		1992 2. Vj	1993 1. Vj	1993 2. Vj	1992 2. Vj	1993 1. Vj	1993 2. Vj
4216	Rohphenol, -kresol u. -xylenol u. deren Gemische und Mischungen a. arom. Kw bei d. Destill. nach astm d 86 bis 250 Grad C einschl. Destillationsverluste v. mindestens 65 rht übergehen	.A	.A	.A	-	-	-
4218	Pech u. Pechkoks aus Steinkohlen- teer oder anderen Mineralteeren	45 748	.A	29 531	.A	.A	-
4221	Acyclische Kohlenwasserstoffe, chemisch einheitlich, berechnet auf 100 vH	625 751	589 195	635 020	57 477	54 515	61 722
4224	Cyclische Kohlenwasserstoffe	346 937	286 990	282 655	9 045	7 820	8 632
4228	Halogenderivate der Kohlenw.st. gesättigte Chlorderivate der acyclischen Kohlenwasserstoffe	182 902	163 806	179 746	.A	424	1 903
4229	Sulfo-, Nitro- od. Nitrosoderiv. der Kohlenwasserstoffe, auch halogeniert	36 274	37 221	33 426	7 906	7 860	7 477
4232	Acyclische Alkohole, i. Halogen-, Sulfo-, Nitro- od. Nitrosoderiv.	615 049	560 153	523 558	25 468	29 878	26 315
4235	Cyclische Alkohole, i. Halogen-, Sulfo-, Nitro- od. Nitrosoderiv.	36 525	.A	.A	.A	.A	.A
4242	Phenole und Phenolalkohole, chemisch einheitlich	145 358	.A	149 860	2 641	.A	1 295
4245	Halogen-, Sulfo-, Nitro- oder Nitrosoderivate der Phenole u. Phenolalkohole	12 112	.A	.A	.A	.A	.A
4252	Ether, E.alk., E.phenole, E.alk.-Phenole, Alk.peroxide, E.perox., Ketonperox.; i. Halog., Sulfo-, Nitro- o. Nitrosoderivate	127 613	138 732	127 573	1 602	6 190	7 092
4253	Epoxide, Epoxyalkohole, Epoxyphenole u. Epoxyether mit dreigliedrigem Ring; i. Halogen-, Sulfo-, Nitro- od. Nitrosoderiv.	166 105	.A	.A	.A	.A	.A
4254	Acetale u. Halbacetale, auch mit and. O2-Funktionen; i. Halogen-, Sulfo-, Nitro- od. Nitrosoderiv.	.A	10 026	9 454	16	-	-
4255	Verbindungen mit Aldehydfunktion; i. Halogen-, Sulfo-, Nitro- und Nitrosoderivate	109 358	.A	.A	.A	.A	.A
4257	Verbindungen mit Keton- od. Chinnonfunkt.; i. Halogen-, Sulfo-, Nitro- oder Nitrosoderivate	113 065	.A	.A	.A	.A	.A
4261	Gesättigte acyclische einbas. Carbonsäuren u. i. Anhydride, Halogenide, Peroxide u. Peroxysäuren; i. Halogen-, Sulfo-, Nitro- od. Nitrosoderivate, ber. auf 100 vH	317 010	296 323	279 593	19 737	14 817	9 141
4262	Ungesättigte acyclische einbasische Carbonsäuren, cyclische einbas. Carb.säuren; ihre Anhydride, Halogenide, Peroxide, Peroxysäuren; i. Hal., Sulfo-, Nitro- oder Nitrosoderivate, ber. auf 100 vH	214 244	.A	.A	.A	.A	.A
4264	Mehrbasische Carbonsäuren, i. Anhydride, Halogenide, Peroxide und Peroxysäuren; Halogen-, Sulfo-, Nitro- od. Nitrosoder., ber. auf 100 vH	312 886	260 837	256 774	16 480	12 512	13 296
4266	Carbonsäuren mit zusätzlichen Sauerstoffunkt. u. ihre Anhydr., Halogenide, Peroxide u. Peroxysäuren; i. Halogen-, Sulfo-, Nitro- oder Nitrosoderivate, ber. auf 100 vH	90 839	.A	.A	.A	.A	.A
4268	Ester der Phosphorsäuren und ihre Salze	20 156	14 395	15 393	-	-	-
4269	Ester der anderen Mineralsäuren, i. Salze u. i. Halogen-, Sulfo-, Nitro- oder Nitrosoderivate	62 238	.A	.A	.A	.A	.A
4272	Verbindungen mit Aminofunktion, ber. auf 100 vH, Derivate, Salze	299 453	269 316	233 806	8 965	6 375	3 660
4276	Verbindungen m.a. Stickstoffunkt.	626 955	579 802	613 006	20 514	11 172	7 946
4291	Organisch-anorganische Verbind.	301 773	277 990	296 829	33	-	-
4292	Heterocycl. Verbind., Nucleinsäuren u.i. Salze, Sulfamide	589 418	.A	.A	.A	.A	.A
4294	Gereinigte u. veredelte Naturharze	.A	7 692	7 401	-	-	-
4295	Wachse	.A	.A	.A	.A	.A	.A
4296	Öle, Fette u. Fettsäuren tierischen oder pflanzlichen Ursprungs, nicht zur Ernährung	206 025	206 727	189 273	14 337	16 023	9 227
4297	Natürliche ätherische Öle u. Riechstoffe u. ä.	103 386	.A	98 139	.A	.A	1 247
4298	Kaseinate u. andere Kaseinderivate	.A	.A	.A	-	-	-
4299	Sonst. organische Grundstoffe, Chemikalien u. Verbind. a.n.g.	98 874	.A	92 573	.A	.A	-
4311	Einnährstoffdünger	-	-	-	-	-	-
4314	Mehrnährstoffdünger	.A	.A	.A	.A	.A	.A
4317	Garten- u. Blumendünger	52 845	.A	.A	.A	.A	.A
4319	Sonst. Düngemittel (ohne Kali)	1 292	.A	.A	-	-	.A
4341	Pflanzenschutz- und Schädlingsbekämpfungsmittel	638 891	932 148	636 812	10 570	8 744	14 161

10 Produktionswert in 1 000 DM nach Güterklassen und Gütergruppen

Güter- klasse	Bezeichnung	Früheres Bundesgebiet			Neue Länder und Berlin-Ost		
		1992 2. VJ	1993 1. VJ	1993 2. VJ	1992 2. VJ	1993 1. VJ	1993 2. VJ
4411	Kunststoffe	152 154	.A	.A	.A	.A	.A
4412	Phenolharze	836 430	750 979	729 940	78 577	87 123	85 917
4413	Polyether, Epoxidharze, Poly- ester, Polyamide u. Silikone	1 705 137	1 464 827	1 483 098	15 048	14 316	12 954
4414	Polymerisationsprodukte (ein- schließlich Copolymerisaten)	3 388 959	2 897 048	2 975 458	141 171	109 647	124 864
4417	Kunststoffe auf Cellulosebasis	299 243	268 436	290 642	9 782	5 434	4 524
4419	Andere Kunststoffe	160 027	.A	.A	1 834	.A	.A
4452	Synthetischer Kautschuk	140 567	118 385	132 810	-	-	-
4456	Kautschuk u. Faktis, fest, berechnet a. Trockensubstanz	.A	155 721	174 825	.A	26 577	26 274
4521	Cellulose Chemiefasern	-	-	-	-	-	-
4525	Filamente	297 575	266 516	267 199	.A	26 253	27 064
4529	Reststoffe	497	370	290	-	-	-
4551	Synthetische Chemiefasern	.A	.A	.A	.A	.A	.A
4555	Synthetische Filamente	583 201	473 814	436 006	38 988	22 791	25 626
4558	Reststoffe a. synth. Chemiefasern	.A	7 021	9 790	-	-	-
4612	Anorg. Pigmente u. org. Farbst.	708 001	590 262	638 700	8 590	6 044	5 767
4615	Pigmente, in nichtwäss. Medien dispergiert, flüssig od. pasten- förmig, von d. f. Anstrichfarb. verwendeten Art; Prägefolien	.A	.A	45 517	.A	.A	708
4617	Organische Farbmittel	1 068 894	1 025 126	1 029 579	4 983	6 721	6 018
4641	Lacke, Öl-, Leim-, Wasser-, Dispersionsfarben u.a.; Kunst- stoffputze; Spachtel	1 927 169	1 648 742	1 844 678	57 081	36 055	40 145
4645	Verdünnungen	106 071	101 315	101 342	2 684	2 444	3 439
4671	Lebensmittelfarben	34 928	41 986	45 132	-	-	-
4672	Chemische Erzeugnisse für Glas, Emaille u. keram. Erzeugnisse	87 103	67 632	59 886	954	3 150	3 487
4673	Druckfarben u. Druckereihilfsm. für grafische Zwecke	504 145	525 174	525 283	12 236	1 594	3 317
4674	Unterrichts- u. Künstlerfarben	26 213	28 670	27 056	.A	1 032	1 120
4677	Zubereitete Sikkative	6 164	5 821	4 814	-	-	-
4679	Kitte u. Spachtelmassen	104 048	.A	.A	.A	.A	.A
4711	Vitamine u. Hormone	349 414	332 948	.A	.A	9 333	.A
4713	Enzyme (ohne Lab)	39 374	38 188	39 377	.A	-	-
4715	Alkaloide, Glykoside u. deren Derivate	71 630	72 198	.A	7 370	6 105	.A
4717	Antibiotika (Primärproduktion)	21 987	.A	16 547	.A	.A	.A
4718	Zubereitete Drogen u. Extrakte	142 838	157 334	138 223	722	1 533	983
4731	Bulkware von pharmazeutischen Sera und Impfstoffen	958	1 677	1 568	-	-	-
4735	Bulkware von Arzneiwaren, die aus zwei oder mehr gemischten Bestandteilen bestehen	197 586	.A	.A	.A	.A	.A
4751	Pharmazeut. Sera u. Impfstoffe	76 106	76 329	90 667	.A	4 103	8 060
4753	Arzneiwaren, Antibiotika enth.	1 615 268	1 418 427	1 477 887	.A	14 216	12 925
4755	Arzneiwaren, keine Antibiotika enthaltend	4 224 997	4 098 770	3 907 396	222 179	142 632	133 621
4757	Hormonelle Contraceptiva	119 964	.A	.A	.A	.A	.A
4791	Dentalmedizinische Erzeugnisse	88 659	80 355	78 945	-	-	-
4794	Verbandmittel, Watte, Pflaster, chirurgisches Nahtmaterial	260 488	.A	.A	.A	.A	.A
4797	Desinfektionsmittel	61 846	.A	.A	.A	.A	.A
4798	Sonst. chem.-pharmazeutische Erzeugnisse	466 256	.A	.A	124 245	.A	.A
4912	Gelatine und Klebstoffe	65 120	64 808	66 678	-	-	-
4913	Kaseinkaltleime, berechnet auf Trockensubstanz	8 942	.A	.A	-	-	-
4914	Andere Leime tierischen Ursprungs	5 900	.A	.A	-	-	-
4915	Pflanzliche Klebstoffe	53 030	57 536	53 530	.A	-	-
4917	Synthetische Klebstoffe	333 108	335 504	312 348	1 969	2 045	2 374
4918	Schmelzklebstoffe	54 130	56 916	.A	-	-	.A
4919	Sonst. Klebstoffe	9 502	.A	.A	.A	.A	.A
4921	Gerbstoffe	59 940	.A	.A	.A	.A	.A
4922	Leder- und Pelzhilfsmittel	53 841	.A	52 324	.A	.A	399
4923	Textilhilfsmittel	264 334	260 854	248 035	3 314	812	748
4924	Papierhilfsmittel	54 516	.A	.A	.A	.A	.A
4927	Org. grenzfl.aktive Stoffe und Zuber., ber. a. 100 vH Aktivsub.	526 842	489 011	501 130	11 219	12 636	10 434
4931	Zubereit. Additives f. Miner.öle	60 228	.A	.A	.A	.A	.A
4932	Schmierfette mit einem Mineral- ölgehalt unter 70 vH	24 323	.A	27 399	.A	.A	854
4933	Industriereiniger; Schleif- u. Polierpasten	234 653	237 352	237 753	1 765	1 606	2 015
4934	Flotations- u. Gießereihilfs- mittel	162 767	138 310	137 294	869	306	575
4935	Rostschutzmittel	7 896	.A	.A	.A	.A	.A
4936	Zusammengesetzte Katalysatoren	194 211	.A	.A	.A	.A	.A
4937	Fein- u. Laborchemikalien	209 837	203 673	204 139	1 283	1 880	1 273
4938	Kautschukhilfsmittel (ohne Kon- servierungsmittel)	43 680	.A	.A	.A	.A	.A
4939	Sonstige Hilfsmittel	511 598	458 571	458 789	14 197	11 918	13 461
4941	Bitumen-Dach- und -Dichtungs- materialien	260 935	170 865	262 984	9 919	6 960	10 493
4942	Bautenschutzmittel und verwandte Erzeugnisse	554 190	471 945	583 918	4 319	1 517	3 558
4945	Isoliermassen für die Elektro- industrie	6 388	8 616	9 151	.A	-	-
4947	Gemische u. Ladungen f. Feuer- löschgeräte, -granaten u. -bomben (Feuerlöschmittel)	7 452	.A	.A	.A	.A	.A
4952	Fotochemische Erzeugnisse	664 836	598 186	613 433	.A	10 081	12 457
4953	Vorbeschichtete (sensibilisierte) Druckformen, nicht belichtet	192 435	.A	.A	.A	.A	.A

10 Produktionswert in 1 000 DM nach Güterklassen und Gütergruppen

Güter- klasse	Bezeichnung	Früheres Bundesgebiet			Neue Länder und Berlin-Ost		
		1992 2. VJ	1993 1. VJ	1993 2. VJ	1992 2. VJ	1993 1. VJ	1993 2. VJ
4955	Unbespielte Magnettonbänder u. -filme u.a. Magnetogramm- träger	412 046	.A	.A	7 519	.A	.A
4961	Seifen, Wasch- u. Reinigungs- mittel	117 250	113 846	109 035	1 189	2 661	2 491
4965	Wasch-, Spül- und Reinig.mittel	998 809	1 088 074	986 437	34 764	50 398	53 274
4971	Alkoholische Duft- u. Hygiene- wässer (ohne ätherische Öle u. Riechstoffe)	141 946	147 444	133 484	949	1 699	2 307
4972	Parfüms, flüssig oder fest	85 521	.A	.A	.A	.A	.A
4973	Hautpflegemittel	548 199	602 576	609 380	3 011	5 756	5 054
4974	Puder (ohne medizinische)	18 028	.A	.A	.A	.A	.A
4975	Zahn- und Mundpflegemittel	249 283	272 496	292 337	3 113	4 164	4 226
4976	Haarpflegemittel	776 940	827 941	719 980	7 387	15 234	21 465
4977	Schönheitspflegemittel	128 319	125 262	132 368	301	185	697
4978	Badezusatzmittel	221 565	227 793	230 246	1 746	1 719	2 158
4979	Ander. Körperpflegemittel	184 361	174 692	176 689	6 540	7 675	5 801
4981	Selbstklebebänder (ohne gummier- tes u. ä. Papier)	214 917	.A	.A	.A	.A	.A
4985	Bleistifte u. chemischer Büro- bedarf	438 202	.A	358 918	.A	.A	355
4991	Putz- u. Pflegemittel	306 093	327 352	291 254	3 324	3 147	3 459
4993	Konservierungsmittel	36 542	.A	36 507	.A	.A	363
4994	Künstlicher Süßstoff	12 804	.A	16 361	.A	.A	2 848
4996	Pulver, Sprengstoffe, pyrotechni- sche Erzeugnisse	118 935	107 488	112 721	17 493	14 509	18 083
4997	Zündhölzer u. a. Zündwaren	5 502	10 189	9 025	.A	3 823	1 234
4999	Sonst. chemische Erzeugnisse	621 022	616 902	589 823	8 512	7 425	7 014
4095	Eigenveredlung (Veredlungsarbeit für eigene Rechnung)	348 228	365 096	.A	983	598	.A
4096	Lohnveredlung (Veredlungsarbeit für fremde Rechnung)	64 926	60 390	60 646	252	59	150
50	Bueromaschinen, Datenverarbeitungs- geraete und -einrichtungen	3 536 525	3 086 325	3 125 946	62 416	86 260	64 993
5011	Schreibmaschinen u. Textverarbei- tungsmaschinen	88 542	.A	.A	.A	.A	.A
5014	Rechenmaschinen, Abrechnungsmaschi- nen u. Registrierkassen	.A	33 362	34 865	.A	-	-
5017	Vervielfältigungs- u. Lichtpaus- maschinen (ohne Fotokopierapparate)	21 485	19 316	18 697	-	-	-
5018	Ander. Büromaschinen (ohne elek- trische Diktiergeräte)	147 127	.A	.A	.A	.A	.A
5050	Zubehör, Einzel- u. Ersatzteile zu Geräten u. Einrichtungen für die Datenverarbeitung	880 859	881 060	849 182	3 186	3 452	3 941
5051	Geräte u. Einrichtungen für die Datenverarbeitung der digitalen Technik	2 160 763	1 772 060	1 832 995	47 336	72 966	51 432
5059	Sonstiger Techniken z.B. Analog-, Hybridrechner	.A	12 013	7 439	-	-	-
5060	Standardsoftware	.A	.A	.A	.A	.A	.A
5092	Reparaturen (einschl. Wartung)	71 841	.A	.A	.A	.A	.A
5095	Eigenveredlung	.A	.A	.A	-	-	-
5096	Lohnveredlung	.A	.A	.A	-	-	-
5097	Montagen	21 856	18 684	.A	.A	-	.A
51	Feinkeramische Erzeugnisse	1 154 432	1 169 179	1 154 598	101 434	103 129	110 829
5111	Geschirr, Haushaltsgeräte, Toilettegegenstände aus Por- zellan (auch aus Halbporzellan)	306 992	317 629	295 849	44 986	51 647	50 565
5115	Figuren, Phantasie-, Einrich- tungs-, Schmuck- u. Ziergegen- stände aus Porzellan (auch aus Halbporzellan)	18 410	16 997	15 583	12 271	12 678	12 217
5121	Künstliche Zähne aus kerami- schen Stoffen (auch mit Stiften aus Metall)	.A	.A	.A	.A	.A	.A
5131	Geschirr, Haushaltsgeräte u. Toilettegegenstände aus Stein- gut bzw. steingutähn. Material	18 128	17 489	15 562	2 700	2 883	3 326
5134	Geschirr, Haushaltsgeräte und Toilettegegenstände aus Fein- steinzeug, graublauem oder braunem Steinzeug	22 600	.A	.A	.A	.A	.A
5136	Figuren, Phantasie-, Einrich- tungs-, Schmuck- u. Ziergegen- stände aus Steingut bzw. stein- gutähnlichem Material	30 776	29 011	28 320	921	556	363
5137	Figuren, Phantasie-, Einrich- tungs-, Schmuck- u. Ziergegen- stände aus Feinsteinzeug u. Steinzeug	11 304	10 941	11 239	-	-	-
5141	Geschirr, Haushaltsgeräte u. Toilettegegenstände aus Ton	1 794	.A	.A	.A	.A	.A
5142	Tonwaren für den Gärtnerei- bedarf	40 007	47 555	43 948	-	-	-
5143	Figuren, Phantasie-, Einrich- tungs-, Schmuck- u. Ziergegen- stände aus Ton	18 992	.A	.A	.A	.A	.A
5148	Sonstige Waren aus Ton	4 029	4 686	.A	-	-	.A
5151	Keramische Installationsgegen- stände für sanitäre oder hygienische Zwecke	163 801	.A	.A	.A	.A	.A
5161	Isolatoren u. Isolierteile	85 881	90 920	88 180	13 803	11 898	12 908

10 Produktionswert in 1 000 DM nach Güterklassen und Gütergruppen

Güter- klasse	Bezeichnung	Früheres Bundesgebiet			Neue Länder und Berlin-Ost		
		1992 2. Vj	1993 1. Vj	1993 2. Vj	1992 2. Vj	1993 1. Vj	1993 2. Vj
5165	Erzeugnisse aus feinkeramischen Stoffen für chemische u.a. technische Zwecke	72 564	.A	.A	.A	.A	.A
5166	Oxidkeramik mit einem Gehalt an Metalloxiden über 90 vH	54 206	.A	.A	.A	.A	.A
5171	Wand- und Bodenfliesen, Klinker aus feinkeramischen Stoffen	230 446	247 073	254 649	12 241	11 355	12 473
5175	Kachelöfen und Ofenkacheln	.A	.A	.A	.A	.A	.A
5181	Feinkeramische Massen (ohne Dentalporzellanmasse)	6 547	.A	.A	.A	.A	.A
5185	Feinkeramische Scherben u. Bruch	-	-	-	.A	204	105
5188	Sonstige feinkeramische (auch baukeramische) Erzeugnisse	19 843	.A	.A	.A	.A	.A
5192	Reparaturen	-	-	-	-	-	-
5195	Eigenveredlung (Veredlungsarbeiten für eigene Rechnung)	-	-	-	-	-	-
5196	Lohnveredlung (Veredlungsarbeiten für fremde Rechnung)	.A	.A	.A	.A	-	-
52	Glas und Glaswaren	3 095 231	2 880 131	2 903 866	188 970	187 549	201 750
5211	Flachglas (Hüttenerzeugung)	261 406	248 140	220 342	38 059	37 548	39 140
5221	Hohlglas (Hüttenerzeugung)	1 259 133	1 081 267	1 129 350	76 260	72 209	79 032
5231	Erzeugnisse der Glasbläserei	106 797	103 690	102 452	10 760	7 866	8 633
5234	Glaskurzwaren	9 394	.A	.A	.A	.A	.A
5235	Isolierflaschen und -gefäße (Innenbehälter aus Glas, Um-mantelung aus beliebigem Materialien; z.B. Kunststoff)	33 528	.A	.A	.A	.A	.A
5237	Sonstiges verarbeitetes Glas	131 098	146 628	153 617	3 672	4 794	4 401
5239	Glasscherben und Glasbruch (auch Glasreststoffe)	-	-	-	.A	.A	.A
5241	Veredeltes Flachglas	883 816	824 678	835 607	36 615	43 942	48 908
5245	Veredeltes Hohlglas	88 055	.A	.A	.A	.A	.A
5261	Glaswolle und andere Glasfasern, Waren daraus	319 038	346 631	327 173	20 479	17 878	18 809
5292	Reparaturen an Glas u. Glaswaren	1 607	1 389	1 514	.A	-	-
5296	Lohnveredlungsarbeiten (ohne Veredlung für eig. Rechnung im selbständigen Veredlungsbetr.)	1 359	.A	.A	.A	.A	.A
53	Schnittholz, Sperrholz und sonstiges bearbeitetes Holz	2 704 272	2 386 492	2 497 527	69 512	65 075	81 411
5314	Stangen, Maste u. Pfähle, in der Längsrichtung gesägt, geschält oder ähnlich bearbeitet (nicht imprägniert)	1 909	.A	.A	.A	.A	.A
5315	Schwellen (nicht imprägniert)	4 047	2 575	3 236	.A	-	-
5316	Schnittholz	986 287	659 882	835 011	48 263	27 055	43 003
5318	Schwarten u. Spreißel, Reststoffspäne u.ä.	42 106	33 851	42 026	849	563	1 372
5322	Hobelware (ohne Bodenbelag aus Holz) z.B. Hobeldielen, Stab-bretter, Fußleisten	343 434	324 859	330 045	91	24	837
5325	Rauchspund	4 493	.A	.A	.A	.A	.A
5343	Stangen, Maste u. Pfähle (im-prägniert)	29 389	.A	.A	.A	.A	.A
5345	Schwellen (imprägniert)	8 776	8 539	6 492	.A	-	-
5349	Imprägnierte Hölzer sonst. Art	5 226	.A	.A	935	.A	.A
5351	Furniere (einschl. Zigarren- u. Käsekistenbrettchen)	108 802	.A	.A	.A	.A	.A
5361	Sperrholz	166 984	.A	154 933	.A	.A	5 328
5363	Mittellagen	3 069	2 578	2 637	-	-	-
5365	Preßholz	10 269	.A	.A	.A	.A	.A
5371	Holzfasersplatten
5381	Holzspanplatten (auch aus ver-holzten Pflanzenteilen)	839 215	.A	811 929	.A	.A	27 083
5389	Sonstiges bearbeitetes Holz	.A	.A	.A	-	-	-
5395	Eigenveredlung (Veredlungsarbeiten für eigene Rechnung)	9 833	11 670	14 211	.A	-	-
5396	Lohnveredlung (Veredlungsarbeiten für fremde Rechnung)	30 401	.A	.A	144	.A	.A
54	Holzwaren	10 262 246	10 226 713	10 138 853	456 614	574 310	578 702
5411	Bauelemente aus Holz	1 353 873	1 261 367	1 421 211	52 620	65 680	90 552
5415	Holzkonstruktionen u. Fertigbau-teile aus Holz (ohne Fertigteil-bauten aus Holz oder über-wiegend aus Holz im Hochbau)	159 754	131 617	163 970	3 005	3 918	5 398
5422	Zimmer- u. Küchenmöbel aus Holz (auch Polstermöbel) (ohne Korbmöbel)	4 824 000	5 205 724	4 960 336	251 396	333 618	307 237
5423	Matratzen	193 375	242 850	192 219	6 227	11 038	8 728
5424	Korbmöbel	10 786	11 173	11 297	.A	-	-
5425	Büromöbel, Schulmöbel u. Ge-stühl aus Holz (ohne Möbel aus Metall)	941 764	824 545	786 274	40 707	60 167	54 902
5426	Spezialmöbel u. Innenausbauten aus Holz	1 058 000	889 719	1 002 732	35 093	28 499	39 478
5427	Eisschränke, Kühlmöbel u. Eis-kisten aus Holz (ohne Gas- u. Elektrokühlschränke)	5 979	4 642	5 152	-	-	-
5429	Andere Tischlereierzeugnisse	134 667	139 752	134 656	3 699	2 350	2 514
5431	Fässer, Bottiche, Kübel, Eimer und andere Böttcherwaren	2 524	3 253	3 642	-	-	-
5432	Kabel- u. Seiltrommeln aus Holz	12 380	7 907	6 640	4 115	2 478	2 378
5434	Kisten (auch Koffer aus Holz)	99 263	79 717	82 657	6 385	5 592	4 372

10 Produktionswert in 1 000 DM nach Güterklassen und Gütergruppen

Güter- klasse	Bezeichnung	Früheres Bundesgebiet			Neue Länder und Berlin-Ost		
		1992 2. Vj	1993 1. Vj	1993 2. Vj	1992 2. Vj	1993 1. Vj	1993 2. Vj
5439	Andere Verpackungsmittel und -hilfsmittel aus Holz	156 070	113 978	114 960	7 834	6 143	6 406
5441	Leisten u. Rahmen überwiegend aus Holz	302 254	348 694	316 880	5 526	7 114	6 545
5442	Formholzteile	20 810	17 731	20 680	-	-	-
5443	Stiele u. Rundstäbe aus Holz	8 851	8 586	8 660	640	807	787
5444	Holzbestandteile (ohne gedrechselte)	367 151	350 012	342 219	21 811	24 455	21 925
5445	Werkzeuge u. -teile aus Holz;	31 174	.A	.A	.A	.A	.A
5446	Spulen aus Holz (auch Riemen-scheiben)	2 922	2 423	2 817	-	-	-
5447	Holzdrehwaren u. gedrechselte Teile aus Holz	24 325	21 183	22 070	2 157	989	956
5448	Sonstige technische, gewerbliche u. landwirtschaftliche Geräte aus Holz	124 528	105 530	103 764	547	237	636
5451	Büro- u. Zeichengeräte, Mal- u. Schulgeräte aus Holz	7 895	7 864	6 851	304	181	259
5452	Holzschuhe und Schuhbedarf aus Holz	4 249	4 599	4 665	-	-	-
5453	Stanz- und Spanwaren aus Holz	.A	.A	.A	.A	.A	.A
5456	Kunstgewerbliche Gegenstände aus Holz	4 332	5 373	5 242	1 248	2 002	2 521
5457	Haushaltsartikel u. Küchengeräte aus Holz	9 610	9 768	9 463	735	783	829
5459	Holzwaren sonstiger Art	44 032	41 268	44 209	.A	1 256	1 364
5462	Korbwaren (ohne Korbmöbel)	6 642	6 970	6 419	.A	-	-
5463	Kork und Korkwaren	18 840	20 250	18 160	-	-	-
5464	Stuhlrohr und Strohwaren	.A	.A	.A	-	-	-
5465	Schilf- u. Bastflechtwaren	.A	.A	.A	-	-	-
5466	Pinself, Bürsten u. Besen (auch Naturschwämme, bearbeitet)	229 547	234 957	217 016	7 411	9 517	11 487
5492	Reparaturen	16 167	16 194	17 390	1 161	2 229	2 803
5495	Eigenveredlung (Veredlungsarbeiten für eigene Rechnung)	4 619	4 802	4 838	-	-	-
5496	Lohnveredlung (Veredlungsarbeiten für fremde Rechnung) von Holz- und Schnitzwaren	16 727	.A	.A	.A	.A	.A
5497	Montagen von Erzeugnissen dieser Gütergruppe	56 087	52 312	53 150	2 983	4 997	6 238
55	Holzstoff, Zellstoff, Papier und Pappe	4 049 662	3 775 450	3 560 192	158 100	129 173	114 309
5512	Holzstoff	.A	.A	.A	.A	-	-
5517	Papier- u. Pappereststoffe für die Papier- u. Papperherstellung	-	-	-	-	-	-
5521	Papierzellstoff	.A	.A	.A	.A	.A	.A
5526	Edel- u. Kunstfaserzellstoff	.A	.A	.A	.A	.A	.A
5529	Gebleichte Linters	.A	.A	.A	-	-	-
5531	Zeitungsdruckpapier	.A	.A	.A	.A	.A	.A
5532	Druck- u. Schreibpapier	1 521 925	1 437 974	1 345 793	14 049	8 528	6 896
5533	Kraftpapier (Sulfat- u. Natronkraftpapier)	104 501	94 486	94 096	527	781	505
5534	Packpapier (ohne Kraftpackpapier u. Wellpappenpapier)	143 544	142 620	129 590	4 436	6 833	6 585
5535	Wellpappenpapier	263 777	218 877	214 441	24 098	25 385	26 557
5536	Hygienepapier	86 629	84 569	81 524	6 951	6 833	6 061
5539	Sonderpapier	838 199	760 534	729 991	30 825	28 174	27 652
5541	Maschinenkarton	435 892	411 123	362 764	5 144	6 515	8 147
5545	Wickelpappe	31 880	29 035	28 468	284	1 741	2 436
5571	Papier, Karton, Pappe, außerhalb der Papiermaschine gestrichen u. beklebte Pappe	281 439	273 545	.A	19 524	4 412	.A
5575	Echt Pergamentpapier	.A	.A	.A	.A	.A	.A
5595	Eigenveredlung (Veredlungsarbeiten für eigene Rechnung)	.A	.A	.A	.A	-	.A
5596	Lohnveredlung (Veredlungsarbeiten für fremde Rechnung)	587	.A	.A	.A	.A	.A
56	Papier- und Pappwaren	6 485 634	6 533 824	6 139 561	133 556	154 038	159 010
5611	Tapeten aus Papier (auch kunststoffbeschichtet, metallisiert, mit Textilien kaschiert u.ä.)	174 770	193 974	175 694	11 717	16 396	16 001
5612	Lampenschirme aller Art	5 177	9 808	6 865	-	-	-
5613	Andere Erzeugnisse aus Papier u. Pappe für die Gebäudeinnenausstattung z.B. Linkrusta, Buntglaspapier	.A	.A	.A	-	-	-
5622	Wachspapier u. wasserdichte Packstoffe	51 405	.A	.A	.A	.A	.A
5623	Papiere und Pappen, gummiert oder mit Klebeschicht, in Rollen oder Bogen	87 641	.A	.A	.A	.A	.A
5627	Papiere für technische Zwecke (ohne Detailzeichenpapier u. sonstiges technisches Zeichenpapier)	88 252	82 882	83 671	484	411	399
5631	Geschäftsbücher, Lernmittel und Kalender	181 949	159 100	163 247	3 054	3 279	4 122
5632	Bürohilfsmittel	145 855	163 716	123 024	16 295	22 730	16 914
5633	Briefumschläge, Briefblöcke, Papierausstattungen	192 355	190 602	172 963	1 353	2 427	3 573
5651	Papiersäcke	152 588	.A	.A	.A	.A	.A
5652	Tüten und Beutel, ganz oder überwiegend aus Papier	177 844	181 723	174 783	4 666	4 471	4 403
5654	Wellpappe (auch bedruckt)	1 284 301	1 269 610	1 154 254	34 424	38 429	37 259

10 Produktionswert in 1 000 DM nach Güterklassen und Gütergruppen

Güter- klasse	Bezeichnung	Früheres Bundesgebiet			Neue Länder und Berlin-Ost		
		1992 2. Vj	1993 1. Vj	1993 2. Vj	1992 2. Vj	1993 1. Vj	1993 2. Vj
5656	Verpackungsmittel aus Karton u. Vollpappe (auch bedruckt), Displays, Etais u.ä.	1 430 640	1 417 513	1 384 007	23 057	25 074	24 883
5661	Hartpapierwaren für Verpackungszwecke	137 382	.A	.A	1 698	.A	.A
5665	Andere Hartpapierwaren, Stanz- u. Prägeerzeugnisse aus Papier u. Pappe	118 299	109 871	111 046	1 648	1 839	4 796
5671	Buchbinderisch hergestellte Kataloge, Werbetrucksachen, Bücher, Broschüren, Zeitschriften, Verpackungs- u. Ausstattungsdrucksachen, Wandkalender u.ä.	180 175	198 009	174 391	1 215	651	690
5673	Andere buchbinderisch hergestellte Erzeugnisse	141 893	151 421	135 563	2 195	2 671	3 112
5681	Zellstoffwatte-, Filtrierpapier- und Krepppapierwaren	1 563 315	1 626 355	1 544 074	13 041	15 670	23 719
5682	Rollen, Spulen, Hülsen (auch Spindeln) für die Textilindustrie	16 860	.A	.A	.A	.A	.A
5683	Etiketten, Siegelmarken, Klebe- ecken u.ä.	127 568	125 475	120 377	757	839	956
5684	Kassen- u. Buchungsrollen, Endlos- papiere (unbedruckt), Geschenk- papiere u.ä.	101 873	88 952	86 553	9 306	9 545	7 905
5685	Karnevals- und Festartikel	30 628	.A	.A	.A	.A	.A
5686	Zigarettenpapier	37 311	41 771	42 116	-	-	-
5687	Kunst- u. Dekorationsblumen	6 229	.A	.A	.A	.A	.A
5689	Sonstige Erzeugnisse aus Papier u. Pappe z.B. Papierwolle, Malerschablonen, Schnitt- u. Abplättmuster	38 373	36 613	35 714	188	275	122
5695	Eigenveredlung (Veredlungsarbeiten für eigene Rechnung)	.A	.A	.A	.A	.A	.A
5696	Lohnveredlung (Veredlungsarbeiten für fremde Rechnung)	10 260	.A	.A	.A	.A	.A
57	Druckereierzeugnisse	8 344 077	8 075 806	8 189 179	268 186	316 621	349 876
5711	Geschäftspapiere u.ä. Drucksachen	1 436 636	1 356 581	1 399 559	39 996	31 666	40 404
5712	Kataloge und Werbetrucksachen	2 138 576	2 165 405	2 070 649	23 208	23 980	33 924
5713	Bücher (festgebunden, broschiert, auch in losen Bogen oder Blättern)	629 273	569 860	630 721	53 942	57 558	60 781
5714	Zeitungen und Anzeigeblätter	1 397 236	1 352 288	1 399 801	108 908	172 496	181 391
5715	Zeitschriften	1 210 480	1 120 830	1 180 333	6 824	8 454	9 876
5716	Verpackungs- und Ausstattungsdrucksachen, Etiketten	592 195	599 320	583 664	3 654	2 976	2 932
5717	Wandkalender, Bilddrucke u. Karten	97 551	86 010	86 642	1 383	965	2 364
5718	Kartographische Erzeugnisse	20 058	.A	.A	.A	.A	.A
5719	Sonstige Druckerzeugnisse	221 086	224 029	220 408	4 234	4 248	3 773
5752	Erzeugnisse der Satzherstellung	113 966	100 484	105 459	2 099	1 863	2 124
5755	Reproduktionen und Druckformen	390 084	371 674	.A	3 304	2 564	.A
5756	Gummi-, Polymer- u.ä. Stempel	9 787	10 478	15 167	214	34	62
5757	Reprographische Produkte	49 553	50 863	55 252	1 429	1 302	1 471
5758	Belichtete u. entwickelte Mikrofilme	11 049	8 403	8 866	-	-	-
5795	Eigenveredlung (Veredlungsarbeiten für eigene Rechnung)	6 940	.A	.A	.A	.A	.A
5796	Lohnveredlung (Veredlungsarbeiten für fremde Rechnung)	19 597	19 002	18 208	11 286	8 498	7 507
58	Kunststofferzeugnisse	14 900 349	13 953 628	13 849 067	273 700	330 276	450 927
5811	Folien a. Kunststoff bis 1,0 mm Einzelfolien (auch mehrschichtig aus denselben Kunststoffen) sowie Folienschläuche (ohne Rohfolien u. Folien aus regenerierter Cellulose)	1 582 928	1 499 173	1 469 510	30 133	26 525	31 986
5812	Kunststoff-Verbundbahnen (ohne Kunststoff-Textilbahnen)	17 375	.A	.A	.A	.A	.A
5813	Tafeln u. Platten (auch Folien) aus Kunststoff (mit einer Dicke über 1 mm)	322 889	289 357	294 230	3 765	7 392	8 868
5814	Schichtpreßstoffplatten (ohne Holzfasern, Holzspan- und Schaumkunststoffplatten)	151 098	136 988	134 214	8 412	9 554	10 049
5815	Boden- u. Wandbeläge aus Kunststoff (ohne Matten u. Läufer aus Schaumkunststoff)	139 009	.A	.A	.A	.A	.A
5816	Kunstharzgetränkte Papiere	115 314	133 972	118 750	.A	-	-
5817	Rohre, Schläuche, Bänder, Seile aus Kunststoff	929 890	829 579	861 249	28 008	36 416	39 204
5818	Halbzeug aus Schaumkunststoff	572 436	522 496	531 999	11 037	15 631	14 225
5819	Profile u. anderes Halbzeug aus Kunststoff	750 636	.A	736 199	.A	.A	18 520
5821	Einzelteile aus Kunststoff für Maschinen u. Fahrzeuge	2 332 463	2 049 578	1 979 457	14 205	20 953	26 807
5822	Einzelteile aus Kunststoff für elektrotechnische Erzeugnisse	848 731	804 736	748 561	17 882	17 960	18 533
5823	Einzelteile aus Kunststoff für feinmechanische u. optische Erzeugnisse sowie für Uhren	66 463	.A	.A	.A	.A	.A
5824	Einzelteile aus Kunststoff für dentale, medizinische, orthopädische u. sanitäre Erzeugnisse	121 827	124 771	104 188	2 932	3 585	4 489

10 Produktionswert in 1 000 DM nach Güterklassen und Gütergruppen

Güter- klasse	Bezeichnung	Früheres Bundesgebiet			Neue Länder und Berlin-Ost		
		1992 2. Vj	1993 1. Vj	1993 2. Vj	1992 2. Vj	1993 1. Vj	1993 2. Vj
5825	Einzelteile aus Kunststoff für Eisen-, Blech- u. Metallwaren sowie f. Büro- u. Schreibgeräte	241 378	250 323	236 882	1 745	2 478	2 604
5826	Brems- u. Kupplungsmaterialien (Beläge, Form- u. Bremsstücke u.ä.)	265 185	.A	.A	.A	.A	.A
5827	Einzelteile aus Kunststoff für Möbel	260 694	255 226	228 003	.A	1 449	1 216
5828	Andere Einzelteile aus Kunststoff	131 548	119 345	121 391	2 992	747	1 200
5829	Einzelteile aus Kunststoff nach Muster oder Zeichnung	680 338	598 539	578 047	5 727	6 778	6 354
5831	Fenster und Fensterbänke aus Kunststoff	746 980	676 545	825 069	44 556	61 035	137 090
5832	Roll- und Fensterläden aus Kunststoff	66 271	68 976	84 086	1 963	5 894	8 746
5833	Türen, Türblätter, -zargen, -futter, -bekleidung (auch Falttüren) aus Kunststoff	56 181	61 212	65 333	1 813	4 317	5 723
5834	Außenwandelemente aus Kunststoff	46 153	.A	43 541	.A	.A	310
5835	Innenwandelemente aus Kunststoff	89 356	.A	75 880	.A	.A	1 631
5836	Raumeinheiten überwiegend aus Kunststoff (zum Einbau bestimmt)	16 294	15 217	.A	.A	-	.A
5837	Sanitäre u. hygienische Wannen u. Becken aus Kunststoff (zum Einbau bestimmt)	189 107	.A	196 933	.A	.A	5 133
5838	Konstruktive Dachelemente, Lichtkuppeln u. ähnliche Erzeugnisse aus Kunststoff	121 893	119 830	145 708	.A	1 617	2 696
5839	Andere Bauelemente aus Kunststoff	62 942	58 101	68 291	823	2 425	2 834
5841	Beutel, Tragtaschen u. Säcke aus Kunststoff	451 775	440 820	416 572	4 453	7 633	6 701
5842	Flaschen aus Kunststoff	244 304	219 861	207 237	.A	1 204	1 197
5843	Andere Kleinbehälter aus Kunststoff	461 587	440 785	430 004	2 476	6 503	8 475
5844	Tuben aus Kunststoff	26 965	34 161	33 009	-	-	-
5845	Verpackungen u. deren Teile aus Schaumkunststoff	145 807	137 424	135 956	1 964	2 742	2 848
5846	Andere Verpackungsmittel aus Kunststoff	227 588	178 775	198 026	5 781	11 375	18 945
5847	Stöpsel, Deckel, Kapseln u.a.	277 438	306 695	299 990	3 161	3 062	2 953
5848	Verschlüsse aus Kunststoff, Transportbehälter aus Kunststoff bis 300 l	212 282	208 449	195 987	1 629	2 411	1 715
5849	Lager-, Transportgroßbehälter u. -tanks a. Kunststoff ü. 300 l	171 114	141 368	167 303	.A	3 938	9 129
5851	Bekleidung u. Kurzwaren aus Kunststoff	115 906	106 997	108 398	2 907	1 833	1 240
5853	Haushalts-, Gebrauchs- u. Gartenartikel aus Kunststoff	.A	.A	.A	14 813	.A	.A
5854	Medizinische, sanitäre, hygienische u. Laborbedarfartikel aus Kunststoff	136 163	.A	120 265	.A	.A	453
5855	Büro-, Geschäfts- u. Schulbedarf aus Kunststoff	218 373	218 647	189 790	.A	1 274	2 175
5856	Möbel ganz aus Kunststoff	65 648	.A	82 688	10 632	.A	6 521
5857	Fertighäuser und sonst. Fertigteilbauten (Gebäude) z. Vollmontage vorgesehen, überw. aus Kunststoff (ohne Tragluftballen)	.A	.A	.A	.A	-	-
5858	Pneumatische Kunststoffwerkzeugnisse (ohne Spielwaren, Turn- u. Sportgeräte)	7 700	7 282	8 860	-	-	-
5859	Andere Fertigerzeugnisse aus Kunststoff	338 053	305 117	312 340	4 157	6 058	7 416
5892	Reparaturen	3 059	.A	.A	.A	.A	.A
5895	Eigenveredlung	156 652	144 997	143 689	1 282	703	669
5896	Lohnveredlung	46 819	47 058	44 091	.A	4 545	3 092
5897	Montagen	52 136	41 048	55 510	.A	3 176	4 613
59	Gummiwaren	3 752 081	3 395 200	3 196 835	99 079	99 613	102 229
5911	Bereifungen	1 287 441	1 155 526	1 129 911	31 944	32 400	31 163
5919	Bereifungszubehör u. -reparaturmaterial	71 021	68 637	64 422	139	84	55
5921	Technische Weichgummiwaren	1 690 638	1 562 188	1 437 573	41 511	44 992	42 929
5922	Weichgummiwaren für hygienische, medizinische u. sanitäre Zwecke	95 249	67 297	.A	.A	2 622	.A
5923	Besohlmaterial	40 780	.A	30 822	.A	.A	1 000
5924	Schuhe mit Oberteil aus Gummi sowie Laufsohle aus Gummi oder Kunststoff	.A	.A	.A	.A	.A	.A
5925	Gummierte Gewebe (auch in Verbindung mit Schaum-, Schwamm- oder Zellgummi)	53 547	.A	.A	.A	.A	.A
5926	Konfektionsartikel (vulkanisiert, geschweißt, geklebt)	18 137	.A	13 815	.A	.A	795
5927	Schwamm-, Zell-, Moos- u. Schaumgummiartikel	60 655	.A	.A	.A	.A	.A
5928	Sport- u. Campingartikel aus Gummi	27 028	.A	.A	.A	.A	.A
5929	Sonst. Weichgummiwaren	211 274	175 632	172 842	15 252	10 952	17 275
5931	Technische u. elektrotechnische Hartgummiwaren	3 228	.A	.A	.A	.A	.A
5932	Sonst. Hartgummiwaren	56 120	.A	.A	.A	.A	.A
5941	Altgummi, Regenerat u. Mahlgut	878	902	761	.A	230	344
5992	Runderneuerungen und Reparaturen	117 042	117 263	104 167	2 701	2 601	1 843
5995	Eigenveredlung	.A	.A	.A	-	-	-
5996	Lohnveredlung	16 439	11 619	12 455	-	-	-

10 Produktionswert in 1 000 DM nach Güterklassen und Gütergruppen

Güter- klasse	Bezeichnung	Früheres Bundesgebiet			Neue Länder und Berlin-Ost		
		1992 2. Vj	1993 1. Vj	1993 2. Vj	1992 2. Vj	1993 1. Vj	1993 2. Vj
61	Leder	305 148	248 597	236 646	22 570	16 538	13 133
6111	Leder, gegerbt aber nicht zugerichtet	.A	.A	.A	.A	.A	.A
6121	Oberleder	103 462	53 955	54 865	5 716	2 022	1 576
6124	Futterleder	6 539	.A	.A	2 650	.A	.A
6125	Andere Flächenleder	129 156	135 989	123 686	8 193	9 344	5 981
6127	Gewichtslleder	8 096	6 717	6 083	2 363	1 052	441
6131	Lederreststoffe	442	.A	.A	.A	.A	.A
6135	Rekonstituiertes Leder auf der Grundlage von Leder oder Leder- fasern hergestellt, in Platten, Blättern oder Streifen, auch in Rollen	.A	.A	.A	.A	.A	.A
6195	Eigenveredlung (Veredlungsarbei- ten für eigene Rechnung)	.A	.A	.A	-	-	-
6196	Lohnveredlung (Veredlungsarbeiten für fremde Rechnung)	.A	.A	.A	.A	.A	.A
62	Lederwaren und Schuhe	1 122 213	1 176 570	1 072 936	72 804	57 255	49 889
6221	Antriebsriemen	.A	.A	.A	-	-	-
6222	Andere technische Lederartikel	12 693	.A	.A	.A	-	-
6223	Arbeiterschutzzartikel	12 958	13 349	11 520	.A	-	-
6224	Sattler- und Feinsattlerwaren aus Leder od. rekonstituiertem Leder	54 921	45 624	48 187	5 749	4 755	4 701
6225	Feintäschner- und Galanterie- waren aus Leder oder rekonsti- tutiertem Leder	152 109	161 958	145 112	4 258	3 655	3 955
6226	Handschuhe aus Leder oder rekon- stituiertem Leder (ohne Arbeiterschutzhandschuhe)	4 780	4 475	.A	.A	-	.A
6227	Sattler- und Feinsattlerwaren aus textilen Geweben oder sonstigen Stoffen	115 035	100 799	109 065	5 483	5 161	4 869
6228	Feintäschner- und Galanterie- waren aus textilen Geweben oder sonstigen Stoffen	41 677	.A	.A	.A	.A	.A
6251	Arbeitsschuhe und -stiefel mit Ober- material aus Leder	73 822	61 767	59 064	6 769	8 216	7 349
6252	Sportschuhe und -stiefel	38 799	44 701	40 392	3 921	2 562	1 894
6253	Straßenschuhe und -stiefel	407 830	440 167	384 123	35 749	25 186	17 624
6254	Sandalen und futterlose Sandaletten	123 709	.A	.A	.A	.A	.A
6255	Hausschuhe	17 837	16 018	21 791	4 498	4 580	5 358
6258	Ledergamaschen	-	-	-	-	-	-
6259	Schuhbestandteile aus Leder u. Einlegesohlen	35 817	.A	.A	.A	.A	.A
6292	Reparaturen	2 237	1 498	1 700	2 935	2 048	2 833
6295	Eigenveredlung (Veredlungsarbei- ten für eigene Rechnung)	.A	.A	.A	-	-	-
6296	Lohnveredlung (Veredlungsarbei- ten für fremde Rechnung)	.A	.A	.A	.A	-	.A
63	Textilien	8 626 654	7 790 243	7 444 302	393 566	308 666	325 936
6301	Veredlung textiler Roh- u. Spinn- stoffe	10 699	7 906	8 635	.A	2 657	3 403
6302	Veredlung von Garnen	72 325	66 190	63 768	1 503	2 099	2 174
6305	Veredlung von Geweben	614 674	610 381	608 109	9 561	15 346	19 473
6308	Veredlung von Maschenware	192 070	129 372	134 491	4 866	5 451	6 241
6309	Veredlung sonstiger Stoffe	137 954	125 051	134 341	1 861	2 710	4 791
6313	Wolle u. Tierhaare, bearbeitet	1 584	.A	.A	.A	.A	.A
6315	Verspinnbare Abgänge u. Rest- stoffe (Abfälle) (einschl. Mi- schungen)	.A	.A	.A	.A	.A	.A
6316	Kammzüge u. Vorgarn (auch ge- kremptes oder anders für die Spinnerei vorbereitetes Material)	114 501	.A	.A	.A	.A	.A
6317	Pflanzenfasern, bearbeitet	.A	.A	1 822	-	-	-
6318	Reißspinnstoffe u. verw. Erzeugnisse	86 877	.A	.A	.A	.A	.A
6321	Garn für Gewebe (ohne Teppich-, Bastfaser- u. Haargarn)	542 955	431 157	404 880	31 964	29 973	30 041
6322	Garn für Maschenware	201 854	165 536	155 654	15 076	14 214	12 101
6323	Garn für Teppiche u. Fußboden- beläge (ohne Bastfaser- u. Haargarn)	72 039	.A	.A	.A	.A	.A
6324	Garn für andere Zwecke, auch für handelsfertige Aufmachung bestimmtes Garn	14 887	.A	.A	470	.A	.A
6325	Bast- u. Hartfasergarn, auch gezwirnt	5 798	.A	.A	.A	.A	.A
6326	Texturiertes Garn	359 715	286 765	237 793	10 797	6 506	8 209
6327	Anderes Garn	3 723	.A	.A	.A	.A	.A
6328	Näh- u. Stopfmittel, Handstrick- u. Handarbeitsgarn	201 452	171 923	162 405	3 874	6 394	4 507
6329	Zwirn aus zugekauften oder aus zur Lohnfertigung erhaltenen Garnen für Produktionszwecke (ohne texturiertes Garn)	71 078	63 568	60 705	1 694	3 377	3 148
6351	Verbandmittel, Mull u. Watte (ohne Industriewatte)	130 550	128 494	125 154	5 821	6 888	8 414
6352	Bänder, Gurte, Flechtartikel, Chenilleerzeugnisse, Spitzen, Stickereien u. Posamenten	340 885	340 279	319 490	11 198	13 230	13 780
6353	Säcke, Schnüre, Seile, Tauwerk u. Netze	53 875	47 981	47 609	3 901	2 514	3 127
6354	Filtertuch (Meterware u. abge- paßt)	6 505	.A	.A	.A	.A	.A
6355	Schläuche aller Art, gewebt (ohne Schläuche ganz aus Kunst- stoff oder Gummi)	18 957	.A	.A	.A	.A	.A

10 Produktionswert in 1 000 DM nach Güterklassen und Gütergruppen

Güter- klasse	Bezeichnung	Früheres Bundesgebiet			Neue Länder und Berlin-Ost		
		1992 2. Vj	1993 1. Vj	1993 2. Vj	1992 2. Vj	1993 1. Vj	1993 2. Vj
6356	Filz, nicht gewebt u. Filztuch, Waren aus Filz, Vliesstoffe u. Waren daraus	574 953	535 255	534 177	6 233	11 186	10 682
6357	Huthalbfabrikate (Stumpen, auch Capelines u. Cornets) aus Woll- u. Haarfilz	1 586	1 048	1 333	-	-	-
6359	Sonst. Spinnstoffwaren dieser Gütergruppe	121 915	121 061	109 225	1 390	2 588	2 352
6371	Rohgewebe	332 744	278 836	268 915	4 594	4 949	6 840
6372	Fertiggewebe für Bekleidung u. Leibwäsche (ohne Futterstoff)	1 036 591	759 567	848 224	45 925	24 468	30 020
6375	Futterstoff	121 245	100 981	.A	2 871	-	.A
6377	Markisen- u. Schirmstoff	15 612	17 335	20 370	.A	-	-
6378	Schuhoberstoff, Cord- u. Wulst- gewebe, Jutegewebe	74 350	40 796	33 903	.A	2 674	1 537
6379	Sonst. Gewebe (Meterware) (ein- schl. Gewebe für technische Zwecke), a.n.g. (ohne Heim- u. Haustextilien sowie verwandte Erzeugnisse u. gewirkten oder gestrickten Stoff)	258 616	233 336	216 287	5 908	3 580	2 833
6382	Haus-, Bett- u. Tischwäsche- stoff, Frottiergewebe, Inlett u. Matratzendrell	72 845	64 537	62 697	12 048	4 953	5 560
6383	Schlaf- u. Reisedeckenstoff	12 746	.A	.A	.A	.A	.A
6384	Möbel- (Polsterbezugs-) u. Deko- rationsstoff (dichtes Gewebe) (ohne undichten Vorhangstoff)	278 243	293 017	244 904	9 079	12 046	9 289
6385	Gardinenstoff (Meterware)	173 937	175 506	161 566	16 277	9 542	17 038
6386	Teppiche, Läufer u. Fußbodenbe- lag aus textilem Material (ohne Matten) (Meterware u. abgepaßt)	683 445	667 051	609 449	24 507	21 885	26 980
6387	Fußbodenbelag auf textiler oder Papierunterlage (ohne gummierte Gewebe)	59 679	.A	.A	.A	.A	.A
6388	Beschichtete Gewebe u. andere be- schichtete textile Trägerbahnen (ohne gummierte Gewebe)	190 870	166 985	175 667	44 194	11 325	12 583
6391	Gewirkter oder gestrickter Stoff (ohne undichten Vorhangstoff)	271 953	202 536	217 016	16 852	7 388	5 504
6392	Gewirkte oder gestrickte Herren- oberbekleidung ab Größe 38 (ohne solche aus zugekaufter gewirkter oder gestrickter Meterware)	65 804	64 379	65 001	4 151	4 648	3 316
6393	Gewirkte oder gestrickte Damen- oberbekleidung ab Größe 34 (ohne solche aus zugekaufter gewirkter oder gestrickter Meterware)	317 443	324 394	284 591	11 419	11 547	9 967
6394	Gewirkte oder gestrickte Kinder- oberbekleidung (ohne solche aus zugekaufter gewirkter oder gestrickter Meterware)	71 835	77 974	.A	3 402	789	.A
6395	Gewirkte oder gestrickte Herren- wäsche (ohne solche aus zuge- kaufter gewirkter oder ge- strickter Meterware)	76 181	79 811	72 964	9 398	8 994	8 590
6396	Gewirkte oder gestrickte Damen- wäsche (ohne solche aus zuge- kaufter gewirkter oder ge- strickter Meterware)	183 712	221 502	199 490	10 824	8 922	8 378
6397	Gewirkte oder gestrickte Kinder- wäsche (ohne solche aus zuge- kaufter gewirkter oder ge- strickter Meterware)	64 354	87 408	71 201	2 775	2 211	2 090
6398	Strumpfwaren	243 995	245 525	216 072	25 996	24 732	26 224
6399	Andere Wirk- und Strickwaren, a.n.g. (ohne solche aus zuge- kaufter gewirkter oder gestrick- ter Meterware)	54 754	58 487	49 657	8 943	4 521	3 413
64	Bekleidung und konfektionierte Textilien	3 295 076	4 035 028	3 115 451	116 942	132 983	121 331
6411	Herrenoberbekleidung ab Grö- ße 38 (ohne Arbeits-, Berufs-, Sport-, Leder-, Pelz-, Regen- schutzbekleidung u. Unifor- men)	550 227	621 991	471 552	10 287	16 579	14 012
6412	Damenoberbekleidung ab Größe 34 (ohne Arbeits-, Berufs-, Sport-, Leder-, Pelz-, Regen- schutzbekleidung u. Unifor- men)	1 304 493	1 882 483	1 235 763	24 660	29 659	26 429
6413	Kinderoberbekleidung	58 835	65 350	55 607	1 385	3 605	2 978
6414	Arbeits-, Berufs- u. Spezial- schutzbekleidung (genäht) (ein- schl. solcher aus textiler Glas- faser, aber ohne solche aus Asbest oder Leder)	93 746	79 282	78 470	5 540	8 121	8 125
6415	Sport-, Bade- u. Strand- bekleidung	103 496	125 819	88 496	3 848	2 517	5 204
6416	Veredelte Pelzfelle u. Pelzbe- kleidung (ohne Erzeugnisse aus Webpelzen)	38 640	.A	.A	.A	.A	.A

10 Produktionswert in 1 000 DM nach Güterklassen und Gütergruppen

Güter- klasse	Bezeichnung	Früheres Bundesgebiet			Neue Länder und Berlin-Ost		
		1992 2. Vj	1993 1. Vj	1993 2. Vj	1992 2. Vj	1993 1. Vj	1993 2. Vj
6417	Lederbekleidung	23 726	31 156	20 756	1 984	2 087	1 688
6418	Regenschutzbekleidung	2 284	.A	1 903	.A	.A	-
6419	Uniformen (ohne Mützen)	9 379	9 885	9 414	.A	992	1 145
6421	Herrnwäsche	55 182	65 735	55 008	2 119	923	1 197
6424	Damenwäsche u. Schürzen	58 982	61 451	52 128	3 953	10 123	10 431
6427	Kinderwäsche	4 384	7 913	3 762	.A	57	82
6431	Büstenhalter	21 302	25 477	23 071	4 530	1 933	3 900
6432	Miederhöschen (unten geschlossen)	2 547	2 229	2 079	1 411	801	668
6434	Hüfthalter, Elastikschlüpfer (unten offen), Korsetts	3 239	3 482	2 641	-	-	-
6435	Korsetts	6 074	.A	.A	.A	.A	.A
6438	Sonstige Miederwaren	257	.A	.A	.A	.A	.A
6441	Herrnenkopfbedeckung	10 379	11 228	10 738	1 520	2 650	2 128
6443	Damenkopfbedeckung	2 734	3 720	2 551	241	352	85
6446	Kinderkopfbedeckung (Hüte, Mützen)	3 991	4 323	4 007	.A	294	181
6449	Sonst. Kopfbedeckung (z.B. Strand- u. Karnevalshüte)	2 166	4 245	1 627	.A	237	301
6453	Krawatten, Handschuhe, Schals u. Tücher	37 543	38 107	36 624	157	628	604
6454	Sportgürtel, Hosenträger u.ä. Sportgürtel, Trachtenträger u. -gürtel sowie andere modische Gürtel	3 354	3 863	3 124	.A	-	-
6457	Schirme	20 521	15 523	.A	-	-	.A
6459	Anderes Bekleidungszubehör	55 701	47 785	44 572	.A	3 040	3 200
6471	Sterbewäsche	4 789	.A	.A	.A	.A	.A
6475	Gardinen u. Vorhänge	34 764	.A	.A	.A	.A	.A
6477	Anderer konfektionierte Erzeug- nisse	76 510	51 117	69 492	6 479	5 348	7 232
6479	Sonst. Erzeugnisse dieser Güter- gruppe, a.n.g.	56 099	56 529	55 127	2 166	1 932	931
6481	Bettfedern und Daunen (aufbe- reitet)	21 983	.A	.A	.A	.A	.A
6483	Bettwäsche	173 394	170 815	172 106	9 591	7 428	8 644
6485	Haus- u. Tischwäsche	112 425	140 354	123 450	7 594	9 570	8 510
6487	Steppbetten, Stepp- u. Daunen- decken, Kissen u.ä.	294 350	355 368	326 885	10 642	12 195	8 245
6492	Reparaturen, auch Änderungen	.A	2 959	2 735	254	120	323
6495	Eigenveredlung (Veredlungsar- beiten für eigene Rechnung)	.A	2 249	3 666	-	-	-
6496	Lohnveredlung (Veredlungsarbeiten für fremde Rechnung)	.A	.A	635	.A	.A	463
6499	Hilfsarbeiten an Erzeugnissen dieser Gütergruppe z.B. Adjus- tieren, Aufrüffeln, Ausbessern, Stopfen, Mode- u. Musterzeich- nen, Steppen u.ä.	40 824	39 525	40 510	892	3 786	3 198
68	Erzeugnisse des Ernährungs-gewerbes	38 819 885	37 103 601	38 289 315	3 122 056	3 186 401	3 502 585
6811	Mahl- u. Schäl-mühlenerzeugnisse	632 556	667 497	620 015	121 323	69 776	81 906
6812	Teigwaren	168 614	187 035	164 153	14 932	12 921	11 007
6815	Nährmittel (ohne Teigwaren)	1 593 222	1 745 412	1 584 009	73 068	83 577	61 307
6816	Stärke und Stärkeerzeugnisse	314 264	355 122	304 753	16 357	8 857	9 281
6818	Backwaren	3 178 838	3 138 578	3 196 278	218 192	269 779	282 427
6821	Zucker (Rüben- u. Rohrzucker)	205 839	185 142	193 618	25 422	46 944	60 788
6825	Verarbeitetes Obst und Gemüse	1 970 151	1 727 741	1 899 351	60 310	66 485	76 470
6827	Süßwaren	3 242 622	3 656 573	3 344 256	73 827	80 756	73 936
6834	Milch und Milcherzeugnisse	7 187 050	6 609 170	7 029 793	638 586	710 897	776 104
6842	Erzeugnisse der Ölmühlen	810 541	913 692	799 907	34 489	21 884	8 626
6845	Margarine, Platten- u. andere Nahrungsfette	-	-	-	-	-	-
6847	Erzeugnisse der Talg-schmelzen u. Schmalzsiedereien	43 897	42 956	41 179	45	59	52
6853	Fleisch u. Fleischerzeugnisse	5 978 791	5 507 118	5 618 839	951 798	822 072	905 070
6854	Ungenießbare Schlacht- nebenprodukte	10 921	9 264	9 833	5 663	3 450	3 616
6859	Fisch und Fischerzeugnisse	561 371	628 124	556 082	30 065	29 865	36 952
6861	Kaffeemittel	27 968	26 988	22 634	-	-	-
6863	Bearbeiteter Kaffee, nicht ge- röstet (Kaffee, dem Koffein od. andere Reizstoffe entzogen worden sind)	.A	.A	.A	-	-	-
6865	Röstkaffee, bearbeiteter Tee und teeähnliche Erzeugnisse	1 444 368	.A	.A	.A	.A	.A
6871	Bier (einschl. Nebenprodukte)	3 740 536	2 888 288	3 770 863	321 007	320 590	416 939
6872	Malz und Malzerzeugnisse (einschl. Nebenprodukten, aber ohne Malzextrakt)	254 374	228 066	229 340	18 800	18 635	17 017
6873	Erzeugnisse aus Agraralkohol (einschl. Nebenprodukten und Hefen)	43 641	51 957	45 984	6 810	16 248	10 812
6876	Spirituosen	529 889	569 670	489 446	68 356	70 734	63 003
6877	Trauben- u. andere Weine	420 607	420 751	438 508	15 418	12 625	20 461
6879	Erfrischungsgetränke	2 164 815	1 723 863	2 318 914	113 836	149 117	210 611
6882	Essig, Senf, Essenzen, Gewürze	439 537	427 634	450 390	5 868	7 398	7 808
6883	Kartoffelerzeugnisse (ohne Stär- ke, Stärkeerzeugnisse und Erzeug- nisse aus Agraralkohol)	382 913	378 360	363 737	6 526	11 937	9 335
6885	Eis (ohne Trocken- u. Speiseeis)	10	.A	.A	-	-	-
6888	Anderer Erzeugnisse des Ernährungsgewerbes	991 601	1 064 339	1 090 384	11 240	24 247	27 674
6889	Futtermittel	1 912 637	1 936 536	1 821 811	211 026	220 361	215 582
6895	Eigenveredlung (Veredlungsar- beiten für eigene Rechnung)	.A	.A	.A	.A	.A	.A
6896	Lohnveredlung (Veredlungsarbei- ten für fremde Rechnung)	68 375	53 700	50 596	1 969	1 280	2 337
69	Tabakwaren	1 727 492	.A	.A	.A	.A	.A

StBA, FS4, R 3.1

10 Produktionswert in 1 000 DM nach Güterklassen und Gütergruppen

Güter- klasse	Bezeichnung	Früheres Bundesgebiet			Neue Länder und Berlin-Ost		
		1992 2. Vj	1993 1. Vj	1993 2. Vj	1992 2. Vj	1993 1. Vj	1993 2. Vj
6911	Zigaretten	1 571 010	.A	.A	.A	.A	.A
6941	Zigarren und ä.	53 392	.A	.A	.A	.A	.A
6971	Rauch-, Kau- u. Schnupftabak	.A	.A	.A	.A	.A	.A
6981	Sonstige Tabakwaren	.A	.A	.A	.A	.A	.A
6995	Eigenveredlung (Veredlungsar- beiten für eigene Rechnung)	-	-	-	-	-	-
6996	Lohnveredlung (Veredlungsarbei- ten für fremde Rechnung)	.A	.A	.A	-	-	-
70	Fertigteilbauten im Hochbau	802 396	729 931	875 272	17 848	12 104	11 934
7011	Fertighäuser (1-u. 2-geschossig) überwiegend aus Beton, zur Vollmontage vorgesehen	28 361	.A	.A	.A	.A	.A
7019	Sonst. Fertigteilbauten überwie- gend aus Beton, zur Vollmontage vorgesehen	.A	.A	.A	.A	.A	.A
7051	Wohngebäude aus Holz oder überwiegend aus Holz, zur Vollmontage vorgesehen	475 517	.A	.A	.A	.A	.A
7059	Andere Fertigteilbauten aus Holz oder überwiegend aus Holz, zur Vollmontage vorgesehen	63 994	.A	.A	12 487	.A	.A
7070	Brücken, Türme, Silos u.a.	.A	.A	.A	-	-	-
7092	Ingenieurbauten aus Holz	.A	.A	.A	-	-	-
7097	Montagen von Fertigteilbauten im Hochbau	48 274	.A	.A	.A	.A	.A

Fachserie 4: Produzierendes Gewerbe

Reihe 1: Zusammenfassende Daten für das Produzierende Gewerbe (vorgesehen)

Reihe 2: Indizes für das Produzierende Gewerbe

Reihe 2.1: Indizes der Produktion und der Arbeitsproduktivität, Produktion ausgewählter Erzeugnisse im Produzierenden Gewerbe

Monatlich (etwa 7 Wochen nach dem Berichtszeitraum): Index der Nettoproduktion für das Produzierende Gewerbe; Index der Bruttoproduktion für Investitions- und Verbrauchsgüter; Produktionsindex für das Baugewerbe, Bauhauptgewerbe und Ausbaugewerbe; Index der Arbeitsproduktivität für den Bergbau und das Verarbeitende Gewerbe sowie vierteljährliche Produktionsindizes nach Wirtschaftszweigen. Außerdem für ca. 1 000 ausgewählte Erzeugnisse absolute Produktionszahlen.

Reihe 2.2: Auftragseingang und Umsatz im Verarbeitenden Gewerbe, Auftragseingang und Auftragsbestand im Bauhauptgewerbe

– Indizes –

Monatliche (Auftragsbestand im Bauhauptgewerbe: vierteljährliche) Indexberechnung für Inland, Ausland und Insgesamt nach Wirtschaftszweigen (vorläufige Ergebnisse ca. 8 Wochen nach dem Berichtszeitraum, endgültige Ergebnisse im Folgebericht).

Reihe 3: Produktion im Produzierenden Gewerbe

Reihe 3.1: Produktion im Produzierenden Gewerbe

Vierteljährliche und jährliche Darstellung der Produktion von rd. 6 000 Gütern (Menge und Wert) und ergänzender Angaben aus anderen Quellen (u.a. Außenhandel, Preisstatistik sowie vierteljährliche Produktionsindizes).

Reihe 3.S.1: Produktion im Produzierenden Gewerbe in den neuen Bundesländern 3. und 4. Vierteljahr 1990

Reihe 3.2: Struktur der Produktion im Produzierenden Gewerbe

Jährliche Darstellung der Produktion von rd. 1 100 Güterklassen nach der Herkunft aus den Wirtschaftszweigen.

Reihe 4: Bergbau und Verarbeitendes Gewerbe

Beschäftigung, Umsatz und Investitionen der Unternehmen

Reihe 4.1.1: Beschäftigung, Umsatz und Energieversorgung der Unternehmen und Betriebe im Bergbau und im Verarbeitenden Gewerbe

Monatsbericht (etwa 9 Wochen nach dem Berichtszeitraum): Unternehmen, Betriebe und fachliche Betriebsteile in wirtschaftssystematischer Gliederung und nach Ländern (für Bergbau und Verarbeitendes Gewerbe insgesamt). Für Unternehmen: Zahl der Einheiten, Beschäftigte, Lohn- und Gehaltssumme, Umsatz. Für Betriebe: zusätzlich Zahl der Angestellten und Arbeiter, geleistete Arbeiterstunden und Energieversorgung; für fachliche Betriebsteile: Zahl der Einheiten und der Beschäftigten sowie Umsatz.

Jahresergebnisse werden in einem gesonderten Jahresbericht veröffentlicht.

Reihe 4.1.2: Betriebe, Beschäftigte und Umsatz im Bergbau und im Verarbeitenden Gewerbe nach Beschäftigtengrößtenklassen

Jährlich für September Ergebnisse für Betriebe nach Beschäftigtengrößtenklassen (Betriebe, Beschäftigte und Umsatz in wirtschaftssystematischer Gliederung; Länderergebnisse für Bergbau und Verarbeitendes Gewerbe insgesamt).

Reihe 4.1.3: Regionale Verteilung der Betriebe im Bergbau und im Verarbeitenden Gewerbe und deren Beschäftigte

Alle 4 Jahre: Anzahl der Betriebe und deren Beschäftigte in wirtschaftssystematischer und regionaler Gliederung (bis einschl. Kreise).

Reihe 4.1.4: Beschäftigung und Umsatz der Betriebe im Bergbau und im Verarbeitenden Gewerbe nach Bundesländern

Jährlicher Bericht.

Reihe 4.1.5: Fachliche Unternehmensteile im Bergbau und im Verarbeitenden Gewerbe

Jährlich: Anzahl der fachlichen Unternehmensteile und der in ihnen Beschäftigten, Produktionswert, Umsatz, Löhne und Gehälter sowie der Census-Value-Added in wirtschaftssystematischer Gliederung.

Reihe 4.2: Beschäftigte, Umsatz und Investitionen der Unternehmen und Betriebe im Bergbau und im Verarbeitenden Gewerbe – Investitionen –

Jährlicher Vorbericht mit vorläufigen Unternehmens- und Betriebsergebnissen der Investitionserhebung. Die endgültigen Ergebnisse erscheinen in tieferer systematischer Gliederung in den Reihen:

Reihe 4.2.1: Beschäftigte, Umsatz und Investitionen der Unternehmen und Betriebe im Bergbau und im Verarbeitenden Gewerbe

Jährlich: Beschäftigte, Umsatz, Investitionen, Lagerbestände, Zugänge an vermieteten Sachanlagen und Aufwendungen für gemietete und gepachtete Sachanlagen (jeweils nach Wirtschaftszweigen und nach Beschäftigten- und Umsatzgrößtenklassen).

Reihe 4.2.3: Konzentrationsstatistische Daten für den Bergbau und das Verarbeitende Gewerbe sowie das Baugewerbe

2jährlich: Konzentrationsraten und -koeffizienten für Unternehmen und Betriebe des Bergbaus und des Verarbeitenden Gewerbes sowie des Baugewerbes.

Reihe 4.2.4: Material- und Wareneingang im Bergbau und im Verarbeitenden Gewerbe

4jährlich: Material- und Wareneingang der Unternehmen des Bergbaus und des Verarbeitenden Gewerbes nach Warenarten und Wirtschaftszweigen.

Reihe 4.3: Kostenstruktur der Unternehmen im Bergbau und im Verarbeitenden Gewerbe

Jährlich: Beschäftigte, Bestandteile der Gesamtleistung, wichtige Kostenarten sowie Kosten- und Leistungsstruktur (Gliederung: wirtschaftssystematisch sowie nach Beschäftigten- und z.T. nach Bruttoproduktionswertgrößtenklassen). Für die einzelnen Bereiche erscheinen die Veröffentlichungen unter dem Titel:

Reihe 4.3.1: Kostenstruktur der Unternehmen im Bergbau, Grundstoff- und Produktionsgütergewerbe

Reihe 4.3.2: Kostenstruktur der Unternehmen im Investitionsgüter produzierenden Gewerbe

Reihe 4.3.3: Kostenstruktur der Unternehmen im Verbrauchsgüter produzierenden Gewerbe und im Nahrungs- und Genußmittelgewerbe

Reihe 4. S.1: Schätzung des Nettoproduktionswertes im Bergbau und im Verarbeitenden Gewerbe 1985 (Zensus) – Methode und Ergebnisse –

Reihe 4. S.2: Schätzung des Nettoproduktionswertes im Bergbau und im Verarbeitenden Gewerbe 1985 (Zensus) – Regionale und sektorale Verflechtung der Unternehmen und Betriebe –

Fortsetzung siehe folgende Seite

Fachserie 4: Produzierendes Gewerbe

Reihe 5: Baugewerbe

Reihe 5.1: Beschäftigung, Umsatz und Gerätebestand der Betriebe im Baugewerbe

Jährliche Ergebnisse der zur Jahresmitte durchgeführten Erhebung nach Wirtschaftszweigen und Beschäftigten- und Umsatzgrößenklassen zum Teil in regionaler Gliederung bis zu Kreisen.

Reihe 5.2: Beschäftigung, Umsatz und Investitionen der Unternehmen im Baugewerbe

Jährlich: Beschäftigte, Bruttolohn- und -gehaltssumme, Jahresbauleistung, Umsatz und Investitionen nach Wirtschaftszweigen, Beschäftigten- und Umsatzgrößenklassen (Bauhauptgewerbe: 20 Beschäftigte und mehr, Ausbaugewerbe: 10 Beschäftigte und mehr).

Reihe 5.3: Kostenstruktur der Unternehmen im Baugewerbe

Jährlich: Kosten- und Leistungsgrößen im Bauhaupt- und Ausbaugewerbe nach Wirtschaftszweigen, Beschäftigten- und Bruttoproduktionswertgrößenklassen. Unternehmen (mit 20 Beschäftigten und mehr).

Reihe 6: Energie- und Wasserversorgung

Reihe 6.1: Beschäftigung, Umsatz, Investitionen und Kostenstruktur der Unternehmen in der Energie- und Wasserversorgung

Jährlich (auch für fachliche Unternehmensteile): Beschäftigte, Arbeiterstunden, Löhne und Gehälter, Umsätze, Lagerbestände und Investitionen nach Wirtschaftszweigen und -bereichen sowie nach Beschäftigten- und Umsatzgrößenklassen. Außerdem Brutto- und Nettoproduktionswert, Brutto- und Nettowertschöpfung, Materialverbrauch und Wareneinsatz sowie Kosten nach Kostenarten.

Reihe 6.2 und 6.3 unbesetzt

Reihe 6.4: Stromerzeugungsanlagen der Betriebe im Bergbau und im Verarbeitenden Gewerbe

Jährlich: Betriebe mit Stromerzeugungsanlagen nach Wirtschaftszweigen und Ländern; Leistung und Belastung der Stromerzeugungsanlagen sowie Verbrauch an Brennstoffen für die Elektrizitätserzeugung.

Reihe 7: Handwerk

Reihe 7.1: Beschäftigte und Umsatz im Handwerk

Vierteljährlich: Beschäftigte und Umsatz in ausgewählten Wirtschafts- und Gewerbebezügen. Saisonbereinigte Zahlen, Regionalangaben und weitere Strukturdaten wie Ausbildungsverhältnisse, Arbeiterverdienste und Insolvenzen im Handwerk.

Reihe 8: Fachstatistiken

Reihe 8.1: Eisen- und Stahl (Eisenerzbergbau, eisenschaffende Industrie, Eisen-, Stahl- und Tempergießerei)¹⁾

Monatlicher Vorbericht und Monatsbericht über wesentliche Entwicklungstendenzen. Der Vierteljahresbericht gibt Überblick über Struktur und Entwicklung der entsprechenden Bereiche, auch im Ausland.

Reihe 8.2: Düngemittelversorgung

Monatlicher Bericht und Jahresbericht mit Angaben über den Inlandsabsatz nach Ländern und Düngersorten sowie Nährstoffgehalten.

Reihe S: Sonderbeiträge

Reihe S. 6: Material- und Wareneingang im Baugewerbe 1982

Reihe S. 8: Düngemittelerzeugung und -versorgung 1950/51 bis 1986/87

Reihe S. 9: Konzentrationsstatistische Daten für den Bergbau und das Verarbeitende Gewerbe 1954 bis 1982

Reihe S. 10: Neuberechnung der Produktionsindizes und des Index der Arbeitsproduktivität auf Basis 1985

Reihe S. 11: Neuberechnung der Auftragseingangs- und Umsatzindizes für das Verarbeitende Gewerbe sowie der Auftragseingangs- und Auftragsbestandsindizes für das Bauhauptgewerbe auf Basis 1985

Reihe S. 12: Dienstleistungen im Produzierenden Gewerbe 1988 – Ergebnisse einer Testerhebung –

Reihe S. 13: Gegenüberstellung der Produktion im Produzierenden Gewerbe nach den Systematischen Güterverzeichnissen für Produktionsstatistiken (GP) von 1989 und 1982

Einzelveröffentlichungen

Zensus im Produzierenden Gewerbe 1979 (7 Hefte)

„Ausgewählte Zahlen für die Bauwirtschaft“

Monatliche Querschnittsveröffentlichung mit den Hauptteilen Baugewerbe und Bautätigkeit sowie mit ausgewählten Daten aus zahlreichen anderen Sachgebieten.

„Ausgewählte Zahlen zur Energiewirtschaft“

Monatliche und jährliche Querschnittsveröffentlichung über Aufkommen und Verwendung von festen, flüssigen und gasförmigen Brennstoffen sowie Elektrizität. Preisindizes und Preise für ausgewählte Energiearten. Beschäftigung der Betriebe in der Energie- und Wasserversorgung. Mineralölsteuern. Klimadaten.

Systematiken

Systematik der Wirtschaftszweige mit Erläuterungen, Ausgabe 1979

Systematik der Wirtschaftszweige mit Betriebs- und ähnlichen Benennungen, Ausgabe 1979

Alphabetisches Verzeichnis der Betriebs- und ähnlichen Benennungen zur Systematik der Wirtschaftszweige, Ausgabe 1988

Systematisches Güterverzeichnis für Produktionsstatistiken, Ausgabe 1989

1) Erhältlich bei: Statistisches Bundesamt, Außenstelle Düsseldorf, Hüttenstraße 5 a, 40215 Düsseldorf.



STATISTISCHES BUNDESAMT
GUSTAV-STRESEMANN-RING 11
65189 WIESBADEN

Veröffentlichungen und Prospekte sind durch den Verlag METZLER-POESCHEL, Verlagsauslieferung Hermann Leins, Postfach 1152, 72125 Kusterdingen, erhältlich.