


Statistisches Bundesamt

Produzierendes Gewerbe



Fachserie 4

Reihe 3.1

Produktion im Produzierenden Gewerbe

1. Vierteljahr 1993

Statistisches Bundesamt
Bibliothek - Dokumentation - Archiv

**METZLER
POESCHEL**

Statist. Bundesamt - Bibliothek



14-14340

Herausgeber:

Statistisches Bundesamt, Wiesbaden, Gustav-Stresemann-Ring 11

Postanschrift

Statistisches Bundesamt
65180 Wiesbaden

Verlag:

Metzler-Poeschel, Stuttgart

Verlagsauslieferung:

Hermann Leins GmbH & Co. KG
Postfach 1152
72125 Kusterdingen

Telefon: 0 70 71/93 53 50

Telex: 7 262 891 mepo d

Telefax: 0 70 71/3 36 53

Erscheinungsfolge: monatlich

Erschienen im Oktober 1993

Preis: DM 24,60

Bestellnummer: 2040310 - 93321

©: Statistisches Bundesamt, Wiesbaden 1993

Vervielfältigungen-außer für gewerbliche Zwecke-
mit Quellenangabe gestattet.

Hinweis

An die Bezieher
der Fachserie 4, Reihe 2.1 und Reihe 3.1

Betr.: Änderungen in der Fachserie 4

Reihe 2.1: Indizes der Produktion und der Arbeitsproduktivität, Produktion ausgewählter Erzeugnisse im Produzierenden Gewerbe (monatlich) sowie

Reihe 3.1: Produktion im Produzierenden Gewerbe (vierteljährlich und jährlich)

Sehr geehrte Damen und Herren,

mit Beginn des Berichtsjahres 1993 wird das Statistische Bundesamt die genannten Veröffentlichungen in geänderter Form präsentieren. Lag bisher der Schwerpunkt der Veröffentlichungen auf den Ergebnissen für das frühere Bundesgebiet, werden nun Ergebnisse für das gesamte Deutschland in den Vordergrund gestellt. Ergebnisse für die beiden Teile "Früheres Bundesgebiet" sowie "Neue Länder und Berlin-Ost" werden nur noch in eingeschränktem Umfang nachgewiesen.

Was ändert sich im einzelnen?

- In der Fachserie 4, Reihe 2.1 werden die gesamtdeutschen Ergebnisse des monatlichen Produktionseilberichts in den Vordergrund gestellt. Für die drei Gebietsstände "Deutschland", "Früheres Bundesgebiet" sowie "Neue Länder und Berlin-Ost" wird die volle Gliederung der rund 1 000 Güterarten des Produktionseilberichts nachgewiesen, wobei angestrebt wird, ein möglichst vollständiges gesamtdeutsches Ergebnis zu veröffentlichen. Bisher lag die Priorität bei der Darstellung der Ergebnisse für das frühere Bundesgebiet. Der Nachweis der Produktions- und Produktivitätsindizes bleibt unverändert.
- In der Fachserie 4, Reihe 3.1 werden vierteljährlich und jährlich die Produktionszahlen für Deutschland in der tiefstmöglichen Gliederung für sämtliche 5 700 sechsstelligen Güterarten des "Systematischen Güterverzeichnis für die Produktionsstatistiken, Ausgabe 1989" nach Menge und Wert veröffentlicht. Demgegenüber werden für die Teilregionen nur noch Ergebnisse für die rund 1 000 vierstelligen Güterklassen dargestellt.

b.w.

Welche Gründe haben das Statistische Bundesamt zu dieser Umstellung bewogen?

- Mehr als zwei Jahre nach der Einigung Deutschlands nehmen die Anfragen nach gesamtdeutschen Ergebnissen zu. Wir möchten diesem Wunsch unserer Datennutzer nachkommen.
- Ein weiterer wichtiger Grund für die oben beschriebenen Maßnahmen ist darin zu sehen, daß die Europäischen Gemeinschaften gesamtdeutsche Ergebnisse fordern. Seit Beginn des Jahres 1992 ist die PRODCOM-Verordnung (Verordnung (EWG) Nr. 3924/91 des Rates vom 19. Dezember 1991 zur Einführung einer Gemeinschaftserhebung über die Produktion von Gütern) in Kraft. Mit dieser Verordnung erhält die deutsche Produktionsstatistik neben ihrer nationalen auch eine europäische Rechtsgrundlage. Sie sieht vor, daß die einzelnen Mitgliedstaaten ab 1993 Ergebnisse der Produktionsstatistik in der tiefsten Gliederung an das Statistische Amt der Europäischen Gemeinschaften liefern.
- Die Veränderungen ermöglichen Rationalisierungen bei der Aufbereitung der Ergebnisse und zum Teil eine erhebliche Straffung der Veröffentlichungen; sie tragen damit zu den dringend gebotenen Mitteleinsparungen in den öffentlichen Haushalten bei.

Abschließend möchten wir Sie noch darauf hinweisen, daß durch diese Umstellung die monatlichen gesamtdeutschen Ergebnisse des Produktionseilberichts, wenn auch zunächst noch nicht zum jeweiligen Indextermin, so doch früher als bisher zur Verfügung gestellt werden können. Aus technischen Gründen können in den Berichten des Jahres 1993 allerdings keine Produktionsergebnisse für die Vorperioden aufgenommen werden; diese können Sie im Bedarfsfall aus den jeweiligen Berichten des Jahres 1992 entnehmen.

Inhalt

	Seite
Einführung	6
 <u>DEUTSCHLAND</u>	
Graphische Darstellungen (früheres Bundesgebiet)	9
 <u>T a b e l l e n t e i l</u>	
1 Produktionswert nach Hauptgruppen	11
2 Produktionswert nach Hauptgruppen und Bundesländern	12
3 Vierteljährlicher Produktionsindex für das Produzierende Gewerbe (früheres Bundesgebiet)	
3.1 Unternehmen	14
3.2 Fachliche Unternehmensteile	16
4 Index der Erzeugerpreise gewerblicher Produkte (Inlandsabsatz) nach Haupt- und Gütergruppen (früheres Bundesgebiet)	18
5 Außenhandel (Spezialhandel) nach Haupt- und Gütergruppen	19
6 Preisindizes für die Ein- und Ausfuhr nach Haupt- und Gütergruppen (früheres Bundesgebiet)	20
7 Innerdeutscher Warenverkehr nach Haupt- und Gütergruppen	21
8 Produktionswert nach Gütergruppen und Güterzweigen	22
9 Produktion nach Güterarten und Güterklassen	
Elektrizität, Gas, Fernwärme, Wasser	26
Bergbauliche Erzeugnisse	26
Erzeugnisse des Grundstoff- und Produktionsgütergewerbes	
Mineralölerzeugnisse	28
Spalt- und Brutstoffe	29
Steine und Erden, Asbestwaren, Schleifmittel	29
Eisen und Stahl	35
NE-Metalle und -Metallhalbzeug (einschl. Edelmetallen und deren Halbzeug)	37
Gießereierzeugnisse	41
Erzeugnisse der Ziehereien, Kaltwalzwerke und der Stahlverformung	42
Chemische Erzeugnisse	119
Schnittholz, Sperrholz und sonstiges bearbeitetes Holz	143
Holzstoff, Zellstoff, Papier und Pappe	148
Gummiwaren	162
Erzeugnisse des Investitionsgüter produzierenden Gewerbes	
Stahlbauerzeugnisse und Schienenfahrzeuge	46
Maschinenbauerzeugnisse (einschl. Ackerschleppern)	50
Straßenfahrzeuge (ohne Ackerschlepper)	78
Wasserfahrzeuge	81
Luft- und Raumfahrzeuge	81
Elektrotechnische Erzeugnisse	82
Feinmechanische und optische Erzeugnisse, Uhren	97
Eisen-, Blech- und Metallwaren	103
Büromaschinen, Datenverarbeitungsgeräte und -einrichtungen	137
Fertigteilbauten im Hochbau	195
Erzeugnisse des Verbrauchsgüter produzierenden Gewerbes	
Musikinstrumente, Spielwaren, Sportgeräte, Schmuck, belichtete Filme, Füllhalter u.ä.	115
Feinkeramische Erzeugnisse	139
Glas und Glaswaren	140
Holzwaren	144
Papier- und Pappwaren	151
Druckereierzeugnisse, Vervielfältigungen	153
Kunststofferzeugnisse	154
Leder	163
Lederwaren und Schuhe	164
Textilien	166
Bekleidung	180
Erzeugnisse des Nahrungs- und Genußmittelgewerbes	
Erzeugnisse des Ernährungsgewerbes	186
Tabakwaren	194

FRÜHERES BUNDESGBIET SOWIE NEUE LÄNDER UND BERLIN-OST

10	Produktionswert in 1 000 DM nach Güterklassen und Gütergruppen	198
	Elektrizität, Gas, Fernwärme, Wasser	198
	Bergbauliche Erzeugnisse	198
	Erzeugnisse des Grundstoff- und Produktionsgütergewerbes	
	Mineralölerzeugnisse	198
	Spalt- und Brutstoffe	198
	Steine und Erden, Asbestwaren, Schleifmittel	198
	Eisen und Stahl	199
	NE-Metalle und -Metallhalbzeug (einschl. Edelmetallen und deren Halbzeug)	200
	Gießereierzeugnisse	200
	Erzeugnisse der Ziehereien, Kaltwalzwerke und der Stahlverformung	200
	Chemische Erzeugnisse	207
	Schnittholz, Sperrholz und sonstiges bearbeitetes Holz	211
	Holzstoff, Zellstoff, Papier und Pappe	212
	Gummiwaren	214
	Erzeugnisse des Investitionsgüter produzierenden Gewerbes	
	Stahlbauerzeugnisse und Schienenfahrzeuge	200
	Maschinenbauerzeugnisse (einschl. Ackerschleppern)	201
	Straßenfahrzeuge (ohne Ackerschlepper)	202
	Wasserfahrzeuge	203
	Luft- und Raumfahrzeuge	203
	Elektrotechnische Erzeugnisse	203
	Feinmechanische und optische Erzeugnisse, Uhren	204
	Eisen-, Blech- und Metallwaren	205
	Büromaschinen, Datenverarbeitungsgeräte und -einrichtungen	210
	Fertigteilebauten im Hochbau	218
	Erzeugnisse des Verbrauchsgüter produzierenden Gewerbes	
	Musikinstrumente, Spielwaren, Sportgeräte, Schmuck, belichtete Filme, Füllhalter u.ä.	206
	Feinkeramische Erzeugnisse	210
	Glas und Glaswaren	211
	Holzwaren	211
	Papier- und Pappwaren	212
	Druckereierzeugnisse, Vervielfältigungen	213
	Kunststofferzeugnisse	213
	Leder	215
	Lederwaren und Schuhe	215
	Textilien	215
	Bekleidung	216
	Erzeugnisse des Nahrungs- und Genußmittelgewerbes	
	Erzeugnisse des Ernährungsgewerbes	217
	Tabakwaren	217

Hinweis zum Gebietsstand

Die Angaben für "Deutschland" beziehen sich auf die Bundesrepublik Deutschland nach dem Gebietsstand seit dem 3.10.1990.

Die Angaben für das "Frühere Bundesgebiet" beziehen sich auf die Bundesrepublik Deutschland nach dem Gebietsstand bis zum 3.10.1990; sie schließen Berlin-West ein.

Die Angaben für die "Neuen Länder und Berlin-Ost" beziehen sich auf die Länder Brandenburg, Mecklenburg-Vorpommern, Sachsen, Sachsen-Anhalt, Thüringen sowie auf Berlin-Ost.

Abkürzungen

A	= Ampère	Landw.	= Landwirtschaft
ADV-Geräte u. -Einrichtungen	= Geräte und Einrichtungen für die automatische Datenverarbeitung	lfd.m	= laufende Meter
a.n.g./ang.	= anderweitig nicht genannt	L.Metallkonstrukt.	= Leichtmetallkonstruktion
Ag	= Silber	LWC	= light weight coated
Al2(SO4)3	= Aluminiumsulfat	lutro	= lufttrocken
Al2O3	= Aluminiumoxid	m	= Meter
anschl.	= anschließender	m.	= mit
AP	= Altpapier	MAG	= Metall-Aktivgas-Schweißen
Au	= Gold	MIG	= Metall-Inertgas-Schweißen
B (MERINO-BIS B)	= feine Wollqualitäten	mm	= Millimeter
BaCO3	= Bariumcarbonat	Mofa	= Motorfahrrad
Baumäsch.	= Baumaschinen	m2	= Quadratmeter
best.	= bestimmte	m3	= Kubikmeter
BRT	= Bruttoregistertonne	N	= Stickstoff
bzw.	= beziehungsweise	Na2CO3	= Natriumcarbonat
B2O3	= Bortrioxid	NaCl	= Natriumchlorid
C	= Celsius	NaOH	= Natriumhydroxid
chem.	= chemisch	Na2SO4	= Natriumsulfat
cm3	= Kubikzentimeter	Na2S2O5	= Natriumpyrosulfit
Cu	= Kupfer	NE	= Nicht-Eisen
d.	= der/die	NH	= Niederspannungs-Hochlei- stung
DAB	= Deutsches Arznei Buch	Nr.	= Nummer
den	= Denier (Maßeinheit für textile Fadenstärke)	NS-1	= Nanoreziproke Sekunde
DIN	= Deutsche Industrie Norm(en)	O	= Ortho
DM	= Deutsche Mark	oh.	= ohne
dtex	= dezitex (längenbezogene Masse für textile Fasern und Garne; 1 g/10 km)	P	= Para
Dtzd	= Dutzend	Pb	= Blei
eff.	= effektiv	PbO	= Blei (II)-oxid
einschl.	= einschließlich	PCB	= Polychlorierte Biphenyle
Elektriz.	= Elektrizitätserzeugung	Phonotechn.	= Phonotechnischen
Erzeugung	= Fluor	PVC	= Polyvinylchlorid
F	= für	P2O5	= Phosphorpentoxid
f.	= Eisen	Rep.v.	= Reparatur von
Fe	= Frequenzmodulation	S	= Schwefel
FM	= Gewinnung und Verarbei- tung von	SiO2	= Siliciumdioxid
Gew.u.Verarb.v.	= Grubenausbau	SO2	= Schwefeldioxid
Grubenausb.	= Grundstoff	SO3	= Schwefeltrioxid
Grundstf.	= Chlorwasserstoff	St	= Stück
HCl	= Fluorwasserstoff	SYPRO	= Systematik für das Pro- duzierende Gewerbe
HF	= Hektoliter	t	= Tonne
hl	= Herstellung von	TiO2	= Titandioxid
H.v.	= Hertz	TJ	= Terajoule
Hz	= Wasserstoffperoxid	u.	= und
H2O2	= Industrie	u.a.	= und andere(s)
Ind.	= Kennzeichnung für harz- oder kautschukgebundene Asbestplatten und -dich- tungen	u.ä.	= und ähnliche(s)
IT	= Kilogramm	u. dgl.	= und dergleichen
kg	= Kilogramm trocken	UHF	= Ultra-Hoch-Frequenz
Kgtro	= Kilometer/Stunde	UKW	= Ultrakurzwelle
Km/h	= Kaliumhydroxid	usw.	= und so weiter
KOH	= metrisches Karat	V	= Volt
Kt	= Kilovolt	VC	= Vinylchlorid
kV	= Kilovoltampère	Verarb.v.	= Verarbeitung von
kVA	= Kilowatt	Verarb.u.Veredlg. v.	= Verarbeitung und Ver- edlung von
kW	= Kilowattstunde	Vertlg.	= Verteilung
kWh	= Kaliumcarbonat	VHF	= Very High Frequency
K2CO3	= Kaliumoxid	vH	= von Hundert
K2O	= Liter	W	= Watt
l		Walzwerkseinr.	= Walzwerkseinrichtungen
		Weiterverarb.	= Weiterverarbeitung
		WIG	= Wolfram-Inertgas-Schweißen
		WISTA	= Wirtschaft und Statistik
		z.B.	= zum Beispiel
		Zn	= Zink
		ZnS	= Zinksulfid
		ZnSO4	= Zinksulfat
		ZP	= Zellstoffpapier

Zeichenerklärung

-	nichts vorhanden	...	Angabe fällt später an
0	weniger als die Hälfte von 1 in der letzten besetzten Stelle, jedoch mehr als nichts	()	Aussagewert eingeschränkt, da der Zahlen- wert statistisch relativ unsicher ist
.	Zahlenwert unbekannt	*	Gesamtproduktion
.A	Zahlenwert geheimzuhalten		
X	Tabellenfach gesperrt, weil Aussage nicht sinnvoll		

Einführung

In der vorliegenden Veröffentlichung werden die Ergebnisse der V i e r t e l j ä h r - l i c h e n P r o d u k t i o n s s t a t i - s t i k dargestellt. Der Band besteht aus zwei Abschnitten: Der erste Abschnitt enthält die Ergebnisse nach Menge und Wert für Deutschland in der tiefstmöglichen Gliederung nach den ca. 5 700 sechsstelligen Güterarten. Für die Gebietsstände "Früheres Bundesgebiet" sowie "Neue Länder und Berlin-Ost" werden im zweiten Abschnitt die Produktionswerte in 1 000 DM nach den rund 1 000 vierstelligen Güterklassen sowie den 36 Gütergruppen dargestellt. Ergänzt wird die Veröffentlichung durch Tabellen aus der Außenhandelsstatistik, der Statistik des innerdeutschen Warenverkehrs sowie der Preisstatistik für die jeweils angegebenen Gebietsstände und Bezugszeiträume.

1 Vierteljährliche Produktionserhebung

R e c h t s g r u n d l a g e ist das Gesetz über die Statistik im Produzierenden Gewerbe (ProdGewG) in der Fassung der Bekanntmachung vom 30. Mai 1980 (BGBl. I S. 641) zuletzt geändert durch Artikel 3 § 1 der Verordnung vom 26. März 1991 (BGBl. I S. 846), Verordnung (EWG) Nr. 3924/91 des Rates vom 19. Dezember 1991 zur Einführung einer Gemeinschaftserhebung über die Produktion von Gütern (ABl. EG Nr. L 374, S. 1) in Verbindung mit dem Gesetz über die Statistik für Bundeszwecke (Bundesstatistikgesetz - BStatG) vom 22. Januar 1987 (BGBl. I S. 462, 565), geändert durch Artikel 2 des Gesetzes vom 17. Dezember 1990 (BGBl. I S. 2837).

Der B e r i c h t s k r e i s der Vierteljährlichen Produktionserhebung umfaßt Betriebe des Bergbaus und des Verarbeitenden Gewerbes (einschl. Fertigteilbau) von Unternehmen des Produzierenden Gewerbes mit im allgemeinen 20 und mehr Beschäftigten sowie Betriebe des Bergbaus und des Verarbeitenden Gewerbes mit im allgemeinen 20 und mehr Beschäftigten von Unternehmen aus den übrigen Wirtschaftsbereichen einschl. dem Produzierenden Handwerk.

Ausnahmen von dieser allgemeinen Abschneidegrenze "20 und mehr Beschäftigte" sind die SYPRO-Zweige:

- 2512 - Gewinnung von Natursteinen, a.n.g.,
- 2516 - Gewinnung von Sand, Kies,
- 2591 - Herstellung von Transportbeton,
- 6816 - Herstellung von Kartoffelerzeugnissen, a.n.g.,
- 6825 - Obst- und Gemüseverarbeitung,
- 6847 - Talgschmelzen, Schmalzsiedereien,
- 6856 - Fischverarbeitung,
- 6872 - Mälzerei,

- 6873 - Alkoholbrennerei,
- 6875 - Herstellung von Spirituosen,
- 6879 - Mineralbrunnen, Herstellung von Mineralwasser, Limonaden,
- 6889 - Herstellung von Futtermitteln.

In den genannten SYPRO-Zweigen liegt die Abschneidegrenze bei "10 und mehr Beschäftigten". Für den SYPRO-Zweig 5311 "Säge- und Hobelwerke" gilt für Sägewerke die Erfassungsgrenze von mindestens 5 000 m³ Rohholz (im Festmaß).

Als G r u n d l a g e der Erhebung und der Gliederung der Daten dient das "Systematische Güterverzeichnis für Produktionsstatistiken, Ausgabe 1989, Teil 2: Systematisches Güterverzeichnis für Statistiken im Produzierenden Gewerbe (GP)"¹⁾.

Die nachgewiesenen Zahlen werden überwiegend im Rahmen der Vierteljährlichen Produktionserhebung ermittelt. In den Gütergruppen 10 (Elektrizität, Gas, Fernwärme, Wasser), 21 (Bergbauliche Erzeugnisse), 27 (Eisen und Stahl) und dem Güterzweig 291 (Eisen-, Stahl- und Temperguß) werden zusätzlich Fachstatistiken herangezogen.

Für die Gütergruppe 28 (NE-Metalle und NE-Metallhalbzeug, einschl. Edelmetallen und deren Halbzeug) sowie den Güterzweig 295 (NE-Metall-Gießereierzeugnisse) führt auch das Bundesamt für Wirtschaft (BAW) eine Erhebung nach dem Gesetz über Statistiken der Rohstoff- und Produktionswirtschaft einzelner Wirtschaftszweige (Rohstoffstatistikgesetz - Rohstoff StatG) vom 15.12.1989 (BGBl. I S. 2201) durch; das BAW veröffentlicht monatlich detaillierte Ergebnisse im Bundesanzeiger.

Bei den dargestellten Erzeugnissen ist zu unterscheiden:

Z u m A b s a t z b e s t i m m t e P r o d u k t i o n. Angaben, die in der Maßeinheitenspalte nicht besonders gekennzeichnet sind, beziehen sich auf die zum Absatz bestimmte Produktion. Diese umfaßt im allgemeinen den verkaufsfähigen, für den Markt vorgesehenen Produktionsausstoß (ohne Handelsware und umgepackte Ware) sowie den Eigenverbrauch und wird meistens nach Menge und Wert dargestellt. Dem Wert der zum Absatz bestimmten Produktion liegen die im

1) Eine ausführliche Darstellung über die Gliederungsgesichtspunkte dieser Systematik, Definitionen einzelner Begriffe etc. geben o.g. Güterverzeichnis sowie ein Aufsatz in "Wirtschaft und Statistik" 11/82, S. 782 ff.

Berichtszeitraum erzielten Verkaufspreise ab Werk zugrunde. Der Wert umfaßt auch die Kosten der Verpackung, selbst wenn sie gesondert in Rechnung gestellt sind. Nicht einbezogen sind dagegen die in Rechnung gestellte Umsatz- (Mehrwert-) und Verbrauchsteuer sowie gesondert in Rechnung gestellte Frachtkosten. Rabatte sind abgezogen. Neben Mengen- und Wertangaben wird in der Veröffentlichung für die einzelnen Güterarten auch die Anzahl der produzierenden Betriebe der Absatzproduktion genannt.

Gesamtproduktion. Sie wird bei rund 1 200 Positionen des Güterverzeichnisses nachgewiesen und ist in der Maßeinheitsspalte durch einen (*) besonders gekennzeichnet. Die Gesamtproduktion schließt neben der zum Absatz bestimmten Produktion auch die zur Weiterverarbeitung im berichtenden Betrieb, in einem anderen Betrieb desselben Unternehmens oder die für einen Lohnauftrag in einem anderen Unternehmen bestimmte Produktion ein. Nach Möglichkeit ist in diesen Fällen auch die zum Absatz bestimmte Produktion als "Darunterposition" getrennt aufgeführt. Soweit für die Gesamtproduktion Werte angegeben sind, wurde die zur Weiterverarbeitung bestimmte Produktionsmenge mit vergleichbaren Verkaufspreisen bewertet.

Lohnarbeit. Sie liegt vor, wenn vom Auftraggeber unberechnet geliefertes Material be- oder verarbeitet wird. Als Wert gibt der Auftragnehmer die vom Auftraggeber gezahlte Vergütung an. Die Lohnarbeit ist wert- und mengenmäßig grundsätzlich in der zum Absatz bestimmten Produktion enthalten. Nur in bedeutsamen Fällen (einige Positionen in der Gütergruppe 22 = Mineralölserzeugnisse und Gütergruppe 53 = Schnittholz, Sperrholz und sonstiges Holz) wird sie zusätzlich getrennt nachgewiesen.

Lohnveredlung, Reparaturen und Montagen sind als Schlußpositionen der jeweiligen Gütergruppen aufgeführt und werden im allgemeinen nur wertmäßig dargestellt.

Lohnveredlung liegt vor, wenn ein vom Auftraggeber unberechnet geliefertes Erzeugnis im Lohnauftrag veredelt wird. Dabei bleibt die Form des Erzeugnisses selbst erhalten. Reparaturen sind Instandsetzungsarbeiten, bei denen das reparierte Erzeugnis nur in geringem Umfang neu erstellt wird.

Als Montage gilt der Zusammenbau von Erzeugnissen, die im wesentlichen nicht im berichtenden Betrieb selbst gefertigt werden. Erfolgt der Zusammenbau im berichtenden Betrieb, so wird der Montagewert im allgemeinen dem Produktionswert des betreffenden Erzeugnisses zugeschlagen.

Art der Fertigung, des Materials, der Oberflächenbehandlung u.ä. In einzelnen Positionen der Gütergruppen 28, 30 bis 33, 37, 38, 63 wird zusätzlich nach der Art der Fertigung, des Materials, der Funktion (Steuerung), der Oberflächenbehandlung etc. unterschieden.

Wegen der statistischen Geheimhaltung betrieblicher Einzelangaben werden Daten für solche Erzeugnisse, die entweder von weniger als drei Betrieben produziert wurden oder an deren Herstellung ein Betrieb überwiegend beteiligt war, nicht veröffentlicht. Dies kann dazu führen, daß z.B. innerhalb einer vierstelligen Güterklasse die Angaben für eine weitere Position geheimzuhalten sind; diese fehlenden Daten sind aber in den Summen enthalten.

Geringfügige Abweichungen in den Summen sind auf Runden der Zahlen zurückzuführen; Differenzen gegenüber früheren Veröffentlichungen erklären sich durch zwischenzeitlich vorgenommene Korrekturen.

2 Vierteljährlicher Produktionsindex

Die originär berechneten Vierteljährlichen Produktionsindizes auf Basis 1985 = 100 sollen vor allem der mittelfristigen Konjunktur- und Strukturbeobachtung dienen. Die Ergebnisse sind entsprechend der "Systematik der Wirtschaftszweige (Ausgabe 1979), Fassung für die Statistik im Produzierenden Gewerbe (SYPRO)" gegliedert.

Der Index für Unternehmen (Tabelle 3.1) ist aus den Indizes für fachliche Unternehmensteile zusammengesetzt. Die (geschätzte) Verteilung des Census-Value-Added für Unternehmen auf die einzelnen fachlichen Unternehmensteile legt die Struktur für die Berechnung des Unternehmensindex fest. Die weitere Aggregation der Unternehmensindizes zu 2-Stellern und den Hauptgruppen der SYPRO wird

über ein aus der Bruttowertschöpfung zu Marktpreisen ohne Umsatzsteuer des Jahres 1985 gebildetes Gewichtungsschema vorgenommen.

Der Index für fachliche Unternehmensteile (Tabelle 3.2) wird auf der Grundlage der gesamten Vierteljährlichen Produktionserhebung unter Ausschaltung der Preisveränderungen berechnet. Grundlage für die Zusammenfassung der Indizes der SYPRO-4-Steller zu SYPRO-2-Stellern, Hauptgruppen usw. sind die Gewichte, die sich aus dem Census-Value-Added des Basisjahres 1985 ergeben.

Eine ausführliche Darstellung der Methoden der Indexberechnung ist in der Zeitschrift "Wirtschaft und Statistik", Heft 3/88 erschienen.

Ergebnisse des Vierteljährlichen Produktionsindex für das Produzierende Gewerbe auf Basis 1985 = 100 für den Berichtszeitraum von 1978 bis einschließlich 4. Vierteljahr 1986 sind als Arbeitsunterlage vom Statistischen Bundesamt, Gruppe IV A, zu beziehen. Indizes für die in der vorliegenden Fachserie nicht publizierten Viersteller der "SYPRO" und Bruttoproduktionsindizes, die im Zuge der Umstellung auf das Basisjahr 1985 = 100 erstmals in das Berechnungssystem der Vierteljährlichen Indizes integriert wurden, können direkt beim Statistischen Bundesamt telefonisch 0611/75-2818/2586 oder schriftlich erfragt werden.

Neben den Daten der Produktionsstatistik werden zu Vergleichszwecken zusammenfassende Ergebnisse folgender Statistiken gegeben:

3 Preise und Preisindizes für gewerbliche Produkte (Erzeugerpreise) sowie für die Ein- und Ausfuhr

In Tabelle 4 werden Erzeugerpreisindizes auf Basis 1985 in der an das Güterverzeichnis für Produktionsstatistiken angelehnten Gliederung dargestellt. Weitergehende Ergebnisse sowie methodische Erläuterungen enthält die monatliche Veröffentlichung der Fachserie 17 (Preise), Reihe 2: Preise und Preisindizes für gewerbliche Produkte (Erzeugerpreise).

Preisindizes auf Basis 1985 für die Einfuhr und Ausfuhr von Waren in der an das Güterverzeichnis für Produktionsstatistik angelehnten Gliederung sind in Tabelle 6 dargestellt. Weitergehende Angaben sind in der monatlichen Veröffentlichung der Fachserie 17 (Preise), Reihe 8: Preise und Preisindizes für die Ein- und Ausfuhr enthalten.

4 Außenhandel (Spezialhandel)

Die Ein- und Ausfuhr von Gütern in der an das Güterverzeichnis für Produktionsstatistiken angelehnten Gliederung sind in Tabelle 5 wiedergegeben. Der Außenhandel umfaßt den Warenverkehr mit dem Ausland. Der Spezialhandel umfaßt die unmittelbare Einfuhr von Waren in den freien Verkehr, zur zollamtlich bewilligten aktiven Veredlung (Eigen- und Lohnveredlung), nach zollamtlich bewilligter passiver Veredlung, auch Ausbesserungsverkehr, die Einfuhr von ausländischen Waren aus Lager in die vorgenannten Einfuhrarten, sowie die Ausfuhr von Waren aus dem freien Verkehr, nach zollamtlich bewilligter aktiver Veredlung (Eigen- und Lohnveredlung), zur zollamtlich bewilligten passiven Veredlung, auch Ausbesserungsverkehr.

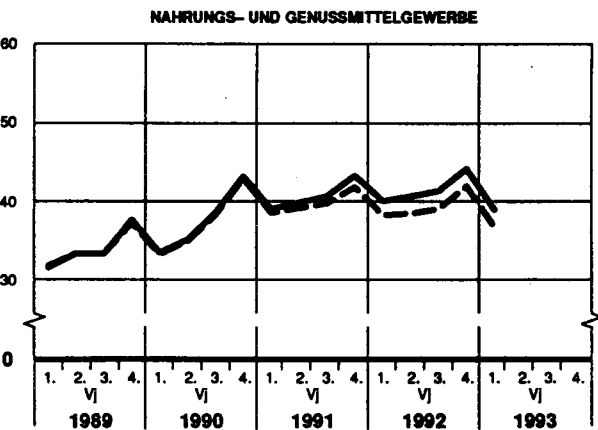
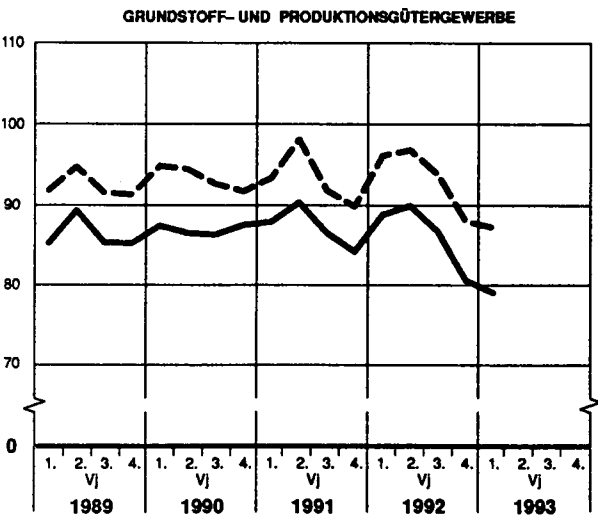
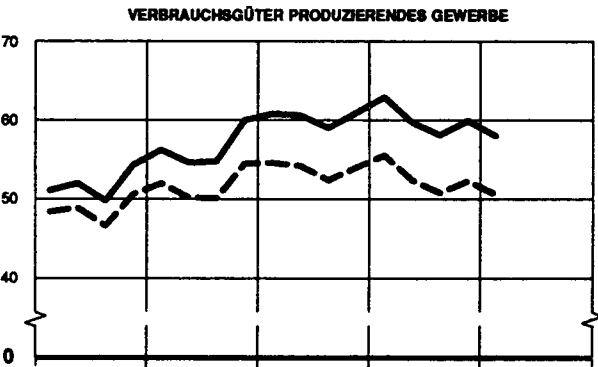

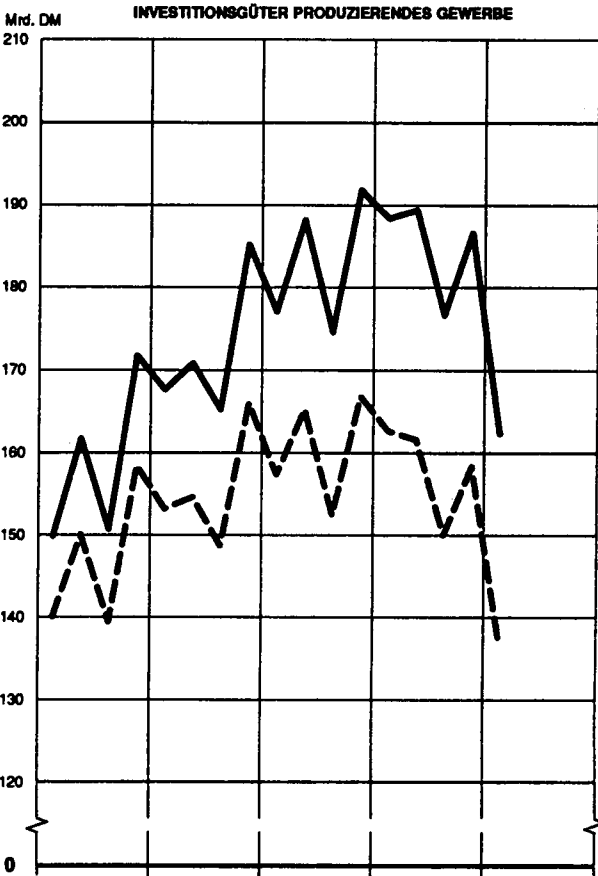
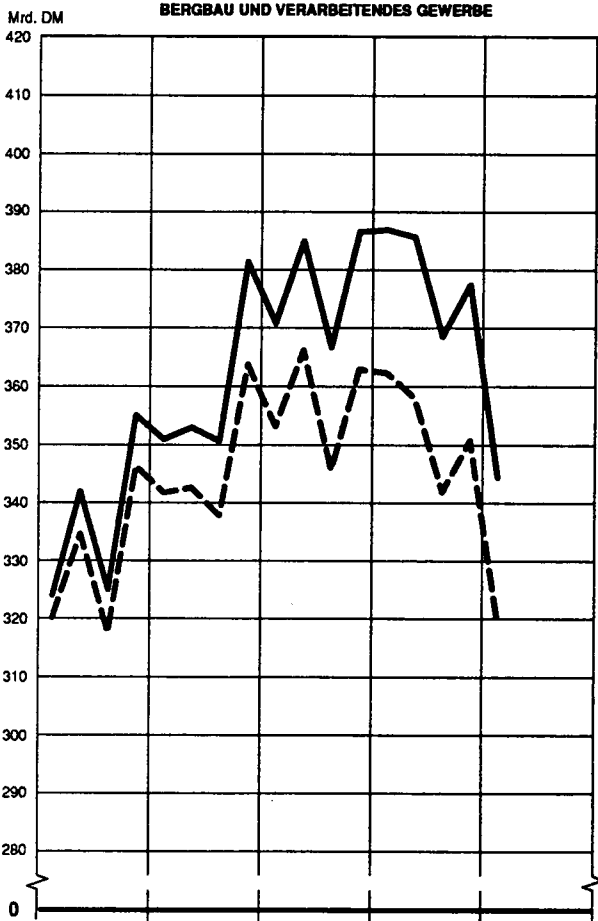
Hinsichtlich tiefer gegliederter Ergebnisse der Außenhandelsstatistik wird auf die verschiedenen Veröffentlichungen der Fachserie 7 (Außenhandel) verwiesen.

5 Innerdeutscher Warenverkehr

Der Warenverkehr des früheren Bundesgebietes mit den neuen Ländern und Berlin-Ost ist in Tabelle 7 wiedergegeben. Die Gliederung lehnt sich an das Güterverzeichnis für Produktionsstatistiken an. Bezüglich weiterer Ergebnisse wird auf die monatlichen Veröffentlichungen der Fachserie 6 (Handel, Gastgewerbe, Reiseverkehr), Reihe 6: Innerdeutscher Warenverkehr verwiesen.

PRODUKTION AUSGEWÄHLTER ERZEUGNISSE IM BERGBAU UND VERARBEITENDEN GEWERBE NACH HAUPTGRUPPEN
Früheres Bundesgebiet

— In jeweiligen Preisen - - - In Preisen von 1985



Tabellenteil

1 Produktionswert^{*)} nach Hauptgruppen - Deutschland

Jahr Vierteljahr	Insgesamt			Bergbauliche Erzeugnisse			Erzeugnisse des Grundstoff- und Produktionsgütergewerbes		
	Mill. DM	Veränderung 1)	Anteil	Mill. DM	Veränderung 1)	Anteil	Mill. DM	Veränderung 1)	Anteil
1991 ²⁾	1 578 228	x	100	24 838	x	1,6	369 048	x	23,4
1992	1 591 057	x	100	29 730	x	1,9	363 708	- 1,4	22,9
1992									
1. Vj	404 044	x	100	8 162	x	2,0	93 225	- 0,2	23,1
2. Vj	403 149	x	100	7 229	x	1,8	94 521	- 0,9	23,4
3. Vj	386 300	x	100	7 079	x	1,8	91 038	- 0,4	23,6
4. Vj	397 563	x	100	7 260	x	1,8	84 924	- 4,4	21,4
1993									
1. Vj	362 055	- 10,4	100	7 399	- 9,3	2,0	83 211	- 10,7	23,0
2. Vj									
3. Vj									
4. Vj									

Jahr Vierteljahr	Erzeugnisse des Investitionsgüter produzierenden Gewerbes			Erzeugnisse des Verbrauchsgüter produzierenden Gewerbes			Erzeugnisse des Nahrungs- und Genußmittelgewerbes		
	Mill. DM	Veränderung 1)	Anteil	Mill. DM	Veränderung 1)	Anteil	Mill. DM	Veränderung 1)	Anteil
1991	759 258	x	48,1	250 019	x	15,8	175 065	x	11,1
1992	768 813	+ 1,3	48,3	249 291	- 0,3	15,7	179 515	+ 2,5	11,3
1992									
1. Vj	194 491	+ 5,9	48,1	65 137	+ 3,3	16,1	43 030	+ 2,6	10,6
2. Vj	195 911	+ 0,6	48,6	61 761	- 1,5	15,3	43 728	+ 2,3	10,8
3. Vj	183 429	+ 1,2	47,5	60 161	- 1,6	15,6	44 593	+ 2,5	11,5
4. Vj	194 982	- 2,3	49,0	62 233	- 1,5	15,7	48 164	+ 2,8	12,1
1993									
1. Vj	168 996	- 13,1	46,7	60 192	- 7,6	16,6	42 257	- 1,8	11,7
2. Vj									
3. Vj									
4. Vj									

*) Zum Absatz bestimmt.

1) Veränderung gegenüber entsprechendem Vorjahreszeitraum.

2) Ohne Bergbauliche Erzeugnisse der neuen Bundesländer
einschl. Berlin-Ost.

2 Produktionswert*) nach Hauptgruppen

Lfd. Nr.	Zeitraum Hauptgruppen	Insgesamt	BaWü	Bay	Bln	BB	Brm	Hmb	Hess
<u>Mill.</u>									
1	1991 ¹⁾	1 578 228	285 522	263 620	53 217 ¹⁾	11 385 ¹⁾	22 286	.A	114 250
2	1992	1 591 057	286 896	270 572	51 039	12 337	22 465	.A	116 209
3	1. Vj 1992	404 044	72 954	67 165	12 892	3 026	6 018	.A	29 986
	davon								
4	Bergbauliche Erzeugnisse	8 162	36	34	-	496	-	.A	161
5	Erzeugnisse des Grundstoff- und Produktionsgütergewerbes ..	93 225	11 067	10 121	1 944	1 024	629	2 601	8 287
6	Investitionsgüter produzierenden Gewerbes.	194 491	45 248	36 784	5 704	767	3 784	2 844	14 113
7	Verbrauchsgüter produzierenden Gewerbes	65 137	12 195	13 301	1 846	236	336	535	4 490
8	Nahrungs- und Genussmittelgewerbes	43 030	4 409	6 925	3 396	504	1 269	1 336	2 936
9	1. Vj 1993	362 055	63 414	61 042	11 356	2 963	4 538	.A	25 988
	davon								
10	Bergbauliche Erzeugnisse	7 399	32	33	-	517	-	.A	147
11	Erzeugnisse des Grundstoff- und Produktionsgütergewerbes ..	83 211	10 068	8 974	1 739	946	515	2 494	7 558
12	Investitionsgüter produzierenden Gewerbes.	168 996	37 684	33 112	4 886	695	2 549	2 651	11 276
13	Verbrauchsgüter produzierenden Gewerbes	60 192	11 292	12 222	1 554	228	304	469	4 034
14	Nahrungs- und Genussmittelgewerbes	42 257	4 337	6 700	3 178	578	1 169	1 389	2 974
<u>Pro</u>									
15	1991 ¹⁾	100	18,1	16,7	3,4 ¹⁾	0,7 ¹⁾	1,4	.A	7,2
16	1992	100	18,1	17,0	3,2	0,8	1,4	.A	7,3
17	1. Vj 1992	100	18,0	16,6	3,2	0,8	1,5	.A	7,4
	davon								
18	Bergbauliche Erzeugnisse	100	0,5	0,4	-	6,1	-	.A	2,0
19	Erzeugnisse des Grundstoff- und Produktionsgütergewerbes ..	100	11,9	10,9	2,1	1,1	0,7	2,8	8,9
20	Investitionsgüter produzierenden Gewerbes.	100	23,2	18,9	2,9	0,4	2,0	1,5	7,3
21	Verbrauchsgüter produzierenden Gewerbes	100	18,7	20,4	2,8	0,4	0,5	0,8	6,9
22	Nahrungs- und Genussmittelgewerbes	100	10,2	16,1	7,9	1,2	2,9	3,1	6,8
23	1. Vj 1993	100	17,5	16,9	3,1	0,8	1,3	.A	7,2
	davon								
24	Bergbauliche Erzeugnisse	100	0,4	0,4	-	7,0	-	.A	2,0
25	Erzeugnisse des Grundstoff- und Produktionsgütergewerbes ..	100	12,1	10,8	2,1	1,1	0,6	3,0	9,1
26	Investitionsgüter produzierenden Gewerbes.	100	22,3	19,6	2,9	0,4	1,5	1,6	6,7
27	Verbrauchsgüter produzierenden Gewerbes	100	18,7	20,3	2,6	0,4	0,5	0,8	6,7
28	Nahrungs- und Genussmittelgewerbes	100	10,3	15,8	7,5	1,4	2,8	3,3	7,0

*) Zum Absatz bestimmt. Der Nachweis nach Bundesländern schließt die Fachstatistiken ein.

1) Ohne Bergbauliche Erzeugnisse der neuen Bundesländer einschl. Berlin-Ost.

und Bundesländern

MV	Ndsa	NW	RhPf	Saar	SN	ST	SchH	TH	Lfd. Nr.
----	------	----	------	------	----	----	------	----	-------------

DM

5 586 ¹⁾	159 370	430 626	.A	.A	20 513 ¹⁾	18 042 ¹⁾	39 739	10 314 ¹⁾	1
5 801	163 850	428 115	.A	.A	20 727	19 538	39 818	10 996	2
1 317	41 452	110 496	.A	.A	4 980	4 720	9 650	2 728	3
4	1 090	4 798	.A	.A	217	549	8	174	4
									5
114	7 589	34 528	7 751	1 648	1 038	1 862	2 520	502	6
622	20 411	44 324	8 190	3 988	1 995	1 419	3 312	986	7
119	5 589	17 999	4 324	581	948	253	1 814	571	8
457	6 773	8 846	1 884	384	782	638	1 996	495	
1 439	37 233	99 443	.A	.A	5 034	4 546	9 219	2 820	9
									10
6	996	4 412	.A	.A	153	409	7	129	11
155	6 771	30 441	6 974	1 376	841	1 728	2 209	422	12
518	17 771	38 992	6 727	3 763	2 384	1 461	3 401	1 126	13
152	5 121	16 982	3 808	532	882	303	1 722	587	14
608	6 574	8 616	1 839	440	774	646	1 880	555	

zent

0,4 ¹⁾	10,1	27,3	.A	.A	1,3 ¹⁾	1,1 ¹⁾	2,5	0,7 ¹⁾	15
0,4	10,3	26,9	.A	.A	1,3	1,2	2,5	0,7	16
0,3	10,3	27,3	.A	.A	1,2	1,2	2,4	0,7	17
									18
0,0	13,3	58,8	.A	.A	2,7	6,7	0,1	2,1	19
0,1	8,1	37,0	8,3	1,8	1,1	2,0	2,7	0,5	20
0,3	10,5	22,8	4,2	2,1	1,0	0,7	1,7	0,5	21
0,2	8,6	27,6	6,6	0,9	1,5	0,4	2,8	0,9	22
1,1	15,7	20,6	4,4	0,9	1,8	1,5	4,6	1,2	
0,4	10,3	27,5	.A	.A	1,4	1,3	2,5	0,8	23
									24
0,1	13,5	59,6	.A	.A	2,1	5,5	0,1	1,8	25
0,2	8,1	36,6	8,4	1,7	1,0	2,0	2,7	0,5	26
0,3	10,5	23,0	4,0	2,2	1,4	0,9	2,0	0,7	27
0,3	8,5	28,2	6,3	0,9	1,5	0,5	2,9	0,9	28
1,4	15,5	20,4	4,4	1,1	1,8	1,5	4,5	1,3	

SYPRO- NR.	WIRTSCHAFTSZWEIG	GEWICHTUNG	1992	VERAEND. IN % GEGEN VORJAHR	1992 1.HJ	VERAENDERUNG IN % 1.HJ 1992 GEGEN		1992 2.HJ
						1.HJ 1991	2.HJ 1991	
	PRODUZIERENDES GEWERBE INSGESAMT	100.00	122.4	-0.3	123.6	0.7	0.5	121.1
	PRODUZIERENDES GEWERBE (OH. BAUHAUPTGEWERBE)	92.66	121.2	-1.0	123.1	0.2	1.1	119.3
1010-30	ELEKTRIZITAETS-U. GASVERSORGUNG	7.39	115.6	1.1	118.6	1.2	6.5	112.7
	BERGBAU U. VERARBEITENDES GEWERBE	85.27	121.7	-1.1	123.5	0.1	0.6	119.9
21	BERGBAU	2.35	79.3	-3.4	81.7	-1.8	1.0	76.9
2111	STEINKOHLENBERGB. U. -BRIKETTERSTELLUNG, KOKEREI	1.70	75.3	-3.2	77.8	-0.3	0.1	72.8
	VERARBEITENDES GEWERBE	82.92	122.9	-1.0	124.7	0.2	0.6	121.1
	GRUNDSTOFF-U. PRODUKTIONSGUETERGEWERBE	21.10	118.9	1.5	121.4	2.6	4.6	116.4
22	MINERALOELVERARBEITUNG	3.37	109.9	7.1	109.3	6.5	6.5	110.6
25	GEW. U. VERARB. V. STEINEN U. ERDEN	1.95	133.7	5.2	128.0	7.4	-5.3	139.4
27	EISENSCHAFFENDE INDUSTRIE	2.36	90.5	-5.8	95.9	-3.3	3.0	85.1
2711	HOCHOFEN-, STAHL-U. WARMWALZWERKE (OH. STAHLROHRE)	1.82	93.0	-5.0	98.3	-2.4	3.4	87.7
28	NE-METALLERZEUGUNG, NE-METALLHALBZEUGWERKE	0.87	120.0	2.0	123.3	1.5	8.3	116.8
2850	NE-METALLHALBZEUGWERKE	0.47	120.6	1.4	124.4	0.7	8.8	116.8
29	GIESSEREI	0.90	107.4	-4.2	116.8	-1.6	10.6	98.1
2910	EISEN-, STAHL-U. TEMPERGIESSEREI	0.64	98.5	-3.4	107.0	-0.7	11.1	90.0
3011-15,30	ZIEHEREIEN, KALTWALZWERKE, MECHANIK, ANG.	1.08	191.8	0.9	189.0	-0.2	-0.9	194.7
40	CHEMISCHE INDUSTRIE	8.38	117.9	1.2	122.0	2.9	6.6	113.9
4031	H. V. CHEM. GRUNDSTF. (AUCH M. ANSCHL. WEITERVERARB.)	4.82	111.5	1.1	116.0	3.7	6.6	106.9
4034	H. V. CHEM. ERZEUGNISSEN F. GEWERBE, LANDWIRTSCHAFT	1.03	117.7	0.3	122.9	1.2	8.4	112.6
4035	H. V. PHARMAZEUTISCHEN ERZEUGNISSEN	1.28	136.5	2.6	137.9	2.5	4.8	135.2
4036	H. V. SEIFEN, MASCH.-U. KOERPERPFLEGE MITTELN	0.65	123.6	1.5	125.3	0.4	5.5	121.8
4090	H. V. CHEMIEFASERN	0.22	97.8	-2.1	105.5	1.6	9.9	90.1
53	HOLZBEARBEITUNG	0.45	134.8	1.9	137.5	3.4	4.6	132.1
55	ZELLSTOFF-, HOLZSCHLIFF-, PAPIER-U. PAPPEERZEUGUNG	0.71	128.4	0.2	131.6	2.3	3.2	125.2
59	GUMMI-VERARBEITUNG	1.03	111.4	-1.5	118.6	0.9	9.1	104.3
	INVESTITIONSGUETER PRODUZIERENDES GEWERBE	40.75	122.9	-2.3	125.6	-0.6	0.2	120.2
3021-25	STAHLVERFORMUNG, OBERFLAECHE NVEREDLUNG, HAERTUNG	1.21	135.1	-0.3	142.8	1.4	9.6	127.4
31	STAHL-U. LEICHTMETALLBAU, SCHIENENFAHRZEUGBAU	1.55	131.5	2.6	122.7	4.5	-11.7	140.4
3111	H. V. STAHL-U. L. METALLKONSTRUKT. (OH. GRUBENAUSB.)	0.67	157.4	6.2	144.2	5.7	-9.9	170.7
32	MASCHINENBAU	10.17	114.8	-5.3	114.4	-4.3	-6.9	115.2
3210	H. V. LANDW. MASCHINEN, ACKERSCHLEPPERN	0.61	90.8	-8.7	97.6	-7.1	3.9	84.0
3220	H. V. METALLBEARBEITUNGSMASCHINEN U. AE.	1.35	102.7	-14.3	100.6	-13.5	-18.6	104.9
3230	H. V. TEXTIL-U. NAEHMASCHINEN	0.51	106.3	4.6	104.3	5.4	0.1	108.4
3240	H. V. MASCHINEN F. D. NAHR.-U. GENUSSMITTELIND. USW	1.16	121.0	-2.8	115.9	-2.4	-11.1	126.2
3256	H. V. HUETTEN-U. WALZWERKSEINR. USW (OH. BAUMASCH.)	1.16	124.1	-5.3	123.4	-2.1	-9.5	124.7
3257	H. V. BAU-, BAUSTOFF-U. AE. MASCHINEN	0.39	136.7	2.9	140.4	5.8	5.6	133.0
3260	H. V. ZAHNRAEDERN, GETRIEBEN, LAGERN U. AE.	0.80	96.6	-6.8	99.7	-8.4	1.3	93.5
3270	H. V. MASCHINEN F. WEITERE BEST. WIRTSCHAFTSZWEIGE	0.92	111.2	-12.2	112.5	-11.6	-10.8	110.0
3280	SONST. MASCHINENBAU	3.27	122.9	-2.1	122.1	-1.5	-4.1	123.7
33	STRASSENFAHRZEUGBAU, REP. V. KRAFTFAHRZEUGEN USW	10.49	126.2	1.3	134.3	3.9	11.9	118.2
3311	H. V. KRAFTWAGEN U. -MOTOREN	6.96	126.3	1.7	135.2	3.3	15.1	117.5
3314	H. V. TEILEN F. KRAFTWAGEN U. -MOTOREN	1.82	129.1	2.4	137.9	7.5	11.3	120.2
34	SCHIFFBAU	0.35	71.8	-5.0	73.4	-5.0	-0.7	70.3
35	LUFT-U. RAUMFAHRZEUGBAU	0.61	121.5	-4.3	125.2	-3.5	0.9	117.8
36	ELEKTROTECHNIK, REP. V. HAUSHALTSGERAETEN	10.35	128.6	-1.6	129.8	-0.5	-0.9	127.4
3620	H. V. GERAETEN D. ELEKTRIZ. ERZEUGUNG, -VERTLG. U. AE.	3.55	130.2	0.4	132.7	1.9	2.7	127.7
3650	H. V. ELEKTROHAUSHALTSGERAETEN	0.58	137.0	-3.8	147.8	-0.6	8.6	126.2
3660	H. V. ZAEHLERN, FERNMELEDE-, MESS-U. REGELGERAETEN USW	4.63	129.6	-1.8	129.7	-0.6	-2.9	129.5
3670	H. V. RUNDUNK-, FERNSEH-U. PHONOTECHN. GERAETEN	0.65	112.3	-12.0	112.2	-13.6	-10.5	112.4
37	FEINMECHANIK, OPTIK, H. V. UHREN	1.75	121.4	1.6	123.3	3.4	2.8	119.4
38	H. V. EISEN-, BLECH-U. METALLWAERN	2.81	133.0	-0.6	138.0	1.8	4.5	128.1
50	H. V. BUERO MASCHINEN, ADV-GERAETEN U. -EINRICHTUNGEN	1.45	91.3	-26.7	92.9	-24.7	-26.1	89.6
5060	H. V. BUERO MASCHINEN	0.16	65.3	-24.5	71.3	-18.5	-16.7	59.4
5080	H. V. ADV-GERAETEN U. -EINRICHTUNGEN	1.29	94.4	-26.9	95.5	-25.2	-26.8	93.3
	VERBRAUCHSGUETER PRODUZIERENDES GEWERBE	12.13	120.3	-1.7	122.1	-0.8	0.3	118.6
39	H. V. MUSIKINSTRUM., SPIELWAERN, FUELLHALTERN USW	0.52	123.8	-4.9	117.8	-4.6	-14.0	129.9
51	FEINKERAMIK	0.34	96.3	-6.9	99.9	-5.9	-0.8	92.7
52	H. U. VERARB. V. GLAS	0.65	126.7	0.9	127.8	2.6	1.0	125.5
54	HOLZVERARBEITUNG	2.23	136.0	1.9	137.0	2.9	2.4	135.0
56	PAPIER-U. PAPPEVERARBEITUNG	1.01	131.9	-0.4	133.8	-0.1	2.2	129.9
57	DRUCKEREI, VERVIELFAELTIGUNG	1.90	129.9	-0.7	126.6	0.1	-6.3	133.2
58	H. V. KUNSTSTOFFWAERN	2.05	147.1	1.6	152.6	3.2	7.5	141.6
61	LEDERERZEUGUNG	0.05	80.8	-5.8	89.5	-0.8	9.8	72.2
62	LEDERVERARBEITUNG	0.37	74.1	-10.0	77.6	-8.4	-2.9	70.6
6251	H. V. SCHUHEN	0.26	67.9	-9.1	71.9	-6.9	-0.4	64.0
63	TEXTILGEWERBE	1.63	93.8	-7.7	100.4	-6.3	4.6	87.2
64	BEKLEIDUNGSGEWERBE	1.31	77.9	-10.6	79.2	-11.2	-6.8	76.6
	NAHRUNGS-U. GENUSSMITTELGEWERBE	8.94	135.5	-0.4	131.5	-0.9	-5.7	139.6
68	ERNAEHRUNGSGEWERBE	6.75	140.7	0.4	136.0	0.2	-6.1	145.3
6818-19	H. V. BACKWAERN	1.44	153.2	0.2	151.0	0.7	-3.1	155.5
6828	H. V. SUESSWAERN (OH. DAUERBACKWAERN)	0.42	153.0	-0.4	150.9	-1.0	-2.5	155.2
6831-36	MILCHVERWERTUNG	0.39	117.1	1.0	118.9	1.2	4.0	115.3
6847-54	SCHLACHTHAEUER (OH. KOMMUNALE), FLEISCHVERARB.	1.43	140.6	-0.6	139.1	-0.9	-2.5	142.1
6871-72	BRAUEREI, MUELZEREI	1.02	121.1	-0.3	121.2	2.4	-2.7	121.0
6879	MINERALBRUNNEN, H. V. MINERALWASSER, LIMONADEN	0.28	147.5	2.7	146.9	3.7	0.9	148.1
69	TABAKVERARBEITUNG	2.19	119.8	-2.9	117.4	-4.9	-4.8	122.1
72-75	BAUHAUPTGEWERBE	7.34	137.4	7.2	130.4	8.9	-4.6	144.4
	HOCHBAULEISTUNGEN	4.50	141.7	7.5	135.7	8.3	-2.0	147.8
	TIEFBAULEISTUNGEN	2.84	130.5	6.6	122.1	10.1	-8.9	138.9

BUNDESGBIET
FUER DAS PRODUZIERENDE GEWERBE

=100

NEHMEN

VERAENDERUNG IN % 2.HJ 1992 GEGEN		1992 2.VJ	VERAENDERUNG IN % 2.VJ 1992 GEGEN		1992 3.VJ	VERAENDERUNG IN % 3.VJ 1992 GEGEN		1992 4.VJ	VERAENDERUNG IN % 4.VJ 1992 GEGEN		1993 1.VJ	VERAENDERUNG IN % 1.VJ 1993 GEGEN		SYPRO- NR.
2.HJ 1991	1.HJ 1992		2.VJ 1991	1.VJ 1992		3.VJ 1991	2.VJ 1992		4.VJ 1991	3.VJ 1992		1.VJ 1992	4.VJ 1992	
-1.5	-2.0	123.2	-1.6	-0.6	119.6	-0.7	-2.9	122.6	-2.2	2.5	111.7	-9.9	-8.9	PROD.GEW. PG(OH.BAU)
-2.1	-3.1	121.3	-2.2	-2.8	117.3	-1.1	-3.3	121.3	-3.0	3.4	111.8	-10.4	-7.8	
1.2	-5.0	106.2	-1.5	-18.9	101.0	2.7	-4.9	124.3	-0.1	23.1	127.1	-3.0	2.3	1010-30
-2.4	-2.9	122.6	-2.2	-1.4	118.7	-1.4	-3.2	121.0	-3.3	1.9	110.5	-11.1	-8.7	BERGB.U.VG
-4.9	-5.9	77.9	-3.7	-8.8	77.4	-2.6	-0.6	76.4	-7.2	-1.3	76.1	-10.9	-0.4	21
-6.3	-6.4	74.3	-1.7	-8.5	74.8	-3.0	0.7	70.7	-9.6	-5.5	71.1	-12.4	0.6	2111
-2.3	-2.9	123.9	-2.1	-1.2	119.8	-1.4	-3.3	122.3	-3.2	2.1	111.5	-11.1	-8.8	VERARB.GEW
0.3	-4.1	121.2	0.3	-0.2	119.0	1.9	-1.8	113.7	-1.4	-4.5	111.1	-8.6	-2.3	G.U.P.
7.8	1.2	106.5	2.0	-4.9	111.4	8.3	4.6	109.7	7.2	-1.5	107.8	-3.8	-1.7	22
3.2	8.9	143.7	2.1	28.0	146.3	3.1	1.8	132.5	3.4	-9.4	104.2	-7.2	-21.4	25
-8.6	-11.3	94.2	-4.6	-3.5	92.3	-1.6	-2.0	77.8	-15.7	-15.7	81.6	-16.4	4.9	27
-7.8	-10.8	96.9	-3.6	-2.7	95.4	-0.1	-1.5	79.9	-15.6	-16.2	84.3	-15.4	5.5	2711
2.6	-5.3	121.9	0.7	-2.2	120.2	3.7	-1.4	113.4	1.5	-5.7	115.6	-7.2	1.9	28
2.2	-6.1	121.9	-1.3	-3.9	121.1	2.2	-0.7	112.5	2.2	-7.1	115.8	-8.7	2.9	2850
-7.1	-16.0	111.5	-5.2	-8.7	99.8	-4.1	-10.5	96.3	-10.0	-3.5	93.9	-23.1	-2.5	29
-6.5	-15.9	101.3	-5.7	-10.0	90.6	-3.9	-10.6	89.4	-9.1	-1.3	86.2	-23.4	-3.6	2910
2.0	3.0	193.3	-1.8	4.7	190.9	3.2	-1.2	198.4	0.9	3.9	163.7	-11.4	-17.5	3011-15,30
-0.4	-6.6	120.4	1.9	-2.5	115.9	0.9	-3.7	111.9	-1.8	-3.5	115.4	-6.6	3.1	40
-1.7	-7.8	115.3	3.4	-1.2	109.1	-0.1	-5.4	104.7	-3.3	-4.0	109.5	-6.2	4.6	4031
-0.7	-8.4	120.4	-0.2	-3.9	116.2	0.2	-3.5	109.0	-1.6	-6.2	113.9	-9.1	4.5	4034
2.7	-2.0	134.7	-0.2	-4.5	134.7	3.6	-0.0	135.6	1.8	0.7	131.5	-6.8	-3.0	4035
2.5	-2.8	121.2	-1.4	-6.3	125.3	3.0	3.4	118.3	2.2	-5.6	124.6	-3.7	5.3	4036
-6.1	-14.6	105.7	2.8	0.5	89.1	-2.8	-15.7	91.1	-9.1	2.2	94.0	-10.6	3.2	4090
0.5	-3.9	138.7	-1.8	1.8	132.6	-0.5	-4.4	131.6	1.5	-0.8	122.6	-10.0	-6.8	53
-1.8	-4.9	127.1	-0.9	-6.6	128.3	-1.4	0.9	122.0	-2.2	-4.9	129.0	-5.2	5.7	55
-4.0	-12.1	114.6	-2.4	-6.4	106.5	-1.6	-7.1	102.1	-6.4	-4.1	105.2	-14.1	3.0	59
-4.1	-4.3	125.3	-3.1	-0.5	117.5	-2.8	-6.2	122.9	-5.2	4.6	107.4	-14.7	-12.6	INVEST.
-2.2	-10.8	140.0	-	-3.8	133.2	-0.0	-4.9	121.6	-4.5	-8.7	123.9	-14.8	1.9	3021-25
1.0	14.4	126.5	-0.7	6.5	136.0	1.3	7.5	144.8	0.8	6.5	109.9	-7.5	-24.1	31
6.7	18.4	151.3	2.2	10.4	161.3	4.3	6.6	180.0	8.9	11.6	134.0	-2.2	-25.6	3111
-6.3	0.7	118.0	-5.1	6.5	111.4	-4.9	-5.6	118.9	-7.5	6.7	96.7	-12.7	-18.7	32
-10.5	-13.9	97.4	-9.3	-0.4	83.5	-10.9	-14.3	84.5	-10.2	1.2	81.3	-16.9	-3.8	3210
-15.1	4.3	104.6	-15.7	8.3	100.1	-13.2	-4.3	109.6	-16.8	9.5	77.8	-19.5	-29.0	3220
4.0	3.9	107.1	5.9	5.6	100.4	4.1	-6.3	116.3	3.8	15.8	92.5	-8.8	-20.5	3230
-3.2	8.9	122.2	-3.2	11.5	115.7	-3.7	-5.3	136.6	-2.9	18.1	99.0	-9.7	-27.5	3240
-8.5	1.1	132.3	-2.4	15.5	119.6	-5.9	-9.6	129.8	-10.8	8.5	99.2	-13.4	-23.6	3256
-	-5.3	147.2	4.0	10.3	132.5	6.1	-10.0	133.5	-5.3	0.8	116.7	-12.6	-12.6	3257
-5.0	-6.2	99.4	-7.0	-0.5	96.1	-4.7	-3.3	90.9	-5.3	-5.4	86.2	-13.7	-5.2	3260
-12.8	-2.2	120.2	-8.2	14.7	103.0	-12.6	-14.3	116.9	-12.9	13.5	91.6	-12.6	-21.6	3270
-2.8	1.3	123.0	-3.1	1.5	122.3	-1.3	-0.6	125.1	-4.3	2.3	108.1	-10.8	-13.6	3280
-1.5	-12.0	132.5	1.7	-2.6	114.9	1.9	-13.3	121.4	-4.6	5.7	104.3	-23.3	-14.1	33
-	-13.1	132.6	0.9	-3.8	112.2	3.3	-15.4	122.7	-2.9	9.4	102.5	-25.6	-16.5	3311
-3.0	-12.8	136.5	5.7	-2.0	122.7	1.9	-10.1	117.7	-7.5	-4.1	111.5	-20.0	-5.3	3314
-4.9	-4.2	73.5	-5.8	0.4	67.3	-6.3	-8.4	73.3	-3.4	8.9	70.5	-3.7	-3.8	34
-5.1	-5.9	122.7	-4.9	-3.9	115.3	-6.8	-6.0	120.3	-3.4	4.3	118.6	-7.1	-1.4	35
-2.7	-1.8	127.9	-3.9	-2.8	124.4	-2.4	-2.7	130.3	-3.2	4.7	118.3	-10.1	-9.2	36
-1.2	-3.8	132.1	0.3	-0.9	127.2	0.1	-3.7	128.1	-2.4	0.7	117.9	-11.6	-8.0	3620
-7.3	-14.6	139.3	-6.1	-10.8	119.2	-6.4	-14.4	133.2	-8.1	11.7	138.6	-11.3	4.1	3650
-3.1	-0.2	128.8	-4.4	-1.4	126.7	-3.3	-1.6	132.3	-2.9	4.4	118.9	-9.0	-10.1	3680
-10.4	0.2	104.9	-18.1	-12.2	106.5	-9.3	1.5	118.3	-11.3	11.1	105.1	-12.1	-11.2	3670
-0.4	-3.2	122.0	0.2	-2.1	115.4	-1.1	-5.4	123.4	0.2	6.9	109.9	-11.8	-10.9	37
-3.0	-7.2	135.2	-1.0	-3.9	128.9	-2.0	-4.7	127.3	-4.1	-1.2	124.3	-11.7	-2.4	38
-28.7	-3.6	89.6	-30.7	-6.9	89.1	-31.1	-0.6	90.1	-26.1	1.1	77.2	-19.8	-14.3	50
-30.6	-16.7	71.1	-22.0	-0.6	55.4	-38.1	-22.1	63.3	-22.4	14.3	55.8	-22.0	-11.8	5060
-28.5	-2.3	91.8	-31.4	-7.5	93.2	-30.6	1.5	93.4	-26.3	0.2	79.8	-19.6	-14.6	5080
-2.5	-2.9	118.9	-3.1	-5.1	116.8	-2.7	-1.8	120.3	-2.4	3.0	115.1	-8.1	-4.3	VERBRAUCH.
-5.1	10.3	120.7	-6.2	5.1	128.4	-7.1	6.4	131.4	-3.0	2.3	105.8	-7.8	-19.5	39
-7.9	-7.2	95.0	-11.0	-9.4	89.7	-10.7	-5.6	95.7	-5.2	6.7	94.2	-10.1	-1.6	51
-0.8	-1.8	127.3	0.6	-0.8	125.4	0.6	-1.5	125.6	-2.2	0.2	121.0	-5.7	-3.7	52
0.9	-1.5	136.4	-0.4	-0.9	126.2	-1.0	-7.5	143.7	2.6	13.9	130.8	-4.9	-9.0	54
-0.8	-2.9	128.0	-2.8	-8.3	131.8	0.2	3.0	128.0	-1.7	-2.9	129.8	-7.0	1.4	56
-1.4	5.2	125.3	-1.1	-2.0	127.8	-1.5	2.0	138.5	-1.3	8.4	121.1	-5.2	-12.6	57
-0.2	-7.2	150.6	1.0	-2.6	143.0	0.6	-5.0	140.2	-1.0	-2.0	141.2	-8.7	0.7	58
-11.4	-19.3	85.8	-4.2	-7.9	67.5	-12.2	-21.3	76.8	-10.7	13.8	72.9	-21.8	-5.1	61
-11.6	-9.0	71.1	-11.5	-15.5	69.6	-11.7	-2.1	71.6	-11.5	2.9	72.4	-13.9	1.1	62
-11.4	-11.0	63.8	-10.6	-20.2	63.6	-12.2	-0.3	64.4	-10.6	1.3	68.0	-14.9	5.6	6251
-9.2	-13.1	96.5	-8.3	-7.4	86.3	-8.4	-10.6	88.0	-10.0	2.0	89.2	-14.4	1.4	63
-9.9	-3.3	66.7	-15.5	-27.2	82.7	-8.7	24.0	70.4	-11.2	-14.9	79.9	-12.8	13.5	64
0.1	6.2	130.9	-2.1	-0.8	136.7	-0.7	4.4	142.5	0.8	4.2	126.3	-4.3	-11.4	N.U.G.
0.3	6.8	137.3	0.4	1.9	138.9	-0.9	1.2	151.7	1.5	9.2	130.7	-3.0	-13.8	68
-0.3	3.0	152.2	0.9	1.6	152.0	-1.6	-0.1	158.9	1.0	4.5	149.4	-0.3	-6.0	6818-19
0.3	2.8	143.8	-3.4	-8.9	153.5	-2.7	6.7	156.9	3.6	2.2	154.3	-2.3	-1.7	6828
0.9	-3.0	122.1	-0.2	5.6	115.8	0.3	-5.2	114.7	1.4	-0.9	114.5	-1.0	-0.2	6831-36
-0.4	2.2	139.3	-1.3	0.3	141.1	0.1	1.3	143.1	-0.8	1.4	133.9	-3.6	-6.4	6847-54
-2.9	-0.2	132.3	4.0	20.3	129.9	-5.1	-1.8	112.1	-0.2	-13.7	100.3	-8.8	-10.5	6871-72
1.7	0.8	159.3	9.7	18.4	169.9	0.5	6.7	126.3	3.5	-25.7	129.6	-3.6	2.6	6879
-1.0	4.0	111.0	-10.6	-10.3	130.0	-0.3	17.1	114.2	-1.7	-12.2	112.7	-9.0	-1.3	69
5.6	10.7	146.8	4.2	28.8	149.5	4.2	1.8	139.2	7.2	-6.9	110.3	-3.2	-20.8	BAUHAUPTG.
6.8	8.9	149.7	4.2	23.0	152.0	4.8	1.5	143.5	8.9	-5.6	120.1	-1.3	-16.3	HOCHBAU
3.7	13.8	142.2	4.2	39.5	145.5	3.1	2.3	132.3	4.3	-9.1	94.7	-7.1	-28.4	TIEFBAU

STBA,FS4,R3.1

SYPRO- NR.	WIRTSCHAFTSZWEIG	GEWICHTUNG	1992	VERAEND. IN % GEGEN VORJAHR	1992 1.HJ	VERAENDERUNG IN %		1992 2.HJ
						1.HJ 1992 GEGEN		
						1.HJ 1991	2.HJ 1991	
	PRODUZIERENDES GEWERBE INSGESAMT	100.00	120.5	-0.7	122.1	0.5	0.7	118.9
	PRODUZIERENDES GEWERBE (OH. BAUHAUPTGEWERBE)	93.93	119.5	-1.2	121.7	-0.0	1.2	117.3
1010-30	ELEKTRIZITAETS-U. GASVERSORGUNG	6.37	116.2	1.3	119.5	1.2	7.4	112.9
	BERGBAU U. VERARBEITENDES GEWERBE	87.56	119.7	-1.4	121.8	-0.2	0.7	117.6
21	BERGBAU	2.87	80.2	-3.4	83.0	-2.0	2.2	77.5
2111	STEINKOHLENBERGB. U. -BRIKETTHESTERSTELLUNG, KOKEREI	1.73	74.7	-2.9	77.0	0.1	0.1	72.5
	VERARBEITENDES GEWERBE	84.69	121.1	-1.3	123.1	-0.1	0.7	119.0
	GRUNDSTOFF-U. PRODUKTIONSGUETERGEWERBE	22.78	114.6	1.4	117.6	2.6	5.5	111.7
22	MINERALOELVERARBEITUNG	3.22	112.1	8.8	110.1	7.5	6.2	114.1
25	GEW. U. VERARB. V. STEINEN U. ERDEN	1.92	130.5	4.7	125.4	7.0	-4.9	135.6
27	EISENSCHAFFENDE INDUSTRIE	2.41	88.4	-6.7	93.9	-4.1	2.6	82.9
2711	HOCHOFEN-, STAHL-U. WARMWALZWERKE (OH. STAHLROHRE)	1.94	92.4	-5.3	97.9	-2.4	3.1	87.0
28	NE-METALLERZEUGUNG, NE-METALLHALBZEUGWERKE	1.05	122.0	3.1	125.0	1.9	9.7	119.0
2850	NE-METALLHALBZEUGWERKE	0.70	119.8	1.5	123.6	0.2	9.6	116.1
29	GIESSEREI	1.20	106.6	-4.9	117.3	-2.4	12.9	95.9
2910	EISEN-, STAHL-U. TEMPERGIESSEREI	0.74	92.3	-4.0	102.1	-1.4	15.1	82.4
3011-15,30	ZIEHGERATE, KALTWALZWERKE, MECHANIK, ANG.	0.54	125.8	-0.3	128.8	-0.4	4.6	122.8
40	CHEMISCHE INDUSTRIE	10.30	117.2	1.2	121.2	2.8	6.5	113.2
4031	H.V. CHEM. GRUNDSTF. (AUCH M. ANSCHL. WEITERVERARB.)	5.04	106.4	0.9	111.1	4.2	6.3	101.8
4034	H.V. CHEM. ERZEUGNISSEN F. GEWERBE, LANDWIRTSCHAFT	1.80	116.6	-0.1	122.2	0.8	8.8	111.1
4035	H.V. PHARMAZEUTISCHEN ERZEUGNISSEN	2.04	137.9	2.7	139.1	2.5	4.7	136.6
4036	H.V. SEIFEN, WASCHE- U. KOERPERPFLEGEMITTELN	0.70	122.1	1.8	123.0	-0.3	5.6	121.2
4090	H.V. CHEMIEFASERN	0.25	94.0	-2.7	103.0	1.7	12.1	85.1
53	HOLZBEARBEITUNG	0.36	133.3	1.1	137.9	2.5	6.7	128.8
55	ZELLSTOFF-, HOLZSCHLIFF-, PAPIER-U. PAPPEERZEUGUNG	0.83	127.3	0.3	130.4	2.5	3.0	124.2
59	GUMMI-VERARBEITUNG	0.95	107.2	-1.9	114.4	0.4	9.3	100.0
	INVESTITIONSGUETER PRODUZIERENDES GEWERBE	41.55	122.7	-2.6	125.4	-0.9	-0.1	120.0
3021-25	STAHLVERFORMUNG, OBERFLAECHEINVEREDLUNG, HAERTUNG	1.27	135.2	-0.1	143.2	1.6	10.2	127.2
31	STAHL-U. LEICHTMETALLBAU, SCHIENENFAHRZEUGBAU	1.67	129.7	3.3	120.4	5.8	-12.4	139.1
3111	H.V. STAHL-U. L. METALLKONSTRUKT. (OH. GRUBENAUSB.)	0.85	162.4	7.2	147.4	6.1	-10.2	177.4
32	MASCHINENBAU	11.32	114.5	-5.6	113.7	-4.8	-7.7	115.3
3210	H.V. LANDW. MASCHINEN, ACKERSCHLEPPERN	0.53	74.9	-13.9	84.3	-11.8	7.5	65.5
3220	H.V. METALLBEARBEITUNGSMASCHINEN U. AE.	1.51	101.1	-15.4	98.7	-14.6	-20.0	103.6
3230	H.V. TEXTIL-U. NAEHMASCHINEN	0.59	106.2	5.3	103.9	5.8	0.2	108.4
3240	H.V. MASCHINEN F. D. NAHR. -U. GENUSSMITTELIND. USW	1.49	121.5	-2.6	115.6	-2.2	-12.0	127.5
3256	H.V. HUETTEN-U. WALZWERKE INR. USW (OH. BAUMASCH.)	1.21	123.7	-6.8	123.0	-2.8	-11.4	124.4
3257	H.V. BAU-, BAUSTOFF-U. AE. MASCHINEN	0.57	138.1	3.4	142.1	6.4	6.4	134.2
3260	H.V. ZAHNRADERN, GETRIEBEN, LAGERN U. AE.	0.90	94.7	-7.2	97.8	-9.3	1.3	91.7
3270	H.V. MASCHINEN F. WEITERE BEST. WIRTSCHAFTSZWEIGE	0.98	111.3	-13.0	112.8	-12.4	-11.3	109.8
3280	SONST. MASCHINENBAU	3.54	123.5	-2.1	122.0	-1.7	-4.8	125.0
33	STRASSENFAHRZEUGBAU, REP. V. KRAFTFAHRZEUGEN USW	9.80	128.2	2.1	137.2	5.0	13.9	119.2
3311	H.V. KRAFTWAGEN U. -MOTOREN	6.10	125.6	1.9	134.7	3.0	16.3	116.6
3314	H.V. TEILEN F. KRAFTWAGEN U. -MOTOREN	2.74	130.7	3.0	140.0	8.8	12.0	121.5
34	SCHIFFBAU	0.35	63.6	-6.3	65.2	-7.0	-0.8	62.1
35	LUFT-U. RAUMFAHRZEUGBAU	0.71	121.0	-4.5	124.8	-3.8	0.8	119.2
36	ELEKTROTECHNIK, REP. V. HAUSHALTSGERAETEN	10.01	130.4	-0.9	131.7	0.2	-0.0	129.2
3620	H.V. GERAETEN D. ELEKTRIZ. ERZEUGUNG, -VERTLG. U. AE.	3.66	130.4	0.2	133.0	1.2	3.1	127.8
3650	H.V. ELEKTROHAUSHALTSGERAETEN	0.73	138.8	-3.9	150.6	-0.5	9.5	127.0
3660	H.V. ZAEHLERN, FERNMEDE-, MESS-U. REGELGERAETEN USW	3.63	135.9	1.0	136.3	2.6	-0.1	135.5
3670	H.V. RUNDFUNK-, FERNSEH-U. PHONOTECHN. GERAETEN	0.70	104.5	-17.0	104.1	-19.8	-14.7	104.9
37	FEINMECHANIK, OPTIK, H.V. UHREN	1.37	114.7	-0.8	117.5	1.5	1.8	112.0
38	H.V. EISEN-, BLECH-U. METALLWAERN	2.95	133.9	-0.6	139.2	2.1	4.7	128.6
50	H.V. BUERMASCHINEN, ADV-GERAETEN U. -EINRICHTUNGEN	2.10	90.2	-28.0	91.8	-26.0	-27.4	88.7
5060	H.V. BUERMASCHINEN	0.15	58.7	-24.3	65.5	-17.0	-13.9	51.9
5080	H.V. ADV-GERAETEN U. -EINRICHTUNGEN	1.95	92.8	-28.1	93.9	-26.4	-28.0	91.7
	VERBRAUCHSGUETER PRODUZIERENDES GEWERBE	12.19	119.7	-1.9	122.2	-1.0	1.2	117.2
39	H.V. MUSIKINSTRUM., SPIELWAREN, FUELLHALTERN USW	0.52	124.3	-4.8	117.9	-4.7	-14.2	130.7
51	FEINKERAMIK	0.40	97.8	-6.2	101.4	-5.4	-0.0	94.2
52	H.U. VERARB. V. GLAS	0.75	125.3	0.4	126.6	2.3	0.7	124.1
54	HOLZVERARBEITUNG	1.76	132.3	0.9	134.3	2.1	2.8	130.4
56	PAPIER-U. PAPPEVERARBEITUNG	1.15	132.3	-0.3	134.3	-0.2	2.6	130.2
57	DRUCKEREI, Vervielfaeltigung	1.47	129.9	-0.7	126.6	0.1	-6.3	133.2
58	H.V. KUNSTSTOFFWAREN	2.53	148.9	1.8	154.6	3.5	8.0	143.3
61	LEDERERZEUGUNG	0.06	77.0	-6.4	86.0	-0.9	10.4	68.0
62	LEDERVERARBEITUNG	0.40	72.9	-10.2	76.4	-8.6	-3.0	69.4
6251	H.V. SCHUHEN	0.28	66.4	-9.5	70.3	-7.4	-0.8	62.5
63	TEXTILGEWERBE	1.73	94.8	-7.3	102.0	-5.7	5.7	87.6
64	BEKLEIDUNGSGEWERBE	1.42	78.2	-11.0	79.6	-11.8	-6.8	76.7
	NAHRUNGS-U. GENUSSMITTELGEWERBE	8.17	133.0	-0.6	128.7	-1.3	-6.2	137.4
68	ERNAHRUNGSGEWERBE	5.82	138.4	0.3	133.2	-0.0	-6.7	143.6
6818-19	H.V. BACKWAREN	0.56	146.4	-0.7	143.3	-0.3	-5.2	149.6
6828	H.V. SUESSWAREN (OH. DAUERBACKWAREN)	0.47	153.6	-0.3	151.0	-0.9	-3.1	156.3
6831-36	MILCHVERWERTUNG	0.44	112.1	1.3	114.0	1.3	4.7	110.2
6847-54	SCHLACHTHAEUSER (OH. KOMMUNALE), FLEISCHVERARB.	0.67	138.8	-1.6	137.9	-1.8	-2.8	139.8
6871-72	BRAUEREI, MUELZEREI	1.03	120.7	-0.4	120.7	2.3	-2.9	120.6
6879	MINERALBRUNNEN, H.V. MINERALWASSER, LIMONADEN	0.32	143.7	2.6	143.2	3.6	0.8	144.3
69	TABAKVERARBEITUNG	2.35	119.8	-2.9	117.4	-4.9	-4.9	122.1
72-75	BAUHAUPTGEWERBE	6.07	136.3	7.1	129.2	9.1	-5.2	143.5
	HOCHBAULEISTUNGEN	3.17	141.7	7.5	135.7	8.3	-2.0	147.8
	TIEFBAULEISTUNGEN	2.90	130.5	6.6	122.1	10.1	-8.9	138.9

BUNDESGEBIET
FÜR DAS PRODUZIERENDE GEWERBE

=100

NEHMENSTEILE

VERÄNDERUNG IN % 2.HJ 1992 GEGEN		1992 2.VJ	VERÄNDERUNG IN % 2.VJ 1992 GEGEN		1992 3.VJ	VERÄNDERUNG IN % 3.VJ 1992 GEGEN		1992 4.VJ	VERÄNDERUNG IN % 4.VJ 1992 GEGEN		1993 1.VJ	VERÄNDERUNG IN % 1.VJ 1993 GEGEN		SYPRO- NR.
2.HJ 1991	1.HJ 1992		2.VJ 1991	1.VJ 1992		3.VJ 1991	2.VJ 1992		4.VJ 1991	3.VJ 1992		1.VJ 1992	4.VJ 1992	
-1.9	-2.6	121.3'	-1.9	-1.3	117.6	-0.9	-3.1	120.2	-2.8	2.2	110.3	-10.3	-8.2	PROD.GEW. PG(OH.BAU)
-2.4	-3.6	119.7	-2.4	-3.2	115.5	-1.4	-3.5	119.1	-3.3	3.1	110.5	-10.6	-7.2	
1.4	-5.5	105.8	-1.9	-20.5	99.5	3.2	-6.0	126.3	0.2	26.9	129.2	-2.9	2.3	1010-30
-2.7	-3.4	120.7	-2.4	-1.8	116.7	-1.7	-3.3	118.5	-3.7	1.5	109.1	-11.2	-7.9	BERGB.U.VG
-4.6	-6.6	77.9	-4.2	-11.6	76.3	-2.7	-2.1	78.6	-6.4	3.0	79.5	-9.8	1.1	21
-5.7	-5.8	74.3	-0.7	-6.7	75.1	-2.3	1.1	69.9	-9.1	-6.9	70.1	-11.9	0.3	2111
-2.6	-3.3	122.2	-2.4	-1.5	118.1	-1.6	-3.4	119.9	-3.5	1.5	110.1	-11.2	-8.2	VERARB.GEW
0.2	-5.0	116.9	0.3	-1.1	114.9	1.9	-1.7	108.5	-1.5	-5.6	108.2	-8.5	-0.3	G.U.P.
10.0	3.6	107.9	1.9	-3.8	116.1	10.4	7.6	112.0	9.7	-3.5	107.9	-3.8	-3.7	22
2.8	8.1	140.1	1.9	26.6	142.5	2.7	1.7	128.6	2.9	-9.8	102.4	-7.5	-20.4	25
-9.4	-11.7	92.2	-5.3	-3.5	90.6	-1.7	-1.7	75.1	-17.2	-17.1	79.5	-16.8	5.9	27
-8.4	-11.1	96.7	-3.6	-2.3	95.4	0.3	-1.3	78.5	-17.3	-17.7	83.6	-15.6	6.5	2711
4.5	-4.8	123.7	1.5	-2.0	122.8	5.6	-0.7	115.2	3.3	-6.2	117.5	-6.9	2.0	28
2.9	-6.1	120.9	-1.9	-4.3	121.0	2.5	0.1	111.1	3.4	-8.2	115.2	-8.8	3.7	2850
-7.7	-18.2	111.3	-5.8	-9.7	98.3	-4.7	-11.7	93.4	-10.8	-5.0	93.3	-24.3	-0.1	29
-7.1	-19.3	95.4	-6.7	-12.3	83.4	-4.6	-12.6	81.4	-9.6	-2.4	81.3	-25.3	-0.1	2910
-0.2	-4.7	128.8	-2.1	-0.0	125.7	1.1	-2.4	119.8	-1.7	-4.7	115.6	-10.2	-3.5	3011-15,30
-0.5	-6.6	119.7	2.0	-2.4	115.3	0.9	-3.7	111.1	-1.9	-3.6	114.9	-6.4	3.4	40
-2.6	-8.4	110.9	4.5	-0.3	104.0	-0.8	-6.2	99.5	-4.4	-4.3	105.3	-5.3	5.8	4031
-1.1	-9.1	119.6	-0.7	-4.1	115.1	-0.2	-3.8	107.1	-2.0	-7.0	112.4	-9.9	4.9	4034
2.8	-1.8	135.8	-0.3	-4.6	136.0	3.7	0.1	137.2	1.9	0.9	132.6	-6.9	-3.4	4035
4.0	-1.5	118.3	-2.2	-7.3	125.6	4.1	6.2	116.7	3.9	-7.1	124.5	-2.4	6.7	4036
-7.4	-17.4	103.8	3.9	1.6	82.5	-3.2	-20.5	87.6	-11.1	6.2	90.5	-11.4	3.3	4090
-0.3	-6.6	136.5	-3.0	-2.0	128.0	-2.0	-6.2	129.5	1.3	1.2	128.9	-7.5	-0.5	53
-1.9	-4.8	125.8	-0.9	-6.7	127.5	-1.5	1.4	120.8	-2.3	-5.3	128.1	-5.0	6.0	55
-4.5	-12.6	110.1	-3.2	-7.2	102.2	-1.8	-7.2	97.8	-7.0	-4.3	101.2	-14.7	3.5	59
-4.4	-4.3	125.1	-3.4	-0.4	117.2	-3.1	-6.3	122.7	-5.6	4.7	107.0	-14.8	-12.8	INVEST.
-2.1	-11.2	140.2	0.2	-4.1	133.2	0.2	-5.0	121.1	-4.4	-9.1	124.0	-15.2	2.4	3021-25
1.2	15.5	124.8	0.3	7.6	134.7	1.9	7.9	143.4	0.6	6.5	106.9	-7.8	-25.5	31
8.0	20.4	155.4	2.7	11.5	166.7	5.0	7.3	188.0	10.9	12.8	138.4	-0.7	-26.4	3111
-6.4	1.4	117.7	-5.4	7.3	111.3	-5.0	-5.4	119.3	-7.6	7.2	96.1	-12.4	-19.4	32
-16.5	-22.3	83.8	-14.1	-1.1	65.6	-18.2	-21.7	65.3	-14.8	-0.5	68.4	-19.2	4.7	3210
-16.0	5.0	102.9	-16.9	9.0	98.6	-14.2	-4.2	108.6	-17.7	10.1	75.6	-19.9	-30.4	3220
4.5	4.3	106.8	6.6	5.7	100.3	4.8	-6.1	116.5	4.4	16.2	92.5	-8.4	-20.6	3230
-3.0	10.3	122.3	-3.0	12.3	116.4	-3.6	-4.8	138.5	-2.5	19.0	99.3	-8.8	-28.3	3240
-10.4	1.1	133.5	-2.8	18.8	118.8	-7.7	-11.0	130.0	-12.7	9.4	96.7	-14.0	-25.6	3256
0.5	-5.6	149.1	4.5	10.4	133.9	6.9	-10.2	134.4	-5.2	0.4	118.1	-12.6	-12.1	3257
-5.0	-6.2	97.4	-7.6	-0.7	94.6	-4.8	-2.9	88.8	-5.0	-6.1	84.9	-13.5	-4.4	3260
-13.7	-2.7	121.2	-8.5	16.2	102.4	-13.7	-15.5	117.2	-13.6	14.5	91.3	-12.5	-22.1	3270
-2.4	2.5	122.7	-3.5	1.2	123.6	-0.9	0.7	126.3	-3.9	2.2	108.7	-10.3	-13.9	3280
-1.1	-13.1	135.1	2.6	-2.9	115.9	2.9	-14.2	122.5	-4.6	5.7	105.6	-24.1	-13.8	33
0.7	-13.4	131.8	0.5	-4.1	110.3	3.9	-16.3	122.9	-2.0	11.4	101.0	-26.5	-17.8	3311
-2.8	-13.2	138.6	6.8	-1.9	124.1	2.4	-10.5	118.9	-7.7	-4.2	112.6	-20.3	-5.3	3314
-5.5	-4.8	65.2	-7.4	0.2	58.7	-8.1	-10.0	65.5	-3.0	11.6	64.7	-0.6	-1.2	34
-5.3	-6.1	122.1	-5.2	-4.2	114.5	-7.2	-6.2	119.8	-3.5	4.6	118.6	-6.9	-1.0	35
-1.9	-1.9	129.8	-3.0	-2.8	126.0	-1.3	-2.9	132.3	-2.4	5.0	121.0	-9.4	-8.5	36
-0.9	-3.9	132.5	0.4	-0.7	128.2	0.1	-3.2	127.3	-1.9	-0.7	119.1	-10.8	-6.4	3620
-7.6	-15.7	141.3	-6.3	-11.6	119.7	-6.6	-15.3	134.3	-8.5	12.2	142.0	-11.1	5.7	3650
-0.7	-0.6	135.9	-1.2	-0.5	132.7	-0.8	-2.4	138.2	-0.6	4.1	126.8	-7.2	-8.2	3660
-14.1	0.8	94.2	-25.0	-17.3	97.8	-12.8	3.8	111.9	-15.2	14.4	97.6	-14.3	-12.8	3670
-2.9	-4.7	115.8	-1.6	-2.8	109.0	-3.1	-5.9	114.9	-2.9	5.4	103.0	-13.5	-10.4	37
-3.3	-7.6	136.2	-0.8	-4.2	129.4	-2.3	-5.0	127.7	-4.4	-1.3	125.0	-12.1	-2.1	38
-29.9	-3.4	88.2	-32.2	-7.5	88.3	-32.3	0.1	89.1	-27.3	0.9	75.9	-20.4	-14.8	50
-31.8	-20.8	65.9	-19.8	1.2	47.1	-41.3	-28.5	56.6	-21.2	20.2	50.5	-22.4	-10.8	5060
-29.7	-2.3	90.0	-32.8	-7.9	91.6	-31.8	1.8	91.7	-27.5	0.1	77.9	-20.3	-15.0	5080
-2.9	-4.1	118.5	-3.3	-5.8	116.1	-2.8	-2.0	118.2	-3.0	1.8	115.2	-8.4	-2.5	VERBRAUCH.
-4.9	10.9	121.2	-6.4	5.9	129.7	-7.1	7.0	131.7	-2.5	1.5	106.4	-7.1	-19.2	39
-7.1	-7.1	96.4	-10.6	-9.4	91.3	-9.9	-5.3	97.0	-4.4	6.2	95.9	-9.9	-1.1	51
-1.3	-2.0	126.0	0.1	-0.9	124.2	0.3	-1.4	123.9	-2.9	-0.2	119.2	-6.2	-3.8	52
-0.2	-2.9	132.9	-1.3	-2.0	121.4	-2.0	-8.7	139.3	1.5	14.7	129.0	-4.9	-7.4	54
-0.5	-3.1	128.0	-3.0	-9.0	132.3	0.5	3.4	128.1	-1.6	-3.2	130.9	-6.9	2.2	56
-1.4	5.2	125.4	-1.0	-1.8	127.7	-1.5	1.8	138.6	-1.3	8.5	121.1	-5.2	-12.6	57
0.1	-7.3	152.4	1.2	-2.7	144.9	0.8	-4.9	141.7	-0.7	-2.2	143.2	-8.6	1.1	58
-12.7	-20.9	82.2	-4.6	-8.4	62.8	-13.9	-23.6	73.1	-11.7	16.4	68.8	-23.3	-5.9	61
-11.9	-9.2	69.7	-11.9	-16.0	68.4	-12.1	-1.9	70.4	-11.8	2.9	71.3	-14.1	1.3	62
-11.8	-11.1	62.1	-11.3	-20.9	62.1	-12.7	-0.0	62.8	-11.0	1.1	66.6	-15.2	6.1	6251
-9.2	-14.1	98.6	-7.3	-6.5	86.8	-8.2	-12.0	88.3	-10.2	1.7	89.8	-14.8	1.7	63
-10.2	-3.6	67.0	-16.1	-27.3	82.3	-9.3	-22.8	71.1	-11.2	-13.6	81.3	-11.8	14.3	64
0.1	6.8	127.6	-2.8	-1.6	134.6	-0.9	5.5	140.2	1.2	4.2	123.5	-4.8	-11.9	N.U.G.
0.6	7.8	134.2	-0.0	1.6	136.4	-1.1	1.6	150.7	2.0	10.5	127.9	-3.2	-15.1	68
-1.1	4.4	144.5	-0.7	1.8	148.0	-2.1	2.4	151.2	-0.0	2.2	140.1	-1.3	-7.3	6818-19
0.3	3.5	142.5	-3.3	-10.7	154.7	-3.1	8.6	157.8	3.7	2.0	155.8	-2.9	-1.3	6828
1.2	-3.3	118.3	0.1	7.8	110.8	1.0	-6.3	109.5	1.4	-1.2	109.4	-0.3	-0.1	6831-36
-1.5	1.4	138.0	-2.2	0.2	138.8	-1.1	0.6	140.8	-1.9	1.4	132.4	-3.8	-6.0	6847-54
-3.0	-0.1	131.9	3.9	20.5	129.3	-5.2	-2.0	111.9	-0.3	-13.5	99.8	-8.9	-10.8	6871-72
1.5	0.8	157.0	10.7	21.3	168.2	0.7	7.1	120.3	2.8	-28.5	124.5	-3.8	3.5	6879
-1.1	4.0	111.0	-10.6	-10.3	130.0	-0.4	17.1	114.2	-1.7	-12.2	112.7	-9.0	-1.3	69
5.3	11.1	146.1	4.1	30.2	148.9	4.1	1.9	138.1	6.7	-7.3	107.9	-3.8	-21.9	BAUHAUPTG.
6.8	8.9	149.7	4.2	23.0	152.0	4.8	1.5	143.5	8.9	-5.6	120.1	-1.3	-16.3	HOCHBAU
3.7	13.8	142.2	4.2	39.5	145.5	3.1	2.3	132.3	4.3	-9.1	94.7	-7.1	-28.4	TIEFBAU

STBA,FS4,R3.1

4 Index der Erzeugerpreise gewerblicher Produkte*) (Inlandsabsatz) nach Haupt- und Gütergruppen - früheres Bundesgebiet

Nummer der Systematik 1)	Bezeichnung	1991	1992	1. Vj 1993	2. Vj 1993	3. Vj 1993	4. Vj 1993
1985 = 100							
	Erzeugnisse des Bergbaus (ohne Erdgas) und Verarb. Gewerbes	105,7	107,5	107,7			
	Bergbauliche Erzeugnisse (ohne Erdgas)	100,7	105,2	105,6			
	Erzeugnisse des Grundstoff- und Produktionsgüter- gewerbes	93,6	92,4	90,6			
	Erzeugnisse des Investitionsgüter produzierenden Gewerbes	114,0	117,2	118,6			
	Erzeugnisse des Verbrauchsgüter produzierenden Gewerbes	112,1	114,1	114,7			
	Erzeugnisse des Nahrungs- und Genußmittelgewerbes .	102,3	105,5	105,9			
22	Mineralölerzeugnisse	79,2	78,5	78,2			
25	Steine und Erden, Asbestwaren, Schleifmittel	112,0	116,3	118,4			
27	Eisen und Stahl	93,4	90,8	84,8			
28	NE-Metalle und -Metallhalbzeug ²⁾	85,7	80,7	78,3			
291	Eisen-, Stahl- und Temperguß	121,5	124,0	124,2			
295	NE-Metallformguß (einschl. Edelmetallformguß) ...	109,5	112,8	113,8			
301	Erzeugnisse der Ziehereien und Kaltwalzwerke	101,9	99,2	96,1			
40	Chemische Erzeugnisse	93,2	91,4	89,6			
521/527	Flachglas und Glasfaser	119,5	117,2	115,1			
53	Schnittholz, Sperrholz und sonst. bearb. Holz ...	105,5	101,2	96,6			
55	Holzschliff, Zellstoff, Papier und Pappe	95,4 ³⁾	87,0 ³⁾	82,5 ³⁾			
59	Gummiwaren	109,1	112,9	109,3			
302	Erzeugnisse der Stahlverformung	106,4	106,4	104,7			
31	Stahlbauerzeugnisse und Schienenfahrzeuge	119,5	123,4	124,4			
32	Maschinenbauerzeugnisse (einschl. Acker- schleppern)	121,7	126,1	128,1			
33	Straßenfahrzeuge (ohne Ackerschlepper)	118,0	122,3	125,0			
345	Boote und Yachten	120,6	127,0	130,3			
36	Elektrotechnische Erzeugnisse	107,2	108,9	109,4			
37	Feinmechanische und optische Erzeugnisse; Uhren .	113,6	117,7	120,1			
38	Eisen-, Blech- und Metallwaren	112,9	116,0	116,8			
50	Büromaschinen; Datenverarbeitungsgeräte und -einrichtungen	84,8	84,7	84,8			
70	Fertigteilebauten im Hochbau	124,7	133,6	138,2			
39	Musikinstrumente, Spielwaren, Sportgeräte, Schmuck, belichtete Filme, Füllhalter u.ä.	110,2	113,7	115,5			
51	Feinkeramische Erzeugnisse	118,0	122,9	125,6			
5522/524	Hohlglas und veredeltes Glas	106,9	108,1	108,5			
54	Holzwaren	122,1	126,8	129,5			
56	Papier- und Pappwaren	111,1	111,6	110,5			
57	Druckereierzeugnisse	115,7	117,3	117,5			
58	Kunststofferzeugnisse	111,0	111,3	111,2			
61	Leder	98,9	99,9	99,7			
621	Lederwaren	114,5	118,3	120,5			
625	Schuhe	111,2	113,5	115,0			
63	Textilien	103,6	105,2	105,3			
64	Bekleidung	111,3	114,0	115,6			
68	Erzeugnisse des Ernährungsgewerbes	100,4	103,0	102,8			
69	Tabakwaren	114,7	122,2	126,5			

*) Erzeugerpreise siehe Fachserie 17, Reihe 2.

1) In Anlehnung an das Systematische Güterverzeichnis für Produktionsstatistiken, Ausgabe 1989.

2) Einschl. Edelmetallen und deren Halbzeug.

3) Ohne Preisrepräsentanten für Holzschliff.

5 Außenhandel*) (Spezialhandel) nach Haupt- und Gütergruppen - Deutschland

Mill. DM

Nummer der Systematik 1)	Bezeichnung	Einfuhr			Ausfuhr		
		4. Vj 91	3. Vj 92	4. Vj 92 ⁸⁾	4. Vj 91	3. Vj 92	4. Vj 92 ⁸⁾
	Erzeugnisse des Bergbaus und Verarb. Gewerbes	154 261	144 328	154 045	171 957	162 183	167 669
	Bergbauliche Erzeugnisse	9 977	7 916	9 135	961	752	755
	Erzeugnisse des Grundstoff- und Produktions- gütergewerbes 2)	35 365	35 288	34 699	37 891	36 716	35 967
	Erzeugnisse des Investitionsgüter produzierenden Gewerbes	68 193	60 027	67 343	101 189	92 468	99 038
	Erzeugnisse des Verbrauchsgüter produzierenden Gewerbes 3)	27 876	28 070	28 753	21 351	22 053	21 262
	Erzeugnisse des Nahrungs- und Genußmittelgewerbes .	10 525	9 710	11 256	7 849	7 911	7 736
22	Mineralölserzeugnisse	4 022	3 483	3 081	1 108	1 344	1 270
24	Spalt- und Brutstoffe	277	239	368	553	161	178
25	Steine und Erden, Asbestwaren, Schleifmittel	1 607	1 796	1 854	1 406	1 380	1 354
27	Eisen und Stahl ⁴⁾	4 041	4 015	3 836	5 332	4 865	4 866
28	NE-Metalle und -Metallhalbzeug ⁵⁾	4 522	4 756	4 579	3 002	3 205	3 017
291	Eisen-, Stahl- und Temperguß	227	230	229	300	301	273
295	NE-Metallformguß (einschl. Edelmetallformguß)....	60	67	63	68	79	67
301	Erzeugnisse der Ziehereien und Kaltwalzwerke	531	525	566	711	693	688
4	Chemische Erzeugnisse	13 843	14 156	13 891	21 348	20 699	20 338
53	Schnittholz, Sperrholz und sonst. bearb. Holz ...	1 200	1 162	1 263	500	461	472
55	Holzschliff, Zellstoff, Papier und Pappe	3 421	3 237	3 294	1 971	1 912	1 678
59	Gummiwaren	1 615	1 624	1 675	1 591	1 617	1 565
31	Stahlbauerzeugnisse und Schienenfahrzeuge	1 146	1 104	1 167	2 096	2 097	2 000
32	Maschinenbauerzeugnisse (einschl. Ackerschleppern)	11 235	10 421	11 055	26 819	25 395	26 520
33	Straßenfahrzeuge (ohne Ackerschlepper)	16 659	15 097	16 770	31 070	27 720	30 729
34	Wasserfahrzeuge	176	182	166	928	705	920
35	Luft- und Raumfahrzeuge ⁶⁾	5 797	5 027	4 539	5 568	4 489	4 525
36	Elektrotechnische Erzeugnisse	17 970	15 257	18 002	21 166	19 759	21 275
37	Feinmechanische und optische Erzeugnisse, Uhren .	3 092	2 846	3 190	3 296	3 095	3 384
302	Erzeugnisse der Stahlverformung	847	907	907	1 431	1 452	1 362
38	Eisen-, Blech- und Metallwaren	3 641	3 367	3 766	4 724	4 666	4 702
50	Büromaschinen, Datenverarbeitungsgeräte und -einrichtungen	7 557	5 723	7 670	4 071	3 074	3 609
70	Fertigteilbauten im Hochbau	73	96	111	19	16	13
39	Musikinstrumente, Spielwaren, Sportgeräte, Schmuck, belichtete Filme, Füllhalter u.ä.	2 204	1 855	2 161	1 477	1 378	1 510
51	Feinkeramische Erzeugnisse	683	692	798	520	487	509
52	Glas und Glaswaren	1 051	981	1 052	1 126	1 030	1 061
54	Holzwaren	2 443	2 221	2 925	1 651	1 504	1 543
56	Papier- und Pappwaren	991	975	1 024	1 525	1 583	1 628
57	Druckereierzeugnisse, Vervielfältigungen	759	688	813	1 471	1 603	1 499
58	Kunststofferzeugnisse	2 889	2 993	3 106	4 186	4 474	4 426
61	Leder	320	282	365	310	251	343
621	Lederwaren	553	514	529	206	199	199
625	Schuhe	1 460	1 954	1 573	501	488	361
63	Textilien	8 627	8 466	8 605	6 163	5 862	6 003
64	Bekleidung	5 896	6 450	5 802	2 217	3 194	2 180
68, 69	Erzeugnisse des Ernährungsgewerbes, Tabakwaren ..	10 525	9 710	11 256	7 849	7 911	7 736
	Sonstige Waren mit Handelswert ⁷⁾	2 325	3 317	2 859	2 717	2 283	2 911

*) Siehe Fachserie 7, Reihe 1.

1) In Anlehnung an das Systematische Güterverzeichnis für Produktionsstatistiken, Ausgabe 1989.

2) Ohne Flachglas

3) Einschl. Flachglas

4) Erzeugnisse der Eisen schaffenden und Ferrolegierungs-
industrie

5) Einschl. Edelmetallen und deren Halbzeug.

6) Einschl. Flugbetriebs-, Rettungs-, Sicherheits- und
Bodengeräte.

7) Waren, die nicht zugeordnet werden konnten.

8) Ergebnisse des 1. Vj 1993 liegen zum Veröffentlichungs-
termin noch nicht vor.

6 Preisindizes für die Ein- und Ausfuhr^{*)} nach Haupt- und Gütergruppen - früheres Bundesgebiet
1985 = 100

Nummer der Systematik 1)	Bezeichnung	Einfuhrpreise ²⁾			Ausfuhrpreise ²⁾		
		1. Vj 92	4. Vj 92	1. Vj 93	1. Vj 92	4. Vj 92	1. Vj 93
	Erzeugnisse des Prod. Gewerbes (ohne Baugewerbe; Elektrizität, Gas, Fernwärme und Wasser)	81,3	79,8	79,6	104,3	104,4	104,7
	Bergbauliche Erzeugnisse	43,7	42,3	42,3	71,8	70,0	70,1
	Erzeugnisse des Grundstoff- und Produktions- gütergewerbes 3)	71,8	69,7	69,0	89,7	87,7	87,0
	Erzeugnisse des Investitionsgüter produzierenden Gewerbes 4)	100,9	100,7	101,0	113,0	114,3	115,1
	Erzeugnisse des Verbrauchsgüter produzierenden Gewerbes 5)	100,3	99,2	99,1	108,9	109,7	110,2
	Erzeugnisse des Nahrungs- und Genußmittelgewerbes .	92,0	87,3	86,3	90,9	88,8	88,0
22	Mineralölerzeugnisse	38,7	39,6	39,3	49,8	49,6	49,2
24	Spalt- und Brutstoffe	34,7	37,0	38,4	-	-	-
25	Steine und Erden, Asbestwaren, Schleifmittel	102,6	101,2	101,3	108,1	109,3	110,0
27	Eisen und Stahl	83,1	78,7	77,3	85,3	80,5	79,6
28	NE-Metalle und -Metallhalbzeug ⁶⁾	69,2	64,2	66,0	78,2	74,9	75,0
29	Gießereierzeugnisse	104,6	104,7	103,5	113,6	114,9	114,8
30	Erzeugnisse der Ziehereien und Kaltwalzwerke und der Stahlverformung	93,0	91,7	90,4	104,1	103,3	103,4
4	Chemische Erzeugnisse	82,6	79,9	79,3	93,4	92,2	91,3
53	Schnittholz, Sperrholz und sonst. bearb. Holz ...	99,1	95,7	93,7	106,0	101,5	98,6
55	Holzschliff, Zellstoff, Papier und Pappe ⁷⁾	84,9	82,2	76,1	88,4	85,3	83,7
59	Gummiwaren	99,7	99,5	98,7	104,0	104,9	104,4
31	Stahlbauerzeugnisse und Schienenfahrzeuge	112,1	110,7	109,2	117,7	121,2	121,2
32	Maschinenbauerzeugnisse ⁸⁾	108,0	107,7	108,5	123,1	125,2	126,4
33	Straßenfahrzeuge ⁹⁾	114,0	116,2	116,5	112,6	113,7	114,8
36	Elektrotechnische Erzeugnisse	94,4	94,0	94,4	107,4	108,6	109,3
37	Feinmechanische und optische Erzeugnisse, Uhren .	95,0	94,8	96,0	117,7	119,6	120,7
38	Eisen, Blech- und Metallwaren	105,8	106,0	105,7	114,1	116,0	116,2
50	Büromaschinen, Datenverarbeitungsgeräte und -einrichtungen	83,7	80,7	80,0	71,5	67,3	66,4
39	Musikinstrumente, Spielwaren, Sportgeräte, Schmuck, belichtete Filme, Füllhalter u.ä. ¹⁰⁾ ...	95,2	93,6	95,5	101,5	101,3	103,4
51	Feinkeramische Erzeugnisse	120,1	121,2	121,1	125,0	130,6	132,3
52	Glas und Glaswaren	105,2	104,1	103,5	113,2	112,7	111,4
54	Holzwaren	110,1	110,5	110,8	125,5	129,6	131,6
56	Papier- und Pappwaren	96,7	96,4	94,9	108,9	109,5	109,2
57	Druckereierzeugnisse, Vervielfältigungen ¹¹⁾	103,8	103,4	104,3	114,2	117,7	118,6
58	Kunststofferzeugnisse	97,4	96,7	96,4	105,6	104,8	104,7
61	Leder	93,6	94,2	93,0	92,8	92,5	92,2
62	Lederwaren und Schuhe	107,6	104,6	103,3	110,9	112,9	113,3
63	Textilien	95,1	94,1	94,0	101,9	102,2	102,4
64	Bekleidung	102,9	101,7	101,8	117,7	118,3	118,7
68	Erzeugnisse des Ernährungsgewerbes	91,5	86,6	85,6	88,3	86,2	85,6
69	Tabakwaren	123,6	128,2	132,5	131,6	130,7	127,6

*) Siehe Fachserie 17, Reihe 8.

1) In Anlehnung an das Systematische Güterverzeichnis für
Produktionsstatistiken, Ausgabe 1989.

2) Vierteljahresdurchschnitte.

3) Ohne Flachglas.

4) Einschl. Erzeugnisse der Stahlverformung.

5) Einschl. Flachglas.

6) Einschl. Edelmetallen und deren Halbzeug.

7) Ohne Preisrepräsentanten für Holzschliff im Index der
Ausfuhrpreise.

8) Einschl. Ackerschleppern.

9) Ohne Ackerschlepper.

10) Ohne Preisrepräsentanten für belichtete Filme.

11) Ohne Preisrepräsentanten für Lichtpaus- und verwandte
Waren.

7 Innerdeutscher Warenverkehr*) nach Haupt- und Gütergruppen
Mill. DM

Nummer der Systematik 1)	Bezeichnung	Lieferungen des früheren Bundesgebietes			Bezüge des früheren Bundesgebietes		
		1. Vj 92	4. Vj 92	1. Vj 93	1. Vj 92	4. Vj 92	1. Vj 93
	Erzeugnisse des Bergbaus und Verarb. Gewerbes	13 350	18 213	14 488	2 251	2 278	2 369
	Bergbauliche Erzeugnisse	39	35	30	6	5	6
	Erzeugnisse des Grundstoff- und Produktions- gütergewerbes 2)	2 453	2 928	2 477	875	806	909
	Erzeugnisse des Investitionsgüter produzierenden Gewerbes	6 729	10 157	7 357	762	653	581
	Erzeugnisse des Verbrauchsgüter produzierenden Gewerbes 3)	1 484	1 737	1 646	297	258	245
	Erzeugnisse des Nahrungs- und Genußmittelgewerbes .	2 567	3 186	2 978	309	531	628
22	Mineralölerzeugnisse	363	515	447	152	255	183
24	Spalt- und Brutstoffe	-	-	-	-	-	-
25	Steine und Erden, Asbestwaren, Schleifmittel	142	199	164	38	44	18
27	Eisen und Stahl	385	409	323	209	123	174
28	NE-Metalle und -Metallhalbzeug ⁴⁾	181	175	194	85	68	117
29	Gießereierzeugnisse	47	38	34	13	10	16
301	Erzeugnisse der Ziehereien und Kaltwalzwerke	27	32	55	6	19	36
4	Chemische Erzeugnisse	1 185	1 334	1 133	339	255	345
53	Schnittholz, Sperrholz und sonst. bearb. Holz ...	41	45	51	4	1	2
55	Holzschliff, Zellstoff, Papier und Pappe	48	54	43	20	22	13
59	Gummiwaren	33	126	33	8	9	4
31	Stahlbauerzeugnisse und Schienenfahrzeuge	244	238	180	18	32	16
32	Maschinenbauerzeugnisse (einschl. Ackerschleppern)	1 092	1 176	1 156	65	76	111
33	Straßenfahrzeuge (ohne Ackerschlepper).	3 283	5 088	3 828	413	305	192
34	Wasserfahrzeuge	-	0	1	-	-	-
35	Luft- und Raumfahrzeuge ⁵⁾	3	49	50	3	2	2
36	Elektrotechnische Erzeugnisse	1 310	2 092	1 325	201	184	208
37	Feinmechanische und optische Erzeugnisse, Uhren .	149	207	188	8	10	6
302	Erzeugnisse der Stahlverformung	55	88	62	14	11	11
38	Eisen-, Blech- und Metallwaren	367	400	315	34	31	23
50	Büromaschinen, Datenverarbeitungsgeräte und -einrichtungen	219	795	221	4	3	13
70	Fertigteilbauten im Hochbau	8	22	29	-	0	-
39	Musikinstrumente, Spielwaren, Sportgeräte, Schmuck, belichtete Filme, Füllhalter u.ä.	30	57	29	3	5	3
51	Feinkeramische Erzeugnisse	45	45	50	4	5	4
52	Glas und Glaswaren	43	62	62	20	19	14
54	Holzwaren	237	381	375	53	45	59
56	Papier- und Pappwaren	111	120	102	17	13	6
57	Druckereierzeugnisse, Vervielfältigungen	144	127	110	4	4	3
58	Kunststofferzeugnisse	258	329	304	21	31	25
61	Leder	5	4	1	8	7	5
62	Lederwaren und Schuhe	67	66	69	7	14	6
63	Textilien	226	251	220	108	80	85
64	Bekleidung	317	295	324	53	34	35
68	Erzeugnisse des Ernährungsgewerbes	2 085	2 837	2 267	308	530	388
69	Tabakwaren	482	348	712	1	1	240
	Sonstige Waren mit Handelswert	79	170	165	2	24	8

*) Siehe Fachserie 6, Reihe 6.

1) In Anlehnung an das Systematische Güterverzeichnis für Produktionsstatistiken, Ausgabe 1989.

2) Ohne Flachglas.

3) Einschl. Flachglas.

4) Einschl. Edelmetallen und deren Halbzeug.

5) Einschl. Flugbetriebs-, Rettungs-, Sicherheits- und Bodengeräte.

8 Produktionswert nach Gütergruppen und Güterzweigen - Deutschland

Nr.der Systematik 1)	Bezeichnung	Wert in 1000 DM		
		1992 1. VJ	1992 4. VJ	1993 1. VJ
216 218	Stein-, Hütten- und Salinensalz, Sole Torf	125 990 .A	132 076 .A	133 779 .A
21	Bergbauliche Erzeugnisse	8 161 811	7 260 418	7 398 969
221 225 227	Rohbenzin und Kraftstoffe (einschl. Heizöle) Schmiermittel und ähnliche mineralische Öle Andere Mineralölerzeugnisse	3 895 182 739 193 361 499	4 068 114 607 517 462 520	3 770 414 714 969 315 857
22	Mineralölerzeugnisse	5 302 941	5 422 821	5 064 805
253 255 256 257 258	Zement, bearbeiteter Kalk- u. Dolomitstein, Gipszeugnisse, Mörtel und Transportbeton Betonzeugnisse (einschl. Kalksandsteinen) Andere Erzeugnisse aus Steinen und Erden Asbestwaren Schleifmittel	2 777 306 1 979 679 479 122 .A 354 261	3 468 927 2 638 820 463 482 .A 297 223	2 782 562 2 100 956 .A .A 317 271
25	Steine und Erden, Asbestwaren, Schleifmittel	8 305 486	10 386 483	8 249 554
271 273 274	Erzeugnisse der Hochofenwerke etc. Erzeugnisse der Stahlrohrwerke Erzeugnisse der Schmiedewerke etc.	8 493 143 1 678 730 462 834	7 011 193 1 222 803 429 798	6 995 405 1 252 631 426 899
27	Eisen und Stahl	10 634 707	8 663 774	8 674 935
281	NE-Metalle und Edelmetalle, roh	1 688 898	1 638 979	1 567 336
28	NE-Metalle und -Metallhalbzeug (einschl. Edelmetallen und deren Halbzeug)	6 011 374	5 292 311	5 385 669
291 295	Eisen-, Stahl- und Temperguß NE-Metallformguß (einschl. Edelmetallformguß)	2 260 077 1 344 017	1 814 851 1 033 642	1 892 384 1 036 970
301 302	Erzeugnisse der Ziehereien und Kaltwalzwerke Erzeugnisse der Stahlverformung	2 704 910 5 174 067	2 249 328 4 186 362	2 353 651 4 272 531
30	Erzeugnisse der Ziehereien und Kaltwalzwerke und der Stahlverformung	9 483 752	8 030 290	8 060 894
311 312 315 317	Stahl- und Leichtmetallkonstruktionen Weichen, Kreuzungen und ähnliches Gleismaterial (ohne Gleisoberbauerzeugnisse) Dampfkessel, Behälter etc. Schienenfahrzeuge	3 331 200 62 809 1 650 906 1 326 473	4 759 138 68 943 1 671 543 1 146 849	3 440 038 60 986 1 418 072 1 187 176
31	Stahlbauerzeugnisse und Schienenfahrzeuge	8 548 087	11 010 745	8 231 080
3211,3212 3213 3214 3215 3216 3217 3218 3219 3222-3229 3234 3235 3236,3237 3239 3241-3244 3245,3246 3247 3251,3252 3254 3255-3259 3261 3263 3264 3265,3266 3267 3268 3269 3271 3272 3275 3276-3278	Metallbearbeitungsmaschinen Hütten- und Walzwerkseinrichtungen Industrieöfen (ohne Elektroöfen), Brenner Gießereimaschinen Prüfmaschinen Holzbe- und -verarbeitungsmaschinen Auswechselbare Werkzeuge für die Metallbearbeitung Schweißgeräte und -maschinen (ohne elektrische) Verbrennungsmotoren und andere Kraftmaschinen Flüssigkeitspumpen Maschinen für die Be- und Verarbeitung von Kautschuk und Kunststoff Bau-, Baustoff-, Keramik- und Glasmaschinen Trocknungsanlagen und -maschinen Landmaschinen, landwirtschaftliche Fördermittel, Ackerschlepper und milchwirtschaftliche Maschinen Maschinen für Nahrungsmittel und für verwandte Gebiete Verpackungsmaschinen (ohne solche für Getränke) Einzelapparate, Anlagen und Maschinen für die chemische und verwandte Industrie Maschinen und Einrichtungen für den Bergbau Fördertechnik Papier- und Druckereimaschinen Waren und Leistungsautomaten Waagen Textilmaschinen und Zubehör Nähmaschinen Wäscherei- und verwandte Maschinen für gewerbliche Zwecke Maschinen für die Leder-, Schuh- und Lederwarenherstellung Feuerwehrgeräte Armaturen Geräte für ölhdraulische Anlagen und pneumatische Steuerungen Antriebstechnik	3 193 331 471 219 498 071 190 872 281 471 952 152 1 874 923 135 167 1 649 601 1 355 552 1 302 383 2 907 707 304 051 2 480 822 1 549 077 860 117 1 281 380 527 801 3 395 815 2 686 318 .A 217 826 1 722 947 295 113 137 861 47 648 164 507 3 203 489 695 046 .A	3 956 880 402 214 458 229 260 798 282 079 1 187 713 1 854 573 120 056 1 717 940 1 306 690 1 864 164 2 957 123 401 500 1 872 828 2 034 688 1 127 512 1 881 054 573 676 4 201 190 2 940 446 .A 266 768 2 118 954 247 558 144 739 48 620 230 237 2 818 713 663 134 .A	2 396 942 392 463 336 213 188 880 212 117 795 112 1 645 908 97 035 1 657 767 1 220 086 1 212 384 2 607 327 312 198 1 998 362 1 469 418 760 495 1 273 331 405 854 3 010 590 2 426 245 222 889 189 677 1 688 814 217 073 130 342 38 191 185 407 2 974 010 641 647 2 600 051
32	Maschinenbauerzeugnisse (einschl. Ackerschlepper)	45 630 997	50 966 812	41 074 334

1) In Anlehnung an das systematische Güterverzeichnis für Produktionsstatistiken, Ausgabe 1989.- Bitte beachten Sie auch die Einführung auf Seite 6 ff.

STBA, FS4, R 3.1

8 Produktionswert nach Gütergruppen und Güterzweigen - Deutschland

Nr.der Syste- matik 1)	Bezeichnung	W e r t in 1000 DM		
		1992 1. VJ	1992 4. VJ	1993 1. VJ
3311-3318	Kraftwagen und deren Verbrennungsmotoren, Fahrgestelle mit Motor	42 044 221	39 035 403	32 927 427
333	Zubehör, Einzel- und Ersatzteile für Kraftwagen-, Straßenzugmaschinen- und			
334	Krafttradmotoren	13 653 822	11 592 970	11 059 537
	Karosserien, Aufbauten und Anhänger für Kraftwagen und Straßenzugmaschinen	3 736 015	3 335 941	2 863 152
33	Straßenfahrzeuge (ohne Ackerschlepper)	64 146 318	58 509 093	50 867 602
34	Wasserfahrzeuge	1 759 472	1 807 964	1 678 111
361	Geräte und Einrichtungen der Elektrizitätserzeugung und -umwandlung	4 089 843	3 995 315	3 689 596
362	Geräte und Einrichtungen der Elektrizitätsverteilung	6 968 179	6 935 444	6 524 268
363	Elektrische Geräte für Gewerbe und Haushalt	6 257 575	5 530 366	5 530 290
364	Elektrische Leuchten und Lampen	1 904 091	1 939 173	1 866 152
365	Nachrichtentechnische Geräte und Einrichtungen	4 247 558	4 580 931	3 861 798
366	Rundfunk-, Fernseh-, phonotechnische Geräte und Einrichtungen u. ä.	5 098 759	4 788 650	4 432 235
367	Elektrische Meß-, Prüf-, Regel- und Steuerungsgeräte und -einrichtungen	4 452 525	4 273 006	3 889 926
36	Elektrotechnische Erzeugnisse	41 799 608	41 743 986	38 109 139
371	Optische Erzeugnisse	1 024 002	1 043 565	965 301
372	Foto-, Projektions- und kinotechnische Geräte	505 655	495 742	404 411
375	Feinmechanische Erzeugnisse	1 294 841	1 126 911	1 099 154
376	Medizinmechanische Erzeugnisse (ohne elektromedizinische Geräte			
377	und Einrichtungen)	1 564 809	1 754 843	1 512 915
	Uhren	294 742	282 673	242 328
37	Feinmechanische und optische Erzeugnisse, Uhren	4 847 005	4 893 884	4 381 295
381	Handelswaffen und deren Munition	119 481	132 891	110 030
382	Werkzeuge	1 047 603	902 195	912 582
383	Heiz- und Kochgeräte	935 051	768 211	641 559
384	Blechwaren, Blechkonstruktionen und Feinstblechpackungen	8 456 852	8 264 246	7 777 748
385	Schlösser und Beschläge	2 299 264	1 953 561	2 148 185
387	Schneidwaren, Bestecke und blanke Waffen	332 102	337 394	338 343
388	Metallwaren und -kurzwaren	2 869 731	2 438 679	2 578 440
38	Eisen-, Blech- und Metallwaren	16 294 089	15 062 085	14 717 785
391	Großmusikinstrumente	87 691	99 658	60 545
392	Kleinmusikinstrumente	.A	80 270	65 642
393	Spielwaren, Weihnachtsartikel, Schneiderpuppen u. ä. Waren	522 130	.A	523 856
394	Turn- und Sportgeräte (ohne Sportbekleidung und Sportschuhe)	169 561	196 826	182 497
395	Schmuck, Gold- und Silberschmiedwaren	.A	.A	424 674
398	Erzeugnisse der Foto- und Filmlabors, Füllhalter, Kugelschreiber, Waren aus			
	natürlichen Schnitz- und Formstoffen	660 999	674 280	628 071
39	Musikinstrumente, Spielwaren, Sportgeräte, Schmuck, belichtete Filme,			
	Füllhalter u. ä.	2 005 479	2 395 891	1 927 156
411	Chemische Grundstoffe (Elemente)	.A	.A	518 751
415	Metallsalze und -peroxosalze der anorganischen Säuren	.A	.A	721 373
41	Anorganische Grundstoffe und Chemikalien	2 657 725	2 439 477	2 365 928
422	Kohlenwasserstoffe, chemisch einheitlich, ihre Halogen-, Sulfo-, Nitro-			
	oder Nitrosoderivate	.A	.A	1 147 831
423	Alkohole, ihre Halogen-, Sulfo-, Nitro- oder Nitrosoderivate	.A	.A	620 316
424	Phenole, Phenolalkohole, ihre Halogen-, Sulfo-, Nitro- oder Nitrosoderivate	.A	.A	160 146
426	Carbonsäuren, ihre Anhydride, Halogenide, Peroxide und Peroxysäuren sowie Ester			
	und Salze der Mineralsäuren; ihre Halogen-, Sulfo-, Nitro- o. Nitrosoderivate	1 038 723	858 083	908 358
427	Verbindungen mit Stickstofffunktionen	964 847	836 039	857 219
42	Organische Grundstoffe und Chemikalien	6 356 118	5 449 286	5 729 087
431	Düngemittel	383 529	292 169	319 807
434	Pflanzenschutz- und Schädlingsbekämpfungsmittel	1 247 616	484 208	938 432
43	Düngemittel, Pflanzenschutz- und Schädlingsbekämpfungsmittel	1 631 145	776 377	1 258 239
441	Kunststoffe	.A	.A	5 842 049
445	Synthetischer Kautschuk	.A	.A	300 683
44	Kunststoffe und synthetischer Kautschuk	7 306 220	5 950 468	6 142 732
452	Cellulösische Chemiefasern	.A	.A	293 139
455	Synthetische Chemiefasern	.A	.A	883 560
45	Chemiefasern	.A	1 177 716	1 176 699

1) In Anlehnung an das systematische Güterverzeichnis für Produktionsstatistiken, Ausgabe 1989.

STBA, FS4, R 3.1

B Produktionswert nach Gütergruppen und Güterzweigen - Deutschland

Nr.der Systematik 1)	Bezeichnung	W e r t in 1000 DM		
		1992 1. Vj	1992 4. Vj	1993 1. Vj
464	Anstrichstoffe und Verdünnungen	1 995 872	1 763 167	1 785 716
46	Farbstoffe, Farben, Lacke und verwandte Erzeugnisse	4 557 822	4 200 348	4 241 337
471	Vitamine und Hormone, Alkaloide und Glykose, Antibiotika, zubereitete Drogen	643 752	638 861	638 641
473	Bulkware	.A	.A	153 521
475	Pharmazeutische Spezialitäten	6 656 802	6 380 968	5 880 698
479	Sonstige pharmazeutische Erzeugnisse	1 029 945	894 964	979 625
47	Pharmazeutische Erzeugnisse	.A	.A	7 652 485
491	Gelatine und Klebstoffe	577 960	499 971	539 505
492	Gerbstoffe, Hilfsmittel für Leder, Textilien und Papier, organische grenzflächenaktive Stoffe und Zubereitungen	1 025 735	886 669	900 815
493	Anderer Hilfsmittel	1 467 223	1 361 993	1 385 567
494	Bitumen- Dach- und- Dichtungsmaterialien, Bautenschutzmittel und ähnliche Erzeugnisse	681 462	741 854	664 496
496	Seifen, Wasch- und Reinigungsmittel	1 215 631	1 208 493	1 254 869
497	Körperpflegemittel	2 587 397	2 274 354	2 505 570
498	Selbstklebebänder und chemischer Bürobedarf	.A	.A	623 796
49	Sonstige chemische Erzeugnisse	10 733 835	9 897 833	10 168 792
4	Chemische Erzeugnisse	43 583 016	38 360 858	39 161 121
50	Büromaschinen, Datenverarbeitungsgeräte und -einrichtungen	3 828 163	3 681 892	3 174 439
511	Haushalts-, Wirtschafts- und Ziergegenstände aus Porzellan (auch aus Halporzellan)	431 906	404 064	398 951
513	Haushalts-, Wirtschafts- und Ziergegenstände aus Steingut und Steinzeug	.A	.A	81 690
514	Ton- und Töpferwaren	.A	.A	72 866
51	Feinkeramische Erzeugnisse	1 356 942	1 273 111	1 272 806
521	Flachglas (Hüttenerzeugung)	298 022	295 700	298 707
522	Hohlglas (Hüttenerzeugung)	1 385 463	1 223 039	1 153 476
523	Verarbeitetes Glas	320 990	310 471	313 941
524	Veredeltes Glas (ohne Lohnveredlungsarbeiten)	.A	.A	952 336
52	Glas und Glaswaren	3 367 959	3 257 548	3 086 109
531	Sägewerkserzeugnisse	919 118	.A	728 911
532	Hobelware und Raupspund	.A	.A	327 857
534	Imprägnierte Hölzer	34 267	.A	30 168
535	Furniere	119 211	.A	104 273
536	Sperrholz und Preßholz	.A	161 364	180 214
538	Holzspanplatten und sonstiges bearbeitetes Holz	956 400	.A	.A
53	Schnittholz, Sperrholz und sonstiges bearbeitetes Holz	2 728 948	2 597 313	2 457 108
541	Bauelemente aus Holz und Holzkonstruktionen (ohne Fertigteilbauten aus Holz oder überwiegend aus Holz, im Hochbau)	1 432 146	1 834 130	1 462 029
542	Möbel, Matratzen, Holzgehäuse und andere Tischlereierzeugnisse	7 755 191	8 092 765	7 756 959
543	Verpackungsmittel aus Holz	297 006	242 299	219 117
544	Technische, gewerbliche, landwirtschaftliche und ähnliche Holzwaren	.A	.A	917 645
546	Korb-, Kork-, Flecht- und Bürstenwaren	.A	.A	271 516
54	Holzwaren	10 894 982	11 506 357	10 802 685
553	Papier, unveredelt (in Rollen und Bogen)	.A	.A	.A
554	Pappe, unveredelt (in Rollen und Bogen)	514 264	430 960	443 979
55	Holzstoff, Zellstoff, Papier und Pappe	4 540 342	3 852 942	3 900 188
562	Imprägnierte, paraffinierte, gummierte und andere vorbereitete Spezialpapiere und -pappen (ohne kunststoffbeschichtete bzw. gestrichene Papiere und Pappen)	.A	.A	222 231
563	Bürobedarf aus Papier und Pappe, Schreibwaren	626 613	673 209	541 854
565	Verpackungsmittel aus Papier und Pappe (ohne Hartpapierwaren)	.A	.A	3 066 953
566	Hartpapierwaren	276 703	228 127	244 690
567	Buchbinderische Erzeugnisse	368 772	374 097	353 004
568	Anderer Erzeugnisse aus Papier und Pappe	2 157 804	1 976 769	2 013 353
56	Papier- und Pappwaren	7 287 515	6 559 502	6 674 084
571	Druckerzeugnisse	.A	.A	.A
575	Vervielfältigungen, sonstige Druckereierzeugnisse	585 492	630 443	548 089
57	Druckereierzeugnisse, Vervielfältigungen, Stempel etc.	8 801 031	9 674 858	8 388 906

1) In Anlehnung an das systematische Güterverzeichnis für Produktionsstatistiken, Ausgabe 1989.

STBA, FS4, R 3.1

8 Produktionswert nach Gütergruppen und Güterzweigen - Deutschland

Nr. der Systematik 1)	Bezeichnung	W e r t in 1000 DM		
		1992 1. Vj	1992 4. Vj	1993 1. Vj
581	Halbzeug aus Kunststoff (einschl. Profile)	.A	4 310 996	4 411 829
582	Einzelteile aus Kunststoff (einschl. Brems- u. Kupplungsmaterialien, ohne Bauelemente)	5 286 130	4 440 265	4 547 323
583	Bauelemente aus Kunststoff (ohne Fensterprofile)	1 284 604	1 680 917	1 418 593
584	Verpackungsmittel, Lager- und Transportbehälter aus Kunststoff (ohne Folien und Selbstklebebänder)	2 374 940	2 077 206	2 124 388
585	Sonstige Fertigerzeugnisse aus Kunststoff	1 577 126	.A	1 529 574
589	Reparaturen, Veredlung und Montagen	.A	.A	243 102
58	Kunststofferzeugnisse	15 528 098	14 232 660	14 274 809
591	Bereifungen, Bereifungszubehör	1 492 919	1 346 461	1 256 647
59	Gummiwaren	4 113 851	3 491 943	3 496 923
61	Leder	357 235	277 270	264 120
622	Lederwaren (einschl. Reiseartikeln)	456 433	436 891	409 129
625	Schuhe	940 894	781 271	811 303
62	Lederwaren und Schuhe	1 412 087	1 235 710	1 236 137
631	Textile Spinnstoffe	216 537	202 877	191 571
632	Garn	1 630 979	1 294 338	1 277 864
635	Spinnstoffwaren (ohne Meterware bzw. Wirk- und Strickwaren)	.A	.A	1 234 335
637	Meterware (ohne Grobgarngewebe, Heim- und Haustextilien sowie verwandte Erzeugnisse und gewirkten oder gestrickten Stoff)	.A	.A	1 472 774
638	Heim- und Haustextilien sowie verwandte Erzeugnisse	.A	.A	1 526 302
639	Wirk- und Strickwaren	1 677 717	1 423 168	1 434 236
63	Textilien	9 553 588	8 139 024	8 107 698
641	Oberbekleidung, veredelte Pelzfelle und Pelzwaren	3 227 577	2 374 418	2 891 637
642	Wäsche für Herren, Damen und Kinder	.A	.A	146 337
643	Niederwaren	40 722	.A	40 967
644	Hüte und Mützen	33 552	37 149	27 049
645	Bekleidungszubehör	.A	107 777	109 204
647	Sonstige Bekleidung und konfektionierte textile Erzeugnisse	.A	160 511	163 051
648	Bettfedern, Haus-, Bett- und Tischwäsche, sonstige Bettwaren u. ä.	.A	.A	729 726
64	Bekleidung und konfektionierte Textilien	4 572 001	3 681 059	4 157 425
68	Erzeugnisse des Ernährungsgewerbes	41 095 498	46 334 625	40 418 689
69	Tabakwaren	1 934 388	1 829 520	1 838 006
70	Fertigteilbauten im Hochbau	686 907	963 828	751 070

1) In Anlehnung an das systematische Güterverzeichnis für Produktionsstatistiken, Ausgabe 1989.

9 Produktion nach Güterarten und Güterklassen - Deutschland

Melde-Nr.	Erzeugnis	Einheit	M e n g e			W e r t in 1000 DM			Anzahl der Betr.
			1992 1. Vj	1992 4. Vj	1993 1. Vj	1992 1. Vj	1992 4. Vj	1993 1. Vj	
<u>Elektrizität 1), Gas,</u>									
<u>Fernwärme, Wasser</u>									
1011 00	Elektrizität aus Wärmekraft (ohne solche aus Kernenergie)	Mill. kWh*	18 716	18 043	17 735
1014 00	Elektrizität aus Kernenergie	Mill. kWh*	-	-	-
1017 00	Elektrizität aus Wasserkraft	Mill. kWh*	308	327	299
1019 00	Elektrizität aus anderen Energiequellen	Mill. kWh*	-	-	-	-	-	-	-
1032 10	Klärgas	Mill. kWh*	-	-	-	-	-	-	-
1032 30	Biogas	Mill. kWh*	-	-	-	-	-	-	-
1032 50	Deponiegas	Mill. kWh*	-	-	-	-	-	-	-
1034 11	Kokereigas	Mill. kWh*	8 856	8 027	7 744
1034 15	Hochofengas	Mill. kWh*	12 068	9 682	9 944
1034 19	Sonstiges Gas aus Kohle	Mill. kWh*	-	-	-	-	-	-	-
1034 90	Sonstiges hergestelltes Gas	Mill. kWh*	-	-	-	-	-	-	-
1051 11	Dampf für Produktions- und Heizzwecke	TJ *	-	-	-	-	-	-	-
1051 14	Dampf für Stromerzeugung	TJ *	-	-	-	-	-	-	-
1051 21	Warmwasser für Produktionszwecke	TJ *	-	-	-	-	-	-	-
1051 24	Warmwasser für Heizzwecke	TJ *	-	-	-	-	-	-	-
1051 40	Genutzte Abwärme	TJ *	-	-	-	-	-	-	-
1051 60	Genutzte Umgebungswärme	TJ *	-	-	-	-	-	-	-
1053 00	Heißluft	TJ *	-	-	-	-	-	-	-
1054 00	Kälte	TJ *	-	-	-	-	-	-	-
1057 00	Preßluft 2)	Mill. m3*	-	-	-	-	-	-	-
<u>Grundwasser (ohne uferfiltriertes und angereichertes Wasser)</u>									
1081 10	aufbereitet	Mill. m3*	-	-	-	-	-	-	-
1081 50	nicht aufbereitet	Mill. m3*	-	-	-	-	-	-	-
<u>Quellwasser (ohne abgefüllte Tafelwässer; diese siehe 6879)</u>									
1083 10	aufbereitet	Mill. m3*	-	-	-	-	-	-	-
1083 50	nicht aufbereitet	Mill. m3*	-	-	-	-	-	-	-
<u>Flußwasser</u>									
1084 11	aufbereitet	Mill. m3*	-	-	-	-	-	-	-
1084 15	nicht aufbereitet	Mill. m3*	-	-	-	-	-	-	-
<u>See- und Talsperrenwasser</u>									
1084 51	aufbereitet	Mill. m3*	-	-	-	-	-	-	-
1084 55	nicht aufbereitet	Mill. m3*	-	-	-	-	-	-	-
<u>Uferfiltriertes Wasser</u>									
1087 10	aufbereitet	Mill. m3*	-	-	-	-	-	-	-
1087 50	nicht aufbereitet	Mill. m3*	-	-	-	-	-	-	-
<u>Angereichertes Grundwasser</u>									
1088 10	aufbereitet	Mill. m3*	-	-	-	-	-	-	-
1088 50	nicht aufbereitet	Mill. m3*	-	-	-	-	-	-	-
<u>Bergbauliche Erzeugnisse</u>									
2111 10	Steinkohle, Steinkohlenbriketts								
	Steinkohle (verwertbare Förderung)	1000 t *	17 919	15 360	15 843
		TJ *	533 631	457 412	471 797
2111 31	Steinkohlenkoks								
	Zechenkoks	1000 t *	1 960	1 693	1 634
		TJ *	56 163	48 499	46 804
2111 35	Hütten- und Gaswerkskoks								
		1000 t *	1 786	1 717	1 613
		TJ *	51 172	49 179	46 226
2111 50	Steinkohlenbriketts								
		1000 t *	157	215	142
		TJ *	4 923	6 746	4 457
2111 70	Steinkohlenstaub								
		1000 t *	-	-	-
		TJ *	-	-	-
2113 10	Braunkohle, Braunkohlenbriketts								
	Braunkohle, roh	1000 t *	66 953	62 261	59 896
		TJ *	562 941	523 491	503 603
2113 30	Braunkohlenkoks								
		1000 t *	132	52	43
		TJ *	3 937	1 552	1 270
2113 50	Braunkohlenbriketts								
		1000 t *	.A	2 651	2 510
		TJ *	.A	51 048	48 331
2113 70	Braunkohlenstaub u. Trockenkohle								
		1000 t *	1 198	1 153	906
		TJ *	25 577	24 618	19 348
2115 00	Braunkohlengranulat								
		1000 t *	12	-	-
		TJ *	371	-	-
2117 11	Kohlenwertstoffe								
	Steinkohlenrohnteer 3)	t *	144 192	134 750	128 460
		TJ *	5 433	5 078	4 840
2117 15	Braunkohlenrohnteer								
		t *	-	-	-
		TJ *	-	-	-
2117 60	Rohbenzol 3)								
		t *	36 042	36 889	36 354
		TJ *	1 427	1 459	1 438
2118 00	Grubengas	Mill. kWh*	1 159	1 057	1 106

1) Ohne Stromerzeugung der Elektrizitätsversorgungsunternehmen und der Deutschen Bundesbahn. - 2) Gemessen unter Normaldruck bei 20 Grad Celsius. - 3) Aus Zechen und Hüttenkoks.

9 Produktion nach Güterarten und Güterklassen - Deutschland

Melde-Nr.	Erzeugnis	Einheit	M e n g e			W e r t in 1000 DM			Anzahl der Betr.
			1992 1. Vj	1992 4. Vj	1993 1. Vj	1992 1. Vj	1992 4. Vj	1993 1. Vj	
2119 00	Andere Brennstoffe auf Kohlebasis	1000 t *	-	-	-
		TJ *	-	-	-
2121 00	Erdöl, roh	1000 t *	813	791	759
		TJ *	34 667	33 711	32 364
2122 00	Erdgas	Mill. kWh*	.A	.A	55 899
2124 00	Erdölgas	Mill. kWh*	407	1 078	282
2126 00	Andere Produkte der Erdöl- und Erdgasgewinnung, bituminöse Gesteine und Schieferrohteer	t *	.A	.A	.A
		TJ *	.A	.A	.A
2131 00	Eisenerz-Rohförderung	1000 t *	.A	.A	.A
2132 10	Effektiv-Menge	1000 t *	.A	.A	.A
	Fe-Inhalt (Mengen-Inh.)	1000 t *	.A	.A	.A
2133 00	Absatzfähiges Roheisenerz	1000 t *	.A	.A	.A
2134 10	Effektiv-Menge	1000 t *	.A	.A	.A
	Fe-Inhalt (Mengen-Inh.)	1000 t *	.A	.A	.A
2141 00	NE-Metallerze								
	Rohförderung (Naßgewicht)	1000 t *	.A	-	-
	(Effektiv-Menge)								
	Konzentrate (einschl. hüttenfertige Roherze)	1000 t *	.A	-	-
2142 00	Effektiv-Menge	1000 t *	.A	-	-
	Mengen-Inhalt								
2143 10	Cu-Inhalt	t *	-	-	-
2143 20	Pb-Inhalt	t *	.A	-	-
2143 30	Zn-Inhalt	t *	.A	-	-
2143 40	Ag-Inhalt	t *	.A	-	-
2143 50	Au-Inhalt	kg *	-	-	-
2144 00	Schwefel- u. Magnetkies								
	Rohförderung (Effektiv-Menge)	1000 t *	-	-	-
	Absatzfähiger Rohkies u. Flotationskies (Trockengewicht)								
2145 00	Effektiv-Menge	t *	.A	-	-
2146 10	S-Inhalt (Mengen-Inh.)	t *	.A	-	-
2151 00	Kalirohsalze (Förderung)	1000 t *	10 306	7 280	8 263
2152 00	Kalirohsalze (ber. auf K2O)	1000 t *	.A	.A	814
	Absatzfähige Kalisalze (ber. auf K2O)								
2153 10	Rohsalze 1)	1000 t *							
2153 40	Kaliumchlorid 1)	1000 t *							
2153 70	Kaliumsulfat 1)	1000 t *							
2153	insgesamt	1000 t *							
2154 00	Absatzfähige Nebenprodukte aus der Verarbeitung von Kalisalzen	1000 t *	.A	.A	249
	Stein- u. Hüttensalz (ber. auf NaCl)								
2161 10	Speisesalz	1000 t	.A	.A	40	.A	.A	6 091	4
2161 55	Gewerbe- u. Industriesalz	1000 t *	.A	.A	1 303
2161	insgesamt	1000 t *	.A	.A	1 343
2165 10	Salinensalz								
2165 55	Siedespeisesalz	1000 t	.A	.A	106	.A	.A	32 633	6
2165	Siedegewerbe- u. -industriesalz 2)	1000 t *	.A	.A	96
	insgesamt	1000 t *	.A	.A	202
2167 00	Streu- und Auftausalz	1000 t *	.A	.A	337
2169 00	Sole aus Quellen, Bohrlöchern u.ä. (berechnet auf NaCl)	t *	1 379 162	1 250 695	1 239 264
2172 00	Flußspat, aufbereitet	t *	.A	.A	.A
2174 00	Schwerspat, aufbereitet	t *	40 275	34 155	35 908
2176 00	Graphit, aufbereitet	t *	10 315	8 911	9 773
2178 00	Sonst. bergbaul. u.ä. Erzeugn.	t *	645 105	.A	757 441
2181 20	Schwarztorf f. gärt. Zwecke ohne Nährstoffe	m3	154 241	293 362	236 562	3 012	5 361	4 448	10
2181 31	lose u. in Säcken	m3	97 945	48 153	117 347	4 042	1 844	3 488	5
2181 33	mit Nährstoffen	m3	.A	.A	274 708	.A	.A	11 329	6
2181 37	Torf.-Dünger, Bodenverbess.	m3	885 279	340 186	508 981	45 873	16 658	29 031	21
2181	Substrate	m3	.A	.A	1 137 598	.A	.A	48 296	.
	Blumenerden	m3	.A	.A					
	insgesamt	m3							
2185 22	Weißtorf f. gärt. Zwecke ohne Nährstoffe	m3	406 471	317 578	396 463	13 471	9 861	12 283	30
2185 24	in Ballen	m3	.A	.A	290 477	.A	.A	7 938	29
	lose u. in Säcken	m3							

1) In Meldenummer 4314 57 enthalten.

2) Einschl. Recyclingsalz.

9 Produktion nach Güterarten und Güterklassen - Deutschland

Melde-Nr.	Erzeugnis	Einheit	M e n g e			W e r t in 1000 DM			Anzahl der Betr.
			1992 1. Vj	1992 4. Vj	1993 1. Vj	1992 1. Vj	1992 4. Vj	1993 1. Vj	
2185 52	mit Nährstoffen Torfmischdünger Substrate	m3	82 579	53 880	71 422	4 377	2 868	3 809	17
2185 54	in Ballen	m3	111 628	48 055	75 532	4 932	2 203	3 461	14
2185 56	lose u. in Säcken	m3	110 053	82 316	123 016	8 708	5 608	9 695	10
2185 58	Sonstiger Weißtorf	m3	.A	.A	.A	.A	.A	.A	1
2185	insgesamt	m3	.A	.A	.A	.A	.A	.A	.
2189 10	Sonstige Torfprodukte	t	.A	.A	.A	.A	.A	.A	4
2189 50	Energetischer Torf	t	.A	.A	.A	.A	.A	.A	2
2189	Sonst. Industrietorf u. Torf insgesamt	t	.A	.A	32 825	.A	.A	2 983	.
2195 00	Veredlung von Erzeugnissen dieser GütergruppeA	.A	.A	1
2196 00	Eigenveredlung LohnveredlungA	.A	.A	2
Mineralölerzeugnisse 1)									
2211 00	Rohbenzin	t	.A	.A	2 117 512
	dar. z. Absatz (ohne Lohnarbeit)	t	663 058	610 407	599 272	198 449	178 713	170 502	9
2212 10	Komponenten	t	.A	.A	.A
	Benzinkomponenten	t	.A	.A	640 312	.A	.A	79 670	19
2212 30	darunter zum Absatz bestimmt	t	.A	.A	.A
	Mitteldestillatkomponenten	t	.A	.A	.A
	darunter zum Absatz bestimmt	t	.A	.A	321 448	.A	.A	64 390	11
2212 50	Hs-Komponenten	t	.A	.A	.A
	darunter zum Absatz bestimmt	t	.A	.A	85 330	.A	.A	8 797	8
2213 11	Kraftstoffe	t	.A	.A	2 161 302	X	X	X	.
	Vergaserkraftstoff	t	.A	.A	923 707	.A	.A	311 523	9
	unverbleit	t	.A	.A	1 237 595	X	X	X	9
	Normal	t	.A	.A	2 904 412	X	X	X	.
2213 13	dar. z. Absatz (o. Lohnarbeit)	t	.A	.A	1 178 422	.A	.A	459 496	9
	Lohnarbeit 2)	t	.A	.A	1 725 990	X	X	X	8
2213 15	Super	t	.A	.A	746 300	X	X	X	.
	dar. z. Absatz (o. Lohnarbeit)	t	.A	.A	324 035	.A	.A	127 870	8
	Lohnarbeit 2)	t	.A	.A	422 265	X	X	X	8
2213 31	verbleit	t	.A	.A
	Flugbenzin, einschl. leichtem	t	.A	.A	616 303	X	X	X	.
2213 35	Flugturbinenkraftstoff	t	.A	.A	365 030	106 391	122 572	123 485	8
	Schwerer Flugturbinenkraftstoff	t	329 668	364 124	251 273	X	X	X	6
	dar. z. Absatz (o. Lohnarbeit)	t	.A	.A	.A
2213 51	Lohnarbeit 2)	t	.A	.A	7 873	.A	.A	3 949	3
	Spezialbenzin	t	.A	.A	.A	X	X	X	2
2213 55	dar. z. Absatz (o. Lohnarbeit)	t	.A	.A	15 195	.A	.A	6 820	3
	Lohnarbeit 2)	t	.A	.A	7 654	X	X	X	1
2213 70	Testbenzin	t	.A	.A	4 072 260	.A	.A	2 011	8
2213 90	Leuchtöle	t	.A	.A	1 890 625	621 924	769 363	624 189	12
	Dieselmotorkraftstoff	t	1 890 625	2 247 700	2 181 409	X	X	X	9
	dar. z. Absatz (o. Lohnarbeit)	t	.A	.A	2 120 128	2 442 715	2 059 419	.	.
2213	Lohnarbeit 2)	t	10 243 185	11 363 392	10 539 416
2217 20	insgesamt	t
	Heizöle	t	.A	.A	6 907 453	959 942	869 090	918 348	15
	leicht	t	3 356 302	2 901 814	3 063 098	X	X	X	10
2217 60	dar. z. Absatz (ohne Lohnarbeit)	t	.A	.A	3 844 355
	Lohnarbeit 2)	t	3 784 652	3 228 366	3 445 698	258 534	222 302	226 237	45
	mittelschwer u. schwer	t	3 767 948	3 228 366	3 445 698	X	X	X	.
2217	dar. z. Absatz (ohne Lohnarbeit)	t
	Lohnarbeit 2)	t
	insgesamt	t	.A	.A	10 353 151	1 462 588	1 311 703	1 382 642	.
	darunter zum Absatz bestimmt	t	11 183 801	9 470 838	10 353 151
2231 00	Flüssiggas	t	635 121	592 961	579 344
		TJ	41 661	27 125	27 158
2235 00	Raffineriegase	t	.A	.A	1 157 047
		TJ	.A	.A	53 163
	darunter zum Absatz bestimmt	t	1 064 125	1 010 729	1 021 341	178 413	176 247	160 683	19
	Lohnarbeit 2)	t	390 116	397 215	403 994	X	X	X	8
2251 00	Basisöle	t	.A	.A	.A
	darunter zum Absatz bestimmt	t	.A	.A	62 350	.A	.A	33 342	13
2252 10	Schmieröle	t	.A	.A	116 664	.A	.A	318 218	22
2252 20	Motorenöle	t	.A	.A	23 576	.A	.A	59 370	22
2252 50	Getriebeöle	t	.A	.A	1 381	.A	.A	3 061	7
2252 90	Turbinenöle	t	.A	.A	27 770	.A	.A	40 656	29
2252	Sonstige Schmieröle	t	.A	.A
	insgesamt	t	179 268	149 300	169 391	414 629	330 306	421 305	.
2255 10	Mineralische Öle, nicht zu Schmierzwecken	t	.A	.A	38 291	.A	.A	60 751	23
2255 20	Hydrauliköle	t	.A	.A	9 853	.A	.A	21 383	29
	Metallbearbeitungsöle	t
	nicht wassermischbar	t

1) Aus Erdölverarbeitung. - 2) Auch die Produktion in Beteiligungsraffinerien wird als Lohnarbeit angesehen.

9 Produktion nach Güterarten und Güterklassen - Deutschland

Melde-Nr.	Erzeugnis	Einheit	M e n g e			W e r t in 1000 DM			Anzahl der Betr.
			1992 1. Vj	1992 4. Vj	1993 1. Vj	1992 1. Vj	1992 4. Vj	1993 1. Vj	
2255 30	wassermischbar	t	.A	.A	7 457	.A	.A	25 063	24
2255 40	Korrosionsschutzmittel auf Mineralölbasis	t	.A	.A	2 556	.A	.A	8 370	21
2255 50	Weißöle	t	23 429	16 605	24 772	22 821	21 424	35 671	6
2255 60	Elektro-Isolieröle	t	.A	.A	7 906	.A	.A	9 309	5
2255 70	Formenöle	t	.A	.A	2 503	.A	.A	7 756	14
2255 90	Sonst. mineralische Öle	t	.A	.A	70 464	.A	.A	36 089	16
2255	insgesamt	t	201 323	153 731	163 802	214 403	169 763	204 392	.
2257 00	Schmierfette m.e. Mineralölgeh. ab 70 vH.	t	.A	.A	11 433	.A	.A	55 930	27
2271 20	Paraffine Roh-, Hart- und Weichparaffin	t *	.A	.A	.A
2271 70	darunter zum Absatz bestimmt	t *	102 731	122 878	93 238	86 077	100 395	82 339	10
2271	Paraffingatsch	t *	.A	.A	.A
	darunter zum Absatz bestimmt	t *	.A	.A	26 580	.A	.A	12 297	5
	insgesamt	t *	.A	.A	125 065
	darunter zum Absatz bestimmt	t *	.A	.A	119 818	.A	.A	94 636	.
2273 10	Bitumen und -emulsionen	t *	.A	.A	.A
	Bitumen dar. z. Absatz (ohne Lohnarbeit)	t *	213 104	572 501	171 747	39 369	103 253	29 743	10
	Lohnarbeit 1)	t *	.A	.A	139 574	X	X	X	5
2273 50	Bitumenemulsionen	t	14 668	30 577	15 705	18 338	32 925	21 039	23
2277 00	Petrolkoks	t	414 474	391 761	403 842	47 250	43 626	41 962	14
2279 10	Sonstige Mineralölerzeugnisse	t *	.A	.A	14 769
2279 90	Extrakte aus der Schmieröl-raffination	t *	.A	.A	469 449	.A	.A	108 728	22
2295 00	Sonst. Mineralölerzeugnisse	t *	.A	.A
2296 00	Veredlung von Erzeugnissen dieser GütergruppeA	.A	.A	1
	EigenveredlungA	.A	.A	1
	LohnveredlungA	.A	.A	1
Spalt- u. Brutstoffe									
2411 00	Radioaktive Isotope (Radon)	GBq *	-	-	-
2431 00	Kernbrennstoffe	t *	.A	.A	.A
2451 00	Brennelemente für Kernreaktoren	t	.A	.A	.A	.A	.A	.A	3
Steine und Erden, Asbestwaren,									
Schleifmittel									
Natursteine									
2511 21	Natursteine für den Tiefbau	1000 t	2 189	3 537	2 148	33 714	49 266	29 263	81
2511 22	Gleisbettungsschotter	1000 t	6 688	10 111	5 639	70 324	94 730	53 557	166
2511 23	Straßenschotter, Splitt, Brechsand	1000 t	6 653	11 256	6 498	74 438	120 504	68 571	198
2511 24	aus Kalk- u. Dolomitstein, gebrochen, zerkleinert	1000 t	.A	.A	146	.A	.A	2 202	26
2511 25	aus sonst. Natursteinen	1000 t	.A	.A	146	.A	.A	2 202	26
2511 26	Gebrochene Platten, Mauer- u. Bruchsteine	1000 t	.A	.A	146	.A	.A	2 202	26
2511 27	Ufer- u. Wasserbausteine, Schüttsteine	1000 t	294	501	310	3 844	7 066	3 883	70
2511 28	Schrotten (Packlage u. Krotzen)	1000 t	.A	.A	1 421	.A	.A	9 812	96
2511 29	Edelsplitt u. Edelbrechsand	1000 t	.A	.A	1 421	.A	.A	9 812	96
2511 30	aus Kalk- u. Dolomitstein, gebrochen, zerkleinert	1000 t	.A	2 604	1 516	.A	28 607	16 382	83
2511 31	aus sonst. Natursteinen	1000 t	3 111	5 943	2 781	42 084	82 605	39 472	165
2511 32	Mineralbeton	1000 t	.A	.A	2 511	.A	.A	26 873	100
2511 33	aus Kalk- u. Dolomitstein, gebrochen, zerkleinert	1000 t	.A	.A	2 511	.A	.A	26 873	100
2511 34	aus sonst. Natursteinen	1000 t	2 780	5 276	3 041	26 920	52 153	32 408	112
2511 35	Rohblöcke aus Naturwerkstein	1000 t	.A	.A	2 165	.A	.A	.A	.
2511 36	aus Hartgestein	m3 *	.A	.A	2 165	.A	.A	.A	.
2511 37	darunter zum Absatz bestimmt	m3 *	.A	.A	2 165	.A	.A	.A	.
2511 38	aus Marmor	m3 *	6 855	10 929	4 721	.	.	.	12
2511 39	darunter zum Absatz bestimmt	m3 *	.A	6 000	.A	.A	4 189	.A	9
2511 40	aus sonst. Weichgestein	m3 *	.A	.A	1 598	.A	.A	.A	.
2511 41	darunter zum Absatz bestimmt	m3 *	.A	.A	437	.A	.A	507	5
2511 42	insgesamt	314 059	509 687	286 433	.
2512 00	Schiefer (Tonschiefer)	t *	.A	.A	13 500	.A	.A	1 972	9
2512 01	darunter zum Absatz bestimmt	t *	.A	.A	13 500	.A	.A	1 972	9
2514 10	Kalk- u. Dolomitstein, roh, gebrochen oder zerkleinert	1000 t *	12 550	16 645	11 205	47 974	49 183	33 312	43
	Kalkstein, Kalkspat, gebrochen oder zerkleinert, Kalkstein-sand 2)	1000 t *	3 438	3 986	2 805
	darunter zum Absatz bestimmt	1000 t *	3 438	3 986	2 805

1) Auch die Produktion in Beteiligungsraffinerien wird als Lohnarbeit angesehen. - 2) Ohne zum Absatz für den Tiefbau bestimmte Kalk- und Dolomitsteine oder -sand.

9 Produktion nach Güterarten und Güterklassen - Deutschland

Melde-Nr.	Erzeugnis	Einheit	M e n g e			W e r t in 1000 DM			Anzahl der Betr.
			1992 1. Vj	1992 4. Vj	1993 1. Vj	1992 1. Vj	1992 4. Vj	1993 1. Vj	1993 1. Vj
2514 50	Dolomitstein, gebrochen oder zerkleinert, Dolomitstein-sand 1)	1000 t *	244	183	174
	darunter zum Absatz bestimmt	1000 t	.A	.A	.A	.A	.A	.A	2
2514	insgesamt	1000 t *	12 794	16 828	11 379
	darunter zum Absatz bestimmt	1000 t	.A	.A	.A	.A	.A	.A	.
2515 11	Rohgips und Kreide Gips, roh, grob gemahlen oder zerkleinert	1000 t *	587	.A	565
	darunter zum Absatz bestimmt	1000 t	178	.A	176	2 586	.A	3 038	13
2515 15	Gips aus der Rauchgasentschwefelung, grob gemahlen oder zerkleinert	1000 t *	.A	-	-
	darunter zum Absatz bestimmt	1000 t	.A	-	-	.A	-	-	-
2515 50	Kreide, roh, gemahlen oder zerkleinert	1000 t *	.A	.A	104	.	.A	8 257	3
	darunter zum Absatz bestimmt	1000 t	.A	.A	104	.A	.	.	.
2515	insgesamt	1000 t *	.A	.A	669
	darunter zum Absatz bestimmt	1000 t	.A	.A	280	.A	.A	11 295	.
2516 11	Sand u. Kies Bausand u. Baukies	1000 t	33 989	48 514	34 765	349 208	520 252	370 670	596
2516 15	Kies für den Wegebau	1000 t	3 770	5 488	3 401	33 156	52 466	31 937	175
2516 40	Formsand u. Klebsand	1000 t	.A	.A	42	.A	.A	1 278	5
2516 51	Quarzsand, gemahlen	1000 t	85	82	83	9 923	9 136	10 333	12
2516 55	Quarzsand, ungemahlen u. Glassand	1000 t	1 741	1 771	1 592	46 472	45 450	41 883	29
2516	insgesamt	1000 t
2517 12	Tonerdehaltige Rohstoffe Feuerfester Ton roh (auch gemahlen)	1000 t *	288	345	244
	darunter zum Absatz bestimmt	1000 t	.A	.A	230	.A	.A	8 870	27
2517 14	gebrannt (auch gemahlen)	1000 t *	.A	.A	.A
	darunter zum Absatz bestimmt	1000 t	.A	.A	12	.A	.A	2 199	8
2517 20	Tonerdehaltige feuerfeste Rohstoffe, Tonerdegehalt über 45 Gewichtsundertteilen	1000 t *	-	.A	.A
	darunter zum Absatz bestimmt	1000 t	-	.A	.A	-	.A	.A	1
2517 30	Keramischer Ton, roh oder gebrannt (auch gemahlen)	1000 t *	772	785	761
	darunter zum Absatz bestimmt	1000 t	740	740	720	23 158	24 720	24 178	32
2517 41	Kaolin roh	1000 t *	693	529	502
	darunter zum Absatz bestimmt	1000 t	.A	.A	.A	.A	.A	.A	7
2517 45	gemahlen, geschlämmt, gebrannt	1000 t	147	140	131	37 759	34 694	30 999	11
2517 50	Bleich- u. Walkerden	1000 t *	185	140	151
	darunter zum Absatz bestimmt	1000 t	.A	.A	.A	.A	.A	.A	1
2517 70	Bentonit	1000 t *	63	67	67
	darunter zum Absatz bestimmt	1000 t	63	67	67	12 901	12 792	13 381	4
2517 90	Sonst. Lehm u. Ton, roh oder gebrannt (auch gemahlen)	1000 t *	.A	129	130
	darunter zum Absatz bestimmt	1000 t	.A	.A	45	.A	.A	795	6
2517	insgesamt	1000 t *	2 307	.A	2 001
	darunter zum Absatz bestimmt	1000 t	1 376	1 419	1 327	94 887	94 659	90 809	.
2518 10	Quarzit, Feldspat u. Pegmatit Quarzit u. Quarzschiefer	1000 t *	3	.A	21
	darunter zum Absatz bestimmt	1000 t	3	.A	21	482	.A	561	4
2518 40	Feldspat, Feldspatsand u. ä.	1000 t *	.A	.A	74	.	.A	.A	10
	darunter zum Absatz bestimmt	1000 t	.A	.A	.A	.A	.A	.A	.
2518 70	Pegmatit	1000 t *	30	23	23
	darunter zum Absatz bestimmt	1000 t	.A	.A	.A	.A	.A	.A	2
2518	insgesamt	1000 t *	.A	.A	118
	darunter zum Absatz bestimmt	1000 t	.A	.A	98	.A	.A	11 661	.
2519 30	Andere rohe u. gebrochene Natursteine, unbearbeitete Erden Kieselgur u. verwandte Erden	1000 t *	38	33	35	.	.A	.A	2
	darunter zum Absatz bestimmt	1000 t	.A	.A	.A	.A	.	.	.
2519 50	Speckstein u. Talkum	1000 t *	.A	.A	3	.	.	.	3
	darunter zum Absatz bestimmt	1000 t	.A	.A	.A	.A	.A	.A	.
2519 70	Vermiculit, Perlit, Chlorit u. ä. nicht geblähte Erzeugn.	1000 t *	-	-	-
	darunter zum Absatz bestimmt	1000 t	-	-	-	-	-	-	-
2519 95	Bimsstein, roh (Bimskies)	1000 t *	77	157	67
	darunter zum Absatz bestimmt	1000 t	.A	.A	.A	.A	.A	.A	2
2519 99	Sonst. rohe u. gebrochene Natursteine, unbearbeitete Erden	1000 t *	.A	.A	294
	darunter zum Absatz bestimmt	1000 t	.A	.A	.A	.A	.A	.A	21
2519	insgesamt	1000 t *	336	487	400
	darunter zum Absatz bestimmt	1000 t	290	449	366	40 422	48 038	47 794	.
2521 10	Schiefererzeugnisse Dachschiefer, zugerichtet	t	.A	.A	3 790	.A	.A	6 408	7
2521 80	Sonst. SchiefererzeugnisseA	.A	.A	4
2521	insgesamtA	.A	.A	.
2522 10	Bituminöses Asphaltmischgut überwiegend auf Kiesbasis	1000 t	.A	2 481	373	.A	142 970	22 838	48
2522 30	aus sonst. Naturstein	1000 t	.A	3 694	790	.A	216 317	46 197	122
2522 50	aus Schlacken	1000 t	276	249	115	9 069	16 606	6 408	7
2522	insgesamt	1000 t	1 847	6 425	1 278	103 203	375 893	75 443	.

1) Ohne zum Absatz für den Tiefbau bestimmte Kalk- und Dolomitsteine oder -sand.

9 Produktion nach Güterarten und Güterklassen - Deutschland

Melde-Nr.	Erzeugnis	Einheit	M e n g e			W e r t in 1000 DM			Anzahl der Betr.
			1992 1. Vj	1992 4. Vj	1993 1. Vj	1992 1. Vj	1992 4. Vj	1993 1. Vj	
2523 00	Natur-Asphalterzeugnisse	t	25 250	28 433	15 286	6 376	3 495	3 288	4
2525 11	Andere bearbeitete Natursteine								
2525 19	Groß-, Klein- u. Mosaikpflastersteine	t	5 795	37 576	9 016	1 310	7 434	2 302	19
	Bord-, Grenz-, Prell- u. Nummernsteine	t	.A	.A	1 506	.A	.A	559	13
	Andere Halbfabrikate aus Naturwerkstein								
2525 31	aus Hartgestein	m3	2 241	1 841	2 282	8 002	6 210	7 615	15
2525 35	aus Marmor	m3	6 250	5 403	5 151	11 932	12 601	11 447	26
2525 39	aus sonst. Weichgestein	m3	513	1 310	560	1 137	1 555	1 034	8
	Andere Fertigfabrikate aus Naturwerkstein								
2525 51	aus Hartgestein	m3	20 759	26 348	20 027	84 557	109 728	84 014	108
2525 55	aus Marmor	m3	30 076	38 330	29 308	72 280	101 300	74 152	91
2525 59	aus sonst. Weichgestein	m3	13 732	.A	13 834	34 227	.A	36 635	47
2525 90	Sonst. bearbeitete Natursteine	m3	.A	.A	5 937	.A	.A	9 701	9
2525	insgesamt	224 612	309 002	227 459	.
2526 00	Flugasche u. ähnliche aufbereitete Schlacken als Zusatz für Baustoffe	1000 t	.A	-	-	.A	-	-	-
2527 00	Granulate, Körnungen u. Gemische für Streuzwecke (auch mit Streusalz)	1000 t	-	-	-	-	-	-	-
2528 30	Eisenhüttenschlacken								
	Hochofenstückschlacke, Stahlwerksschlacke, nicht aufbereitet	1000 t *	1 332	1 358	1 148
	darunter zum Absatz bestimmt	1000 t	.A	.A	.A	.A	.A	.A	8
2528 50	Hüttenbims, Hüttensand	1000 t *	738	562	604
	darunter zum Absatz bestimmt	1000 t	.A	.A	.A	.A	.A	.A	6
2528	insgesamt	1000 t *	2 070	1 920	1 753
	darunter zum Absatz bestimmt	1000 t	1 741	1 645	1 504	14 836	13 622	12 842	.
2529 10	Eisenhüttenschlackenerzeugnisse								
	Körnungen u. Korngemische (ohne solche für Streuzwecke)	1000 t	1 905	1 694	1 467	9 204	8 599	7 915	7
2529 30	Hüttenkalk, Konverterkalk	1000 t	82	33	106	2 457	1 035	2 707	4
2529 80	Sonst. Eisenhüttenschlackenerzeugnisse	1000 t	.A	.A	1 090	.A	.A	8 252	11
2529	insgesamt	1000 t	.A	.A	2 664	.A	.A	18 874	.
	Zement u. zementähnliche Bindemittel								
2531 10	Zementklinker zum Absatz best.	1000 t	.A	.A	150	.A	.A	9 305	9
2531 51	Portlandzement nach DIN 1164	1000 t *	.A	.A	5 586
	darunter zum Absatz bestimmt	1000 t	5 756	7 362	5 496	685 424	878 734	655 017	59
2531 54	Eisenportlandzement	1000 t *	.A	220	130
2531 57	Hochofenzement	1000 t *	.A	.A	682
2531 59	Sonst. Zement	1000 t *	.A	.A	50
2531 90	Zementähnliche Bindemittel	1000 t *	253	.A	279
2531	insgesamt	1000 t *	7 472	9 650	6 878
	darunter zum Absatz bestimmt	1000 t	7 380	9 544	6 788	844 428	1 092 102	781 791	.
	Bearbeiteter Kalk- und Dolomitstein								
2532 10	Kalkstein, Kalkspat u. Dolomitstein, gemahlen	1000 t *	2 311	2 857	2 380
	darunter zum Absatz bestimmt	1000 t	1 491	1 676	1 677	61 063	63 165	63 615	71
2532 40	Kalkstein u. -spat, gebrannt, Dolomitstein, gebrannt oder gesintert	1000 t *	1 863	1 748	1 686
	darunter zum Absatz bestimmt	1000 t	1 610	1 544	1 496	201 750	191 276	186 972	49
2532 70	Hydraulische Bindemittel	1000 t	114	116	93	10 357	10 401	8 017	30
2532	insgesamt	273 170	264 842	258 604	.
	Erzeugnisse aus Gips								
2533 32	Baugips	1000 t	592	615	585	89 786	88 980	90 770	30
2533 33	Modell-, Form- u. Alabastergips	1000 t	61	51	49	15 073	12 552	12 879	9
2533 34	Dentalgips	1000 t	.A	.A	3	.A	.A	3 415	3
2533 39	Sonst. bearbeiteter Gips	1000 t	.A	.A	.A	.A	.A	.A	6
2533 71	Bauelemente aus Gips	1000 t	120	111	129	42 254	44 612	53 023	7
2533 75	Gipskartonplatten 1)	1000 m2	.A	.A	36 438	.A	.A	82 242	8
2533 77	Sonst. GipserzeugnisseA	.A	.A	1
2533	insgesamt	232 499	236 056	253 717	.
	Mörtel und Edelputz								
2535 21	Werk-Frischmörtel								
2535 25	Estrich	1000 m3	.A	.A	15	.A	.A	2 110	20
2535 29	Putzmörtel	1000 m3	30	39	30	3 703	4 834	3 902	37
2535 30	Mauer- und sonstige Mörtel	1000 m3	65	86	72	8 879	12 374	9 532	65
	Werk-Vormörtel	1000 m3	.A	.A	20	.A	.A	1 114	19
	Werk-Trockenmörtel								
2535 41	Estrich	1000 t	.A	.A	179	.A	.A	36 108	38
2535 43	Putzmörtel	1000 t	452	589	460	87 977	115 599	92 272	55
2535 45	Mauermörtel	1000 t	414	447	381	49 524	56 623	48 303	54
2535 49	Sonstige Mörtel	1000 t	.A	392	408	.A	137 472	141 017	59
2535 70	Edelputz	1000 t	.A	.A	82	.A	.A	31 733	21
2535	insgesamt	341 471	421 757	366 091	.
2536 00	Transportbeton	1000 m3	8 705	11 634	8 829	1 085 738	1 454 170	1 122 359	997

1) Auf 9,5 mm Plattendicke umgerechnet.

9 Produktion nach Güterarten und Güterklassen - Deutschland

Melde-Nr.	Erzeugnis	Einheit	M e n g e			W e r t in 1000 DM			Anzahl der Betr.
			1992 1. Vj	1992 4. Vj	1993 1. Vj	1992 1. Vj	1992 4. Vj	1993 1. Vj	
	Ziegeleierzeugnisse								
	Hintermauerziegel								
2541 22	Vollziegel 1)	1000 m3	255	414	286	28 373	44 217	33 105	36
2541 25	Leichtlochlochziegel	1000 m3	679	.A	646	65 235	.A	67 801	45
2541 29	Hochlochziegel u.a. Hintermauerziegel (einschl. Spezialziegel) 1)	1000 m3	760	1 076	769	76 203	113 260	81 145	68
2541 32	Vormauerziegel	1000 m3	135	133	141	37 015	38 239	41 146	20
2541 39	Hochlochziegel u.a. Vormauerziegel (einschl. Spezialziegel) 1)	1000 m3	.A	188	142	.A	37 201	30 291	17
2541 41	Klinker								
	Vollklinker (einschl. Pflaster-, Kanalklinkern) 1)	1000 m3	134	156	135	31 485	40 208	33 411	24
2541 49	Hochlochklinker u.a. Klinker (einschl. Spezialklinkern) 1)	1000 m3	.A	.A	78	.A	.A	15 999	18
2541 51	Dachziegel								
	Preßdachziegel	1000 St	.A	95 609	88 835	.A	135 548	127 730	26
2541 53	Strangdachziegel	1000 St	48 111	.A	39 826	36 884	.A	33 201	16
2541 55	Biberschwänze	1000 St	2 308	6 141	4 805	2 663	6 021	4 210	7
2541 59	Sonst. Dachziegel und Dachzubehörteile aus Ton	1000 St	9 143	9 567	10 176	42 649	45 343	44 988	24
2541 60	Deckenziegel	1000 m2	.A	.A	16	.A	.A	389	6
2541 70	Klinkerplatten	1000 m2	752	866	849	19 004	21 892	21 846	5
2541 80	Drainrohre u. -formstücke	1000 St	185	155	.A	90	79	.A	2
2541 90	Sonst. ZiegeleierzeugnisseA	.A	.A	23
2541	insgesamt	523 573	649 162	542 476	.
2542 10	Keram. Spaltplatten, -riemchen	1000 m2	.A	.A	4 305	.A	.A	77 244	15
2542 51	glasiert	1000 m2	1 235	1 823	1 755	27 751	37 145	33 782	12
2542 55	unglasiert bis 1,5 cm Dicke	1000 m2	67	91	64	2 022	3 083	2 106	5
2542	unglasiert über 1,5 cm Dicke 2)	1000 m2	.A	.A	6 124	.A	.A	113 132	.
2542	insgesamt	1000 m2	.A	.A	6 124	.A	.A	113 132	.
2543 00	Fertighäuser Überw. aus Ziegelfertigteilen z. Vollm. vorges. 3)	St 1000 m2	.A .A	.A .A	.A .A	.A .A	.A .A	.A .A	1
2545 11	Grobsteinzeug								
	Rohre u. Formstücke aus Steinzeug	t	.A	.A	63 501	.A	.A	52 406	10
2545 19	Andere Kanalisationsartikel aus Steinzeug	t	.A	6 590	5 789	.A	8 809	8 052	4
2545 91	Sonst. Steinzeugerzeugnisse	t	882	.A	1 207	8 339	.A	4 326	6
2545	insgesamt	t	81 018	74 691	70 497	70 189	68 360	64 784	.
	Feuerfeste Erzeugnisse								
	Geformte feuerfeste Erzeugnisse								
2547 21	Silikasteine	t	.A	.A	5 641	.A	.A	7 495	8
2547 23	Schamottesteine	t	86 739	87 082	77 242	64 733	64 528	58 734	39
2547 24	Tonerderische Steine	t	.A	.A	24 026	.A	.A	56 483	29
2547 25	Basische Steine	t	.A	.A	119 052	.A	.A	148 124	12
2547 27	Feuerleichtsteine	t	.A	.A	10 727	.A	.A	7 877	15
2547 29	Sonst. geformte Erzeugnisse	t	32 815	34 078	34 425	95 650	98 233	97 117	38
	Ungeformte feuerfeste Erzeugnisse								
2547 31	Saure Mörtel u. Massen	t	59 173	64 607	43 506	9 147	8 085	6 332	16
2547 33	Schamottemörtel u. -massen	t	.A	48 328	32 002	.A	26 604	26 468	31
2547 34	Tonerderische Mörtel u. Massen	t	.A	.A	32 011	.A	.A	29 683	21
2547 35	Basische Mörtel u. Massen	t	.A	.A	42 919	.A	.A	29 986	18
2547 37	Feuerleicht- u. Isoliermassen	t	.A	.A	1 910	.A	.A	2 389	8
2547 39	Sonst. Mörtel u. Massen	t	.A	14 027	11 908	.A	18 773	15 667	20
2547	insgesamt	t	499 930	480 904	435 369	550 559	484 703	486 355	.
2549 00	Scherben u. Bruch von Grobkeramischen Erzeugnissen	1000 t	.A	.A	1	.A	.A	99	3
	Kalksandsteine 1)								
2551 10	Vormauersteine u. Verblender	1000 m3	.A	.A	206	.A	.A	19 829	23
2551 20	Vollsteine	1000 m3	705	907	747	61 973	80 367	67 375	87
2551 30	Lochsteine	1000 m3	.A	.A	577	.A	.A	48 217	79
2551 50	Hohlblocksteine u. sonst. Bauelemente	1000 m3	.A	287	251	.A	26 551	25 021	33
2551	insgesamt	1000 m3	1 725	2 262	1 780	146 901	195 758	160 442	.
	Betonerzeugnisse für den Hochbau								
	Baustoffe aus Leichtbeton								
2554 11	Vollsteine, Vollblöcke, Bauplatten 1)	1000 m3	.A	133	96	.A	10 324	7 404	20
2554 12	Hohlblocksteine 1)	1000 m3	254	347	223	13 429	21 814	13 306	38
2554 13	Zwischenbauteile (Deckensteine)	1000 m2	.A	.A	35	.A	.A	325	10
2554 14	Wandbauplatten, unbewehrt	1000 m2	.A	.A	.A	.A	.A	.A	4
2554 15	Leichtbetonplatten, bewehrt	1000 m2	.A	74	46	.A	4 969	2 803	6
2554 19	Sonst. Bauelemente	1000 m3	42	.A	46	16 728	.A	19 052	27
2554 20	Baustoffe aus Schlackenbeton 1)	1000 m3	.A	22	27	.A	1 106	1 065	4
	Baustoffe aus Porenbeton								
2554 31	Blocksteine, Plansteine, unbewehrt 1)	1000 m3	.A	1 085	1 029	.A	148 457	147 966	31
2554 32	Bauplatten, unbewehrt	1000 m3	.A	.A	77	.A	.A	10 666	6
2554 34	Dach- u. Deckenplatten, bewehrt	1000 m2	.A	426	328	.A	.A	.A	12
2554 36	Wandelemente, bewehrt	1000 m2	.A	68	56	.A	19 774	16 895	12
2554 37	Sonst. Porenbetonerzeugnisse	1000 m3	.A	.A	116	.A	.A	33 741	12
		1000 m3	.A	.A	.A	.A	.A	.A	2

1) In m3-Mauerwerk bei 24 cm Wanddicke unter Berücksichtigung der Fugen. - 2) Auch unglasierte Klinker-Spaltplatten. - 3) In m2-Wohn- bzw. Nutzfläche.

9 Produktion nach Güterarten und Güterklassen - Deutschland

Melde-Nr.	Erzeugnis	Einheit	M e n g e			W e r t in 1000 DM			Anzahl der Betr.
			1992 1. Vj	1992 4. Vj	1993 1. Vj	1992 1. Vj	1992 4. Vj	1993 1. Vj	
Baustoffe aus Normal- u. Schwer- beton									
2554 41	Vollsteine 1)	1000 m3	.A	.A	.A	.A	.A	.A	3
2554 42	Hohlblocksteine 1)	1000 m3	84	151	86	6 623	11 100	7 101	46
2554 43	Schornsteinformstücke 2)	1000 m3	28	41	28	12 966	17 635	11 464	11
2554 44	Deckensteine	1000 m2	.A	.A	5	.A	.A	139	5
2554 45	Platten u. Dielen	1000 m2	230	327	293	9 431	13 385	11 920	13
2554 48	Gitterträger mit Betonfuß	1000 m	.A	19	8	.A	296	163	5
Betondachsteine									
2554 51	Großformatige Dachsteine 3)	1000 St	.A	.A	194 292	.A	.A	201 520	24
2554 53	Kleinformatige Dachsteine u. Sonderformate	1000 St	.A	.A	38 611	.A	.A	38 645	20
2554 55	First- u. Gratsteine	1000 St	.A	.A	5 108	.A	.A	24 101	18
Betonfertigteile									
2554 61	Großformatige Wandbauteile	1000 m2*	1 545	2 156	1 508
	darunter zum Absatz bestimmt	1000 m2	.A	.A	1 393	.A	.A	134 433	151
2554 63	Großformatige Deckentafeln	1000 m2*	3 955	6 185	4 231
	darunter zum Absatz bestimmt	1000 m2	.A	.A	4 163	.A	.A	151 284	170
Betonfertigteile konstruktiver Art									
	darunter zum Absatz bestimmt	1000 t *	.A	.A	892
2554 67	Decken- u. Deckenhohlbalcken	1000 m2	776	916	819	283 014	337 800	309 280	263
2554 68	Fertigbauzeilen 4)	1000 t *	85	39	16	2 238	2 357	754	13
	darunter zum Absatz bestimmt	1000 t *	8	13	9
2554 69	Fenster aus Beton	1000 St*	.A	.A	61	13 373	16 599	13 614	4
	darunter zum Absatz bestimmt	1000 St	.A	.A	61	.A	.A	8 679	16
Betonwerkstein									
2554 71	Treppenbaufertigteile	1000 t *	.A	.A	33
	darunter zum Absatz bestimmt	1000 t	34	48	33	15 441	23 356	13 915	45
2554 75	Platten zum Verkleiden u. Belegen für Innen u. Außen	1000 m2*	.A	.A	944
	darunter zum Absatz bestimmt	1000 m2	804	957	936	21 532	29 509	29 292	24
2554 77	Architekturteile	1000 t *	.A	.A	8	.A	.A	.A	.
	darunter zum Absatz bestimmt	1000 t	.A	.A	.A	.A	.A	.A	20
2554 78	Betonwaben u. Ornamentsteine	1000 m2	.A	.A	.A	.A	.A	.A	2
2554 91	Baustoffe a. Trümmerverwertung	1000 t	6	9	5	2 654	4 258	2 520	3
2554 97	Sonst. Betonsteinerzeugnisse für den Hochbau	1000 t	70	.A	62	24 314	.A	23 902	34
2554	insgesamt	1 127 052	1 475 978	1 243 985	.
Betonerzeugnisse für den Tiefbau									
2557 11	Betonrohre aller Art	1000 t	582	715	547	69 505	88 695	69 529	102
2557 15	Fertigteile für Schächte u. Brunnen	1000 t	190	280	229	33 626	53 608	49 458	95
2557 20	Stahlbeton- u. Spannbetonrohre	1000 t	306	.A	289	53 716	.A	58 250	38
2557 31	Gehwegplatten u. Belagplatten	1000 t	375	517	346	41 941	59 475	38 686	106
2557 34	Bordsteine, Rinnsteine, Einfassungssteine, Randsteine, Bahnsteigkanten	1000 t	407	623	367	36 955	56 215	33 594	131
2557 37	Betonpflastersteine aller Art	1000 t	2 735	3 820	2 434	211 179	313 166	198 017	211
2557 40	Fertigteile für Kläranlagen u. Abscheider, Abdeckplatten u. Schachtabdeckungen	1000 t	179	230	164	59 667	73 102	60 579	74
2557 50	Kabelkanalformsteine, Abzweigungskästen, Kabelschächte u. ä.	1000 t	41	56	45	22 724	28 994	23 109	25
2557 60	Gleisschwellen	1000 t	.A	.A	83	.A	.A	21 959	10
2557 70	Rammpfähle	1000 t	.A	.A	.A	.A	.A	.A	1
Konstruktive Fertigteile für den unterirdischen Verkehrsbau									
2557 81	für den Brückenbau	1000 t	4	.A	.A	2 086	.A	.A	4
2557 83	für die Hangbefestigung	1000 t	.A	.A	.A	.A	.A	.A	2
2557 85	Lärmschutzwände	1000 t	.A	34	30	.A	7 846	6 478	13
2557 87	Sonst. Betonerzeugnisse für den Tiefbau	1000 t	11	6	8	2 528	2 494	2 917	8
2557 99	insgesamt	1000 t	262	353	273	51 944	70 217	57 854	113
2557	insgesamt	1000 t	5 291	7 124	4 832	637 191	858 302	629 027	.
Betonerzeugnisse für andere Zwecke									
2559 11	Stahl- u. Spannbetonmaste	t	.A	.A	.A	.A	.A	.A	2
2559 15	Pfosten u. Platten aller Art für Einfriedungen	t	12 993	16 976	9 290	1 637	2 124	1 363	11
2559 50	Grabsteine, Denkmäler u.ä.	t	.A	.A	765	.A	.A	797	6
2559 70	Betonzeugnisse für Gartenbau- u. Landwirtschaftsbetriebe	t	100 284	119 844	99 628	16 888	21 094	16 815	34
2559 99	Sonst. Betonerzeugnisse	t	.A	.A	.A	.A	.A	.A	29
2559	insgesamt	t	168 015	199 635	149 464	68 535	108 782	67 502	.
Geblähte miner. Erzeugnisse									
2561 10	Blähton, auch Blähschiefer	t	.A	.A	145 445	.A	.A	19 240	5
2561 50	Geblähter Vermiculit, Perlit, Chlorit u. ä.	t	20 824	19 654	19 634	16 590	16 279	16 750	8
2561	insgesamt	t	.A	.A	165 079	.A	.A	35 990	.
2562 00	Erzeugnisse aus Kunstharzbeton	t	10 598	11 000	10 296	27 066	31 342	29 133	7
Dämm- u. Leichtbauplatten aus Holzwolle 5)									
2564 12	ohne Verbindung mit Platten aus Kunststoff	1000 m2	.A	.A	1 366	.A	.A	11 091	14
2564 13	mit Platten aus Kunststoff verbunden	1000 m2	.A	.A	2 228	.A	.A	20 074	10
2564 14	aus Gipskartonverbundplatten mit Hartschaum fest verbunden 5)	1000 m2	156	115	150	2 005	1 446	1 968	3

1) In m3-Mauerwerk bei 24 cm Wanddicke unter Berücksichtigung der Fugen. - 2) In m3-Mauerwerk (ohne Inhalt der Rauchgasabzüge). - 3) Umrechnung in Stück-Kleinformat (DIN 1115). - 4) Gesamtgewicht. - 5) Auf 2,5 cm Plattendicke umgerechnet.

9 Produktion nach Güterarten und Güterklassen - Deutschland

Melde-Nr.	Erzeugnis	Einheit	M e n g e			W e r t in 1000 DM			Anzahl der Betr.
			1992 1. Vj	1992 4. Vj	1993 1. Vj	1992 1. Vj	1992 4. Vj	1993 1. Vj	1993 1. Vj
2564 15	aus sonst. Material 1)	1000 m2	.A	.A	198	.A	.A	7 647	5
2564 20	Deckenhohl- u. Deckenvollkörper, Dübelsteine u. 8. aus Holz- bzw. Pflanzenfasern, zement-, gips- u. magnesitgebunden	5 455	8 532	6 448	12
2564	insgesamt	40 915	51 886	47 228	.
	Mineralische Isoliermittel und Filter								
2566 10	Isoliermassen	t	12 294	14 473	13 020	5 079	4 632	4 772	9
2566 20	Isoliersteine u. -formstücke	m3	9 524	8 232	8 540	3 182	3 641	3 710	6
2566 30	Isolierplatten, -matten u. -matratzen 1)	1000 m2	.A	.A	28 313	.A	.A	184 560	19
2566 40	Andere Isoliermittel	11 756	.A	8 214	6
2566 70	Filtermassen	t	.A	.A	4 073	.A	.A	1 134	4
2566	insgesamt	197 957	208 523	202 390	.
	Faserzementwaren								
2567 10	Platten 2)	1000 m2	.A	.A	6 124	.A	.A	92 879	7
2567 30	Form- und Preßstücke 2)	1000 m2	.A	.A	626	.A	.A	21 546	10
2567 50	Rohre 3)	1000 m2A	.A	.	.
2567 90	Sonstige FaserzementwarenA	.A	1 794	3
2567	insgesamtA	.A	116 219	.
	Asbestzementwaren								
2568 10	Druckrohre 3)	1000 m2	.A	.A	.A	.A	.A	.A	2
2568 90	Sonstige AsbestzementwarenA	.A	.A	1
2568	insgesamt	9 072	.A	.A	.
2569 00	Sonst. Erzeugnisse aus Steinen u. Erden, a.n.g.	t	48 461	44 952	39 567	28 156	28 337	23 591	11
	Asbestspinnstoffwaren								
2573 10	Asbestgewebe u. -bänder (auch mit Glasfaserbeimischungen)	t *	.A	.A	.A	.	.	.A	.
2573 20	Asbestschutzbekleidung	t	.A	.A	.A	.A	.A	.A	1
2573 60	Asbestpackungen u. -isolier- schnüre	t	293	148	164	9 202	5 523	5 489	3
2573 90	Sonst. konfektionierte Asbest- waren	t	.A	.A	.A	.A	.A	.A	2
2573	insgesamt	15 492	10 701	10 019	.
2574 00	Asbest-Kautschukwaren	t	103	89	91	10 915	10 457	9 657	3
	IT-Platten u. -dichtungen (mit u. ohne Metalleinlagen)								
2576 10	IT-Platten	t	464	358	272	9 714	8 057	7 829	4
2576 50	IT-Dichtungen	t	1 112	750	756	18 994	11 847	12 410	14
2576	insgesamt	t	1 576	1 108	1 028	28 708	19 904	20 239	.
2578 00	Asbest-Filtermaterial	t	-	-	-	-	-	-	-
2579 00	Sonst. asbesthaltige Erzeugnisse (ohne Brems- und Kupplungs- materialien)	t	.A	.A	.A	.A	.A	.A	2
	Schleifscheiben u. sonst. Schleifkörper								
2581 11	aus Korund in keramischer u. Silicat- bindung	t	.A	.A	3 017	.A	.A	44 002	29
2581 13	in Kunstharzbindung ohne Faserstoffverstärkung	t	1 693	1 482	1 299	20 360	17 916	15 261	23
2581 14	mit Faserstoffverstärkung	t	.A	.A	5 594	.A	.A	45 688	21
2581 15	in Gummibindung	t	36	33	26	1 013	974	782	3
2581 17	in Magnesitbindung	t	126	108	106	240	211	203	3
2581 51	aus Siliciumcarbid in keramischer u. Silicat- bindung	t	.A	.A	338	.A	.A	7 240	20
2581 53	in Kunstharzbindung ohne Faserstoffverstärkung	t	479	457	376	6 765	5 959	4 775	21
2581 54	mit Faserstoffverstärkung	t	1 342	1 393	1 177	12 045	11 419	10 560	14
2581 56	in Gummi- oder Magnesitbindung	t	636	534	533	1 643	1 390	1 347	6
2581	insgesamt	t	14 158	12 711	12 466	151 922	133 659	129 858	.
	Schleifpapiere, -gewebe, -kom- bination, -mittel auf sonst. Unterlagen, Lamellenschleif- räder u. -stifte								
2583 11	Schleifpapiere wasserfest	1000 m2	.A	.A	1 605	.A	.A	7 270	8
2583 19	nicht wasserfest	1000 m2	7 187	5 047	5 922	34 405	26 856	32 682	9
2583 21	Schleifgewebe wasserfest	1000 m2	414	293	397	9 646	7 046	9 055	7
2583 29	nicht wasserfest	1000 m2	.A	.A	4 565	.A	.A	75 256	10
2583 40	Schleifkombination	1000 m2	242	171	194	5 497	3 660	4 590	6
2583 70	Schleifmittel auf sonst. Unter- lagen	1000 m2	487	401	445	14 259	11 990	13 065	7
2583 80	Lamellenschleifräder u. -stifte	4 232	4 138	4 144	4
2583	insgesamtA	.A	146 062	.
2585 00	Diamantschleifscheiben u. sonst. Diamantschleifkörper	t	148	.A	141	30 924	.A	27 592	18

1) Auf 2,5 cm Plattendicke umgerechnet. - 2) Auf 6 mm Plattendicke umgerechnet. - 3) Auf 6 mm Wanddicke umgerechnet.

9 Produktion nach Güterarten und Güterklassen - Deutschland

Melde-Nr.	Erzeugnis	Einheit	M e n g e			W e r t i n 1000 DM			Anzahl der Betr.
			1992 1. Vj	1992 4. Vj	1993 1. Vj	1992 1. Vj	1992 4. Vj	1993 1. Vj	
2587 00	Schleifscheiben u. sonstige Schleifkörper aus kubischem Bornitrid	t	11	11	10	7 196	7 210	7 407	8
2589 00	Sonst. Schleifmittel u. Schleifpulver	t	.A	3 518	4 634	.A	5 072	6 352	8
	Reparaturen, Veredlung und Montagen von Erzeugnissen dieser Gütergruppe								
2592 00	Reparaturen	1 954	.A	1 778	6
2595 00	EigenveredlungA	4 056	1 391	4
2596 00	LohnveredlungA	.A	7 001	7
2597 00	Montagen	22 665	39 919	28 766	33
Eisen und Stahl									

	Roheisen								
2711 12	Roheisen für die Stahlerzeugung	1000 t *	.A	.A	.A	.	.	.	11
2711 17	Gießerei-Roheisen	1000 t *	.A	.A	.A	.	.	.	4
2711 18	Spiegeleisen über 6 bis 30, vH Mn-Gehalt 1)	1000 t *							
2711 19	Sonst. Roheisen 2)	1000 t *	.A	.A	.A	.	.	.	2
2711 20	Eisen- und Stahlschwamm 1)	1000 t *							
2711	insgesamt	1000 t *	.A	.A	.A
	Ferrolegierungen								
	Ferromangan								
2712 11	mit einem Gehalt an Kohlenstoff von mehr als 2 vH 1)	1000 t *							
2712 13	mit einem Gehalt an Kohlenstoff von 2 vH oder weniger 3)	1000 t *							
2712 21	Ferrosilicium mit einem Gehalt an Silicium von 15 vH oder weniger 3)	1000 t *							
2712 25	mit einem Gehalt an Silicium von mehr als 15 vH 3)	1000 t *							
2712 93	Ferrochrom 3)	1000 t *							
2712 94	Ferrowolfram und Ferrosilicium-wolfram 3)	1000 t *							
2712 95	Ferromolybdän 3)	1000 t *							
2712 96	Ferrovanadin 3)	1000 t *							
2712 97	Ferrosiliciummangan 3)	1000 t *							
2712 99	Sonst. Ferrolegierungen 4)	1000 t *	.A	.A	.A
	darunter zum Absatz bestimmt	1000 t *	.A	.A	.A
2712	insgesamt	1000 t *	.A	.A	.A
	darunter zum Absatz bestimmt	1000 t *	.A	.A	.A
	Stahlrohblöcke u. -brammen								
2713 30	aus Oxygenstahl	1000 t *	.A	.A	.A	.	.	.	13
2713 70	aus Elektro-Stahl	1000 t *	1 998	1 970	1 977	.	.	.	26
2713 90	aus Stahl sonst. Herstellungsverfahren	1000 t *	.A	.A	.A	.	.	.	1
2713	insgesamt	1000 t *	10 513	8 417	8 947
	Vorgewalztes Stahlhalbzeug								
2714 10	Vorblöcke, Vorbrammen u. Platten, Knüppel (ohne Röhrenrund- u. -mehrkantstahl)	1000 t *	.A	.A	.A
	darunter zum Absatz bestimmt	1000 t *	.A	.A	.A	.A	.A	.A	17
2714 30	Röhrenrund- u. -mehrkantstahl (Halbzeug für nahtlose Rohre)	1000 t *	.A	.A	.A
	darunter zum Absatz bestimmt	1000 t *	.A	.A	.A	.A	.A	.A	2
2714 50	Warmbreitband (Coils) in Rollen ab 600 mm Breite	1000 t *	3 861	2 907	3 195				
	darunter zum Absatz bestimmt	1000 t *	1 210	839	821	657 115	459 525	395 914	5
2714	insgesamt	1000 t *	5 224	.A	4 063		.A		.
	darunter zum Absatz bestimmt	1000 t *	1 665	.A	1 166	977 292		618 401	.
	Walzstahl, auch plattiert								
2715 10	Gleisoberbauzeugnisse	1000 t *	.A	.A	60		.A		.
	darunter zum Absatz bestimmt	1000 t *	.A	.A	59	.A	.A	70 622	7
2715 22	Formstahl	1000 t *	.A	380	459		.	.	.
	darunter zum Absatz bestimmt	1000 t *	431	379	430	298 737	222 768	238 501	9
2715 25	Spundwunderzeugnisse, warm gewalzt u. aus Warmbreitband oder Warmbandstahl kaltprofiliert	1000 t *	.A	.A	.A
	darunter zum Absatz bestimmt	1000 t *	.A	.A	.A	.A	.A	.A	2
2715 27	Stabstahl (einschl. Streckdraht)	1000 t *	824	682	684				.
	darunter zum Absatz bestimmt	1000 t *	818	664	684	621 275	493 353	486 568	27
2715 30	Walzdraht (ohne kalt gezogenen Draht)	1000 t *	1 197	1 171	1 181				.
	darunter zum Absatz bestimmt	1000 t *	1 093	1 151	1 171	627 370	551 836	570 994	13
2715 42	Breitflächstahl (über 150 mm Breite, 4 mm Dicke u. mehr)	1000 t *	.A	.A	.A	.A	.A	.A	.
	darunter zum Absatz bestimmt	1000 t *	.A	.A	.A	.A	.A	.A	5
2715 45	Bandstahl (Mittel- u. Schmalband unter 600 mm Breite)	1000 t *	.A	.A	402		.A		.
	darunter zum Absatz bestimmt	1000 t *	.A	.A	377	.A	.A	263 195	15
2715 47	Warmbreitband ab 600 mm Breite	1000 t *	1 266	927	1 186				.
	darunter zum Absatz bestimmt	1000 t *	1 240	899	1 186	704 846	493 009	570 461	6

1) In Meldenummer 2711 19 enthalten. - 2) Enthält auch die Meldenummern 2711 18, 2711 20 und 2712 11. - 3) In Meldenummer 2712 99 enthalten. - 4) Enthält auch die Meldenummern 2712 13 bis 2712 97.

9 Produktion nach Güterarten und Güterklassen - Deutschland

Melde-Nr.	Erzeugnis	Einheit	M e n g e			W e r t i n 1000 DM			Anzahl der Betr.
			1992 1. Vj	1992 4. Vj	1993 1. Vj	1992 1. Vj	1992 4. Vj	1993 1. Vj	1993 1. Vj
	Blech, warm u. kalt gewalzt, ab 600 mm Breite Blech von 3 mm Dicke u. mehr (auch Blech aller Art mit aufgewalztem Muster)								
2715 52	Bandblech	1000 t *	254	173	151				
	darunter zum Absatz bestimmt	1000 t	253	172	151	240 611	182 287	159 102	8
2715 53	Quartoblech	1000 t *	720	741	752				
	darunter zum Absatz bestimmt	1000 t	712	724	739	555 154	540 753	515 505	11
	Feinblech unter 3 mm Dicke								
2715 55	warm gewalzt	1000 t *	.A	.A	.A				
	darunter zum Absatz bestimmt	1000 t	.A	.A	.A	.A	.A	.A	11
2715 56	kalt gewalzt in Tafeln oder Rollen (auch Feinblech zur Herstellung von Spaltband)	1000 t *	.A	.A	2 488				
	darunter zum Absatz bestimmt	1000 t	.A	.A	1 460	.A	.A	1 266 168	15
2715	insgesamt	1000 t *	8 247	6 972	7 463				
	darunter zum Absatz bestimmt	1000 t	6 543	5 912	6 348	4 919 861	4 213 953	4 238 044	.
	Weiterverarbeiteter Walzstahl								
2716 10	Spaltband aus Feinblech, kalt gewalzt, in Rollen, unter 600 mm Breite	1000 t *	.A	.A	116				
	darunter zum Absatz bestimmt	1000 t	.A	.A	116	.A	.A	219 699	20
2716 20	Verzinktes Blech u. Band	1000 t *	.A	.A	868				
	darunter zum Absatz bestimmt	1000 t	.A	.A	744	.A	.A	613 451	12
2716 30	Verbleites Blech u. Band	1000 t *	15	9	11				
	darunter zum Absatz bestimmt	1000 t	15	9	11	19 951	12 163	14 525	3
2716 51	Weißblech u. Weißband	1000 t *	219	181	185				
	darunter zum Absatz bestimmt	1000 t	219	181	185	303 785	243 064	249 336	5
2716 55	Feinstblech u. Feinstband, un- lackiert oder lackiert	1000 t *	57	49	38				
	darunter zum Absatz bestimmt	1000 t	32	30	18	31 527	28 048	15 594	3
2716 71	Kunststoffüberzogenes Blech u. Band	1000 t *	.A	.A	131				
	darunter zum Absatz bestimmt	1000 t	.A	.A	127	.A	.A	158 627	6
2716 79	Sonst. überzog. oder plattier- tes Blech u. Band	1000 t *	.A	.A	150				
	darunter zum Absatz bestimmt	1000 t	.A	.A	150	.A	.A	179 706	14
2716	insgesamt	1000 t *	1 590	1 423	1 499				
	darunter zum Absatz bestimmt	1000 t	1 398	1 256	1 352	1 654 700	1 414 750	1 450 938	.
	Schrott u. Nebenerzeugnisse der Hochofen-, Stahl- und Warmwalz- werke								
2719 10	Stahlschrott	1000 t *	.	.	.				
	darunter zum Absatz bestimmt	1000 t	130	126	127	11 341	9 061	10 910	63
2719 30	Nutzseisen	1000 t *	.	.	.				
	darunter zum Absatz bestimmt	1000 t
2719 50	Gichtstaub, Reststoffe, geeignet zur Wiedergewinnung von Eisen und Stahl	1000 t *	.	.	.				
	darunter zum Absatz bestimmt	1000 tA	.	.
2719 70	Konverterschlacke (Thomasschl.)	1000 t *	.A	.A	.A				
	darunter zum Absatz bestimmt	1000 t	.A	.A	.A	.A	.A	.A	1
2719	insgesamt	1000 t *	.A	.A	.A				
	darunter zum Absatz bestimmt	1000 t	.A	.A	.A	.A	.A	.A	.
2731 00	Rohrluppen zur Herstellung von Präzisionsstahlrohren	1000 t *	.A	.A	51				
	darunter zum Absatz bestimmt	1000 t	.A	10	23	.A	13 040	24 025	.
	Präzisionsstahlrohre								
2733 10	nahtlos	1000 t *	.A	.A	33				
	darunter zum Absatz bestimmt	1000 t	.A	.A	33	.A	.A	108 972	8
2733 50	geschweißt	1000 t *	.A	.A	145				
	darunter zum Absatz bestimmt	1000 t	.A	.A	139	.A	.A	246 230	30
2733	insgesamt	1000 t *	.A	.A	178				
	darunter zum Absatz bestimmt	1000 t	.A	.A	171	.A	.A	355 202	.
	Sonst. Stahlrohre								
2735 10	nahtlos	1000 t *	.A	.A	224				
	darunter zum Absatz bestimmt	1000 t	.A	.A	201	.A	.A	312 576	20
2735 50	geschweißt	1000 t *	.A	.A	378				
	darunter zum Absatz bestimmt	1000 t	.A	.A	362	.A	.A	560 828	45
2735	insgesamt	1000 t *	796	576	602				
	darunter zum Absatz bestimmt	1000 t	750	562	564	1 183 753	872 918	873 404	.
2741 00	Geschmiedetes Halbzeug	1000 t *	.A	.A	35				
	darunter zum Absatz bestimmt	1000 t	.A	7	8	.A	15 357	20 746	16
2742 00	Geschmiedete Stäbe, auch Schmiedewalzerzeugnisse	1000 t *	.A	.A	47				
	darunter zum Absatz bestimmt	1000 t	51	48	43	140 019	134 191	122 055	26
2745 00	Freiformschmiedestücke über 125 kg Rohgewicht	1000 t *	.A	.A	42				
	darunter zum Absatz bestimmt	1000 t	45	.A	39	189 487	.A	182 686	33
2746 00	Geschmiedete oder gewalzte Ringe über 125 kg Rohgewicht	1000 t *	.A	.A	17				
	darunter zum Absatz bestimmt	1000 t	13	11	12	46 810	38 771	36 937	18
2747 00	Rollendes Eisenbahnzeug (auch gewalzt)	1000 t *	.A	.A	15				
	darunter zum Absatz bestimmt	1000 t	.A	.A	15	.A	.A	64 475	5

9 Produktion nach Güterarten und Güterklassen - Deutschland

Melde-Nr.	Erzeugnis	Einheit	M e n g e			W e r t i n 1000 DM			Anzahl der Betr.
			1992 1. Vj	1992 4. Vj	1993 1. Vj	1992 1. Vj	1992 4. Vj	1993 1. Vj	
NE-Metalle und -Metallhalbzeug 3)									
Leichtmetalle u. deren Legierungen									
2811 12	Hüttenaluminium, nicht legiert	t *	.A	.A	156 018
	darunter zum Absatz bestimmt	t	.A	.A	71 277	.A	.A	.A	9
2811 16	Hüttenaluminium, legiert	t *	.A	.A	97 012
	darunter zum Absatz bestimmt	t	.A	.A	90 751	.A	.A	195 885	13
2811 22	Reinst- u. Reinaluminium u. (umgeschmolzen)	t *	.A	.A	1 164
	darunter zum Absatz bestimmt	t	10 576	9 972	11 645	12 062	11 382	11 922	4
2811 24	Aluminiumgranalien, -grieß u. -pulver	t *	.A	.A	.A
	darunter zum Absatz bestimmt	t	.A	.A	.A	.A	.A	.A	3
2811 27	Umschmelz-Aluminiumlegierungen	t *	.A	.A	103 274
	darunter zum Absatz bestimmt	t	.A	.A	91 587	.A	.A	177 173	25
2811 50	Magnesium u. Magnesiumlegierungen (auch Pulver)	t *	.A	.A	.A
	darunter zum Absatz bestimmt	t	.A	.A	.A	.A	.A	.A	1
2811	insgesamt	t *	.A	.A	369 062
	darunter zum Absatz bestimmt	t	317 564	278 737	266 300	669 138	578 935	534 930	.
Schwermetalle u. deren Legierungen									
2813 11	Elektrolytkupfer (Kathoden) 1)	t *
	darunter zum Absatz bestimmt 1)	t
2813 12	Raffinadekupfer 2)	t *	218 411	225 374	226 740	266 654	320 616	308 452	4
	darunter zum Absatz bestimmt 2)	t	72 467	93 737	84 234
2813 15	Kupferpulver und Kupferlegierungspulver	t *	.A	.A	.A
	darunter zum Absatz bestimmt	t	.A	.A	.A	.A	.A	.A	5
2813 17	Kupferlegierungen	t *	.A	.A	11 123
	darunter zum Absatz bestimmt	t	.A	.A	10 425	.A	.A	33 642	6
2813 21	Weich- und Feinblei	t *	.A	.A	.A
	darunter zum Absatz bestimmt	t	60 163	62 357	70 951	56 606	52 448	56 464	12
2813 23	Bleipulver	t *	.A	.A	.A
	darunter zum Absatz bestimmt	t	.A	.A	.A	.A	.A	.A	4
2813 24	Hartblei u. Sammlerhartblei	t *	.A	.A	.A
	darunter zum Absatz bestimmt	t	.A	.A	22 090	.A	.A	16 280	9
2813 25	Bleilagermetall u. Bleilegierungen	t *	.A	.A	.A
	darunter zum Absatz bestimmt	t	.A	.A	31	.A	.A	148	4
2813 26	Schriftmetall (Letternmetall)	t *	.A	.A	.A
	darunter zum Absatz bestimmt	t	.A	.A	.A	.A	.A	.A	2
2813 31	Feinzink	t *	.A	.A	.A
	darunter zum Absatz bestimmt	t	73 504	78 474	76 561	138 373	142 752	139 537	4
2813 32	Rohzink (Hüttenzink)	t *	.A	.A	.A
	darunter zum Absatz bestimmt	t	.A	.A	.A	.A	.A	.A	3
2813 33	Zinkstaub	t *	2 944	2 834	2 707
	darunter zum Absatz bestimmt	t	2 944	2 834	2 707	6 911	6 783	6 318	3
2813 34	Zinkpulver	t *	-	-	-
	darunter zum Absatz bestimmt	t	-	-	-
2813 35	Umschmelzzink	t *	13 146	12 540	11 132
	darunter zum Absatz bestimmt	t	13 146	12 540	11 132	22 263	20 063	15 786	9
2813 37	Zinklegierungen	t *	.A	.A	.A
	darunter zum Absatz bestimmt	t	.A	.A	17 623	.A	.A	36 477	9
2813 41	Zinn (nicht legiert)	t *	.A	.A	.A
	darunter zum Absatz bestimmt	t	.A	.A	.A	.A	.A	.A	4
2813 44	Zinnpulver	t *	.A	.A	.A
	darunter zum Absatz bestimmt	t	.A	.A	.A	.A	.A	.A	2
2813 47	Zinnlegierungen	t *	.A	.A	.A
	darunter zum Absatz bestimmt	t	1 176	1 178	2 486	8 138	8 213	14 431	9
2813 49	Antimon	t *	.A	.A	.A
	darunter zum Absatz bestimmt	t	.A	.A	.A	.A	.A	.A	1
2813 50	Cadmium u. Cadmiumlegierungen	t *	.A	.A	.A
	darunter zum Absatz bestimmt	t	.A	.A	.A	.A	.A	.A	2
2813 60	Kobalt u. Kobaltlegierungen	t *	.A	.A	.A
	darunter zum Absatz bestimmt	t	.A	.A	144	.A	.A	17 117	6
2813 70	Nickel u. Nickellegierungen	t *	.A	.A	.A
	darunter zum Absatz bestimmt	t	268	.A	179	7 564	.A	6 860	6
2813 80	Quecksilber	t *	-	-	-
	darunter zum Absatz bestimmt	t	-	-	-
2813 91	Weichlote	t *	.A	.A	3 853
	darunter zum Absatz bestimmt	t	.A	.A	3 853	.A	.A	28 599	13
2813 97	Sonst. Lote (auch Silberlote bis 8 vH Ag)	t *	.A	.A	.A
	darunter zum Absatz bestimmt	t	.A	.A	.A	.A	.A	.A	4
2813 99	Sonst. NE-Metalle u. -legierungen	t *	.A	.A	6 716
	darunter zum Absatz bestimmt	t	.A	.A	4 630	.A	.A	50 375	13
2813	insgesamt	t *	479 702	488 742	479 201
	darunter zum Absatz bestimmt	t	323 800	347 434	327 798	772 566	807 011	763 222	.

1) In Meldenummer 2813 12 enthalten. - 2) Enthält auch die Meldenummer 2813 11. - 3) Bitte beachten sie auch die Einführung auf Seite 6 ff.

9 Produktion nach Güterarten und Güterklassen - Deutschland

Melde-Nr.	Erzeugnis	Einheit	M e n g e			W e r t in 1000 DM			Anzahl der Betr.
			1992 1. Vj	1992 4. Vj	1993 1. Vj	1992 1. Vj	1992 4. Vj	1993 1. Vj	1993 1. Vj
2815 00	Zwischenprodukte der NE-Metallindustrie, die der Metallgewinnung dienen	t *	.A	.A	18 645				
	darunter zum Absatz bestimmt	t	20 305	.A	18 645	25 327	.A	19 334	9
	Edelmetalle								
2817 10	Silber	kg *	.A	.A	.A	.A	.A	.A	14
	darunter zum Absatz bestimmt	kg	.A	.A	.A	.A	.A	.A	
2817 20	Gold	kg *	.A	.A	.A	.A	.A	.A	11
	darunter zum Absatz bestimmt	kg	.A	.A	.A	.A	.A	.A	
2817 30	Platin	kg *	.A	.A	.A	.A	.A	.A	5
	darunter zum Absatz bestimmt	kg	.A	.A	.A	.A	.A	.A	
2817 50	Platinbeimetallo	kg *	.A	.A	.A	.A	.A	.A	5
	darunter zum Absatz bestimmt	kg	.A	.A	.A	.A	.A	.A	
2817 70	Edelmetall-Lote (einschl. Silberlote über 8 vH Ag)	kg *	79 557	70 976	70 578				
	darunter zum Absatz bestimmt	kg	79 557	70 976	70 578	17 226	16 221	14 851	5
2817 90	Edelmetallpulver	kg *	.A	.A	.A				
	darunter zum Absatz bestimmt	kg	8 419	6 405	6 148	3 469	2 687	2 385	3
2817	insgesamt	kg *	.A	.A	562 684				
	darunter zum Absatz bestimmt	kg	439 372	.A	390 472	221 867	.A	249 850	.
	NE-Metallhalbzeug								
	Stäbe (Stangen) aus Aluminium u. Aluminiumlegierungen								
2841 11	nicht legiert	t *	.A	.A	28				
	darunter zum Absatz bestimmt	t	427	48	28	1 231	238	145	5
2841 15	legiert	t *	.A	.A	4 982				
	darunter zum Absatz bestimmt	t	5 163	4 978	4 982	25 864	26 993	24 940	17
	Profile aus Aluminium u. Aluminiumlegierungen								
2841 21	nicht legiert	t *	974	.A	708				
	darunter zum Absatz bestimmt	t	974	.A	708	10 452	.A	7 963	11
2841 25	legiert	t *	.A	.A	81 573				
	darunter zum Absatz bestimmt	t	86 907	72 176	80 027	580 346	475 457	504 115	39
	Draht aus Aluminium u. Aluminiumlegierungen								
2841 31	nicht legiert	t *	.A	.A	.A				
	darunter zum Absatz bestimmt	t	1 857	2 070	2 111	5 847	5 886	5 860	9
2841 35	legiert	t *	.A	.A	1 215				
	darunter zum Absatz bestimmt	t	.A	.A	1 215	.A	.A	8 702	8
	Bleche, Platten, Tafeln u. Bänder aus Aluminium u. Aluminiumlegierungen								
2841 41	nicht legiert	t *	.A	.A	.A				
	darunter zum Absatz bestimmt	t	145 110	.A	135 856	350 086	.A	325 176	16
2841 45	legiert	t *	.A	.A	.A				
	darunter zum Absatz bestimmt	t	.A	.A	154 407	.A	.A	405 354	23
	Rohre und Hohlstangen aus Aluminium u. Aluminiumlegierungen								
2841 51	nicht legiert	t *	.A	.A	603				
	darunter zum Absatz bestimmt	t	.A	.A	603	.A	.A	4 851	11
2841 55	legiert	t *	.A	.A	.A				
	darunter zum Absatz bestimmt	t	6 104	5 296	5 019	49 789	41 767	44 428	19
2841 60	Gesenkpreß- u. Schmiedeteile aus Aluminium u. Aluminiumlegierungen	t *	.A	.A	2 617				
	darunter zum Absatz bestimmt	t	.A	.A	2 617	.A	.A	50 721	12
2841 70	Leitmaterial aus Aluminium u. Aluminiumlegierungen (einschl. Stahlaluminium)	t *	.A	.A	17 304				
	darunter zum Absatz bestimmt	t	22 734	13 661	12 388	71 380	39 242	28 905	15
2841 90	Sonst. Halbzeug aus Aluminium u. Aluminiumlegierungen	t *	.A	.A	10 689				
	darunter zum Absatz bestimmt	t	12 742	.A	10 689	77 147	.A	66 322	26
2841	insgesamt	t *	517 060	444 111	464 748				
	darunter zum Absatz bestimmt	t	469 627	403 965	421 528	1 751 207	1 430 168	1 477 482	.
	Halbzeug aus Magnesium u. Magnesiumlegierungen								
2842 10	Stäbe (Stangen), Profile, Draht, Bleche, Tafeln, Bänder	t *	.A	.A	.A				
	darunter zum Absatz bestimmt	t	.A	.A	.A	.A	.A	.A	1
2842 50	Rohre u. Hohlstangen	t *	.A	.A	.A				
	darunter zum Absatz bestimmt	t	.A	.A	.A	.A	.A	.A	1
2842 90	Sonst. Halbzeug	t *	.A	.A	.A				
	darunter zum Absatz bestimmt	t	.A	.A	.A	.A	.A	.A	2
2842	insgesamt	t *	.A	.A	.A				
	darunter zum Absatz bestimmt	t	.A	.A	.A	.A	.A	.A	.
	Halbzeug aus Kupfer u. Kupferlegierungen								
	Stäbe (Stangen) u. Profile								
2843 11	nicht legiert	t *	.A	.A	.A				
	darunter zum Absatz bestimmt	t	.A	.A	4 713	.A	.A	26 450	12
2843 15	legiert	t *	.A	.A	47 473				
	darunter zum Absatz bestimmt	t	58 579	40 292	45 142	222 969	159 705	173 374	18

9 Produktion nach Güterarten und Güterklassen - Deutschland

Melde-Nr.	Erzeugnis	Einheit	M e n g e			W e r t in 1000 DM			Anzahl der Betr.
			1992 1. Vj	1992 4. Vj	1993 1. Vj	1992 1. Vj	1992 4. Vj	1993 1. Vj	1993 1. Vj
	Draht								
2843 32	mit einer Stärke bis 0,5 mm	t *	.A	.A	49 294				
	nicht legiert	t *	.A	.A	49 294				
2843 34	darunter zum Absatz bestimmt	t *	55 058	50 305	46 393	32 049	31 481	28 300	19
	legiert	t *	.A	.A	1 417				
	darunter zum Absatz bestimmt	t *	.A	.A	1 417	.A	.A	18 727	11
	mit einer Stärke über 0,5 mm								
	bis 6 mm								
2843 35	nicht legiert	t *	42 843	37 174	39 594				
	darunter zum Absatz bestimmt	t *	24 366	18 560	22 260	66 037	49 726	55 055	30
2843 37	legiert	t *	.A	.A	.A				
	darunter zum Absatz bestimmt	t *	.A	.A	7 937	.A	.A	43 782	20
	mit einer Stärke über 6 mm								
2843 38	nicht legiert	t *	.A	.A	95 669	.A	.A		
	darunter zum Absatz bestimmt	t *	.A	.A	83 862	.A	.A	249 003	14
2843 39	legiert	t *	.A	.A	.A				
	darunter zum Absatz bestimmt	t *	.A	.A	.A	.A	.A	.A	6
	Bleche, Platten, Tafeln, Bänder								
	mit einer Stärke über								
	0,15 mm								
2843 41	nicht legiert	t *	.A	.A	54 068				
	darunter zum Absatz bestimmt	t *	.A	.A	53 912	.A	.A	189 683	16
2843 45	legiert	t *	.A	.A	72 386				
	darunter zum Absatz bestimmt	t *	.A	.A	72 097	.A	.A	255 804	25
	Rohre (einschl. Rohlingen) u.								
	Hohlstangen								
2843 51	nicht legiert	t *	.A	.A	.A				
	darunter zum Absatz bestimmt	t *	.A	.A	34 748	.A	.A	239 605	12
2843 55	legiert	t *	.A	19 134	20 632				
	darunter zum Absatz bestimmt	t *	.A	18 658	20 296	.A	121 624	132 210	19
2843 60	Gesenkschmiedestücke	t *	.A	.A	5 544				
	darunter zum Absatz bestimmt	t *	.A	.A	4 750	.A	.A	58 298	12
2843 71	Litzen u. Seile	t *	.A	.A	30 341				
	darunter zum Absatz bestimmt	t *	12 727	12 314	12 960	60 860	58 057	59 506	24
2843 75	Stahlkupfer	t *	.A	.A	.A				
	darunter zum Absatz bestimmt	t *	334	163	153	3 538	1 849	1 708	3
2843 80	Widerstandsmaterial	t *	.A	.A	.A	.A	.A	.A	3
	darunter zum Absatz bestimmt	t *	.A	.A	.A	.A	.A	.A	3
2843 90	Sonst. Halbzeug	t *	.A	.A	2 790				
	darunter zum Absatz bestimmt	t *	.A	.A	2 418	.A	.A	28 602	19
2843	insgesamt	t *	531 806	448 151	473 683				
	darunter zum Absatz bestimmt	t *	471 365	392 782	415 497	1 774 406	1 453 573	1 577 356	.
	Halbzeug aus Blei u. Bleilegie-								
	rungen								
2844 10	Stäbe, Profile u. Draht	t *	.A	.A	.A				
	massiv	t *	.A	849	753				
	darunter zum Absatz bestimmt	t *	.A	849	753	.A	1 228	905	5
2844 30	Bleche, Platten, Tafeln u.	t *							
	Bänder	t *	7 327	7 195	7 818				
	darunter zum Absatz bestimmt	t *	7 327	7 195	7 818	11 955	11 849	11 545	6
2844 50	Rohre (einschl. Rohlingen),								
	Hohlstangen, Traps, Bogen,								
	Rohrverschluß- u. Rohrver-								
	bindungsstücke	t *	111	143	130				
	darunter zum Absatz bestimmt	t *	111	143	130	268	332	276	4
2844 90	Sonst. Halbzeug	t *	.A	.A	80				
	darunter zum Absatz bestimmt	t *	.A	.A	80	.A	.A	459	6
2844	insgesamt	t *	.A	.A	8 781				
	darunter zum Absatz bestimmt	t *	.A	.A	8 781	.A	.A	13 185	.
	Halbzeug aus Zink u. Zinklegie-								
	rungen								
2845 10	Stäbe, Profile u. Draht	t *	.A	.A	.A				
	massiv	t *	.A	.A	.A				
	darunter zum Absatz bestimmt	t *	.A	.A	.A	.A	.A	.A	2
2845 30	Bleche, Platten, Tafeln u.	t *							
	Bänder	t *	.A	.A	.A				
	darunter zum Absatz bestimmt	t *	.A	.A	14 953	.A	.A	56 116	4
2845 80	Sonst. Halbzeug	t *	.A	.A	.A				
	darunter zum Absatz bestimmt	t *	.A	.A	.A	.A	.A	.A	7
2845	insgesamt	t *	.A	.A	25 566				
	darunter zum Absatz bestimmt	t *	.A	.A	19 456	.A	.A	70 312	.
	Halbzeug aus Zinn u. Zinnlegie-								
	rungen								
2846 10	Stäbe, Profile u. Draht	t *	.A	.A	.A				
	massiv	t *	.A	.A	.A				
	darunter zum Absatz bestimmt	t *	.A	.A	.A	.A	.A	.A	4
2846 30	Bleche, Platten, Tafeln u.	t *							
	Bänder	t *	.A	.A	.A				
	darunter zum Absatz bestimmt	t *	.A	7	.A	.A	120	.A	2
2846 50	Rohre (einschl. Rohlingen),								
	Hohlstangen, Rohrverschluß-								
	u. Rohrverbindungsstücke	t *	.A	.A	.A				
	darunter zum Absatz bestimmt	t *	.A	.A	.A	.A	.A	.A	1
2846 90	Sonst. Halbzeug	t *	.A	137	161				
	darunter zum Absatz bestimmt	t *	.A	137	161	.A	2 519	2 788	3
2846	insgesamt	t *	.A	.A	225				
	darunter zum Absatz bestimmt	t *	.A	.A	225	.A	.A	3 458	.

9 Produktion nach Güterarten und Güterklassen - Deutschland

Melde-Nr.	Erzeugnis	Einheit	M e n g e			W e r t in 1000 DM			Anzahl der Betr.
			1992 1. Vj	1992 4. Vj	1993 1. Vj	1992 1. Vj	1992 4. Vj	1993 1. Vj	1993 1. Vj
	Halbzeug aus Nickel u. Nickelle- gierungen								
2847 11	Stäbe, Profile u. Draht nicht legiert	t *	.A	.A	.A
2847 15	darunter zum Absatz bestimmt legiert	t *	.A	.A	320	.A	.A	7 371	8
	darunter zum Absatz bestimmt	t	.A	.A	1 555
	Bleche, Platten, Tafeln u. Bänder	t	.A	.A	1 555	.A	.A	33 264	17
2847 31	nicht legiert	t *	.A	.A	157
2847 35	darunter zum Absatz bestimmt legiert	t *	.A	112	157	.A	3 061	3 775	6
	darunter zum Absatz bestimmt	t	.A	.A	.A
	Rohre (einschl. Rohlingen) u. Hohlstan- gen	t	.A	.A	5 017	.A	.A	59 017	17
2847 51	nicht legiert	t *	.A	.A	.A
2847 55	darunter zum Absatz bestimmt legiert	t *	.A	.A	.A	.A	.A	.A	1
	darunter zum Absatz bestimmt	t	482	431	375	6 303	7 848	6 377	4
2847 70	Anoden zum Vernickeln	t *	.A	.A	.A
2847 80	darunter zum Absatz bestimmt Heizleiter aus Chromnickel- legierungen	t *	.A	.A	.A	.A	.A	.A	2
	darunter zum Absatz bestimmt	t	482	522	424	14 122	14 346	10 766	5
2847 90	Sonst. Halbzeug	t *	.A	522	424	.A	.A	.A	.
	darunter zum Absatz bestimmt	t	.A	.A	.A
2847	insgesamt	t *	9 112	10 924	10 811	.A	.A	44 474	13
	darunter zum Absatz bestimmt	t	8 620	10 540	9 730	169 702	154 522	167 100	.
	Halbzeug aus sonst. NE-Metallen u. deren Legierungen								
2848 30	aus Titan u. Titanlegierungen	t *	.A	.A	.A
2848 50	darunter zum Absatz bestimmt aus Molybdän, Wolfram, Tantal u. deren Legierungen	t *	.A	.A	.A	.A	.A	.A	4
	darunter zum Absatz bestimmt	t	.A	89	74	.A	14 776	12 158	8
2848 60	aus sonst. NE-Metallen u. deren Legierungen	t *	.A	.A	.A
2848 80	darunter zum Absatz bestimmt Druckwalzen	t *	.A	.A	.A	.A	.A	.A	12
2848 90	darunter zum Absatz bestimmt Plattiertes Halbzeug (auf mech. Wege plattiert)	t *	.A	.A	.A	.A	.A	.A	3
	darunter zum Absatz bestimmt	t	.A	.A	.A
2848	insgesamt	t *	5 846	1 836	1 873	41 943	15 588	16 313	4
	darunter zum Absatz bestimmt	t	7 896	.A	3 900
		t	7 209	.A	3 466	207 975	.A	202 762	.
	Edelmetallhalbzeug								
2849 10	Halbzeug (einschl. Folien) aus Silber u. Silberlegierungen	kg *	.A	.A	.A
2849 20	darunter zum Absatz bestimmt aus Gold u. Goldlegierungen	kg *	.A	.A	.A	.A	.A	.A	14
2849 30	darunter zum Absatz bestimmt aus Platin u. Platinlegierungen	kg *	.A	.A	.A	.A	.A	.A	16
2849 40	darunter zum Absatz bestimmt aus Platinbeimetallen u. deren Legierungen	kg *	.A	.A	.A	.A	.A	.A	6
	darunter zum Absatz bestimmt	kg	.A	.A	.A
2849 50	Edelmetallplattiertes Halbzeug	kg *	.A	.A	.A	.A	.A	.A	2
	darunter zum Absatz bestimmt	kg	.A	.A	.A
2849 70	Dental-Metallhalbzeug	kg *	.A	28 845	18 250	.	.	.	9
	darunter zum Absatz bestimmt	kg	.A	28 845	18 250	.A	133 293	99 575	10
2849	insgesamt	kg *	489 888	336 427	449 406
	darunter zum Absatz bestimmt	kg	430 644	296 766	398 320	296 346	303 073	275 320	.
2871 00	Bearbeitungsreststoffe u. Schrott aus Leichtmetallen	t	.A	.A	9 661	.A	.A	3 521	9
2874 00	Bearbeitungsreststoffe u. Schrott aus Schwermetallen	t	.A	.A	22 712	.A	.A	19 033	16
2875 00	Bearbeitungsreststoffe u. Schrott aus Edelmetallen	t	.A	.A	.A	.A	.A	.A	1
2877 00	Metallhaltige Aschen u. Rück- stände	t	.A	.A	99 053	.A	.A	4 250	6

9 Produktion nach Güterarten und Güterklassen - Deutschland

Melde-Nr.	Erzeugnis	Einheit	M e n g e			W e r t in 1000 DM			Anzahl der Betr.
			1992 1. Vj	1992 4. Vj	1993 1. Vj	1992 1. Vj	1992 4. Vj	1993 1. Vj	
Gießereierzeugnisse 1)									
Gußeisen mit Lamellengraphit (nicht legiert u. legiert)									
2912 10	Druckrohre u. Formstücke	1000 t *	.A	.A	0
2912 90	darunter zum Absatz bestimmt	1000 t	.A	.A	0	.A	.A	456	5
Sonst. Gußeisen mit Lamellen- graphit									
2912	darunter zum Absatz bestimmt	1000 t *	.A	.A	477
	insgesamt	1000 t	.A	.A	341	.A	.A	818 268	328
	darunter zum Absatz bestimmt	1000 t *	607	487	478
		1000 t	423	343	341	1 018 875	832 143	818 724	.
Gußeisen mit Kugelgraphit (nicht legiert u. legiert)									
2913 10	Druckrohre u. Formstücke	1000 t *	.A	.A	90
2913 90	darunter zum Absatz bestimmt	1000 t	.A	.A	90	.A	.A	184 803	12
Sonst. Gußeisen mit Kugel- graphit									
2913	darunter zum Absatz bestimmt	1000 t *	.A	.A	148
	insgesamt	1000 t *	.A	.A	139	.A	.A	448 659	174
	darunter zum Absatz bestimmt	1000 t	335	230	237
		1000 t	297	.A	229	799 950	.A	633 462	.
2914 00	Stahlguß (nicht legiert u. legiert)	1000 t *
	darunter zum Absatz bestimmt	1000 t	62	44	43
			51	39	40	418 696	368 893	330 345	79
2917 00	Temperguß (nicht legiert u. legiert)	1000 t *	.A	.A	23
	darunter zum Absatz bestimmt	1000 t	.A	.A	20	.A	.A	109 853	25
2919 00	Reststoffe aus der Produktion von Eisen-, Stahl- u. Temperguß	1000 t *	.A	.A	415
	darunter zum Absatz bestimmt	1000 t	.A	.A	-	.A	.A	-	400
Leichtmetallformguß									
2951 10	aus Aluminium u. Aluminium- legierungen	t *	.A	.A	93 832
	darunter zum Absatz bestimmt	t	.A	.A	54 643	.A	.A	759 859	293
2951 70	aus Magnesium u. Magnesium- legierungen	t *	.A	.A	.A
	darunter zum Absatz bestimmt	t	.A	.A	608	.A	.A	23 015	15
2951 80	Sonst. Leichtmetallformguß	t *	.A	.A	.A	.A	.A	.A	.
	darunter zum Absatz bestimmt	t	.A	.A	.A	.A	.A	.A	1
2951	insgesamt	t *	.A	96 882	94 695
	darunter zum Absatz bestimmt	t	71 892	54 477	55 255	1 025 333	783 913	787 136	.
Schwermetallformguß									
2954 11	aus Kupfer	t *	.A	.A	.A
	darunter zum Absatz bestimmt	t	11 695	7 771	7 811	11 587	9 207	10 166	22
2954 12	aus Rotguß	t *	.A	.A	6 222
	darunter zum Absatz bestimmt	t	5 042	3 696	3 594	69 909	59 485	45 953	68
2954 13	aus Messing	t *	12 432	9 538	11 189
	darunter zum Absatz bestimmt	t	2 186	1 495	1 663	30 078	21 082	23 309	61
2954 14	aus Zinnbronze	t *	.A	.A	1 203
	darunter zum Absatz bestimmt	t	1 585	1 063	1 148	22 312	17 148	16 988	57
2954 16	aus Neusilberlegierungen mit einem Gehalt bis 10 vH Nickel	t *	.A	.A	.A
	darunter zum Absatz bestimmt	t	.A	.A	.A	.A	.A	.A	1
2954 19	aus anderen Kupferlegierungen	t *	.A	.A	2 134
	darunter zum Absatz bestimmt	t	2 505	1 944	1 895	23 204	18 824	17 952	30
2954 20	aus Blei u. Bleilegierungen	t *	.A	.A	3 879
	darunter zum Absatz bestimmt	t	3 725	.A	3 015	15 604	.A	12 559	23
2954 30	aus Zink u. Zinklegierungen	t *	.A	.A	17 255
	darunter zum Absatz bestimmt	t	17 272	12 010	14 116	137 700	102 940	114 679	84
2954 40	aus Zinn u. Zinnlegierungen	t *	.A	.A	.A
	darunter zum Absatz bestimmt	t	.A	19	14	.A	1 527	738	3
2954 50	aus Neusilber u. anderen Nik- kellegierungen mit einem Ge- halt über 10 vH Nickel	t *	.A	.A	.A
	darunter zum Absatz bestimmt	t	.A	.A	.A	.A	.A	.A	1
2954 90	Sonst. Schwermetallformguß	t *	.A	.A	.A	.A	.A	.A	.
	darunter zum Absatz bestimmt	t	.A	.A	.A	.A	.A	.A	1
2954	insgesamt	t *	62 593	45 935	49 861
	darunter zum Absatz bestimmt	t	44 070	31 130	33 307	312 535	243 547	244 110	.
2957 00	Edelmetallformguß	kg *	.A	.A	.A
	darunter zum Absatz bestimmt	kg	.A	.A	.A	.A	.A	.A	5
2959 00	Reststoffe aus der Produktion von NE-Metall- u. Edelmetallformguß	t *	.A	.A	.A
	darunter zum Absatz bestimmt	t	.A	.A	.A	.A	.A	.A	3

1) Bitte beachten sie auch die Einführung auf Seite 6 ff.

9 Produktion nach Güterarten und Güterklassen - Deutschland

Melde-Nr.	Erzeugnis	Einheit	M e n g e			W e r t in 1000 DM			Anzahl der Betr.
			1992 1. Vj	1992 4. Vj	1993 1. Vj	1992 1. Vj	1992 4. Vj	1993 1. Vj	
Erzeugnisse der Ziehereien, Kaltwalzwerke und der Stahlverformung									
Kaltwalzwerks- u. Zieherei-Erzeugnisse (ohne Draht)									
3011 10	Blankstahl	t	*	.A	.A	.A	.	.	.
	darunter zum Absatz bestimmt	t		.A	.A	168 697	.A	.A	266 699
3011 50	Bandstahl, kalt gewalzt (unter 600 mm Breite)	t	*	.A	.A	415 854	.	.	.
	darunter zum Absatz bestimmt	t		485 197	379 687	410 485	751 931	557 910	628 759
3011 91	Kaltprofile	t	
	aus Warmbreitband, Breitflachstahl, Blechen oder Bandstahl	t	*	.A	.A	.A	.	.	.
	darunter zum Absatz bestimmt	t		.A	.A	49 286	.A	.A	64 727
3011 95	aus oberflächenveredeltem Material	t	*	29 463	31 871	30 702	.	.	.
	darunter zum Absatz bestimmt	t		29 463	31 871	30 702	55 555	57 404	56 853
3011	insgesamt	t	*	806 839	640 776	667 254	.	.	.
	darunter zum Absatz bestimmt	t		785 916	625 513	659 170	1 250 719	959 294	1 017 038
Kalt gezogener Draht von Walzdraht gezogen mit einem Kohlenstoffgehalt bis 0,25 vH (Eisendraht) u. einem Querschnitt von 0,80 mm oder mehr									
3015 21	blank	t	*	400 530	382 881	420 143	.	.	.
	darunter zum Absatz bestimmt	t		213 278	194 412	202 930	246 996	205 702	210 901
3015 22	verzinkt	t	*	.A	.A	.A	.	.	.
	darunter zum Absatz bestimmt	t		.A	.A	4 417	.A	.A	6 079
3015 24	mit anderem Metallüberzug	t	*	.A	-	-	.A	-	-
	darunter zum Absatz bestimmt	t		.A	-	-	.A	-	-
3015 25	von weniger als 0,80 mm	t	*	.A	.A	.A	.	.	.
	darunter zum Absatz bestimmt	t		.A	761	569	.A	3 306	2 854
mit einem Kohlenstoffgehalt über 0,25 vH (Stahldraht)									
3015 26	blank	t	*	.A	.A	80 936	.	.	.
	darunter zum Absatz bestimmt	t		.A	.A	73 063	.A	.A	121 946
3015 28	mit anderem Metallüberzug	t	*	.A	.A	13 968	.	.	.
	darunter zum Absatz bestimmt	t		.A	.A	10 372	.A	.A	18 976
Von zugekauftem Draht dünner gezogen mit einem Kohlenstoffgehalt bis 0,25 vH (Eisendraht) u. einem Querschnitt von 0,80 mm oder mehr									
3015 51	blank	t	*	.A	.A	33 928	.	.	.
	darunter zum Absatz bestimmt	t		31 212	26 906	29 310	26 626	22 315	24 021
3015 52	verzinkt	t	*	.A	.A	.A	.	.A	.
	darunter zum Absatz bestimmt	t		.A	.A	.A	.A	.A	.A
3015 54	mit anderem Metallüberzug	t	*	.A	.A	.A	.	.A	.
	darunter zum Absatz bestimmt	t		.A	.A	.A	.A	.A	.A
3015 55	von weniger als 0,80 mm	t	*	.A	.A	.A	.	.	.
	darunter zum Absatz bestimmt	t		1 424	1 319	1 282	4 034	3 811	4 115
mit einem Kohlenstoffgehalt über 0,25 vH (Stahldraht)									
3015 56	blank	t	*	.A	.A	.A	.	.	.
	darunter zum Absatz bestimmt	t		.A	.A	113	.A	.A	564
3015 58	mit anderem Metallüberzug	t	*	.A	.A	.A	.	.	.
	darunter zum Absatz bestimmt	t		.A	.A	10	.A	.A	85
3015 70	Schweißdraht u. Schweißstäbe weder umhüllt noch gefüllt	t	*	.A	.A	.A	.	.	.
	darunter zum Absatz bestimmt	t		18 495	15 577	15 211	53 153	41 128	38 945
3015 90	Kunststoffüberzogener Draht	t	*	.A	.A	.A	.	.A	.
	darunter zum Absatz bestimmt	t		.A	.A	5 280	.A	.	7 820
3015	insgesamt	t	*	591 930	549 441	587 728	.	.	.
	darunter zum Absatz bestimmt	t		372 336	334 154	344 806	516 271	434 506	439 443
Drahterzeugnisse									
3017 11	Umhüllte Stabelektroden u. Fülldrähte	t		.A	.A	9 671	.A	.A	55 637
3017 14	Stacheldraht	t		.A	.A	114	.A	.A	203
3017 18	Drahtseile u. -litzen aus Eisen u. Stahl	t		41 637	.A	37 832	165 261	.A	154 951
Drahtgeflecht									
3017 32	blank oder verzinkt	t		12 645	13 149	11 866	29 908	28 042	24 322
3017 33	kunststoffüberzogen	t		.A	.A	8 020	.A	.A	14 839
3017 34	Betonstahlmatten nach DIN 488	t		388 876	363 111	430 590	257 080	212 544	277 556
3017 35	Geschweißte Abstandhalter u. Gitterträger für Betonbewehrung	t		.A	.A	34 136	.A	.A	32 991
3017 38	Geschweißte Drahtgitter nach sonst. Normen	t		.A	.A	34 816	.A	.A	63 507
Drahtgewebe									
3017 41	Metalltücher u. Egoutteure	t		.A	.A	2 593	.A	.A	39 064
3017 49	Sonst. Drahtgewebe	t		3 061	3 149	3 999	53 259	50 999	47 561
Matratzen- u. Polsterbestandteile									
3017 52	Polster- u. Matratzenfedern	t		.A	.A	368	.A	.A	1 233
3017 54	Matratzenketten, -haken u. -stützen	t		574	280	484	2 795	1 278	6 752
3017 57	Federkerne für Matratzen u. Polstermöbel	t		.A	.A	27 760	.A	.A	142 065
3017 91	Drahtnägel u. -stifte, einschl. Formerstifte u. ä.	t		.A	.A	8 787	.A	.A	17 705
3017 97	Sackverschlüsse, Üsendraht, Stiefeisen, Stoßplatten u. Drahtkorn	t		.A	.A	7 917	.A	.A	18 784
3017	insgesamt	t		582 722	548 848	618 953	937 920	855 528	897 170

StBA, FS4, R 3.1

9 Produktion nach Güterarten und Güterklassen - Deutschland

Melde-Nr.	Erzeugnis	Einheit	M e n g e			W e r t in 1000 DM			Anzahl der Betr.
			1992 1. Vj	1992 4. Vj	1993 1. Vj	1992 1. Vj	1992 4. Vj	1993 1. Vj	
	Gesenkschmiedestücke, Freiformschmiedestücke bis 125 kg Rohgewicht, Kaltfließpreßteile aus Stahl								
	Gesenkschmiedestücke für Kraftfahrzeuge	t	86 063	63 854	69 529	381 498	286 941	305 839	59
3021 21	für Personenkraftwagen	t	81 172	52 858	60 489	256 527	172 287	182 900	56
3021 25	für Nutzfahrzeuge	t							
3021 31	für Maschinenbauerzeugnisse für Landmaschinen u. Acker-	t	5 586	2 991	3 192	22 309	13 291	14 214	33
3021 32	schlepper	t							
3021 33	für Hebezeuge u. Förder-	t	9 058	5 684	7 269	37 075	29 652	35 317	26
3021 39	mittel	t	.A	.A	12 136	.A	.A	48 318	28
3021 40	für Bau- u. Baustoffmaschinen	t	11 827	9 571	9 570	66 016	56 228	57 215	51
3021 61	für sonst. Maschinenbauerzeugnisse	t	37 893	28 285	23 577	179 819	140 758	127 145	64
	Freiformschmiedestücke geschmiedete oder gewalzte Ringe	t	.A	.A	6 433	.A	.A	24 285	12
3021 65	Anderer Freiformschmiedestücke bis 125 kg Rohgewicht	t	.A	.A	4 867	.A	.A	17 779	25
	Rohrform-, Rohrverschluß- u. Rohrverbindungsstücke aus Stahl	t							
3021 71	Stahlfansche	t	.A	.A	26 724	.A	.A	112 133	35
3021 72	Bogen, Winkel u. Muffen, mit Gewinde	t	.A	.A	484	.A	.A	4 753	4
3021 74	Anderer Rohrform-, Rohrverschluß- u. Rohrverbindungsstücke zum Stumpf u. Einschweißen	t	.A	.A	9 792	.A	.A	54 427	24
3021 79	Sonst. Rohrform-, Rohrverschluß- u. Rohrverbindungsstücke	t	4 910	5 379	5 719	70 917	71 027	75 070	21
3021 81	Kaltfließpreßteile für Kraftfahrzeuge	t	13 795	11 681	8 208	94 735	81 059	63 042	21
3021 82	für Maschinenbauerzeugnisse	t	.A	.A	509	.A	.A	4 925	7
3021 83	für elektrotechnische Erzeugnisse	t	.A	.A	341	.A	.A	3 414	5
3021 89	für sonst. Verwendungszwecke	t	.A	.A	5 651	.A	.A	25 915	13
3021	insgesamt	t	325 915	246 628	254 490	1 438 861	1 144 488	1 156 691	.
	Preß-, Zieh- u. Stanzteile mit einem Stückgewicht über 50 g								
	für Kraftfahrzeuge	t	.A	55 564	54 927	.A	281 951	269 605	96
3022 21	für Personenkraftwagen	t	.A	.A	28 899	.A	.A	119 012	45
3022 25	für Nutzfahrzeuge	t	.A	.A	8 485	.A	.A	41 243	62
3022 30	für Maschinenbauerzeugnisse	t	5 157	5 406	5 584	34 514	37 039	36 550	51
3022 40	für elektrotechnische Erzeugnisse	t	59 501	43 751	47 309	339 333	284 886	301 004	150
3022 90	für sonst. Verwendungszwecke	t	164 450	140 086	145 204	880 421	764 810	767 414	.
3022	insgesamt	t							
	Federn aus Stahl oder NE-Metall								
	Tragfedern aus Stahl								
3023 11	Blattfedern	t	.A	.A	7 667	.A	.A	38 413	22
3023 13	Parabelfedern	t	11 026	6 614	6 213	54 583	33 335	30 933	7
3023 14	Schraubenfedern	t	22 523	16 926	18 614	133 516	94 831	102 695	25
3023 15	Stabilisatoren	t	7 955	6 385	5 623	41 163	33 484	29 086	5
3023 16	Drehstabfedern	t	2 630	2 024	2 022	19 878	15 725	17 239	6
	Technische Federn aus Stahl								
3023 31	Schraubendruckfedern	t	.A	5 791	6 073	.A	66 443	71 818	61
3023 32	Schraubenzugfedern	t	.A	1 998	2 259	.A	18 876	20 192	42
3023 33	Drehfedern (Schenkelfedern)	t	1 246	711	1 199	14 582	12 439	14 992	35
3023 34	Flachfedern	t	.A	5 548	5 837	.A	66 634	73 428	44
3023 35	Spiralflachfedern	t	838	919	939	13 663	15 708	16 025	7
3023 36	Tellerfedern	t	.A	.A	641	.A	.A	19 397	7
3023 37	Torsionsstabfedern	t	1 109	1 274	1 280	7 655	7 904	8 591	10
3023 38	Drahtformfedern	t	854	1 321	1 191	13 129	15 608	14 535	24
	Sonst. Federn aus Stahl								
3023 42	kaltgeformt	t	.A	.A	1 588	.A	.A	24 054	28
3023 43	warmgeformt	t	.A	.A	394	.A	.A	2 187	7
3023 91	Federn aus NE-Metall	t	.A	.A	642	.A	.A	22 725	33
3023	insgesamt	t	81 580	60 695	62 184	617 232	478 397	506 310	.
	Ketten aus Stahl oder NE-Metall								
	Ketten aus Stahl								
3024 20	Gleitschutzketten aus Stahl	t	.A	.A	1 202	.A	.A	18 334	4
	Geschweißte Ketten aus Stahl mit einer größten Querschnittsabmessung des Materials								
3024 51	bis 16 mm	t	.A	.A	5 385	.A	.A	42 447	14
3024 55	über 16 mm	t	.A	.A	5 859	.A	.A	22 373	11
3024 60	Ungeschweißte Ketten aus Stahl	t	.A	.A	954	.A	.A	7 681	7
3024 70	Kettenteile aus Stahl	t	.A	.A	64	.A	.A	352	3
3024 90	Ketten aus NE-Metall	t	822	637	659	4 381	3 544	3 287	4
3024	insgesamt	t	15 294	14 597	14 123	108 036	113 831	94 474	.

9 Produktion nach Güterarten und Güterklassen - Deutschland

Melde- Nr.	Erzeugnis	Einheit	M e n g e			W e r t in 1000 DM			Anzahl der Betr.
			1992 1. Vj	1992 4. Vj	1993 1. Vj	1992 1. Vj	1992 4. Vj	1993 1. Vj	1993 1. Vj
	Schrauben, Bolzen, Muttern, Schwellenschrauben, Schraubhaken, Niete, Splinte, Keile, Unterleg- scheiben u. ähnliche Waren aus Eisen oder Stahl								
3025 21	Schwellenschrauben	t	.A	.A	1 730	.A	.A	3 990	10
3025 24	Andere Holzschrauben	t	.A	.A	6 316	.A	.A	30 703	18
3025 26	Schraubhaken, Ring- u. Ösen- schrauben	t	.A	.A	1 753	.A	.A	9 383	12
3025 28	Gewindeformende Schrauben aus Stahl, nichtrostend	t	.A	.A	788	.A	.A	6 709	10
3025 29	aus sonst. Stahl	t	.A	.A	8 163	.A	.A	60 289	18
3025 33	Andere Schrauben u. Bolzen mit Gewinde								
3025 34	zum Befestigen von Oberbau- material für Bahnen	t	.A	.A	808	.A	.A	5 154	8
3025 34	ohne Kopf	t	.A	.A	5 799	.A	.A	41 407	33
3025 36	mit Kopf u. Schlitz oder Kreuzschlitz								
3025 36	aus Stahl, nichtrostend	t	.A	.A	391	.A	.A	6 939	12
3025 38	aus sonst. Stahl	t	.A	4 998	4 941	.A	41 180	44 250	30
3025 52	mit Kopf u. Innensechskant								
3025 52	aus Stahl, nichtrostend	t	618	1 472	430	8 375	10 830	5 111	5
3025 53	aus sonst. Stahl	t	.A	.A	2 874	.A	.A	26 679	13
3025 54	mit Kopf u. Außensechskant								
3025 54	aus Stahl, nichtrostend	t	1 851	482	1 594	14 374	6 090	12 002	11
3025 54	aus sonst. Stahl, mit einer Zugfestigkeit von								
3025 56	weniger als 800 n/mm2	t	9 681	8 421	8 201	36 968	33 285	33 657	24
3025 57	800 n/mm2 oder mehr	t	.A	.A	14 893	.A	.A	73 328	23
3025 58	mit sonst. Kopfformen								
3025 58	aus Stahl, nichtrostend	t	.A	.A	246	.A	.A	3 901	9
3025 59	aus sonst. Stahl	t	20 349	16 989	17 832	147 656	122 781	132 948	40
3025 65	Muttern								
3025 65	aus Stahl, nichtrostend	t	.A	.A	324	.A	.A	3 455	4
3025 66	aus sonst. Stahl	t	.A	.A	11 324	.A	.A	67 619	24
3025 74	Schraubdübel, Gewindehülsen u. ähnliche Waren mit Gewinde	t	6 381	5 732	6 035	46 645	42 424	45 225	17
3025 76	Federringscheiben u. andere Sicherungsscheiben	t	.A	.A	535	.A	.A	3 998	4
3025 77	Gleisbaufederringe	t	.A	.A	565	.A	.A	2 306	4
3025 78	Andere Unterlegscheiben	t	.A	.A	6 316	.A	.A	26 014	16
3025 80	Niete (Vollniete)	t	.A	.A	2 800	.A	.A	13 969	10
3025 95	Splinte, Keile u. ähnliche Waren ohne Gewinde								
3025 95	aus Draht hergestellt	t	.A	.A	1 903	.A	.A	8 828	10
3025 99	sonst. Art	t	1 855	.A	768	22 742	.A	15 335	13
3025	insgesamt	t	127 386	107 228	107 330	797 586	656 063	683 199	.
	Schrauben, Bolzen, Muttern, Schraubhaken, Niete, Splinte, Keile, Unterlegscheiben u. ähnliche Waren aus NE-Metall aus Aluminium oder Aluminium- legierungen								
3026 11	Schrauben u. Bolzen mit Gewinde	t	.A	.A	217	.A	.A	2 298	11
3026 14	Muttern, Gewindehülsen u. ähnliche Waren mit Gewinde	t	.A	.A	.A	.A	.A	.A	1
3026 17	Unterlegscheiben, Niete, Splinte, Keile u. ähnliche Waren ohne Gewinde	t	168	99	115	3 176	2 004	2 474	7
3026 41	aus Kupfer oder Messing								
3026 41	Holzschrauben	t	.A	.A	.A	.A	.A	.A	2
3026 43	Andere Schrauben u. Bolzen mit Gewinde	t	.A	.A	73	.A	.A	1 116	6
3026 45	Muttern	t	.A	-	-	.A	-	-	-
3026 47	Gewindehülsen u. ähnliche Waren mit Gewinde	t	.A	.A	.A	.A	.A	.A	1
3026 49	Unterlegscheiben, Niete, Splinte u. ähnliche Waren ohne Gewinde	t	238	165	217	4 668	2 811	4 211	9
3026 71	aus sonstigen NE-Metallen								
3026 71	Schrauben u. Bolzen mit Gewinde	t	655	420	414	13 812	11 882	11 142	20
3026 74	Muttern, Gewindehülsen u. ähnliche Waren mit Gewinde	t	117	97	86	2 822	2 124	2 304	7
3026 77	Unterlegscheiben, Niete, Splinte, Keile u. ähnliche Waren ohne Gewinde	t	166	228	225	3 799	4 268	4 383	10
3026	insgesamt	t	1 838	1 415	1 425	33 637	27 128	28 574	.
3027 10	Pulvermetallurgische Erzeugnisse Körner u. Pulver aus Roheisen, Spiegeleisen, Eisen oder Stahl	t	.A	.A	.A	.A	.A	.A	4
3027 41	Pulvermetallurgische Erzeugnisse aus Eisen oder Stahl								
3027 41	für Kraftfahrzeuge	t	.A	.A	4 343	.A	.A	88 229	13
3027 42	für Maschinenbauerzeugnisse	t	243	209	223	5 708	5 106	5 098	6
3027 43	für elektrotechnische Erzeug- nisse	t	.A	.A	327	.A	.A	6 865	7
3027 44	für Büromaschinen u. Daten- verarbeitungsgeräte	t	47	28	36	903	721	887	5
3027 49	für sonst. Verwendungszwecke	t	.A	.A	675	.A	.A	14 556	10
3027 71	Pulvermetallurgische Erzeug- nisse aus NE-Metall								
3027 71	für Kraftfahrzeuge	t	.A	.A	.A	.A	.A	.A	4
3027 72	für elektrotechnische Erzeugnisse	t	.A	.A	60	.A	.A	3 075	5
3027 79	für sonst. Verwendungszwecke	t	139	129	145	14 980	11 566	14 494	8
3027	insgesamt	t	.A	.A	.A	.A	.A	.A	.

9 Produktion nach Güterarten und Güterklassen - Deutschland

Melde-Nr.	Erzeugnis	Einheit	M e n g e			W e r t in 1000 DM			Anzahl der Betr.
			1992 1. Vj	1992 4. Vj	1993 1. Vj	1992 1. Vj	1992 4. Vj	1993 1. Vj	1993 1. Vj
	Drehteile aus Metall gedrehte Schrauben, Bolzen, Mutter, Unterlegscheiben u. ähnliche Waren								
3028 11	aus Stahl, nichtrostend	t	7 432	6 394	6 909	102 907	84 506	88 583	133
3028 13	aus sonst. Stahl	t	27 243	20 611	21 341	202 726	155 388	159 920	185
3028 15	aus Kupfer oder Messing	t	1 971	1 547	1 771	31 663	23 330	27 295	76
3028 17	aus Aluminium	t	.A	.A	931	.A	.A	7 491	60
3028 19	aus sonst. NE-Metall	t	3 354	2 393	2 598	57 004	42 813	46 083	63
	sonst. Drehteile (Automaten- drehteile)								
	für Maschinenbauerzeugnisse								
3028 31	Armaturen	t	.A	.A	8 101	.A	.A	88 087	66
3028 39	Sonst. Maschinenbauerzeugnisse	t	7 498	6 469	6 343	64 679	54 721	51 090	98
3028 41	für Straßenfahrzeuge u. Zuliefererzeugnisse	t	.A	.A	12 051	.A	.A	165 099	100
3028 44	für Wasserfahrzeuge	t	15	14	14	286	271	270	5
3028 46	für Luft- u. Raumfahrzeuge	t	43	42	36	758	669	613	8
3028 49	für elektrotechnische Erzeugnisse	t	.A	.A	1 473	.A	.A	36 411	60
3028 51	für feinmechanische u. optische Erzeugnisse	t	.A	.A	1 092	.A	.A	26 464	55
3028 55	für Eisen-, Blech- u. Metallwaren	t	2 478	1 917	1 989	26 843	19 491	22 174	45
3028 59	für sonst. Erzeugnisse	t	.A	6 811	6 522	.A	83 961	84 410	102
3028	insgesamt	t	88 797	68 943	71 170	1 015 371	771 489	803 990	.
3029 00	Sonst. Erzeugnisse der Stahlver- formungA	.A	.A	72
	Reparaturen, Oberflächenver- edlung, Härtung, Montagen, Schweißerei-, Schlosserei-, Dre- herei- u.ä. Arbeiten								
3092 00	Reparaturen von Erzeugnissen der StahlverformungA	.A	8 953	23
	Oberflächenveredlung u. Härtung								
	Metallische Überzüge								
3093 11	im galvanischen Verfahren	363 019	338 985	323 361	248
	dav. Lohnveredlung	309 418	288 609	276 802	214
	EigenveredlungA	.A	46 559	34
3093 14	im SchmelzverfahrenA	.A	145 836	89
	dav. LohnveredlungA	.A	135 593	80
	EigenveredlungA	.A	10 243	9
3093 17	im SpritzverfahrenA	.A	19 724	17
	dav. LohnveredlungA	.A	14 407	13
	EigenveredlungA	.A	5 317	4
3093 21	Nichtmetallische ÜberzügeA	.A	133 456	72
	EloxierenA	.A	114 810	59
	dav. LohnveredlungA	.A	18 646	13
	EigenveredlungA	.A	93 043	102
3093 25	LackierenA	.A	85 448	92
	dav. LohnveredlungA	.A	7 595	10
	EigenveredlungA	.A		
3093 28	Sonst. nichtmetallische ÜberzügeA	.A	63 680	65
	dav. LohnveredlungA	.A	60 595	61
	EigenveredlungA	.A	3 085	4
3093 50	WärmebehandelnA	.A	82 672	88
	dav. LohnveredlungA	.A	75 833	77
	EigenveredlungA	.A	6 839	11
3093 70	Aufdampfen von metallischen ÜberzügenA	.A	40 293	13
	dav. Lohnveredlung	.	.A	.	.A	37 924	.A	36 734	11
	EigenveredlungA	.A	.A	2
3093 90	Sonst. OberflächenveredlungA	.A	113 018	80
	dav. LohnveredlungA	.A	70 122	65
	EigenveredlungA	.A	42 896	15
3093	insgesamt	1 132 654	1 059 221	1 015 083	.
3097 00	Montagen von Erzeugnissen der StahlverformungA	.A	29 681	29
	Schweißerei-, Schlosserei-, Dreherei- u.ä. Arbeiten								
3099 10	Schweißereiarbeiten allgemeiner Art (soweit nicht zur Produktion gehörend)A	.A	78 881	85
3099 30	Schlossereiarbeiten (soweit nicht zur Produktion gehörend)	149 969	197 355	123 944	204
3099 40	Dreherei- u. Fräsearbeiten (soweit nicht zur Produktion gehörend)	157 508	148 420	130 939	205
3099 50	Schleifereiarbeiten (soweit nicht zur Produktion gehörend)A	.A	28 482	78
3099 70	Beschlagschmiede-, Kunstschmiede- u. ReparaturschmiedearbeitenA	.A	8 779	12
3099 80	Ländliche Reparatur-Werkstatt- arbeiten	11 650	14 288	9 970	16
3099	insgesamt	440 391	493 807	380 995	.

9 Produktion nach Güterarten und Güterklassen - Deutschland

Melde- Nr.	Erzeugnis	Einheit	M e n g e			W e r t in 1000 DM			Anzahl der Betr. 1993 1. Vj
			1992 1. Vj	1992 4. Vj	1993 1. Vj	1992 1. Vj	1992 4. Vj	1993 1. Vj	
	Stahlbauerzeugnisse u.								
	----- Schienenfahrzeuge -----								
	Fertigteilbauten Überwiegend aus Metall								
	Hallen Überwiegend aus Eisen oder Stahl								
3111 11	ohne Einbauten	t	52 321	85 025	49 643	192 339	379 810	194 767	146
3111 14	mit Einbauten wie Kranbahnen, Bühnen, Treppen, Zwischen- wänden, Regale usw.	t	23 227	27 859	21 704	85 003	108 923	78 916	65
3111 17	Andere Fertigteilbauten Über- wiegend aus Eisen oder Stahl	t	.A	.A	34 909	.A	.A	202 662	55
		1000 m2	.A	.A	294				
3111 50	Fertigteilbauten (Gebäude) Überwiegend aus NE-Metall	t	.A	.A	1 257	.A	.A	19 610	10
		1000 m2	.A	.A	182				
3111	insgesamt	t	110 806	152 320	107 513	471 283	722 514	495 955	.
	Konstruktionen aus Stahl								
3114 11	Skelettkonstruktionen ohne Dach u. Außenwände	t	113 399	148 152	111 927	380 815	535 384	347 615	290
3114 15	Stütz- u. Trägerkonstruktionen	t	57 312	82 549	48 556	209 883	299 579	175 947	232
3114 21	Türme u. Gittermaste	t	14 328	15 052	14 759	53 450	59 995	55 524	68
3114 23	Gerüstkonstruktionen	t	33 588	32 504	25 231	180 322	170 646	138 959	63
3114 31	Brücken u. Brückenelemente	t	8 972	17 123	11 810	37 672	103 648	42 953	28
3114 35	Signalbrücken, Brücken für Rohr- u. Kabelleitungen	t	494	793	902	2 614	5 071	3 796	13
3114 40	Stahlwasserbauten	t	.A	.A	1 732	.A	.A	25 072	14
3114 50	Konstruktionen für den Tunnel- u. Schachtausbau	t	.A	.A	2 960	.A	.A	7 667	3
3114 70	Schallungsgerüste u. sonst. Schallungsmaterial aus Stahl- profilen	t	21 318	32 820	28 359	109 271	191 188	157 133	27
	Bauelemente u. andere Klein- konstruktionen aus Stahl								
3114 81	Tore u. Türen aus gewalzten oder stranggepreßten Stahl- profilen	t	29 974	42 360	32 828	172 183	245 445	182 226	215
3114 84	Fenster aus gewalzten oder stranggepreßten Stahlprofilen	t	.A	.A	879	.A	.A	18 939	39
		1000 m2	.A	.A	28				
3114 87	Türzargen aus gewalzten oder stranggepreßten Stahlprofilen	t	.A	.A	293	.A	.A	6 509	10
3114 91	Glasdächer sowie gleichartige verglaste Bauteile	t	.A	.A	2 299	.A	.A	44 754	19
		1000 m2	.A	.A	99				
3114 92	Dachstühle, Dachbinder u. Deckenträger aus gewalzten oder stranggepreßten Stahl- profilen	t	3 866	4 533	2 896	12 452	17 934	10 924	18
3114 93	Abdeckungen (Lichtgitter) u. Roste aus gewalzten oder stranggepreßten Stahlprofilen	t	33 870	32 047	31 648	102 660	104 549	98 935	76
3114 95	Installationswände u. Sanitär- zellen mit einem Rahmen aus gewalzten oder stranggepreßte Stahlprofilen	t	1 759	1 916	2 082	17 600	18 412	20 362	13
3114 97	Sonstige Bauelemente aus gewalz- ten oder stranggepreßten Stahlprofilen	t	26 663	33 796	24 233	140 155	175 223	122 246	195
3114 99	Sonstige Konstruktionen aus ge- walzten oder stranggepreßten Stahlprofilen	t	25 939	30 250	23 389	128 659	161 527	119 564	168
3114 09	Konstruktionsteile aus gewalzten oder stranggepreßten Stahl- profilen	t	20 250	24 885	20 254	92 790	106 543	86 665	52
3114	insgesamt	t	401 979	509 154	387 037	1 736 161	2 336 476	1 665 790	.
	Erzeugnisse für den Grubenausbau								
3117 10	Erzeugnisse aus Profilstahl u. Stahlschienen für den Streckenausbau	t	.A	.A	52 913	.A	.A	77 469	18
3117 21	Hydraulische Grubenstempel	t							
3117 25	(Einzelstempel) 1)	t							
3117 50	Schreitender hydraulischer Grubenausbau 2)	t	4 590	11 097	983	48 721	92 104	6 204	4
	Strebausbau-einrichtungen	t	2 569	2 448	.A	7 344	6 528	.A	2
3117 07	Zubehör, Einzel- u. Ersatzteile für hydraulische Grubenstempel	t	.A	.A	2 021	.A	.A	14 745	13
3117 08	für andere Erzeugnisse für den Grubenausbau	t	9 169	8 552	6 705	34 083	39 054	29 104	17
3117	insgesamt	t	65 710	84 519	63 877	182 079	245 230	132 138	.
	Konstruktionen aus Aluminium								
3118 11	Skelettkonstruktionen ohne Dach u. Außenwände	t	2 794	3 526	2 379	21 656	25 501	20 245	20
3118 14	Brücken u. Brückenelemente, Türme u. Gittermaste	t	310	356	382	7 719	31 375	25 868	6
3118 17	Gerüstkonstruktionen	t	.A	.A	2 680	.A	.A	29 289	10
3118 31	Tore u. Türen aus gewalzten oder stranggepreßten Aluminium- profilen	t	8 338	13 408	10 770	153 749	234 171	181 927	233
		1000 m2	245	369	286				

1) In Meldenummer 3117 25 enthalten. - 2) Enthält auch die Meldenummer 3117 21.

9 Produktion nach Güterarten und Güterklassen - Deutschland

Melde-Nr.	Erzeugnis	Einheit	M e n g e			W e r t in 1000 DM			Anzahl der Betr.
			1992 1. Vj	1992 4. Vj	1993 1. Vj	1992 1. Vj	1992 4. Vj	1993 1. Vj	
3118 33	Fenster aus gewalzten oder stranggepreßten Aluminiumprofilen unverglast	t	10 816	.A	11 764	166 719	.A	178 542	146
3118 35	verglast	t	12 418	.A	11 881	306 910	.A	408 085	244
3118 39	Türzargen aus gewalzten oder stranggepreßten Aluminiumprofilen	1000 m2	433	.A	476				
3118 51	Glasdächer sowie gleichartige verglaste Bauteile	t	.A	511	493	.A	6 106	4 251	9
3118 53	Andere Dächer, Dachbinder u. Deckenträger aus gewalzten oder stranggepreßten Aluminiumprofilen	1000 m2	21 086	27 336	30 592	33 619	51 203	45 149	23
3118 55	Abdeckungen (Lichtgitter) u. Roste aus gewalzten oder stranggepreßten Aluminiumprofilen	t	1 765	.A	2 599	15 057	.A	16 611	11
3118 57	Installationswände u. Sanitärzellen mit einem Rahmen aus gewalzten oder stranggepreßten Aluminiumprofilen	t	.A	.A	277	.A	.A	4 577	7
3118 59	Sonstige Bauelemente aus gewalzten oder stranggepreßten Aluminiumprofilen	t	1 514	.A	839	4 836	.A	5 134	8
3118 90	Sonst. Konstruktionen aus gewalzten oder stranggepreßten Aluminiumprofilen	t	10 399	13 279	11 507	151 526	221 737	188 207	121
3118 09	Konstruktionsteile aus gewalzten oder stranggepreßten Aluminiumprofilen	t	.A	.A	1 688	.A	.A	25 996	26
3118	insgesamt	t	1 132	1 538	1 222	11 934	12 444	12 274	19
		t	75 557	105 507	89 073	941 677	1 454 918	1 146 155	.
3121 11	Weichen, Kreuzungen u.ä. ortsfestes Gleismaterial	t	.A	.A	12 566	.A	.A	37 469	10
3121 15	Weichen u. Kreuzungen aus Kopfschienen	t	.A	.A	3 363	.A	.A	10 040	5
3121 70	Drehscheiben, Prellböcke u.ä. ortsfestes Gleismaterial	t	.A	.A	180	.A	.A	1 426	3
3121	insgesamt	t	.A	.A	16 109	.A	.A	48 935	.
3127 00	Weichen, Kreuzungen u.ä. ortsfestes Gleismaterial für Feld- u. Industriebahnen	t	263	387	242	2 184	1 804	1 305	3
3120 09	Teile von Weichen, Kreuzungen u.ä. ortsfestem GleismaterialA	13 306	10 746	6
3151 12	Dampfkessel, Behälter u. Rohrleitungen								
3151 14	Dampfkessel (Dampferzeuger) Wasserrohrkessel mit Kohlen- oder Elektrobeheizung	t	.A	.A	2 804	.A	.A	45 079	8
3151 17	mit Ölbeheizung	t	.A	.A	7 993	.A	.A	98 104	15
3151 18	mit Gasbeheizung	t	175	198	177	3 515	5 300	4 679	4
3151 19	mit sonst. Beheizung	t	591	726	586	8 303	15 867	12 275	6
3151 41	mit kombinierter Beheizung	t	3 271	6 223	5 446	37 752	77 403	50 091	9
3151 43	Großwasserraumkessel mit Ölbeheizung	t	.A	.A	5 105	.A	.A	39 332	7
3151 45	mit Gasbeheizung	t	.A	.A	1 209	.A	.A	10 028	3
3151 49	mit Kohlen-, Elektro- u. sonst. Beheizung	t	.A	.A	421	.A	.A	5 034	5
3151 72	mit kombinierter Beheizung	t	1 728	.A	.A	14 793	.A	.A	3
3151 75	Dampfkessel sonst. Bauart	t	.A	.A	526	.A	.A	9 100	4
3151 79	Kessel zum Erzeugen von überhitztem Wasser	t	.A	.A	236	.A	.A	4 787	3
3151 08	Thermoolkessel	t	321	332	65	6 123	7 767	1 028	4
3151	Sonst. Dampfkessel	26 059	32 464	29 699	22
	Teile für Dampfkessel	256 743	342 638	322 390	.
3152 11	insgesamt				
3152 15	Kernreaktoren, Maschinen u. Apparate für die Isotopentrennung	t	-	-	-	-	-	-	-
3152 09	Kernreaktoren	t	105	67	48	4 116	3 865	3 380	6
3152	Maschinen u. Apparate für die Isotopentrennung	t	120	.A	155	3 089	.A	4 622	4
	Teile für Kernreaktoren (ohne solche für Isotopentrennung)	t	225	.A	203	7 205	.A	8 002	.
3153 40	insgesamt	t							
3153 71	Feuerungen u. Heizungs-einrichtungen für Dampfkessel für flüssigen Brennstoff	t	.A	.A	192	.A	.A	4 961	5
3153 75	für pulverisierten festen Brennstoff oder für Gas	t	1 768	.A	2 416	22 686	.A	29 533	8
3153 78	für stückigen Brennstoff	t	.A	.A	389	.A	.A	6 140	5
3153 90	Kombinierte Feuerungen	t	-	.A	-	-	.A	-	-
3153 08	Elektrische Heizungs-einrichtungen für Dampfkessel	t	-	-	-	-	-	-	-
3153	Einzel- u. Ersatzteile	t	.A	.A	73	.A	.A	361	5
	insgesamt	t	2 639	3 924	3 070	35 551	53 858	40 996	.

9 Produktion nach Güterarten und Güterklassen - Deutschland

Melde-Nr.	Erzeugnis	Einheit	M e n g e			W e r t in 1000 DM			Anzahl der Betr. 1993 1. Vj
			1992 1. Vj	1992 4. Vj	1993 1. Vj	1992 1. Vj	1992 4. Vj	1993 1. Vj	
	Hilfsapparate u. Rauchgasreinigungsanlagen für Dampfkessel, Kondensatoren für Dampfkraftmaschinen								
3154 20	Hilfsapparate für Dampfkessel Speisewasser- u. Luftvorwärmer, Überhitzer, Wärmeaustauscher	t	3 380	17 619	3 245	34 761	112 602	35 810	33
3154 30	Dampfsammler, Dampf- u. Wärmespeicher, Heißdampfkühler, Schlammkratzer, Rußbläser,								
	Rauchgasrückführungen u. ä.	t	.A	.A	578	.A	.A	7 376	5
3154 40	Andere Hilfsapparate	t	.A	.A	130	.A	.A	2 410	7
	Rauchgasreinigungsanlagen								
3154 81	Entstaubungsanlagen	t	.A	.A	.A	.A	.A	.A	1
3154 83	Entschwefelungsanlagen	t	.A	.A	.A	.A	.A	.A	2
3154 85	Entstickungsanlagen	t	.A	.A	.A	.A	.A	.A	1
3154 89	Sonstige Anlagen	t	256	.A	.A	3 003	.A	.A	2
3154 90	Kondensatoren für Dampfkraftmaschinen	t	-	-	.A	-	-	.A	1
3154 09	Einzel- u. ErsatzteileA	.A	17 548	8
3154	insgesamtA	181 609	95 003	.
	Behälter aus Eisen oder Stahl, mit einem Fassungsvermögen über 100 m³								
3155 11	für verdichtete oder verflüssigte Gase	t	6 066	8 252	22 745	36 118	40 896	83 942	19
3155 13	für andere gasförmige Stoffe	t	.A	.A	2 101	.A	.A	10 192	9
3155 15	für flüssige Stoffe	t	5 194	7 846	6 870	44 627	62 203	55 136	46
3155 19	für feste Stoffe	t	.A	.A	11 518	.A	.A	48 827	35
	Behälter aus Aluminium, mit einem Fassungsvermögen über 100 m³								
3155 51	für verdichtete oder verflüssigte Gase	t	.A	.A	.A	.A	.A	.A	1
3155 55	für andere Stoffe	t	1 526	800	752	15 296	11 804	8 480	3
3155 70	Mäntel für Hoch-, Schmelz-, Kokerei- u. Kupolöfen sowie Winderhitzer	t	.A	.A	215	.A	.A	647	3
3155 90	Sonst. Kesselschmiedeerzeugnisse	t	2 135	1 556	1 296	11 542	9 642	6 603	10
3155 08	Einzel- u. Ersatzteile	t	4 850	6 367	4 030	7 625	8 975	6 716	18
3155	insgesamt	t	36 333	45 060	49 731	198 984	237 200	224 623	.
	Rohrleitungen aus Stahl oder NE-Metall für industrielle Zwecke								
3156 10	Druckrohrleitungen u. Zubehör für Wasserkraftwerke aus nahtlosen Stahlrohren	t	2 168	481	323	5 174	4 297	2 408	7
	Sonst. Rohrleitungen aus Eisen oder Stahl sowie deren Zubehör								
3156 21	aus nahtlosen Stahlrohren	t	15 599	16 155	12 203	120 731	139 438	100 368	76
3156 25	aus Stahlblech	t	.A	.A	21 520	.A	.A	99 732	36
3156 27	aus Gußeisen	t	-	-	-	-	-	-	-
3156 40	Rohrleitungen aus NE-Metall	t	182	.A	132	4 538	.A	2 994	6
3156 08	Spezialteile für Rohrleitungen geschweißt oder geschmiedet	t	.A	.A	4 222	.A	.A	38 479	18
3156	insgesamt	t	.A	.A	38 400	.A	.A	243 981	.
	Zentralheizungskessel aus Gußeisen								
3157 21	mit Elektrobeheizung	St	.A	.A	.A	.A	.A	.A	1
3157 25	mit sonstiger sowie kombinierter Beheizung	St	120 064	70 031	52 823	244 056	182 813	125 776	11
	aus Stahl								
3157 51	mit Elektrobeheizung	St	.A	.A	.A	.A	.A	.A	1
3157 52	mit Kohlenbeheizung	St	.A	.A	1 367	.A	.A	2 950	7
3157 53	mit Ölbeheizung	St	124 208	.A	53 917	144 519	.A	77 898	11
3157 55	mit Gasbeheizung	St	.A	.A	.A	.A	.A	.A	6
3157 59	mit kombinierter Beheizung	St	.A	.A	30 580	.A	.A	86 836	16
	Teile für Zentralheizungskessel								
3157 07	Hilfsapparate für Zentralheizungskessel	t	-	-	-	-	-	-	-
3157 08	Sonstige Teile für Zentralheizungskessel	9 757	5 044	3 632	10
3157	insgesamt	625 658	377 757	329 239	.
	Transportbehälter (Container) über 3 m³ Nutzraum								
3159 10	Abfallmulden u. Abfallcontainer über 3 m³ Nutzraum	t	156 055	167 094	643 110				
	davon aus Stahl	St	19 216	21 773	23 797	54 244	58 608	52 754	80
	Leichtmetall	t	17 807	16 254	15 354				
		St	15 037	15 639	14 202	49 477	50 909	50 021	72
		t	138 124	150 564	627 638				
		St	4 117	6 055	9 537	4 643	7 533	2 538	7
3159 50	Andere Container über 3 m³ Nutzraum	t	27 020	54 191	30 391				
	davon aus Stahl	St	20 053	11 983	9 721	105 595	107 758	97 089	55
	Leichtmetall	t	.A	.A	14 937		.A		
		St	.A	.A	7 419	.A	.A	81 484	47
		t	.A	.A	15 454		.A		
		St	.A	.A	2 302	.A	.A	15 605	8
3159 09	Zubehör, Einzel- u. Ersatzteile	11 134	11 363	3 996	8
3159	insgesamt	170 973	177 729	153 839	.

9 Produktion nach Güterarten und Güterklassen - Deutschland

Melde-Nr.	Erzeugnis	Einheit	M e n g e			W e r t in 1000 DM			Anzahl der Betr.
			1992 1. Vj	1992 4. Vj	1993 1. Vj	1992 1. Vj	1992 4. Vj	1993 1. Vj	
3171 10	Lokomotiven Diesellokomotiven mit mechanischer, hydraulischer u. elektrischer Kraftübertragung, sonst. Lokomotiven	t St	651 22	1 935 34	1 496 34				
3171 50	Elektrische Lokomotiven	t St	.A .A	.A .A	.A .A	18 726	52 533	38 468	5
3171 08	Zubehör, Einzel- u. Ersatzteile	t	.A	.A	.A	.A	.A	.A	2
3171	insgesamt	141 174	.A	135 644	14
3172 10	Triebwagen, Schienenomnibusse für Eisenbahnen	t St	.A .A	.A .A	2 407 52	.A	.A	115 235	5
3172 50	für Straßenbahnen, Hochbahnen, Untergrundbahnen, Schwebbahnen	t St	.A .A	.A .A	1 274 40	.A	.A	59 437	3
3172	insgesamt	t St	2 828 67	.A .A	3 681 92	149 358	.A	174 672	.
3173 10	Personenwagen u.a. schienengebundene Spezialwagen für Eisenbahnen	t St	.A .A	.A .A	.A .A	.A	.A	.A	7
3173 60	für Straßenbahnen, Hochbahnen, Untergrundbahnen, Schwebbahnen	t St	.A .A	.A .A	.A .A	.A	.A	.A	1
3173	insgesamt	t St	27 828 530	23 616 433	21 721 411	542 028	434 389	489 739	.
3175 10	Schienegebundene Güterwagen für Eisenbahnen Standardgüterwagen	t St	.A .A	.A .A	5 547 361	.A	.A	43 743	3
3175 30	Spezialgüterwagen Kesselwagen u. dgl.	t St	.A .A	.A .A	4 734 210	.A	.A	26 933	4
3175 50	Andere Spezialgüterwagen	t St	.A .A	.A .A	12 735 656	.A	.A	76 208	3
3175 90	für Feld- u. Industriebahnen	t St	518 290	196 127	148 76	4 866	1 899	1 387	3
3175	insgesamt	t St	33 550 1 461	26 935 1 366	23 164 1 303	241 466	175 049	148 271	.
3179 10	Teile für Schienenfahrzeuge Dreh- u. Lenkgestelle für Schienenfahrzeuge	t St	11 283 2 377	.A .A	7 410 1 542	74 808	.A	70 396	11
3179 50	Andere Teile für Schienenfahrzeuge	177 639	.A	168 454	48
3179	insgesamt	252 447	288 086	238 850	.
3192 59	Reparaturen u. Überholungen an Transportbehältern (Containern) u. Schienenfahrzeugen Transportbehälter (Container) über 3 m3 Nutzraum	St	.A	.A	37 062	.A	.A	24 360	20
3192 70	Überholte bzw. reparierte Schienenfahrzeuge, Wiederherstellungsarbeiten u. Reparaturen an OberbaumaterialA	.A	166 466	49
3192	insgesamt	151 804	354 000	190 826	.
3199 11	Baustellenarbeiten (auch im Tagelohn) Montagen, Um- u. Wiederaufbau, Reparaturen aller Art an Fertigteilbauten Überwiegend aus Stahl oder Leichtmetall im Hochbau	106 083	140 450	93 733	142
3199 12	an sonst. Hochbaukonstruktionen aus Stahl oder Leichtmetall	133 593	191 845	142 137	105
3199 13	an Brücken aus Stahl oder Leichtmetall	14 025	46 098	18 489	20
3199 14	an StahlwasserbautenA	.A	1 729	10
3199 17	an Erzeugnissen für den GrubenausbauA	.A	12 980	15
3199 19	an sonst. Stahl- oder Leichtmetallkonstruktionen	225 232	322 284	247 966	308
3199 20	an Weichen u. Kreuzungen u.ä. Gleismaterial	37 831	.A	30 338	14
3199 51	an Dampfkesseln, Feuerungen u. Hilfsapparaten	198 217	314 051	296 770	72
3199 55	an ortsfesten Behältern	78 956	113 752	61 722	49
3199 56	an Rohrleitungen	1 162 405	1 829 054	1 028 118	315
3199	insgesamt	2 024 895	3 010 272	1 933 982	.

9 Produktion nach Güterarten und Güterklassen - Deutschland

Melde-Nr.	Erzeugnis	Einheit	M e n g e			W e r t in 1000 DM			Anzahl der Betr.
			1992 1. Vj	1992 4. Vj	1993 1. Vj	1992 1. Vj	1992 4. Vj	1993 1. Vj	
Maschinenbauerzeugnisse (einschl. Ackerschleppern)									
Metallbearbeitungsmaschinen der spanabhebenden Formung									
3211 13	Hobel-, Stoß- u. Räummaschinen Hobel- u. Stoßmaschinen (auch Sonderbauarten)	t St	32 20	27 25	374 14	1 431	1 273	12 495	5
3211 17	Räummaschinen	t St	.A .A	321 28	463 24	.A	14 120	17 747	4
3211 23	Dreh- u. Abstechmaschinen Spitzendrehmaschinen	t St	.A .A	.A .A	1 753 481	.A	.A	61 304	9
3211 24	Senkrechtdrehmaschinen (ein- u. mehrspindelig), Karusselldrehmasch.	t St	1 195 51	1 044 69	1 641 57	47 746	59 258	69 315	7
3211 25	Kleindrehmaschinen Uhrmacherdrehstühle, Mechaniker- u. Nachdrehmaschinen	t St	.A .A	.A .A	.A .A	.A	.A	.A	4
3211 27	Abstechmaschinen u. -automaten, Dreh-, Bohr- u. Abstechmaschinen (kombiniert)	t St	.A .A	.A .A	.A .A	.A	.A	.A	3
3211 28	Sonstige Drehmaschinen	t St	.A .A	.A .A	293 22	.A	.A	11 921	4
Drehautomaten u. Revolverdrehmaschinen									
3211 32	Frontdrehmaschinen (ein- u. mehrspindelig)	t St	465 57	633 72	352 48	32 625	41 362	24 401	4
3211 33	Revolverdrehmaschinen (Trommel-, Stern- u. Flachtisch-revolverdrehmaschinen)	t St	866 126	828 179	250 44	37 987	50 625	14 120	3
3211 35	Mehrspindel-Drehautomaten	t St	.A .A	.A .A	236 20	.A	.A	14 735	3
3211 36	Einspindel-Stangenautomaten	t St	781 194	1 024 240	359 103	62 822	78 040	27 748	5
3211 37	Andere Einspindel-Drehautomaten	t St	.A .A	.A .A	60 10	.A	.A	5 743	5
Bohrmaschinen, Innen- u. Außengewindeschneidmaschinen									
3211 41	Tisch-, Säulen- u. Ständer-bohrmaschinen (auch in Reihen-anordnung)	t St	705 4 257	525 3 159	431 2 772	15 742	12 749	11 137	10
3211 42	Radialbohrmaschinen	t St	.A .A	.A .A	77 25	.A	.A	1 508	4
3211 44	Ausbohr- (Boring) u. Koordinaten-Bohrmaschinen	t St	.A .A	.A .A	150 13	.A	.A	7 258	4
3211 46	Mehrspindelbohrmaschinen, senkrecht u. waagerecht	t St	.A .A	.A .A	.A .A	.A	.A	.A	1
3211 48	Sonst. Bohrmaschinen (Drilling)	t St	.A .A	.A .A	.A .A	.A	.A	.A	4
3211 49	Innen- u. Außengewindeschneidmaschinen	t St	.A .A	.A .A	69 1 188	.A	.A	4 855	8
Fräsmaschinen, Waagerecht-Bohr- u. -Fräsmaschinen									
3211 52	Konsolfräsmaschinen (waagerecht, senkrecht u. universal), Handhebelfräsmaschinen	t St	.A .A	.A .A	292 105	.A	.A	15 973	7
3211 53	Senkrecht-, Rundtisch- u. Trommelfräsmaschinen (ohne Konsolfräsmaschinen)	t St	.A .A	.A .A	102 10	.A	.A	3 200	3
3211 54	Plan- u. Langfräsmaschinen	t St	.A .A	.A .A	532 15	.A	.A	19 744	6
3211 55	Werkzeugfräsmaschinen	t St	.A .A	.A .A	986 175	.A	.A	63 246	8
3211 57	Kopier- u. Gravierfräsmaschinen	t St	.A .A	.A .A	304 488	.A	.A	13 146	4
3211 58	Waagerecht-Bohr- u. -Fräsmaschinen (kombiniert)	t St	.A .A	.A .A	812 106	.A	.A	32 005	4
3211 59	Sonst. Fräsmaschinen (Gewinde-, Nuten-, Blechkanten-, Langloch-, Nockenwellen-, Walzenzapfen-, Schlüssel-Fräsmaschinen)	t St	.A .A	.A .A	165 241	.A	.A	10 915	6
3211 61	Säge-, Feil- u. Trennmaschinen	t St	.A .A	.A .A	563 841	.A	.A	21 155	4
3211 65	Bandsägemaschinen	t St	793 572	.A .A	567 415	21 395	.A	13 755	6
3211 66	Trennmaschinen	t St	.A .A	.A .A	.A .A	.A	.A	.A	4
3211 68	Sonstige Sägemaschinen (auch Feilmaschinen und kombinierte Säge- u. Feilmaschinen)	t St	.A .A	.A .A	.A .A	.A	.A	.A	2

StBA, FS4, R 3.1

9 Produktion nach Güterarten und Güterklassen - Deutschland

Melde-Nr.	Erzeugnis	Einheit	M e n g e			W e r t in 1000 DM			Anzahl der Betr.
			1992 1. Vj	1992 4. Vj	1993 1. Vj	1992 1. Vj	1992 4. Vj	1993 1. Vj	
	Schleif-, Hon-, Läpp- u. Polier- maschinen	t							
3211 71	Außen-Rundschleifmaschinen	St	.A	.A	.A				7
3211 72	Spitzenlose Außen-Rundschleif- maschinen	t	.A	.A	.A	.A	.A	.A	2
3211 73	Innen-Rundschleifmaschinen (einschl. futterloser Innen-Rundschleifmaschinen)	t	.A	.A	33				
3211 74	Rundschleifmaschinen für Sonderzwecke (Kurbelwellen-, Walzen-, Gewinde-, Kegel-, Radsatzschleifmaschinen (auch Ovalschleifmaschinen)	St	.A	.A	8	.A	.A	3 031	4
		t	.A	.A	310				
3211 75	Flachschleifmaschinen	St	.A	.A	138	.A	.A	19 873	8
3211 76	Läppmaschinen	t	.A	.A	878				
		St	.A	.A	184	.A	.A	36 619	9
3211 77	Werkzeugschleifmaschinen für Instandhaltung u. Neuproduktion	t	.A	.A	.A	.A	.A	.A	2
		St	749	983	569				
3211 78	Honmaschinen	t	2 091	2 143	1 889	49 291	73 095	39 409	11
		St	.A	.A	.A				
3211 79	Sonst. Schleif-, Läpp- u. Poliermaschinen (Blech- u. Bandstahlschleif- u. -polier- maschinen, Rohrschleif- u. -poliermaschinen, Polier- u. Putztrommeln)	t	.A	.A	934				
		St	.A	.A	3 093	.A	.A	55 015	34
3211 83	Verzahnmaschinen Fräsmaschinen für Stirn- u. Kegelräder, Keilwellen, Zahn- stangen u. Schnecken (Teil-, Wälz- u. Wälzstoßverfahren)	t	.A	.A	310				
		St	.A	.A	30	.A	.A	29 971	6
3211 88	Schleif-, Läpp-, Polier- u. Schabmaschinen für Verzah- nungen u. Keilwellen	t	.A	.A	327				
		St	.A	.A	23	.A	.A	28 690	5
3211 89	Sonst. Verzahnmaschinen	t	169	310	40				
		St	58	73	27	15 059	27 843	3 023	3
	Andere Metallbearbeitungsma- schinen der spanabhebenden Formung u. Aufbaueinheiten								
3211 91	Bearbeitungsmaschinen mit Funkenerosion	t	.A	.A	336				
		St	.A	.A	70	.A	.A	23 933	5
3211 92	Bearbeitungsmaschinen mit Ultraschall, Elektronen- strahl u. Laser	t	.A	.A	77				
		St	.A	.A	19	.A	.A	6 008	4
3211 93	Fertigungsstraßen (Trans- ferstraßen)	t	.A	.A	3 698				
		St	.A	.A	50	.A	.A	191 692	10
3211 94	Schalttisch- u. Schalttrom- melmaschinen	t	.A	.A	714				
		St	.A	.A	65	.A	.A	52 167	8
3211 95	Bearbeitungszentren für kubische Werkstücke	t	.A	.A	1 991				
		St	.A	.A	109	.A	.A	107 846	17
3211 96	für rotationssym. Werkstücke	t	.A	3 754	877				
		St	.A	503	86	.A	99 888	41 497	6
3211 97	Flexible Fertigungseinrichtg.	t	.A	.A	557				
		St	.A	.A	71	.A	.A	30 827	6
3211 98	Sonstige Werkzeugmaschinen der spanabhebenden Formung	t	.A	.A	881				
		St	.A	.A	359	.A	.A	43 176	12
3211 99	Aufbaueinheiten	t	.A	.A	203				
		St	.A	.A	1 578	.A	.A	10 085	16
3211 08	Zubehör, Einzel- u. Ersatz- teile für Metallbearbei- tungsmaschinen	t	13 495	15 837	11 612	322 813	348 507	264 635	258
3211	insgesamt	t	51 923	60 469	37 386				.
		St	23 891	21 877	16 549	2 063 567	2 709 473	1 555 089	.
	
	Metallbearbeitungsmaschinen der spanlosen Formung								
3212 11	Hämmer, Schmiede-, Niet-, Biege- u. Richtmaschinen Hämmer	t	.A	.A	.A				
		St	.A	.A	.A	.A	.A	.A	4
3212 13	Schmiedewalz- u. Stauch- maschinen	t	.A	.A	.A				
		St	.A	.A	.A	.A	.A	.A	2
3212 14	Nietmaschinen	t	.A	28	21				
		St	.A	188	162	.A	2 372	1 477	3

9 Produktion nach Güterarten und Güterklassen - Deutschland

Melde-Nr.	Erzeugnis	Einheit	M e n g e			W e r t in 1000 DM			Anzahl der Betr.
			1992 1. Vj	1992 4. Vj	1993 1. Vj	1992 1. Vj	1992 4. Vj	1993 1. Vj	
3212 17	Biege- u. Richtmaschinen für Rohre, Wellen, Stangen u. Profile	t St	.A .A	881 595	919 531				
	Pressen mit mechanisch. Antrieb für die Metallbearbeitung					.A	27 303	24 771	21
3212 21	Pressen mit Hand- u. Fußan- trieb	t St	.A .A	.A .A	42 2 241	.A	.A	1 380	9
3212 22	Exzenter- u. Kurbelpressen bis 1600 kn Preßkraft	t St	.A .A	.A .A	881 102	.A	.A	30 385	14
3212 23	Über 1600 kn Preßkraft	t St	.A .A	8 212 30	4 287 18	.A	147 501	91 960	6
3212 24	Stanzautomaten	t St	.A .A	815 78	302 43	.A	47 430	25 057	3
3212 25	Kniehebel- u. Kurbelzieh- pressen	t St	386 280	156 282	103 1 276	11 633	9 742	9 936	3
3212 29	Sonstige Pressen mit mechani- schem Antrieb	t St	.A .A	.A .A	360 323	.A	.A	12 022	12
	Pressen mit hydraulisch. Antrieb für die Metallbearbeitung								
3212 31	Hydraulische Einständerpressen	t St	1 328 92	.A .A	263 57	18 703	.A	7 648	11
3212 32	Hydraulische Zweiständer-, Zweisäulen- u. Viersäulen- pressen	t St	1 437 180	.A .A	1 123 102	33 904	.A	25 056	13
3212 33	Hydraulische Ziehpressen	t St	3 686 46	2 217 51	2 227 35	79 175	61 090	47 883	5
3212 34	Hydraulische Gesenkbiegepressen	t St	.A .A	1 685 91	984 68	.A	24 592	12 860	9
3212 38	Sonst. hydraulische Pressen	t St	.A .A	.A .A	1 549 146	.A	.A	33 189	14
	Blechbearbeitungsmaschinen (ohne Pressen)								
3212 41	Scheren u. Stanzen mit Hand- u. Fußantrieb	t St	80 175	82 167	77 164	1 017	1 041	1 006	5
3212 42	Scheren mit mechanischem Antrieb	t St	.A .A	.A .A	478 491	.A	.A	14 267	22
3212 43	Scheren mit hydraul. Antrieb	t St	.A .A	.A .A	1 399 385	.A	.A	39 367	17
3212 44	Lochstanz- u. Nibbelmaschinen	t St	1 708 567	2 229 414	1 522 380	92 585	63 767	43 713	6
3212 45	Blechricht-, Blechrundbiege- u. Blechabkantmaschinen	t St	2 156 1 188	.A .A	1 048 803	57 626	.A	27 746	24
3212 46	Bördel-, Sicken-, Falz-, Um- schlag-, Umroll- u. Wulstma- schinen	t St	.A .A	165 673	182 706	.A	6 325	6 413	9
3212 47	Drück- u. Planierbänke, Ge- windedrückmaschinen	t St	88 15	276 26	133 17	4 555	17 151	5 371	3
3212 48	Blechwalz- u. Rundwalzmaschinen	t St	263 37	454 116	513 59	9 147	20 515	22 176	7
3212 49	Sonstige Blechbearbeitungs- maschinen	t St	.A .A	.A .A	196 280	.A	.A	10 909	11
	Drahtbe- u.-verarbeitungsma- schinen								
3212 51	Drahtziehmaschinen	t St	.A .A	.A .A	838 194	.A	.A	27 479	10
3212 54	Drahtbiegemaschinen	t St	13 13	69 11	8 11	1 904	8 429	1 742	3
3212 58	Drahtseil- u. Kabelmaschinen	t St	962 949	.A .A	886 402	31 564	.A	31 748	13
3212 59	Sonst. Drahtbe- u. -verarbei- tungsmaschinen	t St	1 461 1 502	.A .A	1 323 817	75 527	.A	67 610	34
	Pressen für die Herstellung von Bolzen, Schrauben, Nieten, Muttern u. dgl.								
3212 72	Pressen für die Herstellung von Bolzen, Schrauben, Nieten, Mut- tern u. dgl.	t St	207 17	473 31	.A .A	11 543	25 905	.A	1
3212 76	Gewindeschneid-, -roll- u. -walz- maschinen für Bolzen, Schrau- ben u. Muttern	t St	92 47	133 45	.A .A	5 744	7 945	.A	7
	Sonstige Metallbearbeitungsma- schinen der spanlosen Formung								
3212 81	Bearbeitungszentren der span- losen Formung	t St	.A .A	.A .A	.A .A	.A	.A	.A	1
3212 83	Flexible Fertigungseinrichtungen vorwiegend umformend arbeitend	t St	.A .A	.A .A	.A .A	.A	.A	.A	1
3212 89	Sonstige Maschinen der spanlosen Formung	t St	518 1 123	.A .A	.A .A	28 677	.A	.A	18
3212 09	Zubehör, Einzel- u. Ersatzteile	t	5 746	9 000	7 180	165 389	223 770	154 774	160
3212	insgesamt	t St	40 322 13 404	45 834 11 398	30 315 10 677	1 129 764	1 247 407	841 853	.

9 Produktion nach Güterarten und Güterklassen - Deutschland

Melde-Nr.	Erzeugnis	Einheit	M e n g e			W e r t in 1000 DM			Anzahl der Betr.
			1992 1. Vj	1992 4. Vj	1993 1. Vj	1992 1. Vj	1992 4. Vj	1993 1. Vj	
Hütten- u. Walzwerkseinrichtungen									
3213 11	Einzelmaschinen für Warmwalzwerke	t	.A	.A	2 333	.A	.A	29 999	12
3213 15	für Kaltwalzwerke	t	2 251	1 591	1 196	19 798	13 144	11 483	8
3213 21	Maschinelle Anlagen für Warmwalzwerke	t	5 724	6 082	4 417	133 672	103 866	75 529	8
3213 25	für Kaltwalzwerke	t	1 417	1 996	2 012	49 264	73 561	55 031	8
3213 40	Hilfsmaschinen für Walzwerke	t	.A	1 513	755	.A	30 062	15 382	14
3213 50	Einzelmaschinen für Hochöfen u. Stahlwerke	t	.A	1 842	1 910	.A	33 585	30 850	9
3213 60	Maschinelle Anlagen für Hochöfen u. Stahlwerke	t	.A	1 172	1 592	.A	41 243	68 203	4
3213 09	Zubehör, Einzel- u. Ersatzteile	t	.A	.A	7 213	.A	.A	105 986	74
3213	insgesamt	t	26 878	25 967	21 428	471 219	402 214	392 463	.
Industrieöfen, Brenner u. Feuerungen									
3214 12	Industrieöfen u. Ofenanlagen für die Eisen- u. Metallind. zur thermischen Gewinnung	t	492	.A	154	10 806	.A	4 299	6
3214 13	zum Schmelzen u. Gießen	t	.A	.A	1 129	.A	.A	7 826	5
3214 14	zur Wärmebehandlung, Oberflächenbehandlung u. -verbindung von Metallen	t	.A	.A	1 344	.A	.A	33 733	25
3214 19	Sonstige Industrieöfen	t	.A	.A	201	.A	.A	3 881	4
3214 33	Industrieöfen u. Ofenanlagen für andere Industrien	t	.A	.A	.A	.A	.A	.A	.A
3214 33	für die Zement-, Kalk-, Gips-, grob- u. feinkeramische sowie Glasindustrie	t	2 266	.A	4 343	66 532	.A	62 916	6
3214 38	für sonst. Industrien	t	.A	.A	210	.A	.A	2 499	3
3214 81	Brenner u. Feuerungen für festen u. pastösen Brennstoff	t	.A	.A	.A	.A	.A	.A	1
3214 84	für flüssigen Brennstoff	St	.A	.A	2 984	.A	.A	.A	.A
3214 87	für gasförmigen Brennstoff	St	.A	.A	135 630	.A	.A	142 433	30
3214 88	für flüssigen oder gasförmigen Brennstoff (kombinierte Öl-/Gasbrenner)	St	.A	20 818	20 787	.A	46 993	43 920	30
3214 06	Zubehör, Einzel- u. Ersatzteile für Industrieöfen	t	2 097	.A	2 015	14 456	.A	13 895	32
3214 07	Teile für Brenner	t	.A	.A	590	.A	.A	14 431	20
3214	insgesamt	.	15 069	57 032	13 994	438 071	458 229	336 213	.
Gießereimaschinen									
3215 10	Formmaschinen u. -anlagen	t	1 539	3 087	1 226	43 594	66 629	39 027	16
3215 20	Aufbereitungsmaschinen u. -anlagen für Gießereisande	t	.A	.A	742	.A	.A	9 291	9
3215 30	Gußputzmaschinen u. -einrichtungen	t	.A	.A	328	.A	.A	22 894	10
3215 60	Gießmaschinen	t	517	720	521	17 964	32 044	21 606	5
3215 90	Sonstige Gießereimaschinen	t	.A	.A	67	.A	.A	3 513	6
3215 01	Zubehör, Einzel- u. Ersatzteile für Gießereimaschinen	t	.A	.A	.A	.A	.A	.A	.A
3215 04	Modelle u. Modelleinrichtungen	t	1 827	2 219	1 533	61 761	76 523	66 751	59
3215 07	Spezialzubehör für Gießereimaschinen	t	.A	.A	423	.A	.A	6 739	11
3215 08	Einzel- u. Ersatzteile für Gießereimaschinen	t	853	1 000	816	22 370	25 209	19 059	27
3215	insgesamt	t	7 441	10 278	5 655	190 872	260 798	188 880	.
Prüfmaschinen									
3216 11	Maschinen u. Geräte für die mechanische Prüfung von metallischen Stoffen	t	.A	.A	135	.A	.A	16 919	7
3216 12	Universal- u. Zugfestigkeitsprüfmaschinen	St	.A	.A	179	.A	.A	.A	.A
3216 12	Härteprüfmaschinen	t	22	32	13	.A	.A	.A	.A
3216 18	Sonstige Prüfmaschinen für metallische Stoffe	St	203	210	126	4 183	3 911	1 889	4
3216 20	Maschinen u. Geräte für die mechanische Prüfung von nicht-metallischen Stoffen	t	191	134	138	19 136	13 047	14 612	9
3216 92	Funktions- u.ä. Prüfmaschinen	t	379	.A	290	.A	.A	.A	.A
3216 92	Auswuchtmaschinen	St	2 776	.A	2 324	30 324	.A	17 685	17
3216 93	Leistungsprüfstände	t	.A	595	420	.A	60 367	42 700	5
3216 93	Leistungsprüfstände	St	.A	729	476	.A	.A	.A	.A
3216 99	Sonst. Prüfmaschinen u. Geräte	t	.A	2 031	1 388	.A	78 406	59 967	12
3216 08	Teile u. Zubehör für Prüfmaschinen	t	.A	2 339	2 316	.A	.A	45 203	22
3216	insgesamt	.	.A	.A	-	.A	.A	13 142	27
3216	insgesamt	t	4 009	3 979	2 925	281 471	282 079	212 117	.
3216	insgesamt	St	6 221	6 418	5 421

9 Produktion nach Güterarten und Güterklassen - Deutschland

Melde-Nr.	Erzeugnis	Einheit	M e n g e			W e r t in 1000 DM			Anzahl der Betr.
			1992 1. Vj	1992 4. Vj	1993 1. Vj	1992 1. Vj	1992 4. Vj	1993 1. Vj	
3217 11	Holzbe- u. -verarbeitungsma- schinen, auch zum Bearbeiten von Kork, Bein, Kunststoff u.ä. Sägemaschinen für Holz u.ä. Vertikal- u. Horizontalgatter	t St	432 126	779 120	426 119	9 001	12 511	9 414	9
3217 13	Bandsägemaschinen	t St	310 954	268 638	146 607	7 703	8 319	4 839	9
3217 15	Kreissägemaschinen für Querschnitt	t St	.A .A	.A .A	187 2 485	.A	.A	9 360	10
3217 16	für Längsschnitt	t St	659 1 021	725 705	477 347	22 223	23 671	15 415	12
3217 17	für Längs- u. Querschnitt Tischlerkreissägemaschinen	t St	.A .A	.A .A	856 15 882	.A	.A	10 476	8
3217 18	Formatkreissägemaschinen	t St	1 882 1 729	1 513 1 370	1 400 1 325	39 502	32 625	30 700	10
3217 19	Sonst. Sägemaschinen	t St	.A .A	1 924 18 466	1 206 34 867	.A	22 391	23 900	11
3217 21	Hobel-, Fräs-, Bohr- u. Stemm- maschinen für Holz u.ä. Hobelmaschinen für einseitige Bearbeitung	t St	.A .A	1 727 14 744	810 13 130	.A	31 548	26 940	10
3217 22	Fräsmaschinen für einseitige Bearbeitung	t St	.A .A	519 2 226	445 2 037	.A	20 154	16 147	17
3217 23	Hobel- u. Fräsmaschinen für zwei- u. mehrseitige Bear- beitung	t St	3 535 1 596	3 570 1 324	2 404 976	91 204	94 263	64 477	20
3217 26	Dübelloch- u. sonst. Bohrmaschinen	t St	.A .A	.A .A	365 909	.A	.A	19 227	18
3217 28	Stemmaschinen (mit Stemmket- te, Langlochfräsbohrer u.a. oder mit einer Kombination dieser Werkzeuge arbeitend)	t St	108 296	.A .A	24 142	3 284	.A	1 008	3
3217 31	Dreh- u. Kopiermaschinen, Schleif- u. Poliermaschinen Drehmaschinen, Kopiermaschi- nen für allseitige Bearbei- tung	t St	.A .A	262 1 300	158 1 210	.A	9 634	5 976	8
3217 35	Plattenschleifmaschinen	t St	.A .A	.A .A	470 315	.A	.A	13 265	9
3217 39	Sonst. Schleif- u. Polierma- schinen	t St	.A .A	74 50	78 54	.A	3 108	2 373	9
3217 41	Maschinen zum Zerkleinern, Schneiden u. Verbinden Zerkleinerungsmaschinen, Zer- spaner, Schneidemaschinen für Holzwohle u.ä.	t St	.A .A	2 556 1 237	2 347 979	.A	49 756	43 987	21
3217 43	Schneide- u. Stanzmaschinen f. Furniere, Brettchen usw.	t St	146 59	86 38	61 42	5 849	3 568	2 216	4
3217 45	Maschinen z. Auftragen haften- der Schichten (auch Belei- mungsmaschinen)	t St	.A .A	645 1 977	459 2 281	.A	38 000	28 191	9
3217 47	Faserholz-, Spanholz-, Sperr- holz-, Schichtholz- u. Deck- schichtpressen	t St	.A .A	.A .A	1 548 96	.A	.A	24 927	6
3217 49	Andere Maschinen zum Zusam- menfügen	t St	.A .A	.A .A	1 129 2 493	.A	.A	81 052	24
3217 51	Maschinenkombinationen, Sonder- maschinen u. Hilfseinrichtungen Maschinenkombinationen Kombinierte Tischlerei- maschinen	t St	.A .A	.A .A	1 497 88	.A	.A	11 720	9
3217 52	Mehrstufige Formatbearbei- tungs- u. Kantenverleim- maschinen	t St	1 242 337	2 479 484	1 150 408	37 109	76 579	37 454	13
3217 55	Sonst. mehrstufige Maschinen	t St	787 268	835 284	637 139	25 166	28 270	22 772	13
3217 57	Einzweckmaschinen für Son- derfertigungen	t St	764 717	843 19 328	603 17 003	26 147	35 706	28 435	34
3217 58	Hilfsmaschinen u. -einrich- tungen für die Holzbe- u. -verarbeitung	t St	.A .A	4 261 1 338	2 761 1 007	.A	104 479	58 541	24

9 Produktion nach Güterarten und Güterklassen - Deutschland

Melde-Nr.	Erzeugnis	Einheit	M e n g e			W e r t in 1000 DM			Anzahl der Betr.
			1992 1. Vj	1992 4. Vj	1993 1. Vj	1992 1. Vj	1992 4. Vj	1993 1. Vj	
3217 61	Handgeführte Maschinen (ohne Elektrowerkzeuge bis 2 kW)	t	.A	.A	869				
3217 65	Kettensägemaschinen	St	.A	.A	147 958	.A	.A	70 882	4
3217 69	Druckluftbetriebene Heft- u. Nagelmaschinen	t	34	49	45				
3217 70	Sonst. handgeführte Maschinen	St	12 281	22 873	21 601	9 002	11 444	10 235	6
3217 70	Aufbaueinheiten	t	474	489	480				
3217 09		St	10 316	10 242	9 714	12 443	14 871	12 100	11
3217 09	Zubehör, Einzel- u. Ersatzteile	t	61	22	24				
3217	insgesamt	St	1 886	625	1 362	2 415	1 314	1 483	4
		t	4 742	5 199	3 932	95 952	117 510	107 600	118
		St	36 148	49 338	27 055				
		.	446 233	337 537	279 576	952 152	1 187 713	795 112	.
3218 10	Auswechselbare Werkzeuge für die Metallbearbeitung (ohne solche der Gütergruppe 38)	t							
3218 23	Bohrwerkzeuge 1)	t	967	.A	1 139	101 686	.A	98 086	24
3218 24	Gewindewerkzeuge 1)	t	.A	.A	417	.A	.A	53 085	20
3218 25	Gewindebohrwerkzeuge	t	.A	.A	144	.A	.A	13 015	14
3218 29	Gewindeschneidwerkzeuge	t	162	134	125	9 876	8 327	7 709	7
	Gewindewälzwerkzeuge	t	.A	23	25	.A	658	775	6
3218 41	Sonstige auswechselbare Werkzeuge für die Metallbearbeitung 1)	t							
3218 45	Verzahnwerkzeuge	t	.A	.A	125	.A	.A	12 373	10
3218 46	für das Wälz-Fräsverfahren	t	.A	.A	41	.A	.A	6 758	4
3218 47	für das Stoß- u. Schabeverfahren	t	554	355	336	50 253	34 702	32 290	32
3218 48	Fräswerkzeuge	t	.A	.A	235	.A	.A	18 137	13
3218 49	Räumwerkzeuge u. -vorrichtungen	t	.A	.A	206	.A	.A	20 284	21
	Reibahlen u. Ausbohrwerkzeuge	t	36 235	26 389	25 270	579 365	621 690	518 028	387
	Schnitt-, Stanz- u. Formwerkzeuge	t							
3218 52	Auswechselbare Werkzeuge der in 3218 10 bis 3218 49 genannten Art, mit arbeitendem Teil aus gesinterten Hartmetallen	t	14	15	18	1 341	1 887	2 310	5
3218 53	Gewindeschneid- u. -bohrwerkzeuge	t	.A	.A	285	.A	.A	45 500	26
3218 54	Bohrwerkzeuge	t	.A	.A	153	.A	.A	41 546	32
3218 56	Fräswerkzeuge	t	272	255	202	30 457	29 921	26 615	13
3218 57	Reibahlen u. Ausbohrwerkzeuge	t	.A	.A	.A	.A	.A	.A	2
3218 58	Räumwerkzeuge	t	.A	.A	.A	.A	.A	.A	1
3218 59	Verzahnwerkzeuge	t	799	628	622	56 408	53 665	51 347	44
3218 61	Sonst. auswechselbare Werkzeuge	t							
3218 63	Werkzeughalter für Werkzeugmaschinen u. von Hand zu führende Werkzeuge	t	.A	.A	692	.A	.A	23 945	7
3218 64	Bohrfutter	t	860	711	614	42 560	36 272	31 588	38
3218 65	Dorne, Spannzangen, Hülsen	t	.A	.A	80	.A	.A	4 474	9
3218 66	Selbststößende Gewindeschneidköpfe	t							
3218 67	Sonstige Werkzeughalter	t	1 172	894	900	32 851	25 051	21 769	25
3218 68	Werkzeughalter für Drehmaschinen	t	.A	.A	226	.A	.A	16 620	19
3218 69	Andere Werkzeughalter	t							
3218 70	Werkstückhalter für Werkzeugmaschinen	t	3 826	3 953	3 149	129 264	117 895	114 978	166
3218 71	Andere Werkstückhalter für Drehmaschinen	t							
3218 72	Handbetätigte Drehfutter u. Planscheiben	t	.A	.A	186	.A	.A	3 936	8
3218 73	Kraftbetätigte Drehfutter und Planscheiben	t	.A	.A	622	.A	.A	11 600	15
3218 74	Drehmaschinenspitzen u. Stirnseitenmitnehmer	t	45	37	37	3 997	3 164	3 088	5
3218 75	Sonstige Werkstückhalter für Drehmaschinen	t	315	268	221	12 210	13 204	9 604	13
3218 76	Maschinenschraubstöcke	t	.A	.A	165	.A	.A	6 003	7
3218 77	Sonstige Werkstückhalter für Werkzeugmaschinen	t	.A	.A	212	.A	.A	13 641	21
3218 78	Teilköpfe u.ä. Spezialvorrichtungen für Werkzeugmaschinen	t	743	.A	821	34 046	.A	27 729	23
3218 79	Formen für Metalle oder Hartmetallpulver, zum Druckgießen	t	1 338	1 785	1 245	39 408	52 303	42 132	66
3218 80	Spritzgieß- oder Formpreßwerkzeuge für Kautschuk oder Kunststoff zum Vulkanisieren u.ä.	t	7 591	7 780	6 798	327 946	345 143	301 993	401
3218 81	Teile zu den vorgenannten Werkzeugen	t	.A	7 603	7 565	.A	69 980	63 959	71
3218 82	insgesamt	t	68 494	56 878	52 872	1 874 923	1 854 573	1 645 908	.
3219 40	Schweißgeräte u. -maschinen	t	696	796	598	32 031	34 444	28 212	24
3219 41	Autogen-Schweiß-, -Schneid- u. -Lötgeräte (einschl. Zubehör, Einzel- u. Ersatzteilen)	t							

1) Werkzeuge dieser Art ganz oder mit einem arbeitenden Teil aus Hartmetall bzw. mit Hartmetall bestückt siehe unter 3218 52 bis 3218 59; Diamantwerkzeuge siehe unter 3829.

9 Produktion nach Güterarten und Güterklassen - Deutschland

Melde-Nr.	Erzeugnis	Einheit	M e n g e			W e r t in 1000 DM			Anzahl der Betr.
			1992 1. Vj	1992 4. Vj	1993 1. Vj	1992 1. Vj	1992 4. Vj	1993 1. Vj	1993 1. Vj
3219 50	Druckminder-, Stahlflaschen-Ab-sperr- u.-leitungsventile f. die autogene Metallbearbeitung (einschl. Zubehör, Einzel- u. Ersatzteilen)	t	.A	.A	407	.A	.A	21 003	12
3219 70	Maschinen f. autogenes Schwei-ßen, Schneiden u. Oberflächen-härten (einschl. Zubehör, Einzel- u. Ersatzteilen)	t	.A	.A	597	.A	.A	34 447	17
3219 90	Hilfsmittel für die Schweißtechnik	t	725	543	502	16 765	11 393	13 373	13
3219	insgesamt	t	2 985	2 649	2 103	135 167	120 056	97 035	.
3222 25	Verbrennungsmotoren mit Fremdzün-dung (Hub- u. Rotationskolben-motoren, oh. solche für Kraft- u. Luftfahrzeuge) mit einem Hubraum bis 250 cm3	t St kW	196 33 270 92 725	108 22 520 56 732	168 37 553 98 341
	darunter zum Absatz bestimmt	t St kW	112 9 651 25 052	65 5 906 16 327	107 8 840 43 107	3 939	2 767	4 112	3
3222 55	mit einem Hubraum über 250 cm3	t St kW	141 1 611 84 646	108 1 306 67 662	93 1 111 57 463
	darunter zum Absatz bestimmt	t St kW	141 1 611 84 646	108 1 306 67 662	93 1 111 57 463	4 009	3 358	2 855	3
3222 09	Zubehör, Einzel- u. Ersatzteile für Verbrennungsmotoren mit Fremdzündung	t	.A	.A	945	.A	.A	9 113	10
3222	insgesamt	t St	.A 34 881	.A 23 826	1 206 38 664	7 948	6 125	6 967	.
	darunter zum Absatz bestimmt	t St	.A 11 262	.A 7 212	1 145 9 951	.A	.A	16 080	.
3223 31	Verbrennungsmotoren mit Selbst-zündung (Dieselmotoren) (ohne solche für Kraftfahrzeuge) für den Antrieb von Wasser-fahrzeugen bis 100 kW	t St kW	.A .A .A	.A .A .A	8 18 1 502	.A	.A	241	3
3223 32	Über 100 bis 200 kW	t St kW	27 43 6 096	.A .A .A	16 20 3 258	1 092	.A	484	4
3223 33	Über 200 bis 500 kW	t St kW	.A .A .A	.A .A .A	134 116 42 766	.A	.A	5 540	4
3223 35	Über 500 bis 1000 kW	t St kW	.A .A .A	.A .A .A	777 214 143 637	.A	.A	24 962	5
3223 39	Über 1000 kW	t St kW	.A .A .A	.A .A .A	2 993 83 236 444	.A	.A	130 909	6
3223 40	für den Antrieb von Schienen-fahrzeugen	t St kW	.A .A .A	.A .A .A	268 132 70 981
	darunter zum Absatz bestimmt	t St kW	.A .A .A	.A .A .A	268 132 70 981	.A	.A	15 290	6
3223 50	für den Antrieb von Acker-schleppern	t St kW	4 130 11 609 714 487	3 967 10 353 674 774	3 708 9 500 583 028
	darunter zum Absatz bestimmt	t St kW	2 852 7 865 444 674	2 271 6 363 387 367	2 790 7 595 448 899	45 648	38 937	46 026	5
3223 81	Andere Verbrennungsmotoren mit Selbstzündung bis 30 kW	t St kW	2 820 21 756 301 039	2 411 18 266 266 831	2 013 16 866 224 654
	darunter zum Absatz bestimmt	t St kW	2 820 21 756 301 039	2 411 18 266 266 831	2 013 16 866 224 654	67 511	56 447	50 803	3
3223 82	Über 30 bis 50 kW	t St kW	.A .A .A	.A .A .A	.A .A .A
	darunter zum Absatz bestimmt	t St kW	2 867 10 926 439 773	2 781 10 360 414 946	2 550 9 475 378 911	59 024	55 725	50 821	5
3223 83	Über 50 bis 100 kW	t St kW	.A .A .A	.A .A .A	.A .A .A
	darunter zum Absatz bestimmt	t St kW	2 350 6 825 443 215	2 216 6 560 423 666	2 577 7 159 493 562	55 957	52 327	61 216	9
3223 84	Über 100 bis 200 kW	t St kW	.A .A .A	.A .A .A	.A .A .A
	darunter zum Absatz bestimmt	t St kW	.A .A .A	.A .A .A	1 740 3 006 420 126	.A	.A	51 824	8

9 Produktion nach Güterarten und Güterklassen - Deutschland

Melde-Nr.	Erzeugnis	Einheit	M e n g e			W e r t i n 1000 DM			Anzahl der Betr.
			1992 1. Vj	1992 4. Vj	1993 1. Vj	1992 1. Vj	1992 4. Vj	1993 1. Vj	
3223 85	Über 200 bis 300 kW	t *	.A	921	759				
		St *	.A	921	782				
		kW *	.A	232 461	200 996				
	darunter zum Absatz bestimmt	t *	.A	921	759				
		St *	.A	921	782	.A	29 080	24 377	5
		kW *	.A	232 461	200 996				
3223 86	Über 300 bis 500 kW	t *	.A	.A	772				
		St *	.A	.A	466				
		kW *	.A	.A	174 706				
	darunter zum Absatz bestimmt	t *	.A	.A	772				
		St *	.A	.A	466	.A	.A	27 649	6
		kW *	.A	.A	174 706				
3223 87	Über 500 bis 1000 kW	t *	441	.A	396				
		St *	194	.A	154				
		kW *	123 893	.A	99 153				
	darunter zum Absatz bestimmt	t *	441	.A	396				
		St *	194	.A	154	29 601	.A	27 091	6
		kW *	123 893	.A	99 153				
3223 89	Über 1000 kW	t *	443	3 408	2 787				
		St *	41	105	60				
		kW *	69 089	273 212	164 142				
	darunter zum Absatz bestimmt	t *	443	3 408	2 787				
		St *	41	105	60	34 057	147 185	99 626	4
		kW *	69 089	273 212	164 142				
3223 09	Zubehör, Einzel- u. Ersatzteile	t *	14 937	12 108	12 363	380 282	346 448	332 301	60
3223	insgesamt	t *	44 357	38 388	33 993				
		St *	58 244	51 613	48 180				
	darunter zum Absatz bestimmt	t *	42 610	36 474	32 946				
		St *	54 093	47 418	46 146				
		1 022 978	1 142 645	949 160	.
3224 00	Gasturbinen (einschl. Zubehör, Einzel- u. Ersatzteilen)	t *	.A	.A	4 853				
		kW *	.A	.A	1 240 003				
	darunter zum Absatz bestimmt	t *	.A	.A	4 853	.A	.A	215 719	7
		kW *	.A	.A	1 240 003				
3227 10	Dampfturbinen für den Antrieb elektrischer Generatoren	t *	.A	.A	5 111				
		St *	.A	.A	34				
		kW *	.A	.A	1 151 557				
	darunter zum Absatz bestimmt	t *	.A	.A	5 111				
		St *	.A	.A	34	.A	.A	142 197	7
		kW *	.A	.A	1 151 557				
3227 90	für andere Zwecke	t *	.A	.A	496				
		St *	.A	.A	47				
		kW *	.A	.A	78 924				
	darunter zum Absatz bestimmt	t *	.A	.A	496				
		St *	.A	.A	47	.A	.A	26 219	3
		kW *	.A	.A	78 924				
3227 09	Zubehör, Einzel- u. Ersatzteile	t *	.A	.A	3 773	.A	.A	195 567	25
3227	insgesamt	t *	.A	.A	9 380				
		St *	.A	.A	81				
	darunter zum Absatz bestimmt	t *	.A	.A	9 380				
		St *	.A	.A	81				
		336 212	322 937	363 983	.
3228 00	Wasserkraftmaschinen (einschl. Zubehör, Einzel- u. Ersatzteilen)	t	651	539	1 797	27 558	24 270	75 958	5
		kW	43 004	21 895	70 242				
3229 00	Kesseldampfmaschinen (Lokomobilen), Kolbendampfmaschinen, a.n.g.	t	965	1 032	929	32 438	44 726	36 867	6
	Kompressoren (Verdichter) u. Vakuumpumpen, Druckluftgeräte, -werkzeuge u. -bremsen								
	Kompressoren u. Vakuumpumpen Hubkolbenkompressoren, ortsfest u. ortsbeweglich bis 15 bar Überdruck								
3231 11	Volumenstrom bis 60 m3/h	t	.A	.A	1 798				
		St	.A	.A	20 834	.A	.A	38 496	16
3231 12	Volumenstrom über 60 m3/h	t	.A	.A	531				
	über 15 bar Überdruck								
3231 14	Volumenstrom bis 120 m3/h	t	150	179	130	6 118	8 045	6 371	12
3231 15	Volumenstrom über 120 m3/h	t	.A	569	606	.A	22 635	23 225	9
3231 21	Drehkolbenkompressoren einwellig	t	2 607	2 536	2 344	39 870	37 536	34 374	4
3231 22	mehrwellig								
3231 23	Schraubenkompressoren	t	.A	.A	4 911	.A	.A	93 497	14
	Sonst. mehrwellige Drehkolbenkompressoren								
	Turbokompressoren für Drücke über 300 mbar	t	.A	.A	910	.A	.A	25 752	8
3231 25	einstufig	t	.A	.A	1 064	.A	.A	47 827	6
3231 27	mehrstufig	t	.A	.A	1 883	.A	.A	101 532	6
	Straßenfahrbare Kompressoren als Anhänger								
3231 28	mit einer Liefermenge bis 2 m3 je Minute	t	.A	.A	.A				
		St	.A	.A	.A	.A	.A	.A	2

9 Produktion nach Güterarten und Güterklassen - Deutschland

Melde-Nr.	Erzeugnis	Einheit	M e n g e			W e r t in 1000 DM			Anzahl der Betr.
			1992 1. Vj	1992 4. Vj	1993 1. Vj	1992 1. Vj	1992 4. Vj	1993 1. Vj	
3231 29	mit einer Liefermenge über 2 m3 je Minute	t	.A	.A	.A				
3231 31	Vakuumpumpen, mechanisch	St	.A	.A	.A	.A	.A	.A	3
3231 35	Sonst. Kompressoren u. Vakuumpumpen	t	2 260	1 811	1 713	100 421	94 444	87 024	19
3231 41	Druckluftgeräte Geräte zum Messen u. Regulieren des Reifenluftdrucks	t	1 065	.A	915	27 294	.A	24 321	11
3231 49	Sonst. Druckluftgeräte	St	.A	.A	.A	.A	.A	.A	3
3231 70	Druckluftwerkzeuge (oh. solche für den Bergbau, Straßenbau, die Industrie der Steine und Erden sowie oh. Heft- u. Nagel- maschinen, Maschinenwerkzeuge)	t	.A	49	55				
3231 80	Druckluftsysteme zur Betäti- gung von Bremsen für Schie- nenfahrzeuge (einschl. Zube- hör, Einzel- u. Ersatzteile) Zubehör, Einzel- u. Ersatzteile für Kompressoren u. Vakuum- pumpen, Druckluftgeräte	St	.A	21 388	22 227	.A	15 931	15 143	7
3231 01	für Kompressoren u. Vakuum- pumpen	t	4 045	4 738	4 127	89 873	104 966	90 682	4
3231 05	für Druckluftgeräte	t	5 288	5 707	4 524	131 671	138 267	111 037	61
3231 07	für Druckluftwerkzeuge	t	2 321	1 404	1 885	10 948	8 638	9 769	11
3231	insgesamt	t	.A	29	30	.A	3 972	4 386	9
		.	35 452	34 589	29 892	883 260	904 709	774 722	.
	Einzelgeräte u. Anlagen der Klima-, Luft- u. Entstaubungs- technik								
	Lufttechnische Bauelemente für Klima- u. Lüftungstechnik u. die Luft- u. Entstaubungstechnik								
	Ventilatoren, ein- oder mehr- stufig, für eine Drucksteige- rung bis maximal 100 mbar								
3232 11	Axialventilatoren	t *	4 502	4 394	3 711				
	darunter zum Absatz bestimmt	St *	1 278 906	1 346 787	1 059 188				
		t	4 475	4 374	3 701				
3232 12	Radialventilatoren	St *	1 278 424	1 346 348	1 059 039	73 772	69 821	60 632	42
	darunter zum Absatz bestimmt	t *	9 557	8 749	7 698				
		St *	154 532	144 632	119 187				
3232 15	Ventilatoren sonstiger Bauart	t	9 330	8 152	7 519				
	darunter zum Absatz bestimmt	St *	154 036	144 141	118 749	102 437	99 433	88 518	64
		t *	192	.A	192				
		St *	3 631	.A	2 803				
3232 17	Schalldämpfer für Lärmmin- derung bei lufttechnischen Ge- räten u. Anlagen	t	192	.A	192				
		St	3 631	.A	2 803	4 211	.A	3 821	6
3232 18	Elemente der Luftverteilung	t	286	312	254				
		St	45 949	36 729	36 460	2 408	2 695	2 113	6
		t	.A	.A	3 037				
		St	.A	.A	1 072 707	.A	.A	36 651	21
	Klima- u. Lüftungstechnik								
	Einzelgeräte								
3232 22	Wärmeaustauscher für luft- technische Geräte u. Anl.	t	.A	.A	1 807				
		St	.A	.A	65 605	.A	.A	32 367	26
3232 23	Luftfilter für Zuluft u. Abluft	t	.A	.A	3 111				
		St	.A	.A	1 734 552	.A	.A	42 450	17
3232 26	Luftbe- u. Luftentfeuchter	t	144	126	119				
		St	956	925	854	8 134	7 471	6 569	6
3232 28	Luftfördergeräte	t	1 231	2 056	1 190				
		St	49 420	59 059	54 810	14 579	30 957	15 789	18
3232 31	Luftheizgeräte m. Ventilator Warmfluterzeuger für feste, flüssige oder gasförmige Brennstoffe	t	340	545	244				
		St	1 974	1 643	1 754	6 226	8 178	5 643	8
3232 36	Lufttheizer (Lufttheizergeräte mit Wärmeaustauscher für Dampf, Wasser od. Thermoöl)	t	2 095	.A	2 074				
		St	25 357	.A	23 454	47 029	.A	43 297	18
3232 43	Klimageräte mit eingebauter Kältemaschine	t	4 515	12 835	8 572				
		St	5 927	7 475	6 008	79 539	120 535	97 736	13
3232 45	ohne eingebaute Kältemaschine	t	7 039	8 687	6 996				
		St	18 145	21 301	16 819	77 285	92 355	74 656	17
	Reinraum- u. sonstige lufttech- nische Geräte								
3232 55	Reinraumgeräte u. -werkbänke	t	51	100	51	2 664	3 988	3 320	6
3232 59	Sonstige lufttechnische Geräte Anlagen der Klima- u. Lüftungs- technik	t	.A	.A	410	.A	.A	12 505	10
3232 62	Luftheizanlagen mit Ventilator und Wärmeaustauscher	t	.A	.A	5 589	.A	.A	62 088	25

9 Produktion nach Güterarten und Güterklassen - Deutschland

Melde-Nr.	Erzeugnis	Einheit	M e n g e			W e r t in 1000 DM			Anzahl der Betr.
			1992 1. Vj	1992 4. Vj	1993 1. Vj	1992 1. Vj	1992 4. Vj	1993 1. Vj	
3232 64	Klimaanlagen mit eingebauter Kältemaschine	t	.A	.A	7 164	.A	.A	86 318	32
3232 65	ohne eingebaute Kältemaschine	t	9 523	13 063	9 325	91 925	200 451	171 260	31
3232 67	Reinraumanlagen, reine Räume	t	112	169	103	3 979	14 919	4 636	5
3232 69	Sonstige Lüftungstechn. Anlagen	t	6 917	7 823	4 310	53 988	86 975	54 109	38
	Luft- u. Entstaubungstechnik								
	Einzelgeräte der Luft- u. Entstaubungstechnik								
3232 81	Industriestaubsauger	t	1 068	847	976				
		St	46 226	31 263	40 315	34 499	27 941	33 813	8
3232 83	Absauggeräte	t	228	140	155				
		St	3 821	1 271	1 380	6 326	5 102	3 611	9
3232 86	Abluft-Entstaubungsgeräte	t	2 136	2 677	2 684				
		St	4 480	4 511	4 175	30 182	35 625	33 357	23
	Anlagen der Luft- u. Entstaubungstechnik								
	Anlagen zur Entstaubung u. Abluftreinigung								
3232 94	trocken arbeitend	t	9 379	11 314	8 391	92 273	106 990	78 967	44
3232 95	naß arbeitend	t	192	.A	125	4 708	.A	4 367	5
3232 97	sonst. Art	t	3 176	.A	3 259	40 867	.A	34 242	11
3232 99	Sonstige lufttechnische Anlagen	t	4 809	6 307	4 185	62 162	74 387	53 611	32
3232 09	Zubehör, Einzel- u. Ersatzteile	t	23 351	21 107	18 469	186 435	177 562	159 515	102
3232	insgesamt	t	114 039	137 618	104 200				
	darunter zum Absatz bestimmt	t	113 785	137 001	104 011	1 334 319	1 664 197	1 305 961	.
	
	Gewerbliche Kühlmöbel u. -geräte, Kältemaschinen u. -anlagen, Wärmepumpen								
	Gewerbliche Kühlschränke u. -truhen								
3233 13	für Normalkühlung	t	.A	532	632				
		St	.A	10 297	10 113	.A	15 382	16 352	11
3233 14	für Tiefkühlagerung u. Gefrierzwecke	t	208	101	124				
		St	1 464	1 277	1 230	7 675	6 761	5 686	5
	Verkaufskühlmöbel (Schaukühlmöbel) für Normalkühlung								
3233 22	Truhen, Theken, Inseln (einstufig)	t	.A	650	427				
		St	.A	907	703	.A	6 506	5 163	9
3233 24	Regale u. Schränke (mehrstufig)	t	2 646	.A	2 716				
		St	4 480	.A	4 242	46 093	.A	47 595	9
3233 27	Verkaufskühlmöbel (Schaukühlmöbel) für Tiefkühlung	t	3 047	3 530	2 751				
		St	6 263	5 684	5 137	58 599	66 936	53 742	6
3233 35	Kühleinrichtungen für Gaststätten, Cafeterien u.ä.	t	.A	.A	1 711				
		St	.A	.A	11 545	.A	.A	30 265	15
3233 45	Sonstige gewerbliche Kühlmöbel u. -geräte	t	.A	.A	5 646				
		St	.A	.A	10 443	.A	.A	46 880	20
	Kältemaschinen u. -anlagen								
	Kältemittelverdichter über 0,4 kW								
3233 61	Kältemittelverdichter in herm. oder halbhermetischer Bauart	t	.A	.A	2 841				
		St	.A	.A	25 494
	darunter zum Absatz bestimmt	t	.A	.A	2 440				
		St	.A	.A	20 475	.A	.A	31 648	4
3233 65	Andere Kältemittelverdichter	t	.A	.A	.A				
		St	.A	.A	.A
	darunter zum Absatz bestimmt	t	758	.A	715				
		St	10 284	.A	8 359	21 810	.A	19 598	3
3233 68	Kältemittelverdichter- u. verflüssigungssätze über 0,4 kW	t	.A	.A	1 959				
		St	.A	.A	10 523	.A	.A	19 577	9
3233 75	Verdampfer u. Verflüssiger	t	2 301	.A	1 878				
		St	325 421	.A	297 091	53 984	.A	46 637	11
3233 81	Kältesätze über 0,4 kW	t	1 254	1 602	1 264				
	Flüssigkeitskühlsätze	St	6 562	6 655	6 283	43 419	55 175	43 054	21
3233 84	Luftkühlsätze	t	1 300	.A	768				
		St	10 570	.A	9 338	46 494	.A	32 256	10
3233 86	Kälteanlagen für Eisergzeugung, für die Lagerung von Produkten, für die Gebäudeklimatisierung	t	.A	.A	539	.A	.A	22 219	10
3233 87	Kälteanlagen für die Verfahrenstechnik	t	.A	.A	2 688	.A	.A	101 933	15
3233 90	Wärmepumpen mit elektro- u. verbrennungsmotorisch angetriebenem Kältemittelverdichter üb.15 kW 1)	t	.A	.A	.A				
		St	.A	.A	.A	.A	.A	.A	2
3233 08	Zubehör, Einzel- u. Ersatzteile	t	4 839	6 591	.A	94 379	139 655	.A	29
3233	insgesamt	t	.A	.A	.A				.
	darunter zum Absatz bestimmt	t	30 737	45 143	31 377
		St	429 834	367 269	395 490	645 554	1 116 646	618 476	.
	

1) Nennaufnahme des Verdichters.

9 Produktion nach Güterarten und Güterklassen - Deutschland

Melde-Nr.	Erzeugnis	Einheit	M e n g e			W e r t in 1000 DM			Anzahl der Betr.
			1992 1. Vj	1992 4. Vj	1993 1. Vj	1992 1. Vj	1992 4. Vj	1993 1. Vj	1993 1. Vj
	Flüssigkeitspumpen								
3234 16	Handpumpen	t	825	685	577				
	Handschmierpumpen für Öl- oder Fettförderung	St	345 971	249 407	271 426	37 373	33 349	27 438	11
3234 19	Sonst. Handpumpen	t	167	119	131				
		St	26 472	18 319	16 724	9 558	8 898	8 668	11
	Verdrängerpumpen rotierender Bauart (Kraftpumpen)								
	Zahnradpumpen								
3234 31	Hydropumpen	t	1 407	.A	978				
		St	275 790	.A	189 902	49 476	.A	39 826	14
3234 32	Sonstige Zahnradpumpen	t	.A	.A	271				
		St	.A	.A	33 910	.A	.A	16 301	17
3234 34	Schraubenspindelpumpen	t	.A	.A	.A				
		St	.A	.A	.A	.A	.A	.A	5
3234 36	Exzentrerschneckenpumpen	t	.A	.A	1 118				
		St	.A	.A	5 327	.A	.A	29 094	8
3234 37	Kreisbolbenpumpen	t	.A	.A	.A				
		St	.A	.A	.A	.A	.A	.A	5
3234 38	Flügelzellenpumpen	t	977	755	735				
		St	287 585	220 278	212 381	44 618	33 799	33 532	7
3234 39	Sonst. Verdrängerpumpen rotierender Bauart	t	.A	.A	223	.A	.A	5 100	6
	Verdrängerpumpen oszillierender Bauart (Kraftpumpen)								
3234 51	Kraft-Schmierpumpen für Öl- oder Fettförderung	t	.A	.A	826				
		St	.A	.A	146 919	.A	.A	41 917	16
3234 52	Dosierpumpen	t	.A	.A	726				
		St	.A	.A	27 653	.A	.A	37 498	10
3234 53	Reihenkolbenpumpen	t	.A	.A	152				
	Hauswasserkolbenpumpen	St	.A	.A	3 274	.A	.A	3 151	5
3234 54	Andere Reihenkolbenpumpen zum Erzeugen eines Druckes bis 50 bar	t	.A	.A	.A				
		St	.A	.A	.A	.A	.A	.A	2
3234 55	über 50 bar	t	.A	.A	.A				
		St	.A	.A	.A	.A	.A	.A	11
3234 56	Hydropumpen	t	.A	.A	2 388				
	Axialkolbenpumpen	St	.A	.A	49 357	.A	.A	110 918	18
3234 57	Radialkolbenpumpen	t	.A	.A	397				
		St	.A	.A	15 497	.A	.A	12 344	8
3234 59	Sonst. Verdrängerpumpen oszillierender Bauart	t	.A	190	351	.A	6 584	9 091	13
	Kreiselpumpen (Kraftpumpen)								
3234 61	Tauchmotorpumpen einstufig	t	2 946	1 979	2 222				
		St	193 585	107 019	260 963	71 738	70 938	76 323	23
3234 63	mehrstufig	t	.A	.A	1 229				
		St	.A	.A	77 245	.A	.A	53 235	8
3234 67	Umlaufbeschleuniger ohne Wellendichtung	t	10 193	4 503	7 413				
		St	1 390 082	663 984	833 446	180 460	102 341	132 562	6
3234 68	Seitenkanalpumpen	t	1 254	956	1 016				
		St	34 248	22 591	22 721	25 507	22 855	24 092	17
3234 69	Kanalrad-Kreiselpumpen	t	524	434	308				
		St	2 909	2 073	1 578	12 615	13 965	8 043	7
3234 71	Andere Kreiselpumpen								
	Kreiselpumpen m.e. Nennweite des Austrittsstützens bis 15 mm	t	1 051	722	823				
		St	723 007	496 158	577 816	9 715	7 480	8 374	8
	Einstufige Radialkreiselpumpen m. e. Nennweite des Austrittsstützens über 15 mm								
3234 72	Einstufige, einströmige Blockpumpen	t	2 085	.A	1 795				
		St	33 652	.A	30 812	25 490	.A	22 850	17
3234 73	Andere einstufige, einströmige Radialkreiselpumpen	t	6 201	9 519	6 300				
		St	18 614	18 569	19 982	100 496	137 359	118 307	30
3234 74	Einstufige, mehrströmige Radialkreiselpumpen	t	.A	.A	120				
		St	.A	.A	96	.A	.A	3 200	4
3234 75	Mehrstufige Radialkreiselpumpen	t	.A	.A	3 404				
		St	.A	.A	51 165	.A	.A	55 743	19
3234 76	Sonst. Kreiselpumpen einstufig mit einer Nennweite des Austrittsstützens über 15 bis 600 mm	t	1 305	1 180	2 019				
		St	720 614	616 410	687 750	29 255	29 294	45 134	21
3234 77	mit einer Nennweite des Austrittsstützens über 600 mm	t	34	105	55				
		St	39	26	26	1 211	4 975	3 553	4
3234 78	mehrstufig	t	628	731	650				
		St	8 899	12 243	11 931	19 361	25 910	17 701	9
3234 95	Sonstige Flüssigkeitspumpen u. Hebewerke für Flüssigkeiten	t	.A	.A	1 210				
		St	6 892	6 985	5 851	215 527	217 130	184 051	13
3234 09	Zubehör, Einzel- u. Ersatzteile	t	52 978	48 370	44 733				
3234	insgesamt	St	4 479 786	3 054 283	3 561 112	1 355 552	1 306 690	1 220 086	111

9 Produktion nach Güterarten und Güterklassen - Deutschland

Melde-Nr.	Erzeugnis	Einheit	M e n g e			W e r t in 1000 DM			Anzahl der Betr.
			1992 1. Vj	1992 4. Vj	1993 1. Vj	1992 1. Vj	1992 4. Vj	1993 1. Vj	
	Maschinen für die Be- u. Verar- beitung v. Kautschuk u. Kunst- stoff								
3235 12	Zerkleinerungsmaschinen	t	1 617	2 077	1 844	63 577	80 980	67 447	13
3235 14	Mischer, Kneiter, Rührwerke	t	355	.A	361	19 529	.A	15 891	13
3235 22	Kalender, Walzwerke	t	171	.A	103	8 151	.A	4 542	5
3235 26	Apparate u. Vorrichtungen für die Warmbehandlung v. Kaut- schuk oder Kunststoff	t	310	425	330	5 664	10 569	5 604	7
3235 30	Extruder	t	4 979	9 774	4 880	212 185	461 424	201 666	50
3235 41	Blasformmaschinen	t	1 775	3 883	2 451				
		St	95	148	174	70 252	118 204	75 035	11
3235 43	Warmformmaschinen (Tiefzieh- u. Streckziehformmaschinen)	t	.A	.A	782	.A	.A	48 226	11
3235 45	Spritzgießmaschinen	t	10 239	9 861	7 987				
		St	1 564	1 624	3 144	276 043	276 080	208 308	15
	Mechanische u. hydraulische Pressen								
3235 51	Form- u. Spritzpressen	t	.A	.A	435				
		St	.A	.A	112	.A	.A	12 830	10
3235 59	Sonst. Pressen	t	2 029	2 782	1 000				
		St	169	238	104	34 523	46 919	22 485	11
	Maschinen zur Herstellung von Schaumstoffen								
3235 71	Reaktionsschäummaschinen	t	334	988	389				
		St	81	119	68	21 618	60 644	24 907	7
3235 75	Sonst. Maschinen zur Her- stellung v. Schaumstoffen	t	.A	.A	426	.A	.A	15 167	8
3235 80	Maschinen zur Herstellung, Reparatur u. Runderneuerung von Fahrzeugbereifungen	t	339	716	170	9 822	31 354	6 205	3
3235 91	Sonst. Maschinen für die Be- u. Verarbeitung von Kautschuk u. Kunststoff	t	.A	5 232	6 153	.A	182 662	160 692	45
3235 08	Zubehör, Einzel- u. Ersatzteile	t	2 960	.A	2 728	146 747	.A	150 063	152
3235 09	Formen (Werkzeuge)	t	7 488	7 816	6 035	216 633	247 857	193 316	149
3235	Sonstiges Zubehör	t	39 147	51 205	36 073				
	insgesamt	1 302 383	1 864 164	1 212 384	.
	Maschinen für die Bauwirtschaft								
3236 11	Baumaschinen f. Hoch- u. Tiefbau	t	.A	.A	872				
	Bauaufzüge, Bauwinden	St	.A	.A	3 141	.A	.A	18 655	6
3236 17	Turmdrehkrane für Baustellen	t	14 420	.A	12 108				
		St	531	.A	433	114 191	.A	76 854	7
3236 21	Betonmischer für Baustellen u. Betonwerke	t	.A	.A	3 595				
		St	.A	.A	34 157	.A	.A	21 285	9
3236 22	Transportmischeraufbauten ohne Fahrgestell	t	3 797	3 153	2 835				
		St	873	637	667	28 149	26 678	23 027	6
3236 23	Betonmischanlagen	t	.A	.A	6 116				
		St	.A	.A	324	.A	.A	56 344	9
3236 25	Betonpumpen, Betonspritz- u. -einpreßgeräte	t	.A	.A	2 727				
		St	.A	.A	776	.A	.A	73 682	8
3236 27	Betonverdichter	t	.A	.A	314				
		St	.A	9 658	13 975	.A	.A	14 387	6
3236 30	Rammen u. Pfahlzieher	t	658	711	858	26 723	11 800	29 012	9
3236 41	Verputzmaschinen	t	648	.A	708				
		St	852	.A	929	16 578	.A	19 134	3
3236 48	Sonstige Baumaschinen	t	4 631	.A	4 323	89 178	.A	65 236	25
3236 62	Bagger								
	Hydraulikbagger mit ausschl. hydraulisch betätigten Ar- beitswerkzeugen	t	42 216	43 053	37 254				
		St	4 196	3 357	3 024	473 545	485 700	441 799	19
3236 68	Sonstige Bagger	t	.A	.A	99	.A	.A	2 111	5
3236 71	Straßen- u. Gleisbaumaschinen								
3236 72	Bitumenmischanlagen	t	.A	.A	963	.A	.A	11 566	4
3236 73	Maschinen u. Einrichtungen für die Instandsetzung von Straßendecken	t	.A	.A	.A	.A	.A	.A	3
3236 74	Andere Maschinen für den bi- tuminösen u. Betonstraßen- bau	t	.A	.A	.A	.A	.A	.A	15
		St	.A	.A	2 005	.A	.A	78 613	11
3236 75	Bodenverdichter	t	.A	.A	12 772				
		St	.A	.A	5 686	.A	.A	74 581	8
3236 77	Straßenwalzen	t	.A	.A	1 533				
		St	.A	.A		.A	.A		
3236 78	Maschinen für die Straßenin- standhaltung u. -wartung	t	585	820	527	31 651	35 340	22 159	8
3236 79	Winterdienstgeräte aller Art	t	1 894	.A	1 055	65 844	.A	43 766	12
	Sonst. Straßen- u. Gleisbauma- schinen aller Art	t	.A	.A	683	.A	.A	17 661	6
3236 82	Erdbaugeräte								
	Radlader in Grundausrüstung	t	.A	.A	17 771				
		St	.A	.A	3 248	.A	.A	261 776	12

9 Produktion nach Güterarten und Güterklassen - Deutschland

Melde-Nr.	Erzeugnis	Einheit	M e n g e			W e r t in 1000 DM			Anzahl der Betr.
			1992 1. Vj	1992 4. Vj	1993 1. Vj	1992 1. Vj	1992 4. Vj	1993 1. Vj	1993 1. Vj
3236 84	Anbaugeräte für Rad- u. Rau- penlader, Planiermaschinen u. Raupenschlepper für den Erd- bau	t	4 206	5 238	3 877	44 288	53 111	38 914	24
3236 86	Planiermaschinen auf Gleisket- ten oder Rädern in Grundausrüstung	t	.A	.A	.A	.A	.A	.A	3
3236 87	Sonstige Erdbaugeräte	St	.A	.A	.A	.A	.A	.A	8
3236 09	Zubehör, Einzel- u. Ersatzteile	t	33 300	28 899	29 220	302 584	277 927	280 601	138
3236	insgesamt	t	165 359	165 387	144 002	2 046 599	2 076 903	1 842 495	.
	Baustoff-, Keramik- u. Glasma- schinen
3237 11	Maschinen u. Einrichtungen zur Herstellung von Bindemitteln u. Zuschlagstoffen für die Zement-, Kalk-, Gips-, Traß- u. Kreidein- dustrie	t	.A	.A	9 506	.A	.A	93 478	14
3237 14	für die Schotter-, Sand- u. Kiesgewinnung	t	.A	8 219	6 003	.A	67 366	51 220	24
3237 17	für das Recycling von Bau- schutt u. Baumaterial	t	.A	.A	1 232	.A	.A	10 136	8
	Zerkleinerungs- u. Siebmaschinen für andere Bereiche des Bau- stoff- u. Keramikgewerbes
3237 23	Maschinen zum Zerkleinern oder Mahlen	t	.A	1 700	1 168	.A	24 971	20 366	14
3237 28	Maschinen zum Sortieren, Sieben oder Waschen	t	.A	1 388	1 235	.A	17 432	15 079	11
	Maschinen u. Einrichtungen zur Herstellung zement-, kalk-, gips- u. asphaltgebundener Bauelemente u. ä.
3237 32	von Betonsteinen	t	8 745	7 581	7 900	64 460	66 809	60 765	23
3237 36	von Betonplatten, Betonrohren u. -fertigteilen	t	3 154	2 831	2 390	40 530	42 029	38 297	18
3237 39	von kalk-, gips- u. asphaltge- bundenen Bauelementen u. ä.	t	6 424	.A	4 758	74 944	.A	60 137	8
3237 40	Maschinen zur Gewinnung von Nat- ursteinen u. zur Bearbeitung von Steinen	t	.A	1 960	1 737	.A	49 536	47 721	27
	Keramikmaschinen für die Herstellung von
3237 51	grobkeramischen Erzeugnissen	t	7 395	16 965	8 324	65 491	107 006	72 585	18
3237 52	feuerfesten Erzeugnissen	t	128	619	132	6 171	16 455	3 897	3
3237 55	feinkeramischen Erzeugnissen	t	2 343	3 391	2 449	58 161	80 835	50 064	20
	Glasmaschinen
3237 71	für die Herstellung u. Warm- bearbeitung von Flachglas	t	.A	.A	145	.A	.A	12 594	5
3237 74	für die Herstellung u. Warm- bearbeitung von Hohlglas	t	.A	.A	605	.A	.A	18 700	19
3237 75	für die Aufbereitung von Gemen- ge, Eigen- u. Fremdscherben	t	.A	.A	.A	.A	.A	.A	2
3237 77	für die Kaltbearbeitung von Glas oder Glaswaren	t	.A	625	520	.A	33 640	30 786	26
3237 78	Glasformen	t	.A	.A	1 230	.A	.A	26 816	17
3237 79	Zubehör, Einzel- u. Ersatzteile	t	1 353	634	504	29 890	15 615	13 718	34
3237 80	Sonst. Baustoffmaschinen	t	.A	.A	.A	.A	.A	.A	2
3237 91	Maschinen zur Herstellung von Batterien, Elementen, Akkumu- latoren, Kohle- u. Schweiß- elektroden	t	30	54	12	2 169	2 815	686	3
3237 93	Ballen- u. Containerpressen	t	1 250	.A	1 085	17 954	.A	13 378	10
3237 96	Pack- u. Ballenpressen sonst. Art	t	2 779	2 370	1 193	28 769	30 650	23 601	6
3237 09	Zubehör, Einzel- u. Ersatzteile	t	8 367	9 440	7 049	113 828	114 470	93 706	82
3237	insgesamt	t	63 970	72 906	59 637	861 108	880 220	764 832	.
	Trocknungsanlagen u. -maschinen für landwirtschaftliche Erzeug- nisse
3239 11	für Grünfütter u. Heu	t	.A	.A	.A	.A	.A	.A	1
3239 14	für sonst. landwirtschaftl. Erzeugnisse	t	.A	.A	.A	.A	.A	.A	9
3239 15	für Nahrungsmittel u. Tabakwa- ren	t	583	531	238	11 878	12 903	7 323	5
3239 20	für Garne, loses Textilgut, Tex- tilien u. textile Flächener- zeugnisse	t	4 516	.A	4 590	119 107	.A	128 332	12
3239 30	für Wäsche	t	686	594	532	20 164	15 045	15 743	6
3239 45	für chemische Produkte	t	.A	.A	1 064	.A	.A	38 211	16
3239 50	für Holz	t	1 416	.A	607	22 871	.A	7 504	8
3239 80	für lackierte Erzeugnisse	t	1 486	.A	2 266	.A	.A	.A	.
		St	123	.A	99	23 556	.A	41 994	12
3239 90	für sonstige Erzeugnisse	t	2 811	3 220	2 425	34 846	44 273	31 352	16
3239 08	Zubehör, Einzel- u. Ersatzteile	t	.A	.A	1 132	.A	.A	32 218	32
3239	insgesamt	t	14 503	20 657	13 724	304 051	401 500	312 198	.

9 Produktion nach Güterarten und Güterklassen - Deutschland

Melde-Nr.	Erzeugnis	Einheit	M e n g e			W e r t in 1000 DM			Anzahl der Betr. 1993 1. Vj
			1992 1. Vj	1992 4. Vj	1993 1. Vj	1992 1. Vj	1992 4. Vj	1993 1. Vj	
Landmaschinen									
3241 11	Maschinen u. Geräte für die Bodenbearbeitung u. -pflege Pflüge (auch Gespann-, Weinberg-, Schäl- u. Kreiselplüge	t St	2 295 3 009	.A .A	2 940 2 917	30 416	.A	36 077	13
3241 13	Kultivatoren (Grubber) mit feststehenden Werkzeugen	t St	904 1 218	.A .A	729 1 183	5 221	.A	6 089	9
3241 14	Vertikal rotierende Bodenbearbeitungsgeräte für Zapfwellenantrieb	t St	1 144 1 558	939 1 724	1 082 2 634	18 704	20 501	16 892	10
3241 16	Horizontal rotierende Bodenbearbeitungsgeräte für Zapfwellenantrieb	t St	880 1 369	340 461	757 1 192	9 247	3 663	7 049	4
3241 17	Eggen	t St	.A .A	.A .A	684 3 022	.A	.A	6 989	14
3241 18	Vielfachgeräte	t	.A	1 583	1 330	.A	3 453	3 765	7
3241 19	Sonst. Maschinen	t	.A	.A	1 039	.A	.A	8 678	14
3241 21	Maschinen u. Geräte zum Säen und Pflanzen Drillmaschinen (ohne Einzelkorndrillgeräte u. Handdrillmaschinen)	t St	.A .A	.A .A	780 1 565	.A	.A	11 445	9
3241 23	Einzelkorndrillgeräte	t St	1 036 5 190	353 4 146	739 4 508	16 636	6 828	15 392	8
3241 27	Andere Maschinen u. Geräte	t	.A	.A	371	.A	.A	4 171	7
3241 31	Maschinen und Geräte zum Düngen Düngerstreuer für Kunstdünger	t St	2 060 7 393	813 3 267	1 517 5 553	30 548	11 887	22 044	8
3241 33	für Stall- u. anderen Dünger	t St	1 271 914	1 170 645	1 167 726	8 296	8 238	7 816	9
3241 35	Jauche- u. Güllepumpen	t St	.A .A	.A .A	108 684	.A	.A	1 540	6
3241 39	Sonst. Maschinen u. Geräte	t	.A	368	464	.A	3 960	3 794	6
3241 40	Maschinen u. Geräte für den Pflanzenschutz	t	.A	.A	976	.A	.A	22 408	12
3241 51	Maschinen u. Geräte für die Ernte Erntemaschinen für Halmgut Schleppermähwerke (Fingerbalken und Kreiselmäherwerke)	t St	2 835 6 015	2 164 4 567	3 912 7 626	27 666	22 584	45 934	12
3241 52	Zett- u. Rechwender	t St	2 836 5 306	3 123 5 758	3 684 6 354	26 496	27 195	40 969	6
3241 54	Feldhäcksler	t St	.A .A	3 385 1 277	4 690 1 728	.A	48 900	71 705	8
3241 55	Mähdrescher	t St	.A .A	7 334 876	14 437 1 384	.A	87 614	167 140	5
3241 58	Sonstige Erntemaschinen f. Halmgut	t	14 402	9 515	8 521	139 194	96 808	90 327	14
3241 61	Erntemaschinen für Hack- u. sonst. Feldfrüchte Kartoffelerntemaschinen	t St	.A .A	.A .A	.A .A	.A	.A	.A	3
3241 62	Zuckerrübenerntemaschinen	t St	.A .A	1 000 258	.A .A	.A	16 315	.A	2
3241 69	Erntemaschinen für sonst. Feldfrüchte	t	.A	.A	292	.A	.A	4 330	7
3241 77	Maschinen zum Dreschen, Sortieren u. Aufbereiten landwirtschaftlicher Erzeugnisse nach der Ernte Pressen für Wein u. Obst	t	37	152	25	1 426	3 900	1 041	4
3241 78	Maschinen u. Geräte zum Dreschen, Sortieren u. Aufbereiten a.n.g.	t	2 763	1 388	1 882	40 868	21 457	29 513	14
3241 81	Maschinen u. Geräte für die Tierhaltung für die Futterbereitung Schrot-, Quetsch- u. Mahlmühlen	t St	52 479	63 571	62 488	1 412	1 729	1 655	7
3241 82	Mahl- u. Mischanlagen, kombiniert	t St	134 104	141 95	141 100	1 971	2 173	2 009	5
3241 85	Rübenschnneider mit u. ohne Reiniger, Rübenmühlen u.a. Futterbereiter für Feinzerkleinerung	t St	.A .A	.A .A	.A .A	.A	.A	.A	1
3241 86	Sonst. Maschinen	t	.A	.A	.A	.A	.A	.A	7
3241 87	Maschinen u. Geräte zum Füttern u. Tränken	t	3 025	3 168	2 168	25 967	29 517	20 688	15
3241 91	Maschinen u. Geräte für die Garten- u. Landschaftspflege Rasenmäher mit elektromotorischem Antrieb	t St	.A .A	.A .A	4 603 201 859	.A	.A	50 653	8

9 Produktion nach Güterarten und Güterklassen - Deutschland

Melde- Nr.	Erzeugnis	Einheit	M e n g e			W e r t in 1000 DM			Anzahl der Betr.
			1992 1. Vj	1992 4. Vj	1993 1. Vj	1992 1. Vj	1992 4. Vj	1993 1. Vj	1993 1. Vj
3241 92	mit verbrennungsmotor. Antrieb	t	.A	.A	4 079				
3241 93	Einachsschlepper u. einachsige Motorgeräte	St	.A	.A	125 175	.A	.A	78 391	14
3241 97	Zerkleinerungsmaschinen für Pflanzenreste	t	427	209	305				
		St	6 100	2 721	4 901	14 988	6 787	9 276	5
3241 99	Sonstige Landmaschinen	t	975	825	1 524				
3241 09	Zubehör, Einzel- u. Ersatzteile	St	17 785	9 411	33 783	11 550	12 730	19 698	7
3241	insgesamt	t	.A	.A	976	.A	.A	24 458	15
		t	32 304	22 524	29 262	261 364	186 321	231 669	119
		.	117 887	76 599	96 108				
		1 306 116	838 671	1 074 124	.
	Landwirtschaftliche Förder- u. Transportmittel								
3242 12	Fördermittel	t							
	Höhenförderer	St	583	631	462				
		St	224	177	139	1 384	1 414	968	4
3242 13	Greiferaufzüge für Heu u. Getreide	t	612	384	498				
		St	186	126	135	4 757	3 306	3 704	6
3242 14	Schlepperanbau- u. -anhänge- lader	t	.A	.A	643				
		St	.A	.A	1 245	.A	.A	10 377	4
3242 16	Entmistungsanlagen mechanisch- automatische Dungräumenlagen	t	651	728	538				
		St	415	511	586	3 876	4 520	3 188	7
3242 17	Fördergebläse für Heu, Stroh, Garben u. Spreu 1)	t							
		St							3
3242 18	Körnergebläse 2)	t	44	34	48				
		St	157	135	173	628	668	981	3
3242 19	Sonst. Fördermittel	t	.A	.A	1 071	.A	.A	15 570	12
3242 51	Landwirtschaftliche Ladewagen mit oder ohne Be- u. Entlade- vorrichtungen u. Spezialauf- bauten	t	5 409	2 337	4 876				
		St	2 232	1 111	2 379	47 567	22 975	48 324	17
3242 09	Zubehör, Einzel- u. Ersatzteile	t	.A	.A	1 201	.A	.A	9 851	14
3242	insgesamt	t	10 690	8 485	9 336	93 031	83 433	92 963	.
					
3243 13	Milchwirtschaftliche Maschinen Maschinen, Anlagen u. Geräte zur Milchgewinnung u. -Kühlung	t	.A	.A	1 645	.A	.A	17 922	8
3243 90	Sonst. Maschinen	t	.A	.A	800	.A	.A	27 431	11
3243 09	Zubehör, Einzel- u. Ersatzteile	t	1 490	.A	1 414	21 645	.A	19 521	12
3243	insgesamt	t	4 584	4 022	3 860	104 962	85 080	64 874	.
					
	Ackerschlepper (Rad- u. Raupenschlepper)								
3244 51	bis 18 kW 3)	t							4
		St							
3244 52	über 18 bis 25 kW 4)	t	173	162	137				
		St	356	273	179	4 848	5 168	3 709	1
3244 53	über 25 bis 37 kW	t	.A	.A	1 472				
		St	.A	.A	551	.A	.A	18 269	8
3244 54	über 37 bis 59 kW	t	15 132	.A	11 283				
		St	4 891	.A	3 202	214 382	.A	146 566	6
3244 55	über 59 bis 75 kW	t	26 608	32 589	28 091				
		St	6 455	7 482	6 457	381 419	449 846	372 106	6
3244 57	über 75 bis 90 kW	t	4 745	3 383	2 553				
		St	984	639	482	76 345	56 222	39 728	5
3244 58	über 90 kW	t	4 824	2 489	2 791				
		St	885	513	572	101 158	61 267	69 512	5
3244 08	Zubehör, Einzel- u. Ersatzteile	t	.A	.A	12 302	.A	.A	116 511	38
3244	insgesamt	t	70 424	65 213	58 627	976 713	865 644	766 401	.
					
	Nahrungsmittelmaschinen								
3245 12	Maschinen u. Apparate für die Obst- u. Gemüseverarbeitung	t	.A	.A	1 469	.A	.A	34 062	19
3245 15	Maschinen u. Apparate für die Herstellung von Feinkost- erzeugnissen u.	t	.A	.A	1 182	.A	.A	31 464	10
3245 17	Fischverarbeitungs- maschinen u. Apparate für die Trockenmilch- u. Käseher- stellung	t	.A	.A	1 000	.A	.A	26 669	10
	Maschinen u. Anlagen zur Herstel- lung von Grundnahrungs- u. Futter- mitteln	t	.A	.A					
3245 21	Mahlmüllereimaschinen u. -an- lagen	t	.A	.A	1 033	.A	.A	28 792	15
3245 22	Schälmüllereimaschinen u. -an- lagen	t	.A	.A	169	.A	.A	3 495	5
3245 23	Maschinen u. Anlagen zur Her- stellung von Zucker	t	.A	.A	3 270	.A	.A	44 332	13
3245 24	Maschinen u. Anlagen für die Speiseöl- u. Speisefetther- stellung	t	.A	.A	201	.A	.A	13 438	9
3245 26	Maschinen u. Anlagen für die gewerbl. Kraftfutterherstellung	t	.A	.A	798	.A	.A	12 046	6
3245 27	Hilfsmaschinen für die Herstel- lung von Grundnahrungs- u. Fut- termitteln	t	1 616	3 902	2 566	13 283	39 767	17 697	17
3245 29	Zubehör, Einzel- u. Ersatzteile	t	1 140	1 429	1 267	22 405	23 199	19 501	30

1) In Meldenummer 3242 18 enthalten. - 2) Enthält auch die Meldenummer 3242 17. - 3) In Meldenummer 3244 52 enthalten. - 4) Enthält auch die Meldenummer 3244 51.

9 Produktion nach Güterarten und Güterklassen - Deutschland

Melde-Nr.	Erzeugnis	Einheit	M e n g e			W e r t in 1000 DM			Anzahl der Betr.
			1992 1. Vj	1992 4. Vj	1993 1. Vj	1992 1. Vj	1992 4. Vj	1993 1. Vj	
	Maschinen, Anlagen u. Öfen für die Herstellung von Backwaren, Konditoreierzeugnissen, Teig- u. Dauerbackwaren								
3245 31	Teigknet- u. -mischmaschinen, Rühr- u. Schlagmaschinen	t	546	793	507				
		St	1 061	1 213	935	19 394	25 380	18 420	12
3245 32	Teigteil- u. Teigwerkmaschinen (rund u. lang; auch komb.)	t	.A	.A	324				
		St	.A	.A	638	.A	.A	13 609	10
3245 33	Brötchenherstellungsanlagen	t	133	327	96				
		St	207	405	148	9 791	27 143	7 189	4
3245 34	Etagenbacköfen u. Backschränke für diskontinuierliches Backen	t	3 767	3 606	2 345				
		St	2 842	3 115	3 183	65 040	80 845	57 362	12
3245 35	Durchlauföfen für kontinuierliches Backen	t	.A	853	.A				
		St	.A	168	.A	.A	23 348	.A	2
3245 36	Dauerbackwarenmaschinen, -anlagen u. -öfen	t	.A	.A	773	.A	.A	15 499	13
3245 37	Maschinen u. Anlagen zur Herstellung von Teigwaren	t	323	.A	203	16 369	.A	9 293	15
3245 38	Sonstige Bäckerei- u. Konditorei-maschinen	t	.A	.A	.A	.A	.A	.A	11
3245 39	Zubehör, Einzel- u. Ersatzteile	t	469	527	416	19 846	20 562	16 243	32
	Süßwarenherstellungsmaschinen u. -anlagen								
3245 42	Aufbereitungs- u. Röstanlagen für Kakaobohnen u. Nüsse	t	.A	.A	.A	.A	.A	.A	1
3245 43	Kakao- u. Schokoladenherstellungsmaschinen u. -anlagen	t	.A	.A	.A	.A	.A	.A	20
3245 44	Bonbon-, Dragee- u. Mogulherstellungsanlagen	t	.A	425	533	.A	24 750	16 467	6
3245 45	Sonstige Süßwarenherstellungsmaschinen u. -anlagen	t	.A	.A	594	.A	.A	13 386	12
3245 49	Zubehör, Einzel- u. Ersatzteile	t	.A	.A	309	.A	.A	9 854	17
	Fleischverarbeitungsmaschinen u. Schlachthausanlagen								
3245 51	Schlachthausanlagen u. -einrichtungen	t	4 538	7 558	5 547	63 775	81 901	65 471	29
3245 52	Fleischzerlegemaschinen	t	802	455	497	16 732	12 618	13 000	7
3245 53	Wurstherstellungsmaschinen	t	.A	.A	1 613	.A	.A	75 162	27
3245 54	Räucher- u. Pökelanlagen	t	261	.A	205	8 242	.A	6 416	6
3245 55	Sonstige Fleischverarbeitungsmaschinen	t	398	529	380	20 132	25 900	17 415	13
3245 56	Aufschnittschneidemaschinen mit einem Gewicht ab 20 kg	t	177	196	165	18 746	23 370	18 869	5
3245 59	Zubehör, Einzel- u. Ersatzteile	t	.A	.A	536	.A	.A	20 908	27
3245 60	Kaffee-, Tee- u. Tabakverarbeitungsmaschinen u. -anlagen	t	1 846	.A	2 162	127 248	.A	135 858	13
	Getränkherstellungsmaschinen u. -anlagen								
3245 71	Gär- u. Lagertanks mit Kühleinrichtungen, Wärmetauschern, Rührwerken u. dgl.	t	3 410	4 267	3 322	46 200	65 266	56 084	19
3245 72	Maschinen u. Anlagen für die Bierherstellung	t	.A	.A	12 849	.A	.A	107 219	21
3245 73	für die Herstellung von Wein u. Sekt	t	.A	.A	.A	.A	.A	.A	6
3245 74	für die Herstellung von Spirituosen u. sonstigen alkoholischen Getränken	t	.A	.A	.A	.A	.A	.A	2
3245 77	für die Herstellung von alkoholfreien Getränken	t	1 180	1 090	954	36 485	49 698	31 529	9
3245 79	Zubehör, Einzel- u. Ersatzteile	t	1 842	.A	1 798	60 545	.A	55 887	10
3245	insgesamt	t	52 617	70 769	50 868	1 130 428	1 530 716	1 074 892	.
	Sonstige Nahrungsmittelmaschinen u. Maschinen für verwandte Gebiete								
	Sonstige Maschinen u. Anlagen für Grundoperationen der Nahrungsmittelherstellung								
3246 11	Misch-, Knet- u. Siebmaschinen	t	.A	.A	.A				
		St	.A	.A	.A	.A	.A	.A	13
3246 15	Extruder zur Herstellung von Nahrungsmitteln	t	.A	.A	.A	.A	.A	.A	1
	Maschinen u. Einrichtungen für Großküchen u. Gastwirtschaften								
3246 22	Großkaffeemaschinen	t	324	412	411	33 110	39 635	39 324	3
3246 23	Geschirrspülmaschinen	t	2 191	2 111	1 873				
		St	17 761	14 405	14 209	133 674	129 515	114 600	12
3246 24	Großküchenmaschinen	t	.A	330	319	.A	17 483	15 259	12

9 Produktion nach Güterarten und Güterklassen - Deutschland

Melde-Nr.	Erzeugnis	Einheit	M e n g e			W e r t in 1000 DM			Anzahl der Betr.
			1992 1. Vj	1992 4. Vj	1993 1. Vj	1992 1. Vj	1992 4. Vj	1993 1. Vj	1993 1. Vj
	Maschinen für die pharmazeutische u. kosmetische Industrie, Maschinen für die Herstellung von Farben, Seifen u. Kerzen	t	314	.A	328	11 011	.A	8 720	5
3246 51	Farbenherstellungsmaschinen	t	489	1 026	413	17 504	39 134	17 663	6
3246 55	Komprimiermaschinen	t							
3246 58	Sonst. Maschinen für die pharmazeutische u. kosmetische Industrie	t	.A	.A	769	.A	.A	33 428	23
3246 70	Maschinen u. Anlagen für die Verwertung von Reststoffen bei der Nahrungsmittelproduktion z.B. Maschinen u. Anlagen für die Verwertung von Fischmehl u. -öl, Trester, Molke etc.	t	.A	.A	.A	.A	.A	.A	1
3246 90	Sonstige Nahrungsmittelmaschinen z.B. Schanktischanlagen	t	.A	.A	.A	.A	.A	.A	17
3246 09	Zubehör, Einzel- u. Ersatzteile	t	4 133	4 198	3 495	126 711	119 869	113 632	78
3246	insgesamt	t	9 522	11 443	8 940	418 649	503 972	394 526	.
	Verpackungsmaschinen								
3247 15	Maschinen für die Herstellung von Blechpackungen	t	.A	839	561	.A	48 794	21 881	8
	Abfüll-, Verschließ-, Einschlag- u. Einwickelmaschinen								
3247 24	Abfüllmaschinen für feste Stoffe	t	884	.A	828	38 888	.A	32 931	18
3247 27	Abfüllmaschinen für flüssige u. pastenförmige Stoffe	t	611	920	623	27 310	43 556	25 410	21
3247 28	Maschinen zum Verschließen von Packungen	t	3 607	3 389	3 153	89 736	90 343	77 794	31
3247 29	Einschlag- u. Einwickelmaschinen	t	921	1 546	922	90 524	161 156	98 387	23
3247 53	Füll- u. Verschließmaschinen für formstabile Packmittel aus Glas u. Feinkeramik	t	212	.A	147	21 065	.A	16 655	13
3247 55	für formstabile Packmittel aus Metall, Kunststoff u. sonst. Material	t	.A	.A	364	.A	.A	29 202	12
3247 57	für Kartonschachteln	t	.A	.A	1 150	.A	.A	29 935	20
3247 59	für flexible Packmittel	t	239	212	162	25 915	19 674	14 710	12
	Form-, Füll- u. Verschließmaschinen								
3247 62	Schlauchbeutelmaschinen vertikal arbeitend	t	.A	.A	66	.A	.A	7 516	6
3247 63	horizontal arbeitend	t	.A	354	141	.A	44 716	22 976	13
3247 64	Siegelrandbeutelmaschinen	t	74	73	47	6 695	7 039	7 892	5
3247 65	Tiefzieh-, Füll- u. Verschließmaschinen (kalt u. warm arbeitend), Skineinschlagmaschinen	t	1 461	1 640	1 194	103 195	156 239	89 799	12
3247 68	Sonstige Form-, Füll- u. Verschließmaschinen	t	.A	.A	106	.A	.A	15 985	12
3247 92	Verpackungsmaschinen sonstiger Art								
	Etikettier- u. Bandumklebe-								
3247 94	maschinen	t	270	275	233	30 743	32 172	28 384	15
	Umreifungs- u. Umschnürungs-								
3247 96	maschinen	t	.A	1 157	850	.A	30 607	26 768	8
3247 98	Sammelpackmaschinen	t	878	1 159	1 149	56 930	68 512	62 389	34
3247 08	Sonstige Verpackungsmaschinen	t	.A	.A	450	.A	.A	20 162	11
3247	Zubehör, Einzel- u. Ersatzteile	t	2 337	2 344	2 205	124 888	146 449	131 719	98
	insgesamt	t	16 874	18 307	14 352	860 117	1 127 512	760 495	.
	Verpackungsmaschinen für Getränke u. Getränkepackungen								
3248 15	Maschinen für die Herstellung von Blechpackungen für Getränke	t	.A	.A	.A	.A	.A	.A	-
3248 21	Abfüllmaschinen u. -anlagen								
	Reinigungs-, Füll- u. Verschließ-								
3248 23	maschinen für Kegs, Fässer, Container	t	2 439	2 125	2 879	57 266	57 247	71 667	11
3248 25	Reinigungs-, Füll- u. Verschließmaschinen für Flaschen u. Dosen	t	.A	.A	2 690	.A	.A	138 793	12
3248 29	Abfüllanlagen für Weichpackungen u. sonstige Laminat-Packungen	t	150	189	127	15 408	22 293	14 873	3
3248 40	Sonstige Maschinen für die Getränkeverpackung	t	419	440	377	33 358	41 539	35 824	6
3248 60	Etikettier- u. Bandumklebe-								
	maschinen	t	723	843	686	53 395	57 427	52 269	9
3248 09	Sammelpackmaschinen für Getränkepackungen	t	.A	931	1 057	.A	46 598	51 471	10
3248	Zubehör, Einzel- u. Ersatzteile	t	.A	.A	385	.A	.A	42 173	27
	insgesamt	t	8 973	8 803	8 202	408 909	449 875	407 070	.
	Einzelapparate u. -maschinen für die chemische u. verwandte Industrie								
3251 23	Einzelapparate u. -maschinen für die anorganische Chemie								
	Einzelapparate u. -maschinen für die Stickstoff- u. Kunstdüngerherstellung	t	.A	.A	701	.A	.A	7 854	7
3251 24	Sonstige Einzelapparate u. -masch.	t	723	.A	239	16 110	.A	4 976	10
3251 25	Einzelapparate u. -maschinen für die organische Chemie zur Herst. von Leim, Gelatine, Firnis, Kitt u.ä.	t	96	457	60	3 909	12 249	2 306	7
3251 26	zur Herst. von techn. Fetten u. Ölen, zur Extraktion u. Härtung	t	.A	720	141	.A	18 060	3 474	6
3251 28	Sonst. Einzelapp. u. -masch.	t	960	.A	663	25 794	.A	19 403	10

StBA, FS4, R 3.1

9 Produktion nach Güterarten und Güterklassen - Deutschland

Melde-Nr.	Erzeugnis	Einheit	M e n g e			W e r t in 1000 DM			Anzahl der Betr.
			1992 1. Vj	1992 4. Vj	1993 1. Vj	1992 1. Vj	1992 4. Vj	1993 1. Vj	
3253 35	Beschichtungsanlagen	t	3 875	2 627	1 164				
3253 36	Materialversorgungseinrichtungen	St	403	658	316	32 472	29 985	14 479	6
3253 38	Spritz- u. Sprühkabinen u. ä.	t	67	20	12	6 202	1 642	626	5
		St	7 095	.A	6 396		.A		
3253 50	Ergänzungseinrichtungen wie Entlackungs- u. Entschichtungsanlagen u. ä.	t	1 223	.A	1 330	69 883	.A	68 888	35
3253 70	Geräte u. Anlagen für die Beschichtung mit anorganischen Stoffen	t	629	601	636	8 258	8 022	8 276	8
3253 80	Sonstige Maschinen u. Geräte für die Oberflächenbehandlung	t	.A	.A	964	.A	.A	52 448	9
3253 08	Zubehör, Einzel- u. Ersatzteile	t	.A	105	174	.A	13 963	24 455	11
3253	insgesamt	t	497	525	612	30 817	33 059	33 882	33
		.	19 018	19 769	15 108	366 187	433 786	314 543	.
	Maschinen u. Einrichtungen für den Bergbau				
3254 11	Gewinnungsmaschinen für den Bergbau untertage	t	1 217	.A	533				
		St	1 203	.A	904	31 445	.A	15 254	6
3254 19	Zubehör, Einzel- u. Ersatzteile	t	2 674	.A	2 879	31 397	.A	28 982	17
	Streb- u. Streckenfördermittel (einschl. Antriebe, Umkehrstationen u. sonst. Bestandteile)								
3254 21	Förderbänder mit Gummigurt in Normalausführung	t	.A	.A	.A	.A	.A	.A	3
3254 25	Schiebende u. stauende Fördermittel	t	936	2 149	1 589	6 977	17 171	11 741	3
3254 27	Sonst. Fördermittel	t	.A	.A	.A	.A	.A	.A	7
3254 29	Zubehör, Einzel- u. Ersatz. Anders Maschinen u. Einrichtungen für den Untertagebetrieb	t	.A	6 664	5 113	.A	64 267	55 432	20
3254 33	Häspel, Winden u. Schrapperanlagen	t	950	370	.A	2 950	1 795	.A	2
3254 34	Lademaschinen	t	.A	658	864	.A	11 808	11 154	5
3254 35	Gesteinsbohrmaschinen	t	3 393	6 074	4 356	39 906	53 477	40 652	8
3254 36	Sonstige Maschinen	t	815	.A	491	19 040	.A	13 141	14
3254 39	Zubehör, Einzel- u. Ersatz. Druckluftwerkzeuge für den Bergbau u. die Industrie der Steine u. Erden	t	4 823	.A	4 890	59 038	.A	50 474	28
3254 41	Abbauhämmer	t	.A	27	17	.A	2 086	1 341	6
3254 48	Sonst. Druckluftwerkzeuge u. -geräte für den Bergbau	t	31	24	24	3 162	2 737	2 685	6
3254 49	Zubehör, Einzel- u. Ersatz. Maschinen u. Einrichtungen für Schachtförderung, Wagenumläufe und Strecken	t	.A	.A	204	.A	.A	2 700	10
3254 52	Fördermaschinen	t	335	110	629	8 090	1 116	8 030	3
3254 58	Füllorteinrichtungen	t	861	1 332	1 186	4 950	7 121	6 275	4
3254 59	Zubehör, Einzel- u. Ersatz. Förder- u. Gewinnungsgeräte für den Tagebau	t	.A	.A	327	.A	.A	6 382	9
3254 62	Spezialbagger sowie sonstige Förder- u. Gewinnungsgeräte für den Tagebau 1)	t							3
3254 69	Zubehör, Einzel- u. Ersatz. 2) Maschinen u. Einrichtungen zur Aufbereitung von Erzen, Kohle, Koks, Torf etc.	t	5 274	6 999	2 946	49 853	78 251	23 655	7
	Aufbereitungsmaschinen u. -anlagen für								
3254 72	Steinkohle u. Koks	t	451	532	435	7 821	8 805	6 922	4
3254 78	Erze, Braunkohle, Torf u. ä.	t	.A	.A	1 292	.A	.A	10 376	7
3254 79	Zubehör, Einzel- u. Ersatzteile	t	1 209	1 310	927	18 434	18 324	13 979	18
3254 80	Kokereimaschinen (einschl. Zubehör, Einzel- u. Ersatz.)	t	247	.A	.A	6 587	.A	.A	2
	Tiefbohr- u. Erdölfördergeräte u. -anlagen								
3254 91	Tiefbohrgeräte u. -anlagen	t	6 297	4 629	4 282	57 383	35 545	35 070	9
3254 94	Erdölfördergeräte u. -anlagen 3)	t							2
3254 96	Spülpumpen für Tiefbohranlagen, Tiefpumpen für die Erdölförderung 4)	t	229	.A	.A	23 045	.A	.A	1
3254 99	Zubehör, Einzel- u. Ersatz.	t	.A	.A	2 355	.A	.A	24 994	15
3254	insgesamt	t	47 123	55 468	41 132	527 801	573 676	405 854	.
	Krane, Verladebrücken				
3255 21	Kraftbetriebene Krane Hängekrane	t	2 165	.A	2 038				
		St	328	.A	367	15 301	.A	12 300	19
3255 22	Brückenkrane mit offenen Windwerken	t	.A	.A	2 839				
		St	.A	.A	69	.A	.A	26 158	9
	Brückenkrane mit Elektrozuglaufkatzen								
3255 24	Einträger-Brückenkrane	t	.A	.A	3 421				
		St	.A	.A	943	.A	.A	33 517	18
3255 25	Mehrträger-Brückenkrane	t	5 008	5 912	3 008				
		St	306	266	212	44 213	49 633	22 974	20

1) In Meldenummer 3254 69 enthalten. - 2) Enthält auch die Meldenummer 3254 62. - 3) In Meldenummer 3254 96 enthalten. - 4) Enthält auch die Meldenummer 3254 94.

9 Produktion nach Güterarten und Güterklassen - Deutschland

Melde-Nr.	Erzeugnis	Einheit	M e n g e			W e r t in 1000 DM			Anzahl der Betr.
			1992 1. Vj	1992 4. Vj	1993 1. Vj	1992 1. Vj	1992 4. Vj	1993 1. Vj	
3255 35	Verladebrücken, Containerkrane, Portal- u. Halbportalkrane	t	.A	.A	3 390	.A	.A	13 917	3
3255 41	Drehkrane	t	.A	.A	4 480	.A	.A	38 746	16
3255 43	Portal- u. Halbportaldrehkrane	St	.A	.A	42	.A	.A		
3255 45	Säulenschwenk- u. Wandschwenkkrane	t	.A	.A	1 008	.A	.A	10 705	11
3255 45	Fahrzeugkrane (Mobil- u. Auto-krane)	St	.A	.A	1 148	.A	.A		
3255 47	Lkw-Ladekrane zum Be- u. Entladen der eigenen Ladefläche	t	19 246	.A	12 455	314 810	.A	225 563	11
3255 47		St	446	.A	316				
3255 50	Andere nicht genannte Krane wie Bord-, Offshore-, Dockkrane	t	.A	.A	2 542	.A	.A	55 508	11
3255 60	Handbetriebene Krane	St	.A	.A	1 418	.A	.A		
3255 60	Schüttgut- u. Stückergräfer für Krane u. a. Hebezeuge	t	748	856	718	5 136	6 012	17 199	12
3255 71	Schüttgutgreifer 1)	t						4 869	7
3255 75	Stückergräfer u. -heber 2)	St							6
3255 08	Zubehör, Einzel- u. Ersatzteile	t	1 234	1 070	907	15 861	13 755	11 725	11
3255	insgesamt	St	3 622	3 380	2 898	112 300	106 940	93 582	66
		t	8 897	7 511	7 487				
		.	59 210	69 028	45 420	713 160	917 165	566 763	.
	Serienhebezeuge, Geräte zur Regalbedienung u. ä.
3256 10	Kettenhebezeuge, handbetrieben	t	.A	.A	122	.A	.A	3 476	5
3256 20	Seilhebezeuge, handbetrieben	St	.A	.A	5 957	.A	.A		
3256 31	Seilwinden, motorisch betrieben	t	342	300	337	.A	.A	5 967	13
3256 31	Elektromontagewinden (einschl. Mehrtrommelwinden)	St	22 548	15 826	28 537	5 383	4 420		
3256 39	Sonstige motorisch betriebene Seilwinden	t	.A	.A	410	.A	.A	3 024	7
3256 39		St	.A	.A	367				
3256 51	Deck-(Schiffs-)hilfsmaschinen	t	1 802	1 576	1 119	39 669	39 005	27 765	14
3256 51	Rudermaschinen u. -anlagen	St	2 857	3 201	2 078				
3256 53	Anker- u. Verholwinden u. Spille	t	.A	.A	.A	.A	.A	.A	8
3256 58	Sonstige Deckhilfsmaschinen	St	.A	.A	.A	.A	.A	.A	5
3256 60	Geräte zur Regalbedienung	t	942	1 830	827	8 653	20 031	7 956	3
3256 60		St	283	456	233	.A	.A		
3256 72	Hebezeuge u. -bühnen	t	.A	.A	.A	.A	.A	.A	12
3256 72	Ladebordwände, Überladebrücken	St	.A	.A	1 863	.A	.A	29 885	
3256 74	Industriehebebühnen, -hubtische	t	.A	.A	192	.A	.A		10
3256 74		St	.A	.A	3 107				
3256 77	Hubarbeitsbühnen	t	.A	.A	2 120	.A	.A	26 242	22
3256 78	Fahrzeugwartungsbühnen	St	.A	.A	3 054	.A	.A		
3256 79	Kraftbetriebene Hebeböcke u. andere kraftbetriebene Hebezeuge	t	1 343	1 827	1 386	22 327	30 801	26 567	17
3256 81	Elektrozüge, Drucklufthebezeuge	t	333	406	320	.A	.A	28 951	10
3256 81	Elektrokettenzüge, -kettenzuglaufkatzen	St	.A	.A	3 965	.A	.A		
3256 83	Elektroseilzüge, -seilzuglaufkatzen	t	.A	.A	4 793	.A	.A		
3256 89	Druckluftzüge u. -katzen, -zylinderhebezeuge	St	.A	.A	6 204	.A	.A	49 951	24
3256 89		t	.A	.A	82 517				
3256 92	Andere Serienhebezeuge	t	.A	.A	388	.A	.A	16 105	6
3256 92	Schrauben-, Schraubenschlittenwinden, Spindelhebeböcke, Spindelkippeinrichtungen, Lokomotiv- u. Wagenhebeböcke, mechanische Autorangier- u. -hochheber sowie andere Spindelhebezeuge	St	.A	.A	10 333	.A	.A		
3256 94	Zahnstangen-, Gleishebwinden, Zahnstangen-, Kippeinrichtungen, Schleusenwinden u.ä.	t	2 023	1 606	1 606	45 679	35 592	39 183	9
3256 98	Sonstige Serienhebezeuge u. -geräte	St	4 844	3 579	3 882	4 917	3 836	3 571	4
3256 08	Zubehör, Einzel- u. Ersatzteile	t	421	296	255				
3256	insgesamt	St	475	447	525	488 738	515 347	419 137	.

1) In Meldenummer 3255 75 enthalten. - 2) Enthält auch die Meldenummer 3255 71.

9 Produktion nach Güterarten und Güterklassen - Deutschland

Melde-Nr.	Erzeugnis	Einheit	M e n g e			W e r t in 1000 DM			Anzahl der Betr.
			1992 1. Vj	1992 4. Vj	1993 1. Vj	1992 1. Vj	1992 4. Vj	1993 1. Vj	
Flurförderzeuge									
Gabelstapler (Lastaufnahme frei-tragend)									
3257 11	mit batterieelektrischem Fahr- u. Hubantrieb	t	.A	.A	14 635				
		St	.A	.A	5 223	.A	.A	170 261	21
3257 15	mit verbrennungsmotorischem Fahr- u. Hubantrieb	t	21 261	.A	17 427				
		St	4 931	.A	3 934	224 002	.A	182 209	10
Hubwagen (Lastaufnahme radunterstützt)									
3257 43	ohne motorischen Fahrtrieb	t	2 695	2 199	2 186				
		St	31 066	25 540	26 227	22 546	17 790	17 157	13
	mit motorischem Fahr- u. Hubantrieb								
3257 44	Hochhubwagen	t	3 993	4 859	3 835				
		St	2 919	2 683	2 261	63 107	76 409	56 754	18
3257 47	Niederhubwagen	t	3 142	2 624	2 867				
		St	3 455	2 978	3 131	42 652	37 535	39 168	7
Kraftkarren									
mit batterieelektrischem Antrieb									
3257 71	Plattformwagen (auch Elektrokarren)	t	.A	.A	.A				
		St	.A	.A	.A	.A	.A	.A	2
3257 72	Zugwagen (Industrieschlepper, auch Waggonschieber u. Rangierschlepper)	t	.A	.A	.A				
		St	.A	.A	.A	.A	.A	.A	3
3257 75	mit verbrennungsmotorischem Antrieb (Plattformwagen, Zugwagen u.ä.)	t	511	367	182				
		St	80	71	58	11 141	9 200	4 727	4
3257 80	Fahrerlose Transportsysteme	t	.A	.A	24	.A	.A	1 689	5
3257 90	Sonst. Flurförderzeuge	t	.A	.A	116				
		St	.A	.A	1 871	.A	.A	551	6
3257 09	Zubehör, Einzel- u. Ersatzteile	t	14 849	14 948	13 321	198 810	206 525	180 400	57
3257	insgesamt	t	66 190	68 576	54 836	788 173	845 043	657 358	.
	
Stetigförderer, Gleis- u. Drahtseilförderer									
Stetigförderer für Schüttgut									
Bandförderer mit Gummi-, Textil-, Kunststoff- oder Drahtgeweben bzw. Stahlbändern									
3258 11	ortsfest u. rückbar	t	11 865	22 020	9 820	74 314	151 979	80 081	61
3258 12	fahrbar u. tragbar	t	.A	.A	275	.A	.A	5 119	4
3258 13	Gliederband-, Plattenband-, Trogband- u. Kastenbandförderer	t	9 677	.A	4 971	62 457	.A	33 012	22
3258 14	Becherwerke mit festen Bechern, Pendelbecherwerke (einschl. Zubringer, Schaufler u.ä.)	t	2 241	.A	1 413	13 740	.A	8 791	16
3258 15	Trogketten- u. Kratzerförderer	t	3 043	2 656	2 137	26 131	19 777	22 348	27
3258 16	Schnecken- u. Schneckenrohrförderer	t	3 868	4 844	2 984	21 209	28 123	20 048	34
3258 17	Schwingförderer, Schüttelrutschen, Schwing-, Wendelschwingrinnen	t	1 764	1 961	1 631	40 759	44 679	37 712	21
3258 19	Sonst. Stetigförderer für Schüttgut	t	.A	.A	1 460	.A	.A	9 966	16
Stetigförderer für Stückgut									
3258 51	Bandförderer mit Gummi-, Textil-, Kunststoff-, Drahtgurt u. Stahlbändern	t	.A	14 641	8 277	.A	175 548	100 640	67
3258 52	Einschiennhängebahnen	t	.A	3 411	2 122	.A	36 761	24 431	11
3258 53	Kreis-, Schleppkreisförderer (ohne Unterflurförderer)	t	.A	.A	5 215	.A	.A	70 552	16
3258 54	Schleppkettenförderer (auch Gleitkettenförderer u.ä.)	t	.A	.A	3 040	.A	.A	43 900	12
3258 55	Wander- u. Fließarbeitsstische für Fließarbeit u. Montage	t	.A	132	188	.A	11 958	16 225	6
3258 56	Rollen-, Röllchenbahnen, Röllchenleisten, Kugeltische u. ä.	t	.A	16 074	9 729	.A	140 232	86 028	54
3258 57	Palettiermaschinen	t	1 014	.A	947	33 566	.A	31 851	21
3258 59	Sonstige Stetigförderer für Stückgut	t	6 743	7 638	7 137	132 697	157 373	128 670	63
3258 70	Pneumatische Stetigförderer für Schüttgut	t	.A	.A	1 761	.A	.A	41 843	12
3258 90	Gleis- u. Drahtseilförderer	t	.A	4 588	3 622	.A	24 379	18 830	9
3258 08	Zubehör, Einzel- u. Ersatzteile	t	12 735	10 813	9 220	123 036	112 673	96 037	106
3258	insgesamt	t	91 614	116 441	75 948	955 294	1 260 410	876 084	.
Aufzüge, Fahrtreppen u. Fahrsteige									
3259 10	Elektrische Personenaufzüge als Seilaufzüge zur Beförderung von Personen	t	.A	12 741	8 718				
		St	.A	1 924	1 247	.A	173 810	114 291	47
3259 21	Elektrische Lastenaufzüge als Seilaufzüge zur Beförderung von Gütern	t	.A	.A	1 188				
		St	.A	.A	119	.A	.A	13 116	20

9 Produktion nach Güterarten und Güterklassen - Deutschland

Melde-Nr.	Erzeugnis	Einheit	M e n g e			W e r t in 1000 DM			Anzahl der Betr.
			1992 1. Vj	1992 4. Vj	1993 1. Vj	1992 1. Vj	1992 4. Vj	1993 1. Vj	
3259 22	Güteraufzüge u.ä. als Seil-, Stützketten-, Spindel-, Zahn-, Stangen- u.a. Aufzüge	t	337	424	277				
		St	113	160	112	3 721	5 891	3 282	7
3259 25	Kleingüteraufzüge als Seilaufzüge bis 300 kg Tragfähigkeit	t	.A	.A	899				
		St	.A	.A	1 074	.A	.A	9 505	22
3259 33	Hydraulische Personenaufzüge zur Beförderung von Personen oder Personen u. Gütern	t	.A	.A	11 990				
		St	.A	.A	1 742	.A	.A	111 992	48
3259 41	Hydraulische Lastenaufzüge zur Beförderung von Gütern	t	.A	.A	1 357				
		St	.A	.A	351	.A	.A	19 759	23
3259 43	Hydraulische Güteraufzüge	t	147	136	132				
		St	37	49	29	1 597	1 757	1 371	10
3259 50	Fahrtreppen u. Fahrsteige	t	.A	6 196	4 815				
		St	.A	644	538	.A	98 999	78 661	3
3259 60	Fassadenaufzüge (motorbetriebene Arbeitsbühnen für Gebäude) 1)	t							
		St							2
3259 70	Sonst. Aufzüge 2)	t	340	595	367				
		St	238	271	221	7 920	11 768	8 796	4
3259 08	Zubehör, Einzel- u. Ersatzteile	t	.A	12 190	11 084	.A	161 850	130 475	46
3259	insgesamt	t	38 365	54 748	40 826				
		450 450	663 225	491 248	.
	Papier- u. Druckereimaschinen								
3261 11	Maschinen u. Apparate zur Herstellung u. Aufbereitung von Holzschliff u. Zellstoff	t	.A	.A	198	.A	.A	10 528	3
3261 17	Maschinen u. App. für die Herstellung von Papier, Karton u. Pappe	t	.A	.A	1 648	.A	.A	90 486	21
3261 35	Papierzurichtungsmaschinen								
	Rollenschneide- u. -wickelmaschinen	t	.A	.A	408	.A	.A	15 876	12
3261 36	Längs- u. Querschneider	t	1 349	2 427	1 142	64 016	94 013	56 449	10
3261 38	Sonstige Maschinen u. Apparate zum Zureichten u. Fertigstellen von Papier u. Pappe	t	.A	1 396	863	.A	49 333	39 075	11
	Schneidemaschinen, Maschinen für die Buchbinderei								
3261 41	Schneidemaschinen	t	.A	.A	1 880	.A	.A	46 194	9
3261 42	Schnellschneider	t	.A	.A	217	.A	.A	5 245	5
	Andere Schneidemaschinen								
3261 44	Maschinen für die Buchbinderei	t	.A	.A	968	.A	.A	47 943	9
3261 45	Bogenfalzmaschinen	t	.A	393	303	.A	20 593	16 845	9
3261 47	Zusammentragmaschinen	t	.A	.A	360	.A	.A	19 549	5
3261 48	Heft- u. Klebeheftmaschinen	t							
	Andere Maschinen für die Buchbinderei	t	623	1 154	774	27 154	51 355	27 802	11
	Andere Papierverarbeitungsma-								
3261 53	schinen								
	Maschinen für die Herst. von Briefumschlägen, Papiertüten, -beuteln u. -säcken	t	676	1 499	497	43 815	111 905	40 379	11
3261 54	Maschinen für die Herst. von Kartonagen	t	.A	.A	894	.A	.A	33 945	16
3261 58	Sonstige Maschinen u. Apparate für die Papierverarbeitung	t	1 756	1 766	1 583	85 487	96 218	77 364	37
3261 81	Druckereimaschinen	t	100	.A	67	26 200	.A	24 088	6
	Siebdruckmaschinen								
3261 82	Rollendruckmaschinen	t	.A	.A	.A	.A	.A	.A	1
3261 83	für den Hochdruck	t	.A	.A	5 472	.A	.A	295 551	7
3261 85	für den Offsetdruck	t	.A	.A	15 849	.A	.A	779 376	11
3261 86	Bogendruckmaschinen	t	.A	.A	481	30 944	104 231	23 220	8
3261 88	Flexodruckmaschinen	t	.A	.A	.A	.A	.A	.A	27
3261 89	Sonstige Druckmaschinen	t	1 520	.A	1 084	76 641	.A	57 823	22
	Hilfsapp. für Druckmaschinen								
	Maschinen u. Geräte für die Satz- u. Reproduktionstechnik								
3261 91	Fotosetzmaschinen u. Fotosetzgerä-	t	820	1 413	859	96 349	107 798	83 073	3
3261 92	äte								
	Fotoapparate zum Herstellen von Klischees u. Druckzylindern	t	-	-	-	-	-	-	-
		St	-	-	-	-	-	-	-
3261 93	Reproduktionsgeräte zur Herstellung von Vorlagen	t	244	.A	389	47 515	.A	105 272	7
3261 98	Maschinen u. Apparate für die Druckformherstellung	t	757	607	536	20 561	18 847	15 458	10
	Zubehör, Einzel- u. Ersatzteile für Papier- u. Druckereimaschinen								
3261 01	für Maschinen u. Apparate zur Herstellung von Holzschliff, Zellstoff, Papier u. Pappe	t	.A	.A	2 535	.A	.A	70 634	32
3261 03	für Papierzurichtungsmaschinen	t	1 269	.A	972	31 047	.A	29 040	24
3261 05	für Papierverarbeitungsmaschinen	t	.A	.A	1 687	.A	.A	61 561	64
3261 08	für Druckmaschinen	t	9 953	9 167	7 876	244 505	218 291	193 477	90
3261 09	für Maschinen u. Apparate für die Satz- u. Reproduktionstechnik	t	.A	.A	24	.A	.A	13 884	7
3261	insgesamt	t	60 655	67 033	52 372				
		2 686 318	2 940 446	2 426 245	.

1) In Meldenummer 3259 70 enthalten. - 2) Enthält auch die Meldenummer 3259 60.

9 Produktion nach Güterarten und Güterklassen - Deutschland

Melde-Nr.	Erzeugnis	Einheit	Menge			Wert in 1000 DM			Anzahl der Betr.
			1992 1. Vj	1992 4. Vj	1993 1. Vj	1992 1. Vj	1992 4. Vj	1993 1. Vj	
Waren- u. Leistungsautomaten									
Warenautomaten									
3263 11	für Tabakwaren	t	1 471	.A	913	42 698	.A	24 727	6
3263 13	für nicht abgefüllte Getränke	t	776	965	907	23 673	23 050	24 647	6
3263 16	für andere Erzeugnisse								
3263 16	Gefach- u. Fallklappenauto-	t	429	340	287	6 989	7 253	6 017	4
3263 17	maten	t	421	661	466	27 864	42 736	30 155	8
3263 40	Warenautomaten sonst. Art	t	2 912	2 528	2 165	171 432	121 188	101 778	11
3263 70	Unterhaltungs- u. Spielautomaten	t	70	66	88	4 934	4 171	4 841	3
3263 09	Leistungsautomaten	t	.A	.A	621	.A	.A	30 724	9
3263	Zubehör, Einzel- u. Ersatzteile	t	.A	.A	5 446	.A	.A	222 889	.
	insgesamt	t							
Waagen									
Fahrzeugwaagen (Gleis- u. Straßenfahrzeugwaagen)									
3264 12	mechanisch	t	148	253	81				
		St	53	117	20	1 274	2 560	487	3
3264 15	elektromechanisch	t	.A	4 830	2 807				
		St	.A	457	217	.A	18 313	10 304	9
Selbsttätige Waagen für Stetigförderer									
3264 31	mechanisch	t	72	78	67				
		St	82	111	67	2 015	2 320	2 136	4
3264 35	elektromechanisch	t	.A	169	156				
		St	.A	188	143	.A	10 925	6 402	4
Selbsttätige Waagen zum Wägen u. Abwägen									
3264 42	bis 10 kg Wägefähigkeit	t	98	122	65				
		St	96	82	64	2 191	2 340	960	3
3264 44	über 10 kg Wägefähigkeit	t	.A	.A	184				
		St	.A	.A	328	.A	.A	13 538	5
3264 46	mechanisch	t	.A	.A	172				
		St	.A	.A	314	.A	.A	13 415	8
Plattformwaagen (ohne Fahrzeugwaagen)									
3264 71	handbedient z. B. Dezimal-, Laufgewichtswaagen	t	.A	.A	.A				
		St	.A	.A	.A	.A	.A	.A	5
3264 72	Selbstanzeigende Ladentischwaagen mit Druckwerk 1)	t							
		St							3
3264 74	ohne Druckwerk 2)	t	.A	231	168				
		St	.A	11 426	8 127	.A	63 198	40 869	2
3264 75	Selbstanzeigende Waagen ab 500 g Höchstlast zur Ermittlung von Beförderungsentgelten	t	.A	.A	.A				
		St	.A	.A	.A	.A	.A	.A	2
Sonst. selbstanzeigende Plattformwaagen									
3264 77	mechanisch	t	.A	-	.A				
		St	.A	-	.A	.A	-	.A	1
3264 79	elektromechanisch	t	.A	.A	.A				
		St	.A	.A	.A	.A	.A	.A	10
Behälterwaagen u. Gemengewäge-einrichtungen									
3264 82	mechanisch	t	.A	.A	.A				
		St	.A	.A	.A	.A	.A	.A	1
3264 86	elektromechanisch	t	.A	.A	.A				
		St	.A	.A	.A	.A	.A	.A	9
Andere Waagen									
3264 91	handbediente u. selbsttätige Auswägevorrichtungen für Waagen	t	39	38	26				
		St	317	315	242	1 852	1 654	1 602	4
3264 92	Vergleichs- u. Sortierwaagen	t	48	64	56				
		St	273	312	297	9 999	10 840	10 125	5
3264 99	Sonstige Waagen	t	.A	.A	447				
		St	.A	.A	4 740	.A	.A	26 640	9
3264 09	Zubehör, Einzel- u. Ersatzteile	t	679	876	715	23 449	31 016	24 039	28
3264	insgesamt	t	5 924	8 914	5 681				.
		St	26 467	32 689	26 488	217 826	266 768	189 677	.
	
Textilmaschinen									
Aufbereitungs-, Vorbereitungs- u. Hilfsmaschinen für die Spinnerei									
3265 14	Auf- u. Vorbereitungsmaschinen für Wolle u. Langstapelchemiefasern	t	.A	1 700	1 369	.A	29 805	24 556	6
3265 16	für Baumwolle u. Kurzstapelchemiefasern	t	5 647	6 129	5 957	105 057	118 283	113 861	10
3265 17	für Bast- u. a. Fasern (einschl. Zupf- u. Krempelmaschinen f. Polstermaterial), sowie Hilfsmaschinen für die Spinnerei	t	853	727	530	12 525	18 411	13 334	6
Spinnmaschinen									
3265 22	Düsen-spinn- u. Nachbehandlungs-maschinen für zellulose-sche u. synthetische Fasern u. Fäden	t	5 637	.A	8 343	130 972	.A	188 000	10

1) In Meldenummer 3264 74 enthalten. - 2) Enthält auch die Meldenummer 3264 72.

9 Produktion nach Güterarten und Güterklassen - Deutschland

Melde-Nr.	Erzeugnis	Einheit	M e n g e			W e r t in 1000 DM			Anzahl der Betr.
			1992 1. Vj	1992 4. Vj	1993 1. Vj	1992 1. Vj	1992 4. Vj	1993 1. Vj	
3265 25	Sonst. Spinnmaschinen	t	10 681	.A	10 838	183 498	.A	177 241	6
3265 30	Zwirnerei- u. Seilereimaschinen	t	955	.A	1 082	21 082	.A	29 469	5
	Vorbereitungs- u. Hilfsmaschinen für die Weberei								
3265 41	Spul-, Haspel- u. Wickelmaschinen	t	.A	.A	2 557	.A	.A	78 754	13
3265 44	Schär-, Zettel- u. Schlichtmaschinen	t	1 160	1 422	1 160	29 356	36 839	28 249	5
3265 48	Fachbildemaschinen (einschl. Hilfsmaschinen hierzu)	t	.A	.A	527	.A	.A	18 332	6
3265 49	Hilfsmaschinen für die Weberei	t	.A	.A	44	.A	.A	3 948	5
3265 50	Webmaschinen	St	.A	.A	1 347	.A	.A	35 760	5
	Textilveredlungs-, Filz- u. Mutherstellungsmaschinen								
	Bleicherei- u. Färbereimaschinen u. -apparate								
3265 61	für kontinuierliche Fertigung	t	.A	.A	3 583	.A	.A	89 459	13
3265 63	für diskontinuierliche Fertigung	t	.A	367	164	.A	10 721	5 909	6
3265 65	Appreturmaschinen für Garne, Gewebe, Gewirke u.ä., Mercerisiermaschinen u. Pressen	t	.A	.A	911	.A	.A	22 047	11
3265 67	Kalender	t	257	579	380	6 414	15 147	9 632	3
3265 71	Druckereimaschinen	t	.A	283	197	.A	12 146	8 460	6
3265 75	Rauh-, Scher- u. Gewebereinigungsmaschinen	t	.A	.A	176	.A	.A	6 251	4
3265 76	Warenraummaschinen u. Maschinen für Aufmachung	t	.A	.A	329	.A	.A	5 505	5
3265 78	Filz- u. Mutherstellungsmaschinen, sonst. Textilveredlungsmaschinen	t	1 089	3 273	501	24 707	37 387	11 835	13
	Strick-, Wirk-, Tüll-, Stick-, Spitzen- u. ähnliche Maschinen								
3265 83	Schär- u. Zettelmaschinen für die Strickerei u. Wirkerei	t	552	348	333	18 169	16 788	13 303	3
3265 85	Rundstrick- u. Rundwirkmaschinen (Zylinderdurchmesser ü. 165 mm), Milanesemaschinen	t	2 378	2 538	2 110	88 709	93 934	71 221	4
3265 86	Flachkullerwirkmaschinen (Cottonmaschinen), Flachkettenwirk- u. Raschelmaschinen	t	3 318	2 491	2 071	100 520	76 983	61 978	8
3265 88	Flachstrickmaschinen	St	.A	1 105	1 060	.A	103 852	97 510	4
3265 89	Netz-, Tüll-, Spitzen-, Stick-, Flecht-, Klöppel-, Bandweb-, Posamentier- u.ä. Maschinen	t	275	.A	218	10 344	.A	6 531	5
3265 09	Einzel- u. Ersatzteile	t	9 232	9 823	9 594	229 090	245 281	219 787	99
3265	insgesamt	t	56 730	72 148	55 384	1 381 655	1 755 500	1 340 932	.
	Zubehörteile für Textilmaschinen								
	Spinnereimaschinen-Zubehör								
3266 13	Spindeln u. Spindelteile, Ringe u. Ringläufer	t	1 533	1 609	1 563	80 455	86 913	83 153	10
3266 17	Sonst. Zubehör für Spinnmaschinen	t	1 935	2 428	2 001	49 974	69 762	60 478	21
3266 19	Zubehör für Aufbereitungs-, Vorbereitungs- u. Hilfsmaschinen für die Spinnerei	t	.A	.A	977	.A	.A	20 318	20
	Webereimaschinen-Zubehör								
3266 21	Webgeschirre, Webelitzen, Webblätter u. Expansionskämme	t	327	171	144	9 228	7 753	7 551	5
3266 29	Sonst. Zubehörteile	t	.A	.A	2 309	.A	.A	37 781	21
3266 30	Textilveredlungsmaschinen-zubehör	t	.A	.A	776	.A	.A	16 453	17
3266 60	Zubehör für Wirk- u. Strickmaschinen	t	2 614	2 600	1 983	120 024	111 811	122 148	24
3266	insgesamt	t	10 851	11 776	9 752	341 292	363 454	347 882	.
	Nähmaschinen								
3267 10	Haushaltsnähmaschinen (nur Oberteile)	t	.A	.A	.A	.A	.A	.A	1
	Industrie- u. andere Nähmaschinen (nur Oberteile)								
3267 21	Stappstichnähmaschinen mit horizontaler Greiferwelle	t	.A	.A	.A	.A	.A	.A	3
3267 23	mit vertikaler Greiferwelle	St	.A	.A	.A	.A	.A	.A	2
3267 29	sonst. Art	St	.A	.A	20	.A	.A	1 710	5
	Kettenstichnähmaschinen								
3267 34	Liniennahtnähmaschinen (auch Zick-zack-Nähmaschinen)	t	.A	.A	44	.A	.A	7 152	4
3267 36	Überdecknaht-, Überwendling- u. Sicherheitsnahtnähmaschinen	St	.A	26	27	.A	3 592	4 021	5
3267 38	Sonst. Kettenstichnähmaschinen	St	.A	.A	50	.A	.A	5 619	7

9 Produktion nach Güterarten und Güterklassen - Deutschland

Melde- Nr.	Erzeugnis	Einheit	M e n g e			W e r t in 1000 DM			Anzahl der Betr.
			1992 1. Vj	1992 4. Vj	1993 1. Vj	1992 1. Vj	1992 4. Vj	1993 1. Vj	1993 1. Vj
3267 43	Nähautomaten Stichgruppen-Nähautomaten	t St	78 994	56 653	50 474	11 533	7 504	6 255	5
3267 46	Nähautomaten mit automatischer Nähgutführung mit selbst hergestelltem Oberteil	t St	.A .A	204 348	394 455	.A	15 303	23 413	4
3267 47	zur Aufnahme eines bezogenen Oberteils vorgesehen	t St	36 193	30 172	36 152	5 173	3 986	3 835	4
3267 48	Stickautomaten	t St	.A .A	.A .A	.A .A	.A	.A	.A	2
3267 50	Maschinen für verwandte Gebiete der Nähmaschinenindustrie	t St	279 464	139 271	141 184	16 601	8 909	8 759	8
3267 60	Zuschneide- u. Stofflegemaschi- nen	t St	.A .A	600 2 134	477 2 109	.A	24 072	17 836	9
3267 91	Zusatzeinrichtungen Untergestelle für Nähmaschi- nen	t St	299 14 528	.A .A	248 12 144	4 206	.A	3 490	6
3267 99	Sonst. Zusatzeinrichtungen	t St	15 1 164	16 1 176	15 804	1 570	1 675	1 535	5
3267 09	Einzel- u. Ersatzteile für Näh- maschinen	t	559	508	379	40 866	36 215	26 993	26
3267	insgesamt	t St .	3 902 77 139 .	3 333 84 985 .	2 876 65 541 .	295 113	247 558	217 073	.
3268 11	Wäscherei- u. verwandte Maschi- nen für gewerbliche Zwecke Durchlaufwaschmaschinen	t St	486 55	635 72	476 53	15 467	21 198	15 284	7
3268 14	Waschschleudermaschinen ab 70 l Inhalt	t St	553 1 436	381 1 012	.A .A	18 636	14 211	.A	5
3268 19	Sonst. Waschmaschinen ab 70 l Inhalt	t St	.A .A	.A .A	.A .A	.A	.A	.A	1
3268 20	Entwässerungsmaschinen für Wäsche	t St	315 206	329 187	167 120	5 424	5 877	3 482	4
3268 31	Wäschemangeln bis 450 mm Walzendurchmesser	t St	.A .A	.A .A	.A .A	.A	.A	.A	1
3268 35	Über 450 mm Walzendurchmesser	t St	.A .A	.A .A	.A .A	.A	.A	.A	8
3268 42	Dampfgeräte u. Former	t St	.A .A	.A .A	67 278	.A	.A	3 309	5
3268 43	Bügelpressen u. -maschinen	t St	.A .A	280 368	262 290	.A	15 589	11 976	7
3268 60	Anlagen u. Apparate für die chemische Reinigung	t	677	.A	774	25 498	.A	28 897	7
3268 70	Faltmaschinen u. -tische für flache u. nichtflache Teile, Mangelvorbereitungsmaschinen	t	.A	234	221	.A	12 102	10 585	6
3268 90	Sonst. Wäscherei- u. verwandte Maschinen	t	.A	138	246	.A	5 494	9 875	6
3268 07	Zubehör, Einzel- u. Ersatzteile für Waschmaschinen	t	.A	.A	48	.A	.A	920	6
3268 08	Zubehör, Einzel- u. Ersatzteile für sonstige Wäscherei- u. verwandte Maschinen	t	330	657	707	13 404	15 031	14 124	15
3268	insgesamt	t .	4 416 .	4 638 .	4 336 .	137 861	144 739	130 342	.
3269 10	Maschinen für die Leder-, Schuh- u. Lederwarenherstellung Lederherstellungsmaschinen	t	.A	.A	120	.A	.A	4 503	5
3269 21	Schuhherstellungsmaschinen Maschinen für Modell- u. Schaftherstellung, Bodenver- arbeitung u. Absatzbau	t	.A	.A	445	.A	.A	5 643	7
3269 25	Maschinen für Zwickerei, Bodenbefestigung	t	.A	371	331	.A	12 348	8 742	6
3269 27	Sonst. Schuhherstellungsma- schinen	t	.A	167	130	.A	6 600	4 874	7
3269 30	Schuhinstandsetzungsmaschinen	t	.A	.A	.A	.A	.A	.A	5
3269 90	Lederwarenherstellungs-, Fell- u. Pelzzurichtemaschinen	t	.A	.A	.A	.A	.A	.A	2
3269 01	Zubehör, Einzel- u. Ersatzteile für Lederherstellungsmaschinen	t	249	157	164	5 431	4 936	5 120	6
3269 02	Zubehör, Einzel- u. Ersatzteile für Schuhherstellungs- u. -in- standsetzungsmaschinen	t	158	167	167	5 914	6 576	5 785	12
3269 09	Zubehör, Einzel- u. Ersatzteile für Lederwarenherstellungs-, Fell- u. Pelzzurichtemaschinen	t	5	11	5	614	855	539	6
3269	insgesamt	t	1 974	1 697	1 459	47 648	48 620	38 191	.
3271 10	Feuerwehrgeräte Aufbauten für Kraftfahrgröß- geräte	t St	.A .A	.A .A	1 818 387	.A	.A	47 684	11

9 Produktion nach Güterarten und Güterklassen - Deutschland

Melde-Nr.	Erzeugnis	Einheit	M e n g e			W e r t in 1000 DM			Anzahl der Betr.
			1992 1. Vj	1992 4. Vj	1993 1. Vj	1992 1. Vj	1992 4. Vj	1993 1. Vj	
3271 20	Tragkraftspritzen u. Spezialan-	t	.A	.A	88	.A	.A	3 218	4
3271 50	hänger für Tragkraftspritzen								
	Schaum- u. Kohlensäurelösch-	t	.A	.A	1 681	.A	.A	17 022	5
	geräte u. -anlagen								
3271 91	Andere Feuerwehrrgeräte	t	6 142	7 536	6 904	81 310	104 758	94 537	11
3271 95	Sprinkler u. Sprinkleranlagen	t	.A	.A	147	.A	.A	2 111	8
3271 09	Sonst. Feuerwehrrgeräte	t	.A	.A	924	.A	.A	20 835	11
3271	Zubehör, Einzel- u. Ersatzteile	t	10 810	13 945	11 563				.
	insgesamt	164 507	230 237	185 407	.
	Armaturen u. ähnliche Apparate								
	für Rohr- u. Schlauchleitungen,								
	Dampfkessel, Sammelbehälter,								
	Wannen u. ähnliche Behälter								
3272 13	Druckminderventile	t	.A	.A	565	.A	.A	18 602	24
3272 16	aus Eisen oder Stahl								
	aus anderen metallischen u.	t	1 242	1 143	1 281	27 169	24 717	29 325	22
	nichtmetallischen Werkstoffen								
3272 17	Rückschlagklappen u. -ventile	t	-	-	-	-	-	-	-
	für Reifen oder Luftschläuche								
3272 18	andere	t	1 600	1 382	1 222	27 456	32 037	27 322	28
3272 19	aus Eisen oder Stahl								
	aus anderen metallischen u.	t	182	160	170	4 033	4 759	4 077	11
	nichtmetallischen Werkstoffen								
3272 23	Überdruck- u. Sicherheitsventile	t	515	556	507	18 365	21 416	19 320	16
3272 24	aus Eisen oder Stahl								
	aus anderen metallischen u.	t	.A	.A	372	.A	.A	14 055	14
	nichtmetallischen Werkstoffen								
3272 27	Sonstige Sicherheitsarmaturen	t	.A	1 096	889	.A	56 081	44 899	19
	Sanitärarmaturen								
3272 35	Mischarmaturen	t	8 541	6 237	9 009	297 784	239 025	325 032	25
3272 36	Brausen u. Zubehör	t	1 396	1 642	1 620	66 127	70 218	77 872	9
3272 37	Ab- u. Überlaufarmaturen	t	2 660	2 007	2 652	64 048	48 682	66 184	5
3272 38	Sonstige Sanitärarmaturen	t	.A	.A	13 284	.A	.A	444 475	31
	Armaturen für Heizkörper von								
	Zentralheizungen								
3272 45	Thermostatventile	t	.A	.A	945	.A	.A	32 066	7
3272 46	Sonstige Armaturen für Heiz-	t	.A	2 331	2 513	.A	105 628	113 357	22
	körper von Zentralheizungen								
	andere								
3272 56	Regelventile	t	1 095	1 121	1 002	25 762	25 572	24 566	14
3272 57	Temperaturregelventile								
	Sonstige Regelventile	t	3 674	3 762	3 569	150 457	170 245	147 430	37
	Schieber								
3272 61	aus Gußeisen	t	5 212	4 960	4 563	51 414	53 764	48 521	22
3272 63	aus Stahl	t	.A	.A	3 231	.A	.A	52 741	22
3272 64	aus anderen metallischen u.								
	nichtmetallischen Werkstoffen	t	.A	.A	889	.A	.A	11 747	11
	Ventile								
3272 65	aus Gußeisen	t	8 953	8 402	9 037	53 920	52 186	65 391	23
3272 67	aus Stahl	t	3 536	3 174	2 682	97 114	100 905	84 685	44
3272 68	aus anderen metallischen u.								
	nichtmetallischen Werkstoffen	t	4 847	3 615	3 962	110 496	84 008	90 574	40
3272 71	Hähne	t	.A	.A	516	.A	.A	10 720	11
3272 72	aus Gußeisen								
3272 73	aus Stahl	t	4 303	.A	2 473	101 863	.A	58 901	19
	aus anderen metallischen u.								
	nichtmetallischen Werkstoffen	t	1 251	974	919	28 398	20 886	19 551	23
3272 74	Klappen	t	.A	.A	3 691	.A	.A	53 360	22
3272 75	aus Gußeisen								
3272 76	aus Stahl	t	.A	.A	541	.A	.A	9 210	19
	aus anderen metallischen u.								
	nichtmetallischen Werkstoffen	t	166	154	122	5 935	5 846	4 624	10
3272 77	Membranarmaturen	t	.A	.A	.A	.A	.A	.A	5
3272 78	aus Gußeisen								
	aus anderen metallischen u.	t	.A	.A	.A	.A	.A	.A	5
	nichtmetallischen Werkstoffen								
3272 81	Sonstige Absperrarmaturen	t	.A	.A	2 537	.A	.A	31 678	18
3272 83	aus Gußeisen								
3272 84	aus Stahl	t	3 396	.A	3 039	57 379	.A	57 509	27
	aus anderen metallischen u.								
	nichtmetallischen Werkstoffen	t	.A	.A	3 891	.A	.A	99 010	44
	Ausgleichs- u. Verbindungsarmatu-								
	ren, Ableiter, Abscheider,								
	Be- u. Entlüfter, Überwachungs-								
	armaturen, Armaturen für die								
	Ölhydraulik u. Pneumatik								
3272 91	Ausgleichs- u. Verbindungsarmaturen	t	6 477	6 332	5 434	98 295	86 165	81 311	31
3272 92	aus Gußeisen oder Stahl								
	aus anderen metallischen u.	t	3 665	2 767	2 723	94 592	83 368	87 042	30
	nichtmetallischen Werkstoffen								
3272 94	Ableiter, Abscheider, Be- u. Ent-	t	1 575	1 451	1 439	37 436	32 845	35 516	34
3272 95	lüfter								
	Überwachungsarmaturen	t	2 217	.A	2 883	47 076	.A	45 179	22
	Armaturen für Ölhydraulik u.								
	Pneumatik								
3272 96	Hydroventile	t	6 148	5 104	5 612				
		St	1 557 611	1 183 284	1 252 945	318 571	259 413	263 828	69
3272 97	Pneumatikventile	t	2 763	2 404	2 588				
		St	2 742 907	2 177 678	2 413 247	146 140	123 113	132 094	25
3272 98	Sonst. Ölhydraulik- u. Pneu-								
	matik-Armaturen	t	3 421	2 746	2 824	124 954	103 663	107 577	25

9 Produktion nach Güterarten und Güterklassen - Deutschland

Melde- Nr.	Erzeugnis	Einheit	M e n g e			W e r t i n 1000 DM			Anzahl der Betr.
			1992 1. Vj	1992 4. Vj	1993 1. Vj	1992 1. Vj	1992 4. Vj	1993 1. Vj	
3272 99	Komplette Druckluftwartungsein- heiten	t	.A	.A	274				
		St	.A	.A	94 773	.A	.A	16 845	9
3272 09	Zubehör, Einzel- u. Ersatzteile	t	5 128	4 431	4 798	119 499	102 129	110 210	90
3272	insgesamt	t	124 787	109 569	110 637				
		3 203 489	2 818 713	2 974 010	.
3274 00	WalzengravurenA	.A	66 741	17
	Geräte für ölhydraulische Anlagen u. pneumat. Steuerungen								
	Einzelgeräte für ölhydrauli- sche Anlagen								
3275 11	Hydromotoren	t	2 222	1 950	1 911				
		St	85 809	77 932	77 486	75 723	69 161	71 365	21
3275 15	Hydrozylinder	t	12 591	10 724	9 743				
		St	407 518	391 985	338 842	191 391	174 686	158 609	80
3275 19	Sonst. Hydrogeräte	t	1 329	1 010	1 021				
		St	3 207 993	2 292 590	3 226 829	63 222	49 309	45 779	27
3275 20	Hydroaggregate u. komplette Hydro- anlagen	t	2 920	3 240	2 902				
		St	38 015	32 351	44 749	76 830	91 514	70 101	62
	Einzelgeräte für pneumatische Steuerungen								
3275 51	Pneumatikzylinder	t	.A	.A	3 318				
		St	.A	.A	1 294 949	.A	.A	111 319	34
3275 58	Sonstige Geräte	t	.A	.A	.A				
		St	.A	.A	.A	.A	.A	.A	4
3275 60	Pneumatikaggregate u. komplette pneumatische Steuerungen	t	.A	.A	.A				
		St	.A	.A	.A	.A	.A	.A	5
3275 09	Zubehör, Einzel- u. Ersatzteile	t	8 016	8 621	7 428	158 649	175 877	177 986	79
3275	insgesamt	t	30 781	28 652	26 555				
		695 046	663 134	641 647	.
	Zahnräder u. Getriebe								
	Zahnräder								
3276 12	Stirnräder u. Stirnradtriebe	t	10 483	8 907	7 655	173 862	147 708	141 898	118
3276 13	Kegelräder u. Kegelradtriebe	t	504	538	458	14 494	15 342	12 146	36
3276 14	Schnecken, Schneckenräder u. Schneckentriebe	t	.A	.A	617	.A	.A	15 293	34
3276 15	Zahnstangen, Keilwellen u. Gewindespindeln	t	627	593	471	37 634	30 718	29 395	34
3276 19	Kettenräder	t	4 124	1 658	3 152	27 979	22 448	21 457	44
	Zahnradgetriebe für stationäre Zwecke								
3276 31	Stirnradgetriebe	t	7 941	7 789	7 393	163 650	149 678	143 714	57
3276 32	Turbogetriebe, auch Turbopla- netengetriebe (Über 3000 U/min, gemessen an der schnelllaufenden Welle)	t	.A	308	235	.A	11 681	8 882	5
3276 33	Kegelrad- u. Kegelstirnrad- getriebe	t	3 811	3 626	2 996	80 149	72 023	65 736	42
3276 35	Schneckengetriebe	t	4 134	4 317	4 306	75 238	73 208	74 188	43
3276 37	Planetengetriebe	t	2 608	.A	2 563	64 100	.A	61 540	26
3276 38	Motorgetriebe (Getriebe zum Anflanschen an Motoren)	t	3 670	.A	3 110	97 473	.A	92 060	18
3276 39	Einzel- u. Ersatzteile	t	1 158	1 421	1 416	22 949	19 861	18 156	44
	Zahnradgetriebe für den Antrieb von Fahrzeugen								
3276 51	für Landmaschinen	t	4 824	3 807	3 631	65 872	49 907	49 418	9
3276 53	für Schienenfahrzeuge	t	.A	.A	1 638	.A	.A	41 004	8
	für Wasserfahrzeuge								
3276 55	Untersetzungsgetriebe	t	925	711	763	32 170	24 630	23 342	6
3276 56	Wendegetriebe	t	1 108	1 513	1 202	22 541	26 152	23 287	6
3276 57	für selbstfahrende Geräte	t							
	für die Bauwirtschaft	t	5 710	.A	7 432	112 461	.A	120 212	11
3276 58	für sonst. Fahrzeuge	t	2 491	2 545	1 538	35 409	41 426	28 704	6
3276 59	Einzel- u. Ersatzteile	t	4 083	4 777	4 639	63 691	76 869	60 369	21
	Stufenlos einstellbare Getriebe für stationäre Zwecke u. für den Antrieb von Fahrzeugen								
3276 71	mechanisch	t	.A	.A	2 671	.A	.A	69 239	19
3276 74	hydrostatisch	t	.A	63	56	.A	3 536	4 126	6
3276 77	hydrodynamisch	t	.A	.A	417	.A	.A	39 436	5
3276 79	Einzel- u. Ersatzteile	t	603	420	418	27 971	19 183	19 067	10
3276	insgesamt	t	65 376	60 387	58 776	1 320 350	1 227 669	1 162 669	.
	Wälzlager								
3277 20	Kugellager	t	.A	.A	8 366	.A	.A	234 593	27
3277 30	Kegelrollenlager	t	.A	.A	6 469	.A	.A	142 248	7
3277 40	Sonst. Wälzlager	t	.A	.A	12 065	.A	.A	428 441	24
3277 90	Gehäuse u. Gehäuseteile für Wälzlager	t	.A	2 583	2 901	.A	47 012	50 266	10
3277 09	Einzel- u. Ersatzteile	t	.A	.A	7 539	.A	.A	120 032	22
3277	insgesamt	t	.A	.A	37 341	.A	.A	975 580	.
	Kupplungen, Gleitlager u. andere Antriebs Elemente								
	Kupplungen								
3278 41	Feste Kupplungen	t	.A	.A	1 243	.A	.A	37 765	11
3278 42	Freibewegliche Kupplungen	t	.A	.A	575	.A	.A	9 040	10
3278 43	Gelenkwellen u. Gelenkkupp- lungen	t	.A	.A	2 560	.A	.A	40 319	16

9 Produktion nach Güterarten und Güterklassen - Deutschland

Melde-Nr.	Erzeugnis	Einheit	M e n g e			W e r t i n 1000 DM			Anzahl der Betr.
			1992 1. Vj	1992 4. Vj	1993 1. Vj	1992 1. Vj	1992 4. Vj	1993 1. Vj	
3278 44	Drehelastische Kupplungen	t	.A	.A	2 219	.A	.A	38 861	21
3278 45	Reibungskupplungen	t	.A	.A	1 075	.A	.A	29 594	18
3278 46	Magnetkupplungen	t	.A	.A	1 673	.A	.A	45 125	18
3278 47	Flüssigkeitskupplungen	t	.A	.A	373	.A	.A	24 909	4
3278 48	Überholungskupplungen	t	670	578	475	24 863	20 929	19 607	9
3278 49	Zubehör, Einzel- u. Ersatz- teile	t	623	540	500	22 836	17 971	18 684	22
	Gleitlager u. sonst. Antr.-Elemente								
	Gleitlager	t	339	.A	410	15 278	.A	19 174	9
3278 61	für den Motorenbau	t	2 718	2 614	1 188	39 206	38 293	27 250	11
3278 63	für den übrigen Maschinenbau	t	465	608	523	23 277	24 613	22 155	7
3278 65	Gelenklager, -köpfe	t	1 007	.A	740	19 100	.A	13 783	11
3278 67	Wellen (auch Formwellen)	t							
3278 68	Flach- u. Keilriemenantriebe sowie sonst. Zugorganantriebe	t	1 547	1 363	1 274	12 375	10 075	10 256	9
3278 69	Zubehör, Einzel- u. Ersatz- teile	t	.A	.A	445	.A	.A	7 420	12
	Stahlgelenkketten								
	Rollenketten	t	215	185	220	1 989	1 600	1 912	3
3278 80	für Fahrräder u. Mopeds	t							
	für andere Zwecke	t	.A	4 490	5 161	.A	32 753	34 691	9
3278 91	bis 19.05 mm Teilung	t	.A	2 533	2 534	.A	17 853	18 267	8
3278 92	über 19.05 mm Teilung	t	.A	4 016	3 768	.A	29 174	25 741	13
3278 97	Buchsen- u. Förderketten	t	.A	1 797	1 853	.A	14 690	15 233	10
3278 98	Sonst. Stahlgelenkketten	t	237	179	188	2 608	2 087	2 016	5
3278 99	Teile für Stahlgelenkketten	t	33 764	30 246	28 998	518 180	463 421	461 802	.
3278	insgesamt	t							
	Montagetechnik, Handhabungstechnik, Industrieroboter								
	Montagetechnik								
3281 11	Montagemaschinen	t	1 377	1 876	1 159				
		St	1 797	2 106	1 992	94 840	144 761	86 073	56
3281 12	Montageautomaten	t	.A	.A	1 215				
		St	.A	.A	855	.A	.A	118 449	47
3281 13	Montagelinien	t	.A	.A	1 748				
		St	.A	.A	190	.A	.A	144 715	29
3281 14	Aufbaueinheiten	t	.A	.A	130				
		St	.A	.A	1 236	.A	.A	9 906	14
	Handhabungstechnik, Industrie- roboter								
3281 25	Handhabungsgeräte	t	.A	.A	3 412				
		St	.A	.A	62 506	.A	.A	60 584	51
3281 26	Manipulatoren	t	126	92	135				
		St	3 101	2 768	2 087	20 017	13 793	12 486	13
3281 27	Mehrzweck-Industrieroboter	t	1 193	1 752	1 125				
		St	589	877	577	93 323	123 129	73 143	20
3281 28	Greif- u. Spanneinrichtungen	t	.A	.A	59				
		St	.A	.A	11 903	.A	.A	12 258	10
3281 09	Zubehör, Einzel- u. Ersatzteile	t	3 012	3 278	2 995	55 339	72 144	69 948	86
3281	insgesamt	t	10 123	11 504	11 979	556 310	653 890	587 562	.
	Andere Maschinenbauerzeugnisse								
3289 20	Fahrzeugwaschanlagen	t	.A	.A	4 265				
		St	.A	.A	2 252	.A	.A	116 819	8
	Bodenreinigungsmaschinen für gewerbliche Zwecke								
3289 32	Kehrmaschinen u. Sprühextraktions- maschinen	t	716	471	537				
		St	10 619	5 597	6 223	19 946	14 020	13 625	8
3289 37	Scheuersaugmaschinen	t	.A	.A	288				
		St	.A	.A	2 440	.A	.A	14 704	4
	Andere Maschinen u. Apparate								
3289 54	Hochdruckreiniger (auch mit Dampfstufe)	t	.A	4 788	7 724				
		St	.A	133 258	290 070	.A	126 802	230 039	13
3289 55	Hydraulische Aggregate u. Ven- tilsteuerungen	t	210	678	631				
		St	9 515	11 065	7 081	8 274	12 332	10 300	7
3289 59	Sonstige Maschinen u. Apparate	t	15 868	25 630	14 632	254 672	331 080	228 961	159
3289 61	Mechanische Signal-, Sicherungs-, Überwachungs- oder Steuergeräte	t	583	.A	568	10 557	.A	10 857	7
3289 89	Zubehör, Einzel- u. Ersatzteile	t	13 503	14 101	11 714	200 124	196 088	162 909	205
	Maschinenteile, a.n.g.								
3289 91	Metallstopfbuchsenpackungen u. -dichtungsringe	t	.A	.A	5 459	.A	.A	117 644	52
3289 95	Schiffspropeller, Propeller- flügel u. Verstellpropeller	t	.A	.A	1 225	.A	.A	33 307	10
3289 99	Stoßdämpfer für Maschinen, Fliehkraftregler u. sonst. Maschinenteile	t	7 430	6 387	6 575	119 810	104 660	108 025	74
3289	insgesamt	t	59 923	64 617	53 051	1 087 809	1 111 381	1 047 190	.
	Reparaturen, Veredlung, Montagen u. Demontagen von Erzeugnissen dieser Gütergruppe								
3292 17	Reparaturen von Holzbe- u. -verarbeitungs- maschinen	17 005	.A	12 831	49

9 Produktion nach Güterarten und Güterklassen - Deutschland

Melde-Nr.	Erzeugnis	Einheit	M e n g e			W e r t in 1000 DM			Anzahl der Betr.
			1992 1. Vj	1992 4. Vj	1993 1. Vj	1992 1. Vj	1992 4. Vj	1993 1. Vj	
3292 20	von nichtelektrischen Kraftmaschinen	109 617	125 543	100 585	43
3292 33	von gewerblichen Kühlmöbeln u. -geräten, Kältemaschinen u. -anlagen, Wärmepumpen	37 965	49 813	31 621	47
3292 35	von Bau-, Baustoff-, Keramik- u. Glasmaschinen	58 759	62 225	62 528	89
3292 49	von Landmaschinen, milchwirtschaftlichen Maschinen u. Ackerschleppern	37 247	44 872	29 814	134
3292 65	von Textil- u. Nähmaschinen	7 272	16 436	6 418	26
3292 80	von sonst. Maschinenbauerzeugnissen	971 023	1 180 820	945 248	1 259
3292	insgesamt	1 238 888	1 494 088	1 189 045	.
3295 00	Eigenveredlung	2 009	.A	880	5
3296 00	Lohnveredlung	181 747	183 295	143 296	392
3297 20	Montagen von nichtelektrischen Kraftmaschinen	91 295	98 208	121 068	29
3297 55	von Hebe- u. Förderzeugen	147 861	204 958	165 656	177
3297 90	von sonst. Maschinenbauerzeugnissen	961 347	1 656 484	1 011 543	1 035
3297	insgesamt	1 200 503	1 959 650	1 298 267	.
3298 00	Demontagen u. Abwrackung von Maschinenbauerzeugnissen	27 143	.A	13 753	23
<u>Straßenfahrzeuge</u>									
<u>(ohne Ackerschlepper)</u>									
Personenkraftwagen (auch dreirädrig) u. Kleinomnibusse (bis 9 Sitzplätze), einschl. Fahrgestelle mit Motor									
3311 10	mit einem Hubraum bis 1,0 l 1)	St
3311 20	über 1,0 bis 1,5 l 2)	St	216 445	.A	149 238	3 272 176	.A	2 443 617	7
3311 30	über 1,5 bis 2,0 l	St	663 209	.A	555 484	15 138 961	.A	12 711 307	18
3311 40	über 2,0 bis 3,0 l	St	186 955	160 111	135 369	7 651 479	6 838 249	5 810 660	14
3311 70	über 3,0 l	St	49 810	49 590	40 348	4 827 054	4 397 868	3 209 372	9
3311	insgesamt	St	1 116 419	1 062 568	880 439	30 889 670	29 459 348	24 174 956	.
Kombinationskraftwagen (Mehrzweckwagen) (auch dreirädrig), einschl. Fahrgestelle mit Motor									
3312 50	mit einem Hubraum bis 1,5 l	St	.A	.A	.A	.A	.A	.A	3
3312 60	über 1,5 bis 2,0 l	St	109 513	62 410	68 149	2 543 121	1 493 864	1 652 313	7
3312 80	über 2,0 l	St	.A	.A	.A	.A	.A	.A	4
3312	insgesamt	St	196 469	158 944	153 172	4 715 582	3 787 058	3 619 810	.
Liefer- u. Lastkraftwagen (auch dreirädrig, aber ohne Lastkraftwagen mit Spezialaufbauten), einschl. Fahrgestelle mit Motor									
3313 10	mit einem zulässigen Gesamtgewicht bis 4,0 t	St	.A	.A	31 239	.A	.A	899 741	7
3313 20	über 4,0 bis 6,0 t	St	.A	.A	3 657	.A	.A	143 535	5
3313 30	über 6,0 bis 10,0 t	St	.A	.A	10 865	.A	.A	441 805	6
3313 50	über 10,0 bis 12,0 t	St	.A	.A	.A	.A	.A	.A	3
3313 70	über 12,0 bis 15,0 t	St	.A	.A	.A	.A	.A	.A	3
3313 90	über 15,0 t	St	13 342	12 008	8 692	1 980 339	1 700 196	1 307 322	5
3313	insgesamt	St	91 585	67 505	55 897	4 491 643	3 462 042	2 916 896	.
Lastkraftwagen mit Spezialaufbauten, einschl. Fahrgestelle mit Motor									
3314 11	Kommunalfahrzeuge	St	.A	.A	321	.A	.A	53 420	4
3314 19	Feuerwehrfahrzeuge	St	.A	946	489	.A	110 417	54 235	11
3314 50	Sonst. Kommunalfahrzeuge	St
3314 90	Motorcaravans, Wohnmobile (ohne Fahrgestelle mit Motor)	St	6 661	4 525	4 176	242 388	173 969	139 796	14
3314	Andere Lastkraftwagen mit Spezialaufbauten, haupts. nicht zu Beförderungszwecken	St	.A	.A	45	.A	.A	4 294	7
3314	insgesamt	St	.A	.A	5 031	.A	.A	251 745	.
3315 00	Omnibusse u. Obusse, einschl. Fahrgestelle mit Motor	St	.A	3 691	2 759	.A	1 129 415	867 983	12

1) In Meldenummer 3311 20 enthalten. - 2) Enthält auch die Meldenummer 3311 10.

9 Produktion nach Güterarten und Güterklassen - Deutschland

Melde-Nr.	Erzeugnis	Einheit	M e n g e			W e r t i n 1000 DM			Anzahl der Betr.
			1992 1. Vj	1992 4. Vj	1993 1. Vj	1992 1. Vj	1992 4. Vj	1993 1. Vj	
	Verbrennungsmotoren für Kraftwagen								
3318 32	Ottomotoren, Kreiskolbenmotoren für Personenkraftwagen 1)	St * kW *							6
	darunter zum Absatz bestimmt 1)	St kW							
3318 35	für Liefer-, Last- u. a. Nutzkraftwagen 2)	St * kW *	.A	.A	1 136 908
	darunter zum Absatz bestimmt 2)	St kW	.A	.A	101 458 411	.A	.A	935 337	1
			.A	.A	334 327				
			.A	.A	28 822 383				
3318 51	Dieselmotoren für Personenkraftwagen 3)	St * kW *							2
	darunter zum Absatz bestimmt 3)	St kW							
3318 53	für Liefer-, Last- u. a. Nutzkraftwagen 4)	St * kW *	300 548	270 911	224 821
	darunter zum Absatz bestimmt 4)	St kW	22 347 597	17 827 524	16 255 992				
		St kW	26 843	32 093	25 108	182 489	203 619	160 700	4
		St kW	2 350 841	2 520 475	2 151 727				
3318 70	Gasturbinen für Kraftwagen	St kW	-	-	-	-	-	-	-
3318	insgesamt	St * kW *	.A	.A	1 361 729
	darunter zum Absatz bestimmt	St kW	.A	.A	117 714 403	.A	.A	1 096 037	.
		St kW	.A	.A	359 435				
		St kW	.A	.A	30 974 110				
3319 00	Fahrgestelle ohne Motor für Kraftwagen	St	.A	.A	.A	.A	.A	.A	4
3321 00	Sattel- u. sonst. Straßenzugmaschinen, einschl. Motoren	St	9 026	8 063	5 463	1 304 542	1 123 645	791 971	8
3328 00	Verbrennungsmotoren für Zugmaschinen	St kW	.A	.A	.A	.A	.A	.A	2
			.A	.A	.A				
	Zubehör, Einzel- u. Ersatzteile für Kraftwagen-, Straßenzugmaschinen- u. Kraftradmotoren								
3331 20	Gleitlager einschl. Lagergeh.	273 120	233 809	215 315	19
3331 30	Kolben, Kolbenringe, Zylinderlaufbuchsen, Ventile u.ä.	818 956	715 978	644 583	53
3331 50	Pumpen f. VerbrennungsmotorenA	.A	1 139 687	36
3331 60	Andere Motorenteile (ohne Dichtungen)	1 710 158	1 457 342	1 472 093	73
3331 70	DichtungenA	.A	265 295	31
3331	insgesamt	4 560 339	3 833 056	3 736 973	.
	Rahmen, Räder u. Felgen für Kraftwagen u. Straßenzugmaschinen								
3332 10	Rahmen u. TrägerA	.A	121 153	32
3332 70	Räder, Felgen u. NabenA	.A	251 681	20
3332	insgesamt	553 564	428 315	372 834	.
	Triebwerksteile u. Lenkungen für Kraftwagen, Straßenzugmaschinen u. Krafträder								
3333 10	Kupplungen	t *	.A	.A	19 905
	darunter zum Absatz bestimmt	t	.A	.A	19 905	.A	.A	247 259	16
3333 20	Wellen, z.B. Kardanwellen	t *	.A	.A	.A
	darunter zum Absatz bestimmt	t	.A	.A	19 090	.A	.A	322 946	24
3333 30	Getriebe	t *	.A	.A	.A
	darunter zum Absatz bestimmt	t	.A	.A	34 755	.A	.A	688 534	19
3333 40	Andere Triebwerksteile	t *	.A	.A	.A
	darunter zum Absatz bestimmt	t	.A	20 265	20 279	.A	289 242	285 450	33
3333 50	Lenkungen	t *	.A	.A	.A
	darunter zum Absatz bestimmt	t	.A	.A	7 536	.A	.A	225 766	11
3333 09	Einzel- u. Ersatzteile	636 647	550 873	524 850	60
3333	insgesamt				
	darunter zum Absatz bestimmt	2 984 952	2 396 953	2 294 805	.
	Kühler, Bremsaggregate, Stoßdämpfer u.ä. Teile für Kraftwagen, Straßenzugmaschinen u. Krafträder								
3334 10	Kühler, Kühlerteile u. KühlerträgerA	.A	152 661	20
3334 30	Bremsaggregate für Kraftfahrzeuge u. Anhänger	1 051 841	911 001	839 493	40
3334 60	Organe für Kipp- u. Hebevorrichtungen, mechanisch, pneumatisch o. hydraulischA	.A	32 766	9
3334 70	Stoßdämpfer u. -teileA	.A	265 083	16
3334 90	Anhänger-KupplungenA	.A	87 333	12
3334	insgesamt	1 710 131	1 411 783	1 377 336	.
	Andere Kraftfahrzeugteile								
3335 10	Autoheizungen u. -entlüftungen, KlimaanlageA	.A	118 553	16
3335 50	Abgasreinigungssysteme für Straßenfahrzeuge	St	.A	1 742 582	1 611 415	.A	280 969	250 142	9
3335 80	Sonst. KraftfahrzeugteileA	.A	1 013 296	89
3335	insgesamt	1 611 528	1 603 294	1 381 991	.

1) In Meldenummer 3318 35 enthalten. - 2) Enthält auch die Meldenummer 3318 32. - 3) In Meldenummer 3318 53 enthalten.
4) Enthält auch die Meldenummer 3318 51.

9 Produktion nach Güterarten und Güterklassen - Deutschland

Melde- Nr.	Erzeugnis	Einheit	M e n g e			W e r t i n 1000 DM			Anzahl der Betr.
			1992 1. Vj	1992 4. Vj	1993 1. Vj	1992 1. Vj	1992 4. Vj	1993 1. Vj	1993 1. Vj
3337 11	Kraftfahrzeugzubehör	235 965	219 245	232 479	20
3337 19	Sicherheitsgurte aller Art
	Anderes Kraftfahrzeugzubehör	1 251 217	1 044 608	1 016 427	149
3337 90	für Karosserien, Aufbauten u. Innenausstattungen	746 126	655 716	646 692	94
3337	Sonst. Zubehör sowie Garagen- u. Wartungsgerät	2 233 308	1 919 569	1 895 598	.
	insgesamt
3341 10	Karosserien u. Aufbauten für Kraftwagen, Zugmaschinen u. An- hänger	St	.A	.A	40 240	.A	.A	312 764	9
	Karosserien für Personenkraft- wagen	St
3341 20	Aufbauten	St	30 579	29 297	22 144	541 803	485 288	357 084	243
3341 30	für Liefer- u. Lastkraftwagen	St	2 424	1 176	884	129 765	98 074	73 748	22
3341 50	für Kommunalfahrzeuge	St
	für Straßenzugmaschinen u. Ackerschlepper	St	.A	.A	.A	.A	.A	.A	2
3341 91	für Omnibusse, Obusse 1)	StA	.A	.A	6
3341 95	für Kraftwagenanhänger 2)	St	.A	.A	.A	.A	.A	.A	104
3341 09	Einzel- u. Ersatzteile	1 305 159	1 210 700	1 023 346	.
3341	insgesamtA	.A	1 826 388	.
3343 00	Fahrgestelle für Anhänger	St	.A	.A	21 478	.A	.A	27 623	7
3345 43	Kraftwagenanhänger	St	4 294	4 013	3 715	56 090	43 883	35 031	52
3345 47	zur Lastenbeförderung	St	.A	.A	2 081	.A	.A	128 187	63
3345 49	mehrachsig	St	1 251	1 320	1 004	41 027	39 911	32 551	32
	bis 10 t zul. Gesamtgew.	St
	über 10 t zul. Gesamtgew.	St
	mit Spezialaufbauten	St
	Sattelanhänger	St
3345 81	zur Lastenbeförderung	St	2 115	2 113	1 583	48 540	65 359	58 695	38
3345 84	zweiachsig	St	.A	.A	1 791	.A	.A	106 951	33
	drei- u. mehrachsig	St
	mit Spezialaufbauten	St
3345 86	zweiachsig	St	.A	.A	145	.A	.A	12 125	12
3345 87	drei- u. mehrachsig	St	.A	.A	751	.A	.A	79 859	21
3345 91	Sonst. Kraftwagenanhänger	St	574	515	340	10 093	10 584	7 709	9
3345 93	Mobilheime (mit Fahrgestell)	St	.A	.A	14 748	.A	.A	244 829	19
3345 95	Camping- u. Wohnanhänger	St
	Einachsige Kraftwagenanhänger	St	13 784	12 699	13 687	51 244	46 076	42 314	39
	zur Lastenbeförderung mit u. ohne Spezialaufbauten	St	427	354	365	8 253	7 135	7 001	15
3345 99	Sonst. Kraftwagenanhänger	St	.	.	.	378 892	226 168	253 889	31
3345 09	Zubehör, Einzel- u. Ersatzteile	1 296 345	1 098 283	1 009 141	.
3345	insgesamt
3371 10	Kraftträder u. Fahrräder mit Hilfsmotor	St	.A	.A	.A	.A	.A	.A	4
3371 40	Kraftträder u. Motorroller	St	.A	.A	.A	.A	.A	.A	1
3371 70	Fahrräder mit Hilfsmotor	St	.A	.A	.A	.A	.A	.A	3
3371	Mopeds	St	.A	.A	.A	.A	.A	.A	.
	Mofas	St	.A	.A	.A	.A	.A	.A	.
	insgesamt	St	.A	.A	.A	.A	.A	.A	.
3372 10	Verbrennungsmotoren für Kraft- räder u. Fahrräder m. Hilfsm. für Kraftträder ohne Ge- schwindigkeitsbegrenzung	St * kW * St kW	.A .A .A .A	.A .A .A .A	.A .A .A .A	. .A .A .A	. .A .A .A	. .A .A .A	. 2
3372 90	darunter zum Absatz bestimmt	St * kW * St kW	.A .A .A .A	.A .A .A .A	.A .A .A .A	. .A .A .A	. .A .A .A	. .A .A .A	. 1
3372	für Kraftträder mit Geschwin- digkeitsbegrenzung u. Fahr- räder mit Hilfsmotor	St * kW * St kW	.A .A .A .A	.A .A .A .A	.A .A .A .A	. .A .A .A	. .A .A .A	. .A .A .A	. .
	darunter zum Absatz bestimmt	St * kW * St kW	.A .A .A .A	.A .A .A .A	.A .A .A .A	. .A .A .A	. .A .A .A	. .A .A .A	. .
3373 00	insgesamt	St * kW * St kW	.A .A .A .A	.A .A .A .A	.A .A .A .A	. .A .A .A	. .A .A .A	. .A .A .A	. .
3373 00	Zubehör, Einzel- u. Ersatzteile für Kraftträder	27 966	29 388	34 035	25
3375 00	Fahrräder (einschl. Kinder- u. Jugendfahrräder) (ohne Spiel- fahrräder)	St	1 043 338	613 483	950 024	307 298	188 171	296 959	24
3376 10	Zubehör, Einzel- u. Ersatzteile für Fahrräder u. Kindersport- fahrzeuge	St	129 080	102 334	170 529	12 026	8 361	13 747	11
3376 30	Fahrradrahmen	t	.A	.A	.A	.A	.A	.A	2
3376 40	Pedale	Paar	.A	.A	.A	.A	.A	.A	4
3376 60	Speichen u. Nippel, auch für Kraftträder	t	.A	.A	.A	.A	.A	.A	3
3376 90	Felgen u. Sättel	t	.A	.A	896	.A	.A	7 702	45
3376	Sonst. Teile	St	.A	.A	1 712 594	.A	.A	100 057	.
	insgesamt	110 386	70 105	132 970	.

1) In Meldenummer 3341 95 enthalten. - 2) Enthält auch die Meldenummer 3341 91.

9 Produktion nach Güterarten und Güterklassen - Deutschland

Melde- Nr.	Erzeugnis	Einheit	M e n g e			W e r t in 1000 DM			Anzahl der Betr.
			1992 1. VJ	1992 4. VJ	1993 1. VJ	1992 1. VJ	1992 4. VJ	1993 1. VJ	1993 1. VJ
3381 10	Kinderwagen	St	.A	.A	59 922	.A	.A	20 534	13
3381 50	Kinderwagen (ohne Puppenwagen)	St	.A	.A	45 014	.A	.A	7 510	13
3381 09	KindersportwagenA	.A	8 364	12
3381	Zubehör, Einzel- u. Ersatzteile insgesamt	63 853	37 408	36 408	.
3384 10	Krankenfahrstühle u. Selbstfahrer	St	3 047	.A	2 262	32 872	.A	18 526	4
3384 50	motorisch betrieben	St	.A	.A	18 244	.A	.A	30 285	7
3384 09	handbetriebenA	.A	21 233	8
3384	Zubehör, Einzel- u. Ersatzteile insgesamtA	.A	70 044	.
3387 10	Gespannfahrzeuge	St	.A	.A	1 284	.A	.A	15 297	15
3387 09	Anhänger für landw. Zwecke u. a.A	.A	1 848	3
3387	GespannfahrzeugeA	.A	17 145	.
3392 15	Zubehör, Einzel- u. Ersatzteile	1 978 216	2 228 879	1 970 641	1 791
3392 20	von Kraftwagen	19 945	21 225	19 123	57
3392 30	von Straßenzugmaschinen
3392 41	von Kraftwagenmotoren	124 027	101 434	103 982	65
3392 49	von Karosserien u. Aufbauten für	122 485	151 512	120 300	249
3392 70	Kraftwagenmotoren	22 796	26 384	20 128	86
3392 80	KraftwagenanhängerA	.A	382	5
3392	von KraftwagenanhängernA	.A	1 198	6
	von Kraftträdern (einschl.	2 270 478	2 531 624	2 235 754	.
	Motor) u. Fahrrädern
	von Kinderwagen, Krankenfahr- stühlen u. Gespannfahrzeugen
3392	insgesamt
3397 00	Montagen	46 789	68 130	56 176	35
3398 00	Lackierungen von	49 851	47 502	45 381	165
3399 00	StraßenfahrzeugenA	.A	59 097	64
	Umbauten von Kraftfahrzeugen
<u>Wasserfahrzeuge</u>									
3411	Hochsee-, Küstenfahrge- st- u. -frachtschiffe 1)	BRZ St
3415	Hochsee- u. Küstenschlepper, Seegehende Eisbrecher u. Bergungsschiffe 2)	BRZ St	.A	.A	265 080 7 760	.A	.A	1 278 139	17
3421	Binnenfahrge- u. -frachtschiffe mit Eigenantrieb 3)	St
3423	Binnenfrachtschiffe	St
3425	ohne Eigenantrieb 3)	St
3430	Binnenschlepper, -bergungs- schiffe, -eisbrecher u. Hafenschiffe mit Eigenantrieb 4)	St	.A	.A	.A	.A	.A	.A	2
3440	Fischereischiffe 5)	St
3450	Behörden- u. Sonderschiffe für die Hochsee- u. Binnen- schifffahrt 6)	St	.A	.A	.A	.A	.A	.A	1
3471	Boote u. Jachten	St	2 864	2 058	2 162	45 066	51 677	35 094	15
3479	(ohne Falt- u. Schlauchboote)	St
3480	Schwimmbagger, -krane, -docks, Hub- bzw. Bohrinnein u. a. 7)	St	.A	.A	.A	.A	.A	.A	5
3492	Pontons u. Schwimmkörper 8)	St	.	.	.	71 476	128 545	112 934	52
3497	Schiffbauliche Einzelteile	250 791	341 818	208 335	96
3498	ReparaturenA	.A	1 879	9
3499	Montagen (außerhalb des Betriebes)A	.A	19 325	5
	UmbautenA	.A	.A	2
	Abwrackung
<u>Luft- und Raumfahrzeuge</u>									
3511 12	Segelflugzeuge, Hanggleiter, Ballone, Luftschiffe u. dgl.	St	116	86	64	10 219	7 394	5 655	5
3511 15	Segelflugzeuge	St	.A	.A	.A	.A	.A	.A	5
3511 20	ohne Hilfsmotor	St
3511	mit Hilfsmotor	St	.A	.A	.A	.A	.A	.A	2
	Hanggleiter, Ballone, Luftschiffe u. a. nicht für masch. Antrieb bestimmte Luftfahrzeuge	St
	insgesamt	St	187	157	120	17 676	16 614	13 063	.

1) In Meldenummer 3415 enthalten. - 2) Enthält auch die Meldenummer 3411. - 3) In Meldenummer 3425 enthalten. - 4) Enthält auch die Meldenummern 3421 und 3423. - 5) In Meldenummer 3440 enthalten. - 6) Enthält auch die Meldenummer 3430. - 7) In Meldenummer 3479 enthalten. - 8) Enthält auch die Meldenummer 3471.

StBA, FS4, R 3.1

9 Produktion nach Güterarten und Güterklassen - Deutschland

Melde-Nr.	Erzeugnis	Einheit	M e n g e			W e r t in 1000 DM			Anzahl der Betr.
			1992 1. Vj	1992 4. Vj	1993 1. Vj	1992 1. Vj	1992 4. Vj	1993 1. Vj	
3516	Andere Luft- u. Raumfahrzeuge	St	11	33	12	14 642	79 889	13 811	4
3532	Flugkörper	-	-	-	-
3533	Triebwerke u. a. Antriebsmotoren für Luft- u. Raumfahrzeuge darunter zum Absatz bestimmt	St *	.A	.A	.A	.A	.A	.A	1
3535	Teile für Triebwerke u. a. Antriebsmotoren für Luft- u. Raumfahrzeuge	t	1 738	2 571	1 515	198 080	285 669	168 276	6
3530 09	Zubehör, Einzel- u. Ersatzteile für FlugkörperA	106 639	59 815	5
3571 10	Rettungs- u. Sicherheitsgeräte Fallschirme	22 678	5 786	2 707	4
3571 50	Anschallgurte für Luft- u. RaumfahrzeugeA	.A	.A	2
3571 90	Sonst. Rettungs- u. Sicherheitsgeräte	St	.A	.A	.A	.A	.A	.A	1
3571	insgesamt	24 651	.A	5 148	.
3579	Teile für Luft- u. Raumfahrzeuge	1 002 494	1 069 897	1 030 519	32
3580	Startvorrichtungen, Abbremsvorrichtungen für Schiffdecks u. ä. Landehilfen für Luftfahrzeuge; Bodengeräte zur Flugausbildung	5 691	.A	2 338	4
3592	Reparaturen (einschl. Grundüberholungen u. Wartungen)A	.A	432 929	34
3595	Eigenveredlung (Veredlungsarbeiten für eigene Rechnung)	-	-	-	-
3596	Lohnveredlung (Veredlungsarbeiten für fremde Rechnung)A	.A	9 650	3
3597	MontagenA	.A	2 328	4
3598	Abwrackung	-	-	-	-
3599	Bergungsarbeiten	-	-	-	-
<u>Elektrotechnische Erzeugnisse</u>									
Elektromotoren u. -generatoren Gleichstrommotoren u. -generatoren (einschl. Getriebemotoren) bis 0,0375 kW									
3611 11		t *	.A	2 815	2 714				
	darunter zum Absatz bestimmt	St *	.A	4 506 627	4 465 036
		t	3 130	2 815	2 714				
3611 12	Über 0,0375 bis 0,075 kW	St *	4 951 404	4 506 627	4 465 036	125 904	110 505	121 679	15
	darunter zum Absatz bestimmt	t *	2 389	.A	1 742
		St *	4 724 435	.A	3 712 275
3611 14	Über 0,075 bis 0,375 kW	t	2 389	.A	1 742				
		St	4 724 435	.A	3 712 275	95 150	.A	72 138	22
3611 15	Über 0,375 bis 0,75 kW	t	4 238	.A	5 204				
		St	2 424 390	.A	2 642 777	95 028	.A	104 667	35
3611 16	Über 0,75 bis 7,5 kW	t	.A	.A	362				
		St	.A	.A	27 973	.A	.A	11 330	24
3611 17	Über 7,5 bis 75 kW	t	.A	.A	833				
		St	.A	.A	45 074	.A	.A	30 022	36
3611 18	Über 75 bis 750 kW	t	.A	.A	1 075				
		St	.A	.A	3 882	.A	.A	32 717	27
3611 19	Über 750 kW	t	.A	.A	962				
		St	187	.A	1 083	.A	.A	20 634	11
			22	.A	23	10 601	.A	6 041	5
Einphasen-Wechselstrommotoren (einschl. Getriebemotoren) bis 0,0075 kW									
3611 21		t *	.A	.A	.A				
	darunter zum Absatz bestimmt	St *	.A	.A	.A
		t	.A	.A	224				
3611 23	Über 0,0075 bis 0,05 kW	St *	.A	.A	388 038	.A	.A	8 364	12
	darunter zum Absatz bestimmt	t *	.A	.A	.A
		St	3 131	2 520	2 315				
3611 25	Über 0,05 bis 0,375 kW	t	2 764 676	2 157 687	1 992 458	63 846	49 110	44 592	22
	darunter zum Absatz bestimmt	St *	.A	.A	.A
		t	7 061	7 599	16 316				
3611 27	Über 0,375 kW	St *	3 254 316	2 421 657	2 790 567	145 363	112 424	127 586	36
	darunter zum Absatz bestimmt	t *	.A	.A	.A
		St	.A	.A	3 572				
			.A	.A	679 466	.A	.A	38 692	27

9 Produktion nach Güterarten und Güterklassen - Deutschland

Melde- Nr.	Erzeugnis	Einheit	M e n g e			W e r t in 1000 DM			Anzahl der Betr.
			1992 1. Vj	1992 4. Vj	1993 1. Vj	1992 1. Vj	1992 4. Vj	1993 1. Vj	1993 1. Vj
3611 35	Mehrphasen-Wechselstrommotoren (einschl. Getriebemotoren) Repulsions- u. Drehstromkommu- tatormotoren	t St	541 5 960	534 7 299	526 6 843	13 793	14 346	11 890	11
3611 41	Drehstrom- u. Zweiphasen- Wechselstrommotoren bis 0,05 kW	t * St *	190 55 214	149 45 931	168 43 779
	darunter zum Absatz bestimmt	t St	190 55 214	149 45 931	168 43 779	7 945	7 799	7 574	12
3611 42	Über 0,05 bis 0,375 kW	t * St *	.A .A	.A .A	2 150 263 561
	darunter zum Absatz bestimmt	t St	.A .A	.A .A	2 021 248 929	.A	.A	60 818	39
3611 45	Über 0,375 bis 7,5 kW	t St	27 515 886 475	25 897 762 970	23 002 702 884	364 459	335 267	298 527	63
3611 46	Über 7,5 bis 75 kW	t St	.A .A	.A .A	11 562 77 589	.A	.A	121 181	36
3611 47	Über 75 kW in Niederspan- nungsausführung (bis 1 kV)	t St	.A .A	.A .A	5 147 4 802	.A	.A	54 660	14
3611 48	Über 75 bis 750 kW in Hoch- spannungsausf. (über 1 kV)	t St	.A .A	.A .A	1 037 362	.A	.A	15 368	7
3611 49	Über 750 kW in Hochspan- nungsausf. (über 1 kV)	t St	.A .A	.A .A	1 506 171	.A	.A	35 168	9
3611 61	Wechselstromgeneratoren bis 7,5 kVA	t St	.A .A	.A .A	103 3 856	.A	.A	4 079	5
3611 62	Über 7,5 bis 75 kVA	t St	.A .A	.A .A	539 2 939	.A	.A	5 808	11
3611 63	Über 75 bis 750 kVA	t St	.A .A	.A .A	775 640	.A	.A	10 696	10
3611 64	Über 750 bis 3 000 kVA	t St	.A .A	.A .A	281 58	.A	.A	5 387	6
3611 65	Über 3 000 kVA	t St	.A .A	9 203 43	11 226 35	.A	110 823	83 143	7
3611 71	Stromerzeugungsaggregate (ohne Schweißstromerzeugungsaggregate) angetrieben durch Ottomotoren	t St	.A .A	.A .A	479 7 976	.A	.A	17 566	6
	angetrieben durch Dieselmotoren u. sonst. Kraftmaschinen	t St	.A .A	.A .A	54 453	.A	.A	2 548	5
3611 74	bis 7,5 kVA	t St	.A .A	.A .A	442 370	.A	.A	15 285	19
3611 75	Über 7,5 bis 75 kVA	t St	.A .A	.A .A	427 154	21 931	27 648	9 921	14
3611 76	Über 75 bis 225 kVA	t St	808 277	617 279	427 154	21 931	27 648	9 921	14
3611 77	Über 225 bis 750 kVA 1)	t St	.A .A	.A .A	747 132	.A	.A	22 041	4
3611 78	Über 750 kVA 2)	t St	.A .A	.A .A	580 890	17 844	.A	46 481	3
3611 85	Fahrmotoren	t St	348 505	.A .A	580 890	17 844	.A	46 481	3
3611 96	Allstrom-(Universal-)motoren	t * St *	6 061 1 804 193	4 625 1 387 250	5 535 1 594 879
	darunter zum Absatz bestimmt	t St	5 135 1 289 345	3 881 982 832	4 712 1 155 423	82 001	66 807	71 959	13
3611 98	Elektro-Sondermaschinen	t St	.A .A	2 047 115 044	1 996 203 063	.A	65 308	71 178	26
3611 09	Zubehör, Einzel- u. Ersatzteile	t	18 560	14 251	19 372	232 830	178 823	185 771	100
3611	insgesamt	2 030 583	1 884 315	1 775 511	.
3612 11	Transformatoren Vorschaltgeräte für Niederspannungs-Leucht- stofflampen	St	.A	.A	8 854 096	.A	.A	35 146	7
3612 15	für sonst. Entladungslampen	St	.A	.A	2 107 594	.A	.A	36 979	12
3612 22	Transformatoren mit Flüssig- keitsisolation	St	3 121	3 003	2 970	36 282	37 124	37 033	16
3612 23	bis 650 kVA	St	.A	.A	509	.A	.A	10 663	9
3612 24	Über 650 bis 1 600 kVA	St	.A	.A	183	.A	.A	25 215	10
3612 29	Über 1 600 bis 10 000 kVA	St	.A	.A	79	.A	.A	90 132	7
3612 31	Über 10 000 kVA	St	.A	.A	5 389 611	.A	.A	30 056	55
3612 35	Trockentransformatoren bis 0,010 kVA	St	.A	.A	6 169 263	111 330	93 642	96 390	89
3612 37	Über 0,010 bis 1 kVA	St	7 491 185	5 831 439	475 970	39 779	38 530	33 987	73
3612 38	Über 1 bis 16 kVA	St	807 293	387 529	2 938	.A	.A	12 558	35
	Über 16 kVA	St	.A	.A	2 938	.A	.A	12 558	35
3612 41	Gießharz-Verteilungs- u. Leistungstransformatoren	St	.A	.A	22 269	.A	.A	12 121	9
3612 44	bis 650 kVA	St	.A	.A	816	43 587	40 213	34 087	2
3612 46	Über 650 bis 1 600 kVA 3)	St	1 030	973	816	43 587	40 213	34 087	2
3612 50	Über 1 600 kVA 4)	St	30 147	25 625	23 132	5 804	5 117	4 777	14
3612 62	Stell-(Regel-)transformatoren	St	30 147	25 625	23 132	5 804	5 117	4 777	14
3612 62	Meßwandler	St	.A	.A	166 058	.A	.A	22 276	15
3612 63	Stromwandler bis 36 kV	St	.A	.A	916	8 531	.A	13 632	4
3612 65	Über 36 kV	St	.A	.A	33 615	.A	.A	13 681	9
3612 84	Spannungswandler	St	.A	.A	33 615	.A	.A	13 681	9
3612 85	Drosselspulen ohne Eisenkern	St	.A	.A	3 795 027	.A	.A	3 117	10
3612 85	mit Eisenkern	St	.A	.A	67 278	.A	.A	7 041	11
3612 99	Sonstige Transformatoren	St	.A	.A	1 115 101	.A	.A	16 748	25
3612 09	Zubehör, Einzel- u. Ersatzteile	t	.A	.A	11 656	.A	.A	90 173	36
3612	insgesamt	682 490	701 335	625 812	.

1) In Meldenummer 3611 78 enthalten. - 2) Enthält auch die Meldenummer 3611 77. - 3) In Meldenummer 3612 46 enthalten.
4) Enthält auch die Meldenummer 3612 44.

StBA, FS4, R 3.1

9 Produktion nach Güterarten und Güterklassen - Deutschland

Melde-Nr.	Erzeugnis	Einheit	M e n g e			W e r t in 1000 DM			Anzahl der Betr.
			1992 1. Vj	1992 4. Vj	1993 1. Vj	1992 1. Vj	1992 4. Vj	1993 1. Vj	1993 1. Vj
3613 12	Stromrichter								
3613 15	Einkristallgleichrichterelemente u. -sätze, nicht steuerbar	1000 St	.A	.A	.A	.A	.A	.A	10
3613 20	Thyristoren, Triacs u. dgl. Mehrkristallgleichrichterelemente u. -sätze	St	925 348	850 471	796 445	39 698	39 331	37 821	8
	Halbleiter-Stromrichtergeräte		.A	.A	.A	.A	.A	.A	3
	Stromrichtergeräte für die Ladung von Akkumulatoren								
3613 31	für Starterakkumulatoren	St	120 721	159 309	145 040	13 120	17 406	14 045	12
3613 33	für stationäre Akkumulatoren	St	.A	19 757	19 615	.A	45 582	36 967	13
3613 35	für Antriebsakkumulatoren	St	19 443	19 623	16 438	27 162	24 611	18 606	9
3613 37	für sonst. Akkumulatoren u. Batterien (Kleinlader)	St	.A	.A	985 445	.A	.A	15 533	10
	Stromrichter für Antriebszweck								
	Stromrichtergeräte für Gleichstromantriebe								
3613 61	bis 10 kW	St	20 070	.A	23 899	17 101	.A	17 477	21
3613 62	über 10 kW	St	.A	.A	14 819	.A	.A	47 933	15
	Statische Frequenzumrichter für Drehstromantriebe								
3613 65	bis 10 kVA	St	.A	.A	29 132	.A	.A	49 365	17
3613 66	über 10 bis 100 kVA	St	.A	22 998	25 210	.A	77 762	85 730	16
3613 67	über 100 kVA	St	428	540	573	55 574	74 301	60 172	6
	Stromrichtergeräte für sonst. Anwendungen								
	Geregelte Netzgeräte mit einer Ausgangsleistung								
3613 81	bis 0,5 kW	St	.A	.A	1 388 389	.A	.A	51 362	32
3613 83	über 0,5 bis 2 kW	St	13 557	13 043	13 507	8 725	7 888	7 252	15
3613 85	über 2 kW	St	36 541	40 116	47 166	32 182	29 868	29 137	17
	Statische Wechselrichter u. Umrichter								
3613 87	einphasig	St	9 872	.A	7 614	73 448	.A	100 744	12
3613 88	dreiphasig	St	1 180	967	1 224	18 198	17 726	12 055	9
3613 98	Sonstige Stromrichter	St	18 366	16 942	16 851	15 176	18 227	12 791	16
3613 09	Zubehör, Einzel- u. Ersatzteile	t	2 567	2 356	2 076	25 986	31 435	25 806	23
3613	insgesamtA	.A	642 736	.
	Elektrische Akkumulatoren								
3615 20	Bleiakkumulatoren bis 7 kg (Trockengewicht)	t	.A	.A	.A				
	über 7 kg (Trockengewicht)	St	.A	.A	.A	.A	.A	.A	4
3615 41	Traktionsakkumulatoren	t	.A	.A	10 083				
		St	.A	.A	609 249	.A	.A	123 031	11
3615 43	Starterakkumulatoren	t	.A	.A	39 528				
		St	.A	.A	2 981 421	.A	.A	218 022	14
3615 45	Andere Bleiakkumulatoren über 7 kg (Trockengewicht)	t	.A	.A	5 268				
		St	.A	.A	300 544	.A	.A	54 893	8
3615 80	Sonstige Akkumulatoren	t	.A	.A	1 291				
		St	.A	.A	14 718 623	.A	.A	63 186	11
3615	insgesamt 1)	622 997	637 994	558 250	.
3616 00	Primärelemente u. -batterien 2)	t							4
	Starkstromkondensatoren								
3617 11	Kondensatoren für Entladungslampen	St	.A	.A	2 616 503	.A	.A	7 119	4
3617 15	Drehstrom- u. Einphasen-Leistungskondensatoren mit Nennspannungen unter 1 kV (bis 60 Hz), alle Leistungen	St	.A	.A	150 334	.A	.A	22 665	9
3617 20	Motor-kondensatoren	St	.A	.A	.A	.A	.A	.A	3
3617 40	Funktionsstörkondensatoren	St	60 666 129	50 534 735	63 171 317	42 389	32 602	30 773	9
3617 70	Gleichspannungs- u. Leistungselektronikkondensatoren	St	.A	.A	156 610	.A	.A	7 024	4
3617 92	Leistungskondensatoren für Induktionseinrichtungen (alle Frequenzen)	St	.A	.A	.A	.A	.A	.A	3
3617 98	Sonstige Starkstromkondensatoren	St	.A	.A	32 993	.A	.A	8 184	8
3617 09	Zubehör, Einzel- u. Ersatzteile	t	.A	.A	.A	.A	.A	.A	1
3617	insgesamtA	94 332	87 287	.
	Hochspannungsschaltgeräte u. -anlagen ab 1 000 V								
3621 13	Trenner unter 72,5 kV	St	.A	.A	3 113	.A	.A	6 150	8
3621 14	Leistungs- u. Lasttrenner unter 72,5 kV	St	8 507	8 390	8 339	21 283	21 142	17 716	6
3621 16	Leistungsschalter unter 72,5 kV	St	.A	5 125	4 136	.A	63 000	50 411	6
3621 32	Trenner ab 72,5 kV	St	917	.A	829	12 585	.A	15 847	4
3621 36	Leistungsschalter ab 72,5 kV	St	401	.A	409	58 444	.A	56 329	5
3621 60	Sonstige Hochspannungsschaltgeräte (auch Überspannungsschutzgeräte)	St	30 402	.A	22 423	21 894	.A	21 695	9
3621 70	Hochspannungssicherungen (auch Hochspannungsschmelzstreifen, aber ohne Sicherungsunterteile)	St	87 799	.A	60 989	5 825	.A	4 198	5

1) Enthält auch die Meldenummer 3616 00. - 2) In Meldenummer 3615 enthalten.

9 Produktion nach Güterarten und Güterklassen - Deutschland

Melde-Nr.	Erzeugnis	Einheit	M e n g e			W e r t in 1000 DM			Anzahl der Bctr.
			1992 1. Vj	1992 4. Vj	1993 1. Vj	1992 1. Vj	1992 4. Vj	1993 1. Vj	1993 1. Vj
3621 93	Hochspannungsschaltfelder der offenen Bauweise	St	2 595	.A	2 190	26 775	.A	22 216	24
3621 95	der gekapselten Bauweise	St	.A	.A	2 236	.A	.A	77 942	10
3621 98	unter 72,5 kV mit ausziehba-	St	.A	.A	9 447	.A	.A	137 853	32
3621 99	ren Geräten	St	.A	.A	105	85 781	116 413	79 497	4
3621 08	ab 72,5 kV mit ausziehba-	St	141	191	105	78 463	89 917	77 086	38
3621	oder fest eingebauten Geräten	t	10 039	10 123	8 498	570 400	717 621	566 940	.
3621	Zubehör, Einzel- u. Ersatzteile
3621	insgesamt
Niederspannungsschaltgeräte u. -anlagen unter 1000 V									
3622 11	einfache Handschaltgeräte	St	.A	1 066 614	1 026 466	.A	38 135	35 960	23
3622 13	Leer- u. Lastschalter	St	.A	.A	864 148	.A	.A	24 719	17
3622 14	Sonstige einfache Handschalt-	St	.A	.A	13 860 700	.A	.A	174 938	51
3622 16	geräte	St	3 200 613	.A	2 815 113	43 249	.A	43 495	21
3622 17	Befehlsschalter	St	32 016 949	26 006 746	31 186 770	71 400	58 130	63 204	22
3622 18	auch elektronisch)	St	31 726	.A	50 060	9 773	.A	10 328	12
3622 22	Anlasser u. Steller	St	.A	.A	1 652 141	.A	.A	62 627	14
3622 24	Leistungsschalter	St	.A	.A	90 704	.A	.A	21 111	8
3622 25	bis 40 A Nennstrom 1)	St	.A	.A	22 436	.A	.A	31 814	5
3622 26	über 40 A Nennstrom 1)	St	.A	.A	2 465 913	55 847	.A	54 492	16
3622 27	Kompaktschalter	St	.A	.A	1 492 170	.A	.A	40 291	8
3622 28	Offene Leistungsschalter	St	.A	.A	824 074	.A	.A	40 987	10
3622 29	Schütze	St	.A	.A	350 991	.A	.A	54 953	13
3622 33	Hilfs- u. Steuerschütze	St	.A	.A	2 232 921	.A	.A	32 627	12
3622 34	Andere Schütze	St	1 388 429	1 177 124	1 428 620	14 757	10 820	12 031	10
3622 36	z.B. Motorschütze	St	.A	.A	24 810 311	.A	.A	66 982	20
3622 39	bis 10 A Dauerstrom	St	.A	.A	379 749	.A	.A	21 259	17
3622 41	über 10 bis 32 A Dauerstrom	St	.A	.A	182 130	14 280	14 943	12 035	5
3622 45	über 32 A Dauerstrom	St	.A	.A	3 029 403	.A	.A	41 645	16
3622 49	Auslöser u. Anbaurelais	St	.A	.A	1 827	.A	.A	40 828	15
3622 50	Thermisch verzögerte Über-	t	.A	.A	6 192 234	.A	.A	24 652	8
3622 60	stromauslöser	St	.A	.A	67 346	.A	.A	9 794	14
3622 72	Sonstige Auslöser u. Anbau-	St	.A	.A	46 341	102 408	156 278	113 613	60
3622 73	relais	St	51 854	49 723	147 582	392 150	474 855	347 188	220
3622 77	Wächter für nichtelektrische	St	568 559	226 865	174 593	.A	36 393	29 739	14
3622 79	Größen	St	.A	.A	66 663	43 430	45 098	33 992	61
3622 80	Temperaturwächter	St	.A	.A	253 689	245 745	244 924	76	
3622 08	Sonstige Wächter für nicht-	t	1 064 757	931 808	988 639	112 432	108 312	102 537	98
3622	elektrische Größen	.	6 831	6 043	5 988	1 950 276	1 993 053	1 792 825	.
3622	Andere Niederspannungsschalt-
3622	geräte
3623 12	Schienenverteilungen	1000 St	21 902	20 289	22 233	105 636	90 469	101 400	27
3623 13	Kraft- u. Gerätesteckvor-	1000 St	.A	.A	1 261	.A	.A	38 228	12
3623 16	richtungen	1000 St	62 263	46 403	50 656	119 512	80 299	90 521	29
3623 21	Sonstige Niederspannungs-	1000 St	36 204	33 550	35 298	123 475	117 033	124 303	38
3623 24	schaltgeräte	1000 St	.A	.A	23 208	.A	.A	28 779	28
3623 29	Niederspannungs-Hochleistungs-	1000 St	11 468	.A	12 209	40 911	.A	37 050	20
3623 32	(NH-)sicherungen	1000 St	.A	.A	33 921	.A	.A	22 089	18
3623 36	Niederspannungs-Widerstände u. -widerstandsgeräte	1000 St	75 177	56 111	71 443	27 406	21 600	23 325	6
3623 45	unter 1000 V	1000 St	.A	.A	14 359	.A	.A	10 365	10
3623 48	Niederspannungs-Schaltfelder, -schränke u. -tafeln	1000 St	.A	.A	13 754	.A	.A	141 184	13
3623 52	für die Energieverteilung	1000 St	1 171	1 000	1 182	116 742	122 043	127 847	50
3623 56	mit ausziehba-	1000 St	.A	.A	274	.A	.A	106 722	11
3623 60	ren Geräten	1000 St	14 656	13 090	11 940	19 740	20 515	18 157	11
3623 70	Gekapselte Verteilungen	1000 St	.A	.A	14 359	.A	.A	10 365	10
3623 80	Explosions- u. schlagwetter-	1000 St	.A	.A	13 754	.A	.A	141 184	13
3623 91	geschützte Verteilungen	1000 St	483 986	351 939	434 320	245 438	193 186	235 735	23
3623 99	Andere gekapselte Verteilungen	1000 St	.A	.A	13 746	.A	.A	133 849	19
3623 09	z.B. aus Guß, Stahlblech,	t	16 535	.A	15 418	188 958	.A	185 356	40
3623	Isolierstoff	1 500 741	1 352 814	1 459 872	.
3623	Einbaufertige Schaltschränke
3623	ohne Armierung od. Bestückung
3623	Zubehör, Einzel- u. Ersatzteile
3623	insgesamt

1) Unter Nennstrom wird die thermische Dauerbelastbarkeit der Schaltstücke verstanden, in Zweifelsfällen bezogen auf 380 V.

StBA, FS4, R 3.1

9 Produktion nach Güterarten und Güterklassen - Deutschland

Melde-Nr.	Erzeugnis	Einheit	M e n g e			W e r t in 1000 DM			Anzahl der Betr.
			1992 1. Vj	1992 4. Vj	1993 1. Vj	1992 1. Vj	1992 4. Vj	1993 1. Vj	
	Elektorröhre								
3624 71	Isolierrohre aus Kunststoff starr	t	4 278	5 085	4 948				
3624 75	flexibel	1000 lfd.m	13 200	13 054	14 465	12 217	14 089	12 723	4
3624 80	Isolierrohre aus Metall u. sonstige Elektorröhre	t	.A	.A	3 465	.A	.A		
		1000 lfd.m	.A	.A	37 425	.A	.A	19 013	5
3624 09	Zubehör, Einzel- u. Ersatzteile	t	.A	2 336	2 352	.A	10 735	11 826	7
3624	insgesamt	1000 lfd.m	1 470	12 728	12 672	14 515	13 259	17 628	5
		.	.	1 479	1 756	.A	.A	61 190	.
3625 11	Isolierte Drähte u. Leitungen	t	.A	.A	21 601	.A	.A	163 578	13
3625 15	Lackierte u. emaillierte Drähte	t	.A	.A	1 981	.A	.A	12 542	7
3625 31	Umgesponnene Drähte	t	.A	.A		.A	.A		
3625 34	Isolierte Starkstromleitungen (einschl. Steuerleitungen)	t	74 714	66 305	68 956	428 153	406 005	408 765	48
3625 45	Wärmebeständige Starkstromlei- tungen	t	.A	1 000	962	.A	10 537	11 249	6
3625 65	Isolierte Fernmeldeleitungen, -schnüre u. -drähte	t	8 154	7 415	7 662	92 493	86 363	87 939	25
3625 81	Fahrzeugleitungen u. -kabelsätze	t	.A	.A	40 905	.A	.A	593 408	54
3625 85	Geräteanschlussleitungen	t	17 958	.A	16 469	107 716	.A	105 459	31
3625 91	Glasfaserleitungen	t	686	744	729	47 954	44 193	29 862	8
3625	Sonstige isolierte Drähte u. Leitungen	t	13 174	11 077	11 857	125 176	105 981	126 176	32
	insgesamt	1 746 470	1 563 323	1 538 978	.
3626 12	Kabel	t	.A	.A	1 876	.A	.A	14 555	7
3626 13	Schiffskabel	t	.A	.A		.A	.A		
3626 15	Sonst. Starkstromkabel	t	.A	.A	4 710	.A	.A	21 740	6
3626 19	papierisoliert	t	63 445	78 021	63 623	350 450	434 514	369 613	31
	kunststoff- u. anders isoliert	t	827	.A	590	17 639	.A	19 981	5
3626 22	Öl- u. Druckkabel	t	.A	.A	1 818	.A	.A	14 879	4
3626 23	Fernmeldekabel	t	.A	.A	23 518	227 628	261 055	225 715	16
3626 27	papierisoliert	t	23 371	29 791	1 407	.A	.A	87 903	9
3626 50	kunststoff- u. anders isoliert	t	.A	.A	2 755	.A	.A	39 965	11
3626 90	Glasfaserkabel	t	.A	.A	1 633	.A	.A	19 167	16
3626	Hochfrequenzkabel	t	.A	.A		.A	.A		
	Sonst. Kabel	t	.A	.A		.A	.A		
	insgesamt	832 278	945 458	813 518	.
3627 20	Kabelgarnituren	t	3 862	3 636	7 953	73 038	79 931	76 874	15
3627 60	Starkstromkabelgarnituren	t	.A	.A	1 366	.A	.A	34 118	8
3627 08	Fernmeldekabelgarnituren	t	.A	.A	15 715	.A	.A	98 461	47
3627	Sonstige Kabelgarnituren	t	.A	.A	25 034	.A	.A	209 453	.
	insgesamt
3628 20	Freileitungsarmaturen	t	.A	.A	.A	.A	.A	.A	2
3628 60	Hochspannungs-Freileitungs- armaturen	t	.A	.A	.A	.A	.A	.A	8
3628 08	Niederspannungs-Freileitungs- armaturen	t	.A	.A	440	.A	.A	11 343	7
3628	Sonstige Freileitungsarmaturen	t	.A	.A	1 843	.A	.A	35 354	.
	insgesamt
3629 00	Fahrleitungsarmaturen	t	.A	.A	2 176	.A	.A	46 138	18
	Elektrowerkzeuge bis 2 kW								
3631 12	Elektrische Handbohrwerkzeuge bis 13 mm Bohrdurchmesser in Stahl	St	.A	.A	461 644	.A	.A	76 342	10
3631 15	Über 13 mm Bohrdurchmesser in Stahl	St	.A	.A	37 664	.A	.A	13 344	10
3631 20	Akku-Bohrer, -Schrauber u. son- stige Akkuperkzeuge	St	146 544	165 601	161 720	36 345	31 855	26 302	9
3631 31	Elektrische Schleif- u. Polier- werkzeuge (bis 300 mm Scheiben- durchmesser)	St	823 028	.A	795 792	148 781	.A	130 237	18
3631 35	Trenn-, Gerad-, Winkel- schleifer u. Polierer	St	.A	.A	65 646	.A	.A	9 485	6
3631 42	Schwing- u. Bandschleifer	St	.A	.A		.A	.A		
3631 45	Elektrische Trennwerkzeuge	St	501 526	.A	433 354	89 623	.A	80 740	20
3631 60	Kreis-, Ketten-, Stichsagen, Fräs- u. Hobelwerkzeuge	St	11 376	9 404	12 273	5 930	4 616	6 481	6
3631 91	Elektrische Blechscheren, -knabber u. -schneider	St	39 852	30 690	30 084	22 871	18 092	18 926	7
3631 95	Dreh-, Schlagbolzen-, Stahlbol- zenschrauber, Gewindeschneider	St	209 938	152 824	146 157	49 624	36 158	42 759	6
3631 99	Elektrohämmer u. elektropneu- matische Hämmer	St	305 963	130 900	261 468	35 425	15 872	24 848	8
3631 09	Handgeführte elektrische Hecken- scheren, Grasscheren u. Rasen- kantenschneider	St	.A	.A	271 427	.A	.A	44 583	21
3631	Sonstige Elektrowerkzeuge	St	.A	.A	759	.A	.A	27 869	28
	Zubehör, Einzel- u. Ersatzteile	t	.A	.A		.A	.A		
	insgesamt	551 707	499 201	501 916	.

9 Produktion nach Güterarten und Güterklassen - Deutschland

Melde-Nr.	Erzeugnis	Einheit	M e n g e			W e r t in 1000 DM			Anzahl der Betr.
			1992 1. Vj	1992 4. Vj	1993 1. Vj	1992 1. Vj	1992 4. Vj	1993 1. Vj	1993 1. Vj
3632 11	Elektroschweiß- u. -lötgeräte								
3632 12	Schweißstromquellen	St	715	.A	555	6 249	.A	6 804	6
	Schweißstromerzeugungsaggrega- te, Schweißgeneratoren	St	.A	.A	709	.A	.A	1 533	9
3632 14	Schweißstromrichter u. -umformer	St	738	647	517	533	505	317	4
3632 17	Schweißtransformatoren für Spannungen bis 220 V	St	6 128	4 820	4 335	6 882	5 239	4 643	8
	über 220 V	St							
	Elektrische Metallschweißgerä- te zum Schutzgasschweißen u. verwandte Verfahren								
3632 22	Schutzgasschweißgeräte nach dem Mig/Mag-Verfahren	St	6 489	5 694	5 192	13 650	10 859	9 733	11
3632 25	bis 200 A	St	.A	.A	3 435	.A	.A	10 651	13
3632 29	über 200 A	St	.A	.A		.A	.A		
3632 30	Sonstige Schutzgasschweiß- geräte	St	.A	.A	3 542	.A	.A	18 080	14
	Zusatzgeräte für Schutzgas- schweiß- u. -schneidverfahren	St	7 608	.A	1 330	2 434	.A	1 888	10
3632 42	Widerstandsschweißmaschinen zum Metallschweißen								
3632 43	Punktschweiß-, Buckelschweiß- u. Nahtschweißmaschinen	St	.A	.A	293	.A	.A	22 981	11
3632 47	Punkt- u. Buckelschweißzeuge u. -schweißzangen	St	.A	.A	940	.A	.A	3 509	7
3632 51	Stumpfschweißmaschinen	St	.A	.A	386	.A	.A	6 926	4
3632 55	Elektrische Schweißautomaten								
3632 65	Widerstands-Schweißautomaten u. -roboter	St	.A	.A	.A	.A	.A	.A	6
	Lichtbogen-Schweißautomaten u. -roboter	St	.A	.A	.A	.A	.A	.A	6
3632 75	Sonstige elektrische Metall- schweißgeräte	St	1 527	1 386	1 499	14 059	17 343	10 488	9
3632 79	Elektrische Schweißgeräte für nichtmetallische Stoffe								
3632 80	Kunststoffschweißmaschinen u. -geräte, widerstandsbeheizt	St	.A	.A	9 801	.A	.A	25 730	10
3632 91	Sonstige elektrische Schweiß- geräte für nichtmetallische Stoffe	St	.A	847	584	.A	23 056	11 557	6
3632 95	Laser-Schweiß- u. -Schneidgeräte	St	63	.A	100	12 163	.A	19 872	7
	Elektrolötkolben u. -pistolen	St	.A	.A	231 897	.A	.A	7 348	6
3632 06	Sonstige Elektrolötgeräte u. -einrichtungen	t	.A	98	76	.A	12 477	8 699	11
3632 07	Zubehör, Einzel- u. Ersatzteile für Lichtbogenschweißgeräte	t	.A	.A	1 022	.A	.A	30 458	20
3632 09	u. verwandte Verfahren	t	.A	1 178	1 112	.A	15 552	14 424	11
	für Widerstandsschweißgeräte	t	.A			.A			
3632	für sonst. elektrische Schweiß- u. Lötgeräte	t	.A	396	298	.A	16 759	13 906	22
	insgesamt	431 044	367 346	336 297	.
3633 31	Elektrochemische u. -physikali- sche Geräte u. Einrichtungen								
3633 39	Vollständige Geräte u. Ein- richtungen für galvanotech- nische Zwecke	St	.A	.A	2 182	.A	.A	29 145	18
3633 50	Zubehör, Einzel- u. Ersatz- teile für galvanotechnische Geräte u. Einrichtungen	t	.A	.A	85	.A	.A	2 649	14
3633 61	Elektrostatistische Geräte	St	.A	.A	2 729	.A	.A	6 698	8
3633 70	Industrielle Hochfrequenzgene- ratoren	St	296	177	149	16 478	10 168	8 118	6
3633 92	Ultraschall-Schwinggeräte	St	32 934	10 246	5 645	11 038	22 025	11 234	4
3633 93	Laserstrahlerzeuger	St	22 164	17 134	10 045	55 700	53 763	56 054	8
3633 98	Diodenlaser	St	-	-	-	-	-	-	-
3633 09	Sonstige elektrophysikalische u. -chemische Geräte u. Ein- richtungen	St	.A	17 724	18 103	.A	25 944	25 314	14
3633	Zubehör, Einzel- u. Ersatzteile	t	3 127	3 537	3 328	23 868	27 197	22 160	12
	insgesamt	177 608	225 886	161 372	.
3634 11	Elektrische Industrieöfen u. Erwärmungsanlagen								
3634 15	Schmelzöfen	St	.A	.A	20	.A	.A	14 945	5
	Induktionsschmelzöfen mit Widerstandserwärmung arbeitend	St	56	.A	27	2 124	.A	2 175	3
3634 34	Induktive Erwärmungsanlagen zur Warmverformung u. Warmbe- handlung von Stoffen								
3634 38	mit Netz- u. Mittelfrequenz arbeitend (bis 10 kHz)	St	217	202	142	28 167	44 172	16 506	8
	mit Hochfrequenz arbeitend	St	71	90	78	5 850	9 671	4 547	7
3634 42	Widerstandsbeheizte Öfen zum Trocknen, Erwärmen, Emallie- ren; Dental- u. Laboröfen	St	.A	.A	30 563	.A	.A	15 027	11
3634 46	mit einem Gewicht bis 50 kg	St	.A	.A	17	.A	.A	4 880	5
3634 47	mit einem Gewicht über 50 kg	St	.A	.A	1 904	.A	.A	23 490	10
3634 60	Durchlauföfen	St							
3634 75	Widerstandsbeheizte Bad- u. Wannenöfen 1)	St							1
3634 90	Elektrisch beheizte Infrarot- trockenöfen 2)	St	.A	.A	47	.A	.A	2 450	4
3634 09	Sonstige elektrische Industrie- öfen u. Erwärmungsanlagen	St	.A	.A	269	.A	.A	21 720	12
3634	Zubehör, Einzel- u. Ersatzteile	t	890	1 375	876	34 809	47 059	32 991	34
	insgesamt	217 153	227 309	138 731	.

1) In Meldenummer 3634 75 enthalten. - 2) Enthält auch die Meldenummer 3634 60.

StBA, FS4, R 3.1

9 Produktion nach Güterarten und Güterklassen - Deutschland

Melde-Nr.	Erzeugnis	Einheit	M e n g e			W e r t in 1000 DM			Anzahl der Betr.
			1992 1. Vj	1992 4. Vj	1993 1. Vj	1992 1. Vj	1992 4. Vj	1993 1. Vj	1993 1. Vj
3635 11	Elektrowärmegeräte u. -einrichtungen für den Haushalt								
3635 13	Elektrotischherde, -kleinherde, Einzel- u. Mehrplattenkocher (auch Mikrowellengeräte)	St	120 316	96 784	94 450	30 144	25 683	28 570	7
3635 16	Elektrovollherde u. kombinierte Elektrovollherde (auch mit Mikrowellenausrüstung)	St	128 605	99 029	132 456	105 370	77 945	103 644	9
3635 17	Elektroeinbauherde u. -bratgerä	St	332 591	.A	293 523	229 866	.A	201 267	13
3635 18	Elektrovollherde (auch mit Mikrowellenausrüstung)	St	.A	.A	210 684	.A	.A	111 994	8
3635 19	Elektrokochmulden aus Glaskeramik	St	109 066	67 453	77 469	14 666	10 836	11 484	8
3635 21	sonstiger Art	St	73 941	47 188	54 825	62 283	42 324	48 221	8
3635 24	Elektroeinbaubacköfen	St	.A	.A	.A	.A	.A	.A	.A
3635 25	Elektroback- u. -bratgeräte u. -bratgerä	St	.A	599 239	477 137	.A	28 149	21 169	7
3635 27	Elektrobrotröster	St	.A	.A	203 970	.A	.A	10 840	9
3635 28	Elektrowaffeleisen	St	27 211	22 808	19 343	2 422	1 835	1 703	7
3635 29	Elektrofrüheisen	St	95 804	103 637	100 262	9 542	11 515	10 554	7
3635 31	Elektrogrillgeräte	St	34 908	43 931	32 363	2 743	4 030	3 029	4
3635 32	Andere Grillgeräte	St	38 322	109 677	57 608	2 735	5 644	3 635	5
3635 33	Sonstige Elektroback- u. -bratgerä	St	.A	.A	.A	.A	.A	.A	.A
3635 37	Elektrokocher u. -erhitzer	St	29 200	46 155	27 135	879	1 643	1 011	6
3635 38	Tauchsieder	St	428 073	406 242	279 488	8 735	7 758	6 839	7
3635 41	Elektrische Warmhalteplatten	St	.A	2 683 813	2 316 880	.A	124 222	108 653	15
3635 43	Elektrische Eierkocher	St	.A	.A	689 928	.A	.A	21 118	11
3635 44	Elektrische Haushalts-Kaffee- u. -Teebereiter mit einem Nutzinhalt bis 2 l	St	235 890	240 666	236 394	67 572	60 351	72 726	6
3635 45	Sonstige bewegliche Elektro- kocher u. -erhitzer	St	81 463	53 387	63 495	11 810	7 811	9 284	6
3635 49	Elektrische Durchlauferhitzer	St	63 694	.A	64 747	34 605	.A	37 901	6
3635 61	Kochendwasser-Automaten	St	.A	.A	395 050	.A	.A	43 262	11
3635 62	Elektrische Druckspeicher	St	20 109	15 715	12 460	10 547	8 742	8 261	5
3635 64	Sonstige elektrische Heißwas- serbereiter	St	.A	.A	.A	.A	.A	.A	.A
3635 65	Heizkissen u. -decken	St	.A	.A	.A	.A	.A	.A	.A
3635 66	Heizdecken u. dgl.	St	.A	.A	.A	.A	.A	.A	.A
3635 67	Elektrowärmegeräte für die Haut- u. Haarbehandlung	St	.A	.A	358 602	.A	.A	5 216	5
3635 68	Elektrische Frisierstäbe u. Lockenwickler 1)	St	.A	.A	.A	.A	.A	.A	.A
3635 69	Sonstige Elektrowärmegeräte 2)	St	.A	.A	.A	.A	.A	.A	.A
3635 70	Elektrische Raumheizgeräte u. -einrichtungen	St	.A	.A	.A	.A	.A	.A	.A
3635 71	ortsfest	St	.A	.A	95 096	.A	.A	67 407	9
3635 72	Elektrische Speicherheizge- räte	St	.A	.A	120 361	.A	.A	10 316	10
3635 73	Sonstige ortsfeste Raumheiz- geräte	St	.A	.A	27 727	.A	12 497	1 566	4
3635 74	ortsbeweglich	St	.A	.A	218 896	.A	.A	9 250	10
3635 75	Elektrische Radiatoren	St	.A	.A	8 384	.A	.A	1 692	7
3635 76	Elektrische Heizlüfter	St	.A	.A	.A	.A	.A	.A	.A
3635 77	Sonstige ortsbewegliche Raum- heizgeräte u. -einrichtungen	St	.A	.A	.A	.A	.A	.A	.A
3635 78	Andere Elektrowärmegeräte für den Haushalt	St	.A	.A	.A	.A	.A	.A	.A
3635 79	Elektrobügeleisen	St	.A	.A	1 341 086	.A	.A	72 979	.A
3635 80	Elektrische Rohrheizkörper	1000 m	.A	3 007	3 188	.A	.A	.A	.A
3635 81	-stäbe u. -einsätze	St	.A	4 450 005	4 783 949	.A	25 614	27 172	12
3635 82	Sonstige elektrische Heiz- elemente, -einsätze	St	14 981 880	12 269 160	10 775 563	125 407	102 200	105 736	31
3635 83	Sonstige Elektrowärmegeräte u. -einrichtungen	St	.A	466 049	487 815	.A	9 106	10 088	7
3635 84	Wärmepumpen mit elektromoto- risch angetriebenem Kältemit- telverdichter	St	.A	.A	.A	.A	.A	.A	.A
3635 85	bis 1 kW Anschlußleistung 3)	St	.A	.A	.A	.A	.A	.A	.A
3635 86	über 1 bis 15 kW Anschluß- leistung 3)	St	.A	.A	.A	.A	.A	.A	.A
3635 87	Zubehör, Einzel- u. Ersatzteile	t	2 475	1 824	2 266	61 634	47 942	58 205	36
3635 88	insgesamt	1 400 528	1 205 426	1 249 065	.
3635 89	Gewerbliche Elektrowärmegeräte u. -einrichtungen	St	.A	.A	.A	.A	.A	.A	.A
3635 90	Elektrische Heißwasserbereiter	St	.A	.A	.A	.A	.A	.A	.A
3635 91	Elektrische ortsfeste Raumheiz- geräte u. -einrichtungen	St	.A	.A	40 700	.A	.A	7 334	16
3635 92	Andere gewerbliche Elektrowär- megeräte u. -einrichtungen	St	.A	.A	.A	.A	.A	.A	.A
3635 93	Elektrowärmegeräte für Er- nährungs- u. Landwirtschaft	St	.A	.A	.A	.A	.A	.A	.A
3635 94	Sonstige Elektrowärmegeräte u. -einrichtungen	St	.A	.A	399 139	.A	.A	53 957	36
3635 95	Zubehör, Einzel- u. Ersatzteile	t	.A	.A	217	.A	.A	16 225	24
3635 96	insgesamt	85 270	94 492	83 488	.

1) In Meldenummer 3635 65 enthalten. - 2) Enthält auch die Meldenummer 3635 64. - 3) Nennaufnahme des Verdichters.

9 Produktion nach Güterarten und Güterklassen - Deutschland

Melde-Nr.	Erzeugnis	Einheit	M e n g e			W e r t in 1000 DM			Anzahl der Betr. 1993 1. Vj
			1992 1. Vj	1992 4. Vj	1993 1. Vj	1992 1. Vj	1992 4. Vj	1993 1. Vj	
	Elektromotorische Wirtschaftsgeräte								
3637 12	gewerbliche Elektroböhrnermaschinen	St	8 631	7 991	6 913	11 811	10 069	8 790	6
3637 14	Elektrische Haarschneidemaschinen	St	.A	132 534	147 594	.A	5 730	6 468	5
3637 17	Elektrische Händetrockner	St	.A	.A	.A	.A	.A	.A	2
3637 19	Sonstige gewerbliche elektromotorische Wirtschaftsgeräte für den Haushalt	St	53 262	49 355	56 598	10 115	7 010	8 116	10
	Elektromotorische Küchengeräte								
3637 31	Kaffeemöhlen (auch Gewürzmöhlen)	St	.A	36 162	42 157	.A	1 510	1 696	4
3637 34	Mixgeräte (auch Handröhrgeräte)	St	.A	.A	299 230	.A	.A	21 991	7
3637 35	Elektro-Entsafter	St	159 965	203 906	95 937	12 656	14 757	7 044	4
3637 37	Rundschneidemaschinen (ohne Großküchenmaschinen)	St	.A	.A	297 204	.A	.A	24 081	7
3637 38	Zusatzgeräte	St	152 914	137 855	78 246	3 895	3 427	2 807	5
3637 39	Sonstige elektromotorische Küchengeräte	St	250 414	251 443	215 440	16 893	18 836	14 706	6
3637 40	Geschirrspülmaschinen für den Haushalt	St	740 036	586 080	667 276	524 206	432 193	486 225	5
	Elektromotorische Geräte zur Haut- u. Haarbehandlung								
3637 51	Rasierapparate (auch batteriebetrieben)	St	.A	1 798 231	1 875 598	.A	125 751	132 970	3
3637 56	Luftduschen u. Haartrockner	St	.A	.A	199 529	.A	.A	5 955	9
3637 58	Heimtrocknerhauben	St	13 750	17 154	13 565	1 331	1 474	1 383	4
3637 59	Sonstige Geräte zur Haut- u. Haarbehandlung	St	101 067	185 843	113 295	17 631	29 088	15 458	13
3637 60	Elektromotorische Geräte für die Mundhygiene	St	641 819	647 572	620 445	42 132	44 745	42 502	4
3637 82	Elektrische Staubsauger	St	40 378	38 722	43 557	16 938	13 198	15 102	3
3637 83	Klopf-/Bürststaubsauger	St	.A	.A	551 613	.A	.A	81 939	6
3637 86	Handstaubsauger	St	.A	.A	989 736	.A	.A	176 499	11
	Andere elektromotorische Wirtschaftsgeräte								
3637 91	Dunstabzugshauben	St	255 171	209 181	228 004	50 617	43 963	45 926	8
3637 94	Luftbefeuchter, ortsbeweglich	St	.A	.A	.A	.A	.A	.A	2
3637 99	Sonstige Wirtschaftsgeräte für den Haushalt	St	.A	.A	.A	.A	.A	.A	13
3637 06	Zubehör, Einzel- u. Ersatzteile für gewerbliche Geräte	t	.A	.A	52	.A	.A	2 006	8
3637 07	für Haushaltsgeräte	t	2 087	1 950	2 926	70 735	69 130	75 164	27
3637	insgesamt	1 374 335	1 191 059	1 233 939	.
	Elektrische Haushaltskühlmöbel mit elektrisch angetriebenem Kompressor								
3638 12	Haushaltskühlchränke	St	.A	.A	158 984	.A	.A	70 941	4
3638 13	Tischkühlchränke	St	446 196	416 088	467 414	248 958	239 442	263 843	4
3638 16	Einbaukühlchränke	St
3638 23	Sonstige Haushaltskühlchränke 1)	St	4
3638 23	Kombinierte Kühl- u. Gefrierschränke 2)	St	.A	.A	196 666	.A	.A	131 486	3
3638 32	Haushaltsgefrierschränke u. -truhen bis 250 ltr	St	67 198	59 575	62 033	35 413	32 124	33 965	4
3638 33	Einbaugeräte	St	3
3638 34	Standgeräte 3)	St
3638 50	Einbau- u. Standgeräte über 250 ltr 4)	St	.A	.A	148 613	.A	.A	107 620	2
3638 09	Kältemittelverdichter, -verdichtersätze bis 0,4 kW	St	.A	.A	.A	.A	.A	.A	4
3638	Zubehör, Einzel- u. Ersatzteile	t	.A	.A	.A	.A	.A	.A	7
3638	insgesamt	776 801	716 480	723 656	.
	Elektrische Haushaltswaschmaschinen u. -geräte								
3639 11	Waschmaschinen mit einem Füllgewicht bis 6 kg Trockenwäsche	St	1
3639 31	Bottich- u. Trommelwaschmaschinen 5)	St
3639 35	Vollautomaten mit u. ohne Trockengang	St	709 704	548 750	644 093	746 066	592 898	702 604	5
3639 50	frontbeschickt (Frontlader) mantelbeschickt (Toplader) 6)	St	.A	117 183	156 193	.A	121 673	160 179	4
3639 61	Wäscheschleudern mit einem Füllgewicht bis 6 kg Trockenwäsche	St	.A	.A	.A	.A	.A	.A	2
3639 65	Wäschetrockner mit einem Füllgewicht bis 6 kg Trockenwäsche	St	.A	.A	.A	.A	.A	.A	.
3639 80	mit Kondensation mit Abluft	St	161 766	132 729	129 843	108 560	92 863	97 696	6
3639 90	Bügelmaschinen für den Haushalt	St	14 093	14 470	14 611	14 567	16 381	16 485	3
3639 09	Sonstige Haushaltsgeräte für Wäsche u. Bekleidung	St
3639	Zubehör, Einzel- u. Ersatzteile	t	.A	.A	.A	.A	.A	.A	24
3639	insgesamt	1 243 129	1 003 167	1 161 826	.

1) In Meldenummer 3638 23 enthalten. - 2) Enthält auch die Meldenummer 3638 16. - 3) In Meldenummer 3638 34 enthalten.
4) Enthält auch die Meldenummer 3638 33. - 5) In Meldenummer 3639 35 enthalten. - 6) Enthält auch die Meldenummer 3639 11.

9 Produktion nach Güterarten und Güterklassen - Deutschland

Melde- Nr.	Erzeugnis	Einheit	M e n g e			W e r t in 1000 DM			Anzahl der Betr.
			1992 1. Vj	1992 4. Vj	1993 1. Vj	1992 1. Vj	1992 4. Vj	1993 1. Vj	1993 1. Vj
	Elektrische Leuchten								
3641 11	Zweckleuchten-Innenleuchten	St	3 959 635	3 092 132	3 863 176	87 955	78 912	88 328	52
3641 15	für Glühlampen	St	4 605 211	4 310 547	4 234 887	400 334	372 314	363 662	57
3641 22	Zweckleuchten-Außenleuchten								
	Flutlichtstrahler u. Schein-								
	werfer	St	246 546	.A	130 155	19 492	.A	17 790	21
3641 23	Sonstige Zweckleuchten-Außen-								
	leuchten	St	.A	.A	508 460	.A	.A	42 255	26
3641 27	für Glühlampen	St	.A	438 571	357 740	.A	99 317	92 054	28
	für Entladungslampen								
	Zweckleuchten-Sonderleuchten								
	Leuchten für Bühnen-, Foto-								
	u. Farbtechnik								
3641 32	für Glühlampen 1)	St							3
3641 34	für Entladungslampen 2)	St	41 699	29 985	28 644	18 208	13 329	12 700	2
	Sonstige Zweckleuchten-Sonder-								
	leuchten	St	.A	.A	32 114	.A	.A	24 716	12
3641 36	für Glühlampen	St	.A	.A	589 638	63 325	58 135	56 813	20
3641 38	für Entladungslampen	St	644 785	594 351	589 638	63 325	58 135	56 813	20
3641 40	Wohnraum- u. Repräsentativ-								
	leuchten	St	6 257 209	6 735 080	6 318 964	291 060	309 527	294 742	86
3641 50	Strahler	St	.A	.A	2 018 258	.A	.A	83 626	32
3641 60	Signal- u. Befeuerungsleuchten								
	für Straßen-, Wasser- u. Luft-								
	verkehr, Werbeleuchten	St	.A	164 003	133 058	.A	95 528	80 041	74
3641 71	Elektronenblitzgeräte	St	66 274	61 053	52 773	19 076	17 402	14 888	6
3641 76	Batterie- u. Dynamoleuchten	St	.A	.A	1 729 058	.A	.A	20 801	12
3641 78	Einzelbatterie-Notleuchten	St	88 428	103 214	110 595	18 255	23 226	25 262	8
3641 80	Licht- u. Dekorationsketten	St	.A	.A	123 710	.A	.A	4 235	7
3641 95	Sonstige Leuchten	St	.A	4 582 046	6 669 414	.A	23 277	21 113	16
3641 07	Stromschienen für Beleuchtungs-								
	systeme	1000 m	376	298	342	12 699	11 490	10 833	8
3641 09	Zubehör, Einzel- u. Ersatzteile	62 119	61 935	63 342	51
3641	insgesamt	1 348 629	1 373 499	1 317 201	.
	Elektrische Glühlampen								
	Halogenglühlampen								
3645 12	Lichtwurf-Halogenglühlampen	1000 St	.A	.A	4 957	.A	.A	23 555	7
3645 14	Fahrzeug-Halogenglühlampen	1000 St	.A	.A	.A	.A	.A	.A	6
	Andere Halogenglühlampen								
3645 16	bis 100 V	1000 St	12 239	13 298	12 706	38 180	39 021	36 817	6
3645 18	über 100 V	1000 St	2 710	3 189	2 897	14 222	15 170	14 582	4
	Andere elektrische Glühlampen								
3645 33	Reflektorglühlampen bis 200 W	1000 St	.A	.A	7 014	.A	.A	11 564	4
3645 35	Lichtwurf-Glühlampen	1000 St	.A	125	116	.A	1 502	1 392	4
3645 37	Glühlampen für Fahrzeug-								
	scheinwerfer u. andere Fahr-								
	zeugglühlampen	1000 St	.A	.A	.A	.A	.A	.A	5
	Andere Glühlampen								
3645 73	bis 100 V	1000 St	.A	.A	30 313	.A	.A	28 905	15
	über 100 V								
3645 75	bis 200 W 3)	1000 St	.A			.A	50 082	48 556	8
3645 77	über 200 W 4)	1000 St	.A	68 025	64 408	.A	11 549	12 442	1
3645 09	Zubehör, Einzel- u. Ersatzteile	12 702	11 549	12 442	8
3645	insgesamt	290 557	273 435	271 475	.
	Entladungslampen								
3646 22	Leuchtstofflampen mit zwei								
	Lampensockeln 5)	1000 St	.A	.A	53 049	.A	.A	234 372	4
3646 26	Andere Leuchtstofflampen 6)	1000 St							3
3646 30	Hochspannungs-Leuchtröhren	1000 St	40	37	34	5 411	5 115	4 908	11
3646 40	Glimmlampen	1000 St	28 104	22 370	24 744	9 675	7 043	8 551	3
3646 50	Verbund-, Quecksilberdampf-, Na-								
	triumdampf- u. andere Entla-								
	dungslampen 6)	1000 St							6
3646 70	Fotoblitzlampen 6)	1000 St							2
3646 90	Ultraviolettlampen, Infrarotlam-								
	pen, Bogenlampen	1000 St	.A	1 100	1 363	.A	15 234	14 149	6
3646 09	Zubehör, Einzel- u. ErsatzteileA	.A	15 496	8
3646	insgesamt	264 905	292 239	277 476	.
	Leitergebundene Telekommunikation								
3652 10	Sprachendgeräte	St	.A	4 013 158	3 686 173	.A	606 450	545 175	38
3652 20	Wechsel- u. Gegensprechanlagen	St	.A	.A	1 337 805	.A	.A	60 664	16
3652 30	Sonstige Geräte für Sprache	St	133 622	159 280	151 213	28 976	36 223	30 122	13
3652 50	Textendgeräte (z.B. Telex,								
	Teletex)	St	5 232	2 094	1 335	25 497	15 350	11 041	3
3652 60	Sonstige Geräte für Text u.								
	Bild (z.B. Telefaxgeräte)	St	97 900	.A	133 675	35 742	.A	50 158	9
3652 73	Öffentliche Vermittlungsein-								
	richtungen	St	.A	.A	2 078 138	.A	.A	900 760	17
3652 77	Sonst. Vermittlungseinrichtungen	St	.A	.A	292 890	.A	.A	360 476	14
3652 84	Übertragungseinrichtungen								
	Multiplexer u. Leitungseinrich-								
	tungen	St	.A	.A	2 074 483	.A	.A	407 568	22
3652 88	Sonst. Übertragungseinrich-								
	tungen	St	.A	.A	151 915	.A	.A	139 806	25
3652 09	Zubehör, Einzel- u. Ersatzteile	413 443	421 164	423 592	78
3652	insgesamt	3 066 643	3 182 062	2 929 362	.

1) In Meldenummer 3641 34 enthalten. - 2) Enthält auch die Meldenummer 3641 32. - 3) In Meldenummer 3645 77 enthalten.

4) Enthält auch die Meldenummer 3645 75. - 5) Enthält auch die Meldenummern 3646 26, 3646 50 und 3646 70. - 6) In Meldenummer 3646 22 enthalten.

9 Produktion nach Güterarten und Güterklassen - Deutschland

Melde-Nr.	Erzeugnis	Einheit	M e n g e			W e r t in 1000 DM			Anzahl der Betr.
			1992 1. Vj	1992 4. Vj	1993 1. Vj	1992 1. Vj	1992 4. Vj	1993 1. Vj	1993 1. Vj
	Geräte u. Einrichtungen der nichtleitergebundenen Telekommunikation								
3654 10	Sendegeräte	St	.A	78 308	84 016	.A	124 823	112 300	14
3654 31	Sende-Empfangsgeräte	St	8 939	35 305	2 860	166 213	187 353	69 209	8
3654 33	Richtfunksysteme	St	.A	.A	169 281	.A	.A	299 755	15
3654 37	Mobile Funktelefon- u. Funkrufsysteme	St	.A	.A	38 667	.A	.A	59 818	13
3654 90	Sonst. Funksysteme	St	.A	.A					
	Sonst. Geräte u. Einrichtungen der nichtleitergebundenen TelekommunikationA	.A	265 523	41
3654 08	Zubehör, Einzel- u. Ersatzteile	64 077	71 250	78 889	22
3654	insgesamt	1 040 557	.A	885 494	.
	Funkmeß-(Radar-), Funknavigations-, Funkfernsteuerungsgeräte u. -einrichtungen								
3656 20	Funkmeß-(Radar-) Geräte u. -einrichtungen	St	5 788	3 854	3 707	23 343	49 189	39 607	6
3656 40	Funknavigationsgeräte u. -einrichtungen	St	2 108	4 500	2 886	43 870	104 678	49 448	8
3656 60	Funkfernsteuerungsgeräte u. -einrichtungen	St	.A	29 012	170 702	.A	13 632	18 822	8
3656 09	Zubehör, Einzel- u. ErsatzteileA	.A	22 229	13
3656	insgesamtA	.A	130 106	.
	Elektrische Uhrenanlagen, Zeitkontrollapparate, Zeitmesser								
3658 10	Elektrische Uhrenanlagen	St	21 811	19 593	13 382	10 768	6 946	6 092	8
3658 30	Arbeitszeitregistrieruhren, Zeit- u. Datumstempeluhren	St	8 652	8 097	7 074	9 707	10 162	8 419	6
3658 50	Sonst. Zeitkontrollapparate u. Zeitmesser	St	.A	1 314	1 205	.A	777	849	4
3658 09	Teile u. ZubehörA	1 760	1 476	6
3658	insgesamtA	19 645	16 836	.
	Rundfunkempfangs- u. Fernsehempfangsgeräte u. -einrichtungen								
3661 10	Rundfunkempfangsgeräte								
	Mono- u. stereotisch- u. Kofferempfangsgeräte	St	.A	.A	484 304	.A	.A	44 609	8
3661 40	Kraftfahrzeugempfangsgeräte	St	.A	607 661	685 219	.A	181 942	184 422	4
3661 72	Fernsehempfangsgeräte	St							1
3661 76	Kofferempfangsgeräte 1) Tischempfangs- u. Standempfangsgeräte 2)	St	.A	.A	708 265	.A	.A	563 841	12
	Antennen u. Antennenverstärker								
3661 91	Außenantennen	St	.A	.A	359 939	.A	.A	25 637	9
3661 92	Auto- u. Kofferantennen	St	.A	1 407 171	1 511 455	.A	38 885	39 011	7
3661 93	Sonstige Antennen	St	.A	39 189	43 311	.A	2 422	2 259	7
3661 95	Antennenverstärker	St	.A	517 203	482 368	.A	66 470	57 875	11
3661 96	Hochfrequenztechnische Baugruppen für Rundfunk- u. Fernsehempfangsgeräte	St	.A	.A	2 520 378	.A	.A	84 774	12
	Zubehör, Einzel- u. Ersatzteile für Antennen	58 384	.A	54 682	13
3661 06	für Rundfunk- u. Fernsehempfangsgeräte	177 287	104 405	86 054	34
3661	insgesamt	1 309 284	1 301 919	1 143 164	.
	Phonotechnische Geräte								
3663 30	Elektrische Tonwiedergabegeräte für nichtmagnetische Tonträger	St	.A	.A	205 604	.A	.A	44 731	6
	Elektrische Bild- u. Tonaufnahme- u. Wiedergabegeräte für magnetische Tonträger								
3663 44	Bild- u. Tonaufzeichnungsgeräte (sog. Videorecorder)	St	674 445	750 727	520 961	336 543	339 690	226 000	9
3663 46	Elektrische Tonbandgeräte	St	1 510	1 915	1 148	4 214	5 485	2 903	3
3663 48	Spulentonbandgeräte	St	.A	.A	1 966	.A	.A	3 733	3
	Kassettentonbandgeräte	St							
3663 52	Tonfrequenzverstärker mit einem Ausgang	St	30 419	32 401	26 357	7 045	7 495	6 581	6
3663 54	mit zwei Ausgängen	St	3 526	5 429	4 796	10 140	8 253	8 575	5
3663 61	Mikrofone	St	.A	.A	114 242	.A	.A	17 162	7
3663 71	Kopfhörer	St	258 382	201 854	145 861	19 149	17 332	13 169	4
	Lautsprecher mit Gehäuse								
3663 75	bis 20 W	St	.A	.A	143 703	.A	.A	16 943	8
3663 77	über 20 W	St	.A	788 863	577 230	.A	67 961	46 514	18
3663 78	ohne Gehäuse	St	.A	3 785 670	3 617 410	.A	38 976	36 819	10
	Bespielte Tonträger								
3663 82	Schallplatten	1000 St	9 918	5 316	2 815	20 382	10 799	5 811	5
3663 83	CD-Platten	1000 St	66 602	93 295	80 777	185 153	242 177	197 748	9
3663 85	Bespielte Kassettentonbänder	1000 St	.A	.A	20 733	.A	.A	26 182	12
3663 88	Sonst. bespielte Tonträger (auch bespielte Videobänder)	1000 St	15 620	21 114	20 139	74 226	61 807	60 309	13
3663 95	Sonstige phonotechnische Geräte	St	.A	72 541	63 504	.A	35 578	29 889	14
3663 08	Zubehör, Einzel- u. ErsatzteileA	.A	61 819	30
3663	insgesamt	1 015 319	1 051 422	794 888	.

1) In Meldenummer 3661 76 enthalten. - 2) Enthält auch die Meldenummer 3661 72.

9 Produktion nach Güterarten und Güterklassen - Deutschland

Melde-Nr.	Erzeugnis	Einheit	M e n g e			W e r t i n 1000 DM			Anzahl der Betr.
			1992 1. Vj	1992 4. Vj	1993 1. Vj	1992 1. Vj	1992 4. Vj	1993 1. Vj	
	Aktive Bauelemente der Elektronik								
3665 20	Elektronenröhren	1000 St	.A	.A	906	.A	.A	263 582	4
3665 31	Kathodenstrahlröhren	1000 St	3	2	2	9 536	7 659	9 322	3
3665 38	Senderöhren	1000 St	.A	8	8	.A	30 730	25 595	5
	Sonstige Elektronenröhren, Mikrowellenröhren	1000 St	.A						
3665 73	Diskrete Halbleiter	1000 St	.A	.A	8 017	.A	.A	25 997	14
3665 74	Optoelektronische Halbleiterbauelemente	1000 St	.A	.A		.A	.A		3
3665 76	Leistungstransistoren 1)	1000 St	.A	.A	177 835	.A	.A	10 760	3
3665 78	Kleinsignaltransistoren 2)	1000 St	.A	.A	168 748	.A	.A	16 269	4
	Dioden u. sonst. diskrete Halbleiter	1000 St	.A	.A					
	Aktive integrierte Schaltungen								
	monolithisch, digital								
3665 82	Speicher 3)	1000 St*	.A	.A		.A	.A		7
	darunter zum Absatz bestimmt	1000 St	.A	.A		.A	.A		
3665 84	Logikschaltungen 4)	1000 St*	.A	.A	.A	.A	.A		3
	darunter zum Absatz bestimmt	1000 St	.A	.A	9 106	.A	.A	85 758	
3665 85	Sonstige Schaltungen	1000 St*	.A	.A	.A	.A	.A		13
	darunter zum Absatz bestimmt	1000 St	.A	.A	60 262	.A	.A	87 865	
3665 88	monolithisch, analog	1000 St*	.A	.A	.A	.A			8
	darunter zum Absatz bestimmt	1000 St	.A	27 561	27 123	.A	55 079	56 007	
3665 06	Zubehör, Einzel- u. Ersatzteile für ElektronenröhrenA	.A	24 982	7
3665 09	für diskrete Halbleiter u. aktive integrierte Schaltungen	37 128	40 658	88 420	18
3665	insgesamt	787 170	673 964	694 557	.
	Passive u. elektromechanische Bauelemente für die Elektronik sowie Baugruppen für die Elektronik								
	Passive elektronische Bauelemente								
	Widerstände								
3667 13	Schichtfestwiderstände	1000 St	.A	.A	2 216 372	.A	.A	48 036	8
3667 14	Drahtfestwiderstände	1000 St	34 495	27 983	30 924	20 146	16 225	17 799	13
3667 15	Schichtstellwiderstände	1000 St	7 225	5 120	6 417	27 014	26 462	28 662	11
3667 18	Drahtstellwiderstände	1000 St	.A	.A	1 061	.A	.A	3 328	11
3667 19	Sonst. Widerstände	1000 St	845	521	776	2 049	1 085	1 997	4
	Kondensatoren								
3667 21	Elektrolytkondensatoren								
	Aluminium-Elektrolytkondensatoren	1000 St	.A	.A	17 106	.A	.A	26 333	5
3667 22	Tantal-Elektrolytkondensatoren	1000 St	.A	.A	199 604	.A	.A	31 314	3
3667 23	Andere Festkondensatoren	1000 St	.A	.A	285 500	.A	.A	26 444	5
	Keramikkondensatoren								
	Kunststofffolienkondensatoren								
3667 26	metallisiert	1000 St	271 886	268 948	240 479	37 593	34 111	33 214	10
3667 27	sonstige Art	1000 St	.A	.A	33 231	.A	.A	6 460	4
3667 28	Sonstige Festkondensatoren 5)	1000 St	.A	.A					5
3667 29	Trimmer-, Dreh- u. andere einstellbare Kondensatoren 6)	1000 St	.A	.A	7 559	.A	.A	14 783	1
	Induktivitäten								
3667 32	Spulen, Magnetköpfe u.ä.	1000 St	402 475	371 929	390 841	143 881	135 842	141 601	37
3667 36	Übertrager	1000 St	.A	.A	1 573	.A	.A	16 754	11
3667 40	Piezoelektrische Bauelemente (Quarz- u. Keramikbauelemente)	1000 St	.A	.A	23 196	.A	.A	24 999	9
	Elektromechanische Bauelemente								
3667 55	Schalter u. Schaltersätze	1000 St	94 604	74 659	72 351	118 159	103 290	109 129	38
	Leiterplatten, unbestückt								
3667 62	einseitig, starr	1000 St	.A	.A	83 604	.A	.A	61 234	76
3667 64	zweiseitig, starr	1000 St	61 198	48 294	86 151	211 394	162 735	191 389	69
3667 65	Multilayer	1000 St	.A	.A	18 494	.A	.A	75 318	47
3667 68	Sonstige unbestückte Leiterplatten	1000 St	.A	.A	23 550	.A	.A	56 310	35
	Elektromagnetische Bauelemente								
3667 72	Schaltrelais für Leiterplatten mit einer Schaltspannung bis 150 V	1000 St	.A	.A	11 476	.A	.A	22 133	9
3667 75	Sonst. elektromagnetisch betätigte Bauelemente	1000 St	.A	.A	50	.A	.A	10 864	5
	Kontakt- u. Verbindungselemente								
3667 81	Kontaktelemente	1000 St	.A	.A	295 216	.A	.A	40 767	16
3667 82	Steckverbinder für gedruckte Schaltungen	1000 St	.A	.A	239 078	.A	.A	91 671	35
3667 83	Rechtecksteckverbinder	1000 St	.A	.A	19 649	.A	.A	50 485	18
3667 84	Rundsteckverbinder	1000 St	.A	.A	7 805	.A	.A	33 960	12
3667 85	Andere Verbindungselemente	1000 St	1 900 448	.A	1 656 779	260 306	.A	239 695	48
3667 89	Sicherungen	1000 St	.A	.A	129 089	.A	.A	35 621	18
	Baugruppen für die Elektronik								
3667 91	Leiterplatten, bestückt für Radio-, Fernseh-, Photo-, Haushaltsgeräte u. andere Konsumgüter	1000 St*	.A	.A	.A				
	darunter zum Absatz bestimmt	1000 St	6 939	5 396	5 148	74 329	59 531	53 485	48
3667 93	für gewerbliche Maschinen u. Geräte (ohne für Datenverarbeitungsgeräte)	1000 St*	.A	.A	.A				
	darunter zum Absatz bestimmt	1000 St	3 482	4 283	3 434	87 351	117 239	101 499	80
3667 95	Hybride integrierte Schaltungen u. passive integrierte Schichtschaltungen in Dick- oder Dünnschichttechnik	1000 St*	.A	.A	.A				
	darunter zum Absatz bestimmt	1000 St	.A	.A	9 125	.A	.A	61 245	23

1) In Meldenummer 3665 76 enthalten. - 2) Enthält auch die Meldenummer 3665 74. - 3) In Meldenummer 3665 84 enthalten. - 4) Enthält auch die Meldenummer 3665 82. - 5) In Meldenummer 3667 29 enthalten. - 6) Enthält auch die Meldenummer 3667 28.

9 Produktion nach Güterarten und Güterklassen - Deutschland

Melde-Nr.	Erzeugnis	Einheit	M e n g e			W e r t in 1000 DM			Anzahl der Betr.
			1992 1. Vj	1992 4. Vj	1993 1. Vj	1992 1. Vj	1992 4. Vj	1993 1. Vj	1993 1. Vj
3667 99	Sonst. zusammengesetzte Bauelemente für die Funkentstörung u. andere Anwendungen	1000 St*	.A	.A	.A
3667 08	darunter zum Absatz bestimmt	1000 St	28 617	20 688	29 810	48 294	40 111	52 631	21
3667	Zubehör, Einzel- u. Ersatzteile insgesamt	91 987	88 290	90 466	48
			.	.	.	1 986 986	1 761 345	1 799 626	.
	Elektrische Meßgeräte für nichtelektrische Größen								
	Elektrische Geräte u. Einrichtungen zum Messen mechanischer Größen								
3671 11	Elektrische Geschwindigkeits- u. Drehzahlmesser	St	.A	.A	2 232 275	.A	.A	162 336	22
3671 15	Elektrische Zähler bis 10 kHz	St	.A	.A	862 876	.A	.A	36 413	18
	Elektrische Geräte zum Messen der Temperatur u. der Wärmemenge								
3671 21	Elektrische Temperaturlaufnehmer	St	2 927 256	2 775 991	2 812 829	51 277	47 067	46 134	28
3671 23	Elektrische, speziell für Temperatur bestimmte Anpasser, Ausgeber u. komplette Temperaturmeßgeräte 1)	St							19
3671 25	Elektrische Strahlungs- pyrometer 2)	St	343 946	263 090	254 187	36 081	30 953	30 363	1
3671 29	Elektrische Geräte zum Messen der Wärmemenge	St	166 737	.A	150 684	38 052	.A	37 479	7
	Elektrische Geräte zum Messen veränderlicher Größen von Flüssigkeiten u. Gasen								
3671 41	Elektrische Geräte zum Messen der Feuchtigkeit für industrielle Zwecke	St	5 434	3 980	6 862	413	655	570	6
3671 43	Elektrische Geräte zum Messen des Durchflusses	St	.A	.A	27 659	.A	.A	39 836	22
3671 45	Elektrische Geräte zur Füllstandsmessung	St	.A	.A	566 199	.A	.A	85 530	21
3671 47	Elektrische Geräte zum Messen von Druck u. Differenzdruck	St	.A	.A	528 521	.A	.A	50 164	33
	Elektrische Geräte zum Messen geometrischer Größen								
3671 61	Elektrische Längenmeßgeräte für den Handgebrauch	St	.A	.A	40 553	.A	.A	30 079	9
	Sonst. elektrische Geräte zum Messen geometrischer Größen								
3671 65	unter Anwendung von fotoelektrischen Meßverfahren	St	.A	.A	89 851	.A	.A	60 029	18
3671 69	unter Anwendung von sonst. elektrischen Meßverfahren	St	.A	.A	32 832	.A	.A	49 422	30
3671 70	Elektrische Navigationsgeräte	St	440	513	365	10 649	20 759	13 918	7
3671 99	Elektrische Geräte zum Messen sonst. nichtelektrischer Größen	St	.A	.A	293 281	.A	.A	60 968	48
3671 09	Teile u. Zubehör für elektrische Meßgeräte für nichtelektrische Größen	33 774	.A	29 805	29
3671	insgesamt	891 734	776 830	733 046	.
	Elektrische Meßgeräte für elektrische Größen								
3672 10	Geräte zum Messen, Nachweisen u. Analysieren ionisierender Strahlung	St	.A	.A	26 165	.A	.A	34 421	15
3672 20	Oszilloskope	St	20 233	16 108	13 344	23 644	19 977	19 079	6
3672 31	Geräte zur Erzeugung elektrischer Frequenzen u. Signale für Meßzwecke, Zähler über 10 kHz	St	.A	23 239	23 602	.A	34 416	39 511	24
3672 35	Elektrische Geräte zum Anpassen elektrischer Meß-, Steuer- u. Regelungssignale	St	276 535	270 519	258 103	42 023	40 218	36 537	34
	Meßgeräte u. Meßeinrichtungen für die Kommunikationstechnik								
3672 51	für die analoge Kommunikationstechnik	St	.A	.A	10 974	.A	.A	32 026	16
3672 52	für die digitale Kommunikationstechnik 3)	St							9
3672 54	Spektrum- u. Netzwerkanalysatoren 4)	St	8 261	7 722	6 210	34 882	41 377	30 529	2
3672 60	Elektrische Meßbrücken, Kompensatoren u. Normalien	St	.A	5 146	5 714	.A	3 828	4 633	6
	Anzeigende Meßgeräte für elektrische Größen, unabhängig von der Meßgröße auf der Skala								
3672 71	Einbaumeßgeräte mit elektromechanischen Meßwerken	St	.A	.A	405 106	.A	.A	26 347	18
3672 73	Einbaumeßgeräte mit digitaler Meßwertverarbeitung	St	.A	.A	43 723	.A	.A	11 495	27

1) In Meldenummer 3671 25 enthalten. - 2) Enthält auch die Meldenummer 3671 23. - 3) In Meldenummer 3672 54 enthalten.
4) Enthält auch die Meldenummer 3672 52.

9 Produktion nach Güterarten und Güterklassen - Deutschland

Melde-Nr.	Erzeugnis	Einheit	M e n g e			W e r t in 1000 DM			Anzahl der Betr.
			1992 1. Vj	1992 4. Vj	1993 1. Vj	1992 1. Vj	1992 4. Vj	1993 1. Vj	1993 1. Vj
3672 75	Andere anzeigende Meßgeräte für elektrische Größen analog anzeigend	St	34 694	.A	39 290	14 534	.A	25 313	17
3672 77	digital anzeigend	St	.A	33 288	36 827	.A	38 786	34 388	18
3672 81	Elektrische Registriergeräte Einbauschreiber	St	.A	.A	4 898	.A	.A	7 205	9
3672 85	Elektrische Linien-schreiber	St	2 348	1 450	1 788	5 480	3 335	3 915	5
3672 87	Oszillographen, Meßgeräte mit Magnetbandregistriervorrichtung oder anderer elektrischer Aufzeichnungsvorrichtung	St	3 377	.A	2 532	4 493	.A	3 321	3
3672 88	Sonstige elektrische Schreiber	St	3 810	3 975	3 219	6 062	6 827	5 293	5
3672 07	Meßumformer für Starkstromgrößen	2 369	3 389	3 368	5
3672 08	Teile u. Zubehör für elektrische Meßgeräte für elektrische GrößenA	.A	50 409	40
3672	insgesamtA	.A	367 790	.
3673 30	Elektrizitätszähler	St	.A	.A	83 182	.A	.A	6 633	6
3673 50	Einphasenwechselstromzähler	St	.A	.A	293 344	.A	.A	56 428	7
3673 80	Mehrphasenwechselstromzähler	St	73 136	63 653	56 799	39 379	37 548	33 954	6
3673 09	Sonst. Elektrizitätszähler	St
3673 09	Teile u. Zubehör für Elektrizitätszähler	15 274	14 604	15 263	9
3673	insgesamtA	.A	112 278	.
3674 11	Elektrische Meßgeräte für chemische u. physikalische Untersuchungen	St	.A	.A	11 457	.A	.A	41 996	17
3674 14	Meßgeräte mit optischer Vorrichtung, mit elektronischen Bauelementen ausgerüstet	St	.A	.A	10 808	.A	.A	60 957	25
3674 51	Spektralfotometer, Spektrometer u. andere fotometrische Analysegeräte	St	.A	.A	38 061	.A	.A	48 006	13
3674 56	Sonstige Meßgeräte mit optischer Vorrichtung für chemische u. physikalische Untersuchungen	St	.A	.A	90 205	76 793	.A	72 508	30
3674 09	Andere elektrische Meßgeräte für chemische u. physikalische Untersuchungen	St	.A	.A	90 205	76 793	.A	72 508	30
3674 09	Gasanalysatoren	St	.A	.A	90 205	76 793	.A	72 508	30
3674 09	Sonst. elektrische Meßgeräte für chemische u. physikalische Untersuchungen oder zum Messen der physikalischen Eigenschaften von Stoffen	St	108 318	.A	90 205	76 793	.A	72 508	30
3674	Teile u. Zubehör für elektrische Meßgeräte für chemische u. physikalische UntersuchungenA	.A	80 512	27
3674	insgesamt	302 303	363 793	303 979	.
3675 12	Elektrische Prüfgeräte u. Einrichtungen	St	.A	.A	.A	.A	.A	.A	2
3675 14	Nichtoptische Mikroskope	St	.A	.A	.A	.A	.A	.A	2
3675 16	Maschinen u. Geräte für die Prüfung der mechanischen Eigenschaften von metallischen Stoffen, mit elektrischen Prüfverfahren arbeitend	St	.A	.A	1 050	.A	.A	15 863	12
3675 21	Maschinen u. Geräte für die Prüfung der mechanischen Eigenschaften von nichtmetallischen Stoffen	St	.A	.A	1 221	.A	.A	12 455	6
3675 25	Röntgenanalysegeräte zur Element- u. Strukturbestimmung u. Werkstoffprüfung	St	.A	.A	1 469	.A	.A	23 356	8
3675 30	Apparate u. Geräte, die Alpha-, Beta- oder Gammastrahlen verwenden, für nichtmedizinische Zwecke	St	.A	.A	.A	.A	.A	.A	3
3675 40	Meßgeräte zum Prüfen von Schutzmaßnahmen	St	4 650	4 168	4 413	5 035	4 021	3 897	9
3675 90	Geräte u. Einrichtungen zum Prüfen von elektrischen Kabeln, Bauelementen, Verdrahtungen, Verkabelungen u. Installationen	St	.A	65 286	42 064	.A	49 431	33 374	32
3675 06	Sonst. elektrische Prüfgeräte u. -einrichtungen	St	.A	.A	156 525	.A	.A	85 516	55
3675 07	Teile u. Zubehör für nichtoptische MikroskopeA	.A	.A	1
3675	für elektrische Prüfgeräte	44 371	.A	42 114	41
3675	insgesamt	236 674	313 461	227 427	.
3677 11	Elektrische Regel- u. Steuerungsgeräte u. -einrichtungen für bestimmte Anwendungsgebiete	St	.A	.A	286 027	.A	.A	16 649	12
3677 11	Elektrische Feuerungsautomaten	St	.A	.A	286 027	.A	.A	16 649	12

9 Produktion nach Güterarten und Güterklassen - Deutschland

Melde-Nr.	Erzeugnis	Einheit	M e n g e			W e r t in 1000 DM			Anzahl der Betr.
			1992 1. Vj	1992 4. Vj	1993 1. Vj	1992 1. Vj	1992 4. Vj	1993 1. Vj	1993 1. Vj
3677 13	Elektrische Regelgeräte u. -einrichtungen, ausschließ- lich bestimmt für die Heizungs-, Lüf- tungs- u. Klimatechnik	St	.A	.A	1 909 829	.A	.A	275 995	65
3677 15	für die elektrische Strom- erzeugung u. -verteilung, beginnend am Generator	St	.A	.A	938 692	.A	.A	37 554	21
3677 16	Numerische u. Roboter-Steu- erungen	St	.A	.A	32 161	.A	.A	82 908	35
3677 18	Sonst. anwendungsabhängige Regel- u. Steuerungsgeräte u. -einrichtungen	St	4 989 187	3 466 827	3 684 394	390 023	405 611	393 119	174
3677 51	Anwendungsunabhängige elektrische Zeitauslöser für Tarifzwecke	St	.A	.A	9 307	.A	.A	1 766	5
3677 55	elektrische Zeitschaltgeräte Relais nach VDE 0435	St	.A	.A	2 972 006	.A	.A	70 515	20
3677 62	Zeitrelais	St	692 156	.A	561 928	44 795	.A	35 997	26
3677 63	Meßrelais	St	.A	.A	292 242	.A	.A	82 020	22
3677 65	Melderelais u. Melder	St	.A	.A	31 056	.A	.A	4 663	8
3677 67	Schaltrelais, nicht für Lei- terplatten	St	.A	.A	3 443 398	.A	.A	24 677	22
3677 68	Schaltrelais für Leiterplat- ten mit einer Schaltspannung über 150 V	St	.A	.A	5 131 764	.A	.A	19 629	11
3677 81	Fotoelektrische Regel- u. Steuerungsgeräte	St	.A	302 914	290 527	.A	74 420	70 361	19
3677 82	Elektrische Fernwirkgeräte	St	.A	.A	103 168	.A	.A	35 288	27
3677 84	Elektrische Regler in funktio- nell geschlossener Bauweise für die Prozeßtechnik u.ä. industrielle Anwendungen	St	506 007	790 882	717 976	58 254	54 332	48 668	47
3677 85	Baugruppen für verbindungs- programmierte Steuerungen	St	.A	.A	376 238	.A	.A	136 026	48
3677 86	Regel- u. Steuereinrichtungen mit konventionellen u. pro- grammierbaren elektronischen Geräten	St	774 329	634 495	787 968	129 188	128 809	122 522	71
3677 87	Speicherprogrammierbare Steu- erungsgeräte	St	1 771 253	.A	1 371 239	588 824	.A	483 702	101
3677 88	Automatisierungssysteme für die Prozeßtechnik	St	.A	.A	113 518	.A	.A	121 557	57
3677 08	Teile u. Zubehör für elek- trische Regel- u. Steuerungs- geräte u. -einrichtungen	107 025	84 059	81 790	114
3677	insgesamt	2 515 549	2 320 546	2 145 406	.
3681 12	Elektromedizinische Geräte Röntgenapparate u. -geräte für medizinische Zwecke	St	.A	.A	5 139	.A	.A	361 743	8
3681 15	Apparate u. Geräte, die Alpha-, Beta- oder Gammastrahlen ver- wenden, für medizinische Zwecke	St	3 239	.A	4 855	12 587	.A	5 664	5
3681 16	Röntgenröhren	St	.A	.A	8 054	.A	.A	75 609	5
3681 18	Andere Teile u. Zubehör für Geräte u. Apparate die Rönt- gen-, Alpha-, Beta- oder Gamma- strahlen verwenden	78 452	.A	71 642	15
3681 20	Elektrische Dentalbohrmaschinen	St	.A	.A	28 371	.A	.A	144 410	13
3681 32	Ultraviolett- oder Infrarotbe- strahlungsgeräte	St	189 715	.A	325 623	25 017	.A	28 156	15
3681 36	Hochfrequenztherapiegeräte Geräte für Elektrodiagnose u. Patientenüberwachung	St	.A	.A	6 191	.A	.A	8 944	11
3681 51	Ultraschall Diagnosegeräte	St	2 307	.A	6 979	17 040	.A	9 942	7
3681 53	Elektrokardiographen	St	.A	.A	11 384	.A	.A	47 265	5
3681 55	Elektroencephalographen	St	.A	.A	.A	.A	.A	.A	2
3681 58	Andere Geräte für Elektro- diagnose	St	163 960	144 686	125 382	110 426	121 561	109 225	23
3681 60	Elektrochirurgiegeräte	St	411	801	1 729	7 706	10 599	13 904	7
3681 70	Elektrische Vibrationsmassage- geräte	St	.A	.A	.A	.A	.A	.A	3
3681 81	Elektrische Hörhilfen	St	.A	.A	73 610	.A	.A	21 852	17
3681 84	Elektrisch betriebene Implantate	St	.A	.A	.A	.A	.A	.A	1
3681 87	Andere elektrische Geräte zum Beheben von Funktionsschäden oder -gebrechen	St	3 822	520	3 847	6 754	5 249	6 749	7
3681 91	Sonstige elektromedizinische Geräte	St	.A	.A	31 933	.A	.A	159 378	35
3681 07	Teile u. Zubehör für elektri- sche Geräte zum Beheben von Funktionsschäden od. -gebrechenA	.A	6 881	11
3681 08	Teile u. Zubehör für sonst. elektromedizinische Geräte	40 242	41 809	34 197	41
3681	insgesamt	1 216 471	1 330 462	1 109 735	.
3682 20	Elektrokohlen u. -bürsten (einschl. Bürstenhalter) Graphit- u. amorphe Kohleelek- troden	t	.A	.A	22 265	.A	.A	72 414	5
3682 31	Stromzuführungen Kohle- u. Metallbürsten	t St	.A .A	.A .A	420 74 576 856	.A	.A	41 095	10
3682 36	Bügel- u. Schleifkohlen, Kohleringe	t St	.A .A	.A .A	72 967 902	.A	.A	3 426	5

9 Produktion nach Güterarten und Güterklassen - Deutschland

Melde-Nr.	Erzeugnis	Einheit	M e n g e			W e r t in 1000 DM			Anzahl der Betr.
			1992 1. Vj	1992 4. Vj	1993 1. Vj	1992 1. Vj	1992 4. Vj	1993 1. Vj	1993 1. Vj
3682 40	Bürstenhalter	t	.A	.A	519				
3682 50	Kohleblöcke, -platten u. -stangen zur Herstellung von Kohlebürsten u. anderen Formkörpern	St	.A	.A	7 875 636	.A	.A	27 491	10
3682 70	Sonst. elektrotechnische Kohleerzeugnisse	t	.A	.A	3 269	.A	.A	7 781	7
3682	insgesamt	.	.A	.A	3 890	.A	.A	35 500	4
3683 00	Elektrotechnische Fertigerzeugnisse zu elektrischen Isolierzwecken	t	.A	3 267	3 431	.A	34 483	36 809	9
3684 10	Elektrische Signal- u. Sicherheitsgeräte	t	751	1 011	752	52 872	79 632	54 274	21
3684 40	Verkehrssignal- u. -sicherungsgeräte	t	.A	.A	5 206	.A	.A	169 240	11
3684 60	Bahnsignal- u. -sicherungsgeräte	t	.A	.A	5 206	.A	.A	169 240	11
3684 60	Geräte für Sicherheits- u. Alarmanlagen	t	1 999	2 281	2 102	182 626	202 867	194 700	62
3684 90	Sonst. Signal- u. Sicherheitsgeräte	t	305	.A	273	44 915	.A	43 241	24
3684 09	Zubehör, Einzel- u. Ersatzteile	t	.A	.A	545	.A	.A	40 892	24
3684	insgesamt	433 306	570 087	502 347	.
3686 00	Elektrische Ausrüstungen für Fahrräder, Kraftfahrzeuge u. Verbrennungsmotoren	t	72 586	58 947	59 236	3 065 604	2 666 183	2 647 362	98
3687 10	Elektrische Ausrüstung für Luft- u. Raumfahrzeuge	t	2 934	2 407	2 105	23 266	26 002	18 738	6
3687 09	Ausrüstung für Luft- u. Raumfahrzeuge, z.B. Anlasser, Generatoren	t	85	88	61	11 056	41 023	11 235	11
3687	Zubehör, Einzel- u. Ersatzteile insgesamt	34 322	67 025	29 973	.
3688 30	Elektromagnetische Geräte	t	.A	.A	87				
3688 30	Magnetische Spannvorrichtungen, Haltemagnete	St	.A	.A	19 567	.A	.A	2 170	4
3688 45	Betätigungsmagnete	t	1 110	1 096	1 138				
3688 50	Schwingmagnete	St	2 712 068	2 110 635	2 590 541	49 688	45 945	48 036	16
3688 50	Schwingmagnete	t	123	81	67				
3688 91	Elektrische Verriegelungs- u. Entriegelungsmagnete	St	13 726	14 892	15 669	2 374	1 510	1 922	4
3688 93	Elektrische Steuer- u. Ventilmagnete	t	480	506	483				
3688 93	Elektrische Steuer- u. Ventilmagnete	St	542 106	467 018	474 037	17 304	16 304	17 506	5
3688 94	Elektrische Magnetventile	t	1 197	.A	1 007				
3688 94	Elektrische Magnetventile	St	2 375 806	.A	1 869 739	52 705	.A	38 295	9
3688 98	Sonst. elektromagnetische Geräte	t	1 867	2 118	2 066				
3688 98	Sonst. elektromagnetische Geräte	St	2 009 688	1 998 371	2 437 783	106 504	94 303	102 059	26
3688 09	Zubehör, Einzel- u. Ersatzteile	t	.A	.A	84 684	.A	.A	16 603	11
3688	insgesamt	.	.A	.A	351	.A	.A	10 243	18
3689 10	Andere elektrotechnische Erzeugnisse	t	115	25	122	3 439	822	4 140	3
3689 20	Elektrozaungeräte	t	289	251	278	9 940	8 914	9 718	3
3689 80	Elektro-Schmiedefeuergebläse u. dgl.	t	289	251	278	9 940	8 914	9 718	3
3689 80	Sonst. elektrotechnische Erzeugnisse	t	1 381	1 517	1 379	45 376	49 195	44 578	28
3689 09	Zubehör, Einzel- u. Ersatzteile	t	884	793	719	23 210	36 559	25 388	27
3689	insgesamt	81 965	95 490	83 824	.
3692 10	Reparaturen, Veredlung u. Montagen von Erzeugnissen dieser Gütergruppe	158 937	178 241	157 288	196
3692 30	Reparaturen von Elektromotoren u. -generatoren	79 868	91 422	88 019	128
3692 50	von elektrischen Haushaltsgeräten	56 500	63 577	59 525	95
3692 80	von Rundfunk-, Fernseh- u. phonotechnischen Geräten u. Einrichtungen u. ä.	644 335	671 103	684 532	562
3692	von sonst. elektrotechnischen Erzeugnissen	939 640	1 004 343	989 364	.
3692	insgesamt				
3695 00	EigenveredlungA	.A	5 136	9
3696 00	LohnveredlungA	.A	47 217	70
3697 21	Montagen (einschl. Installationen) von Schaltanlagen	527 017	585 327	390 154	247
3697 26	von Kabeln (Verlegen von Kabeln)	209 450	329 741	188 913	183
3697 28	von FreileitungenA	.A	171 315	70
3697 29	von FahrleitungenA	.A	33 713	10

9 Produktion nach Güterarten und Güterklassen - Deutschland

Melde-Nr.	Erzeugnis	Einheit	M e n g e			W e r t i n 1000 DM			Anzahl der Betr.
			1992 1. Vj	1992 4. Vj	1993 1. Vj	1992 1. Vj	1992 4. Vj	1993 1. Vj	
3697 51	von nachrichtentechnischen Ge- räten u. Einrichtungen	589 334	942 909	602 088	226
3697 70	von Meß-, Prüf-, Regel-, Steuerungsgeräten u. -ein- richtungen	205 309	230 008	178 021	178
3697 80	von sonst. elektrotechnischen Erzeugnissen	720 491	1 020 044	714 362	469
3697	insgesamt	2 457 268	3 468 181	2 278 566	.
Feinmechanische und optische Erzeugnisse, Uhren									
Augenoptik									
Fassungen für Brillen oder ähnliche Waren									
3711 26	aus Kunststoff 1)	1000 St	.A	.A	880	.A	.A	35 909	20
3711 27	aus Edelmetallen oder Edelm- tallplattierungen 1) 2)	1000 St	4
3711 28	aus unedlen Metallen oder sonst. Stoffen 1) 3)	1000 St	.A	.A	512	.A	.A	38 416	15
3711 30	FassungsteileA	.A	30 443	14
3711 41	Kontaktlinsen	1000 St	1 146	1 562	1 677	31 468	31 126	32 507	9
Brillengläser									
beide Flächen fertig bearbeitet									
ohne Korrektionswirkung									
3711 42	mit Korrektionswirkung	1000 St	.A	85	107	.A	803	1 224	7
Einstärkengläser (unifokal)									
3711 43	Mehrstärkengläser (multifo- kal)	1000 St	.A	.A	4 481	.A	.A	76 302	22
progressiv									
3711 44	nichtprogressiv	1000 St	.A	.A	1 359	.A	.A	102 877	23
3711 45	nur eine Fläche fertig	1000 St	.A	.A	1 231	.A	.A	49 468	21
bearbeitet (semifinished)									
3711 49	optisch nicht bearbeitet	1000 St	2 054	2 127	2 143	48 042	45 988	49 061	4
3711 62	Sonnenbrillen	1000 St	.A	.A	.A	.A	.A	.A	2
3711 65	Arbeitsschutzbrillen	1000 St	534	220	746	6 032	4 974	5 411	4
3711 66	Sonst. Schutzbrillen	1000 St	2 209	2 131	2 206	12 967	12 928	10 894	6
z.B. Sportbrillen									
3711 70	Andere verglaste Brillen u. Seh- hilfen	1000 St	.A	.A	.A	.A	.A	.A	2
3711 80	Brillenetuis	1000 St	.A	.A	361	.A	.A	98 598	72
3711	insgesamt	1000 St	.A	.A	.A	.A	.A	.A	2
Ungefaßte u. gefaßte optische Elemente									
Ungefaßte optische Elemente									
Optische Fasern sowie Bündel u. Kabel aus optischen Fasern									
3712 11	Ungefaßte optische Elemente sonstiger Art	kg	123 006	287 845	250 111	4 348	5 679	5 421	4
3712 17	Gefaßte optische Elemente	St	3 544 654	3 200 521	3 373 193	37 806	42 091	37 743	31
Gefaßte optische Elemente									
Objektive für Ferngläser, Mikroskope u.ä.									
3712 51	Filter u. sonst. gefaßte op- tische Elemente	St	.A	.A	21 638	.A	.A	7 504	11
3712 55	insgesamt	St	.A	.A	32 554	.A	.A	3 662	10
3712		51 068	57 771	54 330	.
Optische Mikroskope (ohne Elek- tronenmikroskope)									
3713 12	Stereomikroskope	St	.A	.A	2 750	.A	.A	18 230	6
Mikroskope sonstiger Art									
für Mikrofotografie, Mikroki- nematografie oder Mikropro- jektion 4)									
3713 51	für Meß- u. Zentrierzwecke 5)	St	.A	.A	2 385	.A	.A	6 778	4
3713 54	für sonst. Zwecke	St	.A	.A	12 942	.A	.A	17 219	5
3713 57	Teile u. Zubehör für optische Mikroskope	St	8
3713 09	insgesamt	83 527	39 252	40 877	9
3713		84 469	83 104	83 104	.
Ferngläser, Fernrohre u. andere astronomische Geräte									
3715 10	Ferngläser	St	.A	.A	46 483	.A	.A	26 998	7
3715 50	Fernrohre, optische Teleskope u. andere astronomische Instrumente	St	.A	.A	.A	.A	.A	.A	5
3715 09	Teile u. Zubehör für Fern- gläser, Fernrohre u. andere astronomische GeräteA	.A	.A	4
3715	insgesamt	40 474	43 213	34 513	.
Geräte für Geodäsie, Topogra- phie, Fotogrammetrie u. Hydro- graphie									
3717 30	Theodolite u. Tachymeter	St	.A	.A	.A	.A	.A	.A	6
3717 60	Nivellierinstrumente	St	.A	.A	.A	.A	.A	.A	7
3717 90	Andere geodätische, topogra- phische, ozeanographische u. hydrographische Geräte; foto- grammetrische Geräte	St	.A	.A	1 240	.A	.A	5 881	8

1) Für die Klassifizierung von Fassungen nach dem Herstellungsmaterial ist das Mittelteil (nicht der Bügel) maßgebend. Reine Schmuckelemente bleiben unberücksichtigt. - 2) In Meldenummer 3711 28 enthalten. - 3) Enthält auch die Meldenummer 3711 27. - 4) In Meldenummer 3713 54 enthalten. - 5) Enthält auch die Meldenummer 3713 51.

9 Produktion nach Güterarten und Güterklassen - Deutschland

Melde-Nr.	Erzeugnis	Einheit	M e n g e			W e r t in 1000 DM			Anzahl der Betr.
			1992 1. Vj	1992 4. Vj	1993 1. Vj	1992 1. Vj	1992 4. Vj	1993 1. Vj	
3717 09	Teile u. Zubehör für Geräte für Geodäsie, Topographie, Fotogrammetrie u. HydrographieA	.A	17 163	14
3717	insgesamt	44 645	35 918	35 366	.
	Andere optische Geräte								
	Augenärztliche Instrumente u. Geräte, die optische Strahlen verwenden								
3719 11	Ophthalmologische Diagnosegeräte	St	.A	.A	10 438	.A	.A	22 813	6
3719 15	Sonstige augenoptische Instrumente u. Geräte	St	.A	.A	.A	.A	.A	.A	4
3719 20	Medizinische Endoskope	St	.A	.A	57 208	.A	.A	104 313	10
3719 30	Optische Meßgeräte für chemische u. physikalische Untersuchungen	St	.A	.A	111 666	.A	.A	31 720	6
3719 50	Optische Geräte zum Messen oder Prüfen von geometrischen Größen	St	.A	.A	604	.A	.A	25 155	9
3719 91	Optische Geräte zum Messen oder Prüfen von sonst. nichtelektrischen Größen	St	.A	.A	.A	.A	.A	.A	3
3719 95	Zielfernrohre für Waffen; Periskope; Fernrohre für Maschinen u. Geräte	St	.A	.A	14 552	.A	.A	17 300	8
3719 99	Sonstige optische GeräteA	.A	5 288	12
3719 07	Teile u. Zubehör für optische Geräte für Augenärzte u. für medizinische EndoskopeA	.A	7 529	4
3719 09	für andere optische GeräteA	.A	7 529	10
3719	insgesamt	242 095	278 762	220 367	.
	Fotoapparate								
3721 10	Fotoapparate zur Aufnahme von Dokumenten auf Mikrofilm, Mikrofiche oder and. Mikroträger	St	136	132	140	3 234	2 782	2 402	3
3721 40	Spezialfotoapparate 1)	St	6
3721 70	Andere Fotoapparate 2)	St	29 851	.A	31 051	28 323	.A	24 645	4
3721	insgesamt	31 557	.A	27 047	.
	Fotokopierapparate								
3723 10	Elektrostatische Fotokopierapparate	St	.A	.A	.A	.A	.A	.A	7
3723 50	Andere Fotokopier- sowie Thermokopierapparate	St	.A	.A	.A	.A	.A	.A	2
3723	insgesamt	St	54 555	44 409	35 861	239 688	213 570	176 101	.
	Projektions- u. Kinogeräte								
	Stehbildwerfer								
3725 11	Lesegeräte für Mikrofilme, Mikrofiche oder andere Mikroträger	St	6 014	8 661	3 571	5 292	7 242	3 364	4
3725 12	Diaprojektoren	St	.A	95 790	73 106	.A	31 472	25 113	8
3725 14	Andere Stehbildwerfer	St	.A	.A	32 776	.A	.A	21 776	8
3725 20	Fotografische Vergrößerungs- oder Verkleinerungsapparate	St	.A	.A	.A	.A	.A	.A	2
3725 30	Filmkameras	St	.A	.A	.A	.A	.A	.A	2
3725 40	Filmvorführapparate	St	.A	.A	.A	.A	.A	.A	2
3725	insgesamtA	.A	64 719	.
	Geräte für fotografische u. kinematografische Laboratorien, Lichtbildwände								
3727 10	Filmentwicklungsautomaten, Automaten zur Anfertigung von Abzügen auf fotografischem Papier in Rollen	St	.A	4 889	4 246	.A	34 217	29 556	12
3727 30	Mikrofilmkopier- u. Mikrofilmentwicklungsgeräte	St	731	464	236	2 124	1 435	1 830	5
3727 50	Andere Geräte für kinematografische u. für fotografische Laboratorien	St	49 549	.A	43 093	17 362	.A	16 124	15
3727 90	Lichtbildwände	St	57 237	46 387	40 918	7 902	6 257	5 432	4
3727	insgesamtA	.A	52 942	.
	Zubehör u. Teile für Foto-, Projektions- u. Kinogeräte								
3729 11	Teile u. Zubehör für Fotokopier- u. Thermokopierapparate	34 977	29 503	20 592	4
3729 21	Teile u. Zubehör für Geräte für fotografische u. kinematografische Laboratorien sowie für Lichtbildwände	3 927	4 357	3 716	13
	Teile u. Zubehör für Fotoapparate, Filmkameras, Projektoren, fotografische oder kinematografische Vergrößerungs- oder Verkleinerungsapparate								
3729 30	Stative für Fotoapparate u. Filmkameras	St	.A	22 232	17 910	.A	8 170	8 091	5
3729 40	Belichtungsmesser	St	.A	.A	.A	.A	.A	.A	3
	Gefaßte optische Elemente								

1) In Meldenummer 3721 70 enthalten. - 2) Enthält auch die Meldenummer 3721 40.

9 Produktion nach Güterarten und Güterklassen - Deutschland

Melde- Nr.	Erzeugnis	Einheit	M e n g e			W e r t in 1000 DM			Anzahl der Betr.
			1992 1. Vj	1992 4. Vj	1993 1. Vj	1992 1. Vj	1992 4. Vj	1993 1. Vj	1993 1. Vj
3729 51	Objektive für Fotoapparate, Filmkameras, Projektoren, fotografische oder kinema- tografische Vergrößerungs- oder Verkleinerungsapparate	St	63 162	51 599	57 047	41 123	36 687	38 071	9
3729 55	Filter u. sonst. gefaßte optische Elemente für Foto- apparate, Filmkameras, Pro- jektoren, fotografische oder kinematografische Ver- größerungs- oder Verklei- nerungsapparate	St	.A	.A	.A	.A	.A	.A	5
3729 91	Andere Teile u. Zubehör für Fotoapparate	8 663	.A	8 123	9
3729 95	für Projektions- u. Kinoge- räteA	4 620	1 609	10
3729	insgesamt	105 713	.A	83 602	.
3751 10	Geräte für Ozeanographie, Hydro- logie, Meteorologie u. Geophysik	St	.A	3 113	2 079	.A	6 797	4 173	5
3751 41	Hydrologische Geräte	St	.A	3 113	2 079	.A	6 797	4 173	5
3751 43	Meteorologische Geräte	St	.A	3 113	2 079	.A	6 797	4 173	5
3751 45	Thermometer für meteorologi- sche Zwecke	St	375 741	405 983	402 019	1 830	1 891	1 644	8
3751 49	Barometer	St	77 507	117 794	62 408	4 776	5 214	4 126	6
3751 61	Hygro-, Psychrometer, kombi- nierte Thermo-, Baro-, Hygro- meter, für meteorologische Zwecke	St	.A	.A	26 720	.A	.A	1 840	7
3751 64	Andere meteorologische Geräte	St	345 404	180 759	139 642	11 786	10 884	8 552	11
3751 67	Kompass für nautische oder aeronautische Zwecke	St	.A	.A	.A	.A	.A	.A	2
3751 70	Sonst. Kompass	St	.A	.A	.A	.A	.A	.A	3
3751 08	Feinmechanische Navigations- geräte	St	.A	.A	.A	.A	.A	.A	3
3751	Geophysikalische Geräte	St	980	888	843	4 611	4 839	3 879	5
3751	Teile u. Zubehör für Geräte für Ozeanographie, Hydrologie, Meteorologie u. GeophysikA	.A	840	5
3751	insgesamt	49 352	.A	37 980	.
3752 11	Zeichenmaschinen, Zeichentische, Zeichen- u. mathematische Instru- mente	St	280 868	252 171	292 070	3 873	3 492	3 623	6
3752 15	Reißzeuge	St	542 460	653 946	684 861	2 208	2 676	2 522	4
3752 32	Reißzeugeinzelinstrumente	St	21 924	17 331	14 385	7 628	6 299	5 244	6
3752 35	Zeichenmaschinen	St	74 701	101 719	106 500	6 388	6 652	5 231	5
3752 40	Präzisionsmaßstäbe	St	.A	.A	.A	.A	.A	.A	3
3752 50	Andere Zeichen- u. Rechen- instrumente u. -geräte	St	.A	.A	501 924	.A	.A	5 618	8
3752 08	Teile u. Zubehör für Zeichen- maschinen, Zeichentische, Zei- chen- u. mathematische Instru- menteA	.A	.A	4
3752	insgesamtA	.A	25 011	.
3753 41	Feinmechanische Geräte zum Messen oder Prüfen von geome- trischen Größen	St	.A	.A	33 366	.A	.A	6 845	7
3753 43	Längenmeßinstrumente für den Handgebrauch	St	.A	.A	678 848	.A	.A	16 236	30
3753 49	Meßschrauben u. Meßschieber	St	.A	.A	16 365	7 158	8 477	4 526	14
3753 60	Lehrdorne, -ringe, Endmaße u. andere nichtanzeigende Lehren	St	51 195	28 014	16 365	7 158	8 477	4 526	14
3753 09	Sonst. Längenmeß- u. -prüfgeräte für den Handgebrauch	St	.A	.A	150 507	.A	.A	37 651	35
3753	Maschinen, Instrumente, Appa- rate u. Geräte zum Messen oder Prüfen von geometrischen Größen, nicht für den Hand- gebrauch	St	.A	.A	150 507	.A	.A	37 651	35
3753	Teile u. Zubehör für feinme- chanische Geräte zum Messen oder Prüfen von geometrischen Größen	3 234	5 175	4 092	15
3753	insgesamt	84 613	86 847	69 350	.
3754 21	Andere feinmechanische Meß- u. Regelgeräte	St	1 034 640	835 615	859 412	44 442	34 109	36 389	10
3754 25	Feinmechanische Geschwindig- keits- u. Drehzahlmesser	St	.A	.A	265 255	.A	.A	7 390	12
3754 31	Feinmechanische Zähler (ohne Gas- u. Flüssigkeitszähler)	St	.A	.A	265 255	.A	.A	7 390	12
3754 33	Feinmechanische Geräte zum Messen der Temperatur u. der Wärmemenge	St	3 349 239	2 450 661	2 515 904	22 100	18 304	18 169	8
3754 33	Feinmechanische Temperatur- meßumformer	St	.A	.A	926 470	.A	.A	13 989	19
3754 33	Feinmechanische Thermometer für technische Zwecke	St	.A	.A	926 470	.A	.A	13 989	19

9 Produktion nach Güterarten und Güterklassen - Deutschland

Melde-Nr.	Erzeugnis	Einheit	M e n g e			W e r t in 1000 DM			Anzahl der Betr.
			1992 1. Vj	1992 4. Vj	1993 1. Vj	1992 1. Vj	1992 4. Vj	1993 1. Vj	1993 1. Vj
3754 35	Feinmechanische u. optische Pyrometer	St	-	-	-	-	-	-	-
3754 37	Feinmechanische Geräte zum Messen oder Überwachen der Wärmemenge	St	.A	.A	.A	.A	.A	.A	2
3754 41	Feinmechanische Geräte zur Bestimmung der Feuchtigkeit von Luft u. Gasen für technische Zwecke	St	.A	.A	.A	.A	.A	.A	2
3754 43	Feinmechanische Geräte zum Messen oder Überwachen des Durchflusses von Flüssigkeiten	St	84 830	65 027	65 181	27 416	27 756	24 443	11
3754 45	Feinmechanische Geräte zum Messen oder Überwachen der Füllhöhe von Flüssigkeiten	St	.A	.A	1 300 848	.A	.A	29 465	11
3754 46	Feinmechanische Geräte zum Messen oder Überwachen des Druckes	St	.A	.A	9 250 921	.A	.A	133 497	35
3754 47	Feinmechanische Druckmeß- u. Differenzdruckmeßumformer	St	46 196	40 535	41 059	22 389	23 191	22 732	11
3754 49	Feinmechanische Geräte zum Messen oder Überwachen anderer veränderlicher Größen von Gasen oder Flüssigkeiten	St	84 000	171 223	150 854	11 859	14 809	11 845	13
3754 62	Dichtemesser (Araometer; Senkwaagen) u. ähnliche schwimmende Vorrichtungen	St	.A	.A	.A	.A	.A	.A	2
3754 63	Feinmechanische Meßgeräte für chemische u. physikalische Untersuchungen	St	.A	.A	5 302	.A	.A	13 830	13
3754 69	Feinmechanische Geräte zum Messen sonst. nichtelektrischer Größen	St	.A	40 376	31 050	.A	21 192	19 549	13
3754 72	Flüssigkeitszähler								
	Wasserzähler								
	Haus-Wasserzähler gemäß DIN ISO 4064 Teil 1	St	.A	.A	1 669 011	.A	.A	61 764	16
3754 75	Andere Wasserzähler	St	.A	.A	32 166	.A	.A	19 906	7
3754 79	Sonst. Flüssigkeitszähler	St	.A	.A	67 314	.A	.A	24 537	8
	Gaszähler (ohne Stationsgaszähler)								
3754 81	für den Niederdruckbereich (bis 1 bar) 1)	St							8
3754 89	für den Hochdruckbereich (über 1 bar) 2)	St	.A	.A	538 537	.A	.A	65 727	2
3754 91	Feinmechanische Regelgeräte	St	139 655	115 215	136 145	3 707	3 858	3 486	6
3754 93	Feinmechanische Thermostate	St	453 057	346 441	323 707	44 048	35 456	38 690	5
3754 95	Feinmechanische Druckregelgeräte	St							
3754 99	Hydraulische oder pneumatische Regelgeräte	St	114 114	34 850	36 832	7 123	3 808	3 566	4
	Sonst. feinmechanische Regelgeräte	St	.A	.A	144 914	.A	.A	28 303	7
3754 07	Teile u. Zubehör für Gas- u. FlüssigkeitszählerA	.A	41 832	18
3754 09	für andere feinmechanische Meßgeräte sowie für feinmechanische RegelgeräteA	.A	73 812	60
3754	insgesamt	814 379	658 905	700 976	.
3757 10	Nichtmedizinische Atmungsgeräte								
	Umgebungsluftabhängige Atmungsgeräte	St	3 431 769	2 957 661	3 565 854	48 894	38 226	39 399	7
3757 50	Andere nichtmedizinische Atmungsgeräte	St	.A	.A	.A	.A	.A	.A	4
3757 09	Teile u. Zubehör für nichtmedizinische AtmungsgeräteA	.A	.A	2
3757	insgesamtA	54 073	50 725	.
3759 10	Andere feinmechanische Geräte								
	Präzisionswaagen	St	.A	.A	12 311	.A	.A	23 144	5
3759 30	Zentrifugen für Laboratorien	St	8 211	.A	7 448	23 665	.A	26 790	6
3759 40	Laborgeräte zum Filtrieren oder Reinigen von Flüssigkeiten	St	21 733	23 777	24 573	12 844	12 177	11 637	8
3759 50	Spezielle Laborgeräte zum Mischen, Kneten, Zerkleinern, Mahlen, Sieben, Sichten, Homogenisieren, Emulgieren oder Rühren	St	17 763	13 731	14 168	2 861	3 556	3 526	7
	Geräte u. Modelle zu Vorführzwecken u. Unterricht								
3759 71	von der für den Unterricht in Physik, Chemie oder Technik verwendeten Art	St				.A	.A	33 138	10
3759 75	sonstiger Art	St	24 164	24 348	254 096	9 970	10 821	13 317	9
3759 80	Sonstige feinmechanische Geräte	71 369	.A	58 002	33
	Teile u. Zubehör für Geräte u. Modelle zu Vorführzwecken				
3759 07	für Geräte u. Modelle zu Vorführzwecken	766	810	739	3
3759 09	für andere feinmechanische GeräteA	49 123	44 819	40
3759	insgesamt	251 235	258 369	215 112	.

1) In Meldenummer 3754 89 enthalten. - 2) Enthält auch die Meldenummer 3754 81.

9 Produktion nach Güterarten und Güterklassen - Deutschland

Melde-Nr.	Erzeugnis	Einheit	M e n g e			W e r t i n 1000 DM			Anzahl der Betr.
			1992 1. Vj	1992 4. Vj	1993 1. Vj	1992 1. Vj	1992 4. Vj	1993 1. Vj	
3761 11	Medizinische Geräte								
3761 14	Spritzen (ohne Ganzglas-spritzen)	1000 St	.A	.A	276 988	.A	.A	21 108	8
3761 17	Hohlnadeln aus Metall	1000 St	16 816	17 061	15 762	8 582	9 166	9 839	5
3761 19	Operationsnähadeln	1000 St	.A	.A	.A	.A	.A	.A	3
3761 31	Andere Nadeln, Kanülen, Katheter u. dgl.	1000 St	.A	.A	.A	.A	.A	.A	15
3761 35	Bohrinstrumente u. -werkzeuge für zahnärztliche Bohrmaschinen	1000 St	19 236	18 349	18 755	42 536	46 330	43 622	11
3761 40	Sonst. zahnärztliche Geräte u. Instrumente	1000 St	.A	.A	7 197	.A	.A	68 838	25
3761 51	Augenärztliche Instrumente u. Geräte	1000 St	48	87	62	2 105	1 974	1 736	7
3761 55	Blutdruckmeßgeräte	St	120 084	97 928	116 392	6 529	5 982	7 443	4
3761 60	Andere medizinische Untersuchungsgeräte	St	.A	.A	1 048 909	.A	.A	44 962	14
3761 71	Künstliche Nieren	St	.A	.A	.A	.A	.A	.A	2
3761 75	Geräte für die Mechanotherapie u. Psychotechnik	St	.A	.A	.A	.A	.A	.A	2
3761 81	Geräte für Ozon-, Sauerstoff-, Aerosol- u. Atmungstherapie, Beatmungsgeräte zum Wiederbeleben	St	.A	.A	115 691	.A	.A	51 523	6
3761 85	Transfusionsgeräte (einschl. Infusionsgeräten)	1000 St	.A	.A	68 137	.A	.A	96 947	12
3761 90	Apparate u. Geräte für Anästhesie	St	.A	.A	.A	.A	.A	.A	3
3761 08	Sonst. medizinische Geräte u. Instrumente	St	.A	.A	128 816 993	.A	.A	168 431	67
3761	Teile u. Zubehör für medizinische Geräte	108 364	120 963	113 919	46
	insgesamt	707 794	714 790	702 819	.
3765 31	Sterilisierapparate, medizinisch-chirurgische Möbel, Dentalstühle u. dgl.	St	.A	.A	146	.A	.A	13 110	9
3765 35	Sterilisierapparate für medizinische oder chirurgische Zwecke oder für Laboratorien stationär	St	.A	.A	5 552	.A	.A	10 871	5
3765 41	Spezialtische, -bänke, -stühle zur Untersuchung, Operation oder Krankenbehandlung	St	.A	.A	18 777	.A	.A	35 556	17
3765 45	Zahnärztliche Behandlungsstühle (Dentalstühle) u. ä. Stühle mit Schwenk-, Kipp- u. Hebevorrichtung	St	2 812	.A	1 590	38 957	.A	20 026	7
3765 49	Sonst. medizinisch-chirurgische Möbel	St	.A	.A	101 819	.A	.A	63 570	21
3765 08	Teile für Sterilisierapparate, medizinisch-chirurgische Möbel, Dentalstühle u. dgl.A	.A	13 080	12
3765	insgesamt	184 675	187 859	156 213	.
3767 11	Orthopädiemechanische Erzeugnisse	St	.A	.A	1 958 785	.A	.A	62 654	16
3767 15	Krampfaderstrümpfe	St	.A	.A	95 997	.A	.A	10 827	56
3767 20	Medizinische Leibbinden	St	.A	.A
3767 31	Stumpfstümpfe, orthopädische Suspensorien u. Bandagen, Bruchbänder	St	.A	.A	711 538	.A	.A	21 698	39
3767 35	Fußstützenrohlinge	St	995 053	961 600	947 869	10 447	10 338	10 417	9
3767 40	Fußstützen, endgeformt	St	750 454	.A	768 225	9 686	.A	9 942	43
3767 71	Andere orthopädische Stützapparate	St	.A	.A	116 386	.A	.A	25 503	56
3767 75	Zahnprothesen, nach individuellen Abdrücken gefertigt	329 607	487 976	296 750	440
3767 83	Teile für die ZahnprothetikA	63 221	47 551	119
3767 86	Künstliche Gelenke	St	233 809	246 938	295 034	49 768	49 548	52 709	13
3767 87	Andere Implantate	St	.A	.A	130 369	.A	.A	14 607	9
3767 89	Orthopädische Paßteile für Prothesen	kg	116 009	121 646	117 889	23 247	24 240	24 132	13
3767 90	Prothesen (ohne Zahn- u. Augenprothesen)	St	.A	.A	84 804	.A	.A	23 661	51
3767 09	Sonst. orthopädiemechanische Erzeugnisse	33 507	38 270	36 082	32
3767	Teile u. Zubehör für orthopädiemechanische Erzeugnisse	14 181	15 638	17 350	13
	insgesamt	672 340	852 194	653 883	.
3771 11	Armband-, Taschen- u. ähnliche Uhren mit Kleinuhrwerk	St
3771 15	Armbanduhren, mit einem Gehäuse aus Edelmetall oder -plattierungen auf Edelmetall elektrisch 1)	St	16 710	11 163	3 836	19 417	14 234	7 218	3
3771 41	nichtelektrisch 2)	St
3771 45	Taschen- u. ähnliche Uhren, mit einem Gehäuse aus Edelmetall oder -plattierungen auf Edelmetall elektrisch 3)	St	.A	.A	.A	.A	.A	.A	2
	nichtelektrisch 4)	St	.A	.A	.A	.A	.A	.A	.

1) In Meldenummer 3771 15 enthalten. - 2) Enthält auch die Meldenummer 3771 11. - 3) In Meldenummer 3771 45 enthalten.
4) Enthält auch die Meldenummer 3771 41.

9 Produktion nach Güterarten und Güterklassen - Deutschland

Melde-Nr.	Erzeugnis	Einheit	M e n g e			W e r t in 1000 DM			Anzahl der Betr.
			1992 1. Vj	1992 4. Vj	1993 1. Vj	1992 1. Vj	1992 4. Vj	1993 1. Vj	1993 1. Vj
3771 71	Armbanduhren, mit einem Gehäuse aus sonst. Material	St	.A	.A	342 353	.A	.A	31 355	12
3771 75	elektrisch	St	80 622	137 043	93 904	3 306	6 486	3 939	5
	nichtelektrisch	St							
3771 81	Taschen- u. ähnliche Uhren, mit einem Gehäuse aus sonst. Material	St	.A	.A	.A	.A	.A	.A	3
3771 85	elektrisch	St	60 144	53 414	39 676	2 368	2 355	1 770	4
3771 90	nichtelektrisch	St							
3771	Andere Uhren mit elektrischem od. nichtelektrischem Uhrwerk insgesamt	St	.A	.A	.A	.A	.A	.A	2
		St	.A	.A	495 169	.A	.A	45 136	.
	Andere Uhren (ohne elektrische Uhrenanlagen, Zeitkontrollapparate, Zeitmesser, Radiouhren u. Zeitauslöser								
	Wecker								
3773 12	elektrisch mit Batterie oder Akkumulator betrieben 1)	St							10
3773 15	für Netzanschluß 2)	St	.A	.A	2 387 619	.A	.A	32 772	1
3773 31	nichtelektrisch	St	.A	.A	.A	.A	.A	.A	2
3773 38	Großwecker	St	.A	.A		.A	.A		
	Sonst. Wecker	St	.A			.A			
3773 52	Wanduhren, elektrisch	St	124 517	108 547	93 416	2 521	1 517	2 007	5
3773 53	Küchenuhren	St	.A	.A	131 454	.A	.A	9 265	17
	Andere elektrische Wanduhren	St							
3773 54	Wanduhren, nichtelektrisch	St	.A	40 259	42 353	.A	3 382	3 441	7
3773 57	Kuckucksuhren	St	.A	74 748	104 060	.A	808	1 160	4
3773 58	Jockelsuhren	St	.A	.A	11 185	.A	.A	2 394	5
3773 91	Sonst. Wanduhren	St	23 925	.A	237 507	4 444	15 957	10 076	5
3773 92	Jahresuhren, elektrisch	St	316 598	515 398	320 790	11 133	.A	5 344	10
3773 93	Tisch- u. Kaminuhren, elektrisch	St	.A	.A	2 235	.A	.A	547	4
3773 96	Sonst. elektrische Uhren	St	.A	.A	.A	.A	.A	.A	6
	Tisch- u. Kaminuhren, Jahresuhren, nichtelektrisch	St	.A	.A	.A	.A	.A	.A	5
3773 97	Sonst. nichtelektrische Uhren	St	.A	.A	2 295	.A	.A	3 654	5
3773	insgesamt	St	.A	.A	3 427 926	.A	.A	72 904	.
3774 00	Armaturbrettuhren u.ä. für Kraftfahrzeuge, Luftfahrzeuge, Schiffe oder andere Fahrzeuge	St	2 113 657	1 374 076	1 497 225	53 533	32 712	35 758	4
	Nichtelektrische Zeitkontrollapparate, Zeitmesser u. Zeitauslöser								
3775 10	Arbeitszeitregistrieruhren	St	-	-	-	-	-	-	-
3775 20	Kurzzeitmesser	St	.A	.A	.A	.A	.A	.A	7
3775 60	Andere Zeitkontrollapparate, Zeitmesser u. -auslöser mit nichtelektrischem Uhrwerk	St	.A	.A	.A	.A	.A	.A	5
3775	insgesamt	St	163 886	.A	404 529	4 778	.A	5 416	.
	Uhrwerke, Uhrrohwerke u. Einzelteile für Uhren								
3779 22	Kleinuhrwerke, elektrisch u. nichtelektrisch	St	.A	.A	.A	.A	.A	.A	.
	darunter zum Absatz bestimmt	St	.A	.A	.A	.A	.A	.A	1
3779 24	Andere Uhrwerke	St	.A	.A	7 619 121	.A	.A	.A	.
	elektrisch	St	.A	.A	5 643 226	.A	.A	23 594	13
3779 27	darunter zum Absatz bestimmt	St	.A	.A	.A	.A	.A	10 538	9
	nichtelektrisch	St	.A	.A	196 020	.A	.A		
	darunter zum Absatz bestimmt	St	.A	.A		.A	.A		
3779 32	Gehäuse u. Gehäuseteile für Armband-, Taschen- u. ähnliche Uhren mit Kleinuhrwerk								
	Gehäuse aus Edelmetall oder Edelmetallplattierungen auf Edelmetall	St	.A	.A	.A	.A	.A	.A	2
3779 36	Gehäuse aus anderem Material	St	.A	.A	133 395	.A	.A	2 127	5
3779 38	Gehäuseteile	kg	.A	.A		.A	.A		
3779 52	Gehäuse für andere Uhren	St	70 522	65 193	56 024	3 248	3 154	2 311	3
3779 58	Gehäuseteile für andere Uhren	kg	.A	.A	.A	.A	.A	.A	3
3779 91	Uhrfedern	St	.A	6 064 000	6 223 950	.A	843	796	3
3779 95	Zifferblätter aus Metall für Armband-, Taschen- u. ähnliche Uhren mit Kleinuhrwerk	St	1 086 378	.A	2 464 323	4 527	.A	7 897	4
3779 96	für andere Uhren	St	1 421 346	.A	1 172 900	2 900	.A	3 102	7
3779 98	Sonst. Uhrenteile	kg	.A	.A	626 260	.A	.A	27 217	23
3779	insgesamt	100 375	84 336	83 114	.
	Reparaturen, Veredlung u. Montagen von Erzeugnissen dieser Gütergruppe								
3792 10	Reparaturen von optischen ErzeugnissenA	.A	27 613	44
3792 20	von Foto-, Projektions- u. KinogerätenA	5 675	7 322	12
3792 50	von feinmechanischen Erzeugnissen	84 467	94 717	77 410	132
3792 70	von UhrenA	.A	2 819	15
3792	insgesamt	115 721	131 299	115 164	.

1) In Meldenummer 3773 15 enthalten. - 2) Enthält auch die Meldenummer 3773 12.

9 Produktion nach Güterarten und Güterklassen - Deutschland

Melde-Nr.	Erzeugnis	Einheit	M e n g e			W e r t i n 1000 DM			Anzahl der Betr.
			1992 1. Vj	1992 4. Vj	1993 1. Vj	1992 1. Vj	1992 4. Vj	1993 1. Vj	
3795 30	Eigenveredlung von feinmechanischen u. optischen ErzeugnissenA	.A	.A	2
3795 50	von Uhren
3795	insgesamtA	.A	.A	.
3796 30	Lohnveredlung von feinmechanischen u. optischen ErzeugnissenA	.A	.A	23
3796 50	von UhrenA	.A	.A	2
3796	insgesamtA	.A	.A	.
3797 30	Montagen von feinmechanischen u. optischen ErzeugnissenA	48 583	31 626	23
3797 50	von UhrenA	.A	445	4
3797	insgesamtA	.A	32 071	.
Eisen-, Blech- u. Metallwaren									
3811 10	Handelswaffen	St	33 300	40 559	43 463	17 431	24 848	21 664	6
3811 51	Pistolen u. Revolver	St
3811 54	Sport-, u. Jagdgewehre	St	.A	5 269	6 504	.A	3 344	3 603	5
3811 57	Sportgewehre (Kleinkaliberge- wehre, Scheibenbüchsen, Teschings)	St	3 063	3 994	2 682	5 413	6 285	4 350	3
3811 70	Jagdbüchsen	St	.A	.A	5 011	.A	.A	10 670	7
3811 80	Jagdflinten u. sonst. Jagdge- wehre aller Art	St	247 894	381 591	333 229	17 156	24 629	18 678	6
3811 91	Andere Feuerwaffen u.ä., bei denen die Explosionswirkung einer Treibladung genutzt wird	St	.A	.A	42 249	.A	.A	14 890	9
3811 95	Andere Waffen (ohne blanke Waffen)	StA	.A	29 600	6
3811	Schießbedarf für Handelswaffen z.B. Patronen, Kugeln, SchrotA	.A	6 575	10
3811	Teile für Handelswaffen	119 481	132 891	110 030	.
3811	insgesamt
3821 14	Handwerkzeuge	t	.A	.A	151	.A	.A	6 707	4
3821 17	Hobel, Äxte, Hämmer u.ä.	t	.A	.A	303	.A	.A	3 408	4
3821 18	Beitel, Hobeisen, Hobel, Stech- u. Schnitzwerkzeuge	t	.A	.A	474	.A	.A	5 724	10
3821 31	Äxte, Beile, Hapen u.ä. Werk- zeuge zum Hauen od. Spalten	t	.A	.A	197	.A	.A	7 425	4
3821 33	Hämmer u. Faustel	t	.A	.A	2 137	.A	.A	42 906	31
3821 35	Feilen u. Raspeln	t	395	307	333	6 642	4 733	5 103	5
3821 39	Kneifzangen u. andere Zangen, Pinzetten u.ä. Werkzeuge	t	.A	.A	49	.A	.A	2 231	3
3821 51	Scheren zum Schneiden von Metall	t	.A	.A	2 704	.A	.A	47 693	20
3821 52	Rohrschneider, Bolzenschneider, Lochsen, Lochzangen u.ä. Werkzeuge	t	.A	.A	478	.A	.A	7 914	7
3821 53	Schraubenschlüssel (einschl. Einsatz- u. dazugehöriger Betätigungswerkzeuge)	t	.A	.A	1 957	.A	.A	43 925	16
3821 54	fest	t	.A	.A	1 808	.A	.A	48 398	21
3821 55	z.B. Maul- u. Ringschlüs- sel, flache Schrauben- schlüssel	t	.A	.A	425	.A	.A	12 253	11
3821 57	verstellbar (auch Rohr- zangen)	t	.A	.A	2 017	.A	.A	8 753	9
3821 59	Stackschlüssel, Stackschlüs- seleinsätze u. dazugehöri- ge Verbindungs- u. Antriebs- teile	t	.A	.A	2 447	.A	14 656	13 373	5
3821 71	Schraubenzieher (Handschrauben- dreher)	t	.A	.A	.A	.A	.A	.A	2
3821 72	Schraubendreheinsätze u. da- zugehörige Verbindungs- u. An- triebsteile	t	643	.A	635	13 826	.A	11 868	12
3821 73	Schraubstöcke, Klebschrauben, Feilkloben u.ä. Spannmittel	t	.	.	.A	.	.	.A	1
3821 75	Schraubzwingen, Schraubknechte u.ä. Verleimungswerkzeuge, Dielenpressen, Hobelbankspin- deln, -haken u. -zubehör	t
3821 77	Bohrwerkzeuge	t	.A	.A	2 355	.A	.A	47 327	43
3821 91	Werkzeuge für Maurer, Former u. Gießer, Zementarbeiter, Gip- ser, Maler u.ä.	tA	.A	.A	2
3821 94	mit Patronen betriebene Werk- zeuge zum Nieten, Befestigen von Bolzen, Dübeln usw.	t
3821 95	Lötampen	t
3821 96	Sonstige Werkzeuge, Ambosse so- wie Schleifapparate für Hand- u. Fußantrieb	t	.A	.A	2 355	.A	.A	47 327	43
3821 97	Anreiß-, Meß- u. sonst. Werkzeuge	t
3821 98	Einfache Anreiß- u. Meßzeuge für Handwerker, Rohlinge	t
3821 99	Längenmeßzeuge (Bandmaße, Meßplatten u. ä.)	t	.	.	.	15 562	15 699	15 176	11
3821 100	Wasserwaagen, Senklote u.ä. Meßzeuge für Handwerker	tA	.A	.A	2

9 Produktion nach Güterarten und Güterklassen - Deutschland

Melde-Nr.	Erzeugnis	Einheit	M e n g e			W e r t in 1000 DM			Anzahl der Betr.
			1992 1. Vj	1992 4. Vj	1993 1. Vj	1992 1. Vj	1992 4. Vj	1993 1. Vj	1993 1. Vj
3821 97	Anreißinstrumente für Hand- werkerA	.A	.A	2
3821 99	Vorgearbeitete Teile (Rohlinge) für Handwerkzeuge	t	.A	.A	463	.A	.A	3 519	5
3821	insgesamt	405 354	328 896	339 833	.
	Handsägen, Sägeblätter								
	Handsägen								
3823 11	für die Bearbeitung von metal- lischen Werkstoffen	t	61	65	54	1 889	1 618	1 413	4
3823 12	für die Bearbeitung von nicht- metallischen Werkstoffen	t	.A	1 102	1 268	.A	12 024	13 676	12
	Kreissägeblätter								
3823 21	Segmentsägeblätter für die Bearbeitung von Metall	t	510	415	378	12 397	11 091	10 814	6
3823 23	Kreissägeblätter für die Bearbeitung von Metall	t	.A	.A	154	.A	.A	8 479	10
3823 25	Sonstige Kreissägeblätter für die Bearbeitung von Metall	t	.A	.A	281	.A	.A	3 237	4
3823 27	Kreissägeblätter für die Bearbeitung von nichtmetal- lischen Werkstoffen	t	.A	.A	541	.A	.A	9 915	11
	Bandsägeblätter								
3823 31	Bandsägeblätter für die Bearbeitung von Metall	t	786	666	684	27 722	24 620	24 203	4
3823 35	Bandsägeblätter für die Bearbeitung von nichtmetal- lischen Werkstoffen	t	.A	.A	162	.A	.A	3 061	4
	Andere Sägeblätter								
3823 51	Langsägeblätter für die Bearbeitung von Metall	t	.A	.A	90	.A	.A	5 252	6
3823 53	Sägeblätter sonstiger Art, für die Bearbeitung von Metall	t	.A	.A	.A	.A	.A	.A	2
3823 55	Sägeketten für die Bearbei- tung von nichtmetallischen Werkstoffen	t	.A	.A	.A	.A	.A	.A	1
3823 59	Sägeblätter sonstiger Art, für die Bearbeitung von nichtmetallischen Werkstoffen	t	.A	.A	42	.A	.A	3 282	4
	Sägeblätter mit arbeitendem Teil aus gesinterten Hartmetallen								
3823 71	Sägeblätter für die Bearbei- tung von Metall	t	365	311	335	7 932	8 470	7 647	7
3823 74	Kreissägeblätter für die Be- arbeitung von nichtmetallischen Werkstoffen	t	.A	.A	182	.A	.A	8 652	7
3823 77	Sonstige Sägeblätter für die Bearbeitung von nichtmetal- lischen Werkstoffen	t	.A	199	224	.A	15 334	16 398	6
	Sägeblätter mit arbeitendem Teil aus Diamanten oder aggro- merierten Diamanten								
3823 91	Kreissägeblätter	14 116	13 391	11 752	10
3823 95	Sonstige SägeblätterA	.A	7 274	7
3823	insgesamt	150 765	135 976	137 970	.
	Messer u. Schneidklingen für Maschinen oder mechanische Geräte								
3824 21	Kreismesser für die Metallbear- beitung	t	129	119	105	10 958	9 875	8 552	5
3824 25	Sonstige Messer u. Schneidklingen für die Metallbearbeitung	t	.A	.A	486	.A	.A	8 845	8
3824 31	Kreismesser für Küchenmaschinen oder für Maschinen für die Nahrungsmittelindustrie	t	.A	.A	317	.A	.A	8 925	7
3824 35	Sonstige Messer u. Schneidklingen für Küchenmaschinen oder für Maschinen für die Nahrungs- mittelindustrie	t	.A	.A	212	.A	.A	8 091	6
3824 50	Messer u. Schneidklingen für Maschinen für die Landwirt- schaft, den Gartenbau oder die Forstwirtschaft	t	.A	.A	1 374	.A	.A	6 549	7
3824 71	Kreismesser für sonstige Maschinen u. mechanische Geräte	t	.A	.A	139	.A	.A	5 942	9
3824 75	Andere Messer u. Schneidklingen für sonstige Maschinen u. mechanische Geräte	t	.A	.A	897	.A	.A	28 290	27
3824	insgesamt	t	3 853	3 019	3 529	80 817	70 638	75 194	.
	Auswechselbare Werkzeuge für die Bearbeitung von nichtmetal- lischen Werkstoffen (ohne Hart- metall- u. Diamantwerkzeuge)								
3825 11	Mauerbohrer-, Erd-, Gesteins- oder Tiefbohrwerkzeuge	t	.A	.A	433	.A	.A	6 525	3
3825 20	Maschinenbohrer f.d. Bearbei- tung v. Holz u. sonst. nicht- metallischen Werkstoffen (ohne Steinbohrer)	t	.A	.A	.A	.A	.A	.A	6
3825 40	Fräswerkzeuge	t	.A	.A	190	.A	.A	13 400	8
3825 60	Drehwerkzeuge	t	.A	.A	.A	.A	.A	.A	1
	Andere auswechselbare Werkzeuge für Arbeiten im Mauerwerk, Berg-, Straßen- u. Tiefbau								
3825 70	sonstiger Art	t	.A	.A	1 034	.A	.A	13 109	8
3825 90	sonstiger Art	t	.A	.A	111	.A	.A	12 794	10
3825	insgesamt	t	1 918	.A	1 847	55 962	.A	51 046	.

9 Produktion nach Güterarten und Güterklassen - Deutschland

Melde-Nr.	Erzeugnis	Einheit	M e n g e			W e r t in 1000 DM			Anzahl der Betr.
			1992 1. Vj	1992 4. Vj	1993 1. Vj	1992 1. Vj	1992 4. Vj	1993 1. Vj	
	Drehwerkzeuge, Ziehwerkzeuge u.ä.								
3826 10	Drehwerkzeuge u.ä. einzahnige Zerspanungswerkzeuge für Metall	t	.A	144	148	.A	11 522	11 555	18
3826 40	Ziehwerkzeuge für Draht-, Rohr- u. Stangenzug	t	322	259	288	14 082	12 009	12 384	11
3826	insgesamt	t	.A	402	435	.A	23 531	23 939	.
	Auswechselbare Werkzeuge mit arbeitendem Teil aus gesinterten Hartmetallen								
3828 12	Plättchen für Werkzeuge, nicht gefaßt	t	.A	.A	222	.A	.A	49 214	14
3828 15	Stäbchen, Spitzen u.ä. Formstücke für Werkzeuge, nicht gefaßt	t	78	63	63	18 031	14 035	13 852	5
3828 21	Mauerbohrer	t	.A	.A	821	.A	.A	27 204	6
3828 22	Erd-, Gesteins- oder Tiefbohrwerkzeuge	t	.A	132	71	.A	5 208	3 661	3
3828 25	Andere Bohrwerkzeuge für die Bearbeitung von nichtmetallischen Werkstoffen	t	.A	250	312	.A	22 049	21 952	15
	Andere auswechselbare Werkzeuge für die Bearbeitung von nichtmetallischen Werkstoffen, mit arbeitendem Teil aus gesinterten Hartmetallen								
3828 28	für Arbeiten im Berg-, Straßen- u. Tiefbau	t	.A	.A	173	.A	.A	9 076	6
3828 29	sonstiger Art	t	.A	.A	65	.A	.A	20 458	9
3828 31	Hartmetall-Ziehwerkzeuge für Draht-, Rohr- u. Stangenzug u.ä. Werkzeuge für spanlose Umformung von Metall	t	.A	.A	217	.A	.A	11 071	16
3828 35	Hartmetall-Kaltpreßwerkzeuge für die Massivumformung von Metall	t	.A	.A	38	.A	.A	4 992	10
3828 37	Drehwerkzeuge u. andere einzahnige Zerspanungswerkzeuge für die Bearbeitung von Metall	t	739	583	556	98 484	86 607	82 322	27
3828	insgesamt	t	3 201	2 717	2 539	285 900	245 733	243 802	.
	Auswechselbare Werkzeuge mit arbeitendem Teil aus Diamanten oder agglomerierten Diamanten (ohne Sägeblätter, Messer u. Schneidklingen)								
3829 21	Erd-, Gesteins- oder Tiefbohrwerkzeuge	6 579	8 969	7 823	4
3829 23	DiamantziehwerkzeugeA	.A	2 232	7
3829 25	BohrwerkzeugeA	.A	1 571	6
3829 27	Reibahlen, Ausbohr- u. RäumwerkzeugeA	.A	4 004	3
3829 29	Andere auswechselbare Werkzeuge aus Diamanten oder agglomerierten DiamantenA	.A	25 168	23
3829	insgesamtA	.A	40 798	.
	Heiz- u. Kochgeräte								
	Raumheizöfen u. andere Heizgeräte für den Haushalt								
	für Feuerung mit gasförmigen Brennstoffen								
3831 11	mit eigener Abgasabführung	St	.A	.A	.A	.A	.A	.A	13
3831 15	ohne eigene Abgasabführung	St	.A	.A	.A	.A	.A	.A	2
3831 40	für Feuerung mit flüssigen Brennstoffen	St	.A	.A	27 774	.A	.A	15 863	11
3831 70	für Feuerung mit festen Brennstoffen	St	34 517	36 912	33 957	23 992	25 674	23 668	15
3831	insgesamt	St	205 241	183 270	164 421	132 741	111 435	91 264	.
	Herde u. andere Kochgeräte für den Haushalt								
	für Feuerung mit gasförmigen Brennstoffen								
3833 11	Gas-Einbaugeräte	St	7 164	5 847	7 316	6 116	5 347	6 339	5
3833 13	Gas-Kochmulden (einschl. Gas-Kochfeldern aus Glaskeramik)	St	.A	.A	23 173	.A	.A	4 208	6
3833 15	Gas-Standherde	St	.A	.A	106 323	.A	.A	66 590	8
3833 19	Andere Kochgeräte u. dgl.	St	.A	.A	49 151	.A	.A	11 063	3
3833 40	für Feuerung mit flüssigen Brennstoffen	St	.A	.A	.A	.A	.A	.A	3
	für Feuerung mit festen Brennstoffen								
3833 71	Kohlenherde	St	12 594	.A	10 575	5 362	.A	4 552	7
3833 75	Andere Kochgeräte u. dgl.	St	.A	.A	.A	.A	.A	.A	1
3833	insgesamt	St	271 032	168 178	273 757	82 916	85 753	94 091	.

9 Produktion nach Güterarten und Güterklassen - Deutschland

Melde-Nr.	Erzeugnis	Einheit	M e n g e			W e r t in 1000 DM			Anzahl der Betr.
			1992 1. Vj	1992 4. Vj	1993 1. Vj	1992 1. Vj	1992 4. Vj	1993 1. Vj	1993 1. Vj
3834 00	Heiz- u. Kochgeräte für Feuerung mit festen, flüssigen oder gasförmigen Brennstoffen, aus Eisen oder Stahl, für gewerbliche Zwecke (ohne Großküchengeräte u. Wasserheizer)	St	.A	.A	.A	.A	.A	.A	4
	Herde, Kochgeräte u.ä. Geräte für Großküchen	St	.A	.A	4 467	.A	.A	17 405	15
3835 10	mit Gasbeheizung	St	22 414	.A	19 997	85 242	.A	77 427	27
3835 40	mit elektrischer Beheizung	St	.A	.A	3 461	.A	.A	11 162	9
3835 70	mit sonstiger Beheizung	St	.A	.A	.A	.A	.A	.A	.
3835	insgesamt	St	30 634	32 040	27 925	121 646	125 804	105 994	.
	Nichtelektrische Wasserheizer mit Gasbeheizung								
3837 11	Gasdurchlauferhitzer	St	.A	.A	.A	.A	.A	.A	2
3837 15	Andere Wasserheizer (einschl. kombinierter)	St	.A	.A	169 461	.A	.A	221 593	8
3837 40	mit sonstiger Beheizung	St	.A	.A	.A	.A	.A	.A	4
3837 90	Sonnenkollektoren	1000 m2	.A	.A	.A	.A	.A	.A	5
3837	insgesamtA	.A	280 168	.
3830 07	Teile für Heiz- u. Kochgeräte für den Haushalt	37 132	.A	30 788	28
3830 08	Teile von nichtelektrischen Wasserheizern u. Geräten für GroßküchenA	.A	.A	12
3830	insgesamtA	.A	.A	.
	Handwerkzeuge aus Stahlblech, für die Landwirtschaft, den Gartenbau u. die Forstwirtschaft								
3841 31	Gartenscheren, Rosenscheren u.ä. mit einer Hand zu betätigende Scheren	St	.A	.A	777 826	.A	.A	14 267	6
3841 35	Heckenscheren, Baumscheren u.ä. mit zwei Händen zu betätigende Scheren	St	241 683	109 280	162 221	4 772	2 182	3 595	4
	Bodenbearbeitungsgeräte								
3841 81	Gabeln	St	.A	.A	392 446	.A	.A	4 693	4
3841 82	Hacken aller Art	St	.A	.A	286 633	.A	.A	2 591	6
3841 83	Rechen	St	.A	.A	498 208	.A	.A	4 342	5
3841 84	Schaufeln	St	.A	.A	596 167	.A	.A	3 464	7
3841 87	Spaten	St	.A	.A	188 398	.A	.A	4 476	5
3841 88	Andere BodenbearbeitungsgeräteA	.A	9 417	8
3841 91	Sonstige Handwerkzeuge	3 706	2 025	2 380	5
	Verschleißteile für landwirtschaftliche Bodenbearbeitungsgeräte								
3841 93	Pflugschare	t	.A	.A	356	.A	.A	2 116	3
3841 95	Scheiben, Streichbleche u. dgl. für Pflüge; Zinken u. Schare für Grubber	t	.A	.A	337	.A	.A	1 242	4
3841 99	Andere Verschleißteile für landwirtschaftliche Bodenbearbeitungsgeräte	t	686	.A	718	3 207	.A	3 720	6
3841 09	Zubehör, Einzel- u. Ersatzteile	t	.A	.A	865	.A	.A	4 666	6
3841	insgesamt	67 921	48 978	60 969	.
	Geräte u. Bedarfsartikel aus Eisen oder Stahl, für Hauswirtschaft, Gewerbe u. Verkehr								
3842 11	Haushalts-, Küchen- u.ä. Geräte Koch-, Brat- u. Backgeschirr für den Haushalt	t	5 737	.A	5 693	101 234	.A	101 590	.
	dar.: aus Stahl, nichtrostend	t	.A	.A	2 509	.A	.A	61 351	11
	emailliert	t	.A	.A	2 670	.A	.A	33 297	8
3842 12	Schnellkochgeschirr für den Haushalt	t	1 424	1 196	1 347	28 202	22 943	28 643	.
	dar.: aus Stahl, nichtrostend	t	1 138	974	.A	22 638	18 693	.A	4
	emailliert	t	286	223	.A	5 564	4 250	.A	2
	lackiert	t	-	-	-	-	-	-	-
	aus Weißblech	t	-	-	-	-	-	-	-
3842 13	Sonstiges Haushalts- u. Küchengeschirr	t	.A	.A	2 549	.A	.A	26 431	.
	dar.: aus Stahl, nichtrostend	t	.A	142	181	.A	2 299	3 120	6
	aus Weißblech	t	.A	.A	.A	.A	.A	.A	2
3842 14	Großküchengeschirr	t	175	149	101	5 021	4 507	2 847	5
3842 18	Schlagbesen, Fruchtentkerner u. ä. Küchengeräte mit Werkzeugcharakter	t	.A	.A	.A	.A	.A	.A	.
	dar.: aus Stahl, nichtrostend	t	-	.A	-	-	.A	-	-
	aus Weißblech	t	-	-	-	-	-	-	-
3842 21	Haushaltswerkzeuge, nichtschneidend	t	.A	.A	.A	.A	.A	.A	.
	dar.: aus Stahl, nichtrostend	t	.A	.A	-	.A	.A	-	-
3842 23	Treiteimer u.ä. Müllgefäße für den Haushalt	t	.A	.A	2 028	.A	.A	10 964	.
	dar.: aus Stahl, nichtrostend	t	-	.A	-	-	.A	-	-
	aus Weißblech	t	-	-	-	-	-	-	-
3842 25	Metalltopfreiniger u. Parkettspänertücher, Stahlwolle u. -späne	t	6 991	5 764	4 660	21 854	18 262	15 974	6
3842 27	Briefkästen u. -kastenanlagen	St	.A	.A	560 445	.A	.A	40 831	14
3842 29	Andere Hauswirtschaftsartikel	t	.A	.A	579	.A	.A	10 075	.
	dar.: aus Stahl, nichtrostend	t	.A	196	202	.A	5 747	6 683	4
3842 31	Spülbecken u. Abdeckungen für Spültische	t	4 330	4 254	4 688	85 028	88 711	92 600	12

9 Produktion nach Güterarten und Güterklassen - Deutschland

Melde-Nr.	Erzeugnis	Einheit	M e n g e			W e r t in 1000 DM			Anzahl der Betr.
			1992 1. Vj	1992 4. Vj	1993 1. Vj	1992 1. Vj	1992 4. Vj	1993 1. Vj	
3842 33	Sanitäre Artikel dar.: aus Stahl, nichtrostend	t	251	247	247	5 688	3 778	3 316	.
3842 35	Körbe aus Eisen- oder Stahl- draht	t	-	-	-	-	-	-	-
3842 37	Vogelkäfige u.ä. Kleinkäfige aus Eisen- oder Stahldraht	t	9 383	7 974	8 248	67 174	60 392	60 444	30
3842 39	Haken, Ringe u. Ösen aus Eisen- oder Stahldraht	t	.A	.A	771	.A	.A	5 820	5
3842 41	Viehfutterdämpfer	St	1 428	.A	1 240	15 251	.A	15 231	8
3842 42	Stalleinrichtungen	t	.A	.A	.A	.A	.A	.A	2
3842 43	Andere Tierhalte- u. Tierpflege- artikel	t	.A	.A	6 339	.A	.A	43 105	30
3842 44	Andere Bedarfsartikel für die Landwirtschaft	t	919	1 218	524	9 467	11 061	6 546	13
	Bedarfsartikel aus Stahl für die Ernährungswirtschaft	t	35	.A	.A	124	.A	.A	2
3842 45	Sonst. Artikel (Fleischerei-, Bäckereigeräte u.ä.)	t	.A	.A	.A	.A	.A	.A	1
3842 48	Erzeugnisse aus hitze- u. feuerbeständigem Stahlblech	t	.A	580	451	.A	9 314	7 032	11
3842 52	Schlauchbinder u. -verbindungs- elemente	t	735	1 135	676	17 273	22 360	15 246	10
3842 55	Schlauchscheiden u. -befesti- gungselemente	16 257	13 039	13 579	7
3842 58	Riemen- u. Transportbandverbinder	46 937	35 555	39 727	6
3842 59	Farbbandspulen, Filmspulen u. dgl.	4 102	3 941	3 816	5
3842 60	Stützen, Konsolen u.ä. Waren	t	.A	.A	3 222	.A	.A	11 871	13
3842 71	Lochbleche	t	.A	.A	15 648	.A	.A	68 667	34
3842 72	Streckmetall (Streckbleche)	t	.A	.A	2 383	.A	.A	13 737	11
3842 76	Handhebelblechscheren u. -lochstanzen, Betoneisenbie- ger u. -eisanscheren	t	.A	.A	.A	.A	.A	.A	1
3842 77	Handgeräte für mechanische Verpackung	St	121 096	82 572	113 248	3 908	3 016	3 711	4
	Andere Geräte u. Bedarfs- artikel aus Stahlblech	t	.A	.A	27 081	.A	.A	29 934	8
3842 84	Stahlleitplanken	t	1 607	.A	1 385	11 884	.A	12 264	14
3842 86	Verkehrsschilder u.ä.	t	.A	.A	848	.A	.A	14 230	22
3842 97	Sonstige Schilder, Zahlen u. Buchstaben	t	.A	.A	848	.A	.A	14 230	22
3842 99	Andere Bedarfsartikel, Zubehör, Einzel- u. Ersatzteile	t	57 809	55 949	57 294	273 882	258 724	254 180	155
3842	insgesamt	1 005 879	965 350	956 631	.
	Bauartikel aus Stahlblech, Stahl- blechkonstruktionen								
	Heizkörper								
3843 12	Stahlradiatoren	t	.A	2 201	2 741	.A	5 700	8 061	5
		1000 m2 1)	.A	221	276				
3843 13	Plattenheizkörper	t	.A	.A	42 965	.A	.A	196 386	14
		1000 m2 1)	.A	.A	9 428				
3843 14	Sonst. Heizkörper z.B. Gas- Röhrenradiatoren, Konvektoren, Rippenrohre	t	.A	.A	7 931	.A	.A	53 831	17
3843 18	Teile für Heizkörper	t	.A	.A	2 603	.A	.A	23 666	14
3843 21	Kellerfenster aus Stahl	t	.A	.A	2 145	.A	.A	8 358	5
3843 22	Sonstige Stahlfenster aus ge- falzten Blechprofilen	t	1 273	1 048	1 023	16 315	18 482	17 906	14
	Stahltüren, -tore u. Türzar- gen aus gefalzten Blechpro- filen	t							
3843 23	Feuerschutztüren	t	37 511	39 482	37 979	82 162	87 689	85 114	44
3843 24	Andere Stahltüren	t	17 333	17 892	17 326	46 881	55 058	45 607	45
3843 26	Garagentore (ohne Rolll Tore)	t	.A	.A	28 108	.A	.A	100 547	15
3843 27	Rolll Tore	t	.A	.A	1 732	.A	.A	24 074	22
		m2	.A	.A	59 319	.A	.A	27 566	21
3843 28	Andere Stahltore	t	.A	.A	2 683	.A	.A	45 882	22
3843 29	Stahltürzargen aus gefalzten Stahlblechprofilen	t	.A	.A	12 562	.A	.A		
3843 51	Rollläden aus Stahl	t	-	-	-	-	-	-	-
		m2	-	-	-	-	-	-	-
3843 53	Scheren- u. Rollgitter aus Stahl	t	369	349	371				
		m2	31 582	28 459	25 736	4 418	4 701	4 322	5
3843 55	Haus- u. Wandverkleidungen	t	51 327	64 385	50 653	136 305	174 365	138 405	22
3843 57	Trennwände aus gefalzten Stahlblechprofilen	t	.A	.A	17 941	.A	.A	81 070	20
3843 58	Duschabtrennungen	t	.A	.A	.A	.A	.A	.A	2
3843 59	Sonstige Bauelemente	t	28 565	26 066	28 289	80 527	70 438	80 603	28
	Rohre, Rohrform-, Rohrverschluß- u. Rohrverbindungsstücke								
	Rohr, genietet, gelötet oder ä. hergestellt								
3843 61	Ofen- u. Rauchrohre	t	.A	.A	1 499	.A	.A	12 694	23
3843 64	Sonstiger Art	t	3 985	.A	2 724	19 838	.A	13 948	24
3843 66	Rohrform-, Rohrverschluß- u. Rohrverbindungsstücke aus Stahlblech	t	.A	.A	2 344	.A	.A	15 029	27
	Kanalartikel								
3843 72	Sandfänge u. Sinkkästen	t	.A	.A	.A	.A	.A	.A	2
3843 75	Sonstige Kanalartikel	t	.A	.A	377	.A	.A	2 530	10

1) In 1000 m2 Heizfläche.

9 Produktion nach Güterarten und Güterklassen - Deutschland

Melde-Nr.	Erzeugnis	Einheit	M e n g e			W e r t in 1000 DM			Anzahl der Betr.
			1992 1. Vj	1992 4. Vj	1993 1. Vj	1992 1. Vj	1992 4. Vj	1993 1. Vj	1993 1. Vj
3843 82	Bedachungsartikel aus Stahlblech (Dachrinnen, -pfannen, -entlüfter, -haken u.ä.)	t	15 696	19 072	15 595	56 463	63 891	54 403	32
3843 84	Rohrschappen u. -schellen	t	3 211	2 338	3 022	23 857	20 298	22 562	18
3843 85	Stahlbadewannen	t	24 135	20 526	26 812	85 525	73 722	96 074	5
3843 86	Andere Sanitärartikel für den Einbau bestimmt	t	.A	.A	1 262	.A	.A	16 050	8
3843 89	Stützen, Konsolen u.ä. Waren für Bauten	t	.A	.A	1 725	.A	.A	14 771	5
3843 91	Andere Bauartikel	t	8 859	7 862	8 076	43 064	37 778	41 119	29
3843 95	Stahl- Profilblech-garagen, Gartenhäuser u.ä. Fertigteilbauten	t	2 829	5 068	3 713	11 972	16 173	10 416	12
		m2	170 907	173 864	133 282				
3843 99	Sonstige Konstruktionen u. Konstruktionsteile	t	36 512	34 268	29 787	206 773	209 308	183 704	156
3843	insgesamt	1 477 027	1 553 401	1 458 173	.
	Behälter aus Eisen oder Stahl, mit einem Fassungsvermögen bis 100 m3								
3844 11	Stahlflaschen aller Art	t	.A	.A	5 482	.A	.A	34 163	10
3844 15	Andere Behälter für verdichtete oder verflüssigte Gase	t	16 347	13 584	9 036	77 285	61 141	43 157	31
	Heizungsboiler u.ä. unbeheizte Behälter für Wassererwärmungsanlagen								
3844 21	bis 300 l	t	21 214	.A	11 218	140 614	.A	80 376	23
3844 23	über 300 l	t	2 082	1 988	1 670	16 349	17 538	13 827	14
	Druckwasserkessel, Kondensat- u. Wrasenbehälter, Ausdehnungsgefäße								
3844 25	bis 300 l	t	3 946	.A	2 366	26 716	.A	16 889	22
3844 27	über 300 l	t	2 659	1 954	1 892	26 831	22 201	21 640	26
	Müllbehälter bis 300 l								
3844 31	Mülltonnen bis 110 l	t	.A	.A	162	.A	.A	1 506	8
		St	.A	.A	11 799	.A	.A		
3844 33	Andere Müllgroßbehälter bis 300 l nach DIN 30740/2	t	.A	.A	.A	.A	.A	.A	6
		St	.A	.A	.A	.A	.A	.A	
	Müllbehälter über 300 l								
3844 35	Sammelbehälter für Altpapier, Altglas u. dgl.	t	.A	.A	2 900	.A	.A	11 695	10
		St	.A	.A	6 688	.A	.A		
3844 37	Müllgroßbehälter über 300 bis 1 100 l	t	.A	.A	3 147	.A	.A	14 358	6
		St	.A	.A	28 101	.A	.A		
3844 39	Müllgroßbehälter über 1 100 l	t	5 135	5 161	4 716	.A	.A		
		St	5 074	7 545	8 067	18 650	20 752	20 609	10
3844 41	Spundbehälter bis 300 l	t	67 227	54 122	57 258	162 748	133 564	133 114	25
3844 45	Spundbehälter über 300 l	t	184	175	97	.A	.A	2 020	3
		St	2 034	1 941	1 308	3 157	3 961	34 758	12
3844 51	Deckelbehälter bis 300 l	t	.A	.A	12 152	.A	.A	.A	2
3844 55	Deckelbehälter über 300 l	t	.A	.A	.A	.A	.A	.A	
	Andere Behälter bis 300 l								
3844 71	Speisetransportgefäße	t	.A	.A	621	.A	.A	21 071	7
		St	.A	.A	181 298	.A	.A		
3844 72	Kraftstoff- u. Heizölkannen u. -kanister	t	.A	.A	514	.A	.A	3 157	5
3844 73	Andere Transportkannen	t	1 292	1 031	1 188	6 981	4 709	5 894	6
3844 75	Lagersichtkästen	t	3 527	3 063	2 035	23 637	16 002	12 035	3
3844 77	Sonstige Kästen	t	5 390	4 808	3 773	56 246	52 623	30 898	24
3844 78	Sonstige Behälter bis 300 l	t	7 673	5 517	5 797	29 673	27 269	19 784	52
3844 79	Andere Behälter über 300 l	t	29 948	33 184	21 880	92 948	109 067	78 458	83
3844 82	Paletten, Stapelbehälter, -platten u.ä. Erzeugnisse	t	40 631	32 588	27 290	125 735	100 216	86 621	86
3844 85	Trommeln u. Rollen	t	.A	.A	2 536	.A	.A	13 842	11
	Transportbehälter (Container) bis 3 m3 Nutzraum								
3844 92	Abfallmulden u. -container	t	.A	.A	1 178	.A	.A	4 991	5
		St	.A	.A	5 241	.A	.A		
3844 95	Andere Container	t	.A	.A	2 246	.A	.A	26 290	12
		St	.A	.A	22 956	.A	.A	733 068	.
3844	insgesamt	1 005 063	861 566		.
	Möbel aus Metall								
	Sitzmöbel aus Metall								
3845 21	Sitze für Kraft- u. Luftfahrzeuge	t	.A	.A	24 869	.A	.A	467 699	23
3845 22	Gartenbänke, Garten-, Terrassen- u. Campingstühle (auch Hollywoodschaukeln, aber ohne Garten- u. Campingliegen)	t	.A	.A	9 101	.A	.A	53 772	21
		St	.A	.A	1 324 826	.A	.A		
3845 23	Andere Wohnsitzmöbel (ohne Polstermöbel)	t	.A	.A	6 783	.A	.A	61 473	13
		St	.A	.A	417 192	.A	.A		
3845 24	Reihengestühl 1)	t	.A	.A	451	.A	.A	7 394	9
		St	.A	.A	39 680	.A	.A		
	Bürositzmöbel								
3845 26	Drehstühle	t	13 935	9 956	10 201	233 927	187 023	192 592	28
		St	830 207	616 696	638 062	.A	.A		
3845 27	Bürositzmöbel sonstiger Art	t	.A	.A	12 612	.A	.A	107 922	19
		St	.A	.A	581 017	.A	.A		
3845 28	Schulsitzmöbel (ohne Reihengestühl)	t	.A	1 286	820	.A	20 299	12 711	6
		St	.A	216 080	122 388	.A	.A		
3845 29	Sonstige Sitzmöbel	t	3 536	.A	3 155	.A	.A	41 007	19
		St	394 126	.A	362 291	44 789	.A		

1) Sitzeinheiten (Sitzplätze).

StBA, FS4, R 3.1

9 Produktion nach Güterarten und Güterklassen - Deutschland

Melde-Nr.	Erzeugnis	Einheit	M e n g e			W e r t i n 1000 DM			Anzahl der Betr.
			1992 1. Vj	1992 4. Vj	1993 1. Vj	1992 1. Vj	1992 4. Vj	1993 1. Vj	
3845 31	Büromöbel aus Metall bis 80 cm Höhe	t	.A	.A	12 890				
3845 34	Schreibtische	St	.A	.A	197 862	.A	.A	77 799	24
3845 37	Büromöbel sonstiger Art	t	3 393	.A	3 073				
3845 38	Über 80 cm Höhe	St	116 423	.A	130 637	34 379	.A	32 852	24
3845 39	Schränke mit Türen oder Rol- läden	t	.A	.A	6 716				
3845 38	Schränke mit Schubladen	St	.A	.A	57 804	.A	.A	41 108	28
3845 39	Schränke sonstiger Art	t	.A	.A	5 122				
3845 44	Fachbodenregale (auch fahrbar)	St	3 099	3 425	2 587	.A	.A	23 660	17
3845 45	Über 4 m Höhe	t	47 844	53 379	39 186	23 915	26 980	18 609	8
3845 46	bis 4 m Höhe	t	4 183	3 493	2 312	13 593	12 098	9 080	12
3845 47	Andere Regale	t	.A	66 534	51 447	.A	236 064	202 423	47
3845 48	Systemprofile	t	.A	.A	4 253	.A	.A	19 407	26
3845 61	Palettenregale	t	4 519	4 951	4 212	25 812	31 865	28 098	14
3845 63	Wohnmöbel aus Metall	t	29 335	34 586	29 762	81 612	94 803	82 763	27
3845 65	Kleiderschränke	t	7 819	8 634	7 442	35 599	40 738	36 235	21
3845 67	Bettstellen	t	1 255	948	843				
3845 69	Stahlrohrmatratzen mit Holz- oder Metallrahmen	St	17 748	12 881	14 206	36 218	25 171	21 488	7
3845 71	Lattenroste	St	325 473	341 344	355 977	22 159	23 564	24 626	8
3845 72	Andere Wohnmöbel, z.B. Kü- chen-, Garten-, Camping- tische, Gartenliegen	t	.A	.A	.A	.A	.A	.A	5
3845 73	Schulmöbel (ohne Sitzmöbel)	t	5 166	.A	7 144	37 312	.A	51 762	20
3845 74	Werkbänke	t	.A	.A	2 449	.A	.A	24 632	14
3845 75	Werkzeugschränke	t	.A	.A	1 929	.A	.A	9 902	15
3845 76	Spültische aus Metall	t	6 732	.A	5 838	43 151	.A	39 407	29
3845 77	Spezialmöbel für Läden, Schlacht- u. Kühlhäuser	t	.A	.A	2 700	.A	.A	34 148	10
3845 78	Bügelische	t	.A	.A	23 040	.A	.A	161 505	42
3845 79	Krankenbettstellen	t	.A	.A	2 827	.A	.A	20 040	5
3845 80	Möbel zur Aufnahme einer Kälte- erzeugungseinrichtung herge- richtet	St	1 200	2 382	1 822				
3845 81	Spezialkücheneinrichtungen	t	16 584	23 786	18 660	18 218	44 857	32 144	10
3845 82	Spezialeinrichtungen für Laboratorien	t	.A	.A	11 999	.A	.A	.A	2
3845 83	Sonstige Möbel	t	.A	.A	.A	.A	.A	.A	4
3845 84	Schienen, Bretthalter u.ä. für Regale	t	1 529	.A	2 255	31 018	.A	40 633	17
3845 85	Andere Teile für Regale	t	18 796	17 172	16 850	215 352	184 635	189 690	96
3845 86	Teile für Sitzmöbel	t	.A	.A	.A	.A	.A	.A	.A
3845 87	Tischgestelle aus Stahlrohr	t	.A	.A	.A	.A	.A	.A	.A
3845 88	Andere Teile	t	22 140	18 634	19 708	92 426	84 818	89 808	34
3845 89	insgesamt	2 628 459	2 497 224	2 392 042	.
3846 10	Geräte u. Bedarfsartikel aus NE- Metallblechen für Hauswirt- schaft, Gewerbe u. Verkehr								
3846 11	Hauswirtschafts-, Hygiene- u. Toilettenartikel								
3846 12	Koch-, Brat- u. Backgeschirr	t	.A	.A	.A	.A	.A	.A	.
3846 13	dav.: aus NE-Schwermetall	t	.A	.A	.A	.A	.A	.A	1
3846 14	aus NE-Leichtmetall	t	1 394	1 388	1 459	33 228	30 242	30 143	14
3846 15	Andere Geschirr	t	.A	.A	129	.A	.A	2 364	.
3846 16	dav.: aus NE-Schwermetall	t	.A	.A	.A	.A	.A	.A	1
3846 17	aus NE-Leichtmetall	t	.A	.A	.A	.A	.A	.A	7
3846 18	Großküchengeschirr	t	.A	.A	.A	.A	.A	.A	.
3846 19	dar.: aus NE-Leichtmetall	t	.A	.A	.A	.A	.A	.A	1
3846 20	Badewannen, Spülbecken u. andere Sanitärartikel zum Einbau bestimmt	t	.A	.A	.A	.A	.A	.A	.
3846 21	dar.: aus NE-Leichtmetall	t	.A	.A	.A	.A	.A	.A	1
3846 22	Sonstige Hauswirtschafts-, Hygiene- u. Toilettenartikel	t	.A	.A	1 903	.A	.A	53 116	.
3846 23	dar.: aus NE-Leichtmetall	t	.A	.A	1 715	.A	.A	41 709	14
3846 24	Bauelemente aus Aluminium								
3846 25	Rolltore	t	679	.A	717				
3846 26	Tore u. Türen aus gefalzten Aluminiumprofilen (ohne Roll- tore)	m2	44 109	.A	44 787	12 115	.A	12 807	20
3846 27	Fenster, Türzargen, Tor- u. Türschwellen u. -verklei- dungen aus gefalzten Alu- miniumprofilen	t	.A	.A	2 337	.A	.A	27 875	9
3846 28	Haus- u. Wandverkleidungen (ohne solche mit Rahmen aus gewalzten oder stranggepreß- ten Aluminiumprofilen)	t	41	.A	62	2 912	.A	3 479	10
3846 29	Rollläden	t	.A	.A	2 152	.A	.A	48 143	27
3846 30		m2	5 041	6 103	5 356				
3846 31		m2	1 040 074	1 231 365	1 025 785	84 726	113 287	87 496	37

9 Produktion nach Güterarten und Güterklassen - Deutschland

Melde-Nr.	Erzeugnis	Einheit	M e n g e			W e r t in 1000 DM			Anzahl der Betr.
			1992 1. Vj	1992 4. Vj	1993 1. Vj	1992 1. Vj	1992 4. Vj	1993 1. Vj	1993 1. Vj
3846 36	Scheren- u. Rollgitter	t	39	116	60				
3846 37	Jalousien	m2	3 974	12 472	5 554	778	2 190	1 158	8
3846 38	Duschabtrennungen	t	.A	.A	4 940				
3846 39	Sonstige Bauelemente	m2	.A	.A	1 898 745	.A	.A	129 005	49
3846 41	Bauelemente, Konstruktionen u. Konstruktionsteile aus NE-Metall	t	3 961	.A	4 414	95 091	.A	119 531	12
3846 42	Bedachungsartikel aus NE-Metall dar.: aus NE-Leichtmetall	t	.A	.A	3 957	.A	.A	72 109	44
3846 43	Heizkörper u. sonstige Bauartikel aus NE-Metall dar.: aus NE-Leichtmetall	t	12 958	15 971	13 002	83 618	100 143	85 129	15
3846 44	Stützen, Konsolen u.ä. Waren aus NE-Metall dar.: aus NE-Leichtmetall	t	1 833	2 254	2 008	19 962	22 519	20 938	8
3846 45	Behälter aus Aluminium, für verdichtete oder verflüssigte Gase, mit einem Fassungsvermögen bis 100 m3	t	.A	.A	490	.A	.A	6 067	.
3846 47	Sammelbehälter, Fässer, Bottiche u.ä. Behälter aus Aluminium, mit einem Fassungsvermögen über 300 l u. bis 300 m3	t	.A	.A	71	.A	.A	1 157	3
3846 49	Behälter aus Aluminium, mit einem Fassungsvermögen bis 300 l	t	.A	.A	75	.A	.A	993	.
3846 51	Behälter aus NE-Metall (ohne solche aus Aluminium) dar.: aus NE-Leichtmetall	t	.A	.A	.A	.A	.A	.A	2
3846 52	Schilder aus NE-Metall Verkehrszeichen, Sicherheits-einrichtungen, Absperrgeräte, Leiteinrichtungen dar.: aus NE-Leichtmetall	t	448	.A	302	10 113	.A	7 084	4
3846 54	Platinen für Kfz-Kennzeichen	t	.A	.A	1 730	.A	.A	30 782	6
3846 55	Kfz-Kennzeichen, geprägt	t	.A	518	397	.A	5 657	5 062	.
3846 57	Typenschilder, Skalen, Frontblenden u. Schaltbilder	t	463	490	372	6 054	5 459	4 930	6
3846 59	Sonst. Schilder	t	.A	.A	5 226	.A	.A	48 162	.
3846 74	Bedarfsartikel für die Ernährungswirtschaft dar.: aus NE-Leichtmetall	t	.A	.A	5 128	.A	.A	47 311	29
3846 75	Sonstige Bedarfsartikel für Landwirtschaft u. Gewerbe dar.: aus NE-Leichtmetall	t	.A	.A	565	.A	.A	11 507	3
3846	insgesamt	.	.A	.A	656	.A	.A	20 833	108
3847 10	Panzerschränke, Türen u. Fächer aus unedlen Metallen, für Stahlkammern, Sicherheitskassetten u. ä. Waren	t	813	766	690	29 626	23 647	24 713	33
3847 50	Panzergeldschränke, z.B. Geld-, Datensicherungsschränke	t	1 177	1 248	1 124	42 000	41 740	39 521	53
3847 90	Türen für Tresorräume, auch Kundenmietfächer	7 242	7 352	7 581	.
3847	Sicherheitskassetten u.ä. Waren insgesamtA	.A	5 968	5
3848 10	Spezialbedarfsartikel verschiedener Art aus unedlen Metallen Handsiebe	t	.A	.A	.A	.A	.A	.A	1
3848 21	Handfeuerlösch器 Autofeuerlösch器 bis 2 kg Pulverfüllung	St	172 324	115 997	85 434	8 274	6 934	4 442	7
3848 25	Sonst. Handfeuerlösch器	St	.A	.A	462 199	.A	.A	53 959	11
3848 51	Nichtelektrische Beleuchtungskörper	t	360	497	413	4 502	6 070	5 696	6
3848 55	Brenner u. andere Teile für nichtelektrische Beleuchtungskörper	t	.A	.A	477	.A	.A	4 664	4
3848 61	Leitern u. Trittschemel aus Eisen oder Stahl	t	.A	.A	2 547	.A	.A	15 381	5
3848 62	Stufenleitern u. Trittschemel	St	.A	.A	354 489	.A	.A		
3848 64	Sprossenleitern (auch Stahlrohrleitern)	t	1 245	1 255	996	12 203	12 137	10 633	9
3848 65	Leitern u. Trittschemel aus NE-Metall	St	99 385	97 948	81 600				
3848 71	Stufenleitern u. Trittschemel	t	2 513	2 039	2 153	25 535	23 328	23 995	11
3848 75	Sprossenleitern	St	370 657	305 276	326 937	.A	31 895	36 211	10
3848 79	Rohe Druckplatten u. Schriftgießerei-Erzeugnisse	t	.A	.A	.A	.A	.A	.A	2
3848 75	Rohe Ätz- u. Offsetplatten u. rohe Druckplatten für lithografische Zwecke (ohne druckfertige)	t	.A	.A	.A	.A	.A	.A	.
3848 79	Schriftgießerei-Erzeugnisse Buchdruckereibedarfsartikel, Geräte u. Hilfsmittel für das graphische Gewerbe	t	.A	.	.	.A	.	.	.

9 Produktion nach Güterarten und Güterklassen - Deutschland

Melde-Nr.	Erzeugnis	Einheit	M e n g e			W e r t in 1000 DM			Anzahl der Betr.
			1992 1. Vj	1992 4. Vj	1993 1. Vj	1992 1. Vj	1992 4. Vj	1993 1. Vj	1993 1. Vj
3848 81	Fahrbare Handtransportgeräte einrädig, z.B. Schubkarren	t	1 616	1 101	1 752				
3848 83	zweirädig, z.B. Sack-, Stech-, Paßkarren	St	90 148	61 087	87 059	5 356	3 760	5 129	6
3848 85	drei- u. mehrrädig bis 1 t Traglast	t	1 042	.A	788		.A		
3848 87	drei- u. mehrrädig über 1 t Traglast	St	145 311	.A	114 999	11 084		7 269	14
3848 88	Teile aus Metall, für Handtransportgeräte	t	9 921	9 849	7 094	81 435	87 311	65 239	33
3848 92	Frisierartikel aus Metall	St	336 696	398 703	289 856				
3848 95	Sicherheitskopfbedeckungen aus Metall oder Kunststoff	t	523	523	374	4 766	4 587	3 441	8
3848 96	Metallschläuche	St	4 766	4 797	4 027	.A	.A	13 842	9
3848 98	Biegsame Wellen	t	.A	.A	3 735	.A	.A	1 061	4
3848 99	Dauermagnete aus Metall	St	.A	85	104	3 874	3 728	3 681	7
3848	insgesamt	t	369 040	318 739	285 982	6 866	5 684	5 329	3
		1000 St	123 605	90 014	97 483	435 490	403 156	401 239	8
	Feinstblechpackungen, Verschlüsse u. a. aus Stahl
3849 31	für Nahrungs- u. Genußmittel für Obst-, Gemüse-, Sauer- konserven, Marmeladen	t	12 841	13 772	7 938	44 686	52 718	28 639	11
3849 32	für Fleisch-, Wurst- u. Fischwaren	t	18 235	17 280	15 290	55 468	55 364	49 927	13
3849 33	für Fertiggerichte, Suppen	t	11 681	.A	14 428	44 392	.A	51 181	13
3849 35	für Milchzeugnisse	t	12 904	10 655	11 500	34 425	28 538	31 450	11
3849 36	für Speiseöle	t	2 318	1 737	1 632	8 741	7 520	7 194	11
3849 37	für Kaffee, Tee, Kakao	t	1 960	1 832	1 702	7 065	6 073	5 443	10
3849 38	für Backwaren u. Süßwaren	t	949	.A	896	5 506	.A	5 848	9
3849 39	für sonst. Nahrungsmittel, Getränke, Tabakwaren	t	.A	.A	49 617	.A	.A	157 896	24
	Feinstblechpackungen für andere Erzeugnisse	t	3 232	2 832	3 245	11 369	10 054	11 033	8
3849 51	für Mineralölerzeugnisse	t	1 426	1 109	1 172	6 643	5 410	5 614	8
3849 53	für Industriechemikalien	t	.A	.A	25 085	.A	.A	103 447	27
3849 54	für Farben, Lacke u. verwandte Erzeugnisse	t	1 409	897	1 039	5 787	3 992	4 306	8
3849 55	für Klebstoffe u. Bindemittel	t	640	484	527	3 876	2 748	3 104	10
3849 56	für kosmetische u. pharmazeutische Erzeugnisse	t	844	576	699	3 132	2 662	3 045	7
3849 57	für Wasch- Reinigungs-, Putz- u. Pflegemittel	t	2 463	1 982	2 176	10 745	9 873	9 229	12
3849 59	für sonst. Erzeugnisse	t	12 340	.A	12 351	46 354	.A	51 911	5
3849 60	Druckzerstäuberboxen (Aerosol-dosen) aus Stahl	t	11 242	10 178	9 981	33 374	30 718	31 314	7
3849 91	Kronenverschlüsse	t	14 954	11 013	11 965	116 434	89 475	93 732	7
3849 92	Feinstblechverschlüsse aus Stahl für Nahrungsmittel, Getränke- und Tabakwarenverpackungen	t	.A	.A	515	.A	.A	8 150	8
3849 94	für sonstige Verpackungen	t	.A	942	983	.A	5 937	6 208	9
3849 99	Sonstige Verschlüsse u. anderes Verpackungszubehör aus Stahl	t	.A	.	.	744 581	646 182	668 671	.
3849	insgesamt
	Schlösser, Verschlüsse mit Schloß, Sicherheitsriegel u. dgl.	t							
3851 11	Vorhängeschlösser	t	195	190	185	7 528	7 465	7 694	7
3851 15	Zylindervorhängeschlösser	t	572	431	504	22 542	17 755	22 711	3
	Sonstige Vorhängeschlösser	t							
3851 31	Fahrzeugschlösser	t	.A	.A	12 440	.A	.A	210 087	17
3851 34	Kraftfahrzeugschlösser	t	.A	.A	.A	.A	.A	.A	1
3851 37	Fahrradschlösser	t	302	357	307	9 179	10 040	8 755	6
	Sonst. Fahrzeugschlösser	t							
3851 51	Möbelschlösser	t	.A	.A	1 120	.A	.A	32 362	14
3851 55	Zylinderschlösser	t	.A	.A	1 201	.A	.A	15 240	9
	Sonst. Möbelschlösser	t							
	Sonstige Schlösser; Türschließer, Verschlüsse u. Verschußbügel mit Schloß, Sicherheitsriegel	t							
3851 71	Türschlösser für Schließzylinder vorgerichtet	t	.A	.A	1 935	.A	.A	32 868	14
3851 72	Türschlösser für Geld-, Panzer-schränke, Tresortüren, Stahlkammern u. dgl.	t	878	711	783	19 518	15 215	16 614	5
3851 73	Sonstige Einstecktürschlösser	t	.A	5 246	5 122	.A	52 055	55 656	21
3851 75	Türschlösser sonstiger Art	t	450	.A	373	10 819	.A	10 003	8
3851 76	Automatische Türschließer	t	5 213	4 646	5 261	112 338	100 745	113 256	5
3851 77	Schlösser, Verschlüsse und Verschußbügel mit Schloß für Koffer, Mappen u. Taschnerwaren	t	.A	.A	848	.A	.A	13 914	12
3851 79	Schlösser, Verschlüsse u. Verschußbügel mit Schloß sonstiger Art	t	853	745	653	17 862	16 344	14 378	11

9 Produktion nach Güterarten und Güterklassen - Deutschland

Melde-Nr.	Erzeugnis	Einheit	M e n g e			W e r t in 1000 DM			Anzahl der Betr.
			1992 1. Vj	1992 4. Vj	1993 1. Vj	1992 1. Vj	1992 4. Vj	1993 1. Vj	1993 1. Vj
	Schließzylinder, Schlüssel u. Schloß- teile, a.n.g.								
3851 91	Schließzylinder für Warenauto- maten, Parkuhren, Schaltschränke	t	.A	.A	214	.A	.A	7 381	6
3851 92	Schließzylinder für Türen	t	935	996	949	54 834	54 579	54 571	10
3851 93	Schlüssel, fertig	t	323	329	346	8 407	8 163	8 799	13
3851 95	Schlüssel, nicht fertig	t	.A	52	71	.A	690	1 041	4
3851 97	Zylinderteile	t	.A	.A	.A	.A	.A	.A	2
3851 99	Sonst.Teile für Schlösser u. dgl.	t	.A	.A	232	.A	.A	4 132	6
3851	insgesamt	649 791	578 229	629 907	.
	Beschläge aus Holz								
3853 10	Möbelbeschläge	t	.A	.A	.A	.A	.A	.A	4
3853 80	Sonstige Beschläge	t	.A	.A	.A	.A	.A	.A	2
3853	insgesamt	7 238	6 872	8 710	.
	Beschläge aus Kunststoff								
	Möbelbeschläge								
3855 12	Möbelinnenbeschläge	t	.A	.A	2 881	.A	.A	26 110	16
3855 16	Möbelaußenbeschläge	t	.A	.A	1 404	.A	.A	38 874	13
3855 20	Kraftfahrzeugbeschläge	t	.A	.A	258	.A	.A	7 970	5
3855 40	Baubeschläge	t	.A	.A	265	.A	.A	5 078	3
3855 60	Koffer-, Mappen- u. Täschner- warenbeschläge	t	.A	.A	.A	.A	.A	.A	2
3855 90	Sonstige Beschläge	t	.A	122	.A	.A	933	.A	3
3855	insgesamtA	.A	81 496	.
	Beschläge aus Metall								
	Scharniere, Bänder, Fitschen u. Gehänge aller Art								
3857 11	für Möbel	t	3 202	2 520	2 755	55 945	44 198	49 994	15
	für Bauten								
3857 12	Fitschen u. Gehänge	t	325	380	312	2 480	2 878	2 219	4
3857 13	Scharniere u. Bänder	t	.A	.A	3 166	.A	.A	39 497	11
3857 15	für Kraftfahrzeuge	t	.A	1 898	1 915	.A	26 961	27 913	6
3857 17	für Koffer, Mappen u. andere Täschnerwaren	t	.A	.A	-	.A	.A	-	-
3857 19	sonstiger Art	t	.A	.A	.A	.A	.A	.A	9
	Laufrollen oder -rollen aus Metall								
3857 21	für Handtransportgeräte	t	10 003	8 069	8 384	76 795	63 736	64 243	16
3857 24	für Möbel u. Apparate	t	.A	.A	.A	.A	.A	.A	11
3857 27	sonstiger Art	t	.A	.A	.A	.A	.A	.A	1
	Baubeschläge aus Metall								
3857 31	Dreh-, Kipp- u. Drehkippbeschläge	t	23 953	19 716	21 747	239 245	209 879	249 071	25
3857 32	ganz oder überwiegend aus Stahl ganz oder überwiegend aus NE- Metall	t	1 143	1 080	1 239	21 608	20 341	24 516	7
3857 33	Rolladen- u. Jalousiebeschläge u. -verschlüsse, Fensterladen- beschläge	t	1 527	1 468	1 749	10 872	9 209	10 819	10
3857 35	Türgriffe, -knöpfe u. zuge- hörige Beschläge	t	.A	.A	3 776	.A	.A	101 152	32
3857 39	Sonstige Baubeschläge	t	.A	.A	20 244	.A	.A	172 436	38
	Möbelbeschläge aus Metall								
3857 51	Möbelinnenbeschläge	t	.A	.A	45 753	.A	.A	189 845	40
3857 55	Möbelaußenbeschläge	t	.A	4 651	5 022	.A	53 522	62 568	25
	Fahrzeugbeschläge aus Metall								
3857 71	Kraftfahrzeugbeschläge	t	.A	.A	22 665	.A	.A	333 350	36
3857 75	Sonstige Fahrzeugbeschläge	t	336	307	313	6 402	5 671	6 083	4
	Andere Beschläge aus Metall								
3857 91	für Koffer, Mappen u. andere Leder- u. Täschnerwaren	t	.A	.A	563	.A	.A	6 758	8
3857 93	für Kühl- u. Gefriermöbel	t	438	311	340	7 537	6 026	6 439	5
3857 95	für Herde u. Öfen	t	900	546	674	6 600	4 704	5 601	3
3857 99	Sonstige Beschläge (einschl. Reit- u. Fahrgeschirrbeschlä- gen)	t	2 242	.A	2 096	26 967	.A	25 729	16
3857	insgesamtA	.A	1 428 072	.
	Schneidwaren								
	Messer mit feststehender Klinge								
	aus Edelstahl								
3871 12	geschmiedet	St	.A	.A	.A	.A	.A	.A	10
3871 13	gestanzt	St	3 016 084	4 050 081	3 438 301	15 293	19 727	19 764	12
3871 14	aus sonstigem Material	St	3 102 424	2 691 127	3 558 804	3 795	3 222	3 723	7
	Messer mit nicht feststehender Klinge								
3871 16	aus Edelstahl	St	.A	.A	348 289	.A	.A	4 108	5
3871 18	aus sonstigem Material	St	.A	.A	.A	.A	.A	.A	2
	Scheren u. Scherenblätter								
	geschmiedet								
3871 22	aus Stahl	St	4 449 633	3 347 040	2 718 730	17 695	15 572	14 533	13
3871 23	aus Edelstahl	St	1 190 135	906 911	1 093 033	7 268	5 612	6 820	6
3871 26	gestanzt 1)	St
3871 29	Sonstige Scheren 2)	St	4 458 792	2 792 408	2 907 718	9 865	8 066	8 642	1
3871 30	Hand- oder Fußpflegeinstrumente	1000 St	.A	.A	4 348	.A	.A	7 719	13
3871 45	Rasiermesser u. sonstige Rasier- apparate	1000 St	.A	.A	6 928	.A	.A	27 999	5
3871 47	Rasierklingen (einschl. Einweg- rasiererapparaten)	1000 St	.A	.A	396 709	.A	.A	117 143	6
3871 48	Rasierklingenrohlinge u. Teile für Rasierapparate	1000 St	-	-	-	-	-	-	-
3871 65	Haushaltswerkzeuge, schneidend (auch Wetzstähle u. nichtelek- trische Messerschärfer, aber ohne Haushaltswerkzeuge)	t	1 425	1 411	1 383	10 284	9 534	11 380	10

1) In Meldenummer 3871 29 enthalten. - 2) Enthält auch die Meldenummer 3871 26.

9 Produktion nach Güterarten und Güterklassen - Deutschland

Melde-Nr.	Erzeugnis	Einheit	M e n g e			W e r t in 1000 DM			Anzahl der Betr.
			1992 1. Vj	1992 4. Vj	1993 1. Vj	1992 1. Vj	1992 4. Vj	1993 1. Vj	
3871 81	Einzelne Griffe u. Klingen aus unedlen Metallen für Messer	14 927	15 333	14 773	9
3871 83	Papiermesser, Brieföffner u. Radiermesser	St	-	-	-	-	-	-	-
3871 85	Andere Schneidwaren (ohne Bestecke)	St	320 081	240 432	146 319	7 039	6 136	2 421	6
3871	insgesamt	240 553	.A	258 850	.
	Bestecke u.ä. Tischgeräte z.B. Tafelmesser, Löffel, Gabeln, Tortenheber, Gebäckzangen aus Edelmetall	17 629	15 332	11 254	10
3874 11	aus Stahl, nichtrostendA	.A	43 112	17
3874 15	aus anderen WerkstoffenA	.A	3 396	6
3874 19	versilbert u./od. vergoldet	23 484	24 791	19 853	15
3874 30	insgesamt	89 565	.A	77 615	.
3877 00	Blanke Waffen (einschl. Scheiden u. Teilen)	St	22 363	18 381	24 032	1 984	2 853	1 878	4
	Nichtelektrische Haushaltsmaschinen u. verwandte Geräte von Hand zu betätigende mechanische Geräte bis 10 kg zum Vorbereiten, Zubereiten oder Anrichten von Speisen oder GetränkenA	.A	4 628	8
3881 10	Haushaltswaagen (ohne Personenwaagen)	St	.A	.A	.A	.A	.A	.A	4
3881 51	Säuglingswaagen	St	.A	.A	.A	.A	.A	.A	1
3881 53	Sonstige Personenwaagen (auch münzbetätigte)	St	.A	.A	.A	.A	.A	.A	2
3881 60	Handrasenmäher	St	40 314	.A	42 786	2 299	.A	3 652	3
3881 91	Sonstige Maschinen u. GeräteA	.A	48 770	6
3881	insgesamtA	.A	82 771	.
	Tafelgeschirr, Galanteriewaren, Feuerzeuge u.ä. Metallwaren
	Tafelgeschirr u.ä. Artikel für den Tischgebrauch aus Edelmetall	3 913	.A	4 410	11
3882 11	aus Stahl, nichtrostend	t	378	448	267	10 502	12 020	8 495	7
3882 13	versilbert u./od. vergoldet sonstiger Art 1)	t	.A	.A	412	.A	.A	16 874	2
3882 14	aus sonstigem Stahl 2)	t	.A	.A	.A	.A	.A	.A	1
3882 16	aus Aluminium	t	306	428	297	9 711	12 647	10 000	11
3882 17	aus sonstigem NE-Metall	t
3882 19	Tisch- u. Taschenfeuerzeuge, Einwegfeuerzeuge	St	.A	.A	.A	.A	.A	.A	2
3882 30	Anzünder, FeuerzeugteileA	.A	.A	1
	Galanteriewaren aus unedlen Metallen
3882 53	Glocken, Klingeln, Gongs u. ä. Waren	t	.A	.A	471	.A	.A	4 077	5
	Statuetten u. a. Ziergegenstände
3882 54	aus Eisen oder Stahl	2 347	.A	2 964	10
3882 55	aus NE-Metall	41 338	50 700	66 732	20
3882 56	Rahmen aus unedlen Metallen, für Spiegel, Fotografien, Bilder u. dgl.	19 540	21 038	19 613	8
	Tabakdosen, Zigarettenetuis, Puderdosen, Lippenstift-hülsen u.ä. Gegenstände für den TaschengebrauchA	.A	2 773	3
3882 57	aus Eisen oder Stahl	1 527	1 254	1 226	5
3882 59	aus NE-Metall	130 211	144 009	147 885	.
3882	insgesamt
	Büro- u. Schreibgeräte aus Metall
3883 11	Mechaniken für Schnellhefter od. Aktenordner	19 247	12 684	16 573	6
3883 12	Heftgeräte, HeftzangenA	7 601	7 651	5
3883 13	Locher	12 215	9 181	10 472	5
3883 14	Heftklammern, zusammenhängend in Streifen	23 829	21 126	23 514	9
3883 16	Briefwaagen	1 912	1 505	.A	3
3883 17	Manuskriptständer, Federschalen, Stempelhalter u.ä. BüroartikelA	.A	.A	2
3883 19	Bleistiftspitzmaschinen u.ä. BüroapparateA	.A	.A	2
3883 21	Sortier-, Ablege-, Kartei- u.ä. Kästen für Büros	t	308	357	128	4 947	5 221	2 189	5
3883 23	Briefklammern, Heftecken, Aktenklammern, Karteireiter u.ä. BüromaterialA	.A	41 492	9
3883 29	Bleistiftspitzer u. Klingen dafür	8 579	6 257	8 101	4
3883 30	Schreibfedern und SchreibfederspitzenA	.A	1 872	6
3883 40	Datumstempel-, Nummernstempel-, Etikettierapparate u.ä. Waren	47 034	48 260	36 655	16
3883	insgesamtA	.A	154 586	.

1) In Meldenummer 3882 16 enthalten. - 2) Enthält auch die Meldenummer 3882 14.

9 Produktion nach Güterarten und Güterklassen - Deutschland

Melde- Nr.	Erzeugnis	Einheit	M e n g e			W e r t in 1000 DM			Anzahl der Betr.
			1992 1. Vj	1992 4. Vj	1993 1. Vj	1992 1. Vj	1992 4. Vj	1993 1. Vj	
3884 70	Sonstige Drahtwaren, a.n.g. Leonische Drähte u. Gespinste, Pailletten	t	.A	.A	.A	.A	.A	.A	8
3884 90	Schirmfurnituren	t	.A	.A	.A	.A	.A	.A	1
3884	insgesamtA	.A	34 243	.
	Folien, dünne Bänder u. Pulver aus Aluminium oder Kupfer; Ver- packungsbehälter u. -zubehör aus NE-Metall								
	Folien u. dünne Bänder aus Aluminium bis 0,2 mm auf Unterlage								
3885 12	mit einer Dicke bis 0,021 mm	t	6 408	.A	6 048	107 236	.A	98 273	16
3885 13	mit einer Dicke über 0,021 bis 0,2 mm	t	10 798	8 227	8 732	117 368	96 617	104 628	15
3885 14	ohne Unterlage, nur gewalzt mit einer Dicke bis 0,021 mm	t	.A	.A	24 592	.A	.A	153 066	9
3885 15	mit einer Dicke über 0,021 bis 0,2 mm	t	.A	.A	17 663	.A	.A	101 377	8
3885 17	ohne Unterlage, sonstiger Art mit einer Dicke bis 0,021 mm	t	786	773	652	18 195	17 457	14 322	5
3885 19	mit einer Dicke über 0,021 bis 0,2 mm	t	3 704	2 971	3 482	58 103	46 445	52 055	6
3885 21	Folien u. dünne Bänder aus Kupfer bis 0,15 mm	t	3 519	3 217	4 119	36 167	32 512	38 423	7
	Metallpulver, hauptsächlich durch mechanische Zerkleinerung hergestellt								
3885 31	Kupferlegierungspulver	t	.A	.A	.A	.A	.A	.A	2
3885 33	Aluminiumpulver	t	6 707	4 815	4 259	49 606	32 124	35 396	5
3885 39	Sonstiges Metallpulver	t	3 322	1 947	2 428	36 926	21 036	26 588	3
3885 50	Kaltfließpreßteile aus NE- Metallen u. -legierungen	t	1 408	991	1 137	27 068	20 053	22 067	19
	Tuben, Dosen u.ä. Verpackungs- behälter aus Aluminium								
3885 62	Tuben	t	.A	.A	1 894				
	Druckzerstäuber Dosen	1000 St	.A	.A	316 998	.A	.A	52 612	14
3885 63	Andere Dosen für Verpackungs- zwecke	t	.A	.A	2 097	.A	.A	30 188	7
3885 64	für Getränke	t	.A	.A	.A	.A	.A	.A	2
3885 66	für pharmazeutische Erzg.	t	231	194	186	4 027	3 208	3 272	3
3885 68	für sonstige Erzeugnisse	t	8 524	7 362	9 406	119 378	112 215	125 001	7
3885 69	Hülsen, Flaschen u. sonstige Verpackungsbehälter	t	.A	.A	1 251	.A	.A	22 326	10
3885 70	Tuben, Dosen u.ä. Verpackungs- behälter aus sonstigem NE- Metall	t	.A	.A	.A	.A	.A	.A	1
	Verschlüsse u. anderes Ver- packungszubehör aus NE-Metall								
3885 81	Flaschenkapseln aus Aluminium	t	380	400	379				
3885 83	Flaschenkapseln, bleihaltig	1000 St	440 426	455 045	445 812	11 876	13 199	11 948	9
	Schraubverschlüsse aus Alumi- nium	t	.A	.A	.A	.A	.A	.A	1
3885 84	für Füllgüter ohne Innen- druck	Mill. St	1 579	1 537	1 907				
3885 86	für Füllgüter mit Innen- druck	t	900	879	1 100	21 727	21 623	25 539	5
3885 89	Sonstige Verschlüsse u. anderes Verpackungszubehör	Mill. St	4 227	3 557	4 341	54 118	43 578	52 550	6
3885	insgesamt	t	2 572	2 247	2 720				
	Stifte, Nägel, Reißnägel, Kram- pen, gewellte oder abgeschrägte Klammern u.ä.								
	aus Eisen oder Stahl								
3886 13	Nägel in Streifen oder Coils	t	.A	.A	2 728	.A	.A	16 307	9
3886 15	sonstiger Art	9 940	7 933	9 902	10
3886 51	aus AluminiumA	.A	.A	2
3886 55	aus KupferA	.A	.A	3
3886 59	aus sonstigen NE-Metallen	t	.A	.A	791	.A	.A	5 278	4
3886	insgesamt	32 863	.A	32 763	.
	Metallkurzwaren für Bekleidung, Schuhe, Gardinen u. dgl.								
3887 11	Druckknöpfe u. Teile davon	t	.A	.A	755	.A	.A	29 978	7
3887 18	Andere Metallknöpfe u. Knopfteile	t	400	328	345	8 795	9 526	8 018	11
3887 20	Nähmaschinen Nadeln	t	.A	.A	117	.A	.A	34 206	7
	Nähadeln, Stricknadeln u.ä. für den Handgebrauch, Nähzu- behör								
3887 31	aus Eisen oder Stahl								
3887 32	Näh-, Stopf- oder Stick- nadeln	t	.A	.A	.A	.A	.A	.A	2
3887 34	Handwerkernadeln, Sicherheits- nadeln, Stecknadeln	t	.A	.A	112	.A	.A	5 925	6
3887 37	Andere Nadeln	t	97	.A	88	7 340	.A	4 838	4
3887 38	aus NE-Metall								
3887 39	Strick-, Häkel- u. Maschen- fangnadeln	t	.A	.A	.A	.A	.A	.A	2
3887 40	Andere Nadeln	t	141	135	122	5 286	2 164	1 977	4

9 Produktion nach Güterarten und Güterklassen - Deutschland

Melde- Nr.	Erzeugnis	Einheit	M e n g e			W e r t in 1000 DM			Anzahl der Betr. 1993 1. Vj
			1992 1. Vj	1992 4. Vj	1993 1. Vj	1992 1. Vj	1992 4. Vj	1993 1. Vj	
3887 39	Nähzubehör	t	.A	.A	.A	.A	.A	.A	1
3887 44	HohlnieteA	.A	24 663	13
3887 45	Zweispitzniete	4 729	3 062	3 271	4
3887 47	Klammern, Haken u. ÖsenA	.A	17 059	9
3887 48	für Bekleidung	12 858	10 056	10 892	9
3887 53	für Schuhe, Planen u.ä. WarenA	.A	12 789	11
3887 55	Verschüsse, Verschußbügel,A	.A	12 356	13
3887 56	Schnallen, Stangen u. ä.A	.A	12 789	11
3887 58	für BekleidungA	.A	12 356	13
3887 59	für Schuhe, Planen u. ä. WarenA	.A	12 356	13
3887 61	Reißverschlüsse mit Zähnen	1000 m	4 151	.A	3 899	11 336	.A	8 842	6
3887 63	Teile aus unedlen Metallen fürA	.A	12 789	11
3887 64	Reißverschlüsse	1000 m	.A	.A	.A	.A	.A	.A	2
3887 65	Bänder u. Streifen mit Zähnen	t	.A	.A	16	.A	.A	608	3
3887 66	Sonstige TeileA	.A	8 503	9
3887 67	Laufrollengarnituren für Gardinen,A	.A	27 258	20
3887 68	Vorhänge u. ä.A	.A	11 630	13
3887 69	Schlitzrohre u. anderes Befesti-A	.A	27 258	20
3887 70	gungsmaterial für Gardinen,A	.A	11 630	13
3887 71	Vorhänge u. ä.A	.A	27 258	20
3887 72	Kleiderhaken, Huthalter u.ä.A	.A	11 630	13
3887 73	insgesamt	252 698	216 695	225 756	.
3889 10	Preß-, Zieh- u. Stanzteile aus	t	.A	.A	12 190	.A	.A	36 427	24
3889 95	Eisen oder Stahl u. verw. Erzg.A	.A	164 752	59
3889 99	Kesselböden, gepreßt, tief-	795 171	659 943	673 621	365
3889	gezogen od. ähnl. hergest.	1 025 473	848 680	874 800	.
3889	Andere Preß-, Zieh- u. Stanz-
3889	teile unter 50 g Stückgewicht
3889	für elektrotechnische
3889	Erzeugnisse
3889	für andere Erzeugnisse
3889	insgesamt
3892 30	Reparaturen, Veredlung u. MontagenA	.A	2 991	7
3892 70	von Erzeugnissen dieser Gütergr.A	.A	40	3
3892 80	von Heiz- u. KochgerätenA	.A	40 350	95
3892	von Schneidwaren, Bestecken u.A	.A	43 381	.
3892	blanken WaffenA	.A	43 381	.
3892	von sonst. ErzeugnissenA	.A	43 381	.
3892	insgesamtA	.A	43 381	.
3895	EigenveredlungA	.A	43 675	9
3896 40	LohnveredlungA	.A	43 675	9
3896 50	von Blechwaren, Blechkonstruk-	13 615	14 705	14 042	37
3896 70	tionen u. FeinstblechpackungenA	.A	.A	10
3896 91	von Schließern u. BeschlägenA	.A	.A	3
3896	von Schneidwaren, Bestecken u.A	.A	.A	49
3896	blanken WaffenA	.A	.A	49
3896	von sonst. ErzeugnissenA	.A	.A	49
3896	insgesamtA	.A	.A	49
3897 00	Montagen	64 576	101 384	63 414	83
3912 00	Musikinstrumente, Spielwaren,	St	4 339	5 012	3 978	32 032	34 595	27 110	17
3914 00	Sportgeräte, Schmuck, belich-	St	.A	.A	643	.A	.A	19 062	14
3918 00	tete Filme, Füllhalter u.ä.	St	.A	.A	19	.A	.A	1 763	9
3910 09	Sonstige GroßmusikinstrumenteA	.A	12 610	16
3922 00	(oh. Harfen, elektromagnetische,	St	.A	.A	16 299	.A	.A	4 910	4
3923 10	elektrostatische, elektronische	St	.A	.A	281 380	.A	.A	12 384	4
3923 50	und ähnliche Musikinstrumente)	St	.A	.A	28 846	.A	.A	476	3
3923	Teile und Zubehör für Groß-	St	.A	.A	310 226	.A	.A	12 860	.
3924 10	musikinstrumente	St	.A	.A	3 382	.A	.A	4 222	6
3924 50	Streich- und Zupfinstrumente	St	.A	.A	313 073	.A	.A	8 891	8
3924	Schlag-, Effekt- u. Signalinstru-	St	.A	.A	316 455	.A	.A	13 113	.
3925 10	mente	St	.A	.A	.A	.A	.A	.A	2
3925 50	Schlaginstrumente	St	.A	.A	.A	.A	.A	.A	1
3925	Effekt- und Signalinstrumente	St	.A	.A	.A	.A	.A	.A	.
3925	insgesamt	St	.A	.A	.A	.A	.A	.A	.

9 Produktion nach Güterarten und Güterklassen - Deutschland

Melde-Nr.	Erzeugnis	Einheit	M e n g e			W e r t in 1000 DM			Anzahl der Betr.
			1992 1. Vj	1992 4. Vj	1993 1. Vj	1992 1. Vj	1992 4. Vj	1993 1. Vj	1993 1. Vj
3928 10	Elektromagnetische, elektrostatische, elektronische und ähnliche Musikinstrumente	St	.A	.A	.A	.A	.A	.A	1
3928 90	Elektronische Orgeln	St	.A	.A	.A	.A	.A	.A	2
3928	Sonstige elektromagnetische, elektrostatische, elektronische und ähnliche Musikinstrumente	St	.A	.A	.A	.A	.A	.A	.
	insgesamt	St	8 153	2 125	.A	12 055	3 491	.A	.
3920 05	Musiksaiten	1000 St	.A	.A	.A	.A	.A	.A	5
3920 06	Teile und Zubehör für Kleinmusikinstrumente (auch vollständige Musikwerke und Bausätze für elektronische Orgeln, soweit nicht zur Gütergruppe 36 gehörend)A	.A	.A	19
3920	insgesamtA	.A	24 993	.
3931 40	Kindersportfahrzeuge, PuppenwagenA	.A	3 008	9
3931 90	Puppenwagen (einschl. deren Teile)A	.A	47 996	11
3931	Sonstige Spielfahrzeuge (einschl. deren Teile)A	.A	51 004	.
3931	insgesamt	49 827	.A	.	.
3933 00	Elektrische Eisenbahnen (einschl. Schienen, Signalen und anderes Zubehör) (ohne Häuschen, Bäume u.ä.)	73 334	132 937	88 618	18
3935 20	Puppen, deren Teile und Zubehör	15 174	18 477	12 681	13
3935 07	Puppen (auch solche aus Gummi)A	.A	2 704	10
3935 09	Teile für Puppen (auch solche aus Gummi)A	.A	2 655	13
3935	Zubehör für PuppenA	.A	18 040	.
3935	insgesamt	22 865	25 944	.	.
	Andere Spielwaren								
	Bausätze für den Modellbau und Baukastenspielzeug								
	Bausätze für den Modellbau, ganz oder Überwiegend								
3936 11	aus HolzA	.A	9 043	5
3936 13	aus KunststoffA	.A	23 545	15
3936 15	aus anderen Stoffen	3 649	3 394	3 197	3
	Baukastenspielzeug, ganz oder Überwiegend								
3936 17	aus HolzA	.A	4 780	7
3936 18	aus KunststoffA	.A	9 667	8
3936 19	aus anderen StoffenA	.A	.A	1
3936 20	Miniaturmodelle aus Metall, im Spritzgußverfahren hergestelltA	.A	19 569	5
	Spielzeug und -modelle, mit eingebautem Motor								
3936 31	aus KunststoffA	.A	18 272	13
3936 35	aus anderen StoffenA	.A	2 533	3
	Puzzles								
3936 41	aus HolzA	.A	.A	2
3936 45	aus Pappe	18 182	18 518	19 331	3
	Spielzeug, Tiere oder nicht-menschliche Wesen darstellend, ganz oder Überwiegend								
3936 52	aus Stoff oder Fell	43 365	45 424	37 725	16
3936 54	aus KunststoffA	.A	7 937	5
3936 56	aus anderen StoffenA	.A	3 886	6
3936 60	Elektrische Autorennspiele, die den Charakter von Gesellschaftsspielen haben	-	-	-	-
3936 70	Musikspielzeuginstrumente und -geräte	-	.A	.A	1
3936 80	Papier- und Pappespielwaren (einschl. Gesellschaftsspielen)A	56 654	41 642	6
	Sonstige Spielwaren (einschl. Schachcomputern), ganz oder Überwiegend								
3936 91	aus Kunststoff	118 656	128 555	111 389	45
3936 95	aus MetallA	.A	1 225	7
3936 99	aus anderen StoffenA	.A	30 075	28
3936	insgesamt	351 390	416 517	345 602	.
3938 20	Weihnachtsartikel	12 784	23 838	10 458	11
3938 80	Weihnachtsartikel aus Glas	7 834	11 031	6 323	13
3938	Weihnachtsartikel aus anderen StoffenA	.A	16 781	.
3938	insgesamt	20 618	34 869	.	.

9 Produktion nach Güterarten und Güterklassen - Deutschland

Melde-Nr.	Erzeugnis	Einheit	M e n g e			W e r t in 1000 DM			Anzahl der Betr.
			1992 1. Vj	1992 4. Vj	1993 1. Vj	1992 1. Vj	1992 4. Vj	1993 1. Vj	
3939 00	Schneiderpuppen, Schaufensterpuppen und ähnliche Waren, bewegliche Figuren und Ausstellungsstücke für Schaufenster	4 096	5 887	3 811	4
3941 00	Geräte für Turnen und Gymnastik (auch vollständige Turnhalleinrichtungen als Neuprojekt)A	.A	57 964	20
3942 20	Geräte für Rasen- u. Tennissport und verwandte SportartenA	.A	7 321	6
3942 40	Geräte und Ausrüstungen für RasensportA	.A	68	3
3942 60	Tennis-, Federball- oder ähnliche Schläger (auch ohne Bespannung)	4 622	7 502	4 674	4
3942	Geräte und Ausrüstungen für TischtennisA	.A	12 063	.
3942	insgesamt	11 974	10 872	12 063	.
3943 00	Geräte für Leicht- und Schwerathletik	208	532	2 516	7
3944 10	Geräte für Eis- und Wintersport	Paar	.A	.A	.A	.A	.A	.A	2
3944 30	SkiA	.A	.A	2
3944 50	Sonstige Skiausrüstungen	Paar	.A	.A	.A	.A	.A	.A	1
3944 90	SchlittschuheA	.A	.A	3
3944	Sonstige WintersportgeräteA	.A	82	.
3944	insgesamt	29 137	.A	44 843	.
3946 00	Geräte für AngelsportA	.A	.A	4
3947 00	Geräte für Schwimm- u. Wassersport (einschl. Faltboote)A	8 548	14 745	8
3949 20	Geräte für sonstige Sportarten	Paar	.A	.A	.A	.A	.A	.A	2
3949 30	Rollschuhe, Roller-SkatesA	.A	.A	1
3949 40	Billardmöbel und TischbillardsA	.A	.A	1
3949 50	Zubehör für Billardspiele	-	-	-	-
3949 95	Schaukeln und Rutschen, SpielplatzgeräteA	.A	15 597	16
3949 99	Sonstige Geräte für sonstige SportartenA	.A	8 472	16
3949	insgesamtA	.A	26 684	.
3940 08	Zubehör, Einzel- und Ersatzteile für Turn- und Sportgeräte	-	-	-	-
3940 09	Teile u. Zubehör für Schlitt- und Rollschuhe	-	-	-	-
3940	Zubehör, Einzel- und Ersatzteile für sonstige Turn- und SportgeräteA	.A	17 631	17
3940	insgesamtA	.A	17 631	.
3952 20	Schmuck und Teile davon, aus Edelmetallen oder EdelmetallplattierungenA	.A	38 204	70
3952 30	aus SilberA	.A	283 262	144
3952 50	aus Gold	4 081	5 191	4 212	24
3952 70	aus Platin	31 130	34 263	25 739	39
3952	aus Edelmetallplattierungen	357 842	537 075	351 417	.
3952	insgesamt
3954 10	Phantasieschmuck aus unedlen Metallen (auch versilbert, vergoldet oder platinisiert, auch Medaillen und Abzeichen mit Schmuckcharakter)
3954 30	Manschettenknöpfe und ähnliche Knöpfe	9 690	8 623	7 264	9
3954 51	andererA	.A	5 812	12
3954 59	in Verbindung mit GlasA	.A	29 783	34
3954	nicht in Verbindung mit Glas	31 151	30 940	10 778	18
3954	versilbert, vergoldet oder platinisiertA	.A	53 637	.
3954	anderer	67 437	58 782	53 637	.
3954	insgesamt
3955 00	Sonstiger PhantasieschmuckA	.A	.A	1
3957 00	Waren aus echten Perlen, Edelsteinen, Schmucksteinen, synth. oder rekonstituierten Steinen, in Verbindung mit unedlen Metallen oder mit nicht-metallischen StoffenA	.A	802	3
3958 11	Gold- u. SilberschmiedewarenA	.A	.A	2
3958 19	Kultgeräte (auch Teile davon)A	.A	.A	3
3958	Sonst. Gold- und Silberschmiedewaren (auch Teile davon)A	.A	.A	3
3958	insgesamt	2 770	3 570	2 716	.

9 Produktion nach Güterarten und Güterklassen - Deutschland

Melde-Nr.	Erzeugnis	Einheit	M e n g e			W e r t in 1000 DM			Anzahl der Betr.
			1992 1. Vj	1992 4. Vj	1993 1. Vj	1992 1. Vj	1992 4. Vj	1993 1. Vj	1993 1. Vj
3959 11	Münzen und Medaillen	1 955	.A	.A	1
3959 19	Geprägte Münzen	14 619	.A	.A	15
3959	Medaillen ohne Schmuckcharakter insgesamt	16 574	17 076	15 851	.
3962 00	Farbedelsteine, bearbeitet	KT *	.A	.A	.A
	darunter zum Absatz bestimmt	KT	631 791	513 097	494 772	7 896	5 601	6 582	9
3963 10	Diamanten, bearbeitet, jedoch weder montiert noch gefaßt	KT	-	-	-	-	-	-	-
3963 90	Industriediamanten	KT *	.A	.A	.A	.A	.A	.A	.
	andere	KT	.A	.A	.A	.A	.A	.A	.
3963	darunter zum Absatz bestimmt insgesamt	KT	.A	.A	.A	.A	.A	.A	.
3964 10	Synthetische oder rekonstituierte Steine, bearbeitet, jedoch weder aufgereiht noch montiert oder gefaßt	1000 St	.A	.A	.A	.A	.A	.A	1
3964 20	Schmucksteine	1000 St*	.A	.A	.A	.A	.A	.A	.
	Technische Steine	1000 St	.A	.A	.A	.A	.A	.A	1
3964	darunter zum Absatz bestimmt insgesamt	1000 St	.A	.A	.A	.A	.A	.A	.
3966 00	Staub und Pulver von Edelsteinen, Schmucksteinen oder synthetischen Steinen	KT	-	-	-	-	-	-	-
3969 10	Perlen und Korallen, bearbeitet	-	-	-	-
3969 20	Perlen, bearbeitet	-	-	-	-
	Korallen, bearbeitet und Waren daraus	-	-	-	-
3969	insgesamt	-	-	-	.
3971 00	Geräte u. Miniaturfahrzeuge für das SchaustellergewerbeA	.A	.A	2
3981 11	Erzeugnisse der Foto- und FilmaborsA	.A	.A	5
	Erzeugnisse der Fotolabors
3981 13	belichtete und entwickelte fotografische Platten	64 656	70 217	59 947	77
3981 15	belichtete und entwickelte Filme (ohne Kinofilmkopien)	259 201	287 278	254 044	92
3981 17	FotografienA	.A	.A	43
3981 50	DiapositiveA	.A	.A	5
3981	Kinofilmkopien insgesamtA	.A	350 398	.
3982 11	Füllhalter, Kugelschreiber und ähnliche Schreibgeräte aus allen Werkstoffen
	Füllhalter
	mit Schaft oder Kappe aus Edelmetallen oder Edelmetallplattierungen	1000 St	498	407	419	23 590	24 535	23 431	10
3982 19	andere	1000 St	.A	.A	5 983	.A	.A	21 987	9
3982 22	Kugelschreiber mit Tinte	1000 St	.A	.A	9 513	.A	.A	28 061	15
3982 24	mit Farbpaste
	mit Schaft oder Kappe aus Edelmetallen oder Edelmetallplattierungen	1000 St	460	575	373	4 309	4 878	4 004	10
	Andere Kugelschreiber mit Farbpaste
3982 26	mit auswechselbarer Mine	1000 St	.A	.A	65 633	.A	.A	35 615	19
3982 28	andere	1000 St	32 864	10 671	13 346	7 163	1 999	2 458	8
3982 31	Dochtschreiber (Faser- und Filzschreiber)	1000 St	.A	.A	68 067	.A	.A	29 491	19
3982 35	bis einschl. 2 mm Strichbreite	1000 St	49 144	.A	48 130	28 458	.A	28 583	10
3982 60	über 2 mm Strichbreite zum Zeichnen mit Tusche (Röhrschreiber)	1000 St	.A	.A	4 590	.A	.A	31 718	7
3982 70	Füllbleistifte (Dreh- und Druckstifte)	1000 St	4 514	5 459	4 882	19 182	23 327	18 730	16
	Minen für Kugelschreiber, aus Kugeln und Tintenbehälter bestehend
3982 81	mit Tinte	1000 St	9 526	5 125	10 871	4 326	4 376	4 434	5
3982 85	andere	1000 St	90 267	71 535	117 830	11 775	9 820	11 888	14
3982 87	Minen für Filz- und Faser-schreiber	1000 St	5 653	4 046	4 468	1 550	1 179	1 440	5
3982 09	Andere Teile zu Füllhaltern, Füllfederhaltern, Kugelschreibern, Docht- und Tuscheschreibern, Dreh- und Druckbleistiften aller ArtA	.A	29 161	17
3982	insgesamtA	.A	271 001	.

9 Produktion nach Güterarten und Güterklassen - Deutschland

Melde-Nr.	Erzeugnis	Einheit	M e n g e			W e r t in 1000 DM			Anzahl der Betr.
			1992 1. Vj	1992 4. Vj	1993 1. Vj	1992 1. Vj	1992 4. Vj	1993 1. Vj	
3987 10	Waren aus mineralischen, tierischen und pflanzlichen Schnitz- und FormstoffenA	.A	.A	1
3987 90	Knöpfe aus Schildpatt und PerlmutterA	.A	.A	3
3987	Andere Waren aus mineralischen, tierischen und pflanzlichen Schnitz- und Formstoffen insgesamtA	.A	6 672	.
3992 15	Reparaturen von MusikinstrumentenA	.A	4 035	29
3992 30	von Spielwaren	222	250	249	5
3992 40	von Turn- und SportgerätenA	.A	.A	5
3992 50	von Schmuck-, Gold- und SilberschmiedewarenA	.A	252	7
3992 71	von Geräten und Miniaturfahrzeugen für das SchaustellergewerbeA	.A	.A	1
3992 90	von sonstigen Erzeugnissen dieser Gütergruppe	-	-	-	-
3992	insgesamt	6 255	12 816	5 033	.
3995 00	Eigenveredlung (Veredlungsarbeiten für eigene Rechnung)	-	-	-	-
3996 00	Lohnveredlung (Veredlungsarbeiten für fremde Rechnung)A	.A	22 323	12
3997 00	Montagen	-	-	.A	2
	Chemische Erzeugnisse								
4111 11	Halogene	t *	.A	.A	671 947
4111 13	Chlor	t *	.A	.A	122 377	.A	.A	30 620	10
4111 16	darunter zum Absatz bestimmt	t *	-	-	-	-	-	-	-
4111	Brom	t *	.A	.A	.A	.A	.A	.A	.
4111	Fluor, Jod	t *	.A	.A	.A	.A	.A	.A	1
4111	darunter zum Absatz bestimmt	t *	.A	.A	.A	.A	.A	.A	.
4111	insgesamt	t *	.A	.A	.A	.A	.A	.A	.
4111	darunter zum Absatz bestimmt	t *	.A	.A	.A	.A	.A	.A	.
4112 50	Sublimierter, gefällter oder kolloider (auch wiedergewonnener) Schwefel	t *	.A	.A	281 451	.A	.A	.A	23
4112 91	aus Erdöl oder Erdgas	t *	.A	.A	.A	.A	.A	.A	.
4112	sonst. Art	t *	.A	.A	7 180	.A	.A	.A	5
4112	darunter zum Absatz bestimmt	t *	.A	.A	.A	.A	.A	.A	.
4112	insgesamt	t *	291 846	294 534	288 631
4112	darunter zum Absatz bestimmt	t *	286 064	291 901	285 256	26 434	19 730	16 265	.
4113 10	Kohlenstoff	t *	.A	.A	4 326
4113 40	Aktivkohle	t *	.A	.A	4 326	.A	.A	16 970	5
4113 70	darunter zum Absatz bestimmt	t *	.A	.A	.A	.A	.A	.A	2
4113 90	Holzkohle	t *	.A	.A	.A	.A	.A	.A	8
4113	Ruß	t *	.A	.A	84 831	.A	.A	114 108	.
4113	Künstlicher u. kolloider Graphit	t *	.A	.A	.A	.A	.A	.A	3
4113	insgesamt	166 281	163 129	157 110	.
4114 00	Phosphor	t *	.A	.A	.A
4114 00	darunter zum Absatz bestimmt	t *	.A	.A	.A	.A	.A	.A	2
4115 10	Wasserstoff, Sauerstoff, Edelgase u. Stickstoff, gemessen unter Normaldruck bei 20 Grad C	Mill. m3*	.A	.A	583
4115 30	Wasserstoff	Mill. m3	.A	.A	268	.A	.A	44 921	19
4115 50	Sauerstoff	Mill. m3*	.A	.A	1 105
4115 70	darunter zum Absatz bestimmt	Mill. m3	605	641	624	150 424	136 140	122 255	42
4115	Edelgase	Mill. m3*	.A	.A	.A	.A	.A	.A	.
4115	darunter zum Absatz bestimmt	Mill. m3	.A	.A	32	.A	.A	48 313	24
4115	Stickstoff	Mill. m3*	.A	.A	.A
4115	darunter zum Absatz bestimmt	Mill. m3	435	423	463	96 606	88 513	84 223	35
4115	insgesamt	Mill. m3*	2 529	2 378	2 416
4115	darunter zum Absatz bestimmt	Mill. m3	1 297	1 341	1 387	336 401	311 891	299 712	.
4118 00	Alkali-, Erdalk., Seltenerdmet., Scandium, Yttrium, a. unterein. gemischt oder mitein. legiert (ohne radioakt. chem. Elemente; diese siehe 2411)	t *	.A	.A	.A	.A	.A	.A	2
4121 10	Salzsäure; Chlorsulfonsäure	t *	.A	.A	.A
4121 50	Salzsäure, Chlorwasserstoff, ber. auf HCl	t *	224 483	211 799	202 636
4121	darunter zum Absatz bestimmt	t *	80 152	73 259	69 955	33 377	30 574	27 529	21
4121	Chlorsulfonsäure	t *	8 576	7 473	7 668
4121	darunter zum Absatz bestimmt	t *	2 966	2 828	2 836	1 624	1 505	1 440	3
4121	insgesamt	t *	233 059	219 272	210 304
4121	darunter zum Absatz bestimmt	t *	83 118	76 087	72 791	35 001	32 079	28 969	.

9 Produktion nach Güterarten und Güterklassen - Deutschland

Melde-Nr.	Erzeugnis	Einheit	M e n g e			W e r t in 1000 DM			Anzahl der Betr.
			1992 1. Vj	1992 4. Vj	1993 1. Vj	1992 1. Vj	1992 4. Vj	1993 1. Vj	
4122 10	Oxide u. Sauerstoffsäuren des Schwefels; Schwefelwasserstoff	t	17 712	16 036	12 774	8 085	7 367	5 642	4
4122 40	Schwefeldioxid, ber. auf SO ₂	t *	701 523	623 950	619 995
	Schwefelsäure, ber. auf SO ₃	t	.	.	380 101	.	.	24 345	22
4122 70	darunter zum Absatz bestimmt	t *	104 112	.	88 879
	Oleum, ber. auf SO ₃	t	.	.	35 375	.	.	4 450	7
4122 90	darunter zum Absatz bestimmt	t
	Sonst. Oxide u. Sauerstoffsäuren des Schwefels; Schwefelwasserstoff	t	.	2 157	1 833	.	454	431	3
4122	insgesamt	44 888	36 985	34 868	.
4123 10	Salpetersäure; Nitriersäuren	t *	121 648	126 099	124 919
	Salpetersäure, ber. auf N	t	.	.	20 437	.	.	26 629	8
4123 50	darunter zum Absatz bestimmt	t *	1 141	622	716
	Nitriersäuren, ber. auf N	t	.	.	304	.	.	1 096	4
4123	darunter zum Absatz bestimmt	t *	122 789	126 721	125 635
	insgesamt	t	.	.	20 741	.	.	27 725	.
4124 00	darunter zum Absatz bestimmt	t
	Oxide u. Sauerstoffsäuren des Phosphors, ber. auf P ₂ O ₅	t *	70 320	65 806	66 249
	darunter zum Absatz bestimmt	t	11 124	6 975	8 135	21 562	13 594	15 442	9
	Andere anorganische Säuren u. Sauerstoffverbindungen der Nichtmetalle								
4129 10	Fluorwasserstoff, ber. auf HF	t *	.	.	19 321
	darunter zum Absatz bestimmt	t	27 676	6
4129 30	Siliciumdioxid, ber. auf SiO ₂	t *	.	.	30 981
	darunter zum Absatz bestimmt	t	.	.	30 052	.	.	125 559	16
4129 51	Kohlensstoffdioxid	t
4129 55	gasförmig oder flüssig	t	.	.	64 756	.	.	19 272	15
4129 91	fest (Trockeneis)	t	.	.	6 521	.	.	3 058	3
	Sonst. anorganische Säuren u. Sauerstoffverbindungen der Nichtmetalle	t	.	.	12 517	.	.	9 512	12
4129	insgesamt	203 385	192 671	185 077	.
	Chloride, Oxidchloride u. andere Halogen- u. Oxidhalogenverbind. der Nichtmetalle								
4131 10	des Phosphors	t *	.	.	16 789
	darunter zum Absatz bestimmt	t	.	.	6 505	.	.	11 997	4
4131 50	des Siliciums	t *	.	.	18 479
	darunter zum Absatz bestimmt	t	16 276	4
4131 70	Kohlensäuredichlorid (Phosgen)	t *	8 348	8 737	9 252
	darunter zum Absatz bestimmt	t
4131 90	Sonst. Chloride, Oxidchl. sowie and. Halogen- u. Oxidhal.-verb. der Nichtmetalle	t	8 421	7 427	8 450	15 730	14 797	16 254	5
4131	insgesamt	44 527	.
4136 00	Sulfide der Nichtmetalle	t *	.	.	13 701
	darunter zum Absatz bestimmt	t	.	.	13 701	.	.	12 622	3
4142 00	Syntheseammoniak, ber. auf N	t *	604 327	493 734	535 083
	darunter zum Absatz bestimmt	t	.	.	178 567	.	.	44 985	5
4144 00	Ammoniak in wässriger Lösung (ohne rohes Ammoniakwasser), ber. auf N	t	.	.	3 632	.	.	1 868	4
	Oxide, Hydroxide u. Peroxide der Alkali- u. Erdalkalimetalle								
4146 11	Natriumhydroxid, ber. auf NaOH	t *	32 940	34 042	33 206
	Ätznatron, fest	t	17 484	4
4146 15	darunter zum Absatz bestimmt	t *	808 588	735 671	760 729
	Netronlauge	t	.	.	394 160	.	.	176 126	20
4146 30	darunter zum Absatz bestimmt	t *	32 627	27 302	24 285
	Kaliumhydroxid, ber. auf KOH	t	16 217	5
4146 91	darunter zum Absatz bestimmt	t
	Oxide, Hydroxide u. Peroxide sonst. Alkali- u. Erdalkalimetalle	t	.	.	4 366	.	.	8 371	7
4146	insgesamt	254 330	240 918	218 198	.
	Oxide, Hydroxide u. Peroxide sonst. Metalle								
4149 11	Aluminiumoxid, ber. auf Al ₂ O ₃	t *	208 648	207 705	208 568
	darunter zum Absatz bestimmt	t	83 219	7
4149 15	Aluminiumhydroxid, ber. auf Al ₂ O ₃	t *	254 051	278 976	274 234
	darunter zum Absatz bestimmt	t	56 708	4
4149 50	Elektrokorund	t	.	.	15 923	.	.	28 168	5
4149 91	Chromtrioxid	t *
	darunter zum Absatz bestimmt	t
4149 93	And. Chromoxide u. -hydroxide	t *
	darunter zum Absatz bestimmt	t
4149 95	Hydrazin, Hydroxylamin u. ihre anorganischen Salze	t *	14 705	13 313	11 972
	darunter zum Absatz bestimmt	t
4149 98	Sonst. anorg. Basen, Metall-	t	.	.	3 428	.	.	28 854	12
4149	oxide, -hydroxide u. -peroxide insgesamt	220 267	.

9 Produktion nach Güterarten und Güterklassen - Deutschland

Melde-Nr.	Erzeugnis	Einheit	M e n g e			W e r t i n 1000 DM			Anzahl der Betr.
			1992 1. Vj	1992 4. Vj	1993 1. Vj	1992 1. Vj	1992 4. Vj	1993 1. Vj	
4152 10	Salze der Halogenwasserstoffe u. der Sauerstoffsäuren d. Halogene Fluoride u. a. komplexe	t *	.A	.A	5 139
4152 20	Fluorosalze, ber. auf F	t *	.A	.A	5 139	.A	.A	18 503	6
4152 45	darunter zum Absatz bestimmt	t *	115 089	113 784	128 012	.A	.A	62 448	24
4152 90	Chloride u. Chloridoxide der Metalle	t *	.A	.A	104 858	.A	.A	6 128	11
4152	darunter zum Absatz bestimmt	t *	.A	.A	5 870	.A	.A	11 194	5
4152	Sonst. Salze der Halogenwasserstoffe u. der Sauerstoffsäuren der Halogene	t *	.A	.A	5 857	.A	.A	98 273	.
4152	darunter zum Absatz bestimmt	t *	143 198	139 384	150 339	.A	.A	.	.
4152	insgesamt	t *	.A	.A	.A	.A	.A	.	.
4153 10	Sulfide (einschl. Polysulfiden) der Metalle	t *	.A	.A	2 645	.A	.A	4 260	6
4153 90	Natriumsulfide, -hydrogensulfide u. -polysulfide, ber. auf S	t *	.A	.A	.A	.A	.A	3 082	3
4153	darunter zum Absatz bestimmt	t *	.A	.A	272	.A	.A	7 342	.
4153	Sonst. Sulfide, Hydrogensulfide u. Polysulfide der Metalle	t *	.A	.A	.	.A	.A	.	.
4153	insgesamt	t *A	.A	.	.
4154 11	Salze der Sauerstoffsäuren des Schwefels	t *	27 281	29 294	26 910
4154 18	Natriumbisulfit, ber. auf Na2S2O5	t *	.A	.A	21 135	.A	.A	14 393	7
4154 53	darunter zum Absatz bestimmt	t *	.A	.A	.	.A	.A	.	.
4154 55	Sonst. Sulfite, Bisulfite, Thiosulfate, Hydro- u. Hypo-sulfite, Sulfoxylate u.ä.	t *	27 903	.A	27 309	44 040	.A	42 039	6
4154 56	Natriumsulfat, Calc. u. Krist. (Glaubersalz), ber. auf Na2SO4	t *	.A	.A	26 199	.A	.A	4 532	11
4154 59	darunter zum Absatz bestimmt	t *	.A	.A	.A	.A	.A	.	.
4154	Ammonsulfat für technische Zwecke, ber. auf N	t *	.A	.A	2 013	.A	.A	974	6
4154	darunter zum Absatz bestimmt	t *	.A	.A	.A	.A	.A	.	.
4154	Al-Sulf., ber. auf 17-18% Al2O3	t *	.A	.A	21 831	.A	.A	9 865	7
4154	darunter zum Absatz bestimmt	t *	.A	.A	.A	.A	.A	33 499	23
4154	Sonst. Sulfate	t *	46 633	45 578	47 105	37 069	33 639	105 302	.
4154	insgesamt	t *	.	.	.	113 667	110 195	.	.
4155 10	Salze der Sauerstoffsäuren des Stickstoffs, ber. auf N	t *	.A	.A	2 697
4155 50	Nitrite	t *	.A	.A	.A	.A	.A	.A	2
4155	darunter zum Absatz bestimmt	t *	2 750	2 129	6 341	.A	.A	.A	11
4155	Nitrate	t *	.A	.A	.A	.A	.A	.A	.
4155	darunter zum Absatz bestimmt	t *	.A	.A	9 038
4155	insgesamt	t *	5 470	4 226	8 533	24 174	19 018	25 330	.
4157 10	Salze der Sauerstoffsäuren des Phosphors; Phosphide	t *	44 459	.A	41 522
4157 50	Phosphate u. Polyphosphate, ber. auf P2O5	t *	.A	.A	41 522	.A	.A	.A	11
4157 90	darunter zum Absatz bestimmt	t *	.A	.A	.A	.A	.A	.A	2
4157	Salze anderer Sauerstoffsäuren des Phosphors	t *	.A	.A	.A	.A	.A	.A	.
4157	Phosphide	t *A	.A	.A	.
4157	insgesamt	t *A	.A	.A	.
4159 31	Sonst. Salze anorganischer Säuren	t *	.A	.A	383 837
4159 34	Carbonate	t *	.A	.A	374 028	.A	.A	120 923	9
4159 35	Natriumcarbonat, ber. auf Na2CO3	t *	.A	.A	.A	.A	.A	.A	2
4159 38	Kaliumcarbonat, ber. auf K2CO3	t *	.A	.A	.A	.A	.A	.A	3
4159	darunter zum Absatz bestimmt	t *	.A	.A	.A	.A	.A	.A	22
4159	Bariumcarbonat, ber. auf BaCO3	t *	.A	.A	.A	.A	.A	.A	.
4159	darunter zum Absatz bestimmt	t *	.A	.A	.A	.A	.A	.A	.
4159	Sonst. Carbonate u. Bicarbonate	t *	75 285	76 753	74 443	.A	.A	38 469	.
4159	darunter zum Absatz bestimmt	t *	.A	.A	.A	.A	.A	.	.
4159	Cyanide, Fulminate, Cyanate u. Thiocyanate	t *	.A	.A	16 228	.A	.A	26 042	4
4159	Einfache u. komplexe Cyanide	t *	.A	.A	.A	.A	.A	.	.
4159	darunter zum Absatz bestimmt	t *	.A	.A	3 498	.A	.A	8 981	6
4159	Fulminate, Cyanate, Thiocyanate	t *	.A	.A	3 498	.A	7 390	64 991	9
4159	darunter zum Absatz bestimmt	t *	.A	.A	112 478	.A	.A	.	.
4159	Silicate, ber. auf SiO2	t *	.A	.A	.A	.A	.A	.	.
4159	darunter zum Absatz bestimmt	t *	.A	.A	.A	.A	.A	.	.
4159	Borate, Peroxoborate (Perborate), ber. auf B2O3	t *	8 130	7 376	6 676	57 068	44 707	42 747	3
4159	darunter zum Absatz bestimmt	t *	8 130	7 376	6 676	.A	.A	.A	2
4159	Chromate	t *	.A	.A	.A	.A	.A	.A	.
4159	darunter zum Absatz bestimmt	t *	.A	.A	.A	.A	.A	.A	6
4159	Sonst. Salze der Säuren der Metalloxide oder -peroxide	t *	.A	.A	720	.A	.A	20 530	.
4159	Salze der anorgan. Säuren od. Peroxosäuren	t *	5 179	5 321	5 384	14 802	12 600	15 669	6
4159	insgesamt	t *	.	.	.	424 889	390 036	362 802	.

9 Produktion nach Güterarten und Güterklassen - Deutschland

Melde-Nr.	Erzeugnis	Einheit	M e n g e			W e r t in 1000 DM			Anzahl der Betr.
			1992 1. Vj	1992 4. Vj	1993 1. Vj	1992 1. Vj	1992 4. Vj	1993 1. Vj	
4191 00	Kolloide Edelmetalle, Edelmetall-amalgame, -salze sowie Verbindungen der Edelmetalle	t	.A	.A	374	.A	.A	138 782	13
4193 00	Isotope chemischer Elemente, nicht radioaktiv u. ihre Verbindungen	kg	.A	.A	.A	.A	.A	.A	1
4195 00	Komprimierte Luft, gasförmig (nicht in Rohrleitungen transportiert), gemessen unter Normaldruck bei 20 Grad C	1000 m3	.A	.A	44	.A	.A	345	17
4196 00	Wasserstoffperoxid, ber. auf H2O2 darunter zum Absatz bestimmt	t *	.A	.A	19 735	.A	.A	.A	.
		t	.A	.A	11 264	.A	.A	29 958	6
4197 00	Carbide (Primärproduktion) darunter zum Absatz bestimmt	t *	.A	.A	74 832	.A	.A	.A	.
		t	.A	.A	.A	.A	.A	51 628	8
4199 10	Sonst. anorganische Verbindungen Hydride, Nitride, Azide, Silicide, Boride	t	134	142	107	13 876	7 563	4 225	4
4199 30	Destilliertes Wasser, Leitfähigkeitswasser u.ä.	t	1 892	1 331	1 806	.A	.A	5 919	7
4199 60	Aktiviertes nat. mineral. Stoffe	t	117 687	109 267	99 593	55 864	45 899	44 288	5
4199 70	Calciumcyanamid für technische Zwecke, ber. auf N	t *	.A	.A	.A	.A	.A	.A	.
	darunter zum Absatz bestimmt	t	.A	.A	.A	.A	.A	.A	1
4199 90	Sonst. anorganische Grundstoffe u. Chemikalien	t	.A	.A	42 536	.A	.A	15 808	11
4199	insgesamtA	.A	.A	.
	Öle u.ä. Erzeugn. der Destill. des Hochtemp.-Steinkohlenteers u. ähnl. Erzeugnisse (einschl. Kraft- und Heizstoffen)								
4212 10	Teeröle	t *	.A	.A	55 921	.A	.A	.A	.
	darunter zum Absatz bestimmt	t	.A	.A	55 921	.A	.A	13 257	3
4212 20	Benzole	t *	.A	.A	.A	.A	.A	.A	.
	darunter zum Absatz bestimmt	t	.A	.A	.A	.A	.A	.A	1
4212 30	Toluole und Xylole	t *	.A	.A	.A	.A	.A	.A	.
	darunter zum Absatz bestimmt	t	.A	.A	.A	.A	.A	.A	1
4212 60	Solventnaphta	t *	16 540	15 029	14 549	.A	.A	.A	.
	darunter zum Absatz bestimmt	t	16 540	15 029	14 549	6 898	5 825	6 123	4
4212 90	Sonst. chem. nicht einheitliche aromatische Kohlenwasserstoffe	t	.A	.A	25 804	.A	.A	18 272	6
4212	insgesamtA	.A	46 843	.
4216 00	Rohphenol, -kresol u. -xylenol u. deren Gemische und Mischungen a. arom. Kw bei d. Destill. nach astm d 86 bis 250 Grad C einschl. Destillationsverluste v. mindestens 65 rht übergehen darunter zum Absatz bestimmt	t *	24 353	42 285	36 997	.A	.A	.A	.
		t	.A	.A	.A	.A	.A	.A	3
4218 00	Pech u. Pechkoks aus Steinkohlenteer oder anderen Mineralteeren darunter zum Absatz bestimmt	t *	.A	.A	77 489	.A	.A	.A	.
		t	.A	.A	77 489	.A	.A	29 734	4
	Acyclische Kohlenwasserstoffe, chemisch einheitlich, berechnet auf 100 vH								
4221 11	Ethen (Ethylen)	t *	.A	.A	976 783	.A	.A	.A	.
	darunter zum Absatz bestimmt	t	.A	.A	564 963	.A	.A	345 201	9
4221 13	Propen (Propylen)	t *	574 850	514 741	606 474	.A	.A	.A	.
	darunter zum Absatz bestimmt	t	.A	.A	356 694	.A	.A	124 289	11
4221 14	Butadien	t *	.A	.A	221 039	.A	.A	.A	.
	darunter zum Absatz bestimmt	t	.A	.A	177 368	.A	.A	61 062	6
4221 16	Buten (Butylen) u. s. Isomere	t *	.A	.A	190 010	.A	.A	.A	.
	darunter zum Absatz bestimmt	t	.A	.A	108 628	.A	.A	44 265	7
4221 17	Ethin (Acetylen) in jed. Form	t *	47 264	29 960	24 583	.A	.A	.A	.
	darunter zum Absatz bestimmt	t	.A	.A	.A	.A	.A	55 082	35
4221 19	Sonst. acycl. Kohlenwasserst.	t	.A	.A	29 006	.A	.A	13 811	5
4221	insgesamt	705 356	638 995	643 710	.
	Cyclische Kohlenwasserstoffe								
4224 10	Reinbenzole	t *	.A	.A	390 503	.A	.A	.A	.
	darunter zum Absatz bestimmt	t	.A	.A	270 017	.A	.A	93 659	10
4224 20	Reintoluole	t *	.A	.A	108 638	.A	.A	.A	.
	darunter zum Absatz bestimmt	t	.A	.A	.A	.A	.A	44 485	6
4224 33	Reinxylole (Gehalt mind. 95 vH)	t *	.A	.A	.A	.A	.A	.A	.
	0-Xylol	t	.A	.A	65 375	.A	.A	.A	.
	darunter zum Absatz bestimmt	t	.A	.A	.A	.A	.A	.A	5
4224 38	andere	t *	87 177	87 855	92 890	.A	.A	.A	.
	darunter zum Absatz bestimmt	t	.A	.A	.A	.A	.A	.A	5
4224 40	Alicyclische Kohlenwasserstoffe	t *	.A	.A	28 625	.A	.A	.A	.
	darunter zum Absatz bestimmt	t	.A	.A	24 988	.A	.A	16 321	5
4224 60	Styrol	t *	.A	.A	251 724	.A	.A	.A	.
	darunter zum Absatz bestimmt	t	98 563	.A	73 314	28 829	.A	22 066	6
4224 70	Ethylbenzol	t *	307 198	234 883	272 129	.A	.A	.A	.
	darunter zum Absatz bestimmt	t	.A	.A	.A	.A	.A	7 083	4
4224 80	Cumol (Isopropylbenzol)	t *	121 875	.A	116 785	.A	.A	.A	.
	darunter zum Absatz bestimmt	t	.A	.A	.A	.A	.A	.A	4
4224 90	Sonst. cycl. Kohlenwasserstoffe	t	22 505	17 291	19 326	31 577	27 039	22 013	9
4224	insgesamt	391 525	303 931	294 810	.

9 Produktion nach Güterarten und Güterklassen - Deutschland

Melde-Nr.	Erzeugnis	Einheit	M e n g e			W e r t in 1000 DM			Anzahl der Betr.
			1992 1. Vj	1992 4. Vj	1993 1. Vj	1992 1. Vj	1992 4. Vj	1993 1. Vj	1993 1. Vj
	Halogenderivate der Kohlenw.st. gesättigte Chlorderivate der acyclischen Kohlenwasserstoffe								
4228 11	Chlormethan (Methylchlorid) darunter zum Absatz bestimmt	t *	35 752 19 881	39 553 25 873	35 907 18 942	. 14 044	. 10 203	. 12 474	. 3
4228 12	Dichlormethan (Methylenchlorid) darunter zum Absatz bestimmt	t *	.A .A	.A .A	17 154 .A	. .A	. .A	10 145	. 4
4228 13	Trichlormethan (Chloroform) darunter zum Absatz bestimmt	t *	.A .A	.A .A	13 725 .A	. .A	. .A	5 075	. 5
4228 14	Tetrachlorkohlenstoff darunter zum Absatz bestimmt	t *	24 786 .A	29 890 .A	27 154 .A	. .A	. .A	.A	. 2
4228 22	1,2-Dichlorethan (Ethylendich.) darunter zum Absatz bestimmt	t *	.A .A	.A 12 889	392 920 19 226	. .A	. 2 716	. 4 809	. 4
	Ungesättigte Chlorderivate der acyclischen Kohlenwasserstoffe								
4228 33	Trichlorethylen darunter zum Absatz bestimmt	t *	.A .A	.A .A	2 664 .A	. .A	. .A	.A	. 2
4228 34	Tetrachlorethylen (Perchlorret.) darunter zum Absatz bestimmt	t *	20 106 .A	20 615 .A	22 387 .A	. .A	. .A	.A	. 3
4228 37	Vinylchlorid, Vinyldichlorid darunter zum Absatz bestimmt	t *	.A 88 791	.A 67 080	296 893 84 686	. 32 105	. 26 274	. 26 627	. 3
4228 91	Sonst. Halogenderiv. d. Kw.	t	.A	.A	40 264	.A	.A	83 513	19
4228	insgesamtA	.A	164 230	.
	Sulfo-, Nitro- od. Nitrosoderiv. der Kohlenwasserstoffe, auch halogeniert								
4229 10	Kw-Deriv., die nur Sulfogruppen enth., i. Salze u. Ethylester darunter zum Absatz bestimmt	t *	.A .A	.A .A	3 789 .A	. .A	. .A	7 659	. 6
4229 50	Kw-Deriv., die nur Nitro- od. nur Nitrosogruppen enthalten darunter zum Absatz bestimmt	t *	.A .A	.A .A	61 931 12 094	. .A	. .A	. 20 386	. 4
4229 90	Sonst. Derivate der Kw, auch halogeniert	t *	.A .A	.A .A	17 624 4 515	. .A	. .A	17 036	. 8
4229	insgesamt	t *	.A 22 412	.A .A	83 344 .A	. 50 455	. 43 721	. 45 081	. .
	Acyclische Alkohole, i. Halogen-, Sulfo-, Nitro- od. Nitrosoderiv. Einwertige Alkohole								
4232 11	Methanol (Methylalkohol) darunter zum Absatz bestimmt	t *	337 593 .A	315 990 .A	273 653 210 297	. .A	. .A	32 005	. 8
4232 12	Ethanol, synthetisch u. aus Ablaug. d. Sulfitzellst.prod. darunter zum Absatz bestimmt	t *	.A .A	.A .A	39 843 .A	. .A	. .A	23 813	. 5
4232 15	Propan-1-ol (Propylalkohol) u. Propan-2-ol (Isopropylalk.) darunter zum Absatz bestimmt	t *	.A .A	.A .A	44 732 .A	. .A	. .A	31 398	. 5
4232 16	N-Butanol darunter zum Absatz bestimmt	t *	.A .A	89 176 33 005	92 680 27 028	. .A	. 30 464	26 196	. 5
4232 17	Andere Butanole darunter zum Absatz bestimmt	t *	17 687 .A	16 218 .A	18 097 .A	. .A	. 10 587	10 297	. 6
4232 18	Geraniol, Citronellol, Linalol, Rhodinol und Nerol darunter zum Absatz bestimmt	t *	.A .A	380 .A	564 .A	. .A	. .A	5 810	. 3
4232 22	Octanol u. seine Isomere darunter zum Absatz bestimmt	t *	.A .A	118 768 75 019	122 800 70 691	. .A	. 79 245	74 252	. 6
4232 29	Sonst. einwertige acycl. Alk. Zweiwertige Alkohole	t	31 960	32 287	34 867	91 877	94 124	100 032	10
4232 41	Ethylenglykol (Ethandiol) darunter zum Absatz bestimmt	t *	.A .A	.A .A	63 695 37 038	. .A	. .A	16 465	. 5
4232 45	Propylenglykol darunter zum Absatz bestimmt	t *	.A .A	.A .A	45 337 .A	. .A	. .A	.A	. 5
4232 46	Hexylenglykol darunter zum Absatz bestimmt	t *	.A .A	.A .A	.A .A	. .A	. .A	.A	. 1
4232 49	Sonst. zweiwert. Alkohole darunter zum Absatz bestimmt	t *	.A .A	51 477 25 476	51 857 30 102	. .A	. 86 795	92 292	. 5
4232 74	Drei- und höherwert. Alkohole Rohglycerin, Glycerinwasser u. Glycerinunterlaugen darunter zum Absatz bestimmt	t *	.A .A	.A .A	.A .A	. .A	. .A	.A	. 2
4232 75	Glycerin als Destillat und Raffinat darunter zum Absatz bestimmt	t *	21 741 .A	18 519 .A	21 144 .A	. .A	. .A	35 367	. 5
4232 78	Sorbit darunter zum Absatz bestimmt	t *	.A .A	.A .A	38 392 31 858	. .A	. .A	57 358	. 5
4232 79	Sonst. drei- u. höherw. Alk.	t	10 055	9 543	8 263	24 961	22 225	19 636	5
4232 90	Halogen-, Sulfo-, Nitro- oder Nitrosoder. d. acycl. Alk.	t	.A	.A	.A	.A	.A	.A	4
4232	insgesamt	640 956	585 706	589 959	.
	Cyclische Alkohole, i. Halogen-, Sulfo-, Nitro- od. Nitrosoderiv. Cycl. Alk. als Riechstoffe								
4235 10	Sonst. cycl. Alk., einschl. der Hal-, Sulfo-, Ni-, Nitrosod.	t	.A	.A	1 190	.A	.A	5 352	9
4235	insgesamt	t	.A	.A	3 285	.A	.A	30 357	.
	Phenole und Phenolalkohole, chemisch einheitlich Einwertige Phenole u. i. Salze								
4242 12	Phenol (Hydroxybenzol) darunter zum Absatz bestimmt	t *	.A .A	.A .A	137 857 .A	. .A	. .A	. .A	. 4

9 Produktion nach Güterarten und Güterklassen - Deutschland

Melde-Nr.	Erzeugnis	Einheit	M e n g e			W e r t in 1000 DM			Anzahl der Betr.
			1992 1. Vj	1992 4. Vj	1993 1. Vj	1992 1. Vj	1992 4. Vj	1993 1. Vj	1993 1. Vj
4242 16	Kresole u. i. Salze	t	•	•	12 547	•	•	•	•
4242 19	darunter zum Absatz bestimmt	t	•	•	12 458	•	•	7 162	4
	Sonst. einwertige Phenole	t	•	•	•	•	•	•	•
	und ihre Salze	t	•	•	15 458	•	•	•	•
	darunter zum Absatz bestimmt	t	•	•	9 620	•	•	27 410	8
	Mehrwertige Phenole	t	•	•	•	•	•	•	•
4242 41	4,4'-Isopropylidendiphenol	t	•	•	32 599	•	•	•	•
	darunter zum Absatz bestimmt	t	•	•	•	•	•	•	•
4242 49	And. mehrw. Phen. u. i. Salze	t	685	544	491	10 080	10 185	9 626	6
4242 60	Phenolalkohole	t	•	•	•	•	•	•	•
	darunter zum Absatz bestimmt	t	•	•	•	•	•	•	•
4242	insgesamt	•	•	•	•	157 902	132 181	149 101	•
	Halogen-, Sulfo-, Nitro- oder Nitrosoderivate der Phenole u. Phenolalkohole								
4245 10	nur Halogengruppen enthaltende Derivate u. i. Salze	t	•	•	510	•	•	•	•
	darunter zum Absatz bestimmt	t	•	•	•	•	•	5 564	5
4245 50	nur Sulfogruppen enthaltende Deriv., i. Salze u. Ester	t	•	•	262	•	•	•	•
	darunter zum Absatz bestimmt	t	•	•	262	•	•	2 483	3
4245 90	Sonst. Deriv., Salze u. Ester der Phenole u. Phenolalkohole	t	•	•	83	•	•	2 998	7
4245	insgesamt	•	•	•	•	•	•	11 045	•
	Ether, E.alk.; E.phenole, E.alk.-Phenole, Alk.peroxide, E.perox., Ketonperox.; i. Halogen-, Sulfo-, Nitro- o. Nitrosoderivate								
4252 11	Ether, Etheralkohole u. i. Der. Methyl-tertiär-butylether	t	•	•	45 558	•	•	•	•
	darunter zum Absatz bestimmt	t	30 961	44 351	45 558	17 371	20 361	20 845	4
4252 15	Glykolether	t	•	•	53 900	•	•	•	•
	darunter zum Absatz bestimmt	t	46 918	39 744	53 900	•	•	•	•
4252 17	Diethylenglykol, Trieth.glyk.	t	•	•	10 725	•	•	•	•
	darunter zum Absatz bestimmt	t	35 877	30 682	44 215	50 670	40 432	63 123	5
4252 19	Sonst. Ether, Etheralkohole	t	•	•	10 327	•	•	10 078	5
	und ihre Derivate	t	•	•	•	•	•	•	•
4252 30	Etherphenole, E.alkoholphenole	t	•	•	8 531	•	•	29 659	16
	und ihre Derivate	t	•	•	•	•	•	•	•
4252	insgesamt	•	•	•	•	132 403	112 698	144 922	•
	Epoxide, Epoxyalkohole, Epoxyphenole u. Epoxyether mit dreigliedrigem Ring; i. Halogen-, Sulfo-, Nitro- od. Nitrosoderiv.								
4253 10	Ethylenoxid	t	•	•	166 323	•	•	•	•
	darunter zum Absatz bestimmt	t	•	•	36 428	•	•	38 676	6
4253 50	Propylenoxid	t	•	•	148 223	•	•	•	•
	darunter zum Absatz bestimmt	t	•	•	92 104	•	•	106 755	4
4253 90	Sonst. Epoxide, Epoxyalk., Epoxyphenole u. Epoxyether	t	•	•	•	•	•	•	•
	mit dreiglied. R. u. i. Deriv.	t	5 810	13 302	6 352	16 225	11 872	15 538	7
4253	insgesamt	•	•	•	•	•	•	160 969	•
4254 00	Acetale u. Halbacetale, auch mit and. O2-Funktionen; i. Halogen-, Sulfo-, Nitro- od. Nitrosoderiv.	t	•	•	236	•	•	•	•
	darunter zum Absatz bestimmt	t	241	236	•	•	•	10 026	6
	Verbindungen mit Aldehydfunktion; i. Halogen-, Sulfo-, Nitro- und Nitrosoderivate								
4255 20	Methanal (Formaldehyd)	t	•	•	169 059	•	•	•	•
	darunter zum Absatz bestimmt	t	•	•	34 560	•	•	17 386	7
4255 30	Paraformaldehyd	t	•	•	•	•	•	•	•
	darunter zum Absatz bestimmt	t	•	•	•	•	•	•	•
4255 40	Ethanal (Acetaldehyd)	t	•	•	88 982	•	•	•	•
	darunter zum Absatz bestimmt	t	84 509	82 398	6 224	3 723	5 049	4 469	4
4255 70	Verbindungen mit Aldehydfunktion als Riechstoffe	t	•	•	•	•	•	•	•
		t	•	•	•	•	•	•	•
4255 80	Butanal	t	•	•	202 184	•	•	•	•
	darunter zum Absatz bestimmt	t	210 716	199 838	21 607	19 673	23 272	23 507	3
4255 90	Aldehydalkohole u.a. Verbind. mit Aldehydfunktion, i. Hal-, Sulfo-, Nitro- od. Nitrosoder.	t	•	•	•	•	•	•	•
	insgesamt	•	18 930	16 464	16 640	56 535	49 629	40 771	11
	Verbindungen mit Keton- od. Chinonfunkt.; i. Halogen-, Sulfo-, Nitro- oder Nitrosoderivate								
4257 20	Acyclische Ketone ohne andere Sauerstofffunktionen	t	•	•	99 294	•	•	•	•
	darunter zum Absatz bestimmt	t	•	•	•	•	•	51 324	7
4257 30	Cyclohexanon, Methylcyclohexanone	t	•	•	•	•	•	•	•
	darunter zum Absatz bestimmt	t	•	•	•	•	•	•	•
4257 50	Andere Ketone, Ketonalkohole u. a. Verb. mit Ketonfunktion	t	•	•	22 997	•	•	•	•
	darunter zum Absatz bestimmt	t	•	•	11 970	•	•	33 074	16
4257 70	Chinone	t	•	•	435	•	•	•	•
	darunter zum Absatz bestimmt	t	•	•	•	•	•	•	•

9 Produktion nach Güterarten und Güterklassen - Deutschland

Melde-Nr.	Erzeugnis	Einheit	M e n g e			W e r t i n 1000 DM			Anzahl der Betr.
			1992 1. Vj	1992 4. Vj	1993 1. Vj	1992 1. Vj	1992 4. Vj	1993 1. Vj	
4257 80	Halogen-, Sulfo-, Nitro- oder Nitrosoderiv. der Verb. mit Keton- oder Chinonfunktion	t *	.A	.A	936
	darunter zum Absatz bestimmt	t	.A	.A	482	.A	.A	13 067	8
4257	insgesamt	t *	168 967	152 856	157 760
	darunter zum Absatz bestimmt	t	112 404	109 488	116 644	115 679	117 559	114 378	.
	Gesättigte acyclische einbas. Carbonsäuren u. i. Anhydride, Halogenide, Peroxide u. Peroxysäuren; i. Halogen-, Sulfo-, Nitro- od. Nitrosoderivate, ber. auf 100 vH								
4261 11	Ameisensäure	t *	.A	.A	24 826
	darunter zum Absatz bestimmt	t	.A	.A	.A	.A	.A	.A	2
4261 15	Salze u. Ester d. Ameisensäure	t *	61 135	47 612	57 784
	darunter zum Absatz bestimmt	t	.A	.A	.A	.A	.A	.A	8
4261 21	Essigsäure	t *	.A	.A	87 048
	darunter zum Absatz bestimmt	t	.A	.A	13 800	.A	.A	14 987	7
4261 25	Salze u. Ester d. Essigsäure	t *	.A	.A	104 969
	darunter zum Absatz bestimmt	t	.A	.A	77 606	.A	.A	107 453	19
4261 30	Weichmacher auf Fettsäurebasis	t *	.A	.A	7 509
	darunter zum Absatz bestimmt	t	.A	.A	.A	.A	.A	22 092	11
4261 40	Sonst. gesättigte acycl. einbasische Carbonsäuren; Anhydride, Halogenide, Peroxide, u. Peroxysäuren; Halogen-, Sulfo-, Nitro- od. Nitrosoderiv.	t *	.A	.A	69 828
	darunter zum Absatz bestimmt	t	.A	.A	55 666	.A	.A	123 528	24
4261	insgesamt	t *	.A	.A	351 964
	darunter zum Absatz bestimmt	t	195 960	179 531	183 691	346 727	289 872	311 140	.
	Ungesättigte acyclische einbasische Carbonsäuren, cyclische einbas. carb.säuren; ihre Anhydride, Halogenide, Peroxide, Peroxysäuren; i. Hal.-, Sulfo-, Nitro- oder Nitrosoderivate, ber. auf 100 vH								
4262 11	Acrylsäure u. i. Salze	t *	.A	.A	.A
	darunter zum Absatz bestimmt	t	.A	.A	.A	.A	.A	.A	1
4262 13	Ester der Acrylsäure	t *	.A	.A	.A
	darunter zum Absatz bestimmt	t	.A	.A	.A	.A	.A	.A	1
4262 15	Methacrylsäure, Salze u. Ester	t *	25 651	30 919	31 617
	darunter zum Absatz bestimmt	t	.A	.A	.A	.A	.A	61 141	5
4262 20	And. ungesättigte acyclische einbasische Carbonsäuren	t *	.A	4 242	4 767
	darunter zum Absatz bestimmt	t	6 095	4 142	4 632	21 897	15 831	19 062	9
4262 60	Alicyclische einbas. Carbons.	t *	.A	.A	.A
	darunter zum Absatz bestimmt	t	.A	.A	.A	.A	.A	.A	2
4262 70	Aromatische einbas. Carbons.	t *	.A	.A	5 694
	darunter zum Absatz bestimmt	t	.A	.A	3 307	.A	.A	25 288	16
4262	insgesamt	t *	.A	.A	151 456
	darunter zum Absatz bestimmt	t	.A	.A	72 993	.A	.A	177 997	.
	Mehrbasische Carbonsäuren, i. Anhydride, Halogenide, Peroxide und Peroxysäuren; Halogen-, Sulfo-, Nitro- od. Nitrosoderiv., ber. auf 100 vH								
4264 15	Maleinsäure u. Maleinsäureanhydrid	t *	.A	.A	3 367
	darunter zum Absatz bestimmt	t	.A	.A	.A	.A	.A	.A	2
4264 51	Dibutylorthophthalate	t *	.A	.A	5 123
	darunter zum Absatz bestimmt	t	.A	.A	.A	.A	.A	5 158	3
4264 52	Dioctylorthophthalate	t *	.A	.A	64 406
	darunter zum Absatz bestimmt	t	.A	.A	.A	.A	.A	68 394	4
4264 53	Diisooctyl-, Diisononyl-o.-diisodecylorthophthalate	t *	13 305	17 738	15 576
	darunter zum Absatz bestimmt	t	.A	.A	.A	.A	.A	.A	3
4264 54	And. Ester d. Orthophthalsäure	t *	.A	17 132	18 138
	darunter zum Absatz bestimmt	t	.A	.A	.A	.A	.A	25 023	5
4264 55	Phthalsäureanhydrid	t *	.A	.A	54 974
	darunter zum Absatz bestimmt	t	.A	.A	7 021	.A	.A	3 846	4
4264 58	Sonst. mehrbas. Carbonsäuren	t *	.A	.A	210 090
	darunter zum Absatz bestimmt	t	.A	.A	116 573	.A	.A	153 126	27
4264	insgesamt	t *	.A	.A	371 674
	darunter zum Absatz bestimmt	t	224 262	211 023	220 782	305 722	271 598	273 349	.
	Carbonsäuren mit zusätzlichen Sauerstoffunkt. u. ihre Anhydr., Halogenide, Peroxide u. Peroxysäuren; i. Halogen-, Sulfo-, Nitro- oder Nitrosoderivate, ber. auf 100 vH								
4266 10	Carbonsäuren m. Alkoholfunkt., jed. o. a. Sauerstofffunktion	t *	14 982	16 065	12 918
	darunter zum Absatz bestimmt	t	.A	.A	12 881	.A	.A	33 829	10
4266 21	Carbonsäuren mit Phenolfunkt., jed. o. a. Sauerstofffunktion	t *	.A	.A	.A
	Salicylsäure, O-Acetylsalicylsäu. u. i. Salze u. Ester	t *	292	.A	348
	darunter zum Absatz bestimmt	t	.A	.A	348	.A	.A	2 472	6
4266 29	Andere Carbonsäuren	t *	1 062	917	1 214
	darunter zum Absatz bestimmt	t	.A	.A	.A	.A	.A	.A	5

9 Produktion nach Güterarten und Güterklassen - Deutschland

Melde-Nr.	Erzeugnis	Einheit	M e n g e			W e r t i n 1000 DM			Anzahl der Betr.
			1992 1. Vj	1992 4. Vj	1993 1. Vj	1992 1. Vj	1992 4. Vj	1993 1. Vj	1993 1. Vj
4266 81	Carbonsäuren mit Aldehyd- oder Ketonfunktion, jedoch ohne andere Sauerstofffunktion	t	5 748	4 853	4 710
	Acetessigsäureester u. seine Salze	t	1 698	.A	1 545	5 988	4 989	4 825	5
4266 89	darunter zum Absatz bestimmt	t	.A	.A	.A
	Andere Carbonsäuren	t	.A	.A	.A	.A	.A	.A	3
4266 90	darunter zum Absatz bestimmt	t	.A	.A	.A
	Sonst. Carb.säuren mit zusätzlichen Sauerstofffunktionen	t	.A	267	460	.A	19 738	26 343	7
4266	insgesamt	93 648	.A	77 110	.
4268 10	Ester der Phosphorsäuren und ihre Salze	t	3 094	1 892	1 868
	Tributyl-, Triphenyl-, Tri-tolyl-, Triäthylphosphate, Tris(2-Chlorethyl)phosphat	t	.A	.A	.A	.A	.A	.A	2
4268 30	darunter zum Absatz bestimmt	t	.A	.A	.A
	Sonstige Ester d. Phosphorsäuren u. i. Salze	t	1 525	1 145	1 387
	darunter zum Absatz bestimmt	t	.A	.A	.A	.A	.A	.A	5
4268	insgesamt	t	4 619	3 037	3 256
	darunter zum Absatz bestimmt	t	4 158	2 843	3 018	19 556	13 347	14 395	.
4269 00	Ester der anderen Mineralsäuren, i. Salze u. i. Halogen-, Sulfo-, Nitro- oder Nitrosoderivate	t	.A	.A	14 377
	darunter zum Absatz bestimmt	t	.A	.A	11 165	.A	.A	54 367	14
4272 10	Verbindungen mit Aminofunktion, ber. auf 100 vH, Derivate, Salze	t	36 048	30 973	38 474
	Acyclische Monoamine	t	.A	.A	17 817	.A	.A	54 450	13
4272 30	darunter zum Absatz bestimmt	t	.A	.A	37 855
	Acyclische Polyamine	t	.A	.A	.A	.A	.A	.A	6
4272 50	darunter zum Absatz bestimmt	t	.A	.A	.A
	Alicycl. Mono- od. Polyamine	t	.A	4 074	5 493
	darunter zum Absatz bestimmt	t	.A	2 932	3 331	.A	25 335	28 817	8
4272 71	Aromatische Monoamine	t	37 821	28 170	29 487
	Anilin u. seine Salze	t	.A	.A	.A	.A	.A	.A	3
4272 73	darunter zum Absatz bestimmt	t	.A	.A	.A
	Anilinder. u. ihre Salze	t	.A	.A	8 374
	darunter zum Absatz bestimmt	t	.A	.A	6 183	.A	.A	36 535	11
4272 75	Toluidine u. ihre Salze	t	6 029	5 957	5 760
	darunter zum Absatz bestimmt	t	959	2 015	1 380	9 448	11 465	11 746	5
4272 79	Sonst. aromatische Monoamine	t	.A	1 940	2 888
	darunter zum Absatz bestimmt	t	.A	1 305	1 765	.A	16 872	22 203	11
4272 90	Aromatische Polyamine	t	.A	14 699	12 037
	darunter zum Absatz bestimmt	t	.A	4 912	4 444	.A	44 741	40 936	10
4272	insgesamt	t	155 970	129 439	140 368
	darunter zum Absatz bestimmt	t	65 668	55 428	60 439	294 118	253 507	275 691	.
4276 11	Verbindungen m.a. Stickstoffunkt. Amine mit Sauerstofffunktion	t	.A	.A	.A
	Lysin u. s. Ester, Glutaminsäure und die Salze	t	.A	.A	.A	.A	.A	.A	2
4276 19	darunter zum Absatz bestimmt	t	.A	.A	.A
	And. Amine mit Sauerstoffunkt.	t	.A	.A	50 917
4276 20	darunter zum Absatz bestimmt	t	.A	.A	42 573	.A	.A	169 707	22
	Quarternäre org. Ammoniumsalze u. -hydroxyde; Lecithine und andere Phosphoaminolipoide	t	.A	.A	4 048
	darunter zum Absatz bestimmt	t	.A	.A	3 865	.A	.A	13 844	9
4276 31	Verbindungen mit Carbonsäureamidfunktion; Verbindungen mit Kohlensäureamidfunktion	t	.A	.A	.A
	Acyclische Amide u. i. Derivate	t	.A	.A	.A	.A	.A	.A	4
4276 33	Harnstoff, ber. auf N	t	.A	.A	.A
	darunter zum Absatz bestimmt	t	.A	.A	.A	.A	.A	.A	18
	Andere acyclische Amide	t	43 043	.A	43 000
4276 35	darunter zum Absatz bestimmt	t	.A	.A	.A
	Andere Amide u. i. Derivate als pharmazeut. Chemikalien	t	.A	.A	153
4276 39	darunter zum Absatz bestimmt	t	.A	.A	.A	.A	.A	12 181	5
	für sonstige Zwecke	t	5 725	5 566	4 219
4276 40	darunter zum Absatz bestimmt	t	4 369	4 304	4 025	37 330	29 088	23 106	7
	Verbindungen mit Carbonsäureimidfunkt. od. m. Iminfunkt.	t	.A	.A	1 602
	darunter zum Absatz bestimmt	t	.A	.A	560	.A	.A	11 904	7
4276 51	Verbindungen mit Nitrilfunktion	t	.A	.A	84 803
	Acrylnitril	t	.A	.A	.A	.A	.A	.A	3
4276 59	darunter zum Absatz bestimmt	t	.A	.A	.A
	And. Verb. mit Nitrilfunktion	t	8 808	.A	7 599
4276 60	darunter zum Absatz bestimmt	t	.A	.A	3 566	.A	.A	39 715	11
	Diazo-, Azo- u. Azoxyverbind.	t	.A	.A	1 355
4276 80	darunter zum Absatz bestimmt	t	.A	.A	.A	.A	.A	12 106	4
	Organ. Derivate des Hydrazins oder des Hydroxylamins	t	.A	.A	26 294
	darunter zum Absatz bestimmt	t	.A	.A	.A	.A	.A	7 707	6
4276 91	Verb. m.a. Stickstofffunktionen	t	.A	.A	.A
	Isocyanate	t	36 387	39 262	35 163
4276 99	darunter zum Absatz bestimmt	t	29 146	32 762	28 888	149 197	160 030	140 019	5
4276	Andere Verbindungen	t	2 332	1 422	1 559	21 341	9 729	10 036	6
	insgesamt	670 729	582 532	581 528	.
4291 20	Organisch-anorganische Verbind. Organische Thioverbindungen	t	38 549	36 098	35 419
	darunter zum Absatz bestimmt	t	.A	.A	30 122	.A	.A	170 114	20

9 Produktion nach Güterarten und Güterklassen - Deutschland

Melde-Nr.	Erzeugnis	Einheit	M e n g e			W e r t in 1000 DM			Anzahl der Betr.
			1992 1. Vj	1992 4. Vj	1993 1. Vj	1992 1. Vj	1992 4. Vj	1993 1. Vj	1993 1. Vj
4291 30	Andere org.-anorg. Verbindungen	t	15 288	13 042	13 303
	darunter zum Absatz bestimmt	t	.A	.A	9 408	.A	.A	107 876	17
4291	insgesamt	t	.A	.A	48 722
	darunter zum Absatz bestimmt	t	42 004	.A	39 530	298 456	.A	277 990	.
4292 10	Heterocycl. Verbind., Nuclein-säuren u.i. Salze, Sulfamide	t
	Heterocycl. Verbind. nur mit Sauerstoff als Heteroatom(e)	t
	darunter zum Absatz bestimmt	t	16 147	12 479	13 054	.A	.A	22 044	9
4292 30	Heterocycl. Verbind. nur mit Stickstoff als Heteroatom(e); Nukleinsäuren u. i. Salze	t	.	.A	65 626
	darunter zum Absatz bestimmt	t	.A	.A	22 558	.A	.A	424 508	28
4292 50	Sonst. heterocycl. Verbindungen	t	10 853	.A	10 690	.A	.A	124 628	18
	darunter zum Absatz bestimmt	t	.A	.A	.A	.A	.A	.	.
4292 90	Sulfamide	t	.A	165	135
	darunter zum Absatz bestimmt	t	.A	.A	55	.A	3 451	1 970	4
4292	insgesamt	t	.A	.A	89 505
	darunter zum Absatz bestimmt	t	42 665	.A	35 148	598 044	.A	573 150	.
4294 00	Gereinigte u. veredelte Naturharze	t	.A	.A	2 706	.A	.A	7 692	5
4295 10	Wachse natürlich	t	.A	.A	.A
	darunter zum Absatz bestimmt	t	.A	.A	.A	.A	.A	.A	1
4295 50	synthetisch	t	.A	.A	23 446	.A	.A	.	.
	darunter zum Absatz bestimmt	t	.A	.A	21 486	.A	.A	78 452	16
4295 80	zubereitet	t	9 135	8 179	9 581	27 887	24 029	29 879	15
4295	insgesamtA	.A	.A	.
4296 10	Öle, Fette u. Fettsäuren tierischen oder pflanzlichen Ursprungs, nicht zur Ernährung	t
	Tierkörper-, Knochen- u. Leimfett	t	68 425	67 286	62 072	34 829	32 693	32 996	66
4296 20	Technischer Talg	t	3 802	7 189	8 427	1 994	4 166	4 740	6
4296 32	Technische einbas. Fettsäuren	t	.	.A	22 241
	Stearinsäure	t	.A	.A	.A	.A	.A	22 021	6
4296 34	darunter zum Absatz bestimmt	t	.A	.A	.A
4296 36	Ölsäure	t	.A	5 246	6 590	.A	.A	4 197	4
	darunter zum Absatz bestimmt	t	.A	.A	.A	.A	.A	.	.
4296 36	Tallölfettsäure	t	.A	.A	.A
	darunter zum Absatz bestimmt	t
4296 39	And. techn. einb. Fettsäuren	t	71 188	.A	67 281
	darunter zum Absatz bestimmt	t	.A	.A	.A	.A	.A	59 403	18
4296 61	Saure Öle aus der Raffination	t	4 551	4 915	4 659	.A	.A	.A	4
	darunter zum Absatz bestimmt	t	.A	.A	.A	.A	.A	.	.
4296 65	Technische Fettsäurekohole	t	.A	.A	56 553
	darunter zum Absatz bestimmt	t	.A	.A	20 203	.A	.A	46 818	6
4296 70	Firnisse aller Art	t	226	192	241	723	529	681	4
4296 92	Sonst. techn. Öle u. Fette	t	42 824	35 821	44 002	48 787	37 731	47 898	15
4296 97	Pflanzliche Öle u. Fette	t	.A	.A	.A	.A	.A	.A	2
4296	Tierische Öle u. Fette	t	.	.	.	216 978	209 704	222 750	.
	insgesamt
4297 10	Natürliche ätherische Öle u. Riechstoffe u. ä.	t	.	.A	3 529	.A	.A	85 644	16
	Mischungen von Aromastoffen für industrielle Verwendung	t	.A	.A	945	.A	.A	22 803	10
4297 90	Natürliche ätherische Öle u. Riechstoffe	t	.A	.A	4 474	.A	.A	108 447	.
4297	insgesamt	t	.A	.A
4298 00	Kaseinate u. andere Kaseinderivate	t	.A	.A	.A	.A	.A	.A	2
4299 10	Sonst. organische Grundstoffe, Chemikalien u. Verbind. a.n.g.	t	18 137	14 846	13 828
	Dodecylbenzol	t	.A	.A	.A	.A	.A	.A	2
4299 50	Flüssige Polychlordiphenyle, Flüssige Chlorparaffine, Polyethylenglykollösungen	t	6 617	4 802	5 707
	darunter zum Absatz bestimmt	t	.A	.A	.A	.A	.A	8 395	5
4299 90	And. org. Grundstoffe	t	.A	.A	86 470
	darunter zum Absatz bestimmt	t	.A	.A	50 422	.A	.A	72 601	27
4299	insgesamt	t	145 264	.A	106 005
	darunter zum Absatz bestimmt	t	.A	.A	60 638	.A	.A	87 145	.
4311 13	Einnährstoffdünger Mineralische od. chemische Stickstoffdüngem., ber. auf N	t
	Calciumcyanamid (Kalkstickstoff) 1)	t
	darunter zum Absatz bestimmt 1)	t	2
4311 14	Kalkammonsalpeter 1)	t
	darunter zum Absatz bestimmt 1)	t	4
4311 16	Andere Ammonsalpeter- u. Salpetersorten 1)	t
	darunter zum Absatz bestimmt 1)	t	4
4311 17	Harnstoff 1)	t
	darunter zum Absatz bestimmt 1)	t	2
4311 19	And. stickstoffh. Einnährst.d. 1)	t	.	.A	.	.A	.A	.	.
	darunter zum Absatz bestimmt 1)	t	.A	.A	.	.A	.A	.	.

1) In Meldenummer 4314 51 enthalten.

9 Produktion nach Güterarten und Güterklassen - Deutschland

Melde-Nr.	Erzeugnis	Einheit	M e n g e			W e r t in 1000 DM			Anzahl der Betr.
			1992 1. Vj	1992 4. Vj	1993 1. Vj	1992 1. Vj	1992 4. Vj	1993 1. Vj	
4311 41	Mineral. od. chem. Phosphat- düngemittel, ber. a. P2O5	t	*						2
4311 45	Superphosphat, Triple-S.p. 1) darunter zum Absatz bestimmt 1)	t	*						2
4311 49	Thomasphosphat, gemahlen 1) darunter zum Absatz bestimmt 1)	t	*						2
4311	Andere phosphathaltige Einnährstoffdünger 1) darunter zum Absatz bestimmt	t	*	.A	.A	.A	.A		.
4311	insgesamt	t	*	.A	.A	.A	.A		.
4311	darunter zum Absatz bestimmt	t	*	.A	.A	.A	.A		.
4314 10	Mehrnährstoffdünger aus Aufschluß von Rohphosphaten mit Salpeter-, Schwefel- oder Phosphorsäuren (Komplexdünger), eff.	t		.A	.A	.A	.A	.A	4
4314 11	Stickstoff-Anteil 2)	t		.A	.A				3
4314 14	Phosphat-Anteil 3)	t		.A	.A				4
4314 17	Kali-Anteil 4)	t		.A	.A				4
4314 50	Sonstige, auch mechanisch gemischt, eff.	t		.A	.A	.A	.A	.A	3
4314 51	Stickstoff-Anteil 5)	t	427 896	368 916	398 740
4314 54	Phosphat-Anteil 6)	t	52 134	44 760	44 434	.	.	.	2
4314 57	Kali-Anteil 7)	t	1 091 057	795 367	834 676	.	.	.	2
4314	insgesamt	.				.A	.A		.
4317 20	Garten- u. Blumendünger organisch	t	22 764	12 150	20 223	21 049	10 034	18 064	5
4317 40	mineralisch	t	.A	7 629	10 252	.A	16 579	20 794	12
4317 90	sonstiger Art	t	.A	.A	19 783	.A	.A	26 126	11
4317	insgesamt	t	.A	.A	50 258	.A	.A	64 984	.
4319 00	Sonst. Düngemittel (ohne Kali)	t	7 881	4 779	.A	3 864	1 488	.A	4
4341 11	Pflanzenschutz- und Schädlings- bekämpfungsmittel 8) Insektizide u. Akarizide	t	.A	.A	1 052	.A	.A	8 952	11
4341 13	Insektizide pfl. Herkunft darunter Wirkstoffgewicht	kg	.A	.A	58 755				
4341 15	Chlorierte Kohlenw.st. u. ver- wandte Verbindungen darunter Wirkstoffgewicht	kg	1 570 713	759 356	1 769 644	.A	.A	.A	6
4341 17	Carbamate darunter Wirkstoffgewicht	kg	.A	1 378	4 728	.A	14 156	42 192	4
4341 19	Organische Phosphorverbindung. darunter Wirkstoffgewicht	kg	.A	146 530	358 709	.A	.A	64 196	12
4341 41	Sonst. Insektizide u. Akariz. darunter Wirkstoffgewicht	kg	.A	.A	1 357 509	.A	.A	28 255	9
4341 45	Fungizide (Mittel gegen Pilze) anorganische darunter Wirkstoffgewicht	kg	183 947	.A	142 372	.A	.A		
4341 45	organische darunter Wirkstoffgewicht	kg	.A	.A	3 642	.A	.A	6 260	7
4341 61	Herbizide (Mittel g. Unkräut.) anorganische darunter Wirkstoffgewicht	kg	.A	.A	2 785 180	.A	.A	301 300	15
4341 62	organische darunter Wirkstoffgewicht	kg	.A	.A	13 519	.A	.A		
4341 62	Carbonsäurederivate darunter Wirkstoffgewicht	kg	2 221	1 508	1 122	33 634	23 770	25 309	5
4341 63	Harnstoffderivate darunter Wirkstoffgewicht	kg	1 629 243	1 371 808	955 135	40 008	37 845	21 736	6
4341 65	Carbamate darunter Wirkstoffgewicht	kg	2 023	1 980	984	188 010	41 373	166 331	4
4341 67	Sonst. organ. Herbizide darunter Wirkstoffgewicht	kg	1 401 773	1 331 798	750 006	.A	120 631	169 827	7
4341 81	And. Pflanzenschutz- u. Schäd- lingsbekämpfungsmittel Nematizide (Bodenentseuch.) darunter Wirkstoffgewicht	kg	4 767	1 044	4 453				
4341 82	Molluskizide (geg. Schnecken) darunter Wirkstoffgewicht	kg	3 112 831	421 242	2 823 016	.A	.A	53 325	20
4341 83	Rodentizide (geg. Nagetiere) darunter Wirkstoffgewicht	kg	.A	6 380	9 481				
4341 88	Sonst. Pflanzenschutz- u. Schädl.bekämpfungsmittel darunter Wirkstoffgewicht	kg	.A	3 020 558	4 363 441				
4341	insgesamt	t	65 539	31 150	52 024	1 247 616	484 208	938 432	.
4341	darunter Wirkstoffgewicht	kg	31 858 243	16 796 542	25 230 318				
4411 00	Kunststoffe als Kondensate, Polykondensate u. Polyadditionsprod. für die Chemiefaserherstellung darunter zum Absatz bestimmt	t	*	.A	.A	109 450	.	.	.
4412 31	Phenolharze Formmassen darunter zum Absatz bestimmt	t	*	.A	.A	53 987	.A	.A	7
4412 33	Technische Harze Lackkunstharze, a. modifiz. darunter zum Absatz bestimmt	t	*	5 521	.A	5 265	.A	.A	7
4412 35	Leimharze darunter zum Absatz bestimmt	t	*	26 269	.A	23 841	.A	.A	7
4412 35		t	*	.A	.A	23 841	.A	.A	7

1) In Meldenummer 4314 54 enthalten. - 2) In Meldenummer 4314 51 enthalten. - 3) In Meldenummer 4314 54 enthalten. - 4) In Melde-
nummer 4314 57 enthalten. - 5) Enthält die Meldenummern 4311 13 - 4311 19 und 4314 11. - 6) Enthält die Meldenummern
4311 41 - 4311 49 und 4314 14. - 7) Enthält die Meldenummern 2153 10 - 2153 70 und 4314 17. - 8) Auch Zuber. und Vormischungen.

9 Produktion nach Güterarten und Güterklassen - Deutschland

Melde-Nr.	Erzeugnis	Einheit	M e n g e			W e r t in 1000 DM			Anzahl der Betr.
			1992 1. Vj	1992 4. Vj	1993 1. Vj	1992 1. Vj	1992 4. Vj	1993 1. Vj	
4412 37	Sonst. technische Harze	t	.A	16 565	18 769
	darunter zum Absatz bestimmt	t	.A	.A	18 130	.A	.A	56 092	11
4412 39	Sonst. Kunststoffe auf Basis von Phenolharzen	t	.A	.A	3 026
	darunter zum Absatz bestimmt	t	.A	.A	2 740	.A	.A	9 500	8
	Aminoharze								
	Harnstoffharze, Thioharnst.h.								
4412 41	Formmassen	t	.A	.A	.A
	darunter zum Absatz bestimmt	t	.A	.A	.A	.A	.A	.A	1
	Technische Harze								
4412 43	Lackkunstharze, a. modifiz.	t	.A	.A	3 243
	darunter zum Absatz bestimmt	t	.A	.A	.A	.A	.A	12 243	4
4412 45	Leimharze	t	106 334	79 888	84 552
	darunter zum Absatz bestimmt	t	.A	.A	.A	.A	.A	45 229	4
4412 48	Sonst. Kunstst.harze auf der Basis von Harnstoff	t	.A	.A	61 029
	darunter zum Absatz bestimmt	t	.A	.A	.A	.A	.A	38 421	9
	Melaminharze								
4412 51	Formmassen	t	3 095	2 167	4 935
	darunter zum Absatz bestimmt	t	.A	.A	.A	.A	.A	11 120	7
	Technische Harze								
4412 53	Lackkunstharze, a. modifiz.	t	.A	.A	4 239
	darunter zum Absatz bestimmt	t	.A	.A	3 088	.A	14 729	17 067	4
4412 55	Leimharze	t	14 652	12 708	14 109
	darunter zum Absatz bestimmt	t	.A	.A	.A	.A	.A	.A	3
4412 58	Sonst. Kunststoffe auf der Basis von Melaminharzen	t	20 502	16 910	25 466
	darunter zum Absatz bestimmt	t	.A	.A	.A	.A	.A	48 437	8
	Sonstige Aminoharze								
4412 61	Formmassen	t	.A	.A	.A
	darunter zum Absatz bestimmt	t	.A	.A	.A	.A	.A	.A	1
4412 69	Aminoharze, a.n.g.	t	573	.A	548
	darunter zum Absatz bestimmt	t	573	.A	548	2 053	.A	2 397	3
4412 90	Polyurethane	t	.A	.A	223 975
	darunter zum Absatz bestimmt	t	.A	.A	123 035	.A	.A	506 115	27
4412	insgesamt	t	449 945	436 053	485 253
	darunter zum Absatz bestimmt	t	422 822	335 642	363 454	952 194	781 165	838 498	.
	Polyether, Epoxidharze, Polyester, Polyamide u. Silikone 1)								
	Polyether								
4413 11	Polyacetale	t	.A	.A	.A
	darunter zum Absatz bestimmt	t	.A	.A	.A	.A	.A	.A	1
4413 15	Polyetheralkohole	t	6 284	5 761	5 609
	darunter zum Absatz bestimmt	t	.A	.A	.A	.A	.A	16 604	5
4413 19	Sonst. Polyether	t	38 954	33 276	37 153
	darunter zum Absatz bestimmt	t	36 248	31 671	35 249	140 112	115 579	131 440	6
4413 30	Epoxidharze	t	.A	.A	35 339
	darunter zum Absatz bestimmt	t	.A	.A	33 756	.A	.A	169 522	25
	Polyester								
4413 51	Polycarbonate	t	.A	.A	52 136
	darunter zum Absatz bestimmt	t	.A	.A	.A	.A	.A	216 259	6
4413 53	Alkydharze	t	.A	.A	35 424
	darunter zum Absatz bestimmt	t	.A	.A	33 256	.A	.A	90 824	21
4413 55	Polyethylenterephthalat	t	.A	.A	13 517
	darunter zum Absatz bestimmt	t	.A	.A	.A	.A	.A	.A	4
4413 57	Sonst. ungesättigte Polyester	t	45 292	29 579	20 816
	darunter zum Absatz bestimmt	t	.A	.A	.A	.A	.A	66 089	14
4413 59	Sonst. Polyester	t	41 140	36 526	37 098
	darunter zum Absatz bestimmt	t	33 739	29 802	30 355	186 725	153 274	159 727	18
4413 70	Polyamide	t	.A	.A	53 282
	darunter zum Absatz bestimmt	t	.A	.A	47 903	.A	.A	284 241	15
4413 80	Silicone	t	.A	.A	32 234
	darunter zum Absatz bestimmt	t	.A	.A	.A	.A	.A	254 301	13
4413	insgesamt	t	.A	.A	333 828
	darunter zum Absatz bestimmt	t	345 515	277 611	294 418	1 771 906	1 373 049	1 467 772	.
	Polymerisationsprodukte (einschließlich Copolymerisaten)								
4414 10	Kunststoffe a. d. Basis von Polymer.prod. (einschl. Copolymer.) zur chem.Faserh.	t	61 159	49 898	53 233
	darunter zum Absatz bestimmt	t	.A	.A	15 458	.A	.A	70 793	9
4414 20	Ionenaustauscher a. d. Grundlage von Polymeren	t	.A	.A	4 880
	darunter zum Absatz bestimmt	t	.A	.A	.A	.A	.A	35 137	3
	Polyolefine								
4414 31	Polyethylen								
	mit einer Dichte von weniger als 0,94 (ohne Copolymere)	t	.A	.A	240 545
	darunter zum Absatz bestimmt	t	.A	.A	.A	.A	.A	267 954	10
4414 33	mit einer Dichte von 0,94 oder mehr (ohne Copolymere)	t	.A	.A	179 944
	darunter zum Absatz bestimmt	t	.A	.A	178 028	.A	.A	280 462	10
4414 35	Ethylen-Copolymere	t	.A	.A	3 670
	darunter zum Absatz bestimmt	t	.A	.A	3 670	.A	.A	14 091	3
4414 37	Polypropylen	t	145 161	114 653	153 957
	darunter zum Absatz bestimmt	t	.A	.A	.A	.A	.A	207 137	13
4414 39	Sonstige Polyolefine	t	.A	8 612	10 595
	darunter zum Absatz bestimmt	t	.A	.A	.A	.A	.A	53 451	6
	Polymere des Styrols								
4414 42	Polystyrol	t	.A	.A	133 918
	darunter zum Absatz bestimmt	t	.A	.A	.A	.A	.A	248 984	4
4414 48	Styrol-Copolymere	t	94 190	.A	89 824
	darunter zum Absatz bestimmt	t	.A	.A	83 048	.A	.A	219 636	10

1) Ohne solche für die Chemiefaserherstellung.

9 Produktion nach Güterarten und Güterklassen - Deutschland

Melde- Nr.	Erzeugnis	Einheit	M e n g e			W e r t in 1000 DM			Anzahl der Betr.
			1992 1. Vj	1992 4. Vj	1993 1. Vj	1992 1. Vj	1992 4. Vj	1993 1. Vj	
4414 52	Polymere des Vinylchlorids Polyvinylchlorid darunter zum Absatz bestimmt	t *	325 696 .A	.A	308 047 295 321	.A	.A	351 876	19
4414 54	Vinylchlorid-Copolymere Lackrohstoffe darunter zum Absatz bestimmt	t *	5 326 .A	4 810 .A	4 703 .A	.A	.A	23 689	3
4414 56	andere darunter zum Absatz bestimmt	t *	45 412 41 181	53 719 50 368	45 333 43 296	81 606	91 519	81 713	6
4414 57	Polymere des Vinylidenchlorids (einschl. der Copolymere) darunter zum Absatz bestimmt	t *	.A	.A	.A	.A	.A	.A	2
4414 62	Polymere des Vinylacetats u.a. Vinylpolymere Polyvinylacetat darunter zum Absatz bestimmt	t *	.A	.A	42 549 29 011	.A	.A	102 916	7
4414 68	Vinylacetat-Copolymere darunter zum Absatz bestimmt	t *	19 590 .A	17 958 .A	18 730 .A	.A	58 204	59 193	8
4414 69	And. Vinylpolym. u. -copoly. darunter zum Absatz bestimmt	t *	.A .A	.A 18 149	18 442 16 871	.A	151 044	123 431	6
4414 71	Acrylpolymere 1) Platten darunter zum Absatz bestimmt	t *	10 590 10 590	11 876 11 876	9 909 9 909	77 761	87 448	72 653	7
4414 74	andere darunter zum Absatz bestimmt	t *	.A .A	.A .A	51 772 36 149	.A	.A	177 060	17
4414 78	Acrylcopolymere 1) darunter zum Absatz bestimmt	t *	.A .A	.A .A	128 527 94 416	.A	.A	384 257	27
4414 81	And. halogenierte Olefine Fluorierte Polym. u. Copolym. darunter zum Absatz bestimmt	t *	.A .A	.A .A	.A .A	.A	.A	.A	1
4414 89	Sonst. halogenierte Olefine darunter zum Absatz bestimmt	t *	.A .A	.A .A	.A .A	.A	.A	.A	1
4414 98	Sonst. Polymerisationsprodukte darunter zum Absatz bestimmt	t *	.A 36 038	33 709 33 434	32 594 32 448	238 552	197 746	193 889	11
4414	insgesamt darunter zum Absatz bestimmt	t *	1 609 309 1 459 753	1 436 378 1 304 671	1 536 721 1 395 008	3 536 108	2 979 587	3 015 380	.
4417 10	Kunststoffe auf Cellulosebasis Kunstst. a.d. Basis v. Cellul.- derivaten f.d. Chemiefasern. darunter zum Absatz bestimmt	t *	.A -	.A -	.A -
4417 22	Regenerierte Cellulose Folien (Zellglas) darunter zum Absatz bestimmt	t *	.A .A	.A .A	271 .A	.A	.A	.A	3
4417 29	Sonst. Kunstst. aus regene- rierter Cellulose darunter zum Absatz bestimmt	t *	.A .A	1 905 1 905	1 993 1 993	.A	57 591	60 227	4
4417 40	Vulkanfaser darunter zum Absatz bestimmt	t *	1 778 .A	1 771 .A	1 731 .A	.A	.A	.A	3
4417 60	Cellulosenitrate darunter zum Absatz bestimmt	t *	.A .A	.A .A	6 989 .A	.A	.A	37 952	4
4417 80	Celluloseacetate darunter zum Absatz bestimmt	t *	.A .A	.A .A	.A .A	.A	.A	.	.
4417 90	Sonst. Cellulosederivate darunter zum Absatz bestimmt	t *	.A .A	.A .A	17 117 .A	.A	.A	128 920	6
4417	insgesamt darunter zum Absatz bestimmt	t *	.A 31 901	.A 24 522	37 656 27 037	330 184	262 707	273 870	.
4419 20	Andere Kunststoffe Schmelzharze u. Harzester darunter zum Absatz bestimmt	t *	.A .A	.A .A	4 714 .A	.A	.A	16 000	4
4419 40	Natürl. Polymere u. modifiz. natürliche Polymere darunter zum Absatz bestimmt	t *	.A .A	.A .A	973 .A	.A	.A	46 649	6
4419 70	Kunstst. regenerate, aufgearb. Reststoffe a. Kunstst. erzeugn. darunter zum Absatz bestimmt	t *	.A .A	.A .A	30 872 28 878	.A	.A	58 973	24
4419	insgesamt darunter zum Absatz bestimmt	t *	42 223 40 040	36 103 33 503	36 559 34 356	150 417	132 033	121 622	.
4452 00	Synthetischer Kautschuk Latex, ber. a. Trockensubstanz darunter zum Absatz bestimmt	t *	52 855 .A	56 577 49 882	54 178 .A	.A	125 512	118 385	9
4456 00	Kautschuk u. Faktis, fest, berechnet a. Trockensubstanz darunter zum Absatz bestimmt	t *	.A .A	.A .A	80 179 .A	.A	.A	182 298	11
4521 00	Cellulosische Chemiefasern Spinnfasern 2) darunter zum Absatz bestimmt 2)	t *	.A -	.A -	44 651 43 723	.A	.A	292 769	.
4525 00	Filamente 3) darunter zum Absatz bestimmt 3)	t *	.A .A	.A .A	44 651 43 723	.A	.A	292 769	.
4529 00	Reststoffe darunter zum Absatz bestimmt	t *	1 016 1 016	984 984	918 918	635	416	370	4
4551 20	Synthetische Chemiefasern Synthetische Spinnfasern Polyamid-Spinnfasern darunter zum Absatz bestimmt	t *	.A .A	14 052 14 052	13 522 13 522	.A	70 992	68 934	5
4551 30	Polyester-Spinnfasern darunter zum Absatz bestimmt	t *	.A .A	.A .A	36 509 36 509	.A	.A	114 171	4
4551 50	Polyacryl-Spinnfasern darunter zum Absatz bestimmt	t *	.A .A	.A .A	55 848 .A	.A	.A	174 866	4

1) Ohne solche für die Chemiefaserherstellung. - 2) In Meldenummer 4525 00 enthalten. - 3) Enthält auch die Meldenummer 4521 00.

9 Produktion nach Güterarten und Güterklassen - Deutschland

Melde-Nr.	Erzeugnis	Einheit	Menge			Wert in 1000 DM			Anzahl der Betr.
			1992 1. Vj	1992 4. Vj	1993 1. Vj	1992 1. Vj	1992 4. Vj	1993 1. Vj	
4551 80	Sonst. synthet. Spinnfasern	t	11 201	9 505	11 270
	darunter zum Absatz bestimmt	t	.A	.A	.A	.A	.A	21 963	6
4551	insgesamt	t	.A	.A	117 149
	darunter zum Absatz bestimmt	t	.A	.A	.A	.A	.A	.A	.
4555 12	Synthetische Filamente	t
	Polyamid-Filamente 1)	t	10
	darunter zum Absatz bestimmt 1)	t	9
4555 15	Polyester-Filamente 1)	t
	darunter zum Absatz bestimmt 1)	t
4555 18	Sonst. synthet. Filamente 2)	t	.A	.A	93 645	.	.A	483 061	.
	darunter zum Absatz bestimmt 2)	t	.A	.A	67 894	.A	.A	.	.
4555 60	Borsten aus synthet. Verbind.	t	.A	.A	2 024	.A	.A	13 544	4
	darunter zum Absatz bestimmt	t	.A	.A	2 024	.A	.A	.	.
4555	insgesamt	t	114 217	95 178	95 669	.	.	496 605	.
	darunter zum Absatz bestimmt	t	80 417	65 085	69 918	603 000	473 552	.	.
4558 00	Reststoffe a. synth. Chemiefasern	t	5 931	5 788	5 905
	darunter zum Absatz bestimmt	t	.A	.A	.A	.A	.A	7 021	7
	Anorg. Pigmente u. org. Farbst.	t
4612 40	Anorganische Pigmente	t	.A	.A	12 761	.A	.A	26 022	5
4612 50	Zinkoxide (rein, bleihaltig)	t
	Titanoxide u. Titanweiß, ber. auf TiO2	t	76 307	75 488	71 055	278 657	266 868	241 066	5
4612 72	Barium-, Blei-, Strontium- und Zinkchromate, rein	t	2 413	3 194	2 530	15 537	19 824	15 917	4
4612 73	Chromatpigmente, verschnitten	t	31	50	62	235	408	408	4
4612 80	Mennige u. Orangem., ber. a. PbO	t	.A	.A	6 667	.A	.A	8 245	7
4612 90	Sonst. anorg. Pigmente u. Zubereit.; anorg. Erzeugn. von d. als Luminophore verw. Art	t	.A	.A	106 665	.A	.A	304 648	33
4612	insgesamt	t	225 087	207 712	199 740	666 100	615 847	596 306	.
	Pigmente, in nichtwäss. Medien dispergiert, flüssig od. pastenförmig, von d. f. Anstrichfarb. verwendeten Art; Prägefolien	t
4615 10	Pigmentpasten u. -dispersionen sowie ähnl. nicht gebrauchsf. Pigmentzubereitungen	t	.A	.A	3 602	.A	.A	28 682	16
4615 50	Abtönfarben	t	.A	.A	.A	.A	.A	.A	8
4615 90	Prägefolien	t	.A	.A	.A	.A	.A	.A	2
4615	insgesamt	t	.A	.A	5 078	.A	.A	48 125	.
	Organische Farbstoffe	t
4617 10	Synthetische org. Farbstoffe	t	.A	.A	7 676	.A	.A	189 746	11
	Dispersionsfarbstoffe; Säurefarbstoffe, auch metallisiert	t	.A	.A	.A	.A	.A	.	6
4617 30	Basische Farbst.; Direktf.st.	t	.A	.A	8 073	.A	.A	218 748	9
4617 60	Küpfarbst., Reaktivfarbst.	t	.A	.A	.	.A	.A	.	.
4617 80	Organ. Pigmente u. sonstige synthetische organische Farbstoffe; Farbblacke	t	.A	.A	28 262	.A	.A	515 008	17
4617 95	Sonst. organ. Farbstoffe	t	428	308	.A	22 186	14 205	.A	2
4617	insgesamt	t	50 533	47 982	49 261	1 081 971	985 141	1 031 847	.
	Lacke, öl-, Leim-, Wasser-, Dispersionsfarben u.a.; Kunststoffputze; Spachtel	t
	Lacke u.a. Anstrichstoffe auf Basis natürlicher Polymere, gelöst in mehr als 30 vH nichtwässr. Lösungsmitteln	t	44 014	37 237	37 010	299 679	251 118	250 852	143
4641 11	Alkydharzlacke	t	.A	.A	1 407	.A	.A	7 801	17
4641 12	Ölfarben u. -lacke	t
	Celluloselacke	t	18 242	11 684	12 890	85 435	63 908	71 224	64
4641 13	nicht pigmentiert	t	4 096	2 637	2 756	27 297	19 168	20 376	74
4641 14	pigmentiert	t	.A	726	675	.A	2 435	2 220	19
4641 15	Bitumen- u. teerhaltige Lacke	t	.A	.A	2 292	.A	.A	18 387	65
4641 16	Metallisch pigmentierte Anstrichstoffe	t	.A	.A	7	.A	.A	166	4
4641 17	Leuchtfarben	t	.A	.A	7 512	.A	.A	26 298	35
4641 18	Lack- u.a. Spachtel	t
4641 19	Sonst. Lacke u. Anstrichstoffe auf Basis natürlicher Polymere	t	1 769	2 400	1 511	15 166	12 724	13 068	31
	Lacke u.a. Anstrichstoffe auf Basis synthetischer Polymere, gelöst in mehr als 30 vH nichtwässr. Lösungsmitteln	t
4641 31	Phenol-, Harnstoff- u. Melaminharzlacke	t	.A	.A	3 500	.A	.A	22 705	37
4641 32	Polyesterharzlacke	t	.A	.A	16 967	.A	.A	163 486	45
4641 34	Epoxidharzlacke	t	.A	.A	7 836	.A	.A	59 088	91
4641 35	Polyurethanharzlacke	t	.A	13 118	13 854	.A	104 415	111 060	101
4641 37	Polystyrol- u. Polyvinylharzlacke	t	.A	.A	5 793	.A	.A	62 681	38
4641 39	Sonst. Lacke u. Anstrichstoffe auf Basis synthetischer Polymere	t	18 174	15 843	16 537	140 614	127 147	126 742	115
	Lacke mit nichtwässr. Lösungsmittelgehalt von 30 vH oder weniger	t
4641 51	Festkörperreiche Lacke	t	.A	1 768	1 616	.A	13 682	12 493	31
4641 54	Pulverlacke	t	11 888	10 674	11 893	94 308	87 343	96 589	16

1) In Meldenummer 4555 18 enthalten. - 2) Enthält auch die Meldenummern 4555 12 und 4555 15.

9 Produktion nach Güterarten und Güterklassen - Deutschland

Melde-Nr.	Erzeugnis	Einheit	M e n g e			W e r t in 1000 DM			Anzahl der Betr.
			1992 1. Vj	1992 4. Vj	1993 1. Vj	1992 1. Vj	1992 4. Vj	1993 1. Vj	1993 1. Vj
	Lacke u.a. Anstrichstoffe auf Basis wasserverdünnbarer Bindemittel								
4641 61	Dispersionsfarben für Verwendung im Innenbereich	t	83 180	83 616	94 087	176 516	184 835	190 664	91
4641 62	für Verwendung an Außenflächen	t	27 937	27 189	27 409	89 845	93 526	91 033	92
4641 64	Grundierungen	t	.A	.A	13 737	.A	.A	46 260	71
4641 65	Kunststoffputze	t	24 542	.A	24 760	43 048	.A	46 084	48
4641 66	Leimanstrich- u. Wasserfarben	t	.A	.A	962	.A	.A	2 485	10
4641 67	Silicatanstrichfarben	t	3 400	.A	3 604	11 128	.A	11 733	24
4641 68	Silicatputze	t	1 490	.A	1 646	2 946	.A	3 195	12
4641 81	Wasserlacke								
4641 81	Dispersionslackfarben für Bautenanstriche	t	8 994	6 569	7 343	53 149	51 125	57 936	54
4641 85	Elektrophoreselacke u.a. Wasserlacke für industrielle u.ä. Verarbeitung	t	.A	.A	15 809	.A	.A	103 193	41
4641 90	Sonst. Anstrichstoffe, auch Beizen u. Wachsmattinen	t	.A	.A	7 410	.A	.A	64 136	55
4641	insgesamt	t	372 309	345 668	340 823	1 881 133	1 664 141	1 681 955	.
4645 00	Verdünnungen	t	38 609	31 946	34 750	114 739	99 026	103 761	202
	Lebensmittelfarben								
4671 10	natürlich	t	427	323	422	6 275	6 033	7 518	5
4671 50	synthetisch	t	508	440	515	28 945	24 483	34 468	6
4671	insgesamt	t	935	764	937	35 220	30 516	41 986	.
	Chemische Erzeugnisse für Glas, Emaille u. keram. Erzeugnisse								
4672 10	Zubereitete Pigmente, -Trüb.-mittel, -Farben u.ä. Zuber.; Schmelzglasuren u.a. verglasbare Massen	t	.A	.A	8 560	.A	.A	53 582	15
4672 90	Engoben; flüssige Glanzmittel u.ä. Zubereit.; Glasfritten u.ä. Glas in Form von Pulver, Granalien, Schuppen od.Flock.	t	.A	.A	27 416	.A	.A	17 200	4
4672	insgesamt	t	32 794	36 007	35 976	83 131	67 904	70 782	.
	Druckfarben u. Druckereihilfsm. für grafische Zwecke								
4673 11	Druckfarben lösemittelfrei	t	.A	.A	22 181	.A	.A	196 816	18
4673 15	auf der Basis wässriger oder wäss.-alk. Lösungsmittel	t	.A	.A	4 940	.A	.A	31 442	19
4673 19	andere	t	.A	.A	39 808	.A	.A	247 390	26
4673 50	Druckereihilfsmittel	t	.A	.A	13 228	.A	.A	51 279	23
4673	insgesamt	t	.	.	.	516 036	561 342	526 927	.
	Unterrichts- u. Künstlerfarben								
4674 10	Farben für den Unterricht	t	.A	.A	245	.A	.A	8 099	7
4674 90	Künstlerfarben	t	.A	.A	521	.A	.A	21 112	9
4674	insgesamt	t	.A	.A	766	.A	.A	29 211	.
4677 00	Zubereitete Sikkative	t	1 240	928	1 016	7 759	5 802	5 821	5
	Kitte u. Spachtelmassen								
4679 10	Glaser- u.ä. Kitte	t	1 456	1 610	1 409	8 777	9 452	8 448	6
4679 50	Spachtelmassen	t	.A	.A	87 559	.A	.A	96 168	24
4679	insgesamt	t	.A	.A	88 968	.A	.A	104 616	.
	Vitamine u. Hormone								
4711 10	Provitamine u. VitamineA	.A	.A	12
4711 50	HormoneA	.A	.A	7
4711	insgesamtA	.A	342 281	.
4713 00	Enzyme (ohne Lab)A	.A	38 188	9
	Alkaloide, Glykoside u. deren Derivate								
4715 10	GlykosideA	.A	13 359	5
4715 50	AlkaloideA	.A	64 944	15
4715	insgesamt	73 156	79 875	78 303	.
	Antibiotika (Primärproduktion)								
4717 10	Penicilline	t	337	281	271
4717 50	darunter zum Absatz bestimmt	t	.A	.A	.A	.A	.A	.A	3
4717 50	Sonstige Antibiotika	t	.A	.A	269
4717	darunter zum Absatz bestimmt	t	.A	.A	.A	.A	.A	.A	4
4717	insgesamt	t	.A	.A	540
4717	darunter zum Absatz bestimmt	t	.A	.A	336	.A	.A	22 163	.
	Zubereitete Drogen u. Extrakte								
4718 10	menschlicher od. tier. HerkunftA	.A	12 157	11
4718 50	pflanzlicher HerkunftA	.A	145 549	35
4718	insgesamt	157 256	166 420	157 706	.
4731 00	Bulkware von pharm. Sera u. Impfstoffen	1 830	3 410	1 677	3

9 Produktion nach Güterarten und Güterklassen - Deutschland

Melde-Nr.	Erzeugnis	Einheit	M e n g e			W e r t in 1000 DM			Anzahl der Betr.
			1992 1. Vj	1992 4. Vj	1993 1. Vj	1992 1. Vj	1992 4. Vj	1993 1. Vj	
	von Arzneiwaren, die aus zwei od. mehr gemischten Bestandteilen bestehen								
4735 10	nicht dosiert	39 015	.A	27 677	10
4735 50	dosiertA	.A	124 167	22
4735	insgesamtA	.A	151 844	.
	Pharmazeut. Sera u. Impfstoffe								
4751 10	SeraA	.A	24 493	11
4751 50	Impfstoffe	50 971	.A	55 939	13
4751	insgesamtA	.A	80 432	.
	Arzneiwaren								
4753 10	Antibiotika enthaltend				
	Penicilline od.i. Derivate od. Streptomycine od.i. Der. enth.	110 680	75 789	85 896	27
4753 90	andere Antibiotika enthaltend	1 599 797	.A	1 346 747	92
4753	insgesamt	1 710 477	.A	1 432 643	.
	keine Antibiotika enthaltend								
4755 10	Hormone	184 707	162 407	162 589	33
4755 30	Alkaloide od.i. Der., jedoch weder Hormone n. Antib. enth.	140 092	.A	90 612	31
4755 50	Homöopathische Präparate	78 787	.A	71 266	31
4755 90	Sonst. Arzneiwaren	4 306 782	4 176 878	3 901 381	235
4755	insgesamt	4 710 368	4 497 854	4 225 848	.
4757 00	Hormonelle ContraceptivaA	.A	141 775	6
	Dentalmedizinische Erzeugnisse								
4791 10	Dentalzement u.a. Zahnfüllst.	15 546	15 996	13 626	7
4791 91	Sonst. dentalmed. Erzeugnisse	81 770	79 188	66 729	15
4791	insgesamt	97 316	95 184	80 355	.
	Verbandmittel, Watte, Pflaster, chirurgisches Nahtmaterial								
4794 10	Verbandmittel u. Watte mit medikamentösen Stoffen getränkt od. überzogen	25 802	25 517	23 289	3
4794 40	PflasterA	.A	101 790	10
4794 60	Chirurgisches NahtmaterialA	.A	163 256	10
4794	insgesamtA	.A	288 335	.
4797 00	DesinfektionsmittelA	.A	66 539	32
4798 00	Sonst. chem.-pharmazeutische Erzeugnisse	581 520	476 157	544 396	23
	Gelatine und Klebstoffe								
4912 40	Gelatine	t	3 864	3 611	3 608	38 369	34 882	36 190	7
4912 50	Speisegelatine	t	1 568	1 499	1 523	13 381	13 395	13 357	4
4912 90	Pharmazeutische Gelatine	t	1 063	876	1 083	13 883	11 371	15 261	5
4912	Sonst. Gelatine	t	6 495	5 986	6 214	65 633	59 648	64 808	.
4912	insgesamt	t							
4913 00	Kaseinkaltleime, berechnet auf Trockensubstanz	t	2 503	1 470	2 132	8 156	5 005	7 250	4
4914 00	Andere Leime tierischen Ursprungs	t	2 127	2 080	1 743	6 359	6 589	6 107	3
4915 00	Pflanzliche Klebstoffe 1)	t	.A	.A	19 806	.A	.A	57 536	20
	Synthetische Klebstoffe 1)								
4917 11	wasserlöslich in wässriger Emulsion oder Dispersion	t	63 411	56 740	62 361	213 917	185 067	204 285	61
4917 13	in organischen Lösemitteln	t	.A	.A	12 619	.A	.A	85 736	42
4917 19	Ungelöste u.a. synthetische Klebstoffe	t	.A	.A	5 997	.A	.A	47 528	32
4917	insgesamt	t	86 631	75 935	80 977	367 640	315 089	337 549	.
4918 00	Schmelzklebstoffe	t	13 317	10 944	13 157	61 449	48 369	56 815	16
4919 00	Sonst. Klebstoffe 1)	t	.A	.A	5 853	.A	.A	9 440	16
	Gerbstoffe								
4921 10	Pflanzliche Gerbstoffauszüge; Tannine u.i. Salze, Ether, Ester u.a. Derivate	t	-	-	-	-	-	-	-
4921 90	Andere Gerbstoffe	t	.A	.A	23 375	.A	.A	49 730	10
4921	insgesamt	t	.A	.A	23 375	.A	.A	49 730	.
	Leder- und Pelzhilfsmittel 2)								
4922 10	Antimikrobielle Mittel sowie Schutzm. geg. tier. Schädli. f. Häute, Felle, Leder, Pelze	t	.A	.A	.A	.A	.A	.A	1
4922 40	Imprägnier- u. Zurichtmittel	t	.A	.A	7 856	.A	.A	40 547	22
4922 90	Sonst. Leder- u. Pelzhilfsmittel	t	.A	.A	.A	.A	.A	.A	15
4922	insgesamt	t	.A	.A	11 968	.A	.A	53 564	.
	Textilhilfsmittel 2)								
4923 10	Hilfs- u. Veredlungsmittel f. Fasern und Garne	t	8 801	7 561	7 418	37 386	34 237	33 324	20
4923 30	Vorbehandlungsmittel	t	2 924	2 490	2 428	11 401	10 626	9 678	12
4923 40	Färberei- und Druckereihilfsm.	t	12 680	10 745	10 583	69 087	57 173	67 397	19

1) Ohne Kautschukklebstoffe. - 2) Ohne grenzflächenaktive Stoffe und Zubereitungen.

9 Produktion nach Güterarten und Güterklassen - Deutschland

Melde-Nr.	Erzeugnis	Einheit	M e n g e			W e r t in 1000 DM			Anzahl der Betr.
			1992 1. Vj	1992 4. Vj	1993 1. Vj	1992 1. Vj	1992 4. Vj	1993 1. Vj	
4923 50	Ausrüstungsmittel, griffgeb. Mittel, Phobiermittel, anti-mikrobiell wirksame Mittel	t	.A	.A	19 524	.A	.A	93 193	32
4923 60	Universell einsetzbare Hilfsm. für die Textilindustrie	t	.A	.A	2 892	.A	.A	22 918	18
4923 80	Hilfsmittel f.d. chem.Reinigung	t	7 135	7 062	6 267	38 430	41 114	33 562	12
4923	insgesamt	t	58 752	49 647	49 112	289 817	250 835	260 072	.
4924 00	Papierhilfsmittel 1)	t	.A	.A	20 188	.A	.A	35 857	18
	Org. grenzfl.aktive Stoffe und Zubereit., ber. a. 100 vH Aktivsub.								
	Org. grenzfl.aktive Stoffe für die Herstellung von								
4927 11	Ledern u. Pelzen	t *	3 413	.A	4 319	.A	.A	.A	.
	darunter zum Absatz bestimmt	t	.A	.A	.A	.A	.A	.A	13
4927 14	Textilien	t *	.A	.A	4 680	.A	.A	.	.
	darunter zum Absatz bestimmt	t	.A	.A	4 149	.A	.A	21 254	21
4927 16	Wasch-, Spül- u. Reinigungs-Mitteln der Güterkl. 4965	t *	115 722	101 868	103 508
	darunter zum Absatz bestimmt	t	.A	.A	83 523	.A	.A	192 292	19
4927 18	Papier u.a.	t *	.A	35 458	36 843	.A	.A	.	.
	darunter zum Absatz bestimmt	t	.A	.A	.A	.A	.A	.A	13
	Org. grenzfl.aktive Zubereit. für die Herstellung von								
4927 51	Ledern u. Pelzen	t	9 734	8 075	8 132	39 065	33 931	33 525	16
4927 54	Textilien	t	.A	.A	12 531	.A	.A	61 949	28
4927 56	Wasch-, Spül- u. Reinigungs-mitteln der Güterklasse 4965	t	8 645	.A	7 590	43 777	.A	38 650	12
4927 58	Papier u.a.	t	.A	.A	6 904	.A	.A	38 768	18
4927	insgesamt	t	173 582	148 846	151 828	560 073	488 591	501 592	.
4931 00	Zubereit. Additives f. Miner.öle	t	.A	.A	22 652	.A	.A	88 910	13
4932 00	Schmierfette mit einem Mineral-ölgehalt unter 70 vH	t	.A	.A	2 410	.A	.A	26 081	21
	Industriereiniger; Schleif- u. Polierpasten								
4933 11	Wasserenthärtungsmittel	t	.A	.A	39 712	.A	.A	46 576	18
4933 12	Reinigungs- u. Entfettungsmittel für technische Zwecke	t	19 308	16 523	18 902	52 179	43 577	47 530	60
4933 13	Reinigungs- u. Desinfektionsmittel für die Ernährungs-wirtschaft	t	24 737	.A	27 603	60 736	.A	67 581	21
4933 15	Phosphatierungs- u. Passivierungsmittel	t	.A	.A	5 832	.A	.A	13 779	16
4933 17	Rostlösemittel	t	324	240	329	1 280	885	1 270	13
4933 19	Sonst. Industriereiniger	t	12 885	.A	16 260	46 946	.A	55 308	38
4933 50	Schleifpasten, -emulsionen, Polierpasten	t	.A	.A	5 162	.A	.A	11 051	14
4933	insgesamt	t	98 758	115 129	113 800	228 532	233 056	243 095	.
	Flotations- u. Gießereihilfsmittel								
4934 20	Flotationsmittel	t	.A	.A	228	.A	.A	1 044	4
4934 51	Kernbindemittel	t	.A	.A	28 330	.A	.A	46 814	10
4934 90	Sonst. Gießereihilfsmittel	t	.A	.A	86 924	.A	.A	90 758	22
4934	insgesamt	t	136 252	114 477	115 482	170 771	132 729	138 616	.
4935 00	Rostschutzmittel	t	.A	.A	1 938	.A	.A	9 053	20
4936 00	Zusammengesetzte Katalysatoren	t	.A	.A	5 939	.A	.A	162 024	22
4937 00	Fein- u. Laborchemikalien	t	1 770	1 928	1 892	205 566	202 098	205 553	27
4938 00	Kautschukhilfsmittel (ohne Konservierungsmittel)	t	.A	.A	9 621	.A	.A	41 746	16
4939 00	Sonstige Hilfsmittel	t	99 081	95 650	97 157	520 717	475 009	470 489	110
	Bitumen-Dach- und -Dichtungsmaterialien								
	Bitumen-Dach- und -Dichtungsbahnen aus								
4941 11	Rohdachpappe	1000 m2	7 508	.A	8 814	11 984	.A	11 996	17
4941 15	Glasvlies	1000 m2	7 571	9 705	6 696	14 123	19 058	12 760	24
4941 17	Schweiß- u. Aufschmelzbahnen ab 4 mm Dicke	1000 m2	9 661	13 182	10 414	39 805	58 230	42 996	25
4941 18	Polymerbitumenbahnen	1000 m2	10 774	14 758	11 320	75 600	105 578	76 985	24
4941 90	Sonst. Bitumen-Dach- und -Dichtungsmaterialien	1000 m2	9 946	.A	8 121	37 442	.A	33 088	27
4941	insgesamt	1000 m2	45 460	57 486	45 365	178 954	238 683	177 825	.
	Bautenschutzmittel und verwandte Erzeugnisse								
4942 12	Betonzusatzmittel u.ä.	t	.A	.A	42 687	.A	.A	57 951	32
4942 14	Entschalungsmittel	t	.A	.A	1 656	.A	.A	3 907	15
4942 17	Bitumenhaltige Anstrichmittel	t	13 796	13 047	13 158	23 657	20 459	21 985	23
4942 21	Fugendichtungsmassen auf Kunststoffbasis	t	.A	.A	15 876	.A	.A	146 458	26
	Spachtel- u. Vergußmassen, Abdichtungskitte u. Dichtungsbänder								
4942 23	auf Bitumenbasis	t	4 056	5 918	3 306	9 889	14 097	8 198	13

1) Ohne grenzflächenaktive Stoffe und Zubereitungen.

9 Produktion nach Güterarten und Güterklassen - Deutschland

Melde- Nr.	Erzeugnis	Einheit	M e n g e			W e r t in 1000 DM			Anzahl der Betr.
			1992 1. Vj	1992 4. Vj	1993 1. Vj	1992 1. Vj	1992 4. Vj	1993 1. Vj	
4942 25	auf Kunststoffbasis	t	.A	.A	6 379	.A	.A	42 721	27
4942 27	mineralisch	t	34 097	32 104	33 494	35 354	36 074	35 745	19
4942 31	Schutzbeschichtungen für mine- ralischen Untergrund, öl- u. chemikalienresistent	t	6 978	6 609	5 788	57 410	54 488	39 450	16
4942 35	Imprägniermittel	t	.A	.A	650	.A	.A	4 067	14
4942 39	Sonst. Bautenschutzmittel	t	.A	.A	20 503	.A	.A	67 236	34
4942 40	Holzschutzmittel	t	7 579	.A	6 258	46 081	.A	38 962	18
4942 70	Feuerschutzmittel f. Baustoffe	t	1 349	872	913	9 588	6 647	6 782	6
4942	insgesamt	t	149 312	150 496	150 668	488 637	489 688	473 462	.
4945 00	Isoliermassen für die Elektro- industrie	t	.A	.A	2 329	.A	.A	7 941	7
4947 00	Gemische u. Ladungen f. Feuer- löschgeräte, -granaten u. -bomben (Feuerlöschmittel)	t	.A	.A	3 132	.A	.A	5 268	6
	Fotochemische Erzeugnisse								
	Lichtempfindl. Platten und Filme, nicht belichtet								
4952 41	Druckplatten	m2	.A	.A	3 991 277	.A	.A	58 729	4
4952 49	Andere	m2	13 538 107	11 040 465	10 431 806	258 882	218 971	226 407	12
4952 60	Lichtempfindl. Fotopapiere, Papppen u. Spinnstoffe, nicht belichtet	m2	.A	.A	88 907 622	.A	.A	246 189	7
4952 70	Entwickler	t	15 931	24 130	20 225	23 687	27 270	24 568	6
4952 80	Fixiersalz	t	9 289	9 541	9 133	19 098	17 955	17 141	5
4952 90	Sonst. fotochem. Hilfsmittel	31 479	36 215	35 233	15
4952	insgesamt	684 038	.A	608 267	.
4953 00	Vorbeschichtete (sensibilisierte) Druckformen, nicht belichtetA	.A	180 302	8
4955 00	Unbespielte Magnettonbänder u. -filme u.a. -magnetogramm- trägerA	375 937	352 846	11
	Seifen, Wasch- u. Reinigungs- mittel								
4961 10	Feinseifen, Medizinalseifen	t	.A	.A	16 460	.A	.A	77 480	29
4961 20	Haushaltskernseifen	t	697	542	758	2 066	1 841	2 654	8
4961 31	Rasierseifen	t	290	181	186	3 553	1 791	2 117	6
4961 51	Schmierseifen	t	.A	3 946	3 031	.A	13 234	9 588	22
4961 55	Flüssige Seifen	t	3 168	.A	2 706	18 178	.A	15 751	40
4961 70	Seifenfloeken, -späne, -nadeln	t	1 869	1 348	1 315	2 875	2 223	2 308	8
4961 80	Industrieseifen	t	2 176	1 856	2 460	5 197	4 418	5 420	9
4961 90	Sonst. Seifen	t	282	348	273	1 057	1 309	1 189	6
4961	insgesamt	t	28 617	28 840	27 189	124 372	125 740	116 507	.
	Wasch-, Spül- und Reing.mittel								
	Voll- u. Hauptwaschmittel								
4965 11	pulverförmig	t	.A	155 594	151 527	.A	549 301	556 227	27
4965 15	flüssig	t	.A	7 068	6 890	.A	26 333	18 564	16
	Spezial- u. Feinwaschmittel								
4965 31	pulverförmig	t	.A	.A	22 463	.A	.A	100 011	18
4965 35	flüssig	t	4 187	3 450	4 398	18 100	16 396	21 655	25
	Waschhilfsmittel								
	Wäscheweichspülmittel								
4965 42	Konzentrate	t	.A	.A	41 032	.A	.A	113 413	28
4965 44	andere	t	19 719	11 143	11 702	19 581	13 953	14 457	17
4965 48	Stärken und Steifen	t	.A	.A	995	.A	.A	3 421	13
4965 49	Sonst. Waschhilfsmittel	t	12 109	9 847	10 717	39 626	34 531	33 538	23
	Geschirrspülmittel								
4965 52	Handgeschirrspülmittel	t	41 907	33 647	35 461	71 335	67 952	72 816	52
	Maschinengeschirrspülmittel								
	Reiniger								
4965 53	pulverförmig	t	.A	.A	22 652	.A	.A	58 125	21
4965 55	flüssig	t	7 873	7 522	8 713	22 372	20 967	22 121	15
4965 56	Klarspüler	t	.A	.A	.A	.A	.A	.A	13
4965 58	Regeneriersalz	t	.A	.A	.A	.A	.A	.A	1
	Andere Haushaltsreinigungsmittel auf der Basis grenzflächen- aktiver Stoffe								
4965 61	flüssig	t	29 843	27 564	30 211	75 915	66 528	82 766	57
4965 69	andere	t	.A	.A	3 588	.A	.A	6 688	12
4965 70	Scheuermittel	t	.A	.A	3 724	.A	.A	7 661	20
4965 90	Handreinigungsmittel	t	.A	.A	9 787	.A	.A	19 192	27
4965	insgesamt	t	385 593	353 050	366 314	1 091 259	1 082 753	1 138 362	.
	Alkoholische Duft- u. Hygiene- wässer (ohne ätherische Öle u. Riechstoffe)								
4971 10	Kölnisch-, Lavendel- u. a. Duftwässer	t	.A	940	781	.A	84 327	75 238	33
4971 51	Gesichtswässer	t	.A	.A	845	.A	.A	22 805	33
4971 55	Rasierwässer	t	.A	.A	794	.A	.A	51 298	37
4971	insgesamt	t	2 252	2 356	2 420	156 077	159 196	149 341	.
4972 00	Parfüms, flüssig oder fest	t	.A	.A	289	.A	.A	72 749	15
4973 10	Hautpflegemittel Sonnenschutzmittel	t	.A	462	2 609	.A	20 799	125 938	36

9 Produktion nach Güterarten und Güterklassen - Deutschland

Melde-Nr.	Erzeugnis	Einheit	M e n g e			W e r t i n 1000 DM			Anzahl der Betr.
			1992 1. Vj	1992 4. Vj	1993 1. Vj	1992 1. Vj	1992 4. Vj	1993 1. Vj	
4973 91	Sonst. Hautpflegemittel	t	9 751	9 200	9 774	317 698	287 947	300 105	98
4973 99	cremeformig	t	8 694	8 048	8 229	194 039	153 021	182 091	65
4973	andere	t							
	insgesamt	t	20 930	17 710	20 611	619 602	461 767	608 134	.
4974 00	Puder (ohne medizinische)	t	.A	.A	325	.A	.A	17 184	17
4975 10	Zahn- und Mundpflegemittel	t	.A	.A	12 384	.A	.A	198 467	28
4975 90	Zahnpasten, -seifen, -pulver	t	.A	.A	4 413	.A	.A	78 193	25
4975	Sonst. Zahn- und Mundpflegem.	t	.A	17 426	16 797	.A	271 330	276 660	.
4976 10	Haarpflegemittel	t	830	733	1 116	19 746	15 698	26 148	34
	Kopf- u. Haarwässer	t							
	Haarwaschmittel	t							
4976 21	flüssig	t	25 239	22 636	24 313	206 780	176 512	200 175	83
4976 29	andere	t	.A	.A	210	.A	.A	3 935	14
4976 41	Haarsprays	t	.A	.A	12 440	.A	.A	196 815	30
4976 45	Haar- u. Schaumfestiger,	t							
	Fönlotion	t	4 770	3 485	3 834	79 511	60 759	70 178	42
4976 70	Haarfarben, -bleichmittel,	t	.A	.A	3 417	.A	.A	151 768	13
	-tönungen	t	.A	.A	1 317	.A	.A	56 406	14
4976 91	Dauerwellmittel	t	.A	.A	5 721	.A	.A	138 773	35
4976 99	Fixier- u. sonst. Haarpflege-	t	.A	.A	52 369	887 233	742 132	844 198	.
4976	mittel	t	54 952	47 112					
	insgesamt	t							
4977 10	Schönheitspflegemittel	t	.A	.A	326	.A	.A	56 392	20
4977 91	Lippenpflegemittel	t	.A	.A	370	.A	.A	30 730	24
4977 95	Nagelpflegemittel	t	.A	.A	253	.A	.A	38 325	18
4977	Augenpflegemittel	t	1 061	877	949	154 514	131 020	125 447	.
	insgesamt	t							
4978 11	Badezusatzmittel	t	20 827	20 087	19 242	86 786	93 439	81 225	83
4978 15	Schaum- u. Cremebäder	t	.A	12 684	13 661	.A	104 909	112 817	58
4978 90	Duschbäder	t	.A	4 854	5 837	.A	23 162	35 448	35
4978	Sonst. Badezusatzmittel	t	40 367	37 625	38 740	221 904	221 510	229 490	.
	insgesamt	t							
4979 10	Andere Körperpflegemittel	157 085	128 709	139 118	57
	Desodorantien für die Körper-	.							
	pflege	.							
4979 50	Rasiercremes, auch in Aerosol-	t	.A	.A	1 374	.A	.A	17 141	17
	form	t							
4979 90	Sonst. KörperpflegemittelA	.A	26 108	37
4979	insgesamt	209 707	173 160	182 367	.
	insgesamt	.							
4981 10	Selbstklebebänder (ohne gummier-A	102 070	128 218	15
	tes u. ä. Papier)	.							
	mit Kunststofffolien als	.							
	TrägermaterialA	.A	104 158	17
4981 90	mit sonst. TrägermaterialA	.A	232 376	.
4981	insgesamtA	.A		
	insgesamt	.							
4985 12	Bleistifte u. chemischer Büro-	1000 Gros	465	391	463	17 771	15 471	18 671	5
	bedarf								
4985 13	Stifte mit festem Schutzmantel	1000 Gros	381	282	303	16 803	13 713	15 089	4
4985 14	Bleistifte	1000 Gros							
	andere	1000 Gros	1 097	868	891	6 378	4 148	5 575	5
4985 17	Minen für Blei-, Farb- und	1000 Gros	98	66	77	3 547	2 669	2 789	6
	Kopierstifte	1000 Gros							
	Schreib-, Zeichenkreide u.	1000 Gros							
	-kohle u.ä.	1000 Gros							
4985 18	Radierer	t	246	230	251	2 834	2 416	2 763	4
4985 19	aus Kautschuk	t	635	527	442	6 956	5 148	6 623	5
	aus Kunststoff	t							
	Farbbänder	t							
	bis 220 mm breit	t							
	aus Gewebe	t							
4985 21	auf Spule	1000 St*	.A	.A	965
	darunter zum Absatz bestimmt	1000 St	.A	.A	965	.A	.A	5 484	5
4985 23	in Kassette	1000 St*	.A	.A	5 762
	darunter zum Absatz bestimmt	1000 St	.A	.A	5 762	.A	.A	27 876	7
4985 25	aus sonst. Material	1000 St*	5 033	3 234	4 249				
	darunter zum Absatz bestimmt	1000 St	5 033	3 234	4 249	17 279	13 208	15 533	6
4985 26	Farbtücher mehr als 220 mm br.	m2 *	709 514	535 931	577 081
	darunter zum Absatz bestimmt	m2	709 514	535 931	577 081
4985 41	Korrekturbänder	1000 St	130	100	107	3 999	3 071	3 296	5
	darunter zum Absatz bestimmt	1000 St*	.A	.A	.A
4985 61	Kohlepapier für mehrmalige	1000 St	.A	.A	.A	.A	.A	.A	1
	Benutzung	t	.A	.A	62 922	.A	.A	1 388	3
4985 63	Einmalkohlepapier	t	1 499	1 073	1 064	5 490	3 589	3 434	4
4985 65	Handdurchschreibepapier	t	120	60	93	2 743	1 298	1 987	4
4985 67	Spirit-Carbon	t	.A	.A	.A	.A	.A	.A	2
4985 80	Tinten; Farben f. Stempelkissen	t	.A	314	444	.A	7 490	10 268	7
	u. Vervielfältigungsapparate	t							
4985 91	Präparierte Durchschreibepa-	t	.A	.A	88 337	.A	.A	241 442	10
	papiere	t							
4985 99	Sonst. chem. BürobbedarfA	26 311	28 895	11
4985	insgesamt	439 397	355 578	391 420	.
	insgesamt	.							
4991 21	Putz- u. Pflegemittel	t	491	.A	454	11 497	.A	10 152	10
	Schuhpflegemittel	t							
	Schuhcreme	t							

9 Produktion nach Güterarten und Güterklassen - Deutschland

Melde-Nr.	Erzeugnis	Einheit	M e n g e			W e r t in 1000 DM			Anzahl der Betr.
			1992 1. Vj	1992 4. Vj	1993 1. Vj	1992 1. Vj	1992 4. Vj	1993 1. Vj	
4991 29	Andere Schuhpflegemittel	t	995	1 438	1 103	26 410	33 377	28 169	6
4991 31	Lederputz- u. -pflegemittel	t	799	926	774	6 516	6 800	6 114	11
4991 40	Fußbodenreinigungsmittel	t	.A	.A	10 226	.A	.A	39 132	28
	Fußbodenpflegemittel								
4991 51	Bohnerwachs	t	.A	.A	598	.A	.A	2 804	23
4991 55	Selbstglänzende Fußboden- pflegemittel	t	.A	.A	6 941	.A	.A	31 664	33
4991 59	Andere Fußbodenpflegemittel	t	1 938	1 379	1 657	6 484	4 771	5 237	16
4991 60	Möbelpflegemittel	t	432	.A	531	3 507	.A	3 511	21
	Autopflegemittel								
4991 71	Autowaschmittel	t	.A	.A	2 358	.A	.A	7 727	21
4991 73	Autolackpflegemittel	t	3 941	.A	2 543	18 653	.A	16 120	18
4991 75	Autochrompflegemittel	t	78	51	67	850	424	869	5
4991 77	Defroster u. Antibeschlagmittel	t	.A	.A	3 985	.A	.A	6 964	12
4991 79	Sonst. Autopflegemittel	t	.A	.A	2 039	.A	.A	15 075	19
	Fenster-, Herdputzmittel, Rohr- und WC-Reiniger								
4991 81	Fensterputzmittel	t	5 804	5 279	4 650	15 825	16 713	13 178	36
4991 84	Herdputzmittel	t	544	.A	489	6 375	.A	6 116	12
4991 87	Rohr- u. WC-Reiniger	t	18 510	18 657	17 483	69 995	70 548	69 116	42
4991 90	Sonst. Putz- u. Pflegemittel	t	19 946	18 005	18 445	78 859	62 202	70 042	39
4991	insgesamt	t	79 806	72 403	74 343	347 729	320 410	331 990	.
4993 11	Konservierungsmittel	t	606	.A	803	5 415	.A	7 314	13
4993 80	für Lebensmittel	t	.A	2 898	3 255	.A	23 175	27 665	14
4993	für sonst. Zwecke	t	.A	.A	4 058	.A	.A	34 979	.
4993	insgesamt	t							
4994 00	Künstlicher Süßstoff	t	.A	.A	591	.A	.A	20 737	5
	Pulver, Sprengstoffe, pyrotechni- sche Erzeugnisse								
4996 10	Pulver u. Sprengstoffe	t	.A	.A	18 004	.A	.A	46 493	11
4996 40	Pyrotechnische Erzeugnisse	t	6 079	.A	5 548	39 068	.A	34 469	14
4996 70	Zünder, Zündschnüre und SprengkapselnA	.A	41 035	5
4996	insgesamt	132 969	177 258	121 997	.
4997 30	Zündhölzer u. a. Zündwaren Zündhölzer 1)	Kiste	.A	.A	.A	.A	.A	.A	2
4997 91	Andere Zündwaren Flüssige Brennstoffe und Flüssiggas in Nachfüllpack. f. Feuerzeuge od. AnzündlerA	.A	.A	1
4997 95	Sonst. ZündwarenA	.A	12 799	8
4997	insgesamtA	.A	14 012	.
4999 11	Sonst. chemische Erzeugnisse	t	19 702	24 256	22 378	92 205	124 547	105 981	30
4999 30	Kerzen aller Art	t	3 190	2 820	3 276	14 799	12 902	15 783	9
4999 60	Modelliermassen Zubereitungen zum Parfümieren od. Desodorieren von Räumen, auch Duft. zuber. Räucherz.A	.A	7 570	14
4999 91	Sonst. chem. ErzeugnisseA	.A	499 710	106
4999	insgesamt	670 562	663 252	629 044	.
4095 00	Veredlungsarbeiten von Erzeugn. dieser Gütergruppe Eigenveredlung (Veredlungsarbeit. für eigene Rechnung)	385 085	318 613	365 338	43
4096 00	Lohnveredlung (Veredlungsarbeit. für fremde Rechnung)	65 559	62 119	60 484	27
	Büromaschinen; Datenverarbei- tungsgeräte u. -einrichtungen								
5011 20	Schreibmaschinen u. Textverarbei- tungsmaschinen elektronisch 2)	t St							4
5011 60	Schreibautomaten u. Textverar- beitungsmaschinen, elektrische, elektromechanische u. mecha- nische Schreibmaschinen, sonst. Schreibmaschinen 3)	t St	.A .A	.A .A	908 105 964	.A .A	.A .A	45 950 9 554	3 7
5011 09	Zubehör, Einzel- u. Ersatzteile	t	.A	.A	243	.A	.A	55 504	.
5011	insgesamtA	.A		.
5014 10	Rechenmaschinen, Abrechnungsmaschi- nen u. Registrierkassen Ein-, Zwei-, Drei- u. Vierspezies- rechenmaschinen, Datenerfassungs- geräte auf Addiermaschinenbasis, elektronische Tisch- u. Taschen- rechner, Mehrzweck-Abrechnungs- maschinen, Fakturier-, Buchungs- maschinen, Abrechnungsmaschinen zur Datenverarbeitung, Regi- strierkassen mit Rechenwerk u. andere Rechenmaschinen	t St	130 117 152	163 113 264	161 284 952	13 855 12 731	13 872 .A	13 506 19 856	6 6
5014 09	Zubehör, Einzel- u. Ersatzteile	t	711	.A	781	26 586	.A	33 362	.
5014	insgesamt

1) Kiste mit etwa 500 000 Hölzern. -2) In Meldenummer 5011 60 enthalten. - 3) Enthält auch die Meldenummer 5011 20.

StBA, FS4, R 3.1

9 Produktion nach Güterarten und Güterklassen - Deutschland

Melde-Nr.	Erzeugnis	Einheit	M e n g e			W e r t in 1000 DM			Anzahl der Betr.
			1992 1. Vj	1992 4. Vj	1993 1. Vj	1992 1. Vj	1992 4. Vj	1993 1. Vj	
5017 10	Vervielfältigungs- u. Lichtpaus- maschinen (ohne Fotokopierapparate)	t	-	-	-	-	-	-	-
5017 40	Vervielfältigungsmaschinen	St	-	-	-	-	-	-	-
5017 08	Lichtpausmaschinen u. -automaten	t	166	140	33	-	-	-	-
5017	Zubehör, Einzel- u. Ersatzteile	St	1 062	1 760	122 907	10 584	10 227	10 248	4
5017	insgesamt	t	115	150	128	7 490	9 530	9 068	6
5018 10	Andere Büromaschinen (ohne elek- trische Diktiergeräte)	18 074	19 757	19 316	.
5018 30	Adressier- u. Adressenpräge- maschinen (auch Kreditkartenpräge- u. Ausweisprägemaschinen)	t	.A	.A	26	.A	.A	6 300	5
5018 50	Postbearbeitungsmaschinen (Brieföffnungs-, Brieffalz-, Briefsortier-, Kuvertier-, Frankiermaschinen u.ä.)	St	.A	.A	3 214	.A	.A	6 300	5
5018 80	Geldsortier-, Geldzähl- u. Geldeinwickelmaschinen	t	.A	.A	214	.A	.A	63 008	6
5018 08	Sonstige Büromaschinen	St	.A	.A	5 657	.A	.A	6 701	4
5018	Zubehör, Einzel- u. Ersatzteile	t	3 948	2 952	2 092	9 811	13 364	6 701	4
5018	insgesamt	St	.A	.A	1 276	.A	.A	38 752	16
5051 11	Geräte u. Einrichtungen für die Datenverarbeitung der digitalen Technik	t	.A	.A	58 335	.A	.A	8 797	12
5051 17	Kompakteinheiten (zumindest be- stehend aus einer Zentralein- heit, einem Eingabe- u. einem Ausgabegerät, in einem Ge- häuse zusammengefaßt)	St	.A	.A	166	.A	.A	123 558	.
5051 21	mit einer Speicherkapazität bis 512 Kilobyte	St	.A	.A	61 882	.A	.A	118 577	28
5051 23	mit einer Speicherkapazität über 512 Kilobyte	St	237 151	72 748	63 250	162 014	110 405	127 634	24
5051 25	nicht in einem Gehäuse zusam- mengefaßte Zentral- u. peri- phäre Einheiten	St	237 151	72 748	63 250	162 014	110 405	127 634	24
5051 27	Zentraleinheiten u. Prozessoren mit einer Speicherkapazität bis 512 Kilobyte	St	9 405	7 552	6 387	37 859	14 950	13 760	13
5051 31	mit einer Speicherkapazität über 512 Kilobyte bis 1 Megabyte	St	.A	7 306	7 403	.A	160 587	202 715	6
5051 37	mit einer Speicherkapazität über 1 bis 4 Megabyte	St	25 511	18 692	23 978	239 568	140 728	157 082	9
5051 51	mit einer Speicherkapazität über 4 Megabyte	St	.A	.A	56 582	.A	.A	566 328	10
5051 52	Speichereinheiten	St	.A	.A	56 582	.A	.A	566 328	10
5051 53	Magnetplatten- u. Bandspeicher- einheiten	St	.A	24 477	28 320	.A	130 317	144 236	8
5051 55	Sonstige Speichereinheiten	St	6 814	7 740	3 808	296 715	610 665	174 542	8
5051 56	Ein- u./od. Ausgabegeräte	St	473 388	250 432	278 970	43 397	28 004	24 792	20
5051 57	Tastaturen	St	104 544	81 705	93 153	130 526	97 919	115 696	18
5051 58	Bildschirme	St	133 642	122 513	81 212	149 036	115 155	97 198	23
5051 59	Drucker u. Plotter	St	.A	.A	8 108	.A	.A	16 582	12
5051 60	Betriebs- u. Zeitdatenerfas- sungsgeräte	St	.A	.A	8 108	.A	.A	16 582	12
5051 61	Optische Beleg-, OCR- u. andere optische Lesegeräte, Magnet- u. Chipkarten-Lesegeräte	St	3 005	2 531	2 737	27 348	28 639	23 097	6
5051 62	Sonstige Ein- u. Ausgabege- räte der digitalen Technik	St	22 697	14 845	13 309	89 324	104 549	64 612	28
5051	insgesamt	St	1 180 471	761 588	729 099	2 353 482	2 196 773	1 846 851	.
5059 00	Sonstiger Techniken z.B. Analog-, Hybridrechner	St	.A	.A	71 445	.A	.A	12 013	5
5050 07	Leiterplatten für Datenver- arbeitungsgeräte	t	.A	.A	564
5050 09	darunter zum Absatz bestimmt	St	.A	.A	8 412 497
5050	Sonstige Zubehör-, Einzel- u. Ersatzteile	t	.A	.A	553	.A	.A	464 432	36
5060 00	insgesamt	St	.A	.A	8 334 648	.A	.A	420 626	91
5092 00	Standardsoftware	986 043	984 445	885 058	.
5095 00	Reparaturen (einschl. Wartung)A	.A	77 905	21
5096 00	EigenveredlungA	.A	83 266	50
5097 00	LohnveredlungA	.A	.A	2
5097 00	MontagenA	.A	.A	9

9 Produktion nach Güterarten und Güterklassen - Deutschland

Melde-Nr.	Erzeugnis	Einheit	M e n g e			W e r t in 1000 DM			Anzahl der Betr. 1993 1. Vj
			1992 1. Vj	1992 4. Vj	1993 1. Vj	1992 1. Vj	1992 4. Vj	1993 1. Vj	
Feinkeramische Erzeugnisse									
Geschirr, Haushaltsgeräte, Toilettegegenstände aus Porzellan (auch aus Halbporzellan)									
5111 10	undekoriert (weißware) 1)	t	24 371	21 951	23 351	160 081	139 568	153 120	59
5111 50	dekoriert (gemalt) 2)	240 523	234 897	216 156	61
5111	insgesamt	400 604	374 465	369 276	.
Figuren, Phantasie-, Einrichtungs-, Schmuck- u. Ziergegenstände aus Porzellan (auch aus Halbporzellan)									
5115 10	undekoriert 1)	t	.A	.	463	.A	.A	5 157	16
5115 50	dekoriert 2)A	.A	24 518	19
5115	insgesamt	31 302	29 599	29 675	.
5121 00	Künstliche Zähne aus keramischen Stoffen (auch mit Stiften aus Metall)	kg 1000 St	.A .A	.A .A	.A .A	.A .A	.A .A	.A .A	4
Geschirr, Haushaltsgeräte u. Toilettegegenstände aus Steingut bzw. steingutähnli. Material									
5131 10	undekoriert 1)	t	1 315	.A	1 081	9 090	.A	9 228	10
5131 50	dekoriert 2)	14 526	.A	11 144	10
5131	insgesamt	23 616	19 800	20 372	.
Geschirr, Haushaltsgeräte und Toilettegegenstände aus Feinsteinzeug, graublauem oder braunem Steinzeug									
5134 10	undekoriert 1)	t	.A	.A	2 111	.A	.A	16 164	14
5134 50	dekoriert 2)	3 488	3 792	3 996	9
5134	insgesamtA	.A	20 160	.
Figuren, Phantasie-, Einrichtungs-, Schmuck- u. Ziergegenstände aus Steingut bzw. steingutähnlichem Material									
5136 10	undekoriert 1)	t	.A	.A	508	.A	.A	17 551	9
5136 50	dekoriert 2)A	.A	12 666	6
5136	insgesamt	42 104	44 609	30 217	.
Figuren, Phantasie-, Einrichtungs-, Schmuck- u. Ziergegenstände aus Feinsteinzeug u. Steinzeug									
5137 20	undekoriert 1)	t	2 065	2 213	2 151	5 424	6 297	5 880	8
5137 60	dekoriert 2)	5 503	5 323	5 061	9
5137	insgesamt	10 927	11 620	10 941	.
5141 00	Geschirr, Haushaltsgeräte u. Toilettegegenstände aus Ton	t	.A	.A	340	.A	.A	2 235	4
5142 00	Tonwaren für den Gärtnerbedarf	t	39 931	33 842	46 352	41 068	37 042	47 555	15
5143 00	Figuren, Phantasie-, Einrichtungs-, Schmuck- u. Ziergegenstände aus Ton	t	.A	.A	4 166	.A	.A	18 390	8
5148 00	Sonstige Waren aus Ton	4 877	4 778	4 686	4
5151 00	Keramische Installationsgegenstände für sanitäre oder hygienische Zwecke	t	.A	.A	18 123	.A	.A	166 714	11
Isolatoren u. Isolierteile									
Isolatoren aus Porzellan, Steatit u.a. keramischen Stoffen									
5161 10	ohne Metallteile	t	946	804	856	7 185	6 214	6 765	7
5161 20	mit Metallteilen	t	.A	.A	3 919	.A	.A	34 886	6
Isolierteile aus keramischen Stoffen für elektrische Installation									
5161 92	Metalloxydhaltige u. gesinter-te Waren, mit einem Gehalt an Metalloxiden von mehr als 80 Gewichtshundertteilen (Berylliumoxid, Magnesiumoxid u.a.)	t	118	101	93	10 420	10 826	10 654	5
5161 99	aus sonstigen keramischen Stoffen	t	.A	.A	4 001	.A	.A	50 513	20
5161	insgesamt	t	9 401	8 302	8 869	109 090	94 372	102 818	.
5165 00	Erzeugnisse aus feinkeramischen Stoffen für chemische u.a. technische Zwecke	t	.A	.A	5 195	.A	.A	67 003	24

1) Einschl. der für die Dekorierung im gleichen Unternehmen bestimmten Erzeugnisse. - 2) Nur Wertsteigerung gegenüber undekorierter Ware.

9 Produktion nach Güterarten und Güterklassen - Deutschland

Melde-Nr.	Erzeugnis	Einheit	M e n g e			W e r t in 1000 DM			Anzahl der Betr.
			1992 1. Vj	1992 4. Vj	1993 1. Vj	1992 1. Vj	1992 4. Vj	1993 1. Vj	1993 1. Vj
5166 00	Oxidkeramik mit einem Gehalt an Metalloxiden über 90 vH	t	.A	.A	468	.A	.A	52 639	9
5171 21	Wand- und Bodenfliesen, Klinker aus feinkeramischen Stoffen	1000 m2	.A	.A	.A	.A	.A	.A	4
5171 25	Wand- u. Bodenfliesen, glasiert	1000 m2	.A	.A	5 279	.A	.A	96 949	8
5171 28	Mosaik mit Kantenlänge oder Durchmesser bis 7 cm	1000 m2	.A	.A	4 108	.A	.A	92 835	9
5171 50	andere	1000 m2	.A	.A	1 560	.A	.A	49 997	8
5171 70	Wand- u. Bodenfliesen, unglasiert	1000 m2	.A	.A	.A	.A	.A	.A	2
5171	Sonstige Fliesen oder Klinker aus feinkeramischen Stoffen	1000 m2	.A	.A	.A	.A	.A	.A	.
5171	insgesamt	1000 m2	12 060	11 341	11 561	254 485	249 436	258 428	.
5175 10	Kachelöfen und Ofenkacheln	t	1 248	1 271	1 002
5175 70	Transportable Kachelöfen u. -herde für alle Brennstoffe (auch für Gas oder Strombeheizung), kombinierte Kachelöfen und kombinierte Kachelherde, transportable Heizkamine und Kachelkamine	1000 St	15	16	11	22 658	23 854	17 149	5
5175	Ofenkacheln (verschiedenes Kachelzeug)	t	.A	.A	3 248	.A	.A	25 433	20
5175	insgesamt	1000 St	.A	.A	1 947	.A	.A	.	.
5181 00	Feinkeramische Massen (ohne Dentalporzellanmasse)	t *	.A	.A	9 082
5185 00	darunter zum Absatz bestimmt	t	.A	.A	9 082	.A	.A	6 206	4
5185 00	Feinkeramische Scherben u. Bruch	t *	.A	.A	1 926
5188 00	darunter zum Absatz bestimmt	t	.A	.A	1 926	.A	.A	204	4
5188 00	Sonstige feinkeramische (auch baukeramische) Erzeugnisse	t	56	.A	32	19 581	.A	21 080	11
5192 00	Reparaturen	-	-	-	-
5195 00	Eigenveredlung (Veredlungsarbeiten für eigene Rechnung) 3)	-	-	-	-
5196 00	Lohnveredlung (Veredlungsarbeiten für fremde Rechnung)A	.A	.A	2
<u>Glas und Glaswaren</u>									
5211 20	Flachglas (Hüttenerzeugung)	t *	.A	.A	2 608
5211 32	Fensterglas, ungefärbt oder gefärbt	1000 m2*	.A	.A	347
5211 34	darunter zum Absatz bestimmt	1000 m2	.A	.A	2 602	.A	.A	15 160	9
5211 37	Gußglas	t *	.A	.A	831
5211 38	Drähtglas, ungefärbt	1000 m2*	.A	.A	831
5211 39	darunter zum Absatz bestimmt	1000 m2	11 703	11 554	13 659	8 687	8 778	9 326	4
5211 40	anderes	1000 m2	707	702	831
5211 41	ungefärbt	t *	17 686	13 332	17 567
5211 42	darunter zum Absatz bestimmt	1000 m2*	1 651	1 217	1 620
5211 43	gefärbt	t	17 686	13 332	17 567	18 266	11 458	16 891	5
5211 44	darunter zum Absatz bestimmt	1000 m2*	1 651	1 217	1 620
5211 45	Floatglas (Spiegelglas), ungefärbt oder gefärbt	t *	.A	.A	.A	.A	.A	.A	9
5211 46	darunter zum Absatz bestimmt	1000 m2*	.A	.A	.A
5211 47	Spezial- u. sonstiges Flachglas	t	.A	.A	393 727
5211 48	darunter zum Absatz bestimmt	1000 m2	.A	.A	37 486	.A	.A	203 315	18
5211 49	insgesamt	t	298 896	328 486	339 859	298 022	295 700	298 707	11
5211	

9 Produktion nach Güterarten und Güterklassen - Deutschland

Melde-Nr.	Erzeugnis	Einheit	M e n g e			W e r t in 1000 DM			Anzahl der Betr.
			1992 1. Vj	1992 4. Vj	1993 1. Vj	1992 1. Vj	1992 4. Vj	1993 1. Vj	
	Hohlglas (Hüttenerzeugung)								
	Getränkeflaschen ab 150 cm3 Inhalt								
5221 11	grüne Flaschen	t	.A	.A	278 573				
5221 12	braune Flaschen	1000 St	.A	.A	799 010	.A	.A	153 423	12
5221 17	halbweiße u. weiße Flaschen	1000 St	.A	.A	172 653				
5221 20	Konservengläser	1000 St	.A	.A	612 431	.A	.A	99 537	14
5221 31	Medizin- u. Verpackungsglas	t	313 852	322 818	318 680				
5221 32	Medizinglas	1000 St	850 013	904 196	926 193	212 354	212 568	202 021	24
		t	.A	.A	126 846				
		1000 St	.A	.A	586 993	.A	.A	94 575	22
	Verpackungsflaschen u. -gläser für chemisch-technische Zwecke	t	.A	.A	.A				
5221 33	für kosmetische Zwecke	1000 St	.A	.A	.A	.A	.A	.A	2
5221 35	für pharmazeutische Zwecke	t	.A	.A	3 102				
5221 36	für Nahrungsmittel	1000 St	.A	.A	14 733	.A	.A	5 083	9
5221 38	für Getränke (ohne solche ab 150 cm3 Inhalt)	t	12 379	11 802	11 567				
		1000 St	114 155	115 960	112 498	27 481	26 119	26 267	9
		t	.A	.A	22 451				
		1000 St	.A	.A	239 209	.A	.A	35 926	10
		t	36 723	.A	31 451				
		1000 St	161 253	.A	144 244	32 642	.A	28 051	21
		t	.A	.A	17 915				
		1000 St	.A	.A	195 505	.A	.A	21 781	13
	Wirtschaftsglas u. Bleikristall								
	Wirtschaftsglas (ohne Kelchglas) unter 24 vH Bleioxidgehalt								
5221 41	maschinell gefertigt	t *	17 063	17 078	17 175				
5221 42	darunter zum Absatz bestimmt	t	17 063	17 078	17 175	68 630	69 910	70 205	13
5221 43	mundgeblasen	t *	.A	.A	641				
5221 44	darunter zum Absatz bestimmt	t	.A	.A	641	.A	.A	7 506	13
5221 45	manuell gepreßt	t *	.A	.A	.A				
5221 46	darunter zum Absatz bestimmt	t	.A	.A	.A	.A	.A	.A	2
5221 47	Kelchglas unter 24 vH Bleioxidgehalt								
5221 48	maschinell gefertigt	t *	.A	.A	4 523				
5221 49	darunter zum Absatz bestimmt	1000 St*	.A	.A	26 053				
5221 50	handgefertigt	t	.A	.A	4 523				
5221 51	darunter zum Absatz bestimmt	1000 St	.A	.A	26 053	.A	.A	53 257	6
5221 52		t *	.A	.A	725				
5221 53		1000 St*	.A	.A	1 156				
5221 54		t	800	1 015	725				
5221 55		1000 St	1 355	1 333	1 156	17 268	18 013	14 295	10
5221 56	Bleikristall (ohne Kelchglas) ab 24 vH Bleioxidgehalt								
5221 57	maschinell gefertigt	t *	.A	.A	.A				
5221 58	darunter zum Absatz bestimmt	t	3 944	3 412	3 144	33 580	34 092	32 002	7
5221 59	mundgeblasen	t *	.A	.A	325				
5221 60	darunter zum Absatz bestimmt	t	.A	.A	325	.A	.A	7 463	9
5221 61	manuell gepreßt	t *	.A	.A	1 302				
5221 62	darunter zum Absatz bestimmt	t	.A	.A	1 302	.A	.A	12 235	8
5221 63	Kelchglas ab 24 vH Bleioxidgehalt								
5221 64	maschinell gefertigt	t *	.A	.A	.A				
5221 65	darunter zum Absatz bestimmt	1000 St*	.A	.A	.A				
5221 66	handgefertigt	t	.A	.A	.A	.A	.A	.A	2
5221 67	darunter zum Absatz bestimmt	1000 St*	.A	.A	166				
5221 68		t	.A	.A	391				
5221 69		1000 St	.A	.A	166	.A	.A	7 796	4
5221 70	Hohlglas für Laboratorien u. Krankenpflege	t	.A	.A	978	.A	.A	17 092	6
5221 71	Bau- und sonstiges technisches Hohlglas	t *	.A	.A	14 792				
5221 72	darunter zum Absatz bestimmt	t	.A	.A	14 792	.A	.A	29 932	6
5221 73	Beleuchtungsglas								
5221 74	Elektrobeleuchtungsglas								
5221 75	unbearbeitet	t	.A	.A	1 133	.A	.A	6 488	3
5221 76	bearbeitet	t *	.A	.A	241				
5221 77	darunter zum Absatz bestimmt	t	.A	.A	241	.A	.A	1 314	4
5221 78	Sonstiges Beleuchtungsglas	t *	1 944	.A	1 803				
5221 79	darunter zum Absatz bestimmt	t	1 944	.A	1 803	11 817	.A	11 834	6
5221 80	Glaskolben	t *	.A	.A	.A				
5221 81	darunter zum Absatz bestimmt	t	52 184	33 190	29 070	186 558	137 979	110 603	7
5221 82	Glas in Stangen, Stäben, massiven Kugeln oder Röhren								
5221 83	Stangen u. Stäbe, massive Kugeln	t *	.A	.A	.A				
5221 84	darunter zum Absatz bestimmt	t	2 066	.A	1 197	7 538	.A	8 476	7
5221 85	Röhren	t *	.A	.A	.A				
5221 86	darunter zum Absatz bestimmt	t	20 700	18 320	18 930	76 462	71 886	77 742	11
5221 87	Sonstiges Hohlglas	t	.A	.A	841	.A	.A	4 695	3
5221 88	insgesamt	t	1 250 069	1 093 790	1 088 134	1 385 463	1 223 039	1 153 476	.
5221 89	
5231 11	Erzeugnisse der Glasbläserei								
5231 12	Glasinstrumente								
5231 13	Laboratoriumsgeräte	1000 St	8 455	6 806	7 430	36 323	36 389	33 438	20
5231 14	Wissenschaftlich-technische Thermometer (ohne Armaturen)	1000 St	340	.A	.A	3 653	.A	.A	2
5231 15	Sonstige Thermometer (auch Fieberthermometer)A	.A	9 752	11

9 Produktion nach Güterarten und Güterklassen - Deutschland

Melde-Nr.	Erzeugnis	Einheit	M e n g e			W e r t i n 1000 DM			Anzahl der Betr.
			1992 1. Vj	1992 4. Vj	1993 1. Vj	1992 1. Vj	1992 4. Vj	1993 1. Vj	1993 1. Vj
5231 19	Sonstige Glasinstrumente	.	-	-	-	5 102	5 594	4 342	6
	Glaswaren für die chemisch-pharmazeutische Industrie								
5231 51	Verpackungsgläser u. -fläschchen	1000 St	252 196	186 368	192 683	25 742	19 561	20 832	11
5231 52	Ampullen	1000 St	.A	.A	359 165	.A	.A	24 947	9
5231 54	Reagenz- u. Rundbogengläser	1000 St	.A	.A	34 558	.A	.A	1 847	6
5231 58	Sonstige Glaswaren für die chemisch-pharmazeutische Industrie	4 187	3 680	3 822	12
5231 91	Sonstige Erzeugnisse der GlasbläsereiA	.A	.A	13
5231	insgesamt	122 478	118 436	111 556	.
5234 60	LeuchtenbehängeA	.A	.A	2
5234 70	Reflexperlen (Ballotini)A	.A	.A	4
	Diamantine, Glasglimmer, Glasperlen und GlassteineA	.A	6 801	4
5234 80	Sonstige Glaskurzwaren sowie Erzeugnisse aus GlaskurzwarenA	.A	.A	4
5234	insgesamtA	.A	11 455	.
5235 00	Isolierflaschen und -gefäße (Innenbehälter aus Glas, Ummantelung aus beliebigen Materialien; z.B. Kunststoff)	1000 St	.A	.A	3 345	.A	.A	39 199	7
5237 00	Sonstiges verarbeitetes Glas	151 070	134 217	151 422	27
5239 00	Glasscherben und Glasbruch (auch Glasreststoffe) darunter zum Absatz bestimmt	t *	.A	.A	.A	321	513	.A	3
	Veredeltes Flachglas 1)								
	Sicherheitsglas, auch bearbeitet einschichtig								
5241 12	plan	t	15 474	15 958	15 374	71 476	72 524	71 584	26
		1000 m2	1 235	1 163	1 116				
5241 13	gebogen	t	37 673	29 152	27 753	202 456	160 937	153 265	7
		1000 m2	3 375	2 601	2 522				
5241 15	mehrschichtig	t	.A	.A	22 466	.A	.A	126 594	14
		1000 m2	.A	.A	1 533				
	Isolierglas (auch bearbeitet) ungefärbt								
5241 32	zweischichtig	t	92 174	116 401	95 039	301 239	382 447	302 165	116
		1000 m2	4 137	5 165	4 201				
5241 33	drei- u. mehrschichtig	t	3 788	.A	4 280	12 021	.A	11 379	26
		1000 m2	151	.A	156				
	gefärbt (auch reflektierend) zweischichtig	t	3 093	3 214	1 603	13 763	15 305	7 078	16
		1000 m2	138	145	72				
5241 36	drei- u. mehrschichtig	t	321	654	530	1 921	2 903	2 782	5
		1000 m2	16	34	29				
5241 51	Spiegelglas, belegt für Fahrzeugrückspiegel	1000 m2*	.A	.A	349	.A	.A	13 646	5
	darunter zum Absatz bestimmt	1000 m2	.A	.A	349				
5241 53	für andere Zwecke	1000 m2*	.A	.A	.A	.A	.A	50 564	24
	darunter zum Absatz bestimmt	1000 m2	2 366	1 956	2 280	54 191	47 374	135 004	67
5241 90	Sonstiges veredeltes Flachglas	143 730	136 095	135 004	67
5241	insgesamt	941 792	968 658	874 061	.
5245 50	Veredeltes Beleuchtungsglas 1)A	.A	486	3
5245 80	Sonstiges veredeltes HohlglasA	.A	77 789	24
5245	insgesamtA	.A	78 275	.
	Glaswolle und andere Glasfasern, Waren daraus								
	Nichttextile Glasfasern und Waren daraus								
5261 11	Matten, Rollfilze, Matratzen und Platten	t	.A	.A	42 443	.A	.A	174 309	8
5261 12	Vliese	t	764	961	806	4 762	6 519	5 665	4
5261 13	Andere nichttextile Glasfasern und Waren daraus	t	.A	.A	4 282	.A	.A	18 083	5
	Textile Glasfasern und Waren daraus								
5261 21	Glasfasern mit einer Länge von 3 mm bis 50 mm (Chopped strand)	t	.A	.A	.A	.A	.A	.A	1
5261 22	Glasseide und Waren daraus								
	Garne und Zwirne, Glas-seidenstränge (Rovings)	t	.A	.A	.A	.A	.A	.A	6
5261 23	Gewebe	t	.A	.A	4 327	.A	.A	48 727	21
5261 24	Matten, andere Glasseide und Waren daraus	t	2 507	2 274	2 441	12 485	10 796	11 013	6
5261 25	Stapelfasern und Waren daraus	t	10 079	8 464	9 039	72 876	63 247	65 746	11
5261 30	Optische Glasfasern, Lichtleitfasern	1000 m	-	-	.A	-	-	.A	1
5261	insgesamt	364 299	361 875	364 555	.
5292 00	Reparaturen an Glas u. GlaswarenA	.A	1 389	7

1) Als Produktionswert ist der Wert des bezogenen Rohglases zuzüglich des Veredlungswertes angegeben.

9 Produktion nach Güterarten und Güterklassen - Deutschland

Melde- Nr.	Erzeugnis	Einheit	M e n g e			W e r t in 1000 DM			Anzahl der Betr.
			1992 1. Vj	1992 4. Vj	1993 1. Vj	1992 1. Vj	1992 4. Vj	1993 1. Vj	1993 1. Vj
5296 70	Lohnveredlungsarbeiten (ohne	-	-	-	-
5296 90	Veredlung für eig. Rechnung im
	selbständigen Veredlungsbetr.)
	an Glasfaser
5296	an sonstigen ErzeugnissenA	.A	1 705	10
	dieser GütergruppeA	.A	1 705	.
	insgesamt
	Schnittholz, Sperrholz u. sonst.								
	bearbeitetes Holz								
	Stangen, Maste u. Pfähle, in der								
	Längsrichtung gesägt, ge-								
	schält oder ähnlich bearbeitet								
	(nicht imprägniert)								
5314 10	Telegraphenstangen u. Leitungs-	m3 *	9 944	5 146	4 723
	maste	1000 St*	42	24	21
	darunter zum Absatz bestimmt	m3	.A	.A	.A
		1000 St	.A	.A	.A	.A	.A	.A	2
5314 80	Pfähle, sonst. Stangen u.	1000 St*	.A	795	1 623	.A	.A	.A	.
	Maste (ohne Telegraphenstangen	1000 St	.A	.A	.A	.A	.A	.A	15
	u. Leitungsmaste)	1000 St*	.A	819	1 644	.A	.	.	.
5314	darunter zum Absatz bestimmt	1000 St	.A	238	389	.A	1 081	1 322	.
	insgesamt	1000 St	.A
	darunter zum Absatz bestimmt	1000 St	.A
5315 10	Schwellen (nicht imprägniert)	m3 *	.A	.A	.A
	aus Nadelholz	1000 St*	.A	.A	.A
	darunter zum Absatz bestimmt	m3	.A	.A	.A	.A	.A	.A	1
		1000 St	.A	.A	.A
5315 50	aus Laubholz	m3 *	.A	.A	.A
	darunter zum Absatz bestimmt	1000 St*	.A	.A	.A
		m3	.A	.A	.A
		1000 St	.A	.A	.A	.A	.A	.A	10
5315	insgesamt	m3 *	.A	.A	10 797
	darunter zum Absatz bestimmt	1000 St*	.A	.A	120
		m3	.A	.A	7 562
		1000 St	.A	.A	85	.A	.A	2 575	.
5316 10	Schnittholz 1)	m3 *	2 701 704	2 900 778	2 135 030
	aus Nadelholz	m3	2 399 387	2 654 461	1 906 608	725 107	830 219	577 294	969
	darunter zum Absatz bestimmt	m3	.A	166 627	75 132	.A	14 308	5 975	122
	darunter Lohnschnitt	m3 *	442 912	329 651	322 160
5316 50	aus Laubholz	m3	356 842	280 436	260 176	152 365	122 960	113 247	255
	darunter zum Absatz bestimmt	m3	.A	44 869	37 574	.A	3 951	3 175	38
	darunter Lohnschnitt	m3 *	3 144 616	3 230 429	2 457 190
5316	insgesamt	m3	2 756 229	2 934 897	2 166 784	877 472	953 179	690 541	.
	darunter zum Absatz bestimmt	m3	245 135	211 496	112 706	21 100	18 259	9 150	.
	darunter Lohnschnitt	m3
5318 50	Schwarten u. Spreißel, Rest-								
	stoffspäne u.ä.								
	Schwarten u. Spreißel, Abfall-	1000 m3*	.A	.A	386
	holzstücke	1000 m3	527	696	386	7 435	9 568	5 723	412
5318 60	darunter zum Absatz bestimmt								
	Holz zum Zerfasern, in Form von	t *	.A	.A	.A
	Plättchen oder Schnitzeln	t	305 319	376 583	300 436	16 333	19 823	15 327	212
	(Holzhackschnitzel)	t *	.A	.A	.A
5318 80	Säge-, Hobel-, Fräs-,	t	476 940	564 035	421 758	13 787	16 042	13 423	511
	Schäl-, Reststoff- u. sonst.	t *	.A	.A	.A
	Holzspäne	t	.	.	.	37 555	45 433	34 473	.
5318	darunter zum Absatz bestimmt
	insgesamt
5322 00	Hobelware (ohne Bodenbelag aus	m3	468 626	481 326	465 297	325 085	339 224	324 876	152
	Holz) z.B. Hobeldielen, Stab-	m3	.A	.A	230	.A	.A	48	4
	bretter, Fußleisten								
	darunter Lohnschnitt								
5325 00	Rauhspund	m3	.A	11 612	8 264	.A	4 171	2 981	26
5343 10	Stangen, Maste u. Pfähle (im-								
	prägniert)								
	Telegraphenstangen u. Leitungs-	m3	.A	.A	7 324
	maste	1000 St	.A	.A	30	.A	.A	5 211	7
5343 80	Pfähle, sonst. Stangen u.	1000 St	1 743	1 303	2 127	10 247	9 470	12 106	32
	Maste	1000 St	.A	.A	2 157	.A	.A	17 317	.
5343	insgesamt								
5345 10	Schwellen (imprägniert)	m3	.A	.A	1 657
	aus Nadelholz	1000 St	.A	.A	16	.A	.A	1 298	3
5345 50	aus Laubholz	m3	.A	.A	11 946
	darunter zum Absatz bestimmt	1000 St	.A	.A	122	.A	.A	7 241	6
5345	insgesamt	m3	.A	10 358	13 603
		1000 St	.A	109	137	.A	6 904	8 539	.
5349 00	Imprägnierte Hölzer sonst. Art	m3	8 358	9 569	6 938	3 961	4 827	4 312	18

1) Sägewerke mit einem Jahreseinschnitt ab 5000 m3 Rohholz.

9 Produktion nach Güterarten und Güterklassen - Deutschland

Melde-Nr.	Erzeugnis	Einheit	M e n g e			W e r t in 1000 DM			Anzahl der Betr.
			1992 1. Vj	1992 4. Vj	1993 1. Vj	1992 1. Vj	1992 4. Vj	1993 1. Vj	
	Furniere (einschl. Zigarren- u. Käsekistenbrettchen)								
	Schäl furniere								
5351 11	für Sperrholz	m3 *	.A	.A	62 581	.	.	13 599	11
	darunter zum Absatz bestimmt	m3	.A	.A	10 972	.A	.A	.	.
5351 15	nicht für Sperrholz	m3 *	.A	.A	9 986	.	.	8 081	7
	darunter zum Absatz bestimmt	m3	.A	.A	5 437	.A	.A	.	.
5351 50	Säge- u. Messerfurniere	m3 *	.A	.A	34 082	.	.	82 153	27
	darunter zum Absatz bestimmt	m3	38 876	31 567	33 735	92 498	73 296	11 303	7
	Lohnarbeit	m3	18 032	14 063	15 421	13 010	9 741	.	.
5351	insgesamt	m3 *	120 603	99 806	106 649	.	.	103 833	.
	darunter zum Absatz bestimmt	m3	58 932	.A	50 144	119 211	.A	11 359	.
	Lohnarbeit	m3	18 446	14 088	15 446	13 516	9 797	.	.
	Sperrholz								
5361 10	Furnierplatten	m3 *	.A	.A	26 789	.	.	61 629	23
	darunter zum Absatz bestimmt	m3	.A	.A	24 651	.A	.A	.	.
5361 20	Tischlerplatten	m3 *	68 334	53 351	63 040	.	.	55 230	16
	darunter zum Absatz bestimmt	m3	63 811	49 495	58 607	62 168	46 528	50 751	15
5361 80	Sonstiges Sperrholz	m3 *	.A	.A	23 288	.A	.A	.	.
5361	insgesamt	m3 *	.A	.A	113 117	.	.	167 610	.
	darunter zum Absatz bestimmt	m3	120 395	.A	106 546	192 537	.A	.	.
5363 00	Mittellagen	m3 *	.A	.A	.A
	darunter zum Absatz bestimmt	m3	6 704	4 710	4 925	3 781	2 475	2 578	8
5365 00	Preßholz	m3 *	.A	.A	3 558	.A	.A	10 026	6
	darunter zum Absatz bestimmt	m3	.A	.A	3 558	.A	.A	.	.
	Holzfasernplatten								
5371 21	Holzfasernhartplatten								
	nicht bearbeitet (auch bituminiert)	m3 *	102 265	86 016	89 386
5371 25	bearbeitet	m3 *	.A	41 498	69 018
5371 50	Holzfasernisolierplatten (auch bituminiert) nicht bearbeitet und bearbeitet	m3 *	.A	.A	.A
5371	insgesamt	m3 *	.A	.A	.A
	Holzspanplatten (auch aus verholzten Pflanzenteilen)								
5381 41	roh oder geschliffen 1)	m3 *	.A	.A	1 195 243	.	.	337 251	39
	darunter zum Absatz bestimmt	m3	1 124 498	1 088 177	1 146 984	358 647	321 002	.	.
5381 47	bearbeitet	m3 *	881 367	.A	874 081	.	.	520 535	41
	kunststoffbeschichtet	m3	.A	.A	816 525	.A	.A	.	.
5381 48	andere (furniert, lackiert)	m3 *	38 122	36 124	37 934	.	.	49 646	15
	darunter zum Absatz bestimmt	m3	.A	34 851	36 706	.A	46 144	.	.
5389 00	Sonstiges bearbeitetes Holz	t	.A	.A	.A	.A	.A	.A	1
	Veredlung von Erzeugnissen dieser Gütergruppe								
5395 00	Eigenveredlung	11 266	10 086	11 670	10
5396 00	Lohnveredlung	32 551	29 833	34 690	28
	Holzwaren								
	Bauelemente aus Holz								
5411 12	Türen (auch Türzargen)								
	Sperrtüren (Türblätter) für den Innenausbau	1000 St	1 778	1 631	1 687	219 545	221 385	219 546	173
5411 13	Türzargen für den Innenausbau	1000 St	.A	.A	987	.A	.A	108 131	37
5411 14	Türenfertigelemente mit Futter u. Bekleidung für den Innenausbau	1000 St	587	695	609	103 006	129 813	105 731	96
5411 16	Haustüren (Außentüren)	1000 St	27	36	28	41 354	61 149	44 959	127
5411 19	Sonstige Türen	1000 St	67	89	73	61 198	100 382	66 804	52
	Fenster u. Fenstertüren (auch verglast)								
5411 22	Fenster für den Hochbau	1000 St	881	1 113	901	439 213	638 030	453 137	372
5411 28	Fenstertüren	1000 St	43	77	46	40 084	74 484	44 201	164
5411 29	Sonstige Fenster	1000 St	6	10	7	3 962	5 302	3 609	15
5411 31	Fensterläden aus Holz	St	.A	.A	29 490	.A	.A	3 589	22
5411 35	Rolläden aus Holz	m2	.A	.A	35 957
	Bodenbelag aus Holz	St	.A	.A	34 637	.A	.A	1 440	9
5411 42	Mosaikparkett	1000 m2	862	908	906	21 635	22 968	22 920	27
5411 43	Stabparkett	1000 m2	384	426	396	17 883	19 789	18 312	27
5411 45	Parkettdecken u. sonst. Fertigparketteinheiten	1000 m2	1 027	998	998	66 133	61 301	58 970	9
5411 49	Holzpfaster (nach DIN 68701 und 68702) 2)	m3	1 330	2 061	2 089	1 473	2 523	2 348	6
5411 50	Treppen	1000 St	34	44	40	49 564	66 555	55 471	74
5411 91	Sonstige Bauelemente aus Holz	113 313	114 793	117 094	122
5411	insgesamt	1 286 775	1 629 225	1 326 262	.
	Holzkonstruktionen u. Fertigbauteile aus Holz (ohne Fertigteilbauten aus Holz oder Überwiegend aus Holz im Hochbau)								
5415 11	Saunakabinen aus Holz 2)	m3 St	.A	.A	4 343	.A	.A	24 197	10

1) Ohne solche, die im eigenen Unternehmen kunststoffbeschichtet, furniert oder lackiert wurden. - 2) Die Angaben in m3 beziehen sich auf den tatsächlichen Holzanteil der fertigen Ware.

9 Produktion nach Güterarten und Güterklassen - Deutschland

Melde-Nr.	Erzeugnis	Einheit	M e n g e			W e r t i n 1000 DM			Anzahl der Betr.
			1992 1. Vj	1992 4. Vj	1993 1. Vj	1992 1. Vj	1992 4. Vj	1993 1. Vj	
5415 19	Andere Holzkonstruktionen 1) aus Holz oder Überwiegend aus Holz	m3	10 301	13 866	11 033	11 866	17 361	11 448	32
5415 91	Großformatige Wandelemente aus Holz oder Überwiegend aus Holz 1)	m3	.A	.A	5 862	.A	.A	14 509	14
5415 95	Holzleimbaueteile 1) darunter zum Absatz bestimmt	m3 *	.A	.A	.A	.A	.A	.A	.A
5415 99	Sonstige Teile aus Holz für Holzkonstruktionen 1)	m3	.A	.A	44 330	.A	.A	55 671	26
5415	insgesamt	m3	30 891	34 198	26 594	34 613	.A	29 942	34
			.	.	.	145 371	204 905	135 767	.
	Zimmer- u. Küchenmöbel aus Holz (auch Polstermöbel) (ohne Korbmöbel) 2)								
	Sitzmöbel								
5422 11	Wohn- u. Eßzimmerstühle (auch mit gepolstertem Sitz)	1000 St	800	687	696	177 166	151 522	149 504	103
5422 15	Gartenstühle u. -bänke (auch Liegestühle, Klapp- stühle u. ä.)	1000 St	153	40	68	11 110	5 518	8 493	18
5422 19	Sonstige Sitzmöbel	1000 St	365	347	305	64 739	71 673	64 193	94
5422 21	Polstermöbel u. ä.								
5422 21	Sessel (auch einsitzige ge- polsterte Anbauelemente)	1000 St	1 211	1 183	1 169	533 998	537 762	549 337	218
5422 23	Mehrsitzige gepolsterte Anbau- elemente (auch Sofas u. Couches)	1000 St	1 109	1 082	1 137	710 958	700 998	708 081	217
5422 27	Liegen (auch sogenannte französische Betten)	1000 St	361	350	340	216 276	220 524	215 371	69
	Tische								
5422 31	Küchentische (auch Spül- tische), Gaststätten-, Hotel-, Kantine- u. ä. Tische	1000 St	229	235	222	40 616	43 788	35 314	76
5422 33	Wohnungstische (ohne Schreibtische)	1000 St	412	379	409	161 164	152 297	152 257	131
5422 34	Gartentische (auch Klappentische)	1000 St	28	10	16	2 921	1 521	2 122	17
5422 36	Kleintische z.B. Blumen-, Rauch-, Zier- u. Setztische	1000 St	47	.A	37	6 011	.A	5 575	23
5422 37	Nachtische	1000 St	211	203	212	34 990	37 413	38 365	51
	Schränke und verwandte Erzeugnisse								
5422 41	Kleider- und Wäscheschränke, Spinde	1000 St	993	960	944	469 028	467 403	484 399	167
5422 42	Sideboards	1000 St	108	94	109	51 177	51 235	58 869	77
5422 43	Wohnzimmerschränke	1000 St	272	248	222	291 840	217 168	222 654	90
5422 44	Schränkwände, auch als Raum- teiler	1000 lfd.m	681	930	975	389 840	443 862	471 218	168
5422 45	Bücherschränke (ohne Bü- cherbars, -vitinen u. ä.)	1000 St	.A	.A	24	.A	.A	5 941	19
5422 46	Ein- bzw. Anbauküchen- schränke	1000 St	4 763	4 973	5 057	1 321 965	1 468 362	1 473 923	152
5422 47	Küchenschränke bzw. Buffets z.B. Aufsatzküchen, Schwei- denbuffets, Reformküchen	1000 St	578	744	691	62 943	90 839	84 558	28
5422 48	Bücherbars, Büchervitinen u. ä.	1000 St	124	122	114	37 283	37 524	35 881	38
5422 49	Kommoden (auch Frisierkommo- den)	1000 St	483	437	450	149 015	133 811	145 556	87
	Bettstellen								
5422 51	für Erwachsene	1000 St	350	335	364	129 137	122 444	136 214	124
5422 55	für Kinder	1000 St	37	34	33	6 226	5 833	6 167	9
	Ergänzungsmöbel								
5422 71	Garderobenmöbel	1000 St	444	516	481	58 425	58 550	62 065	64
5422 74	Schuhschränke, Schuhregale	1000 St	.A	.A	128	.A	.A	19 162	11
5422 76	Badezimmermöbel								
5422 76	Einbau- bzw. Anbaubadezimmer- möbel	1000 St	.A	631	680	.A	113 727	115 936	33
5422 77	Bade- u. Toilettenschränke (Einzelschränke)	1000 St	.A	93	111	.A	10 816	11 367	9
5422 79	Sonstige Ergänzungsmöbel	1000 St	1 708	1 660	1 655	176 348	178 334	172 183	127
5422 80	Matratzenrahmen aus Holz	1000 St	486	.A	553	44 223	.A	49 147	23
5422 90	Polstergestelle	1000 St	1 285	1 304	1 392	46 602	47 007	51 452	48
5422	insgesamt	5 337 565	5 448 643	5 535 304	.
	Matratzen								
5423 10	mit Federkern	1000 St	.A	.A	1 229	.A	.A	178 069	57
5423 40	ohne Federkern (Vollpolster)	1000 St	.A	.A	210	.A	.A	13 177	28
5423 70	konfektioniert	1000 St	253	.A	289	48 695	.A	62 642	30
5423	insgesamt	231 107	250 502	253 888	.
	Korbmöbel								
5424 50	Sitzmöbel aus Korbgeflecht	1000 St	20	21	19	5 333	6 371	5 691	6
5424 80	Sonst. Möbel aus Korbgeflecht	1000 St	28	25	17	5 281	6 102	5 482	7
5424	insgesamt	10 614	12 473	11 173	.
	Büromöbel, Schulmöbel u. Ge- stühl aus Holz (ohne Möbel aus Metall)								
	Büromöbel								
5425 11	Sitzmöbel (auch gepolstert)	1000 St	167	172	177	57 935	56 712	54 960	36

1) Die Angaben in m3 beziehen sich auf den tatsächlichen Holzanteil der fertigen Ware. - 2) An- und Aufbaumöbel sind jeweils unter den entsprechenden Einzelmöbeln nachgewiesen.

9 Produktion nach Güterarten und Güterklassen - Deutschland

Melde-Nr.	Erzeugnis	Einheit	M e n g e			W e r t in 1000 DM			Anzahl der Betr.
			1992 1. Vj	1992 4. Vj	1993 1. Vj	1992 1. Vj	1992 4. Vj	1993 1. Vj	
5425 12	Büromöbel (ohne Sitzmöbel) bis Schreibtischhöhe	1000 St	125	111	97	48 499	46 607	39 650	63
5425 14	Tische (ohne Schreib-, Bildschirmarbeits- u. Schreibmaschinentische)	1000 St	702	686	646	362 382	347 968	307 866	148
5425 15	Schreibtische, Bildschirmarbeits- u. Schreibmaschinentische	1000 St	.A	.A	85	.A	.A	43 107	56
5425 16	Andere Büromöbel bis Schreibtischhöhe	1000 St	315	295	252	138 123	140 519	120 325	92
5425 17	Büromöbel über Schreibtischhöhe	1000 St	321	321	283	147 674	136 367	117 829	101
5425 18	Einzelschränke	1000 lfd.m	75	72	61	.A	.A	.A	.A
5425 19	Systemwandschränke	1000 St	99	93	74	66 177	67 238	55 468	38
5425 52	Andere Büromöbel über Schreibtischhöhe	1000 St	.A	.A	152	.A	.A	44 437	47
5425 53	Schulmöbel	1000 St	.A	.A	106	.A	.A	22 806	22
5425 54	Tische	1000 St	.A	.A	112	.A	.A	12 762	16
5425 55	Schulsitzmöbel, Schulgestühl (kombinierte Sitz- und Tischmöbel) (auch Gestühl für Hörsäle in Universitäten, Forschungsstätten usw.)	1000 St	.A	.A	43	.A	.A	27 221	21
5425 57	Schränke	1000 St	.A	.A	14	.A	.A	11 532	14
5425 59	Schul- u. Wandtafeln	1000 St	.A	.A	22	.A	.A	8 608	6
5425 70	Einrichtungsgegenstände für den naturwissenschaftlichen Unterricht	1000 St	23	.A	.A	10 614	.A	.A	11
5425 70	Sonst. Schulmöbel aus Holz	1000 St	.A	.A	.A	.A	.A	.A	3
5425 70	Kirchen-, Theater- u. Kinogestühl aus Holz	1000 St	.A	.A	.A	.A	.A	.A	.A
5425	insgesamt	1 030 483	1 029 567	884 157	.
5426 12	Spezialmöbel u. Innenausbauten aus HolzA	.A	65 572	18
5426 18	Spezialmöbel für Labors (ohne Einrichtungsgegenstände für den naturwissenschaftlichen Unterricht)A	.A	90 459	85
5426 40	Sonstige Spezialmöbel für Betriebseinrichtungen und andere Zwecke	110 192	135 170	255 79	277
5426 60	Ladeneinrichtungen, Schau- fensterrückbauten (auch Schaufensteranlagen)	440 811	527 172	403 092	255
5426 80	Wandverkleidungen aus Holz	90 218	95 753	86 816	79
5426 80	Sonst. Innenausbauten aus HolzA	.A	279 801	277
5426	insgesamt	992 520	1 194 792	925 740	.
5427 00	Eisschränke, Kühlmöbel u. Eiskisten aus Holz (ohne Gas- u. Elektrokühlschränke)	St	915	1 410	1 135	5 346	6 351	4 642	5
5429 11	Andere Tischlereierzeugnisse	1000 St*	.A	.A	.A	.A	.A	23 935	8
5429 15	Holzgehäuse für Rundfunk- u. Fernsehempfangsgeräte darunter zum Absatz bestimmt	1000 St	.A	.A	581	.A	.A	.A	.
5429 20	Schränke u. Truhen zum Einbau von rundfunk-, fernseh-, u. phonotechnischen Geräten darunter zum Absatz bestimmt	1000 St*	.A	44	37	.A	.A	5 836	5
5429 60	Uhren- u. Telefongehäuse	1000 St	.A	44	37	.A	5 552	3 456	9
5429 70	Holzgehäuse für sonstige technische Geräte	1000 St	.A	.A	226	.A	.A	15 512	11
5429 91	Särge aus Holz	1000 St	152	131	138	61 206	54 093	58 000	46
5429 95	Modelle aus Holz	1000 St	10	9	6	27 995	30 106	23 378	65
5429 95	für Gießereien	1000 St	1	1	1	9 000	11 547	11 938	13
5429	für andere Zwecke	1000 St	.A	.A	.A	.A	.A	.A	.
5429	insgesamt	147 556	150 437	142 055	.
5431 00	Fässer, Bottiche, Kübel, Eimer und andere Böttcherwaren	1000 St	75	.A	68	2 933	.A	3 253	6
5432 00	Kabel- u. Seiltrommeln aus Holz	St	64 069	48 684	58 001	16 756	9 060	10 385	13
5434 21	Kisten (auch Koffer aus Holz) 1) Verpackungskisten (auch Etuis und Zigarrenkisten) ganz oder teilweise aus furniertem Holz, Furnierholz oder Sperrholz	m3	.A	.A	19 478	.A	.A	13 530	34
5434 29	aus sonstigem Holz	1000 St	.A	.A	273	.A	.A	42 764	93
5434 30	Kistengarnituren, auch Kistentteile	m3	59 633	49 082	43 784	36 959	28 208	24 421	44
5434 50	Sonstige Kisten aus Holz (auch Holzkoffer)	m3	.A	.A	10 608	.A	.A	5 024	16
5434	insgesamt	1000 St	.A	.A	2 223	.A	.A	85 739	.
5439 13	Paletten	1000 St	10 280	8 202	7 733	159 055	119 974	108 373	168
5439 90	Sonstige Verpackungsmittel und -hilfsmittel	11 669	13 653	11 367	19
5439	insgesamt	170 724	133 627	119 740	.

1) Die Angaben in m3 beziehen sich auf den tatsächlichen Holzanteil der fertigen Ware.

9 Produktion nach Güterarten und Güterklassen - Deutschland

Melde-Nr.	Erzeugnis	Einheit	M e n g e			W e r t in 1000 DM			Anzahl der Betr.
			1992 1. Vj	1992 4. Vj	1993 1. Vj	1992 1. Vj	1992 4. Vj	1993 1. Vj	
	Leisten u. Rahmen überwiegend aus Holz								
5441 21	Leisten	1000 lfd.m	3 917	4 862	3 157	6 214	7 406	5 702	16
5441 24	Tapetenleisten	1000 lfd.m
	Gardinenleisten, -bretter u. -kästen (einschl. Vorhangschienen)	1000 lfd.m	.A	.A	4 527	.A	.A	46 839	19
5441 27	Bilderrahmenleisten	1000 lfd.m*	.A	.A	.A
	darunter zum Absatz bestimmt	1000 lfd.m	.A	.A	4 137	.A	.A	31 879	27
5441 28	Bauleisten	1000 lfd.m*	.A	.A	21 623
	darunter zum Absatz bestimmt	1000 lfd.m	20 158	19 736	21 623	38 204	40 870	46 487	28
5441 29	Sonstige Leisten	1000 lfd.m	74 232	69 028	75 988	184 891	176 855	197 053	110
5441 51	Bilderrahmen (auch mit Ver- glasung und Spiegelrahmen)	1000 lfd.m	.A	.A	3 127	.A	.A	21 648	24
5441 59	Möbel- und sonstige Rahmen	1000 lfd.m	855	350	347	6 145	4 007	5 878	10
5441	insgesamt	1000 lfd.m	111 623	106 320	112 989	336 823	328 638	355 486	.
5442 00	Formholzteile 1)	m3	3 866	3 492	3 571	20 653	19 945	17 731	8
	Stiele u. Rundstäbe aus Holz 1)								
5443 10	Stiele	m3	.A	.A	5 924	.A	.A	7 678	15
5443 20	Rundstäbe	m3	.A	.A	713	.A	.A	1 715	10
5443	insgesamt	m3	8 908	7 094	6 637	11 502	8 750	9 393	.
	Holzbestandteile (ohne gedrech- selte) 1)								
5444 10	Bürsten u. Pinselhölzer	m3	1 735	1 086	1 117	1 218	1 231	1 133	3
5444 30	Fahrzeug- u. Bootsteile	m3	.A	.A	46 024	.A	.A	104 245	15
5444 40	Möbelbestandteile aus Holz	m3	159 763	139 262	158 775	269 657	235 656	258 553	188
5444 91	Sonstige Holzbestandteile	m3	.A	.A	2 223	.A	.A	11 011	14
5444	insgesamt	m3	216 752	191 635	208 139	423 602	376 163	374 942	.
	Werkzeuge u. -teile aus Holz; Hobel- u. Werkbänke u.ä.								
5445 10	Werkzeuge u. -teile	1000 St	.A	.A	.A	.A	.A	23 452	14
5445 40	Hobel- u. Werkbänke	1000 St	48	53	46	8 323	7 501	6 233	7
5445	insgesamtA	.A	29 685	.
5446 00	Spulen aus Holz (auch Riemen- scheiben)	2 969	3 065	2 469	4
	Holzdrehwaren u. gedrechselte Teile aus Holz								
5447 10	Spazier-, Berg-, Krankensitz- stöcke, Peitschenstiele, Gerten u. Teile davon	1000 St	.A	.A	.A	.A	.A	.A	2
5447 20	Holzdübel	t	.A	.A	253	.A	.A	716	4
5447 40	Holzkнопfe	1000 St	.A	.A	904	.A	.A	639	5
5447 60	Teile für WohnraumleuchtenA	.A	1 560	6
5447 90	Sonstige nicht genannte Holz- drehwaren und gedrechselte Teile aus HolzA	.A	.A	25
5447	insgesamt	25 411	23 865	22 172	.
	Sonstige technische, gewerbliche u. landwirtschaftliche Geräte aus Holz								
5448 11	Leitern u. Leitergeräte	St	31 778	41 882	32 401	1 676	1 766	1 606	5
5448 13	Stufenleitern u. Tritte	St	.A	.A	19 273	.A	.A	1 534	6
5448 15	Sprossenleitern	St	.A	.A	.A	.A	.A	.A	2
5448 20	Gerüste (Gerüstleitern)
	Technische Holzgeräte u. Ma- schinentteile für Elektrotech- nik, Fotografie usw.A	.A	12 386	7
5448 31	Gewerbliche Holzgeräte	73 884	.A	66 774	23
5448 39	BetonschalungsplattenA	13 953	13 756	11
5448 60	Sonst. gewerbliche HolzgeräteA	.A	.A	2
5448	Landwirtschaftliche Holzgeräte	114 192	106 923	105 767	.
5451 00	Büro- u. Zeichengeräte, Mal- u. Schulgeräte aus HolzA	.A	8 153	7
5452 00	Holzschuhe und Schuhbedarf aus Holz	4 740	3 401	4 599	8
5453 00	Stanz- und Spanwaren aus HolzA	.A	.A	4
5456 00	Kunstgewerbliche Gegenstände aus Holz	6 976	9 336	7 680	14
5457 00	Haushaltsartikel u. Küchengerä- te aus Holz	10 822	10 412	10 551	23
	Holzwaren sonstiger Art								
5459 10	Holzwohle	t *	3 359	1 907	3 242
	darunter zum Absatz bestimmt	t	731	795	523	397	422	266	3
5459 40	Holz- u. Schleifmehl (ohne Sä- ge- u. Holzspäne)	t	29 685	34 977	30 742	10 845	11 423	12 431	4
5459 80	Kleider- u. Rosenbügel	1000 St	9 727	.A	8 972	12 000	.A	11 570	8
5459 90	Sonstige HolzwarenA	.A	17 418	49
5459	insgesamtA	.A	41 685	.

1) Die Angaben in m3 beziehen sich auf den tatsächlichen Holzanteil der fertigen Ware.

9 Produktion nach Güterarten und Güterklassen - Deutschland

Melde-Nr.	Erzeugnis	Einheit	M e n g e			W e r t in 1000 DM			Anzahl der Betr.
			1992 1. Vj	1992 4. Vj	1993 1. Vj	1992 1. Vj	1992 4. Vj	1993 1. Vj	
5462 10	Korbwaren (ohne Korbmöbel)	St	.A	374 935	355 445	.A	3 257	2 858	3
5462 90	Große KorbwarenA	.A	4 112	6
5462	Klein-, Kleinst- u. sonstige KorbwarenA	.A	6 970	.
5462	insgesamtA	.A	6 970	.
5463 40	Korkstopfen (Korken)	1000 St	126 685	104 884	128 772	17 246	12 967	18 616	4
5463 80	Korkwaren (einschl. Preßkorkwaren), Naturkork, bearbeitet	2 111	1 467	1 634	5
5463	insgesamt	19 357	14 434	20 250	.
5464 00	Stuhlrohr und StrohwarenA	.A	.A	1
5465 00	Schilf- u. BastflechtwarenA	.A	.A	2
5466 10	Pinzel, Bürsten u. Besen (auch Naturschwämme, bearbeitet)	t	.A	.A	70	.A	.A	3 063	9
5466 32	Zugerichtete natürliche Borsten, Haare u. Fasern	1000 St	.A	.A	5 204	.A	.A	9 858	14
5466 38	Pinzel	1000 St	143 795	.A	126 006	31 557	.A	28 290	21
5466 41	Grobbrüsten (einschl. Besen) aus tierischen Borsten u. Haaren	1000 St	.A	.A	7 565	.A	.A	23 422	14
5466 43	aus pflanzlichen Fasern	1000 St	.A	.A	1 997	.A	.A	2 877	14
5466 45	aus Metalldrähten (auch Stahlbürsten)	1000 St	.A	.A	1 270	.A	.A	5 178	8
5466 48	aus sonstigem Besteckungs-material	1000 St	8 439	8 279	10 274	17 848	17 200	19 905	20
5466 51	Feinbürsten (einschl. Handbürsten) aus tierischen Borsten u. Haaren	1000 St	.A	.A	2 016	.A	.A	3 743	14
5466 55	aus synthetischen Borsten	1000 St	.A	.A	5 778	.A	.A	5 194	15
5466 60	Zahnbürsten	1000 St	54 519	61 867	76 485	38 362	39 729	55 821	6
5466 70	Farbroller	1000 St	.A	.A	13 102	.A	.A	15 618	8
5466 81	Bürsten u. Besen für technische Zwecke aus tierischen Borsten u. Haaren	1000 St	10 615	9 193	10 360	7 430	5 148	5 263	13
5466 83	aus pflanzlichen Fasern	1000 St	1 841	1 601	1 765	5 954	5 379	5 542	15
5466 85	aus Metalldrähten (auch Stahlbürsten)	1000 St	.A	.A	6 467	.A	.A	25 763	18
5466 87	aus synthetischen Borsten	1000 St	8 465	.A	8 642	19 975	.A	19 631	16
5466 89	aus sonstigem Besteckungs-material	1000 St	.A	.A	3 340	.A	.A	5 001	9
5466 91	Sonstige Pinzel, Bürsten, Besen u. verwandte Arten (auch Naturschwämme, bearbeitet)	20 482	14 261	10 067	14
5466	insgesamt	242 138	218 960	244 236	.
5492 10	Reparaturen an Holzmöbeln (einschl. Korbmöbeln)	2 527	4 609	2 779	44
5492 90	an sonstigen Holzwaren	13 253	18 482	15 335	126
5492	insgesamt	15 780	23 091	18 114	.
5495 00	Eigenveredlung (Veredlungsarbeiten für eigene Rechnung)A	3 874	4 802	3
5496 00	Lohnveredlung (Veredlungsarbeiten für fremde Rechnung) von Holz- und Schnitzwaren	16 433	.A	16 962	26
5497 00	Montagen von Erzeugnissen dieser Gütergruppe	49 431	73 025	57 367	99
<u>Holzstoff, Zellstoff, Papier und</u>									
<u>Pappe</u>									
<u>Holzstoff</u>									
5512 10	Holzschliff (mechanisch) 1)	t *	.A	.A	314 984
5512 50	darunter zum Absatz bestimmt	t	.A	.A	.A	.A	.A	.A	2
5512	Holzschliff (thermomechanisch u. chemothermomechanisch) 1)	t *	72 172	106 289	104 812
5512	darunter zum Absatz bestimmt	t
5512	insgesamt	t *	.A	.A	419 796	.A	.A	.A	.
5512	darunter zum Absatz bestimmt	t	.A	.A	.A	.A	.A	.A	.
5517 00	Papier- u. Pappereststoffe für die Papier- u. Pappeherstellung	t *	-	-	-
<u>Papierzellstoff 1)</u>									
5521 12	Sulfitzellstoff aus Nadelholz	t *	.A	.A	.A
5521 16	darunter zum Absatz bestimmt	t	.A	.A	.A	.A	.A	.A	2
5521 90	aus Laubholz	t *	.A	.A	.A
5521 90	darunter zum Absatz bestimmt	t	.A	.A	.A	.A	.A	.A	2
5521	Sonst. Papierzellstoff	t *	-	-	-
5521	darunter zum Absatz bestimmt	t
5521	insgesamt	t *	.A	.A	166 014
5521	darunter zum Absatz bestimmt	t	.A	.A	49 114	.A	.A	37 223	.

1) Auf Basis eines Trockengewichtes von 90 vH (lufttrocken = lütro).

9 Produktion nach Güterarten und Güterklassen - Deutschland

Melde-Nr.	Erzeugnis	Einheit	M e n g e			W e r t in 1000 DM			Anzahl der Betr.
			1992 1. Vj	1992 4. Vj	1993 1. Vj	1992 1. Vj	1992 4. Vj	1993 1. Vj	1993 1. Vj
5526 00	Edel- u. Kunstfaserzellstoff 1) darunter zum Absatz bestimmt	t *	.A .A	.A .A	.A .A	.A .A	.A .A	.A .A	2
5529 00	Gebleichte Linters 1)	t *	.A	.A	.A
5531 00	Zeitungsdruckpapier darunter zum Absatz bestimmt	t *	313 507	.A	316 324
	dav.: ganz oder überwiegend aus Altpapier	t	.A	.A	.A	.A	.A	.A	8
	aus frischem Zellstoff	t	.A	.A	.A	.A	.A	243 356	6
	Druck- u. Schreibpapier holzhaltig	t	.A	.A	.A	.A	.A	.A	2
5532 11	SC-Papiere darunter zum Absatz bestimmt	t *	188 693	.A	184 179	258 842	.A	216 525	10
5532 15	zweiseitig gestrichene Papiere darunter zum Absatz bestimmt	t *	326 540	341 584	329 783	524 104	517 137	486 648	6
5532 19	andere Papiere darunter zum Absatz bestimmt	t *	96 468	69 124	88 775	.A	.A	.A	19
5532 51	höherwertige Papiere darunter zum Absatz bestimmt	t *	.A	13 102	13 480	.A	.A	.A	14
5532 55	zweiseitig gestrichene Papiere darunter zum Absatz bestimmt	t *	.A	183 298	199 613	.A	.A	.A	8
5532 57	Standardsorten Rollen	t *	.A	.A	56 501	.A	.A	72 542	10
5532 58	Bogen darunter zum Absatz bestimmt	t *	191 052	144 851	171 530	290 017	223 356	244 314	13
5532	insgesamt darunter zum Absatz bestimmt	t *	1 098 508	985 641	1 043 861	1 699 682	1 458 310	1 446 502	.
5533 10	Kraftpapier (Sulfat- u. Natron- kraftpapier) Kraftpackpapier darunter zum Absatz bestimmt	t *	16 917	13 503	14 682	.A	.A	.A	9
5533 50	Isolierpapier darunter zum Absatz bestimmt	t *	1 103	.A	1 061	2 657	.A	2 642	5
5533 80	Sonst. Kraftpapier darunter zum Absatz bestimmt	t *	27 186	.A	23 107	.A	.A	.A	10
5533	insgesamt darunter zum Absatz bestimmt	t *	45 206	36 002	38 850	119 235	89 526	95 267	.
5534 11	Packpapier (ohne Kraftpackpapier u. Wellpappenpapier) Packpapier, ganz oder überwie- gend hergestellt aus Altpapier (AP) darunter zum Absatz bestimmt	t *	.A	65 354	70 691	.A	.A	.A	29
5534 15	aus Zellstoff (ZP) darunter zum Absatz bestimmt	t *	.A	.A	20 089	.A	.A	.A	14
5534 50	Briefumschlagpapier, farbig darunter zum Absatz bestimmt	t *	.A	.A	.A	.A	.A	.A	5
5534 60	Pergamentersatz, Pergamin, Per- gamentersatz- u. pergaminähn- liches Papier darunter zum Absatz bestimmt	t *	10 004	8 927	9 595	18 779	16 502	12 569	5
5534 72	Seidenpapier (einschl. techni- sche Spezialseiden), ganz oder überwiegend hergestellt aus Altpapier (AP-Seiden) darunter zum Absatz bestimmt	t *	12 788	.A	10 841	35 415	.A	29 383	5
5534 77	aus Zellstoff (ZP-Seiden) darunter zum Absatz bestimmt	t *	4 001	3 372	3 565	.A	.A	.A	5
5534 79	aus Sulfatzellstoff (Kraft- seiden, techn. Spezialseiden) darunter zum Absatz bestimmt	t *	9 116	7 756	8 754	20 031	16 276	17 695	5
5534 98	Sonst. Packpapier darunter zum Absatz bestimmt	t *	9 116	7 756	8 754	.A	.A	.A	1
5534	insgesamt darunter zum Absatz bestimmt	t *	23 812	.A	22 562	.A	.A	.A	2
5535 13	Wellpappenpapier Deckenpapier Testliner darunter zum Absatz bestimmt	t *	139 181	138 552	146 671	171 008	152 824	149 453	.
5535 18	Kraftliner u. sonst. Decken- papier darunter zum Absatz bestimmt	t *	131 810	131 256	139 839	.A	.A	.A	17
5535 55	Wellenpapier AP-Wellenpapier(AP-Wellenstoff) darunter zum Absatz bestimmt	t *	.A	.A	.A	.A	.A	.A	1
5535 58	Halbzellstoffwellenpapier u. sonst. Wellpappenpapier darunter zum Absatz bestimmt	t *	316 943	295 546	302 832	137 967	121 375	112 856	22
5535	insgesamt darunter zum Absatz bestimmt	t *	83 631	76 725	81 349	.A	.A	.A	10
5536 10	Hygienepapier Zellstoffwatte (offenes Vlies) darunter zum Absatz bestimmt	t *	652 941	596 321	614 940	297 710	259 707	244 262	.
5536 21	Tissue für Toilettenpapiere darunter zum Absatz bestimmt	t *	622 740	570 887	582 644	.A	.A	.A	4

1) Auf Basis eines Trockengewichtes von 90 vH (lufttrocken = luto).

9 Produktion nach Güterarten und Güterklassen - Deutschland

Melde-Nr.	Erzeugnis	Einheit	M e n g e			W e r t in 1000 DM			Anzahl der Betr.
			1992 1. Vj	1992 4. Vj	1993 1. Vj	1992 1. Vj	1992 4. Vj	1993 1. Vj	
5536 25	für andere Hygienepapiere	t	* 59 456	.A	58 054
	darunter zum Absatz bestimmt	t	.A	.A	16 310	.A	.A	39 690	5
5536 71	Krepp	t
	für Toilettenpapiere	t	* 19 330	15 983	17 743
	darunter zum Absatz bestimmt	t	-	-	-
	dav.: ganz oder überwiegend	t
	aus Altpapier	t	-	-	-
	aus frischem Zellstoff	t	-	-	-
5536 75	für andere Hygienepapiere	t	* .A	17 164	17 053
	darunter zum Absatz bestimmt	t	.A	.A	3 812	.A	.A	6 440	3
	dav.: ganz oder überwiegend	t
	aus Altpapier	t	.A	.A	3 812	.A	.A	6 440	3
	aus frischem Zellstoff	t	-	-	-
5536	insgesamt	t	* 208 896	189 327	193 544
	darunter zum Absatz bestimmt	t	44 409	36 108	38 817	101 988	85 806	91 402	.
5539 11	Sonderpapier	t
	Flor- u. Durchschlagpost	t	*
	darunter zum Absatz bestimmt	t	-	-	-
5539 31	Opakes u. transparentes Zeichen-	t
	papier, auch Buchungstransparen-	t	*
	rentpapier	t
	darunter zum Absatz bestimmt	t	3 113	2 467	2 591	23 313	18 485	18 846	7
5539 35	Wertzeichen-, Banknoten- u.	t
	Dokumentenpapier	t	* .A	.A	.A
	darunter zum Absatz bestimmt	t	.A	.A	.A	.A	.A	.A	5
5539 39	Sonst. Fein- u. Normalpapier zu	t
	Schreib- u. Druckzwecken	t	* .A	.A	.A
	darunter zum Absatz bestimmt	t	.A	29 932	30 006	.A	80 049	76 191	12
5539 41	Kondensatorenpapier	t	* .A	.A	553
	darunter zum Absatz bestimmt	t	.A	.A	553	.A	.A	7 041	4
5539 43	Carbonrohropapier	t	* 587	469	507
	darunter zum Absatz bestimmt	t	587	469	507	1 321	955	978	3
5539 51	Tapetenrohropapier aller Art	t	* .A	.A	27 066
	darunter zum Absatz bestimmt	t	.A	.A	25 726	.A	.A	39 474	6
5539 55	Streichrohropapier u. -karton	t
	(nicht gegautscht)	t	* 115 855	100 113	107 512
	darunter zum Absatz bestimmt	t	.A	.A	.A	.A	.A	.A	2
5539 62	Karton, ungeklebt 1)	t
	holzhaltig	t	* 1 134	891	1 071
	darunter zum Absatz bestimmt	t	1 134	891	1 071	3 121	2 346	2 600	3
5539 64	holzfrei	t	* .A	.A	1 757
	darunter zum Absatz bestimmt	t	.A	.A	1 757	.A	.A	4 161	5
5539 66	Karton, geklebt	t
	holzhaltig	t	* .A	.A	6 379
	darunter zum Absatz bestimmt	t	.A	.A	6 379	.A	.A	15 501	5
5539 67	holzfrei	t	* 3 011	1 997	2 736
	darunter zum Absatz bestimmt	t	3 011	1 997	2 736	10 179	6 799	8 807	5
5539 84	Filtrierpapier	t	* .A	.A	21 840
	darunter zum Absatz bestimmt	t	.A	.A	9 347	.A	.A	57 007	7
5539 99	Sonst. Sonderpapier	t	* .A	.A	.A
	darunter zum Absatz bestimmt	t	142 991	127 891	133 750	498 251	464 871	455 263	38
5539	insgesamt	t	* 376 226	323 102	345 586
	darunter zum Absatz bestimmt	t	284 162	243 342	257 349	900 819	784 716	788 708	.
5541 10	Maschinenkarton	t
	Rohdachpappe (einschl. Filz- u.	t	* .A	.A	.A
	Wollfilzpappe)	t	.A	.A	.A	.A	.A	.A	1
	darunter zum Absatz bestimmt	t
	Maschinengestrichener Karton,	t
	noch in der Papiermaschine	t
	gestrichen	t	* .A	.A	44 570
5541 31	Chromokarton	t	* .A	.A	44 570
	darunter zum Absatz bestimmt	t	.A	.A	44 570	.A	.A	74 703	6
5541 39	Sonstiger Karton	t	* 116 994	105 807	114 535
	darunter zum Absatz bestimmt	t	.A	.A	.A	.A	.A	.A	6
5541 50	Chromoversatzkarton	t	* 6 121	4 906	.A
	darunter zum Absatz bestimmt	t	6 121	4 906	.A	11 368	8 725	.A	2
5541 71	Anderer Maschinenkarton	t
	Duplex- u. Triplexkarton	t	* .A	.A	106 693
	darunter zum Absatz bestimmt	t	.A	.A	103 936	.A	.A	96 676	12
5541 73	Holzkarton (Maschinenholzpappe)	t	* 13 560	.A	16 153
	darunter zum Absatz bestimmt	t	1 866	.A	4 095	2 216	.A	4 346	7
5541 74	Gedeckter Graukarton	t	* .A	105 332	108 638
	darunter zum Absatz bestimmt	t	.A	.A	83 776	.A	.A	78 053	20
5541 75	Ungedeckter Grau- u. Behälter-	t
	karton	t	* .A	.A	77 832
	darunter zum Absatz bestimmt	t	.A	.A	.A	.A	.A	.A	6
5541 77	Braunschliff-u. Braunkarton	t
	auch Maschinenlederpappe	t	* .A	.A	.A
	darunter zum Absatz bestimmt	t	.A	.A	.A	.A	.A	.A	1
5541 79	Sonst. Maschinenkarton	t	* .A	1 690	1 826
	darunter zum Absatz bestimmt	t	.A	.A	.A	.A	.A	.A	3
5541	insgesamt	t	* 486 374	451 953	477 495
	darunter zum Absatz bestimmt	t	419 262	388 525	411 453	478 398	401 917	413 203	.
5545 10	Wickelpappe	t
	Wickelpappe	t	* .A	9 971	10 470
	darunter zum Absatz bestimmt	t	.A	.A	8 885	.A	.A	8 249	12
5545 40	Hartpappe	t	* .A	.A	6 255
	darunter zum Absatz bestimmt	t	.A	.A	.A	.A	.A	.A	7
5545 70	Preßspan (gegautscht u. geklebt)	t	* .A	.A	1 752
	darunter zum Absatz bestimmt	t	.A	.A	.A	.A	.A	.A	5
5545	insgesamt	t	* 21 286	17 016	18 477
	darunter zum Absatz bestimmt	t	18 431	15 483	16 000	35 866	29 043	30 776	.

1) Ohne postalischen und anderen grafischen Karton.

9 Produktion nach Güterarten und Güterklassen - Deutschland

Melde-Nr.	Erzeugnis	Einheit	M e n g e			W e r t i n 1000 DM			Anzahl der Betr.
			1992 1. Vj	1992 4. Vj	1993 1. Vj	1992 1. Vj	1992 4. Vj	1993 1. Vj	
5571 11	Papier, Karton, Pappe, außerhalb der Papiermaschine gestrichen u. beklebte Pappe Kunstdruck- u. Chromopapier u. -karton, gestrichen	t *	.A	.A	43 482	.A	.A	77 168	6
5571 14	darunter zum Absatz bestimmt	t	.A	.A	43 482	.A	.A		
5571 41	Sonst. Papier, Karton, Pappe, gestrichen	t *	.A	.A	10 589	.A	.A	53 087	10
5571 45	darunter zum Absatz bestimmt	t	.A	.A	10 589	.A	.A		
5571 70	Papier, kunststoffbeschichtet	t *	.A	.A	26 285	.A	.A	.A	18
5571	darunter zum Absatz bestimmt	t	.A	.A	.A	.A	.A		
5571	Karton u. Pappe, kunststoff- beschichtet	t *	.A	.A	.A	.A	.A		
5571	darunter zum Absatz bestimmt	t	.A	5 211	5 545	.A	11 685	12 017	6
5571	Beklebte Pappe	t *	.A	.A	.A	.A	.A	.A	2
5571	darunter zum Absatz bestimmt	t	.A	.A	.A	.A	.A	.A	
5571	insgesamt	t *	89 345	75 408	87 200	.A	.A	.A	.
5571	darunter zum Absatz bestimmt	t	89 312	75 322	87 134	318 126	237 200	277 957	.
5575 00	Echt Pergamentpapier	t *	.A	.A	1 142	.A	.A	4 350	3
5575 00	darunter zum Absatz bestimmt	t	.A	.A	1 142	.A	.A		
5595 00	Veredlung von Erzeugnissen dieser GütergruppeA	.A	.A	1
5596 00	EigenveredlungA	.A	.A	1
5596 00	Lohnveredlung	854	.A	920	3
Papier- u. Pappwaren									
5611 00	Tapeten aus Papier (auch kunststoffbeschichtet, metallisiert, mit Textilien kaschiert u.ä.)	1000 Rollen	42 600	32 915	39 951	234 598	175 442	210 370	26
5612 00	Lampenschirme aller Art	1000 St	394	419	378	8 149	9 605	9 808	6
5613 00	Andere Erzeugnisse aus Papier u. Pappe für die Gebäudeinnenausstattung z.B. Linkrusta, BuntglaspapierA	.A	.A	1
5622 00	Wachspapier u. wasserdichte Packstoffe	t	.A	.A	13 958	.A	.A	54 061	14
5623 20	Papiere und Pappen, gummiert oder mit Klebeschicht, in Rollen oder Bogen	t	20 091	16 370	16 501	78 822	84 649	65 181	6
5623 40	selbstklebend	t	.A	.A	4 718	.A	.A	19 696	12
5623	andere	t	.A	.A	21 220	.A	.A	84 877	.
5623	insgesamt	t	.A	.A	.A	.A	.A	.A	.
5627 10	Papiere für technische Zwecke (ohne Detailzeichenpapier u. sonstiges technisches Zeichenpapier)
5627 50	öl- u. Lichtpauspapier (ohne fotografische Papiere, Wachs- schicht- u. Lampenschirmroh- papier u.ä.)	t	.A	.A	3 462	.A	.A	35 973	5
5627 90	Millimeter-, Registrier-, Logarithmen- u.ä. Papiere, in Rollen oder Bogen	t	.A	.A	1 780	.A	.A	20 817	6
5627	Sonstige Papiere für technische Zwecke	t	.A	.A	5 443	.A	.A	26 503	12
5627	insgesamt	t	12 739	10 777	10 685	95 877	76 270	83 293	.
5631 10	Geschäftsbücher, Bürohilfsmittel, Lernmittel u. Kalender	t	2 168	1 523	1 869	28 298	20 872	23 609	15
5631 20	Geschäftsbücher, Register, Quittungs- u.ä. Bücher	t	.A	.A	4 331	.A	.A	18 946	20
5631 30	Notizbücher u. -blöcke (ohne Kalendarium)	t	2 619	2 487	2 612	23 349	20 727	21 957	7
5631 40	Durchschreibebücher	t	443	514	485	5 654	7 139	6 092	4
5631 70	System-Buchungsmittel	t	12 634	10 911	11 470	86 334	85 389	76 449	11
5631 81	Lernmittel	t	.A	.A	680	.A	.A	11 977	15
5631 85	Kalender (ohne Wandkalender)	t	963	.A	680	17 866	.A		
5631	Taschenkalender	t	.A	.A	354	.A	.A	3 349	14
5631	Tisch-, Umsteck- u. sonstige Terminkalender	t	.A	.A	.A	.A	.A	.A	.
5631	insgesamt	t	24 562	27 912	21 801	189 333	263 034	162 379	.
5632 10	BürohilfsmittelA	.A	139 609	36
5632 50	Ordner, Schnellhefter, Akten- deckel, EinbändeA	.A		
5632 90	Briefordner-, Kartei-, Ablage- u. Dokumentenkästen, Sicht- karteienA	10 499	8 205	8
5632	Sonstige BürohilfsmittelA	.A	38 632	21
5632	insgesamt	214 430	197 309	186 446	.

1) Großrollen (10.05 m * 056 m).

9 Produktion nach Güterarten und Güterklassen - Deutschland

Melde-Nr.	Erzeugnis	Einheit	M e n g e			W e r t in 1000 DM			Anzahl der Betr.
			1992 1. Vj	1992 4. Vj	1993 1. Vj	1992 1. Vj	1992 4. Vj	1993 1. Vj	1993 1. Vj
5633 20	Briefumschläge, Briefblöcke, Papierausstattungen								
5633 30	Briefumschläge, -hüllen, -taschen (ohne bedruckte)	t	.A	.A	36 626	.A	.A	164 745	44
5633 70	Brief- u. Schreibblöcke, Einstückbriefe, Briefkarten	t	.A	.A	3 535	.A	.A	13 584	8
5633	Papierausstattungen z.B. Zusammenstellung von Briefumschlägen u. -blöcken in Schachteln, Taschen u.ä.	t	1 684	1 851	1 714	14 702	16 313	14 700	11
	insgesamt	t	43 095	39 392	41 875	222 850	212 866	193 029	.
5651 00	Papiersäcke	t	.A	.A	36 332	.A	.A	136 570	26
5652 10	Tüten und Beutel, ganz oder überwiegend aus Papier								
	Spitztüten, Kreuzbodenbeutel, Flach- u. Seitenfaltbeutel, Blockboden- u. Flachbeutel u.ä.	t	31 239	.A	29 855	167 712	.A	165 359	66
5652 50	Tragbeutel u. Tragtaschen	t	4 015	.A	3 790	23 082	.A	23 087	15
5652	insgesamt	t	35 254	32 666	33 645	190 794	179 913	188 446	.
5654 10	Wellpappe (auch bedruckt)								
	Wellpappe, in Rollen u. Bogen (einschl. Zuschnitten)	t	575 918	481 842	527 571	143 066	117 166	125 978	69
5654 50	darunter zum Absatz bestimmt	t	109 408	93 384	103 362	131 968	102 183	117 132	197
5654	Erzeugnisse aus Wellpappe	t	756 160	653 044	717 133	1 319 968	1 102 183	1 173 132	.
	insgesamt	t	865 568	746 428	820 495	1 463 034	1 219 349	1 299 110	.
5656 10	Verpackungsmittel aus Karton u. Vollpappe (auch bedruckt), Displays, Etuis u.ä.								
	Schachteln, Zuschnitte u. andere Packmittel für Flüssigkeiten	t	.A	71 055	77 527	.A	341 861	378 444	12
5656 20	Schachteln, Zuschnitte u. andere Packmittel, deren Werkstoff durch Überziehen, Prägen usw. veredelt ist z.B. Luxuskartonagen	t	22 121	21 691	22 547	100 590	104 922	101 151	66
	Andere Schachteln, Zuschnitte u. Packmittel	t	181 563	159 274	172 297	736 680	647 639	689 090	165
5656 30	aus Karton	t	105 359	90 936	93 155	225 281	195 553	197 123	114
5656 40	aus Vollpappe	t	.A	.A	18 557	.A	.A	71 441	46
5656 70	Displays aus Karton u. Vollpappe	t	.A	.A	261	.A	.A	5 578	12
5656 80	Etuis	t	.A	.A	261	.A	.A	5 578	12
5656	insgesamt	t	410 333	360 001	384 344	1 528 653	1 361 999	1 442 827	.
5661 10	Hartpapierwaren für Verpackungszwecke								
	Zylindrische Hülsen u. Rohre z.B. Versandrohre, Aufwickelhülsen für Haushaltsfolien	t	.A	.A	39 462	.A	.A	74 003	23
5661 50	Fässer, Trommeln, Dosen, Eimer u. ä.	t	.A	.A	17 368	.A	.A	48 408	19
5661 70	Verpackungsbecher (einschl. Trinkbecher) (auch imprägniert u. beschichtet)	t	1 352	.A	1 168	11 624	.A	10 569	4
5661	insgesamt	t	58 701	49 581	57 998	150 633	122 649	132 980	.
5665 10	Andere Hartpapierwaren, Stanz- u. Prägeerzeugnisse aus Papier u. Pappe								
	Hartpapierwaren für Haus- u. Küchenbedarf z.B. Pappschalen u. -teller	t	.A	.A	8 642	.A	.A	29 115	10
5665 50	Bierglasuntersetzer	t	6 374	5 357	5 548	11 928	10 164	11 231	4
5665 90	Sonstige Hartpapierwaren, Stanz- u. Prägeerzeugnisse aus Papier u. Pappe, z.B. Pappscheiben, Schuhbestandteile	t	.A	.A	22 414	.A	.A	71 364	36
5665	insgesamt	t	40 527	32 168	36 604	126 070	105 478	111 710	.
5671 00	Buchbinderisch hergestellte Kataloge, Werbetrucksachen, Bücher, Broschüren, Zeitschriften, Verpackungs- u. Ausstattungsdrucksachen, Wandkalender u.ä. 1)	210 220	220 786	198 660	129
5673 10	Andere buchbinderisch hergestellte Erzeugnisse								
	Alben u. Mappen aller Art, Ringbücher	t	.A	.A	4 572	.A	.A	39 599	29
5673 90	Sonstige buchbinderisch hergestellte ErzeugnisseA	.A	114 745	91
5673	insgesamt	158 552	153 311	154 344	.
5681 16	Zellstoffwatte-, Filtrierpapier- und Krepppapierwaren								
	Toilettenpapier	t	.A	.A	81 410	.A	.A	241 411	11
5681 18	Tissue	t	18 303	16 055	17 489	30 727	26 528	28 947	10
5681 20	Krepp	t
	Hygienische Binden und Tampons, Windeln für Kleinkinder und ähnliche Waren	t	157 082	130 475	132 878	867 786	774 341	816 935	22
5681 30	Filtrierpapierwaren	t	17 149	13 988	16 349	142 593	131 359	128 643	16

1) Buchbinderische Lohnarbeiten (z. B. Binden, Heften von Druckerzeugnissen) sind mit der vom Auftraggeber gezahlten Vergütung bewertet.

9 Produktion nach Güterarten und Güterklassen - Deutschland

Melde-Nr.	Erzeugnis	Einheit	M e n g e			W e r t in 1000 DM			Anzahl der Betr.
			1992 1. Vj	1992 4. Vj	1993 1. Vj	1992 1. Vj	1992 4. Vj	1993 1. Vj	
5681 40	Handtücher	t	.A	.A	19 773	.A	.A	55 487	4
5681 50	Taschentücher	t	.A	.A	30 841	.A	.A	125 406	10
5681 60	Kosmetiktücher und andere Körperpflegetücher	t	9 036	8 419	9 259	38 554	33 744	35 704	7
	Küchen-, Haushalts- und Putztücher								
5681 71	Tissue	t	22 055	20 832	21 652	75 057	71 427	73 382	10
5681 75	Krepp	t	10 313	9 669	9 530	24 661	24 258	22 349	3
	Tischtücher und Servietten								
5681 81	Tissue	t	.A	.A	14 071	.A	.A	90 599	8
5681 85	Krepp	t	.A	1 372	.A	.A	4 877	.A	2
5681 90	Sonstige Waren aus Zellstoffwatte oder Krepppapier	t	.A	.A	.A	.A	.A	.A	10
5681	insgesamt	t	392 549	349 906	358 419	1 754 299	1 601 025	1 642 763	.
5682 00	Rollen, Spulen, Hülzen (auch Spindeln) für die Textilindustrie	t	8 695	.A	8 201	20 126	.A	17 639	14
	Etiketten, Siegelmarken, Klebe- ecken u.ä.								
5683 20	selbstklebend	t	.A	.A	8 105	.A	.A	111 373	27
5683 60	sonstige	t	.A	.A	951	.A	.A	14 722	16
5683	insgesamt	t	9 814	9 169	9 055	136 893	126 116	126 095	.
	Kassen- u. Buchungsrollen, Endlos- papiere (unbedruckt), Geschenkpapiere u.ä.								
5684 10	Kassen-, Buchungs- u. Tele- grafenrollen (ohne gummierte)	t	.A	.A	8 219	.A	.A	29 695	17
5684 50	Endlospapiere (unbedruckt)	t	.A	.A	12 916	.A	.A	21 631	20
5684 70	Geschenkpapier, Pack- u. Ein- schlagpapier mit farbigen Dessins oder einfarbig be- druckt, in Rollen oder Bogen	t	7 980	7 312	6 872	53 163	50 708	47 555	27
5684	insgesamt	t	31 777	28 045	28 007	114 654	103 537	98 881	.
5685 00	Karnevals- und Festartikel	t	.A	.A	3 994	.A	.A	47 044	22
	Zigarettenpapier								
5686 10	Zigarettenpapier, zugeschnitten, in Blättchen, Päckchen, Hül- sen u. Büchel 2)	t	1 852	1 681	1 742	24 107	20 501	18 201	4
5686 50	Mundstückpapier, Filtermühl- lungspapier u.ä. Papier für die Zigarettenindustrie, zuge- schnitten	t	1 499	1 515	1 590	16 546	15 567	16 380	3
5686	insgesamt	t	3 351	3 196	3 332	40 653	36 068	34 581	.
	Kunst- u. Dekorationsblumen								
5687 10	Natürliche Blumen u. Zier- pflanzen, bearbeitetA	.A	.A	3
5687 50	Andere Kunst- und Dekorations- blumen aller ArtA	.A	.A	5
5687	insgesamtA	.A	9 462	.
5689 00	Sonstige Erzeugnisse aus Papier u. Pappe z.B. Papierwolle, Maler- schablonen, Schnitt- u. Ab- plättmuster	t	5 280	5 449	5 358	39 598	42 291	36 888	33
5695 00	Eigenveredlung (Veredlungsarbei- ten für eigene Rechnung) 2)A	.A	328	3
5696 00	Lohnveredlung (Veredlungsarbei- ten für fremde Rechnung)	19 926	.A	9 080	20
<u>Druckereierzeugnisse, Vervielfältigungen</u>									
	Geschäftspapiere u.ä. Druck- sachen								
	Einzelformulare (auch Sätze), Drucksachen, Wertpapiere u.ä.								
5711 13	Hochdruck	350 973	409 781	329 595	480
5711 14	Flachdruck 1)	607 332	683 349	574 940	1 077
5711 15	TiefdruckA	.A	.A	9
	Endlosformulare (auch Sätze)								
5711 33	HochdruckA	.A	112 236	55
5711 34	Flachdruck 1)A	.A	297 086	158
5711 35	TiefdruckA	.A	.A	1
5711	insgesamt	1 524 776	1 642 892	1 389 543	.
	Kataloge und Werbedrucksachen								
	Kataloge								
5712 53	HochdruckA	15 508	13 223	23
5712 54	Flachdruck 1)	251 168	289 081	244 364	279
5712 55	Tiefdruck	273 901	268 155	225 119	13
	Werbedrucksachen								
5712 83	HochdruckA	123 112	109 671	175
5712 84	Flachdruck 1)	1 556 116	1 716 055	1 472 436	1 137
5712 85	TiefdruckA	141 684	128 095	10
5712	insgesamt	2 302 441	2 553 595	2 192 908	.

1) Einschl. Licht- und Siebdruck sowie Klein-Offsetdruck.

9 Produktion nach Güterarten und Güterklassen - Deutschland

Melde-Nr.	Erzeugnis	Einheit	M e n g e			W e r t in 1000 DM			Anzahl der Betr.
			1992 1. Vj	1992 4. Vj	1993 1. Vj	1992 1. Vj	1992 4. Vj	1993 1. Vj	
	Bücher (festgebunden, broschiert, auch in losen Bogen oder Blättern)								
5713 03	Hochdruck	56 794	62 731	52 546	83
5713 04	Flachdruck 1)A	.A	.A	607
5713 05	TiefdruckA	.A	.A	2
5713	insgesamt	646 441	757 156	617 345	.
	Zeitungen und Anzeigenblätter								
5714 03	Hochdruck	660 367	697 109	629 776	151
5714 04	Flachdruck 1)A	.A	.A	263
5714 05	TiefdruckA	.A	.A	2
5714	insgesamt	1 528 966	1 660 332	1 526 919	.
	Zeitschriften								
5715 03	HochdruckA	87 432	78 539	83
5715 04	Flachdruck 1)	445 653	528 471	444 348	522
5715 05	TiefdruckA	712 972	606 088	17
5715	insgesamt	1 171 424	1 328 875	1 128 975	.
	Verpackungs- und Ausstattungsdrucksachen, Etiketten								
5716 13	Hochdruck	45 452	.A	42 888	57
5716 14	Flachdruck 1)	176 922	169 166	153 575	225
5716 15	TiefdruckA	50 598	52 688	15
	Etiketten, bedruckt selbstklebend								
5716 33	HochdruckA	.A	144 661	61
5716 34	Flachdruck 1)	37 233	34 291	33 170	134
5716 35	TiefdruckA	.A	692	3
	andere								
5716 53	Hochdruck	14 993	13 036	14 934	23
5716 54	Flachdruck 1)	83 847	83 722	88 243	116
5716 55	TiefdruckA	.A	71 603	8
5716	insgesamt	634 365	609 321	602 454	.
	Wandkalender, Bilddrucke u. Karten								
5717 13	Hochdruck	8 035	.A	7 644	11
5717 14	Flachdruck 1)A	.A	10 426	74
5717 15	TiefdruckA	.A	.A	2
	Bilddrucke u. Karten								
5717 53	HochdruckA	.A	.A	23
5717 54	Flachdruck 1)	69 957	70 987	66 463	120
5717 55	Tiefdruck	-	-
5717	insgesamt	93 248	184 590	86 921	.
	Kartographische Erzeugnisse								
5718 03	HochdruckA	.A	.A	1
5718 04	Flachdruck 1)A	.A	.A	34
5718 05	TiefdruckA	-	.A	1
5718	insgesamtA	.A	34 594	.
	Sonstige Druckerzeugnisse								
5719 03	HochdruckA	.A	20 750	38
5719 04	Flachdruck 1)A	.A	114 663	153
5719 05	Tiefdruck	92 366	78 044	92 196	10
5719	insgesamt	246 959	225 982	227 609	.
5752 00	Erzeugnisse der Satzherstellung Reproduktionen und Druckformen	108 933	129 037	103 476	231
5755 20	Hochdruck-DruckformenA	.A	22 650	53
5755 40	Flachdruckreproduktionen u. Druckplatten	333 244	349 755	311 930	356
5755 70	Tiefdruckreproduktionen u. TiefdruckzylinderA	.A	38 935	29
5755	insgesamt	407 361	423 601	373 515	.
5756 00	Gummi-, Polymer- u.a. Stempel	12 047	9 677	10 390	29
5757 00	Reprographische Produkte	47 613	56 212	52 305	79
5758 00	Belichtete u. entwickelte Mikrofilme	9 538	11 916	8 403	12
5795 00	Eigenveredlung (Veredlungsarbeiten für eigene Rechnung)	11 702	.A	6 049	9
5796 00	Lohnveredlung (Veredlungsarbeiten für fremde Rechnung)	32 134	31 250	27 500	49
	Kunststofferzeugnisse								
	Folien a. Kunststoff bis 1,0 mm Einzelfolien (auch mehrschichtig aus denselben Kunststoffen) sowie Folienschläuche (ohne Rohfolien u. Folien aus regenerierter Cellulose)								
5811 21	aus Polyethylen mit einer Dichte von weniger als 0,94 darunter zum Absatz bestimmt	t *	.A	180 841	192 846
5811 22	Dichte von 0,94 oder mehr darunter zum Absatz bestimmt	t *	.A	133 135	140 300	.A	398 075	405 684	95
		t	.A	.A	15 076
		t	.A	.A	9 804	.A	.A	39 368	29

1) Einschl. Licht- und Siebdruck sowie Klein-Offsetdruck.

9 Produktion nach Güterarten und Güterklassen - Deutschland

Melde-Nr.	Erzeugnis	Einheit	M e n g e			W e r t in 1000 DM			Anzahl der Betr.
			1992 1. Vj	1992 4. Vj	1993 1. Vj	1992 1. Vj	1992 4. Vj	1993 1. Vj	
5811 23	aus Polypropylen nicht biaxial verstreckt darunter zum Absatz bestimmt	t *	22 216 17 658	20 430 16 081	22 397 17 749	73 415	62 161	65 478	22
5811 25	biaxial verstreckt darunter zum Absatz bestimmt	t *	.A .A	.A .A	.A 18 202	.A	.A	111 311	12
5811 26	aus Polystyrol und Styrol-Copolymerisaten darunter zum Absatz bestimmt	t *	22 202 6 351	22 825 5 610	25 539 7 537	26 640	21 530	27 049	22
5811 27	aus PVC hart, ohne Weichmacherzusatz darunter zum Absatz bestimmt	t *	.A 53 647	.A 48 825	51 192 34 808	237 293	.A	205 996	24
5811 28	weich, mit Weichmacherzusatz darunter zum Absatz bestimmt	t *	40 208 39 546	30 290 29 645	34 808 34 213	194 513	155 339	172 278	20
5811 29	aus sonst. Kunststoff darunter zum Absatz bestimmt	t *	.A .A	.A .A	20 486 18 372	.A	.A	197 548	40
5811 41	Mehrschichtfolien aus Polyamid/Polyethylen darunter zum Absatz bestimmt	t *	.A 20 588	.A 19 375	.A 20 794	191 479	169 647	183 487	19
5811 43	PVC/Polyethylen darunter zum Absatz bestimmt	t *	.A .A	.A .A	1 284 1 284	.A	.A	7 968	6
5811 45	Polypropylen/Polyethylen darunter zum Absatz bestimmt	t *	.A 2 489	.A 2 757	.A 2 827	22 260	23 998	23 844	8
5811 47	Pe-Terephthalat/Polyethylen darunter zum Absatz bestimmt	t *	.A 2 908	.A 2 821	.A 2 304	25 014	25 538	19 693	10
5811 49	sonst. Kunststoff darunter zum Absatz bestimmt	t *	.A 3 888	.A 4 477	.A 5 288	46 105	50 554	58 163	18
5811 70	Folienbändchen darunter zum Absatz bestimmt	t *	.A .A	.A .A	8 699 897	.A	.A	5 659	6
5811	insgesamt darunter zum Absatz bestimmt	t *	425 445 335 616	394 282 306 962	422 609 328 396	1 669 109	1 469 367	1 523 526	.
5812 00	Kunststoff-Verbundbahnen (ohne Kunststoff-Textilbahnen) darunter zum Absatz bestimmt	t * 1000 m2*	1 811 6 605	.A .A	2 377 15 013
		t	1 811	.A	2 377	18 217	.A	21 687	9
	Tafeln u. Platten (auch Folien) aus Kunststoff (mit einer Dicke über 1 mm) nicht verstreckt einschichtig (oder mehrschich- tig aus denselben Kunst- stoffen)	t *	.A	.A	14 356	.A	.A	71 161	19
5813 23	aus Polyolefinen darunter zum Absatz bestimmt	t *	.A	.A	13 555	.A	.A	71 161	19
5813 24	aus Polystyrol u. Copoly- merisaten darunter zum Absatz bestimmt	t *	.A	.A	18 777	.A	.A	74 357	22
5813 26	aus PVC u. VC-Copoly- merisaten (ohne Weich- macherzusatz) darunter zum Absatz bestimmt	t *	.A	.A	10 358	.A	.A	33 180	12
5813 27	aus PVC u. VC-Copoly- merisaten (mit Weich- macherzusatz) darunter zum Absatz bestimmt	t *	.A	.A	1 698	14 202	10 804	11 795	11
5813 29	aus sonst. Kunststoff darunter zum Absatz bestimmt	t *	.A	.A	6 971	66 783	64 634	58 015	35
5813 40	mehrschichtig aus verschie- denen Kunststoffen darunter zum Absatz bestimmt	t *	.A	.A	280	.A	.A	1 098	4
5813 70	verstärkt (ein- und mehrschichtig) darunter zum Absatz bestimmt	t *	.A	.A	6 849	.A	.A	46 780	11
5813	insgesamt darunter zum Absatz bestimmt	t *	64 226 58 047	57 233 52 163	60 325 54 683	330 562	289 016	296 386	.
5814 10	Schichtpreßstoffplatten (ohne Holzfaser-, Holzspan- und Schaumkunststoffplatten) mit Dekordeckschicht darunter zum Absatz bestimmt	t * 1000 m2*	.A .A	.A .A	.A 17 347
5814 50	ohne Dekordeckschicht darunter zum Absatz bestimmt	t * 1000 m2*	.A .A	.A .A	.A 2 908	.A	.A	35 196	6
5814	insgesamt darunter zum Absatz bestimmt	t * 1000 m2*	.A 23 408	.A 18 336	.A 20 255
		t	23 215	19 560	20 653	173 237	137 884	146 542	.
5815 51	Boden- u. Wandbeläge aus Kunst- stoff (ohne Matten u. Läufer aus Schaumkunststoff) 1) weiche Beläge in Platten und Bahnen homogen, auch mehrschichtig	t 1000 m2	.A .A	.A .A	9 420 3 037	.A	.A	52 019	7

1) Ohne Unterlage aus textilen Stoffen (Gewebe, Filz).

9 Produktion nach Güterarten und Güterklassen - Deutschland

Melde-Nr.	Erzeugnis	Einheit	M e n g e			W e r t in 1000 DM			Anzahl der Betr.
			1992 1. Vj	1992 4. Vj	1993 1. Vj	1992 1. Vj	1992 4. Vj	1993 1. Vj	
5815 54	mehrschichtig, heterogen	t	2 156	1 950	2 414				
5815 69	auf Unterlage aus nichttextilen Stoffen	1000 m2	1 584	1 431	1 745	9 327	9 370	12 694	3
5815 80	Sonst. Boden- u. Wandbeläge	t	13 604	11 489	13 660				
5815	insgesamt	1000 m2	9 248	7 900	9 468	81 387	66 444	81 116	6
		t	959	1 109	920	2 778	5 188	3 933	4
	A	.A	149 762	.
5816 00	Kunstharzgetränkte Papiere	t *	.A	16 092	18 200	.			
	darunter zum Absatz bestimmt	t	.A	16 092	18 200	.A	116 929	134 033	12
	Rohre, Schläuche, Bänder, Seile aus Kunststoff								
5817 11	Rohre (ohne Elektrohröhre) aus glasfaserverstärkten Kunststoffen	t *	.	.	1 280	.A	.A	17 305	13
5817 13	darunter zum Absatz bestimmt	t	.A	.					
	aus Polyethylen u. sonst. Polyolefinen	t *	.	32 595	29 482	.A	184 829	153 034	53
5817 15	darunter zum Absatz bestimmt	t	.A						
	aus PVC u. VC-Copolymerisaten	t *	86 083	74 181	75 036	268 180	225 145	233 822	55
5817 19	darunter zum Absatz bestimmt	t	.A	.A	7 753	.A	.A	66 921	39
	aus sonst. Kunststoff	t *	.	.					
	darunter zum Absatz bestimmt	t	.A	.					
	Rohrform-, -verschluß- und Verbindungsstücke								
5817 25	aus PVC u. VC-Copolymerisaten	t *	3 272	3 313	3 411	61 125	54 977	58 988	18
5817 29	darunter zum Absatz bestimmt	t	.A	.A	3 420	.A	.A	55 507	24
	aus sonst. Kunststoff	t *	.	.					
	darunter zum Absatz bestimmt	t	.A	.					
5817 43	Schläuche								
	aus Polyethylen u. sonst. Polyolefinen	t *	.	3 328	3 626	.A	32 895	36 431	19
5817 45	darunter zum Absatz bestimmt	t	.A						
	aus PVC u. VC-Copolymerisaten	t *	8 876	6 688	7 598	49 244	33 825	39 565	32
5817 49	darunter zum Absatz bestimmt	t	.A	.					
	aus sonst. Kunststoff	t *	7 851	5 302	7 381	88 645	65 117	85 659	27
	darunter zum Absatz bestimmt	t	.	.					
	Bänder (ohne Folienbändchen)								
	Schnüre, Seile (Monofile von 0,1 bis 1 mm)								
5817 74	aus Polyethylen u. sonst. Polyolefinen	t *	4 931	4 261	4 786	32 353	27 548	29 961	16
5817 76	darunter zum Absatz bestimmt	t	.A	.A	9 019	.A	.A	58 306	11
5817 79	aus PVC u. VC-Copolymerisaten	t *	.	.					
	darunter zum Absatz bestimmt	t	.A	.A	2 506	.A	.A	30 779	10
5817	insgesamt	t *	169 401	150 793	155 298	943 303	825 646	866 278	.
	darunter zum Absatz bestimmt	t	.	.					
5818 10	Halbzeug aus Schaumkunststoff								
	Schaumkunststofffolien bis 4 mm	t *	.A	.A	.A				
	darunter zum Absatz bestimmt	t	9 480	8 392	8 038	72 228	63 744	62 205	15
	Folien u. Platten aus Schaumkunststoff über 4 bis 100 mm								
	aus Polyurethan								
5818 31	weich	t *	.A	.A	7 506	.	.		
5818 32	darunter zum Absatz bestimmt	t	.A	.A	7 506	.A	.A	76 235	25
	hart	t *	.A	.A	.				
5818 34	darunter zum Absatz bestimmt	t	8 888	8 707	6 493	42 071	47 630	36 102	14
	aus Polystyrol	t *	.A	.A	33 193	.	.		
5818 39	darunter zum Absatz bestimmt	t	.A	.A	32 498	.A	.A	176 305	36
	aus sonst. Schaumkunststoff	t *	6 500	.A	6 454	.	.		
	darunter zum Absatz bestimmt	t	6 500	5 420	6 454	42 065	38 507	45 443	9
	Blöcke (über 100 mm), Rollen, Profile u. anderes Halbzeug (ohne Matratzenkörper)								
5818 51	weich	t *	.A	.A	20 584	.	.		
5818 55	darunter zum Absatz bestimmt	t	.A	.A	17 985	.A	.A	128 677	35
	hart	t *	.A	.A	.				
5818 70	darunter zum Absatz bestimmt	t	.A	.A	1 999	.A	.A	9 879	11
	Schaumkunststoffverbindungen mit anderen Werkstoffen (nicht mit mineralischen Werkstoffen)								
	darunter zum Absatz bestimmt	t *	.A	.A	.A				
5818	insgesamt	t *	422	.A	315	4 926	.A	3 249	7
	darunter zum Absatz bestimmt	t	91 908	90 072	86 797	561 292	550 514	538 095	.
		t	85 091	84 149	81 289				
	Profile u. anderes Halbzeug aus Kunststoff								
	Monofile, Stäbe, Stangen und Profile aus Kunststoffen								
5819 11	Möbelprofile	t *	.A	.A	6 265				
	darunter zum Absatz bestimmt	1000 lfd.m	.A	.A	44 207	.A	.A	53 185	18
5819 15	Fensterprofile	t *	.A	.A	6 265	.	.		
	darunter zum Absatz bestimmt	1000 lfd.m	.A	.A	44 207				
		t *	70 579	75 751	67 288				
	darunter zum Absatz bestimmt	1000 lfd.m	77 767	81 354	72 988	369 782	399 860	346 776	40
5819 16	Rolladenprofile	t *	69 225	74 164	65 809				
	darunter zum Absatz bestimmt	1000 lfd.m	76 288	79 584	71 446				
		t *	.A	.A	8 995	.	.		
	darunter zum Absatz bestimmt	1000 lfd.m	.A	.A	45 894	.A	.A	25 777	33
		t	.A	.A	6 909				
		1000 lfd.m	.A	.A	38 444				

9 Produktion nach Güterarten und Güterklassen - Deutschland

Melde-Nr.	Erzeugnis	Einheit	M e n g e			W e r t in 1000 DM			Anzahl der Betr.
			1992 1. Vj	1992 4. Vj	1993 1. Vj	1992 1. Vj	1992 4. Vj	1993 1. Vj	
5819 17	Andere Bauprofile	t *	7 858	7 516	8 926				
	darunter zum Absatz bestimmt	1000 lfd.m.*	45 764	42 978	50 745	54 090	52 074	62 917	29
5819 19	Sonstige Profile	t *	7 858	7 516	8 926				
	darunter zum Absatz bestimmt	1000 lfd.m.*	45 764	42 978	50 745	144 271	131 036	131 593	66
5819 50	Sonst. Halbzeug aus Kunststoff	t *	17 696	17 100	16 889				
5819 99	Bruch u. Reststoffe aus Kunststoff	1000 lfd.m	133 670	114 322	123 418				
	darunter zum Absatz bestimmt	t	17 696	17 100	16 889	109 757	96 100	107 549	58
5819	insgesamt	t *	133 670	114 322	123 418	5 340	7 975	7 723	24
	darunter zum Absatz bestimmt	t	25 352	20 015	21 500	.A	.A	735 520	.
	Einzelteile aus Kunststoff für Maschinen u. Fahrzeuge	t *	.A	.A	8 191				
5821 12	Treibriemen u. Förderbänder	t	5 154	5 246	4 898	5 340	7 975	7 723	24
5821 13	Lager u. Lagerschalen	t *	146 636	145 354	138 095	.A	.A		.
5821 14	Zahnräder	t	.A	.A	131 196				
5821 15	Walzen u. Rollen	t	1 468	.A	1 381	45 788	.A	43 321	15
5821 16	Ketten	t	.A	.A	1 037	.A	.A	33 119	24
5821 17	Dichtungen u. Manschetten (ohne Dichtungen für Kfz)	t	257	190	237	6 976	5 610	6 832	19
	Andere Maschinenteile aus glasfaserverstärktem Kunststoff	t	.A	.A	1 539	.A	.A	24 293	30
5821 21	aus sonst. Kunststoff	t	82	114	128	2 664	3 884	4 296	5
5821 29	Einzelteile für Straßenfahrzeuge	t	8 105	.A	12 404	121 603	.A	105 877	48
5821 31	aus glasfaserverstärktem Kunststoff	t	.A	1 203	1 252	.A	29 595	32 619	58
5821 39	aus sonst. Kunststoff	t	18 267	15 472	15 583	226 801	210 658	200 057	165
5821 40	Einzelteile für Luftfahrzeuge	t	14 459	.A	13 089	233 292	.A	186 825	92
5821 70	Einzelteile für Boote u. sonst. Wasserfahrzeuge	t	102 391	85 173	98 576	1 668 389	1 372 818	1 320 044	272
5821 90	Einzelteile für sonst. Fahrzeuge aus Kunststoff	t	207	191	388	33 494	30 189	59 415	11
5821	insgesamt	t	131	106	103	2 830	1 454	1 579	12
	Einzelteile aus Kunststoff für elektrotechnische Erzeugnisse	t	1 293	.A	1 656	20 284	.A	20 583	33
5822 10	Einzelteile für elektrotechn. Baueinheiten	t	150 971	131 692	147 373	2 458 932	2 069 542	2 038 860	.
5822 20	sonst. Geräte u. Einrichtung der Elektrizitätsverteilung	t	9 622	7 276	11 265	159 081	126 876	127 406	168
5822 30	elektrische Verbrauchergeräte	t	.A	6 470	7 261	.A	98 945	102 774	37
5822 51	nachrichtentechnische Geräte u. Einrichtungen	t	14 214	12 091	13 570	212 106	173 184	187 170	172
5822 55	rundfunk-, fernseh- u. phonotechn. Geräte u. Einrichtung	t	.A	3 630	4 114	.A	56 718	63 504	57
5822 60	elektrische Leuchten, Lampen u. Röhren	t	10 090	8 401	8 209	157 699	129 087	129 195	96
5822 90	sonst. elektrotechnische Erzeugnisse	t	4 863	4 075	4 417	58 268	50 655	52 380	62
5822	insgesamt	t	.A	11 625	12 675	.A	145 686	159 245	114
	Einzelteile aus Kunststoff für feinmechanische u. optische Erzeugnisse sowie für Uhren	t	65 187	53 566	61 511	963 363	781 151	821 674	.
5823 50	Einzelteile für foto-, projektions- u. kinotechnische Erzeugnisse	t	.A	1 441	1 290	.A	23 828	21 730	43
5823 99	sonst. feinmechanische u. optische Erzeugnisse sowie für Uhren	t	.A	.A	707	.A	.A	27 056	51
5823	insgesamt	t	3 872	.A	1 997	71 143	.A	48 786	.
	Einzelteile aus Kunststoff für dentale, medizinische, orthopädische u. sanitäre Erzeugnisse	t							
5824 11	Dentalteile	t	.A	22	21	.A	34 535	33 672	15
5824 19	Künstliche Zähne	t	.A	.A	57	.A	.A	5 968	14
5824 40	Sonst. Dentalteile	t	.A	.A					
5824 70	Andere Einzelteile für medizinische u. orthopädische Erzeugnisse	t	2 420	.A	2 600	48 333	.A	47 404	70
5824	sanitäre Erzeugnisse	t	.A	.A	1 765	.A	.A	41 281	48
	insgesamt	t	4 522	4 014	4 442	120 729	126 398	128 325	.
	Einzelteile aus Kunststoff für Eisen-, Blech- u. Metallwaren sowie f. Büro-u. Schreibgeräte	t							
5825 11	Schrauben, Muttern u. dgl.	t	.A	306	312	.A	6 232	6 449	10
5825 15	Dübel	t	.A	.A	2 323	.A	.A	61 750	18
5825 51	Einzelteile für Haushaltsgewerbe	t	2 710	2 466	2 804	27 615	25 228	29 952	52
5825 53	Schlösser u. Beschläge	t	4 963	4 291	4 661	78 973	79 548	86 400	16
5825 55	Büro- u. Schreibgeräte	t	.A	1 564	1 566	.A	18 616	19 837	57
5825 59	Andere Einzelteile f. Werkzeuge u. f. sonst. Eisen-, Blech- u. Metallwaren	t	.A	.A	2 560	.A	.A	47 827	45
5825	insgesamt	t	14 990	13 116	14 226	247 785	230 179	252 215	.

9 Produktion nach Güterarten und Güterklassen - Deutschland

Melde-Nr.	Erzeugnis	Einheit	M e n g e			W e r t in 1000 DM			Anzahl der Betr.
			1992 1. Vj	1992 4. Vj	1993 1. Vj	1992 1. Vj	1992 4. Vj	1993 1. Vj	
	Brems- u. Kupplungsmaterialien (Beläge, Form- u. Bremsstücke u.ä.)								
5826 10	ausschl. aus Kunststoff	t	.A	.A	.A	.A	.A	.A	18
	andere								
5826 21	ohne Asbestgehalt	t	.A	.A	11 066	.A	.A	187 279	12
5826 25	mit Asbestgehalt im Reibbelag	t	19	.A	.A	377	.A	.A	1
5826 29	sonstige	t	.A	.A	.A	.A	.A	.A	1
5826	insgesamt	t	.A	.A	14 907	.A	.A	246 466	.
	Einzelteile aus Kunststoff für Möbel								
5827 10	Polster- u. Matratzenkörper	t	.A	.A	14 049	.A	.A	163 319	51
	Sonst. Möbelteile								
5827 94	aus Polystyrol u. Styrol-	t	.A	.A	4 436	.A	.A	42 168	41
	copolymerisaten	t	6 401	5 782	5 567	60 377	53 148	51 891	73
5827 99	aus sonst. Kunststoff	t	.A	22 017	24 051	.A	237 613	257 378	.
5827	insgesamt	t							
	Andere Einzelteile aus Kunststoff								
	Einzelteile für								
5828 40	Spiel- u. Sportartikel	t	2 052	2 040	2 537	20 801	16 702	20 535	58
5828 60	Schuhwaren	t	.A	1 474	1 346	.A	27 242	26 384	27
5828 91	Spulen für Filme, Magnetton-	t	31	86	61	362	1 001	639	6
	bänder u.ä. Magnetogrammtr.	t	.A	.A	1 457	.A	.A	11 507	17
5828 95	Spulen u. Hülzen f. Textilien	t	5 082	.A	4 220	64 085	.A	56 734	94
5828 99	sonst. Einzelteile	t	10 789	9 568	9 622	130 875	118 476	115 799	.
5828	insgesamt	t							
5829 00	Einzelteile aus Kunststoff nach Muster oder Zeichnung	t	44 325	36 944	38 593	732 294	596 441	637 820	436
	Fenster u. Fensterbänke aus Kunststoff								
	Fenster (a. Fenstertüren verglast)								
5831 41	aus Polyurethan	1000 St	.A	.A	43	.A	.A	11 518	15
5831 43	aus PVC	1000 St	1 379	1 980	1 600	600 757	903 938	667 785	287
5831 49	aus sonst. Kunststoff	1000 St	147	184	164	55 362	80 253	64 434	50
5831 70	Fensterbänke	t	.A	.A	258	.A	.A	2 732	6
5831	insgesamt	1000 lfd.m	.A	.A	132	671 839	1 002 527	746 469	.
	Roll- u. Fensterläden aus Kunststoff								
5832 40	Rollläden	1000 m2	1 615	2 273	1 706				
		1000 St	870	1 180	979	65 530	98 338	74 941	147
5832 90	Fensterläden	1000 m2	131	123	122				
		1000 St	2	3	2	765	777	664	5
5832	insgesamt	1000 m2	1 746	2 395	1 828				
		1000 St	872	1 183	982	66 295	99 115	75 605	.
5833 00	Türen, Türblätter, -zargen, -futter, -bekleidung (auch Falttüren) aus Kunststoff	t	5 393	6 176	5 498				
		1000 St	149	164	156	60 557	80 642	65 316	90
	Außenwandelemente aus Kunststoff								
	Außenwandbekleidungselemente aus Platten u. Profilen								
5834 15	aus glasfaserverstärktem Kunststoff	t	1 760	886	908				
		1000 m2	159	67	76	8 687	4 663	4 758	3
5834 19	aus sonst. Kunststoff	t	.A	.A	1 087				
		1000 m2	.A	.A	194	.A	.A	5 420	7
5834 90	Sonst. Außenwandelemente	t	5 741	.A	5 692				
		1000 m2	432	.A	439	25 884	.A	27 924	10
5834	insgesamt	t	.A	.A	7 686				
		1000 m2	.A	.A	709	.A	.A	38 102	.
	Innenwandelemente aus Kunststoff								
	Innenwand- u. Decken-Bekleidungs- elemente aus Platten u. Profilen								
5835 12	aus Schaumkunststoff	t	2 009	3 449	1 483				
		1000 m2	3 500	3 581	2 499	22 551	18 828	18 477	7
5835 19	aus sonst. Kunststoff	t	5 286	.A	.A				
		1000 m2	7 666	.A	.A	46 090	.A	.A	7
5835 90	Sonst. Innenwandelemente	t	1 484	.A	.A				
		1000 m2	142	.A	.A	14 084	.A	.A	6
5835	insgesamt	t	8 779	.A	8 566				
		1000 m2	11 308	.A	9 987	82 725	.A	79 643	.
5836 00	Raumeinheiten Überwiegend aus Kunststoff (zum Einbau bestimmt)	St	.A	.A	50 063	.A	.A	14 409	7
	Sanitäre u. hygienische Wannen u. Becken aus Kunststoff (zum Einbau bestimmt)								
5837 10	Bade- u. Duschwannen	t	1 718	1 980	2 521	41 384	49 362	63 503	7
		St	60 663	67 087	86 168				
5837 90	Wasch-, Spülbecken u. sonst. sanitäre u. hygienische Kunststoffherzeugnisse	t	.A	.A	5 528				
		St	.A	.A	1 227 119	.A	.A	149 651	15
5837	insgesamt	t	.A	.A	8 049				
		St	.A	.A	1 313 287	.A	.A	213 154	.

9 Produktion nach Güterarten und Güterklassen - Deutschland

Melde-Nr.	Erzeugnis	Einheit	M e n g e			W e r t in 1000 DM			Anzahl der Betr.
			1992 1. Vj	1992 4. Vj	1993 1. Vj	1992 1. Vj	1992 4. Vj	1993 1. Vj	
	Konstruktive Dachelemente, Lichtkuppeln u. ähnliche Erzeugnisse aus Kunststoff								
5838 10	Konstruktive Dachelemente	t	3 898	.A	3 087	55 567	.A	54 407	24
5838 30	Lichtkuppeln	1000 St	1 667	1 851	1 591				
5838 50	Aufsatzkränze	1000 St	79	83	81	33 715	45 960	36 274	11
5838 70	Dachgullys	t	.A	.A	32	.A	.A	9 206	11
5838 80	Dachrinnen u. Fallrohre	t	119	84	97	2 723	2 229	2 788	6
5838	insgesamt	t	.A	.A	3 115	.A	.A	23 217	9
	A	130 756	125 892	.
5839 10	Andere Bauelemente aus Kunststoff Gardinenblenden u. Vorhangschienen überw. aus Kunststoff	1000 lfd.m	.A	.A	1 979	.A	.A	5 361	7
5839 92	Sonst. Bauelemente aus Schaumkunststoff	t	1 944	.A	2 193	9 220	.A	10 749	17
5839 95	aus glasfaserverstärktem Kunststoff	t	.A	2 169	2 581	.A	17 101	17 296	12
5839 99	aus sonst. Kunststoff	t	4 200	3 734	3 572	27 536	28 278	26 597	43
5839	insgesamt	59 499	64 770	60 003	.
	Beutel, Tragtaschen u. Säcke aus Kunststoff								
5841 21	Beutel aus Polyethylen	t	50 106	45 918	49 036	236 385	211 136	232 450	100
5841 23	aus Polypropylen	t	.A	.A	2 325	.A	.A	19 389	19
5841 27	aus sonst. Kunststoff	t	.A	5 063	5 034	.A	36 739	34 119	24
5841 50	Tragtaschen	t	.A	.A	14 557	.A	.A	65 574	41
5841 72	Säcke Müllsäcke	t	6 218	.A	6 836	21 790	.A	20 531	25
	Schwergutsäcke (für einen Inhalt von mindestens 25 kg)								
5841 74	aus Polyethylen	t	17 519	16 604	17 462	73 029	62 413	68 357	27
5841 76	aus sonst. Kunststoff	t	.A	.A	156	.A	.A	1 206	3
5841 78	Sonst. Säcke	t	.A	.A	.A	.A	.A	.A	7
5841 80	Gespitzte Netze in Schlauchform	t	.A	.A	.A	.A	.A	.A	1
5841	insgesamt	t	101 334	94 527	97 647	477 776	434 511	448 381	.
	Flaschen aus Kunststoff								
5842 11	Fassungsvermögen bis 2 l aus Polyethylen	t	26 907	22 149	22 160				
5842 12	aus Polypropylen	1000 St	723 398	604 993	652 663	204 722	160 300	161 087	57
5842 15	aus PVC	t	1 251	1 622	1 673				
5842 19	aus sonst. Kunststoff	1000 St	46 222	59 869	61 699	9 108	10 389	10 366	14
5842 53	Fassungsvermögen über 2 l aus Polyolefinen	t	.A	1 695	1 755	.A	.A	.A	
5842 59	aus sonst. Kunststoff	1000 St	.A	63 147	76 473	.A	13 138	14 181	16
5842	insgesamt	1000 St	.A	3 244	.A	.A	23 286	.A	14
		t	1 976	1 234	1 063				
		1000 St	15 692	8 555	6 545	9 835	6 065	5 060	15
		t	.A	345	.A				
		1000 St	.A	3 335	.A	.A	1 561	.A	3
		t	.A	30 289	31 335				
		1000 St	.A	888 699	976 397	.A	214 739	220 275	.
	Andere Kleinbehälter aus Kunststoff								
5843 11	Dosen, Hülsen	t	.A	.A	15 692	.A	.A	139 956	90
5843 12	Ballons, Flakons	t	.A	.A	.A	.A	.A	.A	2
5843 14	Verpackungsbecher (ohne Trinkbecher)	t	.A	.A	16 856	.A	.A	97 613	28
5843 15	aus Polystyrol	t	.A	.A	1 165	.A	.A	6 353	10
5843 16	aus PVC	t	.A	.A	1 233	.A	7 454	91 764	23
5843 17	Verpackungsseimer	t	.A	.A	15 888	.A	.A		
5843 18	aus Polyolefinen	t	8 753	.A	8 413	38 915	.A	37 507	12
5843 91	aus sonst. Kunststoff	t	5 841	4 934	5 723	23 546	18 904	21 771	6
5843	Sonst. Kleinbehälter	t	.A	.A	.A	.A	.A	.A	36
5843	insgesamt	t	69 880	65 921	68 299	474 495	440 784	447 318	.
5844 00	Tuben aus Kunststoff	t	1 185	1 006	1 313				
		1000 St	141 058	128 781	157 665	31 306	28 813	34 161	7
	Verpackungen u. deren Teile aus Schaumkunststoff								
5845 11	aus Polystyrol	t	10 861	8 938	10 295	120 428	94 768	106 372	58
5845 13	aus sonst. Schaumkunststoff	t	3 071	2 743	2 632	37 031	33 279	33 481	33
5845	insgesamt	t	13 931	11 681	12 928	157 459	128 047	139 853	.
	Andere Verpackungsmittel aus Kunststoff								
5846 11	Kästen u. Steigen	t	26 778	22 005	23 503				
5846 13	Flaschenkästen	1000 St	18 894	15 335	15 649	98 691	74 610	73 873	22
5846 15	Steigen	t	.A	.A	2 681	.A	.A	13 085	11
		1000 St	.A	.A	2 266	.A	.A	24 920	23
	Sonst. Kästen	t	5 845	5 108	4 063	30 238	30 482		

9 Produktion nach Güterarten und Güterklassen - Deutschland

Melde-Nr.	Erzeugnis	Einheit	M e n g e			W e r t in 1000 DM			Anzahl der Betr.
			1992 1. Vj	1992 4. Vj	1993 1. Vj	1992 1. Vj	1992 4. Vj	1993 1. Vj	
5846 50	Box- u. Flachpaletten (Ein- u. Mehrwegpaletten)	t	.A	.A	1 031				
		1000 St	.A	.A	193	.A	.A	3 791	9
5846 91	Sonst. Verpackungsmittel	t	.A	.A	8 442	.A	.A	74 343	56
5846	insgesamt	t	46 152	40 453	39 719				
		234 892	200 531	190 012	.
	Stöpsel, Deckel, Kapseln u.a. Verschlüsse aus Kunststoff, Teile für Verpackungen								
5847 71	Schraub- und Aufpreilverschlüsse	t	18 635	16 562	18 325	136 663	113 603	130 732	71
5847 75	Stopfen, Schnappdeckel und Kapseln	t	7 858	6 680	7 675	75 003	66 349	72 038	78
5847 79	Sonst. Verschlüsse	t	.A	.A	5 433	.A	.A	76 340	49
5847 80	Teile für Verpackungen	t	.A	.A	1 047	.A	.A	11 124	24
5847	insgesamt	t	33 897	30 358	32 480	301 843	262 244	290 234	.
	Transportbehälter aus Kunststoff bis 300 l								
5848 10	Fässer (auch Hobbocks)	t	.A	.A	8 121				
		1000 St	.A	.A	1 924	.A	.A	36 462	17
5848 30	Kanister (auch Kannen)	t	.A	.A	11 042				
		1000 St	.A	.A	28 828	.A	.A	68 314	38
	Behälter zum Sammeln von Abfällen u. Altstoffen								
5848 81	Mülltonnen bis 120 l	t	.A	5 041	4 403				
		1000 St	.A	1 164	866	.A	32 570	30 035	10
5848 83	Müllgroßbehälter ü. 120 l	t	9 489	10 324	9 914				
		1000 St	950	940	1 014	32 420	33 852	26 699	9
5848 85	Sammelbehälter f. Altstoffe	t	303	.A	361				
		1000 St	42	.A	51	4 667	.A	3 312	7
5848 90	Sonst. Transportbehälter	t	.A	.A	8 660				
		1000 St	.A	.A	4 177	.A	.A	43 286	25
5848	insgesamt	t	43 223	39 412	42 500				
		1000 St	45 350	38 063	36 861	234 132	207 410	208 108	.
	Lager-, Transportgroßbehälter u. -tanks a. Kunststoff ü. 300 l								
5849 12	Brennstoffbehälter u. -tanks aus glasfaserverst. Kunststoff	t	2 555	1 193	1 922				
		St	22 264	11 131	10 777	24 234	12 173	18 551	8
5849 18	aus sonst. Kunststoff	t	.A	.A	7 010				
		St	.A	.A	135 856	.A	.A	47 807	13
5849 50	Behälter u. Tanks für Nahrungsmittel (einschl. für Getränke)	t	.A	.A	1 080				
		St	.A	.A	23 361	.A	.A	15 856	14
	Behälter u. Tanks für die chemische Industrie								
5849 62	aus glasfaserverst. Kunststoff	t	.A	.A	.A				
		St	.A	.A	.A	.A	.A	.A	7
5849 68	aus sonst. Kunststoff	t	.A	673	693				
		St	.A	18 243	19 592	.A	11 062	8 704	18
5849 81	Müllgroßbehälter	t	3 096	3 598	4 210				
		St	221 136	212 172	103 179	30 719	32 473	30 671	4
5849 89	Sammelbehälter f. Altstoffe	t	.A	.A	302				
		St	.A	.A	2 920	.A	.A	4 052	6
5849 90	Sonst. Lager-, Transportgroßbehälter u. -tanks	t	.A	.A	.A				
		St	.A	.A	.A	.A	.A	.A	19
5849	insgesamt	t	.A	16 844	16 808				
		St	.A	484 258	367 087	.A	160 127	146 046	.
	Bekleidung u. Kurzwaren aus Kunststoff								
	Schuhe u. Stiefel ganz aus Kunststoff								
5851 11	Arbeitsschuhe u. -stiefel	1000 Paar	164	153	.A	3 055	3 775	.A	4
5851 19	Sonst. Schuhe u. Stiefel	1000 Paar	.A	.A	.A	.A	.A	.A	2
5851 43	Regen- u. ArbeitsschutzbekleidungA	.A	23 495	8
5851 49	Schürzen u. sonst. BekleidungA	.A	5 773	11
5851 71	Kunststoffknöpfe	Mill. St	640	.A	587	34 549	.A	32 049	30
5851 74	Reißverschlüsse	1000 m	.A	.A	15 359	.A	.A	27 564	6
5851 76	Bänder u. Streifen, m. Zähnen f. Reißverschl. u.a. Teile f. ReißverschlüsseA	.A	.A	1
5851 79	Sonst. Kurzwaren	13 375	.A	12 135	22
5851	insgesamt	120 296	119 592	108 830	.
	Haushalts-, Gebrauchs- u. Gartenartikel aus Kunststoff								
	Kunststoffgeschirr								
5853 12	Einweggeschirr (ohne Einwegtrinkbecher)	t	1 835	.A	2 698	16 265	.A	23 397	9
5853 14	Einwegtrinkbecher	t	.A	.A	.A	.A	.A	.A	9
5853 16	Sonst. Kunststoffgeschirr	t	930	.A	1 113	17 688	.A	17 892	13
	Stapelartikel aus Kunststoff								
5853 21	Körbe	t	.A	.A	561				
		1000 St	.A	.A	813	.A	.A	2 225	7
5853 23	Haushaltseimer	t	5 834	4 800	5 144				
		1000 St	20 286	17 145	19 407	14 656	12 867	14 310	10
5853 25	Wannen, Schüsseln	t	.A	.A	2 339				
		1000 St	.A	.A	9 984	.A	.A	19 067	9

9 Produktion nach Güterarten und Güterklassen - Deutschland

Melde-Nr.	Erzeugnis	Einheit	M e n g e			W e r t in 1000 DM			Anzahl der Betr.
			1992 1. Vj	1992 4. Vj	1993 1. Vj	1992 1. Vj	1992 4. Vj	1993 1. Vj	
5853 27	Flaschen- u. Kombiregale	t	.A	.A	45	.A	.A	344	4
5853 31	Frischhaltebehälter Kühlboxen, Kühltaschen (nicht genäht)	t	.A	.A	1 364				
5853 39	Sonst. Frischhaltebehälter	1000 St	.A	.A	1 317	.A	.A	8 634	7
5853 40	Müllgefäße aus Kunststoff	t	445	.A	349	5 351	.A	4 169	12
5853 51	Handsiebe	t	387	328	337				
5853 55	Andere Küchengeräte und -zubehör	1000 St	420	316	378	2 884	2 343	2 615	6
5853 60	Matten u. Läufer aus Schaum- kunststoff	t	.A	.A	42	.A	.A	625	6
5853 71	Toiletteartikel	t	.A	.A	440	.A	.A	8 946	10
5853 76	Wasch- u. Reinigungsschwämme (auch Schwammtücher)	t	579	544	595	16 870	15 629	18 243	6
5853 79	Frisierkämmen, Einsteckkämmen, Haarspangen u. dgl.	10 632	.A	11 383	12
5853 80	Sonst. Toiletteartikel	63 617	57 247	59 053	37
5853 90	Artikel für Garten- u. Blumen- pflege	t	15 963	10 046	14 728	150 704	106 924	169 467	60
5853	Sonst. Haushalts- u. Gebrauchs- artikel	t	22 163	18 646	20 617	207 131	166 729	178 767	138
5853	insgesamtA	.A	.A	.
5854 10	Medizinische, sanitäre, hygie- nische u. Laborbedarfsartikel aus Kunststoff	t	.A	.A	4 313	.A	.A	116 241	45
5854 90	Arm-, Sitz- u. Fußbadewannen	t	2 696	2 381	2 743	31 057	27 423	31 119	29
5854	u.a. sanit. u. hyg. Artikel 1) insgesamt	t	.A	.A	7 055	.A	.A	147 360	.
5855 30	Büro-, Geschäfts- u. Schulbedarf aus Kunststoff	t	.A	.A	649	.A	.A	14 185	13
5855 50	Schreib- u. Zeichengeräte (ohne Füllhalter, Kugelschrei- ber u. ä.)	t	.A	.A	649	.A	.A	14 185	13
5855 80	Ringbücher, Mappen, Hüllen (ohne Sattler- u. Täschner- waren)	t	17 094	17 271	14 856	144 372	136 260	128 180	77
5855	Sonst. Büro-, Geschäfts- u. Schulbedarf	t	.A	.A	6 001	.A	.A	77 556	63
5855	insgesamt	t	.A	22 371	21 506	.A	212 324	219 921	.
5856 10	Möbel ganz aus Kunststoff	1 821	.A	.A	4
5856 30	WohnmöbelA	.A	29 319	4
5856 50	BadezimmermöbelA	.A	25 703	5
5856 90	Garten- u. BalkonmöbelA	.A	.A	18
5856	Sonst. Möbel	72 681	87 122	86 546	.
5856	insgesamt
5857 00	Fertighäuser und sonst. Fertig- teilmontagen (Gebäude) z. Vollmon- tage vorgesehen, überw. aus Kunststoff (ohne Traglufthallen)	1000 m2 St	.A	.A	.A	.A	.A	.A	7
5858 00	Pneumatische Kunststoffherzeug- nisse (ohne Spielwaren, Turn- u. Sportgeräte)	6 850	8 949	7 282	6
5859 20	Andere Fertigerzeugnisse aus Kunststoff	t	98	79	49	3 090	2 581	1 532	4
5859 41	Schmuck aus Kunststoff	65 031	.A	64 177	62
5859 49	Dekorations- u. Werbeartikel	21 939	17 000	19 952	13
5859 50	Andenken, Ziergegenstände u.a.				
5859 60	Blumen, Blattwerk u. Früchte sowie Waren daraus	t	.A	.A	.A	.A	.A	.A	2
5859 91	Schilder, Verkehrszeichen, Buchstaben u.a.	t	.A	.A	2 413	.A	.A	58 050	64
5859 99	Planen (nicht genäht)	t	.A	.A	.A	.A	.A	.A	7
5859	Sonst. Fertigerzeugnisse	t	21 911	22 226	20 724	162 237	164 069	157 926	115
5859	insgesamt	329 071	335 835	309 925	.
5892 00	Reparaturen, Veredlung und Montagen von Erzeugnissen dieser GütergruppeA	.A	3 620	35
5895 10	Eigenveredlung	55 130	62 884	38 005	34
5895 90	Auskleidungs- u. sonst. Ober- flächenschutz	110 904	88 630	107 199	51
5895	Sonst. Veredlungsarbeiten	166 034	151 514	145 204	.
5895	insgesamt				
5896 00	Lohnveredlung	50 731	.A	51 603	70
5897 58	Montagen	6 702	.A	6 905	19
5897 90	von Fertigteilbauten im Hoch- bau, überw. aus Kunststoff				
5897	von sonst. Erzeugnissen dieser Gütergruppe	34 019	46 992	35 770	72
5897	insgesamt	40 721	.A	42 675	.

1) Nicht zum Einbau bestimmt.

9 Produktion nach Güterarten und Güterklassen - Deutschland

Melde-Nr.	Erzeugnis	Einheit	M e n g e			W e r t in 1000 DM			Anzahl der Betr.
			1992 1. Vj	1992 4. Vj	1993 1. Vj	1992 1. Vj	1992 4. Vj	1993 1. Vj	
Gummiwaren									
Bereifungen									
Bereifungen für Personenkraftwagen (ohne Zusatzbezeichnung "C" oder "Transport")									
5911 32	Laufdecken	t	101 497	.A	90 638				
		1000 St	12 031	.A	10 857	888 158	.A	767 720	13
5911 34	Luftschläuche	t	.A	.A	.A		.A	.A	2
		1000 St	.A	.A	.A	.A	.A	.A	
Bereifungen für Lastkraftwagen, Omnibusse u. Erdbewegungsmaschinen									
mit einem Felgendurchmesser bis einschl. 495 mm (auch mit Zusatzbezeichnung "C" oder "Transport")									
5911 41	Laufdecken	t	15 308	.A	13 177				
		1000 St	1 083	.A	921	116 478	.A	95 329	13
5911 43	Luftschläuche	t	-	-	-		-	-	-
		1000 St	-	-	-	-	-	-	-
mit einem Felgendurchmesser über 495 mm									
5911 45	Laufdecken	t	.A	.A	29 770				
		1000 St	.A	.A	478	.A	.A	218 663	8
5911 47	Luftschläuche	t	.A	.A	.A		.A	.A	1
		1000 St	.A	.A	.A	.A	.A	.A	
Bereifungen für Ackerschlepper									
5911 52	Laufdecken	t	.A	.A	2 289				
		1000 St	.A	.A	28	.A	.A	12 476	5
5911 54	Luftschläuche	t	.A	-	-		-	-	-
		1000 St	.A	-	-	.A	-	-	-
Bereifungen für Hand- und Industriekarren									
5911 62	Laufdecken	t	.A	.A	662				
		1000 St	.A	.A	117	.A	.A	5 938	5
5911 64	Luftschläuche	t	.A	.A	.A		.A	.A	1
		1000 St	.A	.A	.A	.A	.A	.A	
Bereifungen für Ackermaschinen und Ackerwagen									
5911 72	Laufdecken	t	.A	.A	1 613				
		1000 St	.A	.A	107	.A	.A	15 075	5
5911 74	Luftschläuche	t	.A	.A	.A		.A	.A	2
		1000 St	.A	.A	.A	.A	.A	.A	
Bereifungen f. sonst. Fahrzeuge									
5911 93	Laufdecken	t	.A	.A	2 522		.A	.A	3
5911 95	Luftschläuche	t	.A	.A	.A		.A	.A	2
5911 99	Reifenbänder aller Art (auch Vollgummireifen)	t	.A	.A	4 119		.A	.A	
		1000 St	.A	.A	2 029	.A	.A	29 107	9
5911	insgesamt	1 420 072	1 271 673	1 187 926	.
Bereifungszubehör u. -reparaturmaterial									
5919 10	Bereifungszubehör u. Kleinflückzeug	t *	.A	.A	2 678	.	.	.	7
5919 20	Werkstättenmaterial	t *	.A	.A	7 006				13
5919	insgesamt	72 847	74 788	68 721	.
Technische Weichgummiwaren									
Maschinenschläuche (auch chirurgische Schläuche)									
5921 11	Wasser-, Preßluft- u. Autogenschläuche	t	.A	.A	3 805	.A	.A	45 258	24
5921 14	Andere Schläuche (ohne gewebte Feuerlöschschläuche)	t	.A	.A	1 602	.A	.A	19 654	6
5921 19	Flachriemen	t	11 496	.A	7 660	191 053	.A	132 625	24
5921 40	Keilriemen	t	.A	.A	955	.A	26 664	35 442	5
5921 50	Fördergurte, Transportbänder	t	.A	.A	2 305	.A	.A	67 621	6
5921 60	Walzenbezüge	1000 m	.A	.A	9 160	.A	.A	78 862	12
5921 70	Gummimetallverbindungen	t	1 350	1 242	1 190	60 722	55 226	53 632	26
5921 80	Boden- u. Wandbelag, Matten u. Läufer	t	20 782	15 641	16 282	378 194	291 300	304 884	58
5921 93	Profile u. Schnüre (ohne Rahmen u. Ringe)	t	14 140	.A	15 970	57 426	.A	57 050	13
5921 95	Rahmen u. Ringe	t	.A	.A	19 279	.A	.A	184 479	35
5921 96	Platten, Blätter, Streifen	t	12 266	9 657	10 649	224 809	188 211	207 714	84
5921 97	Sonst. techn. Weichgummiwaren	t	3 003	.A	2 708	27 560	.A	23 698	25
5921 99	Sonst. techn. Weichgummiwaren	t	23 088	18 216	19 092	462 737	372 214	396 261	113
5921	insgesamt	1 850 683	1 512 875	1 607 180	.
Weichgummiwaren für hygienische, medizinische u. sanitäre Zwecke									
5922 32	Schutzmittel	t	.A	.A	49				
		1000 St	.A	.A	39 607	.A	.A	9 202	3
5922 50	Handschuhe	t	.A	.A	557				
		1000 Paar	.A	.A	9 516	.A	.A	14 231	5
5922 60	Weichgummiwaren für die Orthopädietechnik	t	.A	.A	.A	.A	.A	.A	2
5922 91	Sonst. Weichgummiwaren für hyg., med. u. sanit. Zwecke	t	2 483	.A	.A	71 608	.A	.A	14
5922	insgesamtA	64 297	69 919	.

9 Produktion nach Güterarten und Güterklassen - Deutschland

Melde-Nr.	Erzeugnis	Einheit	M e n g e			W e r t in 1000 DM			Anzahl der Betr.
			1992 1. Vj	1992 4. Vj	1993 1. Vj	1992 1. Vj	1992 4. Vj	1993 1. Vj	
5923 10	Besohlmateriale Absatzplatten u. Absätze	t	462	385	279	5 233	3 766	4 028	6
5923 41	Sohlenplatten massiv	t	.A	.A	1 215	.A	.A	7 560	8
5923 45	zellig	t	1 073	876	1 206	8 338	6 509	9 495	5
5923 70	Formsohlen	t	.A	.A	1 604	.A	.A	18 454	9
5923	insgesamt	t	4 894	.A	4 303	42 084	.A	39 537	.
5924 00	Schuhe mit Oberteil aus Gummi sowie Laufsohle aus Gummi oder Kunststoff	t 1000 Paar	.A .A	.A .A	.A .A	.A .A	.A .A	.A .A	2
5925 00	Gummierte Gewebe (auch in Verbindung mit Schaum-, Schwamm- oder Zellgummi)	t 1000 m2	.A .A	.A .A	3 180 3 322	.A .A	.A .A	56 506	16
5926 00	Konfektionsartikel (vulkanisiert, geschweißt, geklebt) 1)	t	.A	.A	254	.A	.A	15 262	14
5927 20	Schwamm-, Zell-, Moos- u. Schaumgummiartikel	t	.A	.A	2 859	.A	.A	45 278	19
5927 40	Schwamm-, Zell- u. Moosgummiartikel	t	412	310	292	6 344	6 174	5 885	3
5927	insgesamt	t	.A	.A	3 152	.A	.A	51 163	.
5928 10	Sport- u. Campingartikel aus Gummi	t	.A	.A	.A	.A	.A	.A	4
5928 51	Gummibälle u. Innenblasen für Bälle	t	.A	.A	.A	.A	.A	.A	4
5928 91	Schlauchboote aus gummiertem Gewebe	St	138	.A	101	16 191	.A	10 765	5
5928 91	Sonst. Sport- u. Campingartikel aus Gummi	t	.A	.A	.A	.A	.A	.A	4
5928	insgesamtA	.A	25 068	.
5929 10	Sonst. Weichgummiwaren	t	.A	.A	4 499	.A	.A	23 272	26
5929 30	Kautschukklebstoffe (einschl. Gummilösung)	t	236	187	151	3 817	3 375	3 201	6
5929 71	Technisches Reparaturmaterial	t	470	342	387	7 631	5 582	6 378	3
5929 80	Isolier- u. Klebebänder	t	3 153	2 506	2 108	37 765	29 332	24 643	4
5929 91	Gummihaarpolster u. Krollhaar	t	30 962	27 418	28 209	107 858	86 665	86 207	27
5929 98	Kautschukmischungen (auch vorvulkanisierter Latex mit Zusatzstoffen)	t	.A	.A	4 591	.A	.A	44 889	25
5929	insgesamt	t	47 710	39 740	39 945	238 691	191 572	188 590	.
5931 00	Sonst. Weichgummiwaren	t	.A	193	256	.A	2 889	2 984	5
5932 00	Technische u. elektrotechnische Hartgummiwaren	t	.A	.A	10 163	.A	.A	48 000	12
5941 20	Sonst. Hartgummiwaren	t	.A	.A	1 081
5941 40	Altgummi, Regenerat u. Mahlgut	t *	.A	.A	.A
5941	insgesamt	t *	.A	.A	.A	.A	1 150	1 132	.
5992 10	Altgummi u. Mahlgut	t *	.A	.A	.A
5992 50	Regenerat	t *	.A	.A	.A
5992 90	insgesamtA	25 911	20 940	19
5992	insgesamt	130 531	139 106	119 889	.
5995 00	Runderneuerungen, Reparaturen und Veredlung von Erzeugnissen dieser GütergruppeA	.A	.A	2
5996 00	Runderneuerungen u. ReparaturenA	.A	.A	2
5996 00	Runderneuerungen von Bereifungen (ohne Runderneuerungen)A	.A	.A	2
5996 00	Reparaturen von sonst. Erzeugnissen dieser GütergruppeA	.A	.A	2
5996 00	insgesamt	130 531	139 106	119 889	.
6111 00	EigenveredlungA	.A	.A	2
6121 10	LohnveredlungA	16 300	11 698	16
Leder									
6111 00	Leder, gegerbt aber nicht zugerichtet	t	.A	.A	1 900	.A	.A	3 611	3
6121 10	Oberleder	t *	420	.A	184
6121 20	aus Kalbfellen	1000 m2*	397	.A	166	27 829	.A	11 989	6
6121 30	aus Rind- u. Einhuferhäuten	t *	2 106	.A	1 190	78 200	.A	41 681	12
6121 50	aus Schaf- u. Lammfellen 2)	1000 m2*	1 683	.A	859	.	.	.	1
6121 80	aus Ziegen- u. Zickelfellen 3)	t *	.A	.A	.A	.A	.A	.A	2
6121	aus sonst. Häuten u. Fellen	1000 m2*	.A	.A	.A	.A	.A	.A	2
6121	insgesamt	t *	2 631	1 926	1 468	110 468	82 413	55 977	.
6121	insgesamt	1000 m2*	2 201	1 580	1 125	110 468	82 413	55 977	.

1) Einschl. Schuhe mit Oberteil aus Gummi sowie Laufsohle aus Gummi oder Kunststoff. - 2) In Meldenummer 6121 50 enthalten.
3) Enthält auch die Meldenummer 6121 30.

9 Produktion nach Güterarten und Güterklassen - Deutschland

Melde-Nr.	Erzeugnis	Einheit	M e n g e			W e r t in 1000 DM			Anzahl der Betr.
			1992 1. Vj	1992 4. Vj	1993 1. Vj	1992 1. Vj	1992 4. Vj	1993 1. Vj	
6124 10	Futterleder aus Kalbfellen, Rind- u. Ein- huferhäuten	t *	369	.A	273				
6124 30	aus Schaf- u. Lammfellen 1)	1000 m2*	232	.A	183	6 868	.A	5 410	12
6124 50	aus Ziegen- u. Zickelfellen 1)	1000 m2*							1
6124 90	aus sonst. Häuten u. Fellen 2)	1000 m2*	142	.A	55				1
6124	insgesamt	1000 m2*	511	.A	93	2 622	.A	1 291	3
		1000 m2*	450	257	328	9 490	7 143	6 701	.
6125 11	Andere Flächenleder Bekleidungs- u. Handschuhleder aus Kalbfellen, Rind- u. Ein- huferhäuten	t *	.A	.A	21				
6125 13	aus Schaf- u. Lammfellen 3)	1000 m2*	.A	.A	23	.A	.A	791	4
6125 15	aus Ziegen- u. Zickelfellen 4)	1000 m2*							5
6125 19	aus sonst. Häuten u. Fellen	1000 m2*	47	.A	31				
6125 30	Polsterleder	1000 m2*	96	.A	60	3 375	.A	1 582	4
6125 40	Feinleder für die Lederwaren- herstellung	1000 m2*	.A	.A	4	.A	.A	154	3
6125 50	Asa-Leder 5)	1000 m2*	3 338	.A	2 916				
6125 60	Technische Flächenleder 6)	1000 m2*	3 362	.A	3 056	140 555	.A	131 110	15
6125 91	Sonstige Flächenleder aus Kalbfellen, Rind- u. Ein- huferhäuten	t *	.A	.A	103				
6125 93	aus Schaf- u. Lammfellen	1000 m2*	.A	.A	112	.A	.A	7 269	6
6125 95	aus Ziegen- u. Zickelfellen	1000 m2*							2
6125 99	aus sonst. Häuten u. Fellen	1000 m2*	.A	.A	.A	.A	.A	.A	3
6125	insgesamt	1000 m2*	3 688	3 007	3 171	160 754	134 260	144 317	.
6127 14	Gewichtsleder	t *	3 813	3 158	3 358				
6127 80	Flexibel-Spaltleder	t *	.A	.A	560	.A	.A	7 087	7
6127	Sonstige Gewichtsleder	t *	.A	.A	32	.A	.A	682	4
	insgesamt	t *	812	620	591	10 331	8 711	7 769	.
6131 00	Lederreststoffe	t *	.A	.A	1 413	.A	.A	460	5
6135 00	Rekonstituiertes Leder auf der Grundlage von Leder oder Leder- fasern hergestellt, in Platten, Blättern oder Streifen, auch Rollten	t *	.A	.A	.A	.A	.A	.A	5
6195 00	Eigenveredlung (Veredlungsarbei- ten für eigene Rechnung)A	.A	11 519	3
6196 00	Lohnveredlung (Veredlungsarbeiten für fremde Rechnung)A	.A	.A	6
<u>Lederwaren und Schuhe</u>									
6221 00	Antriebsriemen	t	.A	.A	.A	.A	.A	.A	3
6222 10	Andere technische Lederartikel	t	30	31	29	2 264	2 539	2 339	4
6222 90	Spinnerei- u. Webereiartikel	t	287	.A	240	.A	.A	.A	8
6222	Sonst. technische Lederartikel	t	317	.A	269	.A	.A	.A	.
6223 20	Arbeiterschutzzartikel	1000 Paar	3 886	.A	3 488	12 879	.A	11 031	8
6223 90	Arbeiterschutzhandschuhe	t	24	25	20	2 607	2 954	2 318	5
6223	Sonst. Arbeiterschutzzartikel	15 486	.A	13 349	.
6224 10	Sattler- und Feinsattlerwaren aus Leder od. rekonstituiertem LederA	.A	11 659	10
6224 40	Sattlerwaren für TiereA	.A	3 827	13
6224 72	Sonst. Sattlerwaren
6224 79	Feinsattlerwaren	1000 St	.A	.A	150	.A	.A	14 302	17
6224	Hand- und Reisekoffer
	Sonstige Feinsattlerwaren aus Leder oder rekonstituiertem Leder	26 060	26 468	20 591	42
	insgesamt	60 848	60 707	50 379	.

1) In Meldenummer 6124 90 enthalten. - 2) Enthält auch die Meldenummern 6124 30 und 6124 50. - 3) In Meldenummer 6125 15 enthalten.
4) Enthält auch die Meldenummer 6125 13. - 5) In Meldenummer 6125 60 enthalten. - 6) Enthält auch die Meldenummer 6125 50.

9 Produktion nach Güterarten und Güterklassen - Deutschland

Melde-Nr.	Erzeugnis	Einheit	M e n g e			W e r t i n 1000 DM			Anzahl der Betr.
			1992 1. Vj	1992 4. Vj	1993 1. Vj	1992 1. Vj	1992 4. Vj	1993 1. Vj	
6225 20	Feintäschner- und Galanteriewaren aus Leder oder rekonstituiertem Leder								
	Sportgürtel, Trachtenträger und -gürtel sowie andere modische Gürtel	1000 St	3 011	3 110	3 059	33 427	36 991	32 804	31
6225 40	Damenhand- und -umhängetaschen	1000 St	240	.A	302	30 627	.A	32 319	22
6225 60	Portemonnaies, Geldschein- u. Brieftaschen	1000 St	1 457	1 881	1 411	31 677	41 002	32 541	30
6225 80	Sonstige Feintäschner- und Galanteriewaren					79 877	.A	68 025	70
6225	insgesamt	175 608	185 975	165 689	.
6226 00	Handschuhe aus Leder oder rekonstituiertem Leder (ohne Arbeiterschutzhandschuhe)	1000 Paar	.A	270	143	.A	10 147	4 475	12
6227 10	Sattler- und Feinsattlerwaren aus textilen Geweben oder sonstigen Stoffen					62 668	49 119	52 933	38
	Sattlerwaren				
6227 72	Feinsattlerwaren								
	Hand- und Reisekoffer	1000 St	.A	.A	234	.A	.A	14 134	16
6227 74	Schalenkoffer	1000 St	110	63	72	5 894	4 345	5 842	3
6227 79	Sonstige FeinsattlerwarenA	.A	33 051	40
6227	insgesamt	125 011	95 236	105 960	.
6228 20	Feintäschner- und Galanteriewaren aus textilen Geweben oder sonstigen Stoffen								
	Sportgürtel, Trachtenträger und Gürtel sowie andere modische Gürtel aus sonstigen nichttextilen Stoffen	1000 St	8 360	.A	9 663	21 390	.A	23 227	19
6228 40	Damenhand- und -umhängetaschen	1000 St	125	253	136	2 110	4 271	2 154	8
6228 60	Portemonnaies, Geldschein- u. Brieftaschen	1000 St	.A	.A	-	.A	.A	-	-
6228 90	Sonstige Feintäschner- und GalanteriewarenA	.A	17 800	28
6228	insgesamtA	.A	43 181	.
6251 00	Schuhe								
	Arbeitsschuhe u. -stiefel mit Oberteil aus Leder	1000 Paar	1 357	1 274	1 087	83 662	84 721	69 983	33
6252 22	Sportschuhe und -stiefel mit Oberteil aus Leder								
6252 24	Berg-, Wander- und Skischuhe	1000 Paar	218	109	191	25 312	13 532	22 811	6
	Turn-, Hallen-, Tennis- Boots-, Spezialleichtathletik- u.ä. Schuhe	1000 Paar	456	480	481	7 221	9 866	9 702	10
6252 29	Sonstige Sportschuhe	1000 Paar	71	.A	68	7 296	.A	6 960	8
6252 42	mit Oberteil aus Kunststoff oder Kautschuk	1000 Paar	.A	.A	208	.A	.A	4 294	4
6252 49	mit Oberteil aus anderen Stoffen	1000 Paar	.A	.A	358	.A	.A	3 336	3
6252	insgesamt	1000 Paar	1 357	1 122	1 307	47 053	35 686	47 103	.
6253 10	Straßenschuhe und -stiefel mit Oberteil aus Leder								
6253 40	für Kinder (bis Größe 35)	1000 Paar	1 194	631	740	45 173	27 701	30 636	18
6253 70	für Herren (ab Größe 36)	1000 Paar	2 657	2 057	2 264	164 667	137 306	148 060	75
6253 92	für Damen (ab Größe 36)	1000 Paar	5 943	4 119	4 573	362 764	258 433	284 168	89
	mit Oberteil aus Kunststoff oder Kautschuk	1000 Paar	.A	.A	76	.A	.A	2 441	3
6253 99	mit Oberteil aus anderen Stoffen	1000 Paar	.A	.A	75	.A	.A	3 033	4
6253	insgesamt	1000 Paar	10 062	7 006	7 728	584 759	433 093	468 338	.
6254 10	Sandalen und futterlose Sandaletten								
	mit Oberteil aus Leder								
6254 40	für Kinder (bis Größe 35)	1000 Paar	.A	.A	672	.A	.A	27 409	9
6254 70	für Herren (ab Größe 36)	1000 Paar	1 336	.A	1 538	58 611	.A	68 380	20
6254 90	für Damen (ab Größe 36)	1000 Paar	1 781	.A	1 744	77 333	.A	78 234	16
6254	mit Oberteil aus and. Stoffen	1000 Paar	79	87	55	1 689	1 764	1 255	3
	insgesamt	1000 Paar	.A	.A	4 009	.A	.A	175 278	.
6255 41	Hausschuhe								
6255 46	mit Oberteil aus Leder	1000 Paar	.A	.A	115	.A	.A	3 715	9
6255 49	mit Oberteil aus Textilien	1000 Paar	1 670	1 110	1 051	20 247	15 022	13 731	24
	mit Oberteil aus anderen Stoffen	1000 Paar	.A	.A	143	.A	.A	3 768	5
6255	insgesamt	1000 Paar	1 892	1 284	1 309	25 078	19 733	21 214	.
6258 00	Ledergamaschen	1000 Paar	-	-	-	-	-	-	-
6259 10	Schuhbestandteile aus Leder u. Einlegesohlen								
	Schuhbestandteile aus Leder (einschl. aus rekonstituier-tem Leder)A	.A	20 399	22
6259 50	Einlegesohlen aus allen Materi- alien)A	.A	8 988	17
6259	insgesamtA	.A	29 387	.
6292 10	Reparaturen von Lederwaren (einschl. Reise- artikel)A	.A	70	7
6292 50	von SchuhenA	.A	3 476	26
6292	insgesamt	4 876	5 396	3 546	.

9 Produktion nach Güterarten und Güterklassen - Deutschland

Melde- Nr.	Erzeugnis	Einheit	M e n g e			W e r t in 1000 DM			Anzahl der Betr.
			1992 1. Vj	1992 4. Vj	1993 1. Vj	1992 1. Vj	1992 4. Vj	1993 1. Vj	
6295 00	Eigenveredlung (Veredlungsarbeiten für eigene Rechnung)A	.A	.A	1
6296 00	Lohnveredlung (Veredlungsarbeiten für fremde Rechnung)A	.A	.A	3
<u>Textilien</u>									
6301 00	Veredlung textiler Roh- u. Spinnstoffe	t	.A	.A	3 046	.A	.A	10 563	
	dav.: für eigene Rechnung	t	.A	.A	101	.A	.A	1 452	3
	Lohnveredlung	t	.A	.A	2 945	.A	.A	9 111	11
Veredlung von Garnen									
6302 10	ganz oder überwiegend aus Baumwolle	t	.A	.A	4 001	.A	.A	26 343	
	dav.: für eigene Rechnung	t	1 094	.A	996	15 353	.A	15 756	8
	Lohnveredlung	t	.A	.A	3 005	.A	.A	10 587	30
6302 70	synthetischen Chemiefasern	t	.A	.A	5 645	.A	.A	33 810	
	dav.: für eigene Rechnung	t	.A	.A	1 669	.A	.A	15 925	8
	Lohnveredlung	t	.A	.A	3 976	.A	.A	17 885	33
6302 90	sonstigem Material	t	.A	.A	1 282	.A	.A	8 136	
	dav.: für eigene Rechnung	t	.A	.A	187	.A	.A	3 546	8
	Lohnveredlung	t	.A	.A	1 095	.A	.A	4 590	22
6302	insgesamt	t	12 378	10 640	10 928	78 815	67 400	68 289	.
	dav.: für eigene Rechnung	t	.A	.A	2 853	.A	.A	35 227	.
	Lohnveredlung	t	.A	.A	8 075	.A	.A	33 062	.
Veredlung von Geweben									
für Oberbekleidung									
6305 11	ganz oder überwiegend aus Baumwolle	1000 m2	32 089	42 514	35 381	59 273	74 945	63 958	
	dav.: für eigene Rechnung	1000 m2	.A	.A	5 390	.A	.A	27 144	
	bedruckt	1000 m2	.A	.A	3 816	.A	.A	20 535	13
	sonstige Ausrüstungen	1000 m2	.A	.A	1 574	.A	.A	6 609	12
	dav.: Lohnveredlung	1000 m2	.A	.A	29 991	.A	.A	36 814	
	bedruckt	1000 m2	2 723	2 379	2 210	4 964	4 504	4 292	19
	sonstige Ausrüstungen	1000 m2	.A	.A	27 780	.A	.A	32 522	35
6305 17	synthetischen Chemiefasern	1000 m2	56 328	48 985	42 744	92 122	109 443	88 708	
	dav.: für eigene Rechnung	1000 m2	.A	.A	8 694	.A	.A	45 298	
	bedruckt	1000 m2	.A	1 867	1 609	.A	17 962	16 571	10
	sonstige Ausrüstungen	1000 m2	.A	.A	7 085	.A	.A	28 727	11
	dav.: Lohnveredlung	1000 m2	.A	.A	34 050	.A	.A	43 410	
	bedruckt	1000 m2	.A	8 328	6 041	.A	21 040	15 145	8
	sonstige Ausrüstungen	1000 m2	.A	.A	28 008	.A	.A	28 265	28
6305 19	sonstigem Material	1000 m2	62 007	62 576	55 251	259 548	282 773	232 199	
	dav.: für eigene Rechnung	1000 m2	.A	.A	38 462	.A	.A	200 223	
	bedruckt	1000 m2	32 756	.A	32 559	178 303	.A	169 171	12
	sonstige Ausrüstungen	1000 m2	.A	.A	5 904	.A	.A	31 052	14
	dav.: Lohnveredlung	1000 m2	.A	.A	16 789	.A	.A	31 976	
	bedruckt	1000 m2	.A	.A	7 446	.A	.A	13 203	14
	sonstige Ausrüstungen	1000 m2	.A	.A	9 343	.A	.A	18 773	26
6305 60	für Bett- u. Haushaltswäsche	1000 m2	.A	.A	36 610	.A	.A	46 916	
	dav.: für eigene Rechnung	1000 m2	.A	.A	3 752	.A	.A	12 270	
	bedruckt	1000 m2	.A	.A	2 531	.A	.A	8 303	6
	sonstige Ausrüstungen	1000 m2	.A	.A	1 221	.A	.A	3 967	8
	dav.: Lohnveredlung	1000 m2	.A	.A	32 858	.A	.A	34 646	
	bedruckt	1000 m2	.A	.A	17 119	.A	.A	21 333	17
	sonstige Ausrüstungen	1000 m2	.A	.A	15 739	.A	.A	13 313	21
6305 81	für Heim- u. sonstige Haustextilien (ohne textile Fußbodenbeläge)	1000 m2	.A	.A	52 637	.A	.A	110 830	
	dav.: für eigene Rechnung	1000 m2	12 802	10 427	12 030	86 219	67 476	79 058	
	bedruckt	1000 m2	10 568	9 118	10 158	74 739	60 525	70 158	12
	sonstige Ausrüstungen	1000 m2	2 234	1 309	1 872	11 480	6 951	8 900	7
	dav.: Lohnveredlung	1000 m2	.A	.A	40 607	.A	.A	31 772	
	bedruckt	1000 m2	.A	.A	5 158	.A	.A	8 547	19
	sonstige Ausrüstungen	1000 m2	.A	.A	35 449	.A	.A	23 225	32

9 Produktion nach Güterarten und Güterklassen - Deutschland

Melde-Nr.	Erzeugnis	Einheit	M e n g e			W e r t in 1000 DM			Anzahl der Betr.
			1992 1. Vj	1992 4. Vj	1993 1. Vj	1992 1. Vj	1992 4. Vj	1993 1. Vj	
6305 90	für sonstige Zwecke	1000 m2	112 662	80 799	87 616	94 675	75 851	83 116	
	dav.: für eigene Rechnung	1000 m2	15 124	14 502	15 783	30 244	27 799	30 467	
	bedruckt	1000 m2	.A	.A	6 320	.A	.A	8 994	6
	sonstige Ausrüstungen	1000 m2	.A	.A	9 463	.A	.A	21 473	10
	dav.: Lohnveredlung	1000 m2	97 538	66 297	71 833	64 431	48 052	52 649	
	bedruckt	1000 m2	.A	.A	4 583	.A	.A	5 324	16
	sonstige Ausrüstungen	1000 m2	.A	.A	67 250	.A	.A	47 325	38
6305	insgesamt	1000 m2	374 679	327 370	310 239	687 548	683 303	625 727	.
	dav.: für eigene Rechnung	1000 m2	.A	.A	84 112	.A	.A	394 460	.
	Lohnarbeit	1000 m2	.A	.A	226 127	.A	.A	231 267	.
	Veredlung von Maschenware								
	Kettstuhl- u. Raschelware, Rund-								
	wirk- u. Rundstrickware								
6308 40	für Oberbekleidung	t	.A	.A	6 620	.A	.A	49 275	
	dav.: für eigene Rechnung	t	1 639	1 677	841	46 916	43 656	14 833	
	bedruckt	t	995	1 075	760	20 402	19 871	12 478	10
	sonstige Ausrüstungen	t	643	602	81	26 514	23 785	2 355	7
	dav.: Lohnveredlung	t	.A	.A	5 779	.A	.A	34 442	
	bedruckt	t	280	282	188	4 260	4 067	2 905	12
	sonstige Ausrüstungen	t	.A	.A	5 591	.A	.A	31 537	35
6308 80	für sonstige Zwecke	t	.A	.A	9 598	.A	.A	85 790	
	dav.: für eigene Rechnung	t	791	474	346	29 951	22 129	26 032	
	bedruckt	t	.A	.A	.A	.A	.A	.A	3
	sonstige Ausrüstungen	t	.A	.A	.A	.A	.A	.A	8
	dav.: Lohnveredlung	t	.A	.A	9 252	.A	.A	59 758	
	bedruckt	t	1 109	.A	857	8 297	.A	6 441	9
	sonstige Ausrüstungen	t	.A	.A	8 394	.A	.A	53 317	52
6308	insgesamt	t	20 556	19 080	16 218	200 932	179 754	135 065	.
	dav.: für eigene Rechnung	t	.A	.A	1 187	.A	.A	40 865	.
	Lohnarbeit	t	.A	.A	15 031	.A	.A	94 200	.
	Veredlung sonstiger Stoffe								
6309 11	Beschichtete Gewebe u. Gewirke	1000 m2	.A	21 891	21 938	.A	38 213	39 297	
	dav.: für eigene Rechnung	1000 m2	5 607	5 444	5 610	22 577	20 343	19 731	
	bedruckt	1000 m2	-	-	-	-	-	-	-
	sonstige Ausrüstungen	1000 m2	5 607	5 444	5 610	22 577	20 343	19 731	5
	dav.: Lohnveredlung	1000 m2	.A	16 446	16 328	.A	17 870	19 566	
	bedruckt	1000 m2	-	-	-	-	-	-	-
	sonstige Ausrüstungen	1000 m2	.A	16 446	16 328	.A	17 870	19 566	11
6309 15	Kaschierte Gewebe u. Gewirke	1000 m2	.A	.A	5 400	.A	.A	22 238	
	dav.: für eigene Rechnung	1000 m2	.A	.A	816	.A	.A	6 047	
	bedruckt	1000 m2	-	-	-	-	-	-	-
	sonstige Ausrüstungen	1000 m2	.A	.A	816	.A	.A	6 047	6
	dav.: Lohnveredlung	1000 m2	.A	.A	4 584	.A	.A	16 191	
	bedruckt	1000 m2	.A	.A	.A	.A	.A	.A	1
	sonstige Ausrüstungen	1000 m2	.A	.A	.A	.A	.A	.A	7
6309 90	Sonstige veredelte TextilienA	.A	64 626	
	dav.: für eigene RechnungA	.A	33 752	
	bedrucktA	.A	1 001	3
	sonstige AusrüstungenA	.A	32 751	12
	dav.: LohnveredlungA	.A	30 874	
	bedrucktA	.A	1 491	3
	sonstige AusrüstungenA	.A	29 383	22
6309	insgesamt	134 840	121 150	126 161	.
	dav.: für eigene Rechnung	64 911	57 047	59 530	.
	Lohnarbeit	69 929	64 103	66 631	.
	Textile Spinnstoffe								
6313 00	Wolle u. Tierhaare, bearbeitet	t	.A	.A	505	.A	.A	1 924	5
6315 00	Verspinnbare Abgänge u. Reststoffe (Abfälle) (einschl. Mischungen)	t	.A	.A	.A	.A	.A	.A	4
	Kammzüge u. Vorgarn (auch gekrempeltes oder anders für die Spinnerei vorbereitetes Material)								
6316 40	aus Wolle	t	.A	.A	.A	.A	.A	.A	2
6316 80	aus sonst. Material	t	.A	.A	.A	.A	.A	.A	4
6316	insgesamt	t	14 743	.A	16 672	114 680	.A	109 962	.
	Pflanzenfasern, bearbeitet								
6317 10	Flachs	t	-	-	-	-	-	-	-
6317 40	Hanf	t	-	-	-	-	-	-	-
6317 90	Sonst. Bastfasermaterial	t	.A	.A	.A	.A	.A	.A	2
6317	insgesamt	t	.A	.A	.A	.A	.A	.A	.

9 Produktion nach Güterarten und Güterklassen - Deutschland

Melde-Nr.	Erzeugnis	Einheit	M e n g e			W e r t in 1000 DM			Anzahl der Betr.
			1992 1. Vj	1992 4. Vj	1993 1. Vj	1992 1. Vj	1992 4. Vj	1993 1. Vj	1993 1. Vj
6318 50	Reißspinnstoffe u. verwandte Erzeugnisse								
	Reißbaumwolle, -jute, -wolle u. aufbereitete Wollabgänge u. -fäden, Reißspinnstoffe aus Chemiefasern	t	.A	.A	2 081	.A	.A	3 318	5
6318 77	Industriewatte (gekremelte Polsterwatte jeder Art, Vliese u.ä.)	t	6 177	5 826	5 929	45 022	36 780	39 714	13 5
6318 79	aus Chemiefasern	t	.A	.A	.A	.A	.A	.A	.A
6318 91	aus sonst. Material	t	.A	.A	.A	.A	.A	.A	.A
6318	Sonst. Reißspinnstoffe u. verwandte Erzeugnisse insgesamt	t	.A	.A	12 159	.A	.A	73 799	2 .
	Garn (auch gezwirnt)								
	Garn für Gewebe (ohne Teppich-, Bastfaser- u. Haargarn)								
	aus Baumwolle								
6321 11	mit einem Anteil von über 85 vH Baumwolle	t *	.A	.A	29 234	117 883	84 813	89 799	45
6321 15	darunter zum Absatz bestimmt	t	19 691	15 521	17 536				
	mit einem Anteil von 50 bis 85 vH Baumwolle	t							
	gemischt mit cellulosischen Spinnfasern	t *	.A	.A	.A	.A	.A	9 604	12
6321 18	darunter zum Absatz bestimmt	t	.A	.A	1 627				
	gemischt mit synthetischen Spinnfasern	t *	.A	.A	1 861	.A	.A	5 348	11
6321 19	darunter zum Absatz bestimmt	t	.A	.A	913				
	gemischt mit sonst. Fasern	t *	.A	.A	.A				
	darunter zum Absatz bestimmt	t	129	293	243	1 420	2 964	2 702	4
	aus Wolle								
6321 33	mit einem Anteil von über 85 vH Wolle	t *	.A	.A	6 340				
6321 39	darunter zum Absatz bestimmt	t	7 986	6 348	5 834	171 498	132 730	105 339	16
	mit einem Anteil von 50 bis 85 vH Wolle	t *	895	.A	487				
	darunter zum Absatz bestimmt	t	129	90	122	1 473	1 137	1 340	5
6321 55	aus cellulosischen Spinnfasern								
	mit einem Anteil von über 85 vH cellulosischen Spinnfasern	t *	.A	.A	6 817				
6321 59	darunter zum Absatz bestimmt	t	6 174	4 929	4 587	46 770	38 926	35 596	33
	mit einem Anteil von 50 bis 85 vH cellulosischen Spinnfasern	t *	1 096	.A	1 048				
	darunter zum Absatz bestimmt	t	.A	.A	639	.A	.A	5 365	10
	aus synthetischen Spinnfasern								
	mit einem Anteil von 50 bis 85 vH synthetischen Spinnfasern	t *	.A	.A	7 505				
6321 81	gemischt mit Baumwolle	t	.A	.A	6 319	53 938	.A	46 591	20
6321 83	darunter zum Absatz bestimmt	t	7 335	.A	.A				
	gemischt mit Wolle	t *	.A	.A	.A				
6321 85	darunter zum Absatz bestimmt	t	3 467	.A	2 857	64 160	.A	46 568	12
	gemischt mit cellulosischen Spinnfasern	t *	.A	.A	2 369				
6321 88	darunter zum Absatz bestimmt	t	2 465	.A	1 793	20 112	.A	15 071	14
	mit einem Anteil von über 85 vH synthetischen Spinnfasern	t *	.A	.A	11 800				
6321 91	darunter zum Absatz bestimmt	t	10 071	8 853	8 969	108 695	91 931	91 719	39
	aus sonst. Material	t *	.A	.A	382				
	darunter zum Absatz bestimmt	t	.A	.A	382	.A	.A	6 088	3
6321	insgesamt	t *	87 818	73 790	72 960				
	darunter zum Absatz bestimmt	t	61 352	51 105	51 823	616 155	495 675	461 130	.
	Garn für Maschenware								
	aus Baumwolle								
6322 11	mit einem Anteil von über 85 vH Baumwolle	t *	.A	.A	.A				
	darunter zum Absatz bestimmt	t	7 485	5 560	5 291	62 074	43 863	41 255	21
	mit einem Anteil von 50 bis 85 vH Baumwolle	t							
6322 15	gemischt mit cellulosischen Spinnfasern	t *	.A	.A	893	.A	.A	7 882	7
6322 18	darunter zum Absatz bestimmt	t	.A	.A	893				
	gemischt mit synthetischen Spinnfasern	t *	.A	.A	503	.A	.A	4 842	10
6322 19	darunter zum Absatz bestimmt	t	.A	.A	503				
	gemischt mit sonst. Fasern	t *	.A	.A	35	.A	.A	568	5
	darunter zum Absatz bestimmt	t	.A	.A	35				
	aus Wolle								
6322 33	mit einem Anteil von über 85 vH Wolle	t *	.A	.A	.A				
6322 39	darunter zum Absatz bestimmt	t	.A	.A	1 503	.A	.A	37 270	13
	mit einem Anteil von 50 bis 85 vH Wolle	t *	.A	.A	.A				
6322 50	darunter zum Absatz bestimmt	t	749	.A	586	18 713	.A	14 266	11
	aus cellulosischen Spinnfasern	t *	.A	.A	201				
	darunter zum Absatz bestimmt	t	.A	.A	184	.A	.A	2 449	4

9 Produktion nach Güterarten und Güterklassen - Deutschland

Melde-Nr.	Erzeugnis	Einheit	M e n g e			W e r t in 1000 DM			Anzahl der Betr.
			1992 1. Vj	1992 4. Vj	1993 1. Vj	1992 1. Vj	1992 4. Vj	1993 1. Vj	
	aus synthetischen Spinnfasern mit einem Anteil von 50 bis 85 vH synth. Spinnfasern								
6322 81	gemischt mit Baumwolle	t *	.A	.A	1 209	.	.	.	
6322 83	darunter zum Absatz bestimmt	t *	.A	.A	1 209	.A	.A	9 476	10
6322 85	gemischt mit Wolle	t *	.A	.A	.A	.	.	.	
	darunter zum Absatz bestimmt	t *	.A	.A	1 377	.A	.A	26 961	13
	gemischt mit cellulosischen Spinnfasern	t *	.A	.A	242	.	.	.	
6322 88	darunter zum Absatz bestimmt	t *	.A	.A	242	.A	.A	2 992	5
	mit einem Anteil von über 85 vH synth. Spinnfasern	t *	.A	.A	.A	.	.	.	
6322 91	darunter zum Absatz bestimmt	t *	2 337	.A	1 684	39 565	.A	29 773	15
	aus sonst. Material	t *	.A	.A	.A	.	.	.	
6322	darunter zum Absatz bestimmt	t *	.A	.A	149	.A	.A	2 016	6
	insgesamt	t *	.A	.A	13 801	.	.	.	
	darunter zum Absatz bestimmt	t *	17 159	14 097	13 657	221 783	173 096	179 750	.
	Garn für Teppiche u. Fußbodenbeläge (ohne Bastfaser- u. Haargarn)								
6323 30	aus Wolle	t *	.A	.A	.A	.	.	.	
	darunter zum Absatz bestimmt	t *	.A	.A	.A	.A	.A	.A	5
6323 50	aus cellulosischen Spinnfasern	t *	.A	.A	.A	.	.	.	
	darunter zum Absatz bestimmt	t *	.A	.A	.A	.A	.A	.A	2
6323 80	aus synthetischen Spinnfasern	t *	.A	.A	8 598	.	.	.	
	darunter zum Absatz bestimmt	t *	.A	.A	6 973	.A	.A	65 273	17
6323 90	aus sonst. Material	t *	-	-	-	-	-	-	-
6323	darunter zum Absatz bestimmt	t *	-	-	-	-	-	-	-
	insgesamt	t *	.A	.A	9 551	.	.	.	
	darunter zum Absatz bestimmt	t *	.A	.A	7 415	.A	.A	71 522	.
	Garn für andere Zwecke, auch für handelsfertige Aufmachung bestimmtes Garn								
6324 10	aus Baumwolle	t *	.A	.A	.A	.	.	.	
	darunter zum Absatz bestimmt	t *	.A	.A	.A	.A	.A	.A	3
6324 30	aus Wolle	t *	.A	.A	.A	.	.	.	
	darunter zum Absatz bestimmt	t *	.A	.A	.A	.A	.A	.A	1
6324 50	aus cellulosischen Spinnfasern	t *	.A	.A	.A	.	.	.	
	darunter zum Absatz bestimmt	t *	.A	.A	.A	.A	.A	.A	1
6324 80	aus synthetischen Spinnfasern	t *	.A	.A	.A	.	.	.	
	darunter zum Absatz bestimmt	t *	.A	.A	228	.A	.A	4 872	8
6324 91	aus sonst. Material	t *	.A	.A	498	.	.	.	
	darunter zum Absatz bestimmt	t *	.A	.A	498	.A	.A	6 141	3
6324	insgesamt	t *	.A	.A	1 581	.	.	.	
	darunter zum Absatz bestimmt	t *	1 118	825	924	21 940	15 293	15 338	.
	Bast- u. Hartfasergarn, auch gezwirnt								
6325 10	Flachs- u. Flachsweerg- (Leinen-) garn (auch Ramiegarn)	t *	.A	.A	.A	.	.	.	
	darunter zum Absatz bestimmt	t *	.A	.A	308	.A	.A	3 607	5
6325 70	Sonst. Bast- u. Hartfasergarn	t *	.A	.A	.A	.	.	.	
	darunter zum Absatz bestimmt	t *	.A	.A	479	.A	.A	3 124	4
6325	insgesamt	t *	.A	.A	.A	.	.	.	
	darunter zum Absatz bestimmt	t *	.A	.A	787	.A	.A	6 731	.
	Texturiertes Garn ganz oder überwiegend aus								
6326 77	Polyamid	t *	.A	.A	.A	.	.	.	
	darunter zum Absatz bestimmt	t *	25 926	21 232	19 977	221 224	141 746	156 162	17
6326 87	Polyester	t *	.A	.A	.A	.	.	.	
	darunter zum Absatz bestimmt	t *	.A	.A	.A	.A	.A	.A	10
6326 90	sonst. Material	t *	.A	.A	.A	.	.	.	
	darunter zum Absatz bestimmt	t *	.A	.A	.A	.A	.A	.A	1
6326	insgesamt	t *	.A	.A	.A	.	.	.	
	darunter zum Absatz bestimmt	t *	47 648	37 891	37 981	388 503	276 399	293 271	.
	Anderes Garn								
	Technisches Garn aus synthetischem Material								
6327 71	Netzgarn	t *	.A	.A	.A	.	.	.	
	darunter zum Absatz bestimmt	t *	.A	.A	.A	.A	.A	.A	1
6327 79	Sonst. technisches Garn	t *	.A	.A	.A	.	.	.	
	darunter zum Absatz bestimmt	t *	.A	.A	.A	.A	.A	.A	3
6327 90	Sonst. Garn	t *	.A	.A	284	.	.	.	
	darunter zum Absatz bestimmt	t *	.A	.A	284	.A	.A	2 348	4
6327	insgesamt	t *	.A	.A	.A	.	.	.	
	darunter zum Absatz bestimmt	t *	.A	.A	1 104	.A	.A	4 860	.
	Näh- u. Stopfmittel, Handstrick- u. Händerbeitsgarn								
	Nähmittel in Aufmachung aller Art								
	Nähgarn								
6328 11	aus Baumwolle	t	.A	.A	41	.A	.A	4 043	7
6328 12	für den Einzelverkauf	t	.A	.A	125	.A	.A	5 272	10
	für Industrie u. Handwerk								
	aus Chemiefasern								
6328 16	für den Einzelverkauf	t	.A	.A	119	.A	.A	15 470	6
6328 17	für Industrie u. Handwerk	t	2 288	2 119	1 926	130 601	123 107	112 354	15
6328 19	aus sonst. Material	t	.A	.A	38	.A	.A	2 663	10

9 Produktion nach Güterarten und Güterklassen - Deutschland

Melde-Nr.	Erzeugnis	Einheit	M e n g e			W e r t in 1000 DM			Anzahl der Betr.
			1992 1. Vj	1992 4. Vj	1993 1. Vj	1992 1. Vj	1992 4. Vj	1993 1. Vj	1993 1. Vj
6328 20	Reihgarn u. sonst. Garn aus Baumwolle	t	.A	.A	.A	.A	.A	.A	1
6328 31	Stopfmittel	t	.A	.A	.A	.A	.A	.A	2
6328 35	Stopfwolle	t	.A	-	-	.A	-	-	-
6328 51	Handstrickgarn ganz oder überwiegend aus Baumwolle u. Chemiefasern (im Baumwollspinnverfahren hergestellt) (auch gemischt) 1)	t							3
	Wolle u. Chemiefasern (im Kammgarn- bzw. Streichgarnspinnverfahren hergestellt) (auch gemischt)	t							
6328 55	Strumpfwolle 2)	t	.A	.A	156	.A	.A	3 904	2
6328 56	Sportwolle	t	803	582	716	21 932	13 693	15 891	7
6328 71	Handarbeitsgarn aus Baumwolle u. Chemiefasern (im Baumwollspinnverfahren hergestellt) 3)	t							1
6328 73	aus Wolle u. Chemiefasern (im Kammgarn- bzw. Streichgarnspinnverfahren hergestellt) 4)	t	.A	.A	244	.A	.A	14 896	4
6328 79	aus sonst. Material	t	.A	.A	.A	.A	.A	.A	1
6328	insgesamt	t	4 110	3 708	3 568	220 934	190 317	178 317	.
	Zwirn aus zugekauften oder aus zur Lohnfertigung erhaltenen Garnen für Produktionszwecke (ohne texturiertes Garn) ganz oder überwiegend aus	t							
6329 10	Baumwolle	t	.A	.A	1 319	.A	.A	13 642	12
6329 30	Wolle	t	.A	.A	.A	.A	.A	.A	3
6329 50	cellulosischen Spinnfasern	t	573	.A	226	2 318	.A	1 429	4
6329 60	cellulosischen Filamentgarnen	t	.A	506	450	.A	8 853	7 789	5
6329 70	synthetischen Filamentgarnen	t	.A	.A	1 945	.A	.A	27 120	12
6329 80	synthetischen Spinnfasern	t	.A	.A	2 101	.A	.A	14 843	8
6329 90	sonst. Material	t	.A	.A	.A	.A	.A	.A	3
6329	insgesamt	t	6 700	6 526	6 128	68 228	67 897	66 945	.
	Spinnstoffwaren (ohne Meterware bzw. Wirk- u. Strickwaren)								
	Verbandmittel, Mull u. Watte (ohne Industriewatte)								
6351 10	Mullgewebe, roh u. ausgerüstet	1000 m2	.A	.A	507	.A	.A	8 529	5
6351 20	Mullbinden	t	.A	.A	10 876	.A	.A	16 990	10
6351 40	Watte u. Wattewaren mit Seife oder Reinigungsmitteln getränkt oder überzogen (kosmetische Watte) 5)	t							2
6351 51	Verbandmittel u. Watte nicht mit medikamentösen Stoffen getränkt, jedoch in Aufmachung für den Einzelverkauf, zu medizinischen, chirurgischen zahnärztlichen oder tierärztlichen Zwecken 6)	t	513	505	362	44 190	41 812	42 490	8
6351 59	Andere Watte u. Wattewaren (ohne solche aus Zellstoff)	t	2 634	.A	2 444	36 996	.A	32 810	7
6351 70	Elastische Binden	t	.A	.A	1 170	.A	.A	33 309	12
6351	insgesamt	150 940	128 305	134 128	.
	Bänder, Gurte, Flechtartikel, Chenilleerzeugnisse, Spitzen, Stickereien u. Posamenten								
	Bänder aller Art								
6352 11	unelastisch	t	1 803	1 786	1 752	129 700	133 975	132 257	59
6352 15	elastisch	t	.A	.A	1 240	.A	.A	44 247	23
6352 20	Gurte aller Art	t	.A	.A	1 763	.A	.A	29 661	15
6352 30	Elastische Gewebe	t	.A	.A	.A	.A	.A	.A	2
	Flechtartikel aller Art								
6352 51	unelastisch	t	794	.A	870	30 625	.A	31 400	34
6352 55	elastisch	t	.A	.A	190	.A	.A	6 232	14
6352 60	Chenilleerzeugnisse	t	483	460	442	8 286	7 893	7 841	5
	Spitzen								
6352 71	maschinengeklöppelt	2 548	2 007	2 553	4
6352 74	Ätz- u. Luftspitzen	6 726	5 207	6 032	11
6352 75	RaschelspitzenA	.A	22 908	8
6352 79	Sonst. Spitzen (einschl. gewebter Spitzenstoffe, aber ohne Spitzenstoffe u. bestickten Tüll für Vorhänge)A	.A	572	8
6352 81	Stickereien (ohne Tüll-, Ätz- u. Luftspitzen) u. Paramenten	26 413	25 503	25 055	25
6352 85	Tapissereien aller Art (einschl. abgepaßtem Stickmaterial)	t	.	.	.	11 170	10 627	10 203	8
6352 90	Posamentenartikel aller Art	t	.A	.A	.A	.A	.A	.A	11
6352	insgesamt	378 678	337 637	356 609	.

1) In Meldenummer 6328 55 enthalten. - 2) Enthält auch die Meldenummer 6328 51. - 3) In Meldenummer 6328 73 enthalten. - 4) Enthält auch die Meldenummer 6328 71. - 5) In Meldenummer 6351 51 enthalten. - 6) Enthält auch die Meldenummer 6351 40.

9 Produktion nach Güterarten und Güterklassen - Deutschland

Melde-Nr.	Erzeugnis	Einheit	M e n g e			W e r t in 1000 DM			Anzahl der Betr.
			1992 1. Vj	1992 4. Vj	1993 1. Vj	1992 1. Vj	1992 4. Vj	1993 1. Vj	
6353 30	Säcke, Schnüre, Seile, Tauwerk u. Netze								
	Säcke (auch aus Polyethylen- bzw. Polypropylen-Bändchen gewebte Säcke)	t	2 287	.A	2 495	17 634	.A	17 213	17
6353 67	Schnüre (ohne geflochtene)	t	.A	.A	1 104	.A	.A	11 438	9
6353 68	Leinen, Seile u. Tauwerk ganz oder überwiegend aus synthetischen Chemiefasern	t	.A	.A	.A	.A	.A	.A	6
6353 70	Sonst. Material	t	.A	.A	.A	.A	.A	.A	
6353 80	Netze (Meterware u. abgepaßt)	t							3
6353 95	Fischernetze 1)	t	1 778	731	1 105	24 980	17 329	19 058	14
	Sonst. Netze, auch Hängematten 2)	t	.A	.A	.A	.A	.A	.A	2
6353	Abdeckhauben u. textile Behälter	t	5 365	4 485	4 944	56 429	47 579	50 495	.
	insgesamt	t							
6354 00	Filtertuch (Meterware u. abgepaßt)	t	.A	.A	323	.A	.A	7 890	10
6355 00	Schläuche aller Art, gewebt (ohne Schläuche ganz aus Kunststoff oder Gummi)	t	.A	.A	660	.A	.A	18 066	14
	Filz, nicht gewebt u. Filztuch, Waren aus Filz, Vliesstoffe u. Waren daraus								
6356 31	Filz, nicht gewebt	t	.A	665	675	.A	18 893	19 373	12
6356 32	Woll- u. Haarfilz	t	.A	.A	.A	.A	.A	.A	5
6356 33	Jutefilz	t	3 235	2 727	3 617	32 184	25 943	30 642	12
6356 40	Sonst. Filz	t	398	.A	283	11 067	.A	10 300	13
6356 50	Waren aus Filz (ohne Huthalbfabrikate u. Polierlinge)	t	.A	.A	767	.A	.A	76 426	7
6356 72	Filztuch u. verwandte Erzeugnisse z.B. für die Papierherstellung	t	.A	.A	767	.A	.A	76 426	7
6356 72	Vliesstoffe	t	13 321	11 299	12 435	164 063	137 731	154 676	14
6356 75	für Bekleidung, Schuhe, Lederwaren, Haushalt u. Wohnbedarf	t	.A	.A	5 920	.A	.A	48 313	13
6356 79	für Einwegartikel, für Hygiene u. Anstaltsbedarf	t	20 475	19 199	20 686	179 344	150 999	172 338	26
6356 80	für technischen u. sonst. Bedarf	t	.A	3 525	3 241	.A	33 167	26 270	10
6356 90	Waren aus Vliesstoffen (ohne Polierlinge)	t	.A	.A	.A	.A	.A	.A	2
6356	Filze u. Vliesstoffe, mit Seife oder Reinigungsmitteln getränkt oder überzogen, Waren daraus	t	50 172	44 599	47 887	594 094	504 272	542 450	.
	insgesamt	t							
6357 00	Huthalbfabrikate (Stumpen, auch Capelines u. Cornets) aus Woll- u. Haarfilz darunter zum Absatz bestimmt	1000 St*	102	100	70	.	.	.	3
		1000 St	102	100	70	1 448	1 348	1 048	
	Sonst. Spinnstoffwaren dieser Gütergruppe								
6359 10	Matten aller Art aus textilem Material	t	10 571	.A	11 032	37 698	.A	40 389	9
6359 20	Nähwirkstoffe (Malimostoffe)	t	.A	.A	.A	.A	.A	.A	7
	Grobgarndecken u. sonst. Spinnstoffwaren (ohne Schlaf- u. Reisedecken)								
6359 35	Scheuertücher u.ä.	t	.A	.A	829	.A	.A	7 373	5
6359 38	Sonst. Spinnstoffwaren aus Grobgarn (auch Grobgarngebilde)	t	.A	.A	.A	.A	.A	.A	2
6359 40	Staub-, Spül- u. Poliertücher (ohne Geschirr- u. Gläsertücher)	t	.A	652	1 165	.A	6 676	13 101	4
6359 60	Polierscheiben aus textilem Material (auch Polierlinge)	t	443	399	428	8 614	7 668	8 210	10
6359 80	Umgesponnene Gummifäden	t	.A	392	456	.A	18 524	17 071	5
6359 91	Sonst. Spinnstoffwaren dieser Gütergruppe, a.n.g. (auch Putztücher sowie Putzlappen)A	.A	33 886	20
6359	insgesamt	128 123	106 454	123 649	.
	Meterware (ohne Grobgarngebilde, Heim- u. Haustextilien sowie verwandte Erzeugnisse, ohne gewirkten oder gestrickten Stoff)								
	Rohgewebe 3)								
6371 10	ganz oder überwiegend aus Baumwolle (ohne Mullgewebe)	t	10 986	8 557	9 535				
	Typische Stapelrohgewebe 4)	1000 m2	58 737	44 775	49 677	103 269	81 435	85 368	25
	Andere Rohgewebe	t	1 934	1 194	1 056				
6371 20	Leinen	1000 m2	12 011	7 823	6 720	27 264	17 222	16 065	13
6371 30	Wolle	t	.A	.A	.A	.A	.A	.A	3
6371 40	Seide	1000 m2	.A	.A	807	.A	.A	20 377	7
		1000 m2	-	-	-	-	-	-	-

1) In Meldenummer 6353 80 enthalten. - 2) Enthält auch die Meldenummer 6353 70. - 3) Nur Rohgewebe, die als solche abgesetzt werden.
4) Z. B. Cretonne, Kattun, Renforce, Körper, Croise, Finette, Zanella, Kett satin.

9 Produktion nach Güterarten und Güterklassen - Deutschland

Melde- Nr.	Erzeugnis	Einheit	M e n g e			W e r t in 1000 DM			Anzahl der Betr.
			1992 1. Vj	1992 4. Vj	1993 1. Vj	1992 1. Vj	1992 4. Vj	1993 1. Vj	
6371 50	cellulosischen Spinnfasern (ohne Mullgewebe) Typische Stapelrohgewebe 1)	t	.A	.A	2 175				
		1000 m2	.A	.A	19 499	.A	.A	26 495	12
	Andere Rohgewebe	t	.A	.A	599				
		1000 m2	.A	.A	5 339	.A	.A	12 560	6
6371 60	cellulosischen Filamentgarnen	t	.A	.A	1 907				
		1000 m2	.A	.A	18 718	.A	.A	34 590	9
6371 70	synthetischen Filamentgarnen	t	3 272	2 994	3 076				
		1000 m2	23 412	21 533	19 036	72 178	68 371	61 622	17
6371 80	synthetischen Spinnfasern	t	.A	.A	893				
		1000 m2	.A	.A	5 326	.A	.A	14 255	15
6371 90	sonst. Material	t	.A	.A	.A				
		1000 m2	.A	.A	.A	.A	.A	.A	5
6371	insgesamt	t	27 041	20 829	20 952				
		1000 m2	173 138	139 269	134 515	367 167	296 067	282 985	.
	Fertiggewebe für Bekleidung u. Leibwäsche (ohne Futterstoff) Stoff für Herren- u. Knaben- oberbekleidung, auch für Herrenberufsbekleidung ganz oder überwiegend aus								
6372 11	Baumwolle	t	5 893	.A	5 916				
		1000 m2	22 921	.A	24 779	98 017	.A	92 719	21
6372 12	Leinen	t	.A	.A	.A				
		1000 m2	.A	.A	.A	.A	.A	.A	1
6372 13	Wolle	t	2 433	2 157	1 808				
	Kammgarngewebe	1000 m2	9 236	8 092	6 319	108 788	98 576	77 947	21
	Streichgarngewebe	t	.A	.A	230				
		1000 m2	.A	.A	628	.A	.A	8 248	6
6372 15	cellulosischen Spinnfasern	t	.A	.A	123				
		1000 m2	.A	.A	564	.A	.A	4 213	5
6372 18	synthetischen Spinnfasern	t	4 534	4 512	3 179				
		1000 m2	18 840	16 505	13 666	137 860	124 336	95 953	22
6372 19	sonst. Material	t	.A	.A	.A				
		1000 m2	.A	.A	.A	.A	.A	.A	3
	Stoff für Damen-, Mädchen- u. Kleinkinderoberbekleidung, auch für Damenberufsbeklei- dung ganz oder überwiegend aus								
6372 21	Baumwolle	t	4 182	.A	3 259				
		1000 m2	16 302	.A	14 379	49 559	.A	49 406	19
6372 22	Leinen	t	.A	.A	.A				
		1000 m2	.A	.A	.A	.A	.A	.A	3
6372 23	Wolle	t	.A	.A	1 761				
	Kammgarngewebe	1000 m2	.A	.A	7 246	.A	.A	84 240	23
	Streichgarngewebe	t	923	.A	820				
		1000 m2	2 940	.A	1 895	38 423	.A	28 460	9
6372 24	Seide	t	.A	.A	.A				
		1000 m2	.A	.A	.A	.A	.A	.A	1
6372 25	cellulosischen Spinnfasern	t	.A	.A	418				
		1000 m2	.A	.A	3 379	.A	.A	10 168	14
6372 26	cellul. Filamentgarnen	t	.A	.A	.A				
		1000 m2	.A	.A	.A	.A	.A	.A	2
6372 27	synth. Filamentgarnen	t	.A	.A	425				
		1000 m2	.A	.A	4 261	.A	.A	46 254	12
6372 28	synthetischen Spinnfasern	t	4 555	.A	3 879				
		1000 m2	23 020	.A	19 370	126 037	.A	95 921	22
6372 29	sonst. Material	t	.A	.A	.A				
		1000 m2	.A	.A	.A	.A	.A	.A	2
	Samt u. Plüsch für Bekleidung (ohne Samtbänder) ganz oder überwiegend aus								
6372 42	Baumwolle	t	562	468	458				
	Flor aus der Kette gebildet	1000 m2	1 751	1 511	1 498	19 838	18 648	19 162	3
6372 44	Flor aus dem Schuß gebil- det	t	1 447	708	936				
		1000 m2	4 570	2 208	2 924	35 451	17 598	22 731	6
6372 45	Wolle	t	.A	.A	.A				
		1000 m2	.A	.A	.A	.A	.A	.A	2
6372 46	cellul. Filamentgarnen	t	.A	169	195				
		1000 m2	.A	529	646	.A	8 286	10 129	3
6372 47	synth. Filamentgarnen	t	.A	.A	.A				
		1000 m2	.A	.A	.A	.A	.A	.A	2
6372 48	synthetischen Spinnfasern	t	-	-	-				
		1000 m2	-	-	-	-	-	-	-
6372 49	sonst. Material	t	-	-	-				
		1000 m2	-	-	-	-	-	-	-
	Einlagestoff für Bekleidung, Wäsche u.ä. ganz oder überwiegend aus								
6372 51	Baumwolle	t	.A	.A	.A				
		1000 m2	.A	.A	.A	.A	.A	.A	3
6372 52	Leinen	t	.A	.A	.A				
		1000 m2	.A	.A	.A	.A	.A	.A	1
6372 59	sonst. Material	t	.A	795	681				
		1000 m2	.A	8 500	6 906	.A	22 727	19 351	3

1) Z. B. Cretonne, Kattun, Renforce, Köper, Croise, Finette, Zanella, Kettsatin.

9 Produktion nach Güterarten und Güterklassen - Deutschland

Melde- Nr.	Erzeugnis	Einheit	M e n g e			W e r t in 1000 DM			Anzahl der Betr. 1993 1. Vj
			1992 1. Vj	1992 4. Vj	1993 1. Vj	1992 1. Vj	1992 4. Vj	1993 1. Vj	
	Leibwäschestoff (einschl. Hemdenstoff) ganz oder überwiegend aus Baumwolle	t	.A	.A	1 104				
6372 61		1000 m2	.A	.A	9 443	.A	.A	41 791	11
6372 68	synthetischen Spinnfasern	t	.A	.A	.A				
6372 69	sonst. Material	1000 m2	.A	.A	.A	.A	.A	.A	4
6372 70	Taschentuchstoff (Meterware) 1)	t	.A	.A	.A	.A	.A	.A	4
	darunter zum Absatz bestimmt	1000 m2*	.A	.A	.A	.	.	.	
		1000 m2	-	-	.A	-	-	.A	1
	Krawatten- u. Schalstoff (Meterware) 1) ganz oder überwiegend aus Wolle	t	173	134	137				
6372 83		1000 m2*	543	421	432	.	.	.	
	darunter zum Absatz bestimmt	t	173	134	137				
6372 84	Seide	1000 m2	543	421	432	10 123	8 332	8 140	4
	darunter zum Absatz bestimmt	t	.A	.A	.A	.	.	.	
		1000 m2*	.A	.A	.A	.	.	.	
6372 87	synthetischen Filamentgarnen	1000 m2	67	39	29	2 588	1 618	1 056	3
	darunter zum Absatz bestimmt	t	.A	203	156	.	.	.	
		1000 m2*	.A	1 381	1 074	.	.	.	
6372 89	sonst. Material	1000 m2	.A	203	156	.A	16 809	13 075	5
	darunter zum Absatz bestimmt	t	.A	.A	.A	.	.	.	
		1000 m2*	.A	.A	.A	.	.	.	
	Sonst. Gewebe für Bekleidung (ohne Futterstoff) 1) ganz oder überwiegend aus Baumwolle	t	.A	.A	.A	.A	.A	.A	2
6372 91		1000 m2*	.A	.A	342	.	.	.	
	darunter zum Absatz bestimmt	t	.A	.A	1 847	.	.	.	
6372 96	synthetischen Chemiefasern	1000 m2	2 717	.A	1 847	9 333	.A	6 760	4
	darunter zum Absatz bestimmt	t	.A	.A	.A	.	.	.	
6372 98	sonst. Material	1000 m2	.A	.A	.A	.A	.A	.A	2
	darunter zum Absatz bestimmt	t	.A	.A	256	.	.	.	
		1000 m2*	.A	.A	1 118	.	.	.	
6372	insgesamt	1000 m2	.A	.A	1 118	.A	.A	5 086	5
	darunter zum Absatz bestimmt	t	.A	.A	27 078	.	.	.	
		1000 m2*	.A	.A	128 143	.	.	.	
		1000 m2	34 424	30 520	27 073	997 780	875 648	790 176	.
	Futterstoff Leibfutterstoff (einschl. Är- mel- u. Westenfutterstoff) ganz oder überwiegend aus synthetischen Chemiefasern	t	.A	.A	584				
6375 22		1000 m2	.A	.A	7 277	.A	.A	17 254	11
6375 24	cellulosischen Chemiefasern (einschl. Seide)	t	.A	2 088	1 870				
6375 28	sonst. Material	1000 m2	.A	25 354	22 894	.A	69 981	64 550	12
	Sonst. Futterstoff ganz oder überwiegend aus cellulosischen Chemiefasern (einschl. Seide)	t	.A	.A	.A	.A	.A	.A	4
6375 73		1000 m2	495	453	424				
6375 78	sonst. Material	1000 m2	5 797	5 032	4 685	18 916	14 565	14 417	6
		1000 m2	.A	.A	.A	.A	.A	.A	2
6375	insgesamt	t	4 280	.A	3 096				
		1000 m2	52 549	.A	37 910	141 504	.A	100 981	.
6377 10	Markisen- u. Schirmstoff Markisenstoff	t	.A	.A	.A				
	darunter zum Absatz bestimmt	1000 m2*	.A	.A	.A	.	.	.	
6377 50	Schirmstoff	1000 m2	.A	.A	.A	.A	.A	.A	8
6377	insgesamt	t	.A	.A	.A	.A	.A	.A	1
	darunter zum Absatz bestimmt	1000 m2*	.A	474	601	.	.	.	
		1000 m2	.A	1 896	2 292	.A	13 719	17 335	.
6378 30	Schuhoberstoff, Cord- u. Wulst- gewebe, Jutegewebe Schuhoberstoff, gewebt	t	-	-	-	-	-	-	-
	Cord- u. Wulstgewebe für Fahr- rad- u. Kraftfahrzeugreifen u.ä. ganz oder überwiegend aus Filamentgarnen 2)	1000 m2							
6378 45		t							7
6378 48	sonst. Material 3)	1000 m2	.A	.A	3 205	.A	.A	36 054	2
6378 80	Gewebe aus Jute	t	.A	.A	8 591				
6378	darunter zum Absatz bestimmt	1000 m2*	.A	.A	.A	8 683	6 941	7 416	8
	insgesamt	t	1 581	1 439	1 535	.A	.A	43 470	.

1) Konfektionierte Erzeugnisse siehe unter Bekleidung (Gütergruppe 64).

2) In Meldenummer 6378 48 enthalten. - 3) Enthält auch die Meldenummer 6378 45.

StBA, FS4, R 3.1

9 Produktion nach Güterarten und Güterklassen - Deutschland

Melde-Nr.	Erzeugnis	Einheit	M e n g e			W e r t in 1000 DM			Anzahl der Betr.
			1992 1. Vj	1992 4. Vj	1993 1. Vj	1992 1. Vj	1992 4. Vj	1993 1. Vj	
	Sonst. Gewebe (Meterware) (einschl. Gewebe für technische Zwecke), a.n.g. (ohne Heim- u. Haustextilien sowie verwandte Erzeugnisse u. gewirkten oder gestrickten Stoff) ganz oder Überwiegend aus								
6379 10	Baumwolle (ohne Mullgewebe)	t *	.A	.A	.A	.	.	.	
		1000 m2*	.A	.A	.A	.	.	.	
	darunter zum Absatz bestimmt	1000 m2	1 648	1 511	1 187	32 154	27 697	24 649	15
6379 60	cellulosischen Filamentgarnen	t *	.A	.A	228	.	.	.	
		1000 m2*	.A	.A	1 986	.	.	.	
	darunter zum Absatz bestimmt	1000 m2	.A	.A	228	.A	.A	5 221	7
6379 70	synthetischen Filamentgarnen	t *	.A	.A	12 382	.	.	.	
		1000 m2*	.A	.A	100 645	.	.	.	
	darunter zum Absatz bestimmt	1000 m2	.A	.A	12 382	.A	.A	137 604	20
6379 80	synthetischen Spinnfasern	t *	.A	.A	.A	.	.	.	
		1000 m2*	.A	.A	.A	.	.	.	
	darunter zum Absatz bestimmt	1000 m2	.A	.A	2 325	.A	.A	47 147	11
6379 91	sonst. Material	t *	.A	.A	.A	.	.	.	
		1000 m2*	.A	.A	.A	.	.	.	
	darunter zum Absatz bestimmt	1000 m2	1 784	1 678	1 502	28 948	22 164	23 206	14
6379	insgesamt	t *	4 554	5 106	4 060	.	.	.	
		1000 m2*	20 359	18 607	17 808	.	.	.	
	darunter zum Absatz bestimmt	1000 m2	129 059	108 196	118 000	285 940	251 941	237 827	.
		1000 m2	20 089	18 431	17 623				
			127 761	107 391	117 071				
	Heim- u. Haustextilien sowie verwandte Erzeugnisse								
	Haus-, Bett- u. Tischwäsche- stoff, Frottiergewebe, Inlett u. Matratzendrell								
	Haus-, Bett- u. Tischwäsche- stoff (Meterware) 1)								
6382 11	ganz oder Überwiegend aus Baumwolle	t *	.A	.A	5 399	.	.	.	
		1000 m2*	.A	.A	33 543	.	.	.	
	darunter zum Absatz bestimmt	1000 m2	.A	.A	1 124	.A	.A	26 953	29
6382 12	Leinen u. Halbleinen	t *	.A	.A	6 896	.	.	.	
		1000 m2*	.A	.A	129	.A	.A	.A	8
6382 17	synthetischen Filamentgarnen	t *	.A	.A	575	.	.	.	
		1000 m2	.A	.A	.A	.A	.A	.A	
	darunter zum Absatz bestimmt	1000 m2*	95	58	67	.	.	.	
6382 18	synthetischen Spinnfasern	t *	.A	.A	.A	.A	.A	.A	1
		1000 m2*	.A	.A	125	.	.	.	
	darunter zum Absatz bestimmt	1000 m2	54	41	71	1 287	1 084	1 477	5
6382 19	sonst. Material	t *	.A	.A	508	.	.	.	
		1000 m2*	.A	.A	.A	.A	.A	.A	2
	darunter zum Absatz bestimmt	1000 m2	.A	.A	.A	.	.	.	
	Frottiergewebe (Schlingenware) (Meterware) 1)								
6382 31	ganz oder Überwiegend aus Baumwolle	t *	.A	.A	2 863	.	.	.	
		1000 m2*	.A	.A	7 466	.	.	.	
	darunter zum Absatz bestimmt	1000 m2	968	334	274	11 932	5 395	4 527	7
6382 39	sonst. Material	t *	-	-	797	.	.	.	
		1000 m2*	-	-	-	.	.	.	
	darunter zum Absatz bestimmt	1000 m2	-	-	-	.	.	.	
	Inlett (Meterware) 1)								
6382 51	ganz oder Überwiegend aus Baumwolle	t *	1 338	924	1 056	.	.	.	
		1000 m2*	8 921	6 392	7 333	.	.	.	
	darunter zum Absatz bestimmt	1000 m2	686	450	555	20 547	12 460	15 597	5
6382 59	sonst. Material	t *	.A	-	-	.	.	.	
		1000 m2*	.A	-	-	.	.	.	
	darunter zum Absatz bestimmt	1000 m2	.A	-	-	.A	-	-	-
	Matratzendrell								
6382 71	ganz oder Überwiegend aus Baumwolle	t *	1 010	779	827	18 552	13 030	14 396	4
		1000 m2	5 190	3 935	4 237	.	.	.	
6382 78	sonst. Material	t *	182	195	256	3 547	3 450	4 459	3
		1000 m2	873	927	1 203	.	.	.	
6382	insgesamt	t *	12 906	10 622	10 852	.	.	.	
		1000 m2*	65 322	54 306	55 726	.	.	.	
	darunter zum Absatz bestimmt	1000 m2	4 716	3 231	3 154	94 317	69 582	69 490	
		1000 m2	24 436	18 028	17 602				

1) Konfektionierte Erzeugnisse siehe unter Bekleidung (Gütergruppe 64).

9 Produktion nach Güterarten und Güterklassen - Deutschland

Melde- Nr.	Erzeugnis	Einheit	M e n g e			W e r t in 1000 DM			Anzahl der Betr.
			1992 1. Vj	1992 4. Vj	1993 1. Vj	1992 1. Vj	1992 4. Vj	1993 1. Vj	
	Schlaf- u. Reisedeckenstoff, Steppdecken-Oberstoff 1) Schlaf- u. Reisedeckenstoff (Meterware)								
6383 13	ganz oder überwiegend aus Wolle u. feinen Tierhaaren	t *	248	347	213				
		1000 m2*	437	622	382	.	.	.	
	darunter zum Absatz bestimmt	t	.A	.A	.A	.A	.A	.A	1
6383 18	synthetischem Material	t *	1 500	1 520	1 469				
		1000 m2*	3 453	3 341	3 547	.	.	.	
	darunter zum Absatz bestimmt	t	.A	.A	.A	.A	.A	.A	6
6383 19	sonst. Material	t *	.A	.A	.A	.A	.A	.A	
		1000 m2*	.A	.A	.A	.	.	.	
	darunter zum Absatz bestimmt	t	.A	.A	.A	.A	.A	.A	2
	Steppdecken-Oberstoff ganz oder überwiegend aus cellulosischen Filamentgarnen								
6383 56		t	185	197	203				
6383 58	sonst. Material	1000 m2	1 953	2 049	2 109	3 659	3 804	3 818	6
		t	.A	120	150				
6383	insgesamt	1000 m2	.A	906	1 120	.A	4 053	4 921	4
		t *	.A	2 296	2 155	.	.	.	
	darunter zum Absatz bestimmt	1000 m2*	.A	7 214	7 460	.	.	.	
		t	.A	677	748				
		1000 m2	.A	3 826	4 177	.A	14 876	16 242	.
	Möbel- (Polsterbezugs-) u. Deko- rationsstoff (dichtes Gewebe) (ohne undichten Vorhangstoff) Möbelstoff (ohne Samt, Plüsch u. Velour)								
6384 11	ganz oder überwiegend aus Baumwolle	t	570	.A	602				
		1000 m2	1 534	.A	1 677	21 729	.A	22 108	12
6384 13	Wolle	t	.A	.A	294				
6384 14	cellulosischen Chemiefasern	1000 m2	.A	.A	693	.A	.A	10 352	12
		t	1 231	880	855				
6384 18	synthetischen Chemiefasern 2)	1000 m2	2 731	1 829	1 785	38 238	27 502	26 836	10
6384 19	sonst. Material 3)	t							12
		1000 m2	1 400	.A	1 332				
		1000 m2	3 457	.A	3 205	48 189	.A	43 459	5
	Samt, Plüsch u. Velour (ein- schl. Epingle oder Frise) für Möbel u. Dekoration 1) ganz oder überwiegend aus								
6384 61	Baumwolle	t	213	209	246				
6384 63	Wolle	1000 m2	493	488	567	5 474	5 976	6 977	5
		t	667	.A	497				
6384 65	cellulosischen Spinnfasern	1000 m2	1 243	.A	879	21 738	.A	16 317	7
6384 66	synthetischen Chemiefasern 4)	t	-	-	-	-	-	-	-
		1000 m2	-	-	-				
6384 69	sonst. Material 5)	t	.A	.A	2 291				13
		1000 m2	.A	.A	5 075	.A	.A	51 998	2
	Dekorationsstoff (dichtes Ge- webe) (ohne Möbelstoff, Samt Plüsch u. Velour) 1) ganz oder überwiegend aus								
6384 71	Baumwolle 6)	t							
6384 74	cellulosischen Chemiefasern 7)	1000 m2							6
		t	406	490	423				
6384 77	synthetischen Filamentgarnen	1000 m2	2 643	3 079	2 669	15 715	14 699	16 028	4
6384 78	synthetischen Spinnfasern 8)	t	831	.A	732				
		1000 m2	5 234	.A	4 903	20 074	.A	19 416	14
6384 79	sonst. Material 9)	t							19
		1000 m2	3 214	2 692	2 955				
6384	insgesamt	t	13 271	11 078	12 564	102 988	85 421	97 063	4
		1000 m2	10 661	9 496	10 228				
		1000 m2	35 566	31 554	34 017	335 307	285 752	310 554	.
	Gardinenstoff (Meterware) 1) Gewebter Gardinenstoff (auch undichter Vorhangstoff), Voile								
6385 10		t *	.A	.A	1 350				
		1000 m2*	.A	.A	17 516	.	.	.	
	darunter zum Absatz bestimmt	t	1 260	1 087	1 291				
6385 50		1000 m2	16 654	14 192	16 757	78 421	65 678	69 648	18
	Gewirkter Gardinenstoff z.B. Raschel-, Häkelgalon- u. Kettstuhlware								
		t *	.A	.A	2 932				
6385	darunter zum Absatz bestimmt	1000 m2*	.A	.A	30 915	.	.	.	
		t	3 144	2 559	2 725				
	insgesamt	1000 m2	33 543	25 795	27 658	127 930	107 541	115 364	30
6385		t *	.A	.A	4 281				
	darunter zum Absatz bestimmt	1000 m2*	.A	.A	48 431	.	.	.	
		t	4 405	3 646	4 016				
		1000 m2	50 197	39 987	44 415	206 351	173 219	185 012	.

1) Konfektionierte Erzeugnisse siehe unter Bekleidung (Gütergruppe 64). - 2) In Meldenummer 6384 19 enthalten. - 3) Enthält auch die Meldenummer 6384 18. - 4) In Meldenummer 6384 69 enthalten. - 5) Enthält auch die Meldenummer 6384 66. - 6) In Meldenummer 6384 74 enthalten. - 7) Enthält auch die Meldenummer 6384 71. - 8) In Meldenummer 6384 79 enthalten. - 9) Enthält auch die Meldenummer 6384 78.

9 Produktion nach Güterarten und Güterklassen - Deutschland

Melde-Nr.	Erzeugnis	Einheit	M e n g e			W e r t in 1000 DM			Anzahl der Betr.	
			1992 1. Vj	1992 4. Vj	1993 1. Vj	1992 1. Vj	1992 4. Vj	1993 1. Vj		
6386 13	Teppiche, Läufer u. Fußbodenbe- lag aus textilem Material (ohne Matten) (Meterware u. abgepaßt) gewebt ganz oder überwiegend aus Wolle	Ausleg- bzw. Bahnware	t	.A	.A	79				
			1000 m2	.A	.A	48	.A	.A	2 164	4
		Abgepaßte Ware	t	.A	.A	467				
			1000 m2	.A	.A	227	.A	.A	7 669	8
		Fliesen	t	-	-	-	-	-	-	-
			1000 m2	-	-	-	-	-	-	
6386 17	synthetischen Filamentgarnen	Ausleg- bzw. Bahnware	t	.A	.A	458				
			1000 m2	.A	.A	289	.A	.A	11 966	6
		Abgepaßte Ware	t	.A	.A	198				
			1000 m2	.A	.A	96	.A	.A	1 756	3
		Fliesen	t	-	-	-	-	-	-	-
			1000 m2	-	-	-	-	-	-	
6386 18	synthetischen Spinnfasern	Ausleg- bzw. Bahnware	t	671	689	752				
			1000 m2	512	531	581	25 538	27 281	29 687	5
		Abgepaßte Ware	t	.A	.A	.A				
			1000 m2	.A	.A	.A	.A	.A	.A	2
		Fliesen	t	-	-	-	-	-	-	-
			1000 m2	-	-	-	-	-	-	
6386 19	sonst. Material	Ausleg- bzw. Bahnware	t	.A	.A	.A				
			1000 m2	.A	.A	.A	.A	.A	.A	2
		Abgepaßte Ware	t	.A	.A	278				
			1000 m2	.A	.A	117	.A	.A	3 149	4
		Fliesen	t	-	-	-	-	-	-	-
			1000 m2	-	-	-	-	-	-	
6386 1	gewebt	t								
	insgesamt	1000 m2	2 774 1 557	2 250 1 373	2 537 1 473	66 102	57 036	59 372	.	
6386 33	Im Tuftingverfahren hergestellt (ohne Badszimmergarnituren) ganz oder überwiegend aus Wolle	Ausleg- bzw. Bahnware	t	1 261	1 046	1 461				
			1000 m2	729	585	709	19 257	16 168	19 136	7
		Abgepaßte Ware	t	.A	.A	.A				
			1000 m2	.A	.A	.A	.A	.A	.A	2
		Fliesen	t	-	-	-	-	-	-	-
			1000 m2	-	-	-	-	-	-	
6386 37	synthetischen Filamentgarnen	Ausleg- bzw. Bahnware	t	.A	.A	17 800				
			1000 m2	.A	.A	13 075	.A	.A	214 756	17
		Abgepaßte Ware	t	-	-	-				
			1000 m2	-	-	-	-	-	-	-
		Fliesen	t	.A	.A	189				
			1000 m2	.A	.A	193	.A	.A	5 824	
6386 38	synthetischen Spinnfasern	Ausleg- bzw. Bahnware	t	22 012	17 993	19 448				
			1000 m2	17 301	13 708	15 355	253 185	207 307	226 151	18
		Abgepaßte Ware	t	.A	.A	.A				
			1000 m2	.A	.A	.A	.A	.A	.A	1
		Fliesen	t	.A	.A	.A				
			1000 m2	.A	.A	.A	.A	.A	2	
6386 39	sonst. Material	Ausleg- bzw. Bahnware	t	.A	.A	.A				
			1000 m2	.A	.A	.A	.A	.A	.A	3
		Abgepaßte Ware	t	-	-	-				
			1000 m2	-	-	-	-	-	-	-
		Fliesen	t	-	-	-	-	-	-	-
			1000 m2	-	-	-	-	-	-	
6386 3	Im Tuftingverfahren hergestellt	insgesamt	t	.A	.A	39 988				
			1000 m2	.A	.A	30 068	.A	.A	473 461	.
6386 58	Aus Nadelfilz bzw. Nadelvlies ganz oder überwiegend aus synthetischen Chemiefasern	Ausleg- bzw. Bahnware	t	.A	.A	11 983				
			1000 m2	.A	.A	12 519	.A	.A	100 883	13
		Abgepaßte Ware	t	.A	.A	.A				
			1000 m2	.A	.A	.A	.A	.A	.A	1
		Fliesen	t	.A	.A	.A				
			1000 m2	.A	.A	.A	.A	.A	5	
6386 59	sonst. Material	Ausleg- bzw. Bahnware	t	-	-	-				
			1000 m2	-	-	-	-	-	-	-
		Abgepaßte Ware	t	.A	.A	.A				
			1000 m2	.A	.A	.A	.A	.A	.A	1
		Fliesen	t	-	-	-	-	-	-	-
			1000 m2	-	-	-	-	-	-	
6386 5	aus Nadelfilz bzw. Nadelvlies	t	.A	.A	12 809					
	insgesamt	1000 m2	.A	.A	13 063	.A	.A	108 788	.	

9 Produktion nach Güterarten und Güterklassen - Deutschland

Melde-Nr.	Erzeugnis	Einheit	M e n g e			W e r t i n 1000 DM			Anzahl der Betr.
			1992 1. Vj	1992 4. Vj	1993 1. Vj	1992 1. Vj	1992 4. Vj	1993 1. Vj	
6386 70	In anderen Verfahren hergestellt z.B. geknüpft, geflockt oder gewirkt Ausleg- bzw. Bahnware	t 1000 m2	.A .A	.A .A	.A .A	.A .A	.A .A	.A .A	2
	Abgepaßte Ware	t 1000 m2	.A .A	.A .A	1 254 797	.A .A	.A .A	10 247	4
	Fliesen	t 1000 m2	.A .A	.A .A	.A .A	.A .A	.A .A	.A .A	1
6386 7	In anderen Verfahren hergestellt	t 1000 m2	.A .A	.A .A	3 004 1 241	.A .A	.A .A	23 283	.
6386 1-7	Ausleg- bzw. Bahnware	t 1000 m2	59 438 49 150	51 268 40 528	53 896 43 458	668 897	569 836	619 832	.
	Abgepaßte Ware	t 1000 m2	3 873 1 937	3 155 1 742	3 284 1 814	38 096	30 754	30 192	.
	Fliesen	t 1000 m2	1 680 880	1 587 670	1 159 572	19 354	18 150	14 880	.
6386 80	Badezimmernaturen u. Einzelteile, im Tuftingverfahren hergestellt	t 1000 m2	721 532	470 385	542 407	29 884	21 788	24 626	5
6386	insgesamt	t 1000 m2	65 713 52 500	56 480 43 325	58 881 46 251	756 231	640 528	689 530	.
6387 00	Fußbodenbelag auf textiler oder Papierunterlage (ohne gummierte Gewebe)	t 1000 m2	.A .A	.A .A	10 744 4 727	.A .A	.A .A	77 164	7
6388 00	Beschichtete Gewebe u. andere beschichtete textile Trägerbahnen (ohne gummierte Gewebe)	t 1000 m2	19 371 33 063	13 773 23 855	14 180 24 713	218 441	162 263	178 310	27
	Wirk- u. Strickwaren								
	Gewirkter oder gestrickter Stoff (ohne undichten Vorhangstoff)								
	Rohgewirke u. -gestricke (Meterware)								
	Rundstrick- u. Rundwirkware ganz oder überwiegend aus								
6391 23	Wolle	t	.A	.A	.A	.A	.A	.A	5
6391 27	synth. Filamentgarnen	t	1 849	1 595	1 400	22 279	14 399	11 296	6
6391 28	synthetischen Spinnfasern	t	.A	.A	.A	.A	.A	.A	1
6391 29	sonst. Material	t	.A	.A	1 849	.A	.A	22 898	8
6391 31	Kettstuhl- u. Raschelware für technische Verwendungszwecke	t	593	531	432	14 527	13 964	10 131	5
6391 39	für sonst. Zwecke	t	.A	1 221	1 187	.A	27 363	25 457	6
	Gewirkter oder gestrickter Fertigstoff (Meterware)								
	Oberbekleidungsstoff ganz oder überwiegend aus								
6391 53	Wolle	t	.A	.A	.A	.A	.A	.A	2
6391 57	synth. Filamentgarnen	t	.A	2 130	2 082	.A	24 547	24 068	9
6391 58	synth. Spinnfasern	t	.A	.A	97	.A	.A	3 935	4
6391 59	sonst. Material	t	.A	.A	291	.A	.A	3 933	5
	Wäschestoff einschl. Hemdenstoff ganz oder überwiegend aus								
6391 67	synthetischen Chemiefasern	t	.A	.A	568	.A	.A	17 469	7
6391 69	sonst. Material	t	.A	.A	502	.A	.A	4 758	4
6391 70	Möbel- (Polsterbezugs-) u. Dekorationsstoff	t	1 144	1 228	733	38 606	35 401	15 547	8
	sonst. gewirkter oder gestrickter Fertigstoff ganz oder überwiegend aus								
6391 87	synth. Filamentgarnen	t	614	459	527	25 516	18 798	22 464	7
6391 89	sonst. Material	t	2 597	.A	1 764	23 889	.A	16 521	14
6391	insgesamt	t	17 995	14 221	13 511	292 601	235 612	209 924	.
	Gewirkte oder gestrickte Herrenoberbekleidung ab Größe 38 (ohne solche aus zugekaufter gewirkter oder gestrickter Meterware) 1)								
	Pullover, Slipover, Twinsets, Westen, Strickjacken, Sweat-shirts ganz oder überwiegend aus								
6392 23	Wolle u. feinen Tierhaaren	t 1000 St	.A .A	.A .A	303 431	.A .A	.A .A	32 220	27
6392 27	synthetischen Chemiefasern	t 1000 St	4 261 604	263 551	162 417	20 452	19 498	14 283	23
6392 29	sonst. Material	t 1000 St	422 959	327 668	314 652	23 694	23 093	22 247	35
6392 80	Sonst. gewirkte oder gestrickte Herrenoberbekleidung, a.n.g.	t 1000 St	.A .A	.A .A	4 5	.A .A	.A .A	277	4
6392	insgesamt	t 1000 St	5 052 2 191	1 005 1 795	783 1 505	85 673	87 292	69 027	.

1) Erzeugnisse aus zugekaufter gewirkter oder gestrickter Meterware siehe unter Bekleidung (Gütergruppe 64).

9 Produktion nach Güterarten und Güterklassen - Deutschland

Melde-Nr.	Erzeugnis	Einheit	M e n g e			W e r t in 1000 DM			Anzahl der Betr.
			1992 1. Vj	1992 4. Vj	1993 1. Vj	1992 1. Vj	1992 4. Vj	1993 1. Vj	
	Gewirkte oder gestrickte Damen- oberbekleidung ab Größe 34 (ohne solche aus zugekaufter gewirkter oder gestrickter Meterware) 1)								
6393 11	Kostüme (auch Kompletts)	t	.A	.A	9				
6393 15	Jacken (ohne Strickjacken)	1000 St	.A	.A	14	.A	.A	851	3
	Röcke	t	14	.A	10				
	ganz oder überwiegend aus synthetischen Chemiefasern	1000 St	27	.A	24	2 057	.A	1 760	3
6393 27	sonst. Material	t	.A	83	75				
6393 29	Hosen, lang	1000 St	.A	174	165	.A	12 255	12 220	10
6393 30	Blusen (einschl. Hemdblusen)	t	.A	.A	38				
6393 40	Pullover, Slipover, Twinsets, Westen, Strickjacken, Sweat- shirts	1000 St	.A	.A	94	.A	.A	6 960	17
	ganz oder überwiegend aus Wolle u. feinen Tierhaaren	t	.A	.A	39				
6393 51	synthetischen Chemiefasern	1000 St	.A	.A	87	.A	.A	6 466	15
6393 57	sonst. Material	t	91	48	86				
6393 59	Kleider	1000 St	516	192	411	10 838	5 040	9 518	6
	ganz oder überwiegend aus Wolle u. feinen Tierhaaren	t	.A	.A	421				
6393 61	synthetischen Chemiefasern	1000 St	.A	.A	801	.A	.A	63 454	34
6393 67	sonst. Material	t	2 369	1 943	2 013				
6393 69	Sonst. gewirkte oder gestrickte Damenoberbekleidung a.n.g.	1000 St	5 517	4 254	4 624	200 003	160 519	172 420	74
6393 90	insgesamt	t	854	574	592				
		1000 St	1 531	1 319	1 453	58 009	58 969	52 489	54
	Gewirkte oder gestrickte Kinder- oberbekleidung (ohne solche aus zugekaufter gewirkter oder gestrickter Meterware) 1)								
	Knabenoberbekleidung Größe 104 bis 176								
6394 11	Pullover, Slipover, Twinsets, Westen, Strickjacken, Sweat- shirts	t	.A	.A	.A				
6394 15	Hosen, lang	1000 St	1 532	.A	271	18 149	.A	17 028	20
6394 19	Sonst. gewirkte oder ge- strickte Knabenoberbeklei- dung, a.n.g.	t	.A	.A	944				
	Mädchenoberbekleidung Größe 104 bis 176	1000 St	.A	26	41	.A	2 726	4 411	3
6394 31	Pullover, Slipover, Twinsets, Westen, Strickjacken, Sweat- shirts	t	.A	-	-	.A	-	-	-
6394 34	Hosen, lang	1000 St	279	253	291	17 696	17 867	18 731	33
6394 38	Sonst. gewirkte oder ge- strickte Mädchenoberbeklei- dung, a.n.g.	t	1 077	944	1 091	.A	.A	3 391	4
	Oberbekleidung für Klein- u. Kleinstkinder bis Größe 98 (ohne Erstlingsstrümpfe u. -schuhe)	1000 St	.A	.A	.A	.A	.A	.A	3
6394 71	ganz oder überwiegend aus Baumwolle	t	.A	.A	108				
6394 77	synthetischen Chemiefasern	1000 St	.A	.A	866	.A	.A	12 388	11
6394 79	sonst. Material	t	.A	108	135				
6394	insgesamt	1000 St	.A	683	924	.A	12 264	15 708	10
	Gewirkte oder gestrickte Herren- wäsche (ohne solche aus zuge- kaufter gewirkter oder ge- strickter Meterware) 1)								
	Ober- u. Freizeithemden (auch Sport-, Arbeitshemden u.ä.)								
6395 11	ganz oder überwiegend aus Baumwolle	t	.A	114	105				
6395 17	synthetischen Chemiefasern	1000 St	.A	367	354	.A	9 824	8 317	6
	insgesamt	t	.A	.A	.A				
		1000 St	.A	.A	.A	.A	.A	.A	1

1) Erzeugnisse aus zugekaufter gewirkter oder gestrickter Meterware siehe unter Bekleidung (Gütergruppe 64).

9 Produktion nach Güterarten und Güterklassen - Deutschland

Melde- Nr.	Erzeugnis	Einheit	M e n g e			W e r t in 1000 DM			Anzahl der Betr.
			1992 1. Vj	1992 4. Vj	1993 1. Vj	1992 1. Vj	1992 4. Vj	1993 1. Vj	
6395 19	sonst. Material	t	.A	.A	.A				
6395 30	Nachthemden, Schlaf- u. Haus- anzüge	1000 St	.A	.A	.A	.A	.A	.A	3
	T-Shirts	t	321	.A	168				
	ganz oder Überwiegend aus Baumwolle	1000 St	656	.A	312	14 224	.A	8 552	21
6395 41	sonst. Material	t	.A	.A	70				
6395 49	Unterjacken u. -hemden ganz oder Überwiegend aus Baumwolle	1000 St	.A	.A	299	.A	.A	3 193	12
	sonst. Material	t	.A	.A	-	.A	.A	-	-
6395 51	Unterhosen, Schlüpfer u. Slips ganz oder Überwiegend aus Baumwolle	1000 St	.A	.A	-	.A	.A	-	-
6395 59	sonst. Material	t	525	443	422				
	Unterhosen, Schlüpfer u. Slips ganz oder Überwiegend aus Baumwolle	1000 St	3 986	3 456	3 423	24 400	23 405	21 754	29
6395 71	sonst. Material	t	22	.A	14				
6395 79	Unterhosen, Schlüpfer u. Slips ganz oder Überwiegend aus Baumwolle	1000 St	102	.A	73	3 857	.A	2 215	6
6395 91	sonst. Material	t	566	579	582				
	Sonst. gewirkte oder gestrickte Herrenwäsche, a.n.g.	1000 St	5 562	5 231	5 236	40 297	39 953	39 011	33
6395	insgesamt	t	24	22	12				
	Gewirkte oder gestrickte Damen- wäsche (ohne solche aus zuge- kaufter gewirkter oder ge- strickter Meterware) 1)	1000 St	125	128	59	3 094	3 079	1 589	6
	Taghemden	t	.A	.A	84				
6396 11	ganz oder Überwiegend aus Baumwolle	1000 St	.A	.A	686	.A	.A	3 060	9
6396 19	Schlüpfer u. Slips ganz oder Überwiegend aus Baumwolle	t	1 734	1 557	1 473	101 718	99 693	88 505	.
6396 21	sonst. Material	1000 St	11 656	10 710	10 472				
6396 27	synthetischen Chemiefasern	t	623	626	835				
6396 29	sonst. Material	1000 St	7 737	7 645	8 981	54 255	53 735	65 994	45
6396 47	Unterrocke (auch Halbröcke) ganz oder Überwiegend aus synthetischen Chemiefasern 2)	t	.A	.A	30	.A	.A	7 650	8
6396 49	sonst. Material 3)	1000 St	.A	.A	219				
6396 51	Nachthemden, Schlaf- u. Haus- anzüge	t	.A	.A	30				
6396 57	ganz oder Überwiegend aus Baumwolle	1000 St	.A	.A	219	.A	.A	7 650	8
6396 59	synthetischen Chemiefasern 4)	t	958	877	967				
6396 81	sonst. Material 5)	1000 St	19 387	18 319	20 687	71 972	68 410	73 932	51
6396 89	T-Shirts	t	.A	.A	6	.A	.A	1 086	10
6396 90	ganz oder Überwiegend aus Baumwolle	1000 St	.A	.A	111	.A	.A	1 086	10
6397 11	sonst. Material	t	66	.A	48				
6397 13	Unterrocke (auch Halbröcke) ganz oder Überwiegend aus synthetischen Chemiefasern 2)	1000 St	1 826	.A	1 507	8 854	.A	6 253	12
6397 15	sonst. Material 3)	t	.A	.A	18	.A	.A	2 228	2
6397 19	Nachthemden, Schlaf- u. Haus- anzüge	1000 St	.A	.A	154	.A	.A	2 228	2
6397 30	ganz oder Überwiegend aus Baumwolle	t	.A	.A	579	.A	.A	29 670	25
6397 41	synthetischen Chemiefasern 4)	1000 St	.A	.A	2 016	.A	.A	29 670	25
6397 49	sonst. Material 5)	t	.A	44	47	.A	8 990	14 716	1
6397 51	T-Shirts	1000 St	.A	192	268	.A	8 990	14 716	1
6397 59	ganz oder Überwiegend aus Baumwolle	t	.A	.A	274	.A	.A	19 338	20
6397 71	sonst. Material	1000 St	.A	.A	1 300	.A	.A	19 338	20
6397 79	Sonst. gewirkte oder ge- strickte Damenwäsche, a.n.g.	t	9	26	5	747	3 070	639	3
6397 90	insgesamt	1000 St	55	173	22	747	3 070	639	3
6397	Gewirkte oder gestrickte Kinder- wäsche (ohne solche aus zuge- kaufter gewirkter oder ge- strickter Meterware) 1)	t	74	51	53				
	Kinderwäsche	1000 St	910	622	608	7 409	7 694	8 748	15
6397 11	Größe 104 bis 176	t	2 809	2 766	2 861	227 562	230 297	230 254	.
6397 13	Ober- u. Freizeithemden (auch Sporthemden)	1000 St	34 140	33 323	35 873				
6397 15	Nachthemden, Schlaf- u. Haus- anzüge	t	40	48	25				
6397 17	ganz oder Überwiegend aus Baumwolle	1000 St	696	1 109	442	2 366	4 185	1 268	4
6397 19	T-Shirts	t	.A	.A	339	.A	.A	21 690	21
6397 30	Sonst. gewirkte oder gestrickte Kinderwäsche, a.n.g.	1000 St	.A	.A	1 800	.A	.A	21 690	21
6397 41	Wäsche für Klein- u. Kleinst- kinder bis Größe 98	t	.A	.A	109	.A	.A	8 684	17
6397 49	insgesamt	1000 St	.A	.A	950	.A	.A	8 684	17
6397 51	Wäsche für Klein- u. Kleinst- kinder bis Größe 98	t	439	392	436				
6397 59	insgesamt	1000 St	7 010	6 193	6 568	30 038	25 687	27 767	36
6397	insgesamt	t	274	.A	265				
	Gewirkte oder gestrickte Kinder- wäsche (ohne solche aus zuge- kaufter gewirkter oder ge- strickter Meterware) 1)	1000 St	3 287	.A	3 206	30 963	.A	30 210	21
	Kinderwäsche	t	1 310	1 167	1 174				
6397	insgesamt	1000 St	13 421	12 458	12 966	91 999	83 798	89 619	.

1) Erzeugnisse aus zugekaufter gewirkter oder gestrickter Meterware siehe unter Bekleidung (Gütergruppe 64). -
2) In Meldenummer 6396 49 enthalten. -3) Enthält auch Meldenummer 6396 47. -4) In Meldenummer 6396 59 enthalten. -5) Enthält
auch Meldenummer 6396 57.

9 Produktion nach Güterarten und Güterklassen - Deutschland

Melde-Nr.	Erzeugnis	Einheit	M e n g e			W e r t in 1000 DM			Anzahl der Betr.
			1992 1. Vj	1992 4. Vj	1993 1. Vj	1992 1. Vj	1992 4. Vj	1993 1. Vj	
Strumpfwaren									
6398 17	Herrenstrümpfe u. -socken (einschl. Sportstrümpfen) aus synthetischen Chemiefasern	t	.A	.A	113				
6398 19	aus sonst. Material	1000 Paar	.A	.A	2 484	.A	.A	5 297	8
		t	737	705	717				
		1000 Paar	14 104	13 287	13 509	56 180	54 299	57 426	28
6398 41	Damenstrümpfe (auch Rohlinge) aus synthetischen Chemiefasern rundgestrickt, nahtlos, aus Garn bis 60 den (Damenfeinstrümpfe)	t	.A	.A	235				
6398 47	gewirkt, mit Naht (Cottonstrümpfe) u. sonst. Art (einschl. Sportstrümpfen u. Söckchen)	1000 Paar	.A	.A	17 624	.A	.A	26 737	10
6398 49	aus sonst. Material	t	123	94	89				
		1000 Paar	3 571	2 560	2 546	8 880	6 011	5 188	9
		t	.A	.A	211				
		1000 Paar	.A	.A	4 844	.A	.A	19 723	22
6398 71	Strumpfhosen (auch Rohlinge) aus synthetischen Chemiefasern Damenfeinstrumpfhosen aus Garn bis 60 Den	t	1 929	.A	1 709				
6398 77	sonst. Art	1000 St	84 983	.A	73 449	160 080	.A	130 722	16
6398 79	Sonst. Material	t	95	51	30				
		1000 St	1 219	507	421	15 547	4 919	2 551	6
		t	.A	.A	130				
		1000 St	.A	.A	1 308	.A	.A	9 880	11
6398 87	Kinderstrümpfe aus synthetischen Chemiefasern	t	.A	.A	113				
6398 89	aus sonst. Material	1000 Paar	.A	.A	3 464	.A	.A	5 389	5
		t	.A	.A	79				
6398	insgesamt	1000 Paar	.A	.A	2 190	.A	.A	7 344	14
		348 522	253 451	270 257	.
Andere Wirk- und Strickwaren, a.n.g. (ohne solche aus zugekaufter gewirkter oder gestrickter Meterware) 1)									
6399 11	Bade- u. Strandbekleidung Badehosen für Herren	t	.A	.A	9				
		1000 St	.A	.A	130	.A	.A	2 998	4
6399 14	Badeanzüge für Damen (einschl. Bikinis)	t	.A	.A	40				
6399 17	Badehosen u. -anzüge für Kinder (einschl. Bikinis)	1000 St	.A	.A	339	.A	.A	12 911	4
6399 18	Bademäntel u. sonst. Bade- u. Strandbekleidung	t	.A	.A	4				
		1000 St	.A	.A	59	.A	.A	885	3
		t	20	9	18				
		1000 St	101	44	91	2 896	1 556	3 415	4
6399 31	Trainingsanzüge, -jacken u. -hosen Trainingsanzüge	t	156	.A	96				
6399 34	Trainingsjacken	1000 St	176	.A	100	11 258	.A	6 281	10
6399 35	Trainingshosen	t	.A	.A	.A				
		1000 St	.A	.A	.A	.A	.A	.A	2
6399 40	Shorts u. andere kurze Hosen (ohne Sporthosen)	t	.A	.A	60				
		1000 St	.A	.A	132	.A	.A	4 043	8
6399 50	Sporthosen, Turnhemden u. sonst. Sportbekleidung	t	.A	.A	.A				
6399 60	Handschuhe (ohne solche aus Leder u. Gewebe)	1000 St	.A	.A	.A	.A	.A	.A	5
		t	86	.A	86				
		1000 St	.A	.A	657	.A	.A	11 534	9
6399 70	Schals u. Tücher	t	29	.A	32				
6399 80	Mützen (einschl. Strickhüten)	1000 Paar	440	.A	488	2 290	.A	2 240	6
6399 91	Sonst. Wirk- u. Strickwaren, a.n.g.	t	.A	.A	4				
		1000 St	.A	.A	29	.A	.A	344	9
		t	.A	.A	14				
		1000 St	.A	.A	196	.A	.A	1 893	10
6399	insgesamt	t	.A	.A	426	.A	.A	14 524	16
		75 694	62 597	63 008	.
6300 95	Reparaturen an TextilienA	.A	4 811	8
Bekleidung und konfektionierte									
Textilien									
Herrenoberbekleidung ab Größe 38 (ohne Arbeits-, Berufs-, Sport-, Leder-, Pelz-, Regenschutzbekleidung u. Uniformen) 2)									
6411 11	Anzüge ganz oder überwiegend aus Baumwolle	1000 St	41	.A	28	8 432	.A	6 059	6
6411 13	Wolle u. feinen Tierhaaren	1000 St	.A	.A	527	.A	.A	119 890	44
6411 19	sonst. Material	1000 St	227	150	166	51 510	32 073	38 717	31

1) Erzeugnisse aus zugekaufter gewirkter oder gestrickter Meterware siehe unter Bekleidung (Gütergruppe 64). - 2) Einschließlich solcher aus zugekaufter gewirkter oder gestrickter Meterware.

9 Produktion nach Güterarten und Güterklassen - Deutschland

Melde-Nr.	Erzeugnis	Einheit	M e n g e			W e r t i n 1000 DM			Anzahl der Betr.
			1992 1. Vj	1992 4. Vj	1993 1. Vj	1992 1. Vj	1992 4. Vj	1993 1. Vj	
	Sakkos u. Jacken (ohne Ski- u. Windjacken, Anoraks, Blousons u.ä.)								
6411 21	ganz oder überwiegend aus Baumwolle	1000 St	.A	.A	176	.A	.A	20 650	13
6411 23	Wolle u. feinen Tierhaaren	1000 St	.A	.A	624	.A	.A	92 705	52
6411 29	sonst. Material	1000 St	607	390	493	71 141	45 436	60 078	42
	Hosen, lang (ohne Jeanshosen)								
6411 31	ganz oder überwiegend aus Baumwolle	1000 St	1 817	1 252	1 475	81 855	55 099	67 008	45
6411 33	Wolle u. feinen Tierhaaren	1000 St	.A	.A	1 364	.A	.A	87 712	54
6411 39	sonst. Material	1000 St	2 266	1 753	2 207	117 274	90 914	115 902	68
6411 40	Jeanshosen	1000 St	.A	454	516	.A	13 724	16 710	13
	Mäntel u. Umhänge aus nicht gummierten u. nicht beschichtetem Gewebe								
6411 81	ganz oder überwiegend aus Baumwolle 1)	1000 St							3
6411 83	Wolle u. feinen Tierhaaren 2)	1000 St	48		46	10 203	.A	9 825	15
6411 89	sonst. Material	1000 St	26	26	7	3 597	5 356	1 937	7
6411 90	Sonst. Herrenoberbekleidung, a.n.g.	1000 St	.A	.A	100	.A	.A	1 377	18
6411	insgesamt	1000 St	8 844	6 675	7 730	735 733	562 551	638 570	.
	Damenoberbekleidung ab Größe 34 (ohne Arbeits-, Berufs-, Sport-, Leder-, Pelz-, Regenschutzbekleidung u. Uniformen) 3)								
6412 11	Kostüme (auch Kompletts)	1000 St	790	395	568	114 869	53 481	79 979	83
6412 15	Jacken (ohne Ski- u. Windjacken, Anoraks, Blousons u.ä.)	1000 St	1 762	1 308	1 564	174 751	144 321	163 868	114
	Röcke								
6412 21	ganz oder überwiegend aus Baumwolle	1000 St	1 923	1 745	1 922	65 240	64 957	70 280	104
6412 29	sonst. Material	1000 St	7 063	5 372	6 060	319 816	249 957	302 970	178
	Hosen, lang (auch Jeanshosen u. Hosenröcke)								
6412 31	ganz oder überwiegend aus Baumwolle	1000 St	3 710	2 783	2 839	136 005	106 373	113 894	97
6412 39	sonst. Material	1000 St	4 515	3 450	3 756	187 774	140 021	162 141	128
	Blusen (einschl. Hemdblusen)								
6412 41	ganz oder überwiegend aus Baumwolle	1000 St	4 127	3 273	4 370	174 667	139 813	190 857	117
6412 47	synthetischen Chemiefasern	1000 St	2 818	1 865	3 027	126 205	75 223	135 431	69
6412 49	sonst. Material	1000 St	2 931	1 824	2 876	127 756	72 120	123 775	101
	Kleider								
6412 51	ganz oder überwiegend aus Baumwolle	1000 St	894	.A	787	107 151	.A	93 528	64
6412 53	Wolle u. feinen Tierhaaren	1000 St	149	132	149	16 651	14 788	17 416	14
6412 57	synthetischen Chemiefasern	1000 St	1 203	.A	1 035	109 483	.A	100 522	48
6412 59	sonst. Material	1000 St	1 712	912	1 642	164 757	78 393	157 833	73
6412 60	Morgenröcke	1000 St	111	.A	97	7 492	.A	6 168	8
	Mäntel u. Umhänge aus nicht gummiertem u. nicht beschichtetem Gewebe								
6412 81	ganz oder überwiegend aus Baumwolle	1000 St	231	154	174	31 632	21 917	26 596	20
6412 83	Wolle u. feinen Tierhaaren	1000 St	389	.A	260	58 779	.A	47 637	46
6412 89	sonst. Material	1000 St	1 170	781	985	108 451	72 500	89 239	47
6412 90	Sonst. Damenoberbekleidung, a.n.g. (z.B. Hosenanzüge)	1000 St	1 063	963	821	21 959	19 267	18 125	55
6412	insgesamt	1000 St	36 562	26 678	32 932	2 053 438	1 448 699	1 900 259	.
	Kinderoberbekleidung 3)								
	Knabenoberbekleidung, Größe 104 bis 176 (ohne Arbeits-, Berufs-, Sport-, Leder-, Pelz-, Regenschutzbekl. u. Uniformen)								
6413 13	Anzüge	1000 St	.A	.A	.A	.A	.A	.A	1
6413 16	Sakkos u. Jacken (ohne Ski- u. Windjacken, Anoraks, Blousons u.ä.)	1000 St	.A	.A	20	.A	.A	1 086	6
	Hosen, lang (auch Jeanshosen)								
6413 21	ganz oder überwiegend aus Baumwolle	1000 St	371	.A	320	12 678	.A	10 538	17
6413 23	Wolle u. feinen Tierhaaren	1000 St	.A	.A	.A	.A	.A	.A	3
6413 24	sonst. Material	1000 St	.A	.A	92	.A	.A	2 489	5
6413 29	Sonst. Knabenoberbekleidung, a.n.g.	1000 St	.A	.A	442	.A	.A	6 118	9
	Mädchenoberbekleidung, Größe 104 bis 176 (ohne Arbeits-, Berufs-, Sport-, Leder-, Pelz-, Regenschutzbekl. u. Uniformen)								
6413 44	Kostüme u. Jacken (auch Kompletts) (ohne Ski- u. Windjacken, Anoraks, Blousons u.ä.)	1000 St	22	122	19	969	2 736	1 045	12
6413 45	Röcke	1000 St	399	258	251	10 487	5 004	6 309	17
6413 47	Hosen, lang (auch Jeanshosen u. Hosenröcke)	1000 St	357	252	319	9 663	5 104	7 532	21

1) In Meldenummer 6411 83 enthalten. - 2) Enthält auch die Meldenummer 6411 81. - 3) Einschließlich solcher aus zugekaufter gewirkter oder gestrickter Meterware.

9 Produktion nach Güterarten und Güterklassen - Deutschland

Melde-Nr.	Erzeugnis	Einheit	M e n g e			W e r t in 1000 DM			Anzahl der Betr.
			1992 1. Vj	1992 4. Vj	1993 1. Vj	1992 1. Vj	1992 4. Vj	1993 1. Vj	1993 1. Vj
6413 53	Blusen (einschl. Hemdblusen)	1000 St	279	112	198	7 828	2 696	5 035	16
	Kleider								
6413 55	ganz oder überwiegend aus	1000 St	68	41	55	2 173	1 682	1 624	11
6413 59	Baumwolle	1000 St	319	.A	239	12 417	.A	10 183	5
6413 60	sonst. Material								
	Sonst. Mädchenoberbekleidung,	1000 St	315	.A	346	6 374	.A	5 088	16
	a.n.g.								
6413 90	Oberbekleidung für Klein- u.	1000 St	.A	.A	760	.A	.A	11 245	21
	Kleinstkinder bis Größe 98								
6413	insgesamt	1000 St	3 730	2 530	3 091	93 035	58 581	68 964	.
	Arbeits-, Berufs- u. Spezial-								
	schutzbekleidung (genäht) (ein-								
	schl. solcher aus textiler Glas-								
	faser, aber ohne solche aus								
	Asbest oder Leder) 1)								
6414 10	Arbeits-, Berufs- u. Spezial-	1000 St	554	516	451	24 721	26 087	22 446	51
	schutzzanzüge, einteilig (Kom-								
	binationen)								
	Arbeits-, Berufs- u. Spezial-								
	schutzhosen	1000 St	396	316	254	13 629	10 995	8 813	31
6414 21	ganz oder überwiegend aus	1000 St	63	.A	53	1 767	.A	1 703	14
6414 29	Baumwolle								
	sonst. Material								
	Arbeits-, Berufs- u. Spezial-	1000 St	1 037	891	807	30 279	27 863	25 855	47
6414 31	schutzhosen auch Latzhosen	1000 St	197	171	149	5 283	4 389	4 167	18
6414 39	ganz oder überwiegend aus								
	Baumwolle								
	sonst. Material								
	Arbeits-, Berufs- u. Spezial-	1000 St	591	426	462	12 449	9 038	9 911	50
6414 42	schutzmäntel u. -kittel	1000 St	395	289	265	9 682	6 296	6 121	33
6414 45	für Herren								
	für Damen								
	Arbeits-, Berufs- u. Spezial-	1000 St	.A	.A	56	.A	.A	436	18
6414 52	schuttschürzen	1000 St	.A	.A	92	.A	.A	1 044	13
6414 55	für Herren								
6414 70	für Damen								
	Arbeits-, Berufs- u. Spezial-	1000 St	329	231	272	1 581	1 039	965	14
	schutzbekleidung u. Kopfbedek-								
	kungen								
6414 90	Sonst. Arbeits-, Berufs- u.	1000 St	2 828	2 466	2 860	4 367	4 541	5 942	20
	Spezialschutzbekleidung,								
	a.n.g.								
6414	insgesamt	1000 St	6 522	5 442	5 720	104 943	92 783	87 403	.
	Sport-, Bade- u. Strand-								
	bekleidung 1)								
6415 10	Skijacken, -hosen u. -anzüge	1000 St	.A	.A	.A	.A	.A	.A	1
6415 30	Windjacken, Anoraks, Blousons	1000 St	292	271	264	23 795	26 731	27 469	34
	u.ä.								
	Bade- u. Strandbekleidung								
6415 41	Badehosen für Herren	1000 St	220	128	168	2 242	1 269	1 634	8
	Badeanzüge für Damen								
6415 43	einteilig	1000 St	.A	.A	767	.A	.A	30 720	20
6415 46	zweiteilig (Bikinis)	1000 St	.A	204	338	.A	6 337	10 959	18
6415 47	Badehosen u. -anzüge für	1000 St	.A	.A	171	.A	.A	1 596	3
	Kinder								
	Bademäntel u. sonstige Bade-								
	u. Strandbekleidung 2)								
6415 61	aus Frottiergewebe	t	.A	.A	248	.A	.A	12 687	7
	aus sonst. Gewebe	1000 St	.A	.A	195	.A	.A	2 268	11
6415 69	Shorts u. andere kurze Hosen	1000 St	.A	35	57	.A	2 434	1 942	18
6415 80	Sonst. Sportbekleidung	1000 St	.A	.A		.A	.A	.A	3
6415 91	Trainingsjacken	1000 St	.A	.A	20	.A	.A	832	5
6415 93	Trainingshosen	1000 St	.A	77	88	.A	3 002	4 260	6
6415 95	Trainingsanzüge								
6415 99	Sportsocken, Turnhemden u.								
	sonst. Sportbekleidung, a.n.g.	1000 St	.A	.A	1 134	.A	.A	32 808	31
6415	insgesamt	1000 St	4 192	2 945	3 248	148 059	115 911	128 269	.
	Veredelte Pelzfelle u. Pelzbe-								
	kleidung (ohne Erzeugnisse aus								
	Webpelzen)								
6416 11	Kanin- u. Hasenhaare	t	-	-	-	-	-	-	-
6416 15	Veredelte Pelzfelle	1000 St	.A	.A	1 195	.A	.A	14 696	5
	Pelzbekleidung								
6416 51	Pelzmäntel	1000 St	.A	15	1	.A	17 389	1 105	4
6416 53	Pelzjacken, -umhänge u.	1000 St	.A	.A	.A	.A	.A	.A	2
	-stolen								
6416 57	Pelzmützen u. -kappen	1000 St	.A	.A	.A	.A	.A	.A	2
6416 58	Sonst. PelzbekleidungA	.A	.A	1
6416 90	Sonst. Pelzwaren	7 989	7 970	6 232	8
6416	insgesamtA	.A	22 371	.
	Lederbekleidung								
6417 10	Lederkombinationen, -anzüge u.	1000 St	1	1	1	797	537	678	5
	-kostüme								
6417 21	Lederjacken, -westen u. -strick-	1000 St	97	75	72	32 218	21 675	25 756	27
	jacken								
6417 40	Lederhosen	1000 St	.A	.A	32	.A	.A	4 076	12
6417 50	Ledermäntel	1000 St	.A	4	1	.A	3 489	1 153	12
6417 80	Sonst. Lederbekleidung, a.n.g.	1000 St	.A	.A	12	.A	.A	1 580	8
6417	insgesamt	1000 St	164	110	118	42 708	31 261	33 243	.

1) Einschließlich solcher aus zugekaufter gewirkter oder gestrickter Meterware. - 2) Einschließlich der von Webereien fertiggestellten Waren.

9 Produktion nach Güterarten und Güterklassen - Deutschland

Melde-Nr.	Erzeugnis	Einheit	M e n g e			W e r t i n 1000 DM			Anzahl der Betr.
			1992 1. Vj	1992 4. Vj	1993 1. Vj	1992 1. Vj	1992 4. Vj	1993 1. Vj	1993 1. Vj
6418 20	Regenschutzbekleidung 1) aus gummiertem u. beschichtetem Gewebe	1000 St	.A	.A	.A	.A	.A	.A	3
6418 60	aus Gummi oder Kunststoff (genäht)	1000 St	.A	.A	.A	.A	.A	.A	2
6418	insgesamt	1000 St	15	.A	17	2 044	.A	1 681	.
6419 10	Uniformen 2) (ohne Mützen)	1000 St	.A	.A	.A	.A	.A	.A	2
6419 20	Uniformjacken	1000 St	.A	.A	24	.A	.A	2 625	6
6419 30	Uniformhosen	1000 St	.A	.A	39	.A	.A	1 527	6
6419 50	Uniformmäntel u. -umhänge	1000 St	.A	.A	.A	.A	.A	.A	5
6419 80	Sonst. Uniformen, a.n.g. (z.B. Uniformröcke, Feldjacken)	1000 St	.A	.A	54	.A	.A	5 545	7
6419	insgesamt	1000 St	.A	.A	121	.A	.A	10 877	.
6421 11	Herrnwäsche 2) Ober- u. Freizeithemden (auch Sport-, Arbeitshemden u.ä.) ganz oder überwiegend aus Baumwolle	1000 St	1 801	1 369	1 598	58 900	44 033	51 200	41
6421 19	sonst. Material	1000 St	.A	.A	237	.A	.A	8 862	13
6421 20	Nachthemden, Schlaf- u. Hausanzüge	1000 St	72	89	122	3 375	3 215	3 606	12
6421 90	Sonst. Herrenwäsche, a.n.g. (z.B. T-Shirts, Unterhemden, Unterhosen)	1000 St	.A	.A	283	.A	.A	2 974	14
6421	insgesamt	1000 St	2 521	2 096	2 240	76 172	59 845	66 642	.
6424 10	Damenwäsche u. Schürzen 2) Tageswäsche (z.B. Taghemden, Schlüpfer, Unterröcke)	1000 St	4 262	3 884	3 980	27 711	27 427	26 331	34
6424 21	Nachthemden, Schlaf- u. Hausanzüge ganz oder überwiegend aus Baumwolle	1000 St	798	665	687	25 151	20 373	18 535	30
6424 29	sonst. Material	1000 St	928	.A	1 080	18 638	.A	17 760	16
6424 40	Sonst. Damenwäsche, a.n.g. (z.B. T-Shirts)	1000 St	.A	.A	1 114	.A	.A	7 713	22
6424 50	Schürzen (ohne Berufsbekleidung) (auch Kittel- u. Kleiderschürzen)	1000 St	.A	.A	397	.A	.A	1 386	7
6424	insgesamt	1000 St	8 106	6 891	7 258	83 076	72 984	71 725	.
6427 10	Kinderwäsche 2) Größe 104 bis 176 Ober- u. Freizeithemden (auch Sporthemden)	1000 St	.A	.A	34	.A	.A	560	3
6427 50	Sonst. Kinderwäsche, a.n.g.	1000 St	.A	.A	268	.A	.A	3 041	12
6427 70	Wäsche für Klein- u. Kleinstkinder bis Größe 98	1000 St	697	345	491	4 784	2 164	4 369	7
6427	insgesamt	1000 St	.A	.A	793	.A	.A	7 970	.
6431 70	Büstenhalter ganz oder überwiegend aus synthetischen Chemiefasern	1000 St	1 540	1 336	1 164	19 123	20 240	20 171	23
6431 90	sonst. Material	1000 St	303	249	404	5 305	4 063	7 239	15
6431	insgesamt	1000 St	1 844	1 584	1 568	24 428	24 303	27 410	.
6432 70	Miederhöschen (unten geschlossen) ganz oder überwiegend aus synthetischen Chemiefasern	1000 St	647	.A	208	5 075	.A	2 938	13
6432 90	sonst. Material	1000 St	16	20	8	218	129	92	6
6432	insgesamt	1000 St	663	.A	216	5 293	.A	3 030	.
6434 70	Hüfthalter, Elastikschlüpfer (unten offen), Korsetts ganz oder überwiegend aus synthetischen Chemiefasern	1000 St	75	114	93	2 164	3 455	3 270	12
6434 90	sonst. Material	1000 St	15	12	7	329	252	212	5
6434	insgesamt	1000 St	90	126	99	2 493	3 707	3 482	.
6435 10	Korsetts offen	1000 St	34	42	36	1 547	1 983	1 609	9
6435 50	geschlossen	1000 St	.A	.A	125	.A	.A	5 051	13
6435	insgesamt	1000 St	.A	.A	161	.A	.A	6 660	.
6438 00	Sonstige MiederwarenA	.A	385	6
6441 13	Herrnenkopfbekleidung 2) 3) Hüte aus Wollfilz	1000 St	.A	.A	47	.A	.A	1 085	7
6441 23	Haarfilz	1000 St	.A	.A	94	.A	.A	2 782	9
6441 32	Stoff, genäht 4)	1000 St
6441 37	thermoplastisch verformtem Material 4)	1000 St
6441 49	Stroh 5)	1000 St	124	119	127	2 267	2 640	2 587	4
6441 50	Mützen (ohne Uniformmützen)	1000 St	563	446	393	6 888	7 885	4 991	15
6441 60	Uniformmützen	1000 St	.A	.A	221	.A	.A	2 433	6
6441	insgesamt	1000 St	1 066	1 103	882	16 433	21 665	13 878	.

1) Nur in Betrieben des Bekleidungsgewerbes hergestellt. - 2) Einschließlich solcher aus zugekaufter gewirkter oder gestrickter Meterware. - 3) Ohne solche aus Leder oder Pelz sowie Berufs- und ähnliche Kopfbekleidungen. - 4) In Meldenummer 6441 49 enthalten. - 5) Enthält auch die Meldenummern 6441 32 und 6441 37.

9 Produktion nach Güterarten und Güterklassen - Deutschland

Melde-Nr.	Erzeugnis	Einheit	M e n g e			W e r t in 1000 DM			Anzahl der Betr.
			1992 1. Vj	1992 4. Vj	1993 1. Vj	1992 1. Vj	1992 4. Vj	1993 1. Vj	1993 1. Vj
	Damenkopfbedeckung 1) 2)								
6443 13	Hüte aus Wollfilz	1000 St	27	47	24	804	1 310	533	4
6443 23	Haarfilz	1000 St	.A	.A	17	.A	.A	877	6
6443 32	Stoff, genäht	1000 St	.A	.A	20	.A	.A	425	6
6443 37	thermoplastisch verformtem Material	1000 St	.A	.A	10	.A	.A	225	4
6443 49	Stroh	1000 St	43	3	33	1 922	154	1 672	5
6443 50	Mützen (ohne Uniformmützen)	1000 St	.A	.A	26	.A	.A	340	4
6443	insgesamt	1000 St	222	216	130	6 157	5 650	4 072	.
6446 00	Kinderkopfbedeckung 1) 2) (Hüte, Mützen)	1000 St	.A	.A	504	.A	.A	4 617	11
6449 00	Sonst. Kopfbedeckung (z.B. Strand- u. Karnevalshüte) 1) 2)A	.A	4 482	9
	Krawatten, Handschuhe, Schals u. Tücher 2) 3)								
6453 10	Krawatten, Querbinde u. Schleifen	1000 St	.A	.A	3 283	.A	.A	33 943	23
6453 30	Handschuhe	1000 Paar	-	.A	-	-	.A	-	-
6453 40	Schals u. Tücher (einschl. Kopf- u. Taschentücher)	1000 St	.A	.A	466	.A	.A	4 792	18
6453	insgesamt	45 929	42 444	38 735	.
	Sportgürtel, Hosenträger u.ä. Sportgürtel, Trachtenträger u. -gürtel sowie andere modische Gürtel								
6454 10	aus textilen Spinnstoffen	1000 St	.A	.A	136	.A	.A	1 401	6
6454 40	Hosen- u. Unterhemdträger, Socken- u. Ärmelhalter	1000 St	453	344	509	2 047	1 603	2 462	5
6454	insgesamt	1000 St	.A	.A	645	.A	.A	3 863	.
	Schirme								
6457 11	Herrenschirme (ohne Taschen- schirme)	1000 St	.A	.A	.A	.A	.A	.A	1
6457 15	Damenschirme (ohne Taschen- schirme)	1000 St	.A	.A	.A	.A	.A	.A	1
6457 19	Kinderschirme	1000 St	-	-	-	-	-	-	-
6457 51	Taschenschirme für Herren	1000 St	.A	.A	.A	.A	.A	.A	2
6457 55	für Damen	1000 St	.A	.A	.A	.A	.A	.A	2
6457 90	Sonst. Schirme (z.B. Garten-, Marktschirme)	1000 St	.A	.A	.A	.A	.A	.A	14
6457	insgesamt	1000 St	.A	144	243	.A	8 823	15 523	.
	Anderes Bekleidungszubehör								
6459 10	Kunstblumen aus TextilienA	.A	6 757	9
6459 80	Sonst. Bekleidungszubehör (ohne Zutaten u. ohne Knöpfe) a.n.g.	.	-	-	-	.A	.A	44 326	35
6459	insgesamtA	.A	51 083	.
	Sterbewäsche								
6471 10	Sterbehenden u. -jacken	1000 St	.A	.A	54	.A	.A	1 297	7
6471 50	Sterbedecken, -laken u. -kissen	1000 St	.A	.A	172	.A	.A	4 177	9
6471	insgesamt	1000 St	.A	.A	226	.A	.A	5 474	.
	Gardinen u. Vorhänge								
	Gardinen (undichte Gewebe u. Gewirke)								
	aus zugekaufter Meterware konfektioniert								
6475 12	aus gewebtem Gardinenstoff	t	.A	.A	177	.	.	9 118	11
6475 17	aus gewirktem Gardinenstoff	1000 m2	.A	.A	1 152	.A	.A	.	4
	aus selbsthergestellter Meter- ware konfektioniert								
6475 52	aus gewebtem Gardinenstoff	t	83	86	75	7 550	7 579	7 712	5
6475 57	aus gewirktem Gardinenstoff	1000 m2	.A	.A	812	.	.	13 103	6
6475 90	Vorhänge (dichtes Gewebe, auch solche aus beschichtetem Gewebe)	t	.A	.A	216	.A	.A	.	7
6475	insgesamt	1000 m2	.A	.A	3 378	.A	.A	42 056	.
	Andere konfektionierte Erzeug- nisse								
	Planen								
6477 16	ganz oder überwiegend aus synthetischen Chemiefasern	t	.A	.A	553	.	.	16 311	33
6477 18	sonst. Material	1000 St	.A	.A	141	.	.	3 207	12
6477 50	Zelte	t	.A	.A	202	.	.	.	15
	Campingzelte	1000 St	.A	.A	9

1) Ohne solche aus Leder oder Pelz sowie Berufs- und ähnliche Kopfbedeckungen. - 2) Einschließlich solcher aus zugekaufter gewirkter oder gestrickter Meterware. - 3) Einschließlich der von Webereien fertiggestellten Waren.

9 Produktion nach Güterarten und Güterklassen - Deutschland

Melde-Nr.	Erzeugnis	Einheit	M e n g e			W e r t in 1000 DM			Anzahl der Betr.
			1992 1. Vj	1992 4. Vj	1993 1. Vj	1992 1. Vj	1992 4. Vj	1993 1. Vj	
6477 60	Sonst. Zelte	t	.A	.A	258				
6477 70	Segel	1000 St	.A	.A	8	.A	.A	6 067	10
6477 90	Sonst. konfektionierte Erzeugnisse aus zugekaufter Meterware, z.B. Fahnen	1000 St	13	12	11	2 184	1 559	1 984	4
		t							
6477	insgesamt	1000 St	602	463	430	15 829	15 678	13 607	19
		t	416	456	368				
		1000 St	2 669	2 053	2 261	69 412	56 718	56 465	.
		t	611	601	552				
6479 00	Sonst. Erzeugnisse dieser Gütergruppe, a.n.g.	65 319	60 298	59 056	54
6481 00	Bettfedern und Daunen (aufbereitet)	t *	.A	.A	2 246
	darunter zum Absatz bestimmt	t	.A	.A	957	.A	.A	33 803	26
	Bettwäsche 1)								
	Bettwäschegarnituren aus Gewebe								
6483 12	Biberbettwäschegarnituren	t	2 440	2 565	1 858				
		1000 St	1 970	2 203	1 397	37 749	35 911	27 520	19
6483 14	Andere Bettwäschegarnituren	t	1 754	.A	1 965				
		1000 St	2 133	.A	2 428	41 817	.A	48 263	30
	aus Maschenstoff								
6483 16	Frottierbettwäschegarnituren	t	.A	.A	.A				
		1000 St	.A	.A	.A	.A	.A	.A	2
6483 18	Andere Bettwäschegarnituren	t	.A	.A	.A				
		1000 St	.A	.A	.A	.A	.A	.A	3
	Betttücher								
	aus Gewebe								
6483 31	Biberbetttücher	t	1 306	.A	1 240				
		1000 St	1 999	.A	1 872	16 543	.A	17 751	16
6483 33	Andere Betttücher	t	911	934	972				
		1000 St	1 390	1 452	1 509	22 266	18 139	18 814	22
6483 39	aus Maschenstoff	t	190	338	312				
		1000 St	304	437	417	5 937	7 024	6 955	5
	Inletts								
6483 51	für Ober- u. Unterbetten	t	646	.A	475				
		1000 St	673	.A	485	32 928	.A	23 293	12
6483 55	für Kopfkissen	t	318	.A	290				
		1000 St	1 362	.A	1 305	10 380	.A	8 928	12
	Sonst. Bettwäsche (auch Einzelteile)								
6483 92	aus Gewebe	t	708	585	518				
		1000 St	1 789	1 621	1 461	11 310	11 986	11 315	30
6483 95	aus Maschenstoff	t	191	214	176				
		1000 St	273	309	250	5 966	7 359	6 221	9
6483	insgesamt	t	9 034	9 131	8 190				
		1000 St	12 426	12 726	11 473	195 910	190 443	178 243	.
	Haus- u. Tischwäsche 1)								
	Hand- u. Badetücher, auch Gästetücher								
6485 10	aus Frottiergewebe	t	.A	2 593	2 551				
		1000 St	.A	11 511	11 051	.A	73 709	70 406	17
	aus sonst. Gewebe								
6485 31	ganz oder überwiegend aus Baumwolle	t	32	.A	36				
		1000 St	182	.A	245	509	.A	669	5
6485 32	Leinen u. Halbleinen	t	10	.A	12				
		1000 St	60	.A	72	250	.A	269	5
6485 39	sonst. Material	t	-	-	-				
		1000 St	-	-	-	-	-	-	-
	Geschirr- u. Gläsertücher								
6485 41	ganz oder überwiegend aus Baumwolle	t	.A	55	49				
		1000 St	.A	681	646	.A	1 693	1 433	6
6485 48	sonst. Material	t	65	52	66				
		1000 St	611	484	611	2 486	2 068	2 579	8
6485 50	Waschlappen, Badezimmerartikel u. sonst. Frottierwaren (ohne Hand- u. Badetücher aus Frottiergewebe)	t	172	113	159				
		1000 St	4 344	3 394	4 163	8 201	4 953	7 412	10
	Tischtücher bzw. Tischdecken (einschl. Gedecken)								
6485 71	ganz oder überwiegend aus Baumwolle	t	769	706	802				
		1000 St	2 494	2 199	2 718	29 000	28 182	32 302	34
6485 72	Leinen	t	66	71	71				
		1000 St	145	139	142	3 507	3 464	3 660	13
6485 77	synthetischen Chemiefasern 2)	t							
		1000 St							22
6485 79	sonst. Material 3)	t	.A	.A	544				
		1000 St	.A	.A	1 345	.A	.A	24 344	7
6485 90	Sonst. Haus- u. Tischwäsche (z.B. Mundtücher, Tischläufer)	t	157	279	240				
		1000 St	1 982	2 498	2 268	7 113	7 235	7 043	16
6485	insgesamt	t	4 533	4 657	4 531				
		1000 St	23 920	22 414	23 260	144 531	141 692	150 117	.

1) Einschließlich der von Webereien fertiggestellten Waren. - 2) In Meldenummer 6485 79 enthalten. - 3) Enthält auch die Meldenummer 6485 77.

9 Produktion nach Güterarten und Güterklassen - Deutschland

Melde-Nr.	Erzeugnis	Einheit	M e n g e			W e r t in 1000 DM			Anzahl der Betr.
			1992 1. Vj	1992 4. Vj	1993 1. Vj	1992 1. Vj	1992 4. Vj	1993 1. Vj	1993 1. Vj
	Stegbetten, Stepp- u. Daunendecken, Kissen u.ä. Stegbetten u. Steppdecken zur Verwendung mit Überschlaglaken ganz oder überwiegend gefüllt								
6487 11	mit Federn u. Daunnen 1)	1000 St							3
6487 12	mit Naturfasern 2)	1000 St	.A	106	72	.A	12 338	7 832	12
6487 13	mit sonst. Material	1000 St	.A	.A	49	.A	.A	2 160	10
	in Bettwäschebezügen ganz oder überwiegend gefüllt								
6487 14	mit Federn u. Daunnen	1000 St	290	.A	301	24 737	.A	27 915	32
6487 16	mit Naturfasern	1000 St	671	.A	635	35 646	.A	34 587	24
6487 17	mit sonst. Material	1000 St	.A	.A	766	.A	.A	37 407	24
6487 18	Daunendecken	1000 St	.A	.A	190	.A	.A	27 226	37
6487 21	Oberbetten (ungesteppt)	1000 St	.A	.A	20	.A	.A	1 684	16
	Kissen								
	Kopfkissen ganz oder überwiegend gefüllt								
6487 26	mit Federn u. Daunnen	1000 St	1 446	1 839	1 422	19 438	26 499	22 342	40
6487 27	mit Naturfasern	1000 St	247	.A	227	8 152	.A	6 902	26
6487 28	mit sonst. Material	1000 St	1 344	.A	1 160	21 781	.A	22 507	29
6487 29	Sonst. Kissen (z.B. Polsterkissen)	1000 St	6 759	4 953	7 176	57 140	42 935	63 127	48
	Schlaf- u. Reisedecken 3)								
6487 33	ganz oder überwiegend aus Wolle u. feinen Tierhaaren	1000 St	272	377	248	21 287	26 834	17 400	17
6487 37	synthetischem Material	1000 St	.A	.A	1 581	.A	.A	28 905	12
6487 39	sonst. Material	1000 St	.A	.A	344	.A	.A	5 045	7
6487 40	Tages- u. Überdecken (gefüttert/gesteppt)	1000 St	76	.A	100	5 204	.A	6 374	16
6487 50	Kinderwagendecken	1000 St	34	40	38	842	1 007	1 044	3
6487 60	Unterbetten u. Matratzenauflagen	1000 St	.A	.A	253	.A	.A	13 214	34
	Schlaf-, Schlupf- u. Fußsäcke								
	Schlaftsäcke, gesteppt ganz oder überwiegend gefüllt								
6487 82	mit Federn u. Daunnen	1000 St	.A	.A	1	.A	.A	58	4
6487 83	mit sonst. Material	1000 St	214	.A	193	12 615	.A	9 139	15
6487 84	Schlupf- u. Fußsäcke, gesteppt	1000 St	.A	17	5	.A	1 236	376	3
6487 87	Schlaf-, Schlupf- u. Fußsäcke, nicht gesteppt	1000 St	117	.A	126	5 243	.A	5 493	6
6487 91	Matratzenschoner	1000 St	603	498	702	5 657	5 335	5 702	5
6487 99	Verwandte Artikel (z.B. Kaffeewärmer u.ä.)A	.A	21 124	21
6487	insgesamt	363 524	393 324	367 563	.
	Reparaturen, auch Änderungen								
6492 10	von OberbekleidungA	.A	903	11
6492 80	von sonst. Erzeugnissen dieser Gütergruppe	2 746	2 936	2 176	20
6492	insgesamtA	.A	3 079	.
6495 00	Eigenveredlung (Veredlungsarbeiten für eigene Rechnung)A	.A	2 423	5
6496 00	Lohnveredlung (Veredlungsarbeiten für fremde Rechnung)A	510	641	4
6499 00	Hilfsarbeiten an Erzeugnissen dieser Gütergruppe z.B. Adjustieren, Aufräumen, Ausbessern, Stopfen, Mode- u. Musterzeichnen, Steppen u.ä.	45 323	41 628	43 311	70
<u>Erzeugnisse des Ernährungs-</u>									
<u>gewerbes</u>									
<u>Mahl- u. Schälmlühlenerzeugnisse</u>									
6811 12	Mahlmühlenerzeugnisse	t *	876 576	847 940	809 890				
	Weizenmehl u. -schrot	t	847 015	826 243	786 560	467 475	451 577	426 591	86
6811 14	darunter zum Absatz bestimmt	t *	170 852	164 362	160 191				
	Roggen-, Mais- u. Gemengemehl sowie -schrot	t	158 598	155 186	150 242	81 667	79 600	75 628	66
	darunter zum Absatz bestimmt	t							
	Weizengrieß								
6811 15	aus Hartweizen	t	.A	38 219	41 798	.A	33 828	37 681	7
6811 16	aus Weichweizen	t	7 753	8 425	9 010	6 175	6 439	6 470	28
6811 17	Weizen-, Roggen- u. Maiserzeugnisse für Futterzwecke	t	251 417	269 213	272 241	66 699	66 179	67 039	71
6811 18	Sonst. Erzeugnisse aus Mahlmühlenerzeugnissen	t	26 155	25 276	27 690	18 311	16 249	17 972	9
	Schälmlühlenerzeugnisse								
	Hafererzeugnisse								
6811 51	für Futterzwecke	t	29 762	26 185	28 208	50 578	43 536	45 984	13
6811 55	für Futterzwecke	t	.A	.A	13 988	.A	.A	4 514	9

1) In Meldenummer 6487 12 enthalten. - 2) Enthält auch die Meldenummer 6487 11. - 3) Einschließlich der von Webereien fertiggestellten Waren.

9 Produktion nach Güterarten und Güterklassen - Deutschland

Melde- Nr.	Erzeugnis	Einheit	M e n g e			W e r t i n 1000 DM			Anzahl der Betr.
			1992 1. Vj	1992 4. Vj	1993 1. Vj	1992 1. Vj	1992 4. Vj	1993 1. Vj	
6811 61	Gerstenerzeugnisse	t	.A	.A	2 126	.A	.A	2 627	5
6811 65	für Nahrungszwecke	t	.A	.A	5 042	.A	.A	1 962	6
6811 71	für Futterzwecke	t	.A	.A	31 424	.A	.A	37 423	8
6811 73	Reiserzeugnisse	t	.A	.A	4 655	.A	.A	5 696	6
6811 76	Bearbeitete Hülsenfrüchte	t	.A	.A		.A	.A		
	Ölsaaten, zerkleinert, nicht entfettet	t	.A	440	482	.A	1 474	1 794	4
6811 81	Sonst. Schälmuhlenerzeugnisse	t	1 779	1 839	1 597	3 244	3 294	2 619	6
6811 85	für Nahrungszwecke	t	15 755	12 797	12 657	4 155	3 123	3 305	8
6811	für Futterzwecke	t	.	.	.	794 394	756 230	737 305	.
	insgesamt
6812 00	Teigwaren	t	80 872	68 451	74 638	212 254	190 754	199 956	41
	Nährmittel (ohne Teigwaren)								
	Puddingpulver und verwandte pul- verförmige Erzeugnisse								
	Instant Erzeugnisse								
6815 12	Instant-Puddingpulver	t	.A	2 935	4 180	.A	23 840	33 825	14
6815 14	Instant-Krempulver, -Torten- guß-, -Kaltschalen u.a.	t	.A	.A	3 436	.A	.A	28 126	19
6815 16	Sonst. Erzeugnisse dieser Art	t	.A	.A	8 967	.A	.A	48 536	11
6815 18	Puddingpulver sonstiger Art	t	.A	.A		.A	.A		
	Krempulver, Tortenguß, Kalt- schalen u. ähnl. pulver- förmige Erzeugnisse sonsti- ger Art	t	.A	.A	1 432	.A	.A	14 067	14
6815 24	Backpulver	t	.A	.A	1 563	.A	.A	6 559	15
6815 27	Vanillinzucker	t	.A	.A	1 586	.A	.A	9 900	14
	(auch Vanillezucker)	t	.A	.A		.A	.A		
6815 31	Backmittel	t	.A	.A		.A	.A		
	für Roggenmehl- u. schrothal- tige Backwaren	t	.A	.A	20 983	.A	.A	71 738	16
6815 32	für Weizenbrot u. -klein- gebäck	t	.A	.A	23 379	.A	.A	80 288	18
6815 33	für feine Backwaren	t	.A	.A	7 766	.A	.A	29 676	18
6815 34	zur Verbesserung der Haltbar- keit u. Frischhaltung sowie Trennmittel	t	.A	.A	5 574	.A	.A	22 979	14
6815 35	Backzutaten	t	3 923	3 146	4 293	22 145	17 910	23 987	4
6815 36	Backfertiger Teig für Brot und feine Backwaren	t	4 269	.A	5 072	13 510	.A	16 326	10
	Fertigmehl								
6815 42	für Brot und Kleingebäck	t	.A	.A	9 390	.A	.A	9 885	10
	aus Brotteig	t	.A	.A	12 183	.A	.A	51 618	22
6815 44	für feine Backwaren	t	.A	.A		.A	.A		
	Säuglings- u. Kleinkinderernährung	t	.A	1 286	1 513	.A	10 380	13 146	8
6815 51	auf Getreidebasis	t	19 749	15 442	22 864	100 894	72 955	111 816	6
6815 54	auf Obst- und Gemüsebasis	t	.A	.A	22 808	.A	.A	300 045	10
6815 55	auf Milchbasis	t	.A	.A		.A	.A		
6815 61	Suppen (ohne süße Suppen)	t	2 815	2 918	2 880	10 529	10 035	9 669	8
6815 64	Suppen, tiefgefroren	t	.A	19 722	17 149	.A	79 015	68 218	26
	Suppen in luftdicht ver- schlossenen Behältern	t	.A	.A	14 370	.A	.A	180 191	14
6815 67	Trockensuppen	t	.A	.A	6 247	.A	.A	51 653	14
6815 71	Brüherzeugnisse aller Art	t	6 384	.A	10 387	52 638	.A	67 426	15
6815 74	Würzen, Würzmittel	t	.A	.A	5 232	.A	.A	22 955	17
6815 76	Würzsoßen	t	.A	.A	10 698	.A	.A	41 878	15
6815 78	Salatsoßen, flüssig	t	.A	.A	12 752	.A	.A	173 954	13
6815 79	Soßen, z.B. Soßenpulver	t	.A	.A		.A	.A		
	Eiernerzeugnisse								
6815 81	getrocknet	t	1 017	1 088	1 083	10 875	12 417	12 013	5
6815 85	flüssig und gefroren	t	11 497	.A	8 005	28 387	.A	20 475	7
6815 90	Sonstige Nährmittel	t	47 381	41 593	46 595	275 698	258 946	298 365	57
6815	insgesamt	t	295 413	270 433	292 387	1 784 554	1 605 012	1 819 314	.
	Stärke und Stärkeerzeugnisse								
	Stärke und Sago								
6816 11	Kartoffelstärke 1)	t							8
6816 12	Maissstärke 1)	t							7
6816 13	Weizenstärke 1)	t							7
6816 19	Sonstige Stärke, Sago 2)	t	.A	.A	140 716	.A	.A	159 011	2
	Stärkederivate								
6816 45	Kleber	t	.A	.A	15 975	.A	.A	18 411	7
6816 46	Isoglukose	t	.A	.A	.A	.A	.A	.A	1
6816 48	Glukose und Dextrose	t	84 396	.A	85 130	95 151	.A	89 051	8
6816 70	Nebenerzeugnisse der Stärke- herstellung für Futterzwecke	t	55 700	69 759	56 234	14 346	16 169	14 292	3
6816 80	Sonstige Erzeugnisse der Stärkeherstellung	t	.A	.A	.A	.A	.A	.A	4
6816	insgesamt	345 481	442 722	363 979	.
	Backwaren								
	Brot u. andere Backwaren aus Brotteig								
	Brot (ohne Knäkebrot)								
6818 21	Weizen- u. Weizenmischbrot	t	191 543	213 145	200 412	455 192	512 735	483 521	1 137
6818 23	Roggen- u. Roggenmischbrot	t	191 784	203 591	190 526	451 288	491 340	474 847	1 137
6818 25	Schrot- u. Vollkornbrot	t	82 204	84 377	79 103	213 352	237 995	220 715	919
6818 27	Kleingebäck aus Brotteig	456 687	486 535	472 855	1 084
6818 29	Sonst. Backwaren aus Brotteig	140 140	131 647	138 664	276
	Feine Backwaren								
	Kuchen, Torten u. verwandte feine Backwaren								
6818 51	frisch (auch in Dosen)	558 299	666 291	579 967	1 172
6818 55	tiefgefroren	121 421	132 553	140 770	50

1) In Meldenummer 6816 19 enthalten. - 2) Enthält auch die Meldenummern 6816 11, 6816 12 und 6816 13.

9 Produktion nach Güterarten und Güterklassen - Deutschland

Melde-Nr.	Erzeugnis	Einheit	M e n g e			W e r t i n 1000 DM			Anzahl der Betr.
			1992 1. Vj	1992 4. Vj	1993 1. Vj	1992 1. Vj	1992 4. Vj	1993 1. Vj	1993 1. Vj
6818 71	Dauerbackwaren	t	6 807	5 671	6 892	28 886	23 713	25 455	23
6818 72	Zwieback	t	7 170	36 755	4 866	46 216	244 249	30 357	28
6818 73	Leb- u. Monigkuchen, Printen	t	.A	.A	7 538	.A	.A	41 967	9
6818 74	Doppelkekse mit Füllung	t	18 326	14 827	18 217	109 388	86 899	106 676	32
6818 75	Waffeln	t	24 868	21 785	22 517	154 054	133 166	143 125	41
6818 76	Andere Kekse	t							
	Gefüllte Riegel u. riegel-ähnliche Erzeugnisse mit Keks- oder Waffelanteil	t	.A	20 158	22 781	.A	199 544	225 674	12
6818 77	Salz-, Käse- und Laugengebäck (ohne extrudiertes)	t	.A	.A	20 296	.A	.A	106 218	35
6818 78	Extrudiertes Salz-, Käse- und Laugengebäck, gesalzen und gewürzt	t	.A	.A	6 007	.A	.A	34 065	15
6818 81	Müsl-Riegel	t	2 214	2 155	2 229	25 082	23 837	25 026	8
6818 89	Sonstige Dauerbackwaren	t	22 286	24 434	27 761	122 362	126 512	147 437	91
6818	insgesamt	3 308 877	3 704 169	3 397 339	.
6821 10	Zucker (Rüben- u. Rohrzucker) Rohrzucker 2)	t	-	.A	-	-	.A	-	-
	Weißzucker (ohne Kandis)	t							
6821 31	fest	t	.A	3 228 304	.A	.A	4 037 730	.A	6
6821 35	flüssig	t	.A	.A	.A	.A	.A	.A	4
6821 50	Kandis- und Kandisfarin	t	.A	.A	.A	.A	.A	.A	2
6821 60	Sonstiger Rüben- und Rohrzucker	t	40 131	.A	40 081	39 965	.A	40 481	7
6821 71	Melasse	t	.A	.A	31 674	.A	.A	5 701	6
6821 74	Zuckerrübenschnitzel, ausgelaut	t	.A	.A	.A	.A	.A	.A	-
6821 77	Vollwertige Zuckerrübenschnitzel	t	-	-	-	-	-	-	-
6821	insgesamt	214 230	4 664 341	234 426	.
	Verarbeitetes Obst und Gemüse								
6825 11	Obstkonserven	t	.A	.A	.A	.A	.A	.A	2
6825 12	Süßkirschkonserven	t	.A	.A	588	.A	.A	913	4
6825 13	Sauerkirschkonserven	t	.A	.A	.A	.A	.A	.A	1
6825 14	Pflaumenkonserven	t	.A	.A	.A	.A	.A	.A	1
6825 15	Apfelmarmelade	t	16 715	29 860	11 643	22 014	25 858	13 938	11
	Sonstige Obstkonserven	t	7 221	7 877	8 886	24 481	21 704	26 015	20
6825 16	Gemüsekonserven	t	.A	.A	.A	.A	.A	.A	2
6825 17	Erbsenkonserven	t	.A	1 309	247	.A	1 564	274	3
6825 18	Bohnenkonserven	t	.A	3 535	3 032	.A	19 060	14 197	10
6825 19	Pilzkonserven	t	31 285	31 252	6 111	41 235	47 752	16 560	20
	Sonstige Gemüsekonserven	t							
6825 22	Tiefgefrorenes Obst	t	.A	.A	.A	.A	.A	.A	3
6825 24	Tiefgefrorenes Gemüse	t	.A	.A	.A	.A	.A	.A	2
6825 26	Tiefgefrorenes spinat	t	.A	.A	.A	.A	.A	.A	2
6825 28	Sonst. tiefgefrorenes Gemüse	t	.A	.A	21 205	.A	.A	78 728	14
6825 29	Trockenobst (auch Orangeat u. Zitronat)	t	.A	.A	.A	.A	.A	.A	5
6825 31	Trockengemüse	t	2 311	1 817	2 067	18 676	13 337	14 980	10
6825 32	Marmelade und Konfitüre	t	51 628	41 394	50 251	179 099	141 995	163 030	26
6825 33	Gelee	t	1 211	1 139	1 070	6 546	5 920	5 581	14
6825 34	Pflaumenmus	t	5 305	3 770	5 193	19 334	13 841	16 353	14
6825 35	Obstkraut	t	.A	.A	.A	.A	.A	.A	1
6825 36	Erdnüsse, gesalzen, geröstet oder anders zubereitet	t	.A	22 024	15 127	.A	91 791	68 172	4
6825 38	Sonstige Nüsse, gesalzen, geröstet oder anders zubereitet	t	6 229	7 418	6 268	50 342	54 380	47 568	6
6825 41	Sauerkonserven	t	6 558	11 024	4 248	13 358	19 018	7 718	19
6825 44	Gurkenkonserven	t	52 511	98 094	30 762	105 397	170 841	62 145	53
6825 47	Anderes Gemüse in Essig	t							
	Sauerkraut u. and. milchsauer vergorenes Gemüse	t	31 859	67 415	11 574	42 904	92 943	16 871	22
6825 51	Fruchtsäfte	1000 l	257 756	250 986	259 969	298 899	273 044	291 701	107
6825 52	aus Zitrusfrüchten	1000 l	158 869	175 165	168 426	134 215	139 519	139 901	100
6825 53	aus Kernobst	1000 l	.A	.A	16 740	.A	.A	13 975	53
6825 54	aus Trauben	1000 l	48 752	42 184	47 759	64 945	50 855	63 160	53
	aus sonst. Früchten	1000 l							
6825 55	Fruchtnektare	1000 l	170 805	146 279	158 380	146 937	116 797	118 128	75
6825 56	aus Zitrusfrüchten	1000 l	100 883	86 512	103 145	91 218	69 990	84 584	78
	aus sonst. Früchten	1000 l							
6825 58	Diät-Fruchtnektare	1000 l	.A	.A	45 836	.A	.A	50 833	67
6825 59	aus Zitrusfrüchten	1000 l	.A	.A	41 515	.A	.A	45 937	45
6825 64	aus sonst. Früchten	1000 l	16 882	18 203	17 772	88 200	69 105	64 343	18
6825 68	Fruchtsaftkonzentrate	1000 l	1 704	1 231	1 785	6 696	5 671	7 407	12
	Fruchtsirup	1000 l							
6825 71	Gemüsesäfte, Gemüsetrunke	1000 l	.A	.A	15 678	.A	.A	37 420	29
6825 75	Gemüsesäfte	1000 l	4 226	3 398	3 354	13 848	11 285	10 016	9
6825 80	Gemüsetrunke	1000 l	.A	.A	.A	.A	.A	.A	3
6825 91	Obstpektin	t	.A	.A	.A	.A	.A	.A	3
6825 95	Tomaten- u. Gewürzketchup	t	28 861	24 456	27 941	86 057	67 875	82 787	24
6825 97	Fruktose (Fruchtzucker)	t	.A	.A	.A	.A	.A	.A	3
6825 98	Sonst. verarb. Obst u. Gemüse	t	51 162	.A	49 173	183 332	.A	173 850	23
	Obstpülphe, -mark, Trester, Maische und sonstige Reststoffe der Obst- und Gemüseverarbeitung	t	.A	.A	15 474	.A	.A	5 604	6
6825	insgesamt	2 054 075	1 996 098	1 794 226	.
	Süßwaren								
6827 21	Kakaoerzeugnisse	t	.A	.A	30 564	.A	.A	.A	13
	Kakaomasse	t	19 690	20 828	23 348	70 481	70 424	79 438	13
6827 22	darunter zum Absatz bestimmt	t	.A	.A	.A	.A	.A	.A	2
6827 23	Kakaopfebkuchen	t	16 223	15 775	10 222	97 827	96 593	52 278	6
	Kakaobutter	t							

9 Produktion nach Güterarten und Güterklassen - Deutschland

Melde-Nr.	Erzeugnis	Einheit	M e n g e			W e r t in 1000 DM			Anzahl der Betr.
			1992 1. Vj	1992 4. Vj	1993 1. Vj	1992 1. Vj	1992 4. Vj	1993 1. Vj	
6827 25	Kakaopulver ohne Zusatz von Zucker oder anderen Süßmitteln	t	16 460	19 065	11 554	35 365	37 026	21 947	13
6827 26	mit Zusatz von Zucker oder anderen Süßmitteln	t	.A	.A	4 346	.A	.A	10 277	4
6827 27	Kakaohaltige Zubereitungen zum Herstellen von Getränken	t	.A	.A	17 983	.A	.A	101 670	8
6827 28	Kakaoschalen, -häutchen u.a.	t	.A	.A	17 983	.A	.A	101 670	8
6827 29	Kakaoreststoffe	t	3 300	3 530	3 159	93	110	92	4
6827 31	Sonst. Kakaoprodukte	t	.A	.A	.A	.A	.A	.A	3
6827 32	Schokoladenerzeugnisse	t	.A	.A	.A	.A	.A	.A	3
6827 33	Massive Tafelschokoladen	t	.A	.A	50 534	.A	.A	398 713	29
6827 34	Sonst. massive Schokoladenerzeugnisse	t	.A	.A	4 497	.A	.A	45 835	27
6827 35	Gefüllte Tafelschokoladen	t	24 981	30 545	26 377	281 930	328 392	301 333	17
6827 36	Hohlfiguren, ungefüllt	t	5 416	4 904	4 309	75 913	63 533	54 192	27
6827 37	Alkoholpralinen	t	.A	.A	7 705	.A	.A	134 699	41
6827 38	Andere Pralinen	t	15 912	18 094	15 804	243 725	307 579	245 374	78
6827 39	Sonst. gefüllte Schokoladenerzeugnisse	t	.A	.A	12 323	.A	.A	139 427	20
6827 41	Schokoladenüberzugsmasse (Kuvertüre)	t	.A	.A	22 710	.A	.A	67 172	21
6827 42	darunter zum Absatz bestimmt	t	.A	.A	17 766	.A	.A	67 172	21
6827 43	Schokoladenmasse	t	.A	.A	37 194	.A	.A	52 226	10
6827 44	darunter zum Absatz bestimmt	t	12 416	13 465	13 129	51 791	49 192	52 226	10
6827 45	Gefüllte Riegel u. mit Schokolade überzogene riegelähnliche Erzeugnisse ohne Dauerbackwarenanteil	t	.A	.A	11 813	.A	120 562	103 435	19
6827 47	Schokoladenstreusel	t	261	711	479	1 861	4 779	2 511	7
6827 48	Schokoladendragees	t	.A	.A	3 981	.A	.A	27 399	11
6827 49	Schokoladenerzeugnisse sonstiger Art	t	.A	.A	10 854	.A	.A	69 927	23
6827 50	Zuckerwaren	t	.A	.A	.A	.A	.A	.A	.A
6827 51	Kaugummi	t	.A	.A	.A	.A	.A	.A	.A
6827 52	Streifenkaugummi	t	.A	.A	.A	.A	.A	.A	.A
6827 53	Sonstiger Kaugummi	t	.A	.A	453	.A	.A	2 412	3
6827 54	Weichkaramellen	t	.A	.A	16 038	.A	.A	75 557	9
6827 55	Husten- und Kräuterbonbons	t	7 416	7 174	7 374	77 647	85 805	102 602	14
6827 56	Andere Hartkaramellen	t	.A	.A	20 060	.A	.A	95 520	20
6827 57	Dragees (ohne solche mit Schokoladenüberzug)	t	.A	.A	10 622	.A	.A	62 552	21
6827 58	Komprimierte u. gestochene Pastillen	t	2 253	2 134	1 942	31 806	32 315	29 798	14
6827 59	Marzipanwaren	t	.A	.A	6 871	.A	.A	84 796	30
6827 60	Bonbons a. Frucht- u. Weingummi	t	.A	.A	22 322	.A	.A	107 547	11
6827 61	Fondanterzeugnisse	t	2 192	1 640	1 979	14 042	12 175	14 453	8
6827 62	Brotaufstrich, kakaohaltig	t	16 143	18 547	19 386	81 304	95 618	100 260	5
6827 63	Sonstige Zuckerwaren	t	48 097	41 218	42 762	331 682	278 842	300 676	51
6827 64	Rohmassen aus Mandeln, Haselnuß-, Aprikosenkernen u. dgl.	t	.A	.A	7 050	.A	.A	40 148	11
6827 65	Marzipan-, Persipan-, Haselnußrohmasse, Nougat-(roh)-masse	t	.A	.A	7 050	.A	.A	40 148	11
6827 66	Hack- u. Hobelfabrikate aus Mandeln, Haselnuß- u. Aprikosenkernen (Kernpräparate)	t	2 897	3 068	2 739	25 300	28 645	22 607	10
6827 67	Sonst. Rohmassen	t	1 221	1 092	1 137	8 011	6 433	7 430	5
6827 68	Eispulver, -bindemittel u. -konserven	t	.A	.A	520	.A	.A	3 088	10
6827 69	Speiseeis (auch Eiskrem)	t	89 070	40 208	80 731	733 975	331 931	720 754	34
6827 70	Fettglasurmasse	t	6 722	5 453	6 110	20 658	24 919	20 222	12
6827 71	Sonst. Süßwaren	t	.A	.A	.A	.A	.A	.A	12
6827 72	insgesamt	3 829 812	3 633 967	3 737 143	.
6834 11	Milch und Milcherzeugnisse	t	875 685	899 559	855 548	751 948	767 479	715 011	166
6834 12	Vollmilch u. teilentrahmte Milch	1000 l	353 773	326 814	336 294	158 032	148 776	147 565	149
6834 13	Enthrahmte Milch (Magermilch) und Buttermilch	1000 l	518 391	565 511	553 116	431 742	454 330	444 578	50
6834 14	Sterilisierte oder ultrahocherhitzte Milch	t	140 228	134 412	139 978	337 509	319 504	339 610	28
6834 15	Kondensmilch	t	140 228	134 412	139 978	337 509	319 504	339 610	28
6834 16	Werkmilch (auch eingedickt)	1000 l	1 282 881	1 330 546	5 321 307	274 933	288 807	247 148	77
6834 17	darunter zum Absatz bestimmt	1000 l	474 180	483 151	445 400	97 680	90 715	87 519	83
6834 18	Milchmischgetränke	1000 l	72 806	65 383	63 401	8 314	5 680	4 889	46
6834 19	Magermilch für Futterzwecke	1000 l	33 962	23 730	21 520	8 314	5 680	4 889	46
6834 20	Sahne (auch Schlagrahm)	l	142 709	154 902	157 014	457 829	494 577	494 821	211
6834 21	Sahne, sterilisiert oder ultrahocherhitzt	t	41 391	39 966	40 111	150 620	144 047	141 754	33
6834 22	Laktose (Milchzucker und Milchroh Zucker)	t	.A	.A	.A	.A	.A	.A	7
6834 23	Sonstige Milcherzeugnisse	t	.A	.A	.A	.A	.A	.A	98
6834 24	Vollmilchpulver	t	.A	.A	25 128	.A	.A	.A	.
6834 25	darunter zum Absatz bestimmt	t	21 088	.A	24 584	109 441	.A	133 803	17
6834 26	Magermilchpulver	t	.A	.A	120 757	.A	.A	.A	.
6834 27	darunter zum Absatz bestimmt	t	96 906	100 647	117 005	359 551	398 787	456 295	61
6834 28	Molkepulver	t	29 446	.A	33 947	.A	.A	.A	16
6834 29	darunter zum Absatz bestimmt	t	28 622	.A	33 206	34 541	.A	33 634	16
6834 30	Kasein	t	.A	.A	.A	.A	.A	.A	6
6834 31	darunter zum Absatz bestimmt	t	.A	.A	7 851	.A	.A	55 940	6
6834 32	Sonstige Trockenmilcherzeugnisse	t	21 846	27 561	24 001	85 820	95 179	96 910	24
6834 33	Butter, Butterschmalz (Butteröl), Kräuterbutter und andere Butterzubereitungen in Butterwert	t	123 587	118 977	127 209	802 093	771 196	820 202	143
6834 34	Hartkäse	t	.A	.A	39 684	.A	.A	288 670	33

9 Produktion nach Güterarten und Güterklassen - Deutschland

Melde-Nr.	Erzeugnis	Einheit	M e n g e			W e r t in 1000 DM			Anzahl der Betr.
			1992 1. VJ	1992 4. VJ	1993 1. VJ	1992 1. VJ	1992 4. VJ	1993 1. VJ	1993 1. VJ
6834 54	Schnittkäse und halbfester Schnittkäse	t	96 172	103 999	99 977	655 342	716 927	689 860	70
6834 58	Weichkäse	t	24 470	23 540	22 724	220 981	227 448	223 243	31
6834 60	Schmelzkäse und Schmelzkäse-zubereitungen	t	44 042	43 092	42 461	350 601	336 532	328 025	21
6834 70	Frischkäse und Frischkäse-zubereitungen	t	.	.	139 243
	darunter zum Absatz bestimmt	t	134 281	128 940	127 371	460 057	464 648	440 010	90
6834 81	Sauermilchquark	t
	darunter zum Absatz bestimmt	t	.	.	2 052	.	.	8 613	8
6834 85	Sauermilchkäse	t	.	.	6 401	.	.	42 250	10
6834 91	Quarksüßspeisen	t	37 169	28 793	32 070	169 850	126 274	143 087	18
6834 92	Joghurt	t	64 424	51 735	55 849	136 363	95 578	112 318	67
6834 93	ohne Zusätze	t	237 002	198 527	219 665	581 652	495 837	553 251	71
	mit Zusätzen	t
6834 95	Fertigpudding, Flüssigdessert	t	70 939	67 710	71 917	161 853	149 026	153 723	18
6834 97	auf Milchbasis (auch Milchreis)	t	4 746	3 858	4 150	17 150	14 576	15 679	6
6834	auf Wasserbasis	t
	insgesamt	7 357 025	7 317 395	7 404 897	.
	Erzeugnisse der Ölmühlen								
	rohe Öle für Ernährungs-zwecke (auch gehärtet)								
6842 21	Raps- und Rüßöl	t	.	.	268 444
	darunter zum Absatz bestimmt	t	251 185	.	197 903	143 607	.	121 036	11
6842 23	Sonnenblumenöl	t	49 422	51 631	41 657
	darunter zum Absatz bestimmt	t	49 422	51 631	41 657	37 360	33 903	30 384	6
6842 25	Sojaöl	t	159 512	182 800	176 020
	darunter zum Absatz bestimmt	t	123 385	140 416	131 476	86 692	90 083	88 299	6
6842 29	Sonstige rohe Öle für Ernährungszwecke	t
	darunter zum Absatz bestimmt	t	.	5 968	4 275	.	7 453	6 110	7
	Raffinierte Öle für Ernährungs-zwecke, nicht verbrauchs-fertig (auch gehärtet)								
6842 31	Raps- und Rüßöl	t	.	.	151 145
	darunter zum Absatz bestimmt	t	.	123 957	114 551	.	77 710	69 401	11
6842 33	Sonnenblumenöl	t	31 279	25 926	26 926
	darunter zum Absatz bestimmt	t	19 847	17 100	19 281	15 749	14 818	15 606	5
6842 35	Sojaöl	t	76 789	102 495	105 274
	darunter zum Absatz bestimmt	t	57 103	70 491	75 392	48 148	54 186	60 839	8
6842 39	Sonstige rohe Öle für Ernährungs-zwecke	t	.	.	184 583
	darunter zum Absatz bestimmt	t	113 780	103 022	106 443	124 804	112 050	117 625	8
6842 40	Speiseöle, verbrauchs-fertig	t	.	.	48 437	.	.	87 919	9
6842 75	Ölkuchen, entfettete Schrote und dgl.	t	1 184 001	.	1 177 046	322 092	.	336 474	14
6842 78	Sonstige Erzeugnisse der Ölmühlen	t	2 442	2 369	2 320	2 091	2 093	1 883	5
6842	insgesamt	931 966	919 424	935 576	.
	Margarine, Platten- u. andere Nahrungsfette								
6845 10	Margarine (einschl. Halbfett-, Zieh- u. Schmelzmargarine)	t	181 624	200 553	191 962	462 126	533 587	495 860	23
6845 50	Platten- u. andere Nahrungsfette (ohne Butter, Milch-halbfett, Talg u. Schmalz)	t	28 751	30 013	27 288	75 680	83 936	75 246	13
6845	insgesamt	t	210 375	230 566	219 250	537 806	617 523	571 106	.
	Erzeugnisse der Talgschmelzen u. Schmalzsiedereien								
6847 11	Öleo	t
	darunter zum Absatz bestimmt	t	1
6847 14	Premier jus	t	3
	darunter zum Absatz bestimmt	t
6847 40	Speisetalg	t
	darunter zum Absatz bestimmt	t	.	.	16 240	.	.	11 089	18
6847 70	Schmalz	t
	darunter zum Absatz bestimmt	t	.	.	17 640	.	.	15 485	45
6847 80	Sonstige Erzeugnisse der Talgschmelzen u. Schmalzsiedereien	t	17 418	16 952	15 619	12 142	12 529	12 012	11
6847	insgesamt	46 791	47 202	43 015	.
	Fleisch u. Fleischerzeugnisse								
	Fleisch (soweit aus eigen-Schlachtungen), frisch								
6853 11	Schweinefleisch, auch Speck	t	451 149	469 525	461 350
	darunter zum Absatz bestimmt	t	432 261	445 353	438 076	1 446 553	1 341 797	1 197 246	337
6853 13	Kalb- und Rindfleisch	t	2 075	2 983	2 392
	darunter zum Absatz bestimmt	t	1 894	2 774	2 222	18 188	27 378	20 092	209
6853 14	Rindfleisch	t	124 362	127 166	119 466
	darunter zum Absatz bestimmt	t	119 401	122 357	115 274	545 412	637 077	557 138	318
	Schlachtgeflügel auch Teile								
6853 15	Hähnchen, Hühner	t
	darunter zum Absatz bestimmt	t	19 446	.	21 095	74 286	.	83 919	17
6853 18	Sonstiges Schlachtgeflügel	t
	darunter zum Absatz bestimmt	t	28 925	31 926	33 254	123 630	142 188	138 780	16
6853 19	Sonst. frisches Fleisch	t	.	.	2 372
	darunter zum Absatz bestimmt	t	1 580	1 373	2 358	11 157	9 052	11 986	87
	Gefrorenes bzw. tiefgefrorenes Fleisch u. Schlachtgeflügel								
6853 22	Hähnchen, Hühner	t
	darunter zum Absatz bestimmt	t	63 237	.	62 773	220 256	.	204 871	21
6853 25	Sonstiges Schlachtgeflügel	t
	darunter zum Absatz bestimmt	t	5 963	7 390	5 707	33 829	41 030	31 818	11
6853 29	Sonstiges Fleisch	t
	darunter zum Absatz bestimmt	t	6 093	8 446	7 048	25 463	49 151	29 973	15

9 Produktion nach Güterarten und Güterklassen - Deutschland

Melde-Nr.	Erzeugnis	Einheit	M e n g e			W e r t in 1000 DM			Anzahl der Betr.
			1992 1. Vj	1992 4. Vj	1993 1. Vj	1992 1. Vj	1992 4. Vj	1993 1. Vj	
6853 31	Wurstwaren	t	88 855	96 309	89 734	890 293	987 017	907 199	699
6853 34	Rohwurst	t	128 639	137 093	127 588	1 004 422	1 080 465	981 202	739
6853 37	Brühwurst	t	52 882	57 143	51 829	415 300	454 284	403 730	712
6853 40	Kochwurst	t
	Tiefgefrorene tafelfertige Fleischgerichte	t	.A	.A	26 219	.A	.A	211 319	44
	Wurst-, Fleisch- u. Mischkonserven	t	41 829	42 648	40 876	276 664	291 557	269 295	251
6853 51	Wurstkonserven	t	1 359	1 075	1 137	8 197	6 357	6 588	6
6853 53	Geflügelkonserven	t	19 607	18 714	16 239	79 657	78 327	70 579	68
6853 55	Sonst. Fleischkonserven	t	81 792	76 096	77 786	229 629	198 752	206 745	28
6853 57	Mischkonserven mit Fleischanteil	t	16 750	17 984	15 313	91 113	93 682	81 353	184
6853 60	Fleischsalat u.ä. Feinkost auf Fleischbasis	t	48 885	54 704	47 963	536 298	614 415	515 683	546
6853 81	Schinken u. geräucherter Speck	t	51 724	54 492	49 110	407 326	451 776	390 744	437
6853 89	Sonstige Fleischwaren	t
	Genießbare Schlachtnebenprodukte	t	6 891	6 447	6 130
6853 91	Naturdärme	t	6 285	5 825	5 502	33 019	31 930	32 523	39
	darunter zum Absatz bestimmt	t	33 698	36 997	35 177	.A	.A	33 289	132
6853 99	Sonst. Schlachtnebenprodukte	t	.	.	.	6 716 018	7 060 009	6 386 072	.
6853	insgesamt
	Ungenießbare Schlachtnebenprodukte
	Rohes Häute u. Felle von Schlachttieren, frisch, gesalzen u. getrocknet	7 998	7 026	5 739	52
6854 12	von Rindern u. Kälbern	258	115	118	15
6854 19	von anderen Schlachttieren
6854 70	Federn, unbearbeitet, vom HausgeflügelA	.A	.A	1
6854 90	Sonstige ungenießbare SchlachtnebenprodukteA	.A	.A	44
6854	insgesamt	14 479	15 922	13 841	.
	Fisch und Fischerzeugnisse
	Fische, ganz, ohne Kopf oder zerteilt	t	2 214	2 316	2 626	13 871	12 247	16 588	17
6859 11	frisch oder gekühlt	t	1 439	.A	28	6 225	.A	268	8
6859 15	Seefische	t	338	.A	383	5 731	.A	6 738	12
6859 17	Süßwasserfische, auch Filets	t	.A	.A	6 002	.A	.A	49 652	16
6859 21	Fischfilets	t	.A	.A	8 818	.A	.A	45 069	10
6859 25	frisch oder gekühlt tiefgefroren (ohne Filets von Süßwasserfischen)	t	.A	.A	29 513	.A	.A	136 378	10
6859 31	Tiefgefrorene Fischerzeugnisse paniert (auch vorgebacken)	t	.A	.A	5 397	.A	.A	30 500	9
6859 39	Sonstige tiefgefrorene Fischerzeugnisse	t	.A	.A	.	.A	.	.	.
	Fische u. Fischfilets, gesalzen od. getrocknet ohne Matjesfilets	t	.A	.A	780	.A	.A	6 197	7
6859 41	Heringe und Heringsfilets, gesalzen od. getrocknet	t	.A	.	.	.A	.	.	.
6859 49	Sonstige gesalzene u. getrocknete Fische u. Fischfilets	t	.A	.	.	.A	.	.	.
	Geräucherte Fische od. Fischfilets (Räucherwaren)	t	1 435	1 383	1 919	8 635	8 005	10 701	25
6859 51	Geräucherte Heringe und Sprotten	t	.A	.A	777	.A	.A	26 166	18
6859 55	Geräucherter Lachs	t	4 099	4 543	3 229	36 188	55 300	32 171	33
6859 58	Sonstige geräucherte Fische	t	30	82	15	1 029	2 402	426	3
6859 62	Lachs, geräuchert, in Öl	t	.A	.A	1 444	.A	.A	15 579	6
6859 64	Seelachs, geräuchert, in Öl	t	24 513	25 124	21 895	100 254	104 228	89 884	57
6859 65	Marinaden	t	4 675	5 189	4 002	26 887	29 292	25 545	21
6859 66	Anchosen, Salzsardellen und Matjesfilets	t	15 387	14 183	15 033	90 902	90 025	92 580	15
6859 67	Fischdauerkonserven	t
	Erzeugnisse aus Krebs- und Weichtieren	t	1 988	1 617	1 895	16 160	18 978	19 187	16
6859 71	frisch, gekühlt oder tiefgefroren	t	.A	.A	680	.A	.A	8 163	15
6859 75	mariniert oder konserviert	t
	Andere Erzeugnisse aus Fischen für Nahrungszwecke	t	4 157	4 615	4 126	29 165	31 058	30 340	42
6859 81	Fischsalat	t	571	823	550	12 082	19 331	12 215	9
6859 89	Sonst. Erzeugnisse aus Fischen	t
6859 92	Fette und Öle von Fischen oder Meeressäugtieren für Ernährungszwecke	t	.A	.A	.A	.A	.A	.A	2
6859 99	Reststoffe von Fischen und anderen Meerestieren	t	.A	.A	.A	.A	.A	.A	4
6859	insgesamt	t	120 925	121 227	115 758	714 140	737 549	659 052	.
	Kaffeemittel
6861 20	Getreidekaffee, Kaffeemittelmischungen, Kaffee-Zusätze	t	912	443	495	3 687	1 866	2 186	3
6861 80	Kaffeemittel-Extrakte	t	1 586	1 125	1 388	25 932	19 478	24 802	6
6861	insgesamt	t	2 499	1 569	1 883	29 619	21 344	26 988	.

9 Produktion nach Güterarten und Güterklassen - Deutschland

Melde-Nr.	Erzeugnis	Einheit	M e n g e			W e r t in 1000 DM			Anzahl der Betr.
			1992 1. Vj	1992 4. Vj	1993 1. Vj	1992 1. Vj	1992 4. Vj	1993 1. Vj	1993 1. Vj
6863 00	Bearbeiteter Kaffee, nicht geröstet (Kaffee, dem Koffein od. andere Reizstoffe entzogen worden sind)	t	.A	.A	.A	.A	.A	.A	5
	Röstkaffee, bearbeiteter Tee und teeähnliche Erzeugnisse								
6865 12	Röstkaffee, auch gemahlen nicht entkoffeiniert, auch anderweitig nicht bearbeitet darunter zum Absatz bestimmt	t *	.A	.A	.A
6865 14	nicht entkoffeiniert, andere Reizstoffe als Koffein entzogen	t *	86 797	90 400	84 380	698 251	723 631	645 126	23
6865 16	darunter zum Absatz bestimmt entkoffeiniert	t *	23 474	36 074	29 759	247 468	381 069	304 649	14
	darunter zum Absatz bestimmt	t	11 411	14 339	15 868	110 022	128 707	133 788	16
6865 41	Kaffee-Extrakte	t	3 764	3 695	4 251	97 516	90 049	87 554	10
6865 45	gefriergetrocknet	t	2 475	.A	3 202	52 331	.A	46 792	6
6865 48	sprühgetrocknet flüssig	t	-	-	-	-	-	-	-
	Bearbeiteter Tee und teeähnliche Erzeugnisse, auch gemischt oder handelsfertig aufgemacht usw.								
6865 72	Bearbeiteter Tee	t	.A	.A	4 572	.A	.A	88 858	20
6865 75	Teeähnliche Erzeugnisse	t	.A	.A	13 322	.A	.A	128 499	18
6865	insgesamtA	.A	1 435 260	.
	Bier (einschl. Nebenprodukte)								
6871 10	Bier								
	Alkoholfreies bzw. alkoholarmes Bier	1000 hl	745	.A	811	97 681	.A	106 776	29
6871 30	Sonstiges Bier	1000 hl	25 534	26 881	23 920	3 229 140	3 431 675	3 087 573	482
6871 80	Anstellhefen (Bierhefen) darunter zum Absatz bestimmt	t *	.A	.A	3 190
	Treber	t	.A	.A	2 189	.A	.A	258	24
6871 91	naß	t	.A	.A	393 971	.A	.A	12 620	358
6871 92	trocken	t	281	354	192	17	21	13	5
6871 99	Sonstige Nebenprodukte u. Reststoffe der Bierherstellung	t	.A	.A	14 387	.A	.A	1 643	52
6871	insgesamt	3 342 269	3 529 312	3 208 883	.
	Malz und Malzerzeugnisse (einschl. Nebenprodukten, aber ohne Malzextrakt)								
6872 20	Malz	t *	.A	.A	399 099	269 213	253 919	241 721	67
6872 30	darunter zum Absatz bestimmt	t *	380 304	362 208	357 827
	Malzerzeugnisse	t	.A	.A	.A	.A	.A	.A	1
	darunter zum Absatz bestimmt	t	.A	.A	.A
	Nebenprod. d. Malzherstellung	t	.A	.A	.A
6872 51	Malzkeime	t	16 612	.A	16 118	3 496	.A	3 318	69
6872 55	Abfallgerste	t	.A	.A	5 384	.A	.A	1 506	45
6872 59	Sonstige Nebenprodukte u. Reststoffe der Malzherstellung	t	.A	.A	.A	.A	.A	.A	7
6872	insgesamt	274 597	259 570	246 701	.
	Erzeugnisse aus Agraralkohol (einschl. Nebenprodukten und Hefen)								
6873 10	Ethylalkohol (ohne vergällten und synthetischen) 1)	1000 l *	.A	.A	19 496	.A	.A	23 247	17
6873 31	darunter zum Absatz bestimmt	1000 l *	.A	.A	19 496
6873 35	Korndestillat 1)	1000 l *	.A	.A	.A	.A	.A	.A	1
6873 39	Weindestillat 1)	1000 l *	.A	.A	.A
	darunter zum Absatz bestimmt	1000 l *	.A	.A	.A
6873 52	Sonstiger Agraralkohol 1)	1000 l *	.A	.A	2 690
6873 53	darunter zum Absatz bestimmt	1000 l	3 012	.A	2 690	6 595	.A	5 453	3
6873 58	Backhefe								
	frisch	t	.A	.A	25 042	.A	.A	33 940	9
6873 59	trocken	t	.A	.A	.A	.A	.A	.A	1
6873 90	Sonstige Hefen (ohne Nähr-, Bier-, Abfall- u. Futterhefen)	t	.A	.A	2 733	.A	.A	3 140	7
	Reinzuchtheferkulturen	t	-	-	-	-	-	-	-
	Schlempe, Schlempekohle, Fuselöl u. andere Nebenprodukte u. Reststoffe der Alkoholbrennereien	t	.A	.A	.A	.A	.A	.A	6
6873	insgesamt	61 492	69 064	68 205	.
	Spirituosen								
6876 10	Kornbranntweine	hl	281 640	280 383	229 371	97 543	94 882	72 358	71
6876 30	Branntwein aus Wein	1000 l Alk	9 646	9 769	7 810	210 156	235 082	166 805	52
	Wacholder-Branntweine	hl	403 089	435 986	340 591
6876 41	Steinhäger	1000 l Alk	14 058	15 159	11 744
6876 45	Gin, Genever	hl	9 926	.A	5 508	2 373	.A	3 640	10
6876 49	Sonstige Wacholder-Branntweine	1000 l Alk	377	.A	210	.	.A	1 498	11
6876 50	Obstbranntweine	hl	.A	.A	9 211	.A	.A	.	.
		1000 l Alk	.A	.A	312	.	.	3 196	34
		hl	.A	.A	15 584	.A	.A	.	.
		1000 l Alk	.A	.A	551
		hl	.A	.A	55 435	.A	.A	29 506	32
		1000 l Alk	.A	.A	2 269

1) Mengenangaben in reinem Alkohol.

9 Produktion nach Güterarten und Güterklassen - Deutschland

Melde-Nr.	Erzeugnis	Einheit	M e n g e			W e r t in 1000 DM			Anzahl der Betr.
			1992 1. Vj	1992 4. Vj	1993 1. Vj	1992 1. Vj	1992 4. Vj	1993 1. Vj	1993 1. Vj
6876 71	Liköre Bittere, halbbittere und Kräuterliköre	hl	140 940	143 483	144 649	141 380	141 650	148 082	80
6876 78	Sonstige Liköre	1000 l Alk	4 758	4 950	5 001				
6876 80	Rum und Arrak	hl	153 963	176 675	219 549	109 023	115 890	132 140	70
6876 91	Andere Trinkbranntweine Aquavit	1000 l Alk	3 378	3 891	4 898				
6876 93	Whisky	hl	.A	.A	46 080	.A	.A	16 496	29
6876 95	Wodka	1000 l Alk	.A	.A	1 924				
6876 96	Bitterbranntwein	hl	7 846	1 571	1 576	5 798	555	531	8
6876 98	Sonst. klarer Trinkbranntwein	1000 l Alk	310	58	59				
6876 99	Sonstige Trinkbranntweine	hl	.A	.A	6 577	.A	.A	2 998	9
6876	insgesamt	1000 l Alk	49 599	85 778	64 166	14 487	22 614	14 286	29
6877 10	Trauben- u. andere Weine Traubenweine, aus zugelieferten und/oder zugekauften Trauben bzw. Traubenmost hergestellt	1000 l	1 964	3 402	2 541	.A	.A	24 527	8
6877 25	Verarbeitete Traubenweine	hl	.A	.A	12 046	.A	.A		
6877 28	Sonstige verarbeitete Trauben- weine, Likör- und Medizinal- weine	1000 l	.A	.A	508				
6877 51	Kernobst- u. andere Fruchtweine	1000 l	34 550	47 142	42 658	12 276	13 911	12 687	27
6877 54	Kernobstweine	1000 l Alk	1 080	1 515	1 421				
6877 57	Andere Fruchtweine	hl	.A	.A	24 825	.A	.A	11 754	26
6877	insgesamt	1000 l Alk	.A	.A	910				
6879 11	Wässer, Erfrischungsgetränke Mineral-, Quell- u. Tafelwässer	1000 l	1 242 523	1 396 599	1 217 826	684 905	741 092	640 504	.
6879 15	Natürliche Mineralwässer darunter zum Absatz bestimmt	1000 l *	41 901	47 637	40 421				
6879 40	Quellwässer darunter zum Absatz bestimmt	1000 l *	.A	.A	1 218	.A	.A	4 344	8
6879 51	Traubenschaumweine	1000 l	78 471	104 909	78 428	344 683	465 211	376 103	31
6879 55	Fruchtsaftgetränke kohlenensäurehaltig	1000 l	.A	.A	7 238	.A	.A	18 242	8
6879 56	kohlenensäurefrei	1000 l	.A	.A					
6879 72	Limonaden	1000 l	14 916	15 278	13 526	18 190	18 089	16 268	14
6879 73	Cola- und Colamischgetränke, koffeinhaltig und koffeinfrei	1000 l	.A	.A	1 085	.A	.A	3 104	8
6879 75	Bittergetränke, chininhaltig und kräuterhaltig	1000 l	.A	.A	8 149	.A	.A	15 950	6
6879 79	fruchtsafthaltig	1000 l	.A	.A					
6879 82	sonstiger Art	1000 l	115 775	145 821	109 645	412 194	539 137	434 011	.
6879 94	Diätetische Erfrischungs- getränke	1000 l	.A	.A					
6879 96	Brausen	1000 l	.A	.A					
6879 97	Cola- und Colamischgetränke, koffeinhaltig und koffeinfrei	1000 l	28 571	27 077	23 875	29 677	28 692	24 243	22
6879 99	Bittergetränke, chininhaltig und kräuterhaltig	1000 l	7 104	5 144	6 838	9 526	7 243	8 537	35
6879	insgesamt	1000 l	345 977	317 932	309 490	264 789	244 795	241 328	317
6882 10	Essig, Senf, Essenzen, Gewürze Essig, berechnet auf 10 vH	t *	229 273	216 764	233 656	159 702	155 150	172 414	279
6882 31	Säure (Gärungssäure)	t *	101 580	89 690	93 643	75 114	67 809	69 779	167
6882 35	darunter zum Absatz bestimmt	t *	.A	.A					
6882 50	Senfmehl	t *	.A	.A					
6882 71	darunter zum Absatz bestimmt	t *	15 970	15 637	15 582	49 302	50 347	49 159	21
6882 75	Essenzen (Aromen) für das Ernährungsgewerbe	t *	.A	.A					
6882	insgesamt	t *	2 928 372	2 759 872	2 923 543	1 866 524	1 771 703	1 875 716	.
6883 10	Gewürze, gemahlen, gemischt, handelsfertig aufgemacht	t *	.A	.A					
6883 21	darunter zum Absatz bestimmt	t *	13 744	13 495	14 403	156 875	163 027	162 949	41
6883 25	Gewürzpräparate, -zubereitun- gen, -salze	t *	.A	.A					
6883 31	darunter zum Absatz bestimmt	t *	5 243	4 613	4 681	55 256	48 937	50 104	23
6883 35	insgesamt	t *	.	.	.	447 399	421 295	435 032	.
6883 40	Kartoffelerzeugnisse (ohne Stär- ke, Stärkeerzeugnisse und Erzeug- nisse aus Agraralkohol)	t	932	1 148	1 075	3 390	4 416	4 247	3
6883 50	Trockenspeisekartoffeln	t	16 838	21 196	12 491	22 293	19 844	15 385	6
6883 51	Pommes frites (ohne tiefgefrorene)	t	16 315	18 440	16 776	108 961	123 099	111 465	7
6883 52	Kartoffelchips und -sticks	t	.A	.A	11 002	.A	.A	44 957	10
6883 53	Kartoffelpuffermehl, -kloßmehl	t	.A	.A					
6883 54	Kartoffelpürespulver und -püreeflocken	t	.A	.A	17 473	.A	.A	73 172	6
6883 55	Kartoffelerzeugnisse, tief- gefroren	t	.A	46 635	51 237	.A	70 662	68 939	15
6883 56	Kartoffeln in Gläsern, Dosen und dgl.	t	5 578	1 561	3 991	8 817	2 596	5 940	5

StBA, FS4, R 3.1

9 Produktion nach Güterarten und Güterklassen - Deutschland

Melde-Nr.	Erzeugnis	Einheit	Menge			Wert in 1000 DM			Anzahl der Betr.
			1992 1. Vj	1992 4. Vj	1993 1. Vj	1992 1. Vj	1992 4. Vj	1993 1. Vj	
6883 60	Kartoffelsalat	t	.A	.A	8 757	.A	.A	17 051	36
6883 91	Sonst. Kartoffelerzeugnisse	t	.A	.A	.A	.A	.A	.A	25
6883 99	für menschliche Ernährung	t	.A	.A	.A	.A	.A	.A	3
6883	für Futter- und sonst. Zwecke insgesamt	t	158 524	152 486	153 730	417 377	390 322	390 297	.
6885 00	Eis (ohne Trocken- u. Speiseeis)	t	5	12	.A	1	2	.A	2
	Andere Erzeugnisse des Ernährungsgewerbes								
	Grundstoffe für alkoholfreie und alkoholische Getränke								
6888 11	Hopfenpulver	t	.A	.A	.A	.A	.A	.A	4
6888 15	Hopfenextrakte	t	.A	.A	.A	.A	.A	.A	2
6888 19	Sonst. Grundstoffe für alkoholfreie u. alkoholische Getränke	t	30 947	24 418	26 037	202 531	147 770	139 968	21
6888 31	Mayonnaise	t	7 317	7 376	7 117
6888 35	darunter zum Absatz bestimmt	t	5 496	5 261	5 372	21 057	19 646	20 484	32
	Salatmayonnaise, Remoulade und andere pastenförmige mayonnaiseähnliche Erzeugnisse	t	33 355	33 139	30 495
	darunter zum Absatz bestimmt	t	23 531	24 131	23 391	72 601	69 297	71 616	31
6888 60	Feinkostsalate	t	10 046	.A	10 922	44 884	.A	54 316	31
6888 70	Tiefgefrorene Fertiggerichte, aus mehreren Komponenten bestehend	t	70 269	81 166	79 729	494 882	480 948	559 684	29
6888 80	Sonst. Erzeugnisse des Ernährungsgewerbes	181 686	.A	223 733	58
6888	insgesamt	1 035 518	969 347	1 088 447	.
	Futtermittel								
6889 10	Fischmehl	t	.A	.A	14 484	.A	.A	11 746	4
6889 30	Sonst. Futtermittel aus Fischen, Krebs- u. Weichtieren	t	.A	.A	.A	.A	.A	.A	3
	Fleischfutter-, Tier-, Blutmehl u. dgl. (ohne Fischmehl)								
6889 41	Fleischfuttermehl	t	.A	.A	7 547	.A	.A	2 079	7
6889 43	Tiermehl	t	86 562	89 861	85 804	34 077	35 672	31 876	49
6889 45	Blutmehl	t	.A	.A	4 486	.A	.A	2 582	6
6889 47	Fleischknochen- u. Federmehl, Futtermittelschrot	t	44 615	42 884	35 329	16 638	17 600	15 757	11
	Mischfutter (Fertigfutter) für Heimtiere								
6889 61	für Hunde und Katzen	t	.A	.A	204 396	.A	.A	545 952	31
6889 62	für sonstige Heimtiere	t	7 527	.A	8 780	27 708	.A	32 155	24
	für sonst. Tiere								
	überwiegend aus organischen Stoffen								
6889 63	für Kälber	t	126 699	121 823	126 090	118 622	118 926	115 865	139
6889 64	für Rinder	t	1 613 205	1 554 872	1 609 922	429 647	396 595	413 821	148
6889 65	für Schweine	t	1 111 428	1 185 767	1 093 996	403 528	421 508	390 434	159
6889 66	für Nutz- u. Mastgeflügel	t	832 677	869 902	840 304	353 953	355 762	353 066	134
6889 67	für sonst. Tiere	t	97 187	96 388	108 153	72 499	75 610	77 952	124
6889 68	mineralisch	t	.A	.A	100 550	.A	.A	98 015	55
6889 80	Wirkstoffhaltige Vormischungen	t	.A	.A	31 561
	darunter zum Absatz bestimmt	t	28 466	29 858	30 115	30 044	30 763	31 641	31
6889 91	Sonst. Futtermittel	t	.A	.A	42 736	.A	.A	.A	19
6889	insgesamt	2 150 238	2 245 399	2 156 852	.
	Veredlung von Erzeugnissen dieser Gütergruppe								
6895 00	Eigenveredlung (Veredlungsarbeiten für eigene Rechnung)A	.A	8 093	7
6896 00	Lohnveredlung (Veredlungsarbeiten für fremde Rechnung)	54 321	41 166	54 980	25
	Tabakwaren								
6911 00	Zigaretten	Mill. St	.A	.A	49 792	.A	.A	1 635 886	17
	Zigarren und ä.								
6941 20	Zigarren	Mill. St	.A	.A	65	.A	.A	19 536	11
6941 70	Zigarillos	Mill. St	.A	.A	197	.A	.A	39 918	10
6941	insgesamt	Mill. St	.A	.A	261	.A	.A	59 454	.
	Rauch-, Kau- u. Schnupftabak								
6971 11	Rauchtabak								
6971 15	Feinschnitt	t	.A	.A	3 658	.A	.A	121 387	16
	Pfeifentabak (Krüllschnitt oder Grobschnitt)	t	.A	.A	167	.A	.A	9 502	7
6971 50	Kautabak, Schnupftabak	t	.A	.A	.A	.A	.A	.A	1
6971	insgesamtA	.A	.A	.
6981 00	Sonstige Tabakwaren	t	.A	.A	.A	.A	.A	.A	6
	Veredlung von Erzeugnissen dieser Gütergruppe								
6995 00	Eigenveredlung (Veredlungsarbeiten für eigene Rechnung)	-	-	-	-
6996 00	Lohnveredlung (Veredlungsarbeiten für fremde Rechnung)A	.A	.A	1

9 Produktion nach Güterarten und Güterklassen - Deutschland

Melde-Nr.	Erzeugnis	Einheit	M e n g e			W e r t in 1000 DM			Anzahl der Betr. 1993 1. VJ
			1992 1. VJ	1992 4. VJ	1993 1. VJ	1992 1. VJ	1992 4. VJ	1993 1. VJ	
Fertigteilbauten im Hochbau									
7011 00	Fertighäuser (1-u. 2-geschossig) überwiegend aus Beton, zur Vollmontage vorgesehen 1)	St 1000 m2	.A .A	139 27	133 26	.A	25 470	23 137	11
	Sonst. Fertigteilbauten überwie- gend aus Beton, zur Vollmontage vorgesehen 1)								
7019 10	Wohngebäude (3-u. mehrges- chossig)	St 1000 m2	.A .A	- -	- -	.A	-	-	-
7019 50	Garagen	St 1000 m2	.A .A	.A .A	11 674 225	.A	.A	58 569	56
7019 80	Nichtwohngebäude z.B. An- stalts-, Bürogebäude, land- wirtschaftliche u. gewerbliche Betriebsgebäude	St 1000 m2	1 288 265	1 918 255	1 499 176	87 523	108 768	78 576	32
7019	insgesamt	St 1000 m2	.A .A	.A .A	13 173 400	.A	.A	137 145	.
	Wohngebäude aus Holz oder überwiegend aus Holz, zur Vollmontage vorgesehen ganz aus Holz (Holzhäuser) 1)	St 1000 m2	.A .A	338 34	255 25	.A	66 963	45 516	17
7051 50	überwiegend aus Holz 1)	St 1000 m2	1 713 239	.A .A	2 018 272	361 415	.A	453 006	46
7051	insgesamt	St 1000 m2	.A .A	.A .A	2 273 297	.A	.A	498 522	.
	Andere Fertigteilbauten aus Holz oder überwiegend aus Holz, zur Vollmontage vorgesehen Baracken z.B. Arbeiterwohnheime (Baustellenunterkünfte) 1)	St 1000 m2	839 26	.A .A	373 20	15 200	.A	12 826	6
7059 90	Sonst. Nichtwohngebäude 1)	St 1000 m2	874 75	.A .A	721 55	36 851	.A	34 203	15
7059	insgesamt	St 1000 m2	1 713 100	3 248 175	1 094 75	52 051	89 122	47 029	.
7070 00	Brücken, Türme, Silos u.a. Ingenieurbauten aus Holz 2)	St 1000 m3	.A .A	.A .A	.A .A	.A	.A	.A	1
7092 00	Instandsetzungen und Montagen von Erzeugnissen dieser Gütergruppe Instandsetzungen von Fertigteil- bauten im HochbauA	.A	.A	2
	Montagen von Fertigteilbauten im Hochbau								
7097 10	überwiegend aus BetonA	.A	21 959	28
7097 50	aus Holz od. überw. aus HolzA	.A	23 102	14

1) In m2-Wohn- bzw. -nutzfläche. - 2) m3 tatsächlicher Holzanteil an der fertigen Ware.

**Früheres Bundesgebiet
sowie
Neue Länder und Berlin-Ost**

10 Produktionswert in 1 000 DM nach Güterklassen und Gütergruppen

Güter- klasse	Bezeichnung	Früheres Bundesgebiet			Neue Länder und Berlin-Ost		
		1992 1. Vj	1992 4. Vj	1993 1. Vj	1992 1. Vj	1992 4. Vj	1993 1. Vj
10	Elektrizität, Gas, Fernwärme, Wasser
1011	Elektrizität aus Wärmekraft
1017	(ohne solche aus Kernenergie)
1034	Elektrizität aus Wasserkraft
	Hergestelltes Gas
21	Bergbauliche Erzeugnisse	6 534 004	5 901 543	6 032 719	1 370 580	1 172 540	1 171 915
2111	Steinkohle, Steinkohlenbriketts
2113	Braunkohle, Braunkohlenbriketts
2115	Braunkohlengranulat
2118	Grubengas
2119	Andere Brennstoffe auf Kohlebasis
2121	Erdöl, roh
2122	Erdgas
2124	Erdölgas
2126	Andere Produkte der Erdöl- und Erdgasgewinnung, bituminöse Gesteine und Schieferrohstoffe
	Eisenerz-Rohförderung
2131	Effektiv-Menge
2132	Fe-Inhalt (Mengeninhalt)
	Absatzfähiges Roheisenerz
2133	Effektiv-Menge
2134	Fe-Inhalt (Mengeninhalt)
	NE-Metallerze
2141	Rohförderung (Naßgewicht) (Effektiv-Menge)
	Konzentrate (einschl. hüttenfertiger Roherze)
2142	Effektiv-Menge
2143	Mengen-Inhalt
2144	Schwefel- u. Magnetkies Rohförderung (Effektiv-Menge)
	Absatzfähiger Rohkies u. Flotationkies (Trockengewicht)
2145	Effektiv-Menge
2146	S-Inhalt (Mengen-Inhalt)
2151	Kaliohsalze (Förderung)
2152	Kaliohsalze (ber. auf K2O)
2153	Absatzfähige Kalisalze (ber. auf K2O)
2154	Absatzfähige Nebenprodukte aus der Verarbeitung von Kalisalzen
2161	Stein- u. Hüttensalz (ber. auf NaCl)
2165	Salinensalz
2167	Streu- und Auftausalz
2169	Sole aus Quellen, Bohrlöchern u.ä. (berechnet auf NaCl)
2172	Flußspat, aufbereitet
2174	Schwefspat, aufbereitet
2176	Graphit, aufbereitet
2178	Sonst. bergbaul. u.ä. Erzeugn.
2181	Schwarztorf f. gärt. Zwecke	68 469	33 733	.A	.A	.A	.A
2185	Weißtorf f. gärt. Zwecke	.A	.A	.A	.A	.A	.A
2189	Sonstige Torfprodukte	4 088	3 119	.A	.A	.A	.A
2195	Eigenveredlung	.A	.A	.A	.A	.A	.A
2196	Lohnveredlung	.A	.A	.A	.A	.A	.A
22	Mineralölerzeugnisse	4 814 425	4 841 326	4 554 996	488 516	581 495	509 809
2211	Rohbenzin
2212	Komponenten	100 887	122 419	.A	.A	.A	.A
2213	Kraftstoffe	1 869 779	2 149 616	1 818 944	250 349	293 099	240 475
2217	Heizöle	1 327 413	1 165 056	1 221 097	135 175	146 647	161 545
2231	Flüssiggas
2235	Raffineriegase	178 413	176 247	160 683	.	.	.
2251	Basisöle	47 381	44 710	.A	.A	.A	.A
2252	Schmieröle	400 564	318 731	407 789	14 065	11 575	13 516
2255	Mineralische Öle, nicht zu Schmierzwecken	211 062	167 082	202 531	3 341	2 681	1 861
2257	Schmierfette
	m.e. Mineralölgeh. ab 70 vH.	60 277	54 130	.A	.A	.A	.A
2271	Paraffine	85 746	103 852	.A	.A	.A	.A
2273	Bitumen und Bitumenemulsionen	58 353	121 017	51 048	10 111	38 286	8 064
2277	Petrolkoks	47 250	43 626	41 962	.	.	.
2279	Sonstige Mineralölerzeugnisse	.A	.A	.A	.	.	.
2295	Eigenveredlung	.A	.A	.A	.	.	.
2296	Lohnveredlung	.A	.A	.A	.	.	.
24	Spalt- und Brutstoffe
2411	Radioaktive Isotope (Radon)
2431	Kernbrennstoffe
2451	Brennelemente für Kernreaktoren	.A	.A	.A	.	.	.
25	Steine und Erden, Asbestwaren, Schleifmittel	7 648 236	9 276 935	7 358 902	657 250	1 108 548	890 652
2511	Natursteine für den Tiefbau	212 051	371 190	200 233	102 008	138 497	86 200
2512	Schiefer (Tonschiefer)	2 698	1 682	.A	.A	.A	.A
2514	Kalk- u. Dolomitstein, roh, gebrochen oder zerkleinert	.A	.A	.A	10 231	13 149	.A
2515	Rohgips und Kreide	.A	.A	.A	.A	1 292	.A
2516	Sand u. Kies
2517	Tonerdehaltige Rohstoffe (Ton und Kaolin)	86 729	85 831	81 597	8 158	8 828	9 212
2518	Quarzit, Feldspat u. Pegmatit	13 915	12 171	.A	.A	.A	.A
2519	Andere rohe u. gebrochene Natursteine, un bearbeitete Erden	39 812	47 105	46 834	610	933	960

10 Produktionswert in 1 000 DM nach Güterklassen und Gütergruppen

Güter- klasse	Bezeichnung	Früheres Bundesgebiet			Neue Länder und Berlin-Ost		
		1992 1. VJ	1992 4. VJ	1993 1. VJ	1992 1. VJ	1992 4. VJ	1993 1. VJ
2521	Schiefererzeugnisse	.A	.A	.A	.A	.A	.A
2522	Bituminöses Asphaltmischgut	97 467	330 797	66 786	5 736	45 096	8 657
2523	Natur-Asphalterzeugnisse	6 376	3 495	9 288	-	-	-
2525	Andere bearbeitete Natursteine	212 423	287 432	212 151	12 189	21 570	15 308
2526	Flugasche u. ähnliche aufberei- tete Schlacken als Zusatz für Baustoffe	-	-	-	.A	-	-
2527	Granulate, Körnungen u. Gemische für Streuzwecke (auch mit Streusalz)	-	-	-	-	-	-
2528	Eisenhüttenschlacken	14 836	13 622	12 842	-	-	-
2529	Eisenhüttenschlackenerzeugnisse	18 175	16 731	18 874	.A	.A	-
2531	Zement u. zementähnliche Binde- mittel	766 595	959 484	687 090	77 833	132 618	94 701
2532	Bearbeiteter Kalk- und Dolomit- stein	256 025	242 522	241 187	17 145	22 320	17 417
2533	Erzeugnisse aus Gips	225 418	227 026	245 509	7 081	9 030	8 208
2535	Mörtel und Edelputz	334 220	414 771	349 772	7 251	6 986	16 319
2536	Transportbeton	1 014 542	1 301 304	977 325	71 196	152 866	145 034
2541	Ziegeleierzeugnisse	507 782	614 310	515 354	15 791	34 852	27 122
2542	Keram. Spaltplatten, -riemchen	117 530	122 806	113 132	.A	.A	-
2543	Fertighäuser überw. aus Ziegel- fertigteilen z. Vollm. vorges.	.A	.A	.A	-	-	-
2545	Grobsteinzeug	64 516	64 428	62 464	5 673	3 932	2 320
2547	Feuerfeste Erzeugnisse	529 111	464 148	468 217	21 448	20 555	18 138
2549	Scherben u. Bruch von grobkera- mischen Erzeugnissen	.A	.A	.A	.A	.A	.A
2551	Kalksandsteine	136 493	177 979	140 956	10 408	17 779	19 486
2554	Betonerzeugnisse für den Hochbau	1 014 959	1 262 588	1 052 478	112 093	213 390	191 507
2557	Betonerzeugnisse für den Tiefbau	568 526	761 891	531 449	68 665	96 411	97 578
2559	Betonerzeugnisse für and. Zwecke	66 391	107 076	65 822	2 144	1 706	1 680
2561	Geblähte miner. Erzeugnisse	32 394	36 683	.A	.A	.A	.A
2562	Erzeugnisse aus Kunstharzbeton	27 031	31 286	.A	.A	.A	.A
2564	Dämm- u. Leichtbauplatten u. ä. Erzeugnisse	36 102	44 034	42 427	4 813	7 852	4 801
2566	Mineralische Isoliermittel und Filter	186 359	195 449	192 855	11 598	13 074	9 535
2567	Faserzementwaren	141 120	91 608	.A	.A	.A	.A
2568	Asbestzementwaren	9 072	12 990	10 759	-	-	-
2569	Sonst. Erzeugnisse aus Steinen u. Erden, a.n.g.	28 156	28 337	23 591	-	-	-
2573	Asbestspinnstoffwaren	15 492	10 701	10 019	-	-	-
2574	Asbest-Kautschukwaren	10 915	10 457	9 657	-	-	-
2576	It-Platten und -Dichtungen (mit und ohne Metalleinlagen)	28 708	19 904	20 239	-	-	-
2578	Asbest-Filtermaterial	-	-	-	-	-	-
2579	Sonst. asbesthaltige Erzeugnisse (ohne Brems- und Kupplungs- materialien)	.A	.A	.A	-	-	-
2581	Schleifscheiben u. sonst. Schleifkörper	149 198	130 889	126 736	2 724	2 770	3 122
2583	Schleifpapiere, -gewebe, -kom- bination, -mittel auf sonst. Unterlagen, Lamellenschleif- räder u. -stifte	156 882	121 232	.A	.A	.A	.A
2585	Diamantschleifscheiben u. sonst. Diamantschleifkörper	30 924	29 401	.A	-	.A	.A
2587	Schleifscheiben u. sonstige Schleifkörper aus kubischem Bornitrid	7 196	7 210	7 407	-	-	-
2589	Sonst. Schleifmittel u. Schleif- pulver	6 242	5 072	.A	.A	-	.A
2592	Reparaturen	1 563	2 438	.A	391	.A	.A
2595	Eigenveredlung	.A	4 056	1 391	.A	-	-
2596	Lohnveredlung	6 313	6 512	.A	.A	.A	.A
2597	Montagen	19 771	34 226	.A	2 894	5 693	.A
27	Eisen und Stahl	10 108 369	8 109 963	8 146 253	526 338	553 811	528 682
2711	Roheisen
2712	Ferrolegerungen
2713	Stahlrohblöcke u. -brammen
2714	Vorgewalztes Stahlhalbzeug	975 992	.A	585 140	1 300	.A	33 261
2715	Walzstahl, auch plattiert	4 568 578	3 850 451	3 946 389	341 283	363 502	291 655
2716	Weiterverarbeiteter Walzstahl	1 589 508	1 363 626	1 387 832	65 192	51 124	63 106
2719	Schrott u. Nebenerzeugnisse der Hochofen-, Stahl- und Warmwalz- werke	.A	.A	.A	.A	.A	.A
2731	Rohrrippen zur Herstellung von Präzisionsstahlrohren	.A	13 040	24 025	-	-	-
2733	Präzisionsstahlrohre	.A	.A	349 438	4 164	.A	.A
2735	Sonst. Stahlrohre	1 160 440	841 880	843 603	23 313	31 038	29 801
2741	Geschmiedetes Halbzeug	.A	15 357	20 746	-	-	-
2742	Geschmiedete Stäbe, auch Schmiedewalzerzeugnisse	132 082	124 552	113 649	7 937	9 639	8 406
2745	Freiformschmiedestücke über 125 kg Rohgewicht	185 197	.A	175 435	4 290	.A	7 251
2746	Geschmiedete oder gewalzte Ringe über 125 kg Rohgewicht	45 682	33 934	32 570	1 128	4 837	4 367
2747	Rollendes Eisenbahnzeug (auch gewalzt)	.A	.A	49 337	.A	.A	15 138

10 Produktionswert in 1 000 DM nach Güterklassen und Gütergruppen

Güter- klasse	Bezeichnung	Früheres Bundesgebiet			Neue Länder und Berlin-Ost		
		1992 1. Vj	1992 4. Vj	1993 1. Vj	1992 1. Vj	1992 4. Vj	1993 1. Vj
28	NE-Metalle und -Metallhalbzeug	5 655 415	5 004 748	5 066 732	355 959	287 563	318 937
2811	Leichtmetalle u. deren Legierungen	649 911	568 386	522 382	19 227	10 549	12 548
2813	Schwermetalle u. deren Legierungen	713 136	761 694	718 299	59 430	45 317	44 923
2815	Zwischenprodukte der NE-Metallindustrie, die der Metallgewinnung dienen	25 009	.A	.A	318	.A	.A
2817	Edelmetalle	208 183	226 977	246 610	13 684	1 121	3 240
2841	NE-Metallhalbzeug	1 667 742	1 356 343	1 403 510	83 465	73 825	73 972
2842	Halbzeug aus Magnesium u. Magnesiumlegierungen	.A	.A	.A	.A	.A	.A
2843	Halbzeug aus Kupfer u. Kupferlegierungen	1 614 318	1 311 693	1 404 101	160 088	141 880	173 255
2844	Halbzeug aus Blei u. Bleilegierungen	.A	.A	13 185	.A	.A	-
2845	Halbzeug aus Zink u. Zinklegierungen	.A	.A	.A	.A	.A	.A
2846	Halbzeug aus Zinn u. Zinnlegierungen	.A	.A	3 458	.A	.A	-
2847	Halbzeug aus Nickel u. Nickellegierungen	167 229	152 410	165 119	2 473	2 112	1 981
2848	Halbzeug aus sonst. NE-Metallen u. deren Legierungen	202 383	.A	.A	5 532	.A	.A
2849	Edelmetallhalbzeug	291 418	299 912	273 779	4 928	3 161	1 541
2871	Halbzeug (einschl. Folien)	.A	.A	.A	.A	.A	.A
2874	Bearbeitungsreststoffe u. Schrott aus Leichtmetallen	.A	.A	.A	.A	.A	.A
2875	Bearbeitungsreststoffe u. Schrott aus Schwermetallen	.A	.A	.A	.A	.A	.A
2876	Bearbeitungsreststoffe u. Schrott aus Edelmetallen	.A	.A	.A	-	-	-
2877	Metallhaltige Aschen u. Rückstände	.A	.A	.A	.A	.A	.A
29	Giessereierzeugnisse	3 552 398	2 812 485	2 787 898	206 022	130 078	141 456
2912	Gußeisen mit Lamellengraphit (nicht legiert u. legiert)	968 926	794 766	775 260	85 535	37 377	43 464
2913	Gußeisen mit Kugelgraphit (nicht legiert u. legiert)	787 137	.A	617 897	12 813	.A	15 565
2914	Stahlguß (nicht legiert u. legiert)	373 637	337 724	300 744	45 059	31 169	29 601
2917	Temperguß (nicht legiert u. legiert)	.A	.A	97 681	.A	.A	12 172
2919	Reststoffe aus der Produktion von Eisen-, Stahl- u. Temperguß	.A	.A	.A	.A	.A	.A
2951	Leichtmetallformguß	982 559	754 202	753 533	42 774	29 711	33 603
2954	Schwermetallformguß	303 613	237 250	237 059	8 922	6 297	7 051
2957	Edelmetallformguß	.A	.A	.A	-	-	-
2959	Reststoffe aus der Produktion von NE-Metall- u. Edelmetallformguß	.A	.A	.A	-	-	-
30	Erzeugnisse der Ziehereien und Kaltwalzwerke und der Stahlverformung	9 272 509	7 749 640	7 790 526	211 243	280 650	270 368
3011	Kaltwalzwerks- u. Zieherei-Erzeugnisse (ohne Draht)	1 217 805	930 423	991 150	32 914	28 871	25 888
3015	Kalt gezogener Draht	490 445	409 420	411 591	25 826	25 086	27 852
3017	Drahterzeugnisse	918 529	826 562	862 681	19 391	28 966	34 489
3021	Gesenkschmiedestücke, Freiformschmiedestücke bis 125 kg Rohgewicht, Kaltfließpreßteile aus Stahl	1 392 839	1 108 650	1 118 842	46 022	35 838	37 849
3022	Preß-, Zieh- u. Stanzteile mit einem Stückgewicht über 50 g	873 925	708 163	717 630	6 496	56 647	49 784
3023	Federn aus Stahl oder NE-Metall	611 783	470 148	495 834	5 449	8 249	10 476
3024	Ketten aus Stahl oder NE-Metall	107 491	113 034	.A	545	797	.A
3025	Schrauben, Bolzen, Muttern, Schwellenschrauben, Schraubhaken, Niete, Splinte, Keile, Unterlegscheiben u. ähnliche Waren aus Eisen oder Stahl	780 338	637 650	669 544	17 248	18 413	13 655
3026	Schrauben, Bolzen, Muttern, Schraubhaken, Niete, Splinte, Keile, Unterlegscheiben u. ähnliche Waren aus NE-Metall	32 700	26 535	28 502	997	593	72
3027	Pulvermetallurgische Erzeugnisse	.A	.A	.A	.A	.A	.A
3028	Drehteile aus Metall	1 002 015	761 394	792 314	13 356	10 095	11 676
3029	Sonst. Erzeugnisse der Stahlverformung	.A	.A	.A	.A	.A	.A
3092	Reparaturen von Erzeugnissen der Stahlverformung	.A	.A	8 862	.A	.A	91
3093	Oberflächenveredlung u. Härtung	1 106 846	1 016 704	976 661	25 808	42 517	38 422
3097	Montagen von Erzeugnissen der Stahlverformung	.A	.A	29 156	.A	.A	525
3099	Schweißerei-, Schlosserei-, Dreherei- u.ä. Arbeiten	431 532	476 220	368 546	8 859	17 587	12 449
31	Stahlbauerzeugnisse u. Schienenfahrzeuge	7 235 901	9 082 013	6 812 689	1 312 186	1 928 732	1 418 391
3111	Fertigteilebauten überwiegend aus Metall	424 759	657 560	439 827	46 524	64 954	56 128
3114	Konstruktionen aus Stahl	1 571 837	2 014 831	1 453 393	164 324	321 645	212 397
3117	Erzeugnisse für den Grubenausbau	181 243	.A	.A	836	.A	.A
3118	Konstruktionen aus Aluminium	924 323	1 421 289	1 113 228	17 354	33 629	32 927
3121	Weichen, Kreuzungen u.ä. ortsfestes Gleismaterial	.A	.A	19 231	.A	.A	29 704

10 Produktionswert in 1 000 DM nach Güterklassen und Gütergruppen

Güter- klasse	Bezeichnung	Früheres Bundesgebiet			Neue Länder und Berlin-Ost		
		1992 1. Vj	1992 4. Vj	1993 1. Vj	1992 1. Vj	1992 4. Vj	1993 1. Vj
3127	Weichen, Kreuzungen u.ä. ortsfestes Gleismaterial für Feld- u. Industriebahnen	2 184 .A	1 804 13 306	1 305 .A	- .A	- -	- .A
3120	Teile von Weichen, Kreuzungen Dampfkessel, Behälter u. Rohr- leitungen						
3151	Dampfkessel (Dampferzeuger)	238 784	318 443	306 053	17 959	24 195	16 337
3152	Kernreaktoren, Maschinen u. Appa- rate für die Isotopentrennung	7 205	.A	.A	-	.A	.A
3153	Feuerungen u. Beheizungs- einrichtungen für Dampfkessel	29 793	38 432	31 616	5 758	15 426	9 379
3154	Hilfsapparate u. Rauchgasreini- gungsanlagen für Dampfkessel, Kondensatoren für Dampfkraft- maschinen	.A	173 716	90 411	.A	7 893	4 592
3155	Behälter aus Eisen oder Stahl, mit einem Fassungsvermögen über 100 m³	193 969	221 908	216 280	5 015	15 292	8 343
3156	Rohrleitungen aus Stahl oder NE-Metall für industrielle Zwecke	.A	.A	240 337 325 062	.A 8 646	.A 6 520	3 644 4 177
3157	Zentralheizungskessel	617 012	371 237				
3159	Transportbehälter (Container) über 3 m³ Nutzraum	129 987	127 193	112 140	40 986	50 536	41 699
3171	Lokomotiven	120 208	.A	81 016	20 966	.A	54 628
3172	Triebwagen, Schienenomnibusse	.A	.A	150 923	.A	.A	23 749
3173	Personenwagen u. a. schienenge- bundene Spezialwagen	220 253	117 188	108 345	321 775	317 201	381 394
3175	Schienengebundene Güterwagen für Eisenbahnen	99 136	60 624	72 133	142 330	114 425	76 138
3179	Teile für Schienenfahrzeuge	155 747	144 487	138 471	96 700	143 599	100 379
3192	Reparaturen u. Überholungen an Transportbehältern (Containern) u. Schienenfahrzeugen	82 437	80 131	82 139	69 367	273 869	108 687
3199	Baustellenarbeiten (auch im Tage- lohn)	1 733 923	2 555 581	1 680 768	230 972	454 691	253 214
32	Maschinenbauerzeugnisse	43 666 092	48 833 421	39 443 261	1 964 905	2 133 391	1 631 073
3211	Metallbearbeitungsmaschinen der spannabhebenden Formung	1 971 761	2 629 082	1 495 887	91 806	80 391	59 202
3212	Metallbearbeitungsmaschinen der spannlosen Formung	1 015 113	1 180 647	816 742	114 651	66 760	25 111
3213	Hütten- u. Walzwerkseinrichtungen	435 920	374 581	361 361	35 299	27 633	31 102
3214	Industrieöfen, Brenner u. Feuer- ungen	432 881	451 715	332 175	5 190	6 514	4 038
3215	Gießereimaschinen	182 592	251 275	182 535	8 280	9 523	6 345
3216	Prüfmaschinen	279 878	280 951	211 093	1 593	1 128	1 024
3217	Holzbe- u. -verarbeitungsmaschi- nen, auch zum Bearbeiten von Kork, Bein, Kunststoff u.ä.	943 847	1 179 524	786 074	8 305	8 189	9 038
3218	Auswechselbare Werkzeuge für die Metallbearbeitung (ohne solche der Gütergruppe 38)	1 813 851	1 769 323	1 573 374	61 072	85 250	72 534
3219	Schweißgeräte u. -maschinen	127 989	113 993	93 736	7 178	6 063	3 299
3222	Verbrennungsmotoren mit Fremdzü- ndung (Hub- u. Rotationskolben- motoren, oh. solche für Kraft- u. Luftfahrzeuge)	20 611	14 082	.A	.A	-	.A
3223	Verbrennungsmotoren mit Selbst- zündung (Dieselmotoren) (ohne solche für Kraftfahrzeuge)	952 412	1 057 944	886 405	70 566	84 701	62 755
3224	Gasturbinen (einschl. Zubehör, Einzel- u. Ersatzteilen)	209 585	164 530	203 925	212	4 750	11 794
3227	Dampfturbinen	316 751	292 138	356 071	19 461	30 799	7 912
3228	Wasserkraftmaschinen (einschl. Kesseldampfmaschinen (Lokomobi- len), Kolbendampfmaschinen, a.n.g.)	27 558	24 270	75 958	-	-	-
3229	Kompressoren (Verdichter) u. Vakuumpumpen, Druckluftge- räte, -werkzeuge u. -bremsen	32 438	44 726	36 867	-	-	-
3231	Kompressoren u. Vakuumpumpen Hubkolbenkompressoren, ortsfest u. ortsbeweglich	868 449	892 278	764 575	14 811	12 431	10 147
3232	Einzelgeräte u. Anlagen der Klima-, Luft- u. Entstaubungs- technik	1 273 568	1 588 289	1 257 357	60 751	75 908	48 604
3233	Gewerbliche Kühlmöbel u. -ge- räte, Kältemaschinen u. -an- Flüssigkeitspumpen	623 272	1 088 605	613 265	22 282	28 041	5 211
3234	Maschinen für die Be- u. Verar- beitung v. Kautschuk u. Kunst- stoff	1 324 919	1 265 640	1 166 485	30 633	41 050	53 601
3235							
3236	Maschinen für die Bauwirtschaft	1 280 108	1 844 800	1 188 143	22 275	19 364	24 241
3237	Baustoff-, Keramik- u. Glasma- schinen	1 996 000	2 040 843	1 804 592	50 599	36 060	37 903
3239	Trocknungsanlagen u. -maschinen für landwirtschaftliche Erzeug- nisse	824 467	832 745	725 392	36 641	47 475	39 440
3241	Landmaschinen	296 597	391 506	297 917	7 454	9 994	14 281
3242	Landwirtschaftliche Förder- u. Transportmittel	1 109 117	740 835	965 664	196 999	97 836	108 460
3243	Milchwirtschaftliche Maschinen	91 694	81 607	91 121	1 337	1 826	1 842
3244	Ackerschlepper (Rad- u. Raupenschlepper)	91 744	78 046	57 073	13 218	7 034	7 801
		969 431	862 866	763 330	7 282	2 778	3 071

10 Produktionswert in 1 000 DM nach Güterklassen und Gütergruppen

Güter- klasse	Bezeichnung	Früheres Bundesgebiet			Neue Länder und Berlin-Ost		
		1992 1. Vj	1992 4. Vj	1993 1. Vj	1992 1. Vj	1992 4. Vj	1993 1. Vj
3245	Nahrungsmittelmaschinen	1 075 572	1 472 314	1 042 446	54 856	58 402	32 446
3246	Sonstige Nahrungsmittelmaschinen u. Maschinen für verwandte Gebiete	415 870	498 772	391 398	2 779	5 200	3 128
3247	Verpackungsmaschinen	832 935	1 105 967	745 163	27 182	21 545	15 332
3248	Verpackungsmaschinen für Getränke u. Getränkepackungen	400 165	447 167	402 016	8 744	2 708	5 054
3251	Einzelapparate u. -maschinen für die chemische u. verwandte Industrie	683 571	897 835	599 256	53 784	62 553	35 262
3252	Anlagen für die chemische u. verwandte Industrie	497 429	767 145	520 711	46 596	153 521	118 102
3253	Oberflächentechnik	363 258	427 547	311 177	2 929	6 239	3 366
3254	Maschinen u. Einrichtungen für den Bergbau	463 632	493 991	379 687	64 169	79 685	26 167
3255	Krane, Verladebrücken	634 621	832 858	516 186	78 539	84 307	50 577
3256	Serienhebezeuge, Geräte zur Regal- bedienung u. ä.	475 238	501 036	407 749	13 500	14 311	11 388
3257	Flurförderzeuge	780 714	835 881	649 267	7 459	9 162	8 091
3258	Stetigförderer, Gleis- u. Draht- seilförderer	911 108	1 188 256	848 481	44 186	72 154	27 603
3259	Aufzüge, Fahrtreppen u. Fahrsteige	447 352	653 391	482 475	3 098	9 834	8 773
3261	Papier- u. Druckereimaschinen	2 595 067	2 871 389	2 366 986	91 251	69 057	59 259
3263	Waren- u. Leistungsautomaten	312 955	253 904	.A	.A	.A	.A
3264	Waagen	216 673	266 106	189 088	1 153	662	589
3265	Textilmaschinen	1 334 570	1 682 371	1 269 096	47 085	73 129	71 836
3266	Zubehörteile für Textilmaschinen	329 130	348 298	332 588	12 162	15 156	15 294
3267	Nähmaschinen	284 952	246 385	214 486	10 161	1 173	2 587
3268	Wäscherei- u. verwandte Maschi- nen für gewerbliche Zwecke	134 075	141 639	127 366	3 786	3 100	2 976
3269	Maschinen für die Leder-, Schuh- u. Lederwarenherstellung	44 480	48 397	36 598	3 168	223	1 593
3271	Feuerwehrgeräte	162 731	227 873	183 006	1 776	2 364	2 401
3272	Armaturen u. ähnliche Apparate für Rohr- u. Schlauchleitungen, Dampfkessel, Sammelbehälter, Wannen u. ähnliche Behälter	3 137 707	2 761 394	2 911 444	65 782	57 319	62 566
3274	Walzengravuren	65 729	66 315	.A	.A	.A	.A
3275	Geräte für öldruckhydraulische Anlagen u. pneumat. Steuerungen	674 259	639 468	621 964	20 787	23 666	19 683
3276	Zahnrad- u. Getriebe	1 237 847	1 164 682	1 103 833	82 503	62 987	58 776
3277	Wälzlager	1 141 438	1 001 221	937 582	16 107	22 059	37 998
3278	Kupplungen, Gleitlager und andere Antriebs Elemente	511 895	456 765	452 679	6 285	6 656	9 123
3281	Montagetechnik, Handhabungstech- nik, Industrieroboter	549 861	641 094	577 371	6 449	12 796	10 191
3289	Andere Maschinenbauerzeugnisse	1 072 238	1 034 634	1 030 810	15 571	16 747	16 380
3292	Reparaturen	1 133 321	1 351 520	1 078 441	105 567	142 568	110 604
3295	Eigenveredlung	.A	.A	.A	.A	.A	.A
3296	Lohnveredlung	153 193	151 320	115 586	28 554	31 975	27 710
3297	Montagen	1 073 221	1 754 129	1 177 930	127 282	205 521	120 277
3298	Demontagen u. Abwrackung von Ma- schinenbauerzeugnissen	.A	.A	.A	.A	.A	.A
33	Strassenfahrzeuge	63 500 325	57 317 019	49 697 348	645 993	1 192 074	1 170 254
3311	Personenkraftwagen (auch dreiräd- rig) u. Kleinomnibusse (bis 9 Sitzplätze), einschl. Fahr- gestelle mit Motor	30 889 670	29 008 204	23 765 414	-	451 144	409 542
3312	Kombinationskraftwagen (Mehr- zweckwagen) (auch dreiräd- rig), einschl. Fahrgestelle mit Motor	4 715 582	3 787 058	3 619 810	-	-	-
3313	Liefer- u. Lastkraftwagen (auch dreiräd- rig, aber ohne Last- kraftwagen mit Spezialaufbauten), einschl. Fahrgestelle mit Motor	4 454 940	3 409 917	2 881 845	36 703	52 125	35 051
3314	Lastkraftwagen mit Spezialaufbau- ten, einschl. Fahrgestelle mit Motor	353 970	342 823	.A	.A	.A	.A
3315	Omnibusse u. Obusse, einschl. Fahrgestelle mit Motor	818 468	1 129 415	867 983	.A	-	-
3318	Verbrennungsmotoren für Kraft- wagen	765 725	824 562	.A	.A	.A	.A
3319	Fahrgestelle ohne Motor für Kraftwagen	.A	.A	.A	.A	.A	.A
3321	Sattel- u. sonst. Straßenzug- maschinen, einschl. Motoren	1 304 542	1 123 645	791 971	-	-	-
3328	Verbrennungsmotoren für Zugmaschinen	.A	.A	.A	-	-	-
3331	Zubehör, Einzel- u. Ersatzteile für Kraftwagen-, Straßenzug- maschinen- u. Kraftradmotoren	4 516 659	3 794 497	3 694 781	43 680	38 559	42 192
3332	Rahmen, Räder u. Felgen für Kraftwagen u. Straßenzugmaschinen	523 835	413 074	356 597	29 729	15 241	16 237
3333	Triebwerksteile u. Lenkungen für Kraftwagen, Straßenzug- maschinen u. Krafträder	2 923 086	2 318 255	2 214 043	61 866	78 698	80 762
3334	Kühler, Bremsaggregate, Stoß- dämpfer u. ä. Teile für Kraft- wagen, Straßenzugmaschinen u. Krafträder	1 701 174	1 380 331	1 349 837	8 957	31 452	27 499
3335	Andere Kraftfahrzeugteile	1 604 645	1 590 950	1 368 003	6 883	12 344	13 988
3337	Kraftfahrzeugzubehör	2 149 427	1 845 551	1 822 932	83 881	74 018	72 666
3341	Karosserien u. Aufbauten für Kraftwagen, Zugmaschinen u. An- hänger	2 311 751	2 095 203	.A	.A	.A	.A
3343	Fahrgestelle für Anhänger	31 988	20 608	.A	.A	.A	.A
3345	Kraftwagenanhänger zur Lastenbeförderung	1 228 328	1 059 614	971 160	68 017	38 669	37 981

10 Produktionswert in 1 000 DM nach Güterklassen und Gütergruppen

Güter- klasse	Bezeichnung	Früheres Bundesgebiet			Neue Länder und Berlin-Ost		
		1992 1. Vj	1992 4. Vj	1993 1. Vj	1992 1. Vj	1992 4. Vj	1993 1. Vj
3371	Krafträder u. Fahrräder mit						
3372	Hilfsmotor	.A	.A	.A	.A	.A	.A
3373	Verbrennungsmotoren für Kraft- räder u. Fahrräder m. Hilfsm.	.A	.A	.A	.A	.A	.A
3375	Zubehör, Einzel- u. Ersatzteile für Krafträder	22 545	26 509	30 016	5 421	2 879	4 019
3376	Fahrräder (einschl. Kinder- u. Jugendfahrräder) (ohne Spiel- fahrräder)	290 857	169 503	269 501	16 441	18 668	27 458
3381	Zubehör, Einzel- u. Ersatzteile für Fahrräder u. Kindersport- fahrzeuge	141 079	89 584	128 108	3 193	2 683	4 862
3384	Kinderwagen	51 988	36 294	34 617	11 865	1 114	1 791
3387	Krankenfahrstühle u. Selbstfahrer	95 128	83 580	.A	.A	.A	.A
3392	Gespännfahrzeuge	19 828	14 887	.A	.A	.A	.A
3397	Reparaturen	2 114 199	2 335 104	2 053 828	156 279	196 520	181 926
3398	Montagen	45 632	62 082	51 116	1 157	6 048	5 060
3399	Lackierungen von Straßenfahrzeugen	47 290	45 415	42 690	2 561	2 087	2 691
	Umbauten von Kraftfahrzeugen	65 719	70 010	.A	.A	.A	.A
34	Wasserfahrzeuge	1 443 609	1 392 461	1 479 736	315 863	415 503	198 375
3411	Hochsee-, Küstenfahrge- st- u. -frachtschiffe 1)	-	-	-	-	-	-
3415	Hochsee- u. Küstenschlepper, seegehende Eisbrecher u. Bergungsschiffe 2)	1 007 532	866 625	1 124 451	.A	.A	153 688
3421	Binnenfahrge- u. -frachtschiffe mit Eigenantrieb 3)	-	-	-	-	-	-
3423	Binnenfrachtschiffe ohne Eigenantrieb 3)	-	-	-	-	-	-
3425	Binnenschlepper, -bergungs- schiffe, -eisbrecher u. Hafenschiffe mit Eigenantrieb 4)	.A	.A	-	.A	.A	.A
3430	Fischereischiffe 5)	-	-	-	-	-	-
3440	Behörden- u. Sonderschiffe für die Hochsee- u. Binnen- schifffahrt 6)	.A	.A	.A	.A	.A	-
3450	Boote u. Yachten (ohne Falt- u. Schlauchboote)	41 601	48 658	33 692	3 465	3 019	1 402
3471	Schwimmbagger, -krane, -docks, Hub- bzw. Bohrinnseln u.ä. 7)	-	-	-	-	-	-
3479	Pontons u. Schwimmkörper 8)	.A	.A	.A	.A	.A	.A
3480	Schiffbauliche Einzelteile	47 491	111 292	100 657	23 985	17 253	12 277
3492	Reparaturen	232 442	277 455	191 481	18 349	64 363	16 854
3497	Montagen (außerhalb des Betriebes)	.A	.A	.A	.A	.A	.A
3498	Umbauten	97 594	40 135	.A	.A	.A	.A
3499	Abwrackung	-	-	-	.A	.A	.A
35	Luft- und Raumfahrzeuge	1 774 312	2 151 766	1 734 659	1 816	3 643	4 271
3511	Segelflugzeuge, Hanggleiter, Ballone, Luftschiffe u. dgl.	17 676	16 614	13 063	-	-	-
3516	Andere Luft- u. Raumfahrzeuge	14 642	79 889	13 811	-	-	-
3530	Zubehör, Einzel- u. Ersatzteile für Flugkörper	43 508	106 639	59 815	.A	-	-
3532	Flugkörper	-	-	-	-	-	-
3533	Triebwerke u. a. Antriebsmotoren für Luft- u. Raumfahrzeuge	.A	.A	.A	-	-	-
3535	Teile für Triebwerke u. a. An- triebsmotoren für Luft- u. Raum- fahrzeuge	198 080	285 669	168 276	-	-	-
3571	Rettungs- u. Sicherheitsgeräte	24 651	7 682	.A	-	.A	.A
3579	Teile für Luft- u. Raumfahrzeuge	1 002 494	1 069 897	1 030 519	-	-	-
3580	Startvorrichtungen, Abbremsvor- richtungen für Schiffdecks u. ä. Landehilfen für Luftfahrzeuge; Bodengeräte zur Flugausbildung	5 691	.A	2 338	-	-	-
3592	Reparaturen (einschl. Grundüber- holungen u. Wartungen)	456 527	566 539	.A	.A	.A	.A
3595	Eigenveredlung (Veredlungsarbeiten für eigene Rechnung)	-	-	-	-	-	-
3596	Lohnveredlung (Veredlungsarbeiten für fremde Rechnung)	.A	.A	.A	-	.A	.A
3597	Montagen	.A	.A	2 328	-	-	-
3598	Abwrackung	-	-	-	-	-	-
3599	Bergungsarbeiten	-	-	-	-	-	-
36	Elektrotechnische Erzeugnisse	40 373 960	39 934 630	36 598 400	1 425 648	1 809 356	1 510 739
3611	Elektromotoren u. -generatoren Gleichstrommotoren u. -generato- ren (einschl. Getriebemotoren)	1 940 198	1 781 583	1 686 786	90 385	102 732	88 725
3612	Mehrphasen-Wechselstrommotoren	651 058	632 356	580 682	31 432	68 979	45 130
3613	Transformatoren	645 294	675 398	640 402	.A	.A	2 334
3615	Stromrichter	-	-	-	-	-	-
3616	Elektrische Akkumulatoren Bleiakkumulatoren 9)	611 979	617 571	539 146	11 018	20 423	19 104
3617	Primärelemente u. -batterien 10)	95 601	87 113	79 508	.A	7 219	7 779
3621	Starkstromkondensatoren	-	-	-	-	-	-
3622	Hochspannungsschaltgeräte u. -anlagen ab 1 000 V	557 534	665 656	532 887	12 866	51 965	34 053
3623	Niederspannungsschaltgeräte u. -anlagen unter 1000 V	1 859 927	1 900 243	1 704 685	90 349	92 810	88 140
3624	Installationsgeräte bis 1000 V	1 484 408	1 335 803	1 437 296	16 333	17 011	22 576
3625	Elektrorohre	55 865	56 273	.A	.A	.A	.A
	Isolierte Drähte u. Leitungen	1 679 759	1 489 580	1 445 457	66 711	73 743	93 521

1) In Meldenummer 3415 enthalten. - 2) Enthält auch die Meldenummer 3411. - 3) In Meldenummer 3425 enthalten. - 4) Enthält auch die Meldenummern 3421 und 3423. - 5) In Meldenummer 3440 enthalten. - 6) Enthält auch die Meldenummer 3430. - 7) In Meldenummer 3479 enthalten. - 8) Enthält auch die Meldenummer 3471. - 9) Enthält auch die Meldenummer 3616. - 10) In Meldenummer 3615 enthalten.

StBA, FS4, R 3.1

10 Produktionswert in 1 000 DM nach Güterklassen und Gütergruppen

Güter- klasse	Bezeichnung	Früheres Bundesgebiet			Neue Länder und Berlin-Ost		
		1992 1. Vj	1992 4. Vj	1993 1. Vj	1992 1. Vj	1992 4. Vj	1993 1. Vj
3626	Kabel	730 402	848 829	721 350	101 876	96 629	92 168
3627	Kabelgarnituren	219 241	219 221	.A	.A	.A	.A
3628	Freileitungsarmaturen	38 387	32 132	.A	.A	.A	.A
3629	Fahrleitungsarmaturen	50 444	53 896	.A	.A	.A	.A
3631	Elektrowerkzeuge bis 2 kW	548 073	469 520	467 377	3 634	29 681	34 539
3632	Elektroschweiß- u. -lötgeräte	427 362	360 283	331 741	3 682	7 063	4 556
3633	Elektrochemische u. -physikali- sche Geräte u. Einrichtungen	173 836	224 588	159 367	3 772	1 298	2 005
3634	Elektrische Industrieöfen u. Erwärmungsanlagen	214 908	222 965	136 421	2 245	4 344	2 310
3635	Elektrowärmegeräte u. -einrich- tungen für den Haushalt	1 371 652	1 173 890	1 216 049	28 876	31 536	33 016
3636	Gewerbliche Elektrowärmegeräte u. -einrichtungen	84 739	90 104	79 382	531	4 388	4 106
3637	Elektromotorische Wirtschafts- geräte	1 343 643	1 157 116	1 200 466	30 692	33 943	33 473
3638	Elektrische Haushaltskühlmöbel mit elektrisch angetriebenem Kompressor	763 928	698 702	.A	12 873	17 778	.A
3639	Elektrische Haushaltswaschmaschi- nen u. -geräte	1 237 776	1 000 963	1 158 055	5 353	2 204	3 771
3641	Elektrische Leuchten	1 312 662	1 340 585	1 283 187	35 967	32 914	34 014
3645	Elektrische Glühlampen	277 693	264 190	262 862	12 864	9 245	8 613
3646	Entladungslampen	256 584	289 293	.A	8 321	2 946	.A
3652	Leitergebundene Telekommunikation	2 986 053	3 110 260	2 841 640	80 590	71 802	87 722
3654	Geräte u. Einrichtungen der nichtleitergebundenen Tele- kommunikation	1 028 517	1 165 480	872 299	12 040	.A	13 195
3656	Funkmeß-(Radar-), Funknaviga- tions-, Funkfernsteuerungsgerä- te u. -einrichtungen	116 002	197 618	125 303	.A	.A	4 803
3658	Elektrische Uhrenanlagen, Zeit- kontrollapparate, Zeitmesser	23 648	19 645	.A	.A	-	.A
3661	Rundfunkempfangs- u. Fernsehemp- fangsgeräte u. -einrichtungen	1 276 884	1 269 810	1 107 347	32 400	32 109	35 817
3663	Phonotechnische Geräte	1 011 507	1 047 340	785 128	3 812	4 082	9 760
3665	Aktive Bauelemente der Elektronik	742 248	652 283	670 120	44 922	21 681	24 437
3667	Passive u. elektromechanische Bauelemente für die Elektronik sowie Baugruppen für die Elek- tronik	1 934 625	1 721 620	1 753 438	52 361	39 725	46 188
3671	Elektrische Meßgeräte für nichtelektrische Größen	888 230	774 092	729 502	3 504	2 738	3 544
3672	Elektrische Meßgeräte für elektrische Größen	396 894	395 833	366 541	.A	.A	1 249
3673	Elektrizitätszähler	104 787	94 102	.A	.A	.A	.A
3674	Elektrische Meßgeräte für che- mische u. physikalische Unter- suchungen	299 586	360 124	300 332	2 717	3 669	3 647
3675	Elektrische Prüfgeräte u. Ein- richtungen	234 795	301 831	218 139	1 879	11 630	9 288
3677	Elektrische Regel- u. Steuerungs- geräte u. -einrichtungen	2 466 410	2 262 262	2 090 983	49 139	58 284	54 423
3681	Elektromedizinische Geräte	1 192 128	1 304 499	1 090 305	24 343	25 963	19 430
3682	Elektrokohlen u. -bürsten (einschl. Bürstenhalter)	190 321	172 101	178 974	7 144	6 079	8 733
3683	Elektrotechnische Fertigerzeug- nisse zu elektrischen Isolier- zwecken	42 375	34 483	36 809	-	-	-
3684	Elektrische Signal- u. Sicher- heitsgeräte	416 744	533 166	468 710	16 562	36 921	33 637
3686	Elektrische Ausrüstungen für Fahrräder, Kraftfahrzeuge u. Verbrennungsmotoren	2 976 770	2 576 856	2 562 326	88 834	89 327	85 036
3687	Elektrische Ausrüstung für Luft- u. Raumfahrzeuge	34 322	67 025	29 973	-	-	-
3688	Elektromagnetische Geräte	262 276	231 607	236 575	284	228	259
3689	Andere elektrotechnische Erzeug- nisse	80 736	94 308	83 521	1 229	1 182	303
3692	Reparaturen	902 134	927 461	932 231	37 506	76 882	57 133
3695	Eigenveredlung	4 292	7 255	.A	.A	.A	.A
3696	Lohnveredlung	43 783	44 176	45 458	.A	.A	1 759
3697	Montagen (einschl. Installationen)	2 084 940	2 881 540	1 940 263	372 328	586 641	338 303
37	Feinmechanische u. optische Erzeugnisse, Uhren	4 783 046	4 776 595	4 279 414	63 959	117 289	101 881
3711	Augenoptik	556 430	534 727	529 333	5 763	8 705	8 288
3712	Ungefaßte u. gefaßte optische Elemente	49 206	54 157	49 333	1 862	3 614	4 997
3713	Optische Mikroskope (ohne Elek- tronenmikroskope)	75 938	77 943	78 592	7 589	6 526	4 512
3715	Ferngläser, Fernrohre u. andere astronomische Geräte	37 331	41 989	.A	3 143	1 224	.A
3717	Geräte für Geodäsie, Topogra- phie, Fotogrammetrie u. Hydro- graphie	41 555	33 748	32 899	3 090	2 170	2 467
3719	Andere optische Geräte	238 445	275 670	214 962	3 650	3 092	5 405
3721	Fotoapparate	31 557	32 535	.A	-	.A	.A
3723	Fotokopierapparate	239 688	213 570	176 101	-	-	-
3725	Projektions- u. Kinogeräte	65 686	82 390	.A	.A	.A	.A
3727	Geräte für fotografische u. ki- nematografische Laboratorien, Lichtbildwände	60 699	57 227	.A	.A	.A	.A
3729	Zubehör u. Teile für Foto-, Projektions- u. Kinogeräte	105 524	96 149	83 172	189	.A	430

10 Produktionswert in 1 000 DM nach Güterklassen und Gütergruppen

Güter- klasse	Bezeichnung	Früheres Bundesgebiet			Neue Länder und Berlin-Ost		
		1992 1. Vj	1992 4. Vj	1993 1. Vj	1992 1. Vj	1992 4. Vj	1993 1. Vj
3751	Geräte für Ozeanographie, Hydro- logie, Meteorologie u. Geophysik	48 748	41 752	.A	604	.A	.A
3752	Zeichenmaschinen, Zeichentische, Zeichen- u. mathematische Instru- mente	29 313	26 656	.A	.A	.A	.A
3753	Feinmechanische Geräte zum Messen oder Prüfen von geome- trischen Größen	80 525	83 109	66 512	4 088	3 738	2 838
3754	Andere feinmechanische Meß- u. Regelgeräte	802 814	646 075	685 909	11 565	12 830	15 067
3757	Nichtmedizinische Atmungsgeräte	65 914	54 073	50 725	.A	-	-
3759	Andere feinmechanische Geräte	250 466	256 677	211 770	769	1 692	3 342
3761	Medizinische Geräte	701 315	709 062	698 049	6 479	5 728	4 770
3765	Sterilisierapparate, medizinisch- chirurgische Möbel, Dental- stühle u. dgl.	183 769	186 001	149 639	906	1 858	6 574
3767	Orthopädiemechanische Erzeug- nisse	665 772	815 503	632 527	6 568	36 691	21 356
3771	Armband-, Taschen- u. ähnliche Uhren mit Kleinuhrwerk	57 811	69 209	.A	.A	.A	.A
3773	Andere Uhren (ohne elektrische Uhrenanlagen, Zeitkontrollappa- rate, Zeitmesser, Radiouhren u. Zeitauslöser)	76 153	82 968	.A	.A	.A	.A
3774	Armaturbrettuhren u.ä. für Kraftfahrzeuge, Luftfahrzeuge, Schiffe oder andere Fahrzeuge	53 533	32 712	35 758	-	-	-
3775	Nichtelektrische Zeitkontroll- apparate, Zeitmesser u. Zeit- auslöser	4 778	3 767	.A	-	.A	.A
3779	Uhrwerke, Uhrrohwerke u. Einzel- teile für Uhren	99 813	80 602	.A	562	3 734	.A
3792	Reparaturen	114 636	130 415	114 306	1 085	884	858
3795	Eigenveredlung	.A	.A	551	-	-	-
3796	Lohnveredlung	.A	.A	8 578	.A	.A	822
3797	Montagen	34 625	48 979	32 071	.A	.A	-
38	Eisen-, Blech- und Metallwaren	15 900 757	14 624 237	14 281 393	393 332	437 848	436 392
3811	Handelswaren	110 484	126 327	104 206	8 997	6 564	5 824
3821	Handwerkzeuge	399 806	324 145	335 388	5 548	4 751	4 445
3823	Handsägen, Sägeblätter	149 729	135 187	.A	1 036	789	.A
3824	Messer u. Schneidklingen für Maschinen oder mechanische Geräte	77 878	68 588	72 363	2 939	2 050	2 831
3825	Auswechselbare Werkzeuge für die Bearbeitung von nichtmetall- ischen Werkstoffen (ohne Hart- metall- u. Diamantwerkzeuge)	55 599	53 474	.A	363	.A	.A
3826	Drehwerkzeuge, Ziehwerkzeuge u.ä.	27 511	23 531	23 939	.A	-	-
3828	Auswechselbare Werkzeuge mit arbei- tendem Teil aus gesinterten Hart- metallen	281 052	242 029	240 251	4 848	3 704	3 551
3829	Auswechselbare Werkzeuge mit arbei- tendem Teil aus Diamanten oder agglomerierten Diamanten (ohne Sägeblätter, Messer u. Schneid- klingen)	40 142	42 789	.A	.A	.A	.A
3830	Teile für Heiz- u. Kochgeräte für den Haushalt u. Teile von nicht- elektrischen Wasserheizern u. Geräten für Großküchen	.A	.A	.A	.A	.A	.A
3831	Heiz- u. Kochgeräte	114 129	91 150	72 267	18 612	20 285	18 997
3833	Herde u. andere Kochgeräte für den Haushalt	54 636	53 152	59 887	28 280	32 601	34 204
3834	Heiz- u. Kochgeräte für Feuer- ung mit festen, flüssigen oder gasförmigen Brennstoffen, aus Eisen oder Stahl, für gewerb- liche Zwecke (ohne Großküchen- geräte u. Wasserheizer)	.A	.A	.A	.A	.A	.A
3835	Herde, Kochgeräte u.ä. Geräte für Großküchen	115 525	112 682	98 066	6 121	13 122	7 928
3837	Nichtelektrische Wasserheizer mit Gasbeheizung	484 450	347 679	.A	.A	.A	.A
3841	Handwerkzeuge aus Stahlblech, für die Landwirtschaft, den Garten- bau u. die Forstwirtschaft	66 108	46 092	59 316	1 813	2 886	1 653
3842	Geräte u. Bedarfsartikel aus Eisen oder Stahl, für Hauswirtschaft, Gewerbe u. Verkehr	996 141	957 113	944 265	9 738	8 237	12 366
3843	Bauartikel aus Stahlblech, Stahl- blechkonstruktionen	1 449 400	1 501 616	1 412 626	27 627	51 785	45 547
3844	Behälter aus Eisen oder Stahl, mit einem Fassungsvermögen bis 100 m³	925 751	791 474	671 243	79 312	70 092	61 825
3845	Möbel aus Metall	2 588 511	2 457 028	2 343 154	39 948	40 196	48 888
3846	Geräte u. Bedarfsartikel aus NE- Metallblechen für Hauswirt- schaft, Gewerbe u. Verkehr	968 458	1 129 444	981 755	12 598	28 625	22 981
3847	Panzerschränke, Türen u. Fächer aus unedlen Metallen, für Stahl- kammern, Sicherheitskassetten u. ä. Waren	110 590	129 053	100 938	786	1 267	1 281
3848	Spezialbedarfsartikel verschie- dener Art aus unedlen Metallen	427 437	395 505	392 570	8 053	7 651	8 669

10 Produktionswert in 1 000 DM nach Güterklassen und Gütergruppen

Güter- klasse	Bezeichnung	Früheres Bundesgebiet			Neue Länder und Berlin-Ost		
		1992 1. Vj	1992 4. Vj	1993 1. Vj	1992 1. Vj	1992 4. Vj	1993 1. Vj
3849	Feinstblechpackungen, Verschlüsse u. a. aus Stahl	736 792	612 777	625 364	7 789	33 405	43 307
3851	Schlösser, Verschlüsse mit Schloß, Sicherheitsriegel u. dgl.	635 653	565 910	615 995	14 138	12 319	13 912
3853	Beschläge aus Holz	7 238	6 872	.A	-	-	.A
3855	Beschläge aus Kunststoff	78 583	67 750	.A	.A	.A	.A
3857	Beschläge aus Metall	1 555 890	1 293 571	.A	.A	.A	.A
3871	Schneidwaren	237 897	247 231	.A	2 656	.A	.A
3874	Bestecke u.ä. Tischgeräte z.B. Tafelmesser, Löffel, Ga- beln, Tortenheber, Gebäckzangen	88 060	83 422	.A	1 505	.A	.A
3877	Blanke Waffen (einschl. Scheiden u. Teilen)	1 984	2 853	1 878	-	-	-
3881	Nichtelektrische Haushaltsma- schinen u. verwandte Geräte	75 142	71 920	.A	.A	.A	.A
3882	Tafelgeschirr, Galanteriewaren, Feuerzeuge u.ä. Metallwaren	129 171	143 410	147 051	1 040	599	834
3883	Büro- u. Schreibgeräte aus Metall	178 839	156 882	.A	.A	.A	.A
3884	Sonstige Drahtwaren, a.n.g.	34 811	33 595	34 243	.A	.A	-
3885	Folien, dünne Bänder u. Pulver aus Aluminium oder Kupfer; Ver- packungsbehälter u. -zubehör aus NE-Metall	1 111 984	915 160	996 471	25 756	21 829	29 165
3886	Stifte, Nägel, Reißnägeln, Kram- pen, gewellte oder abgeschrägte Klammern u.ä.	32 242	27 749	.A	621	.A	.A
3887	Metallkurzwaren für Bekleidung, Schuhe, Gardinen u. dgl.	248 647	211 791	221 227	4 051	4 904	4 529
3889	Preß-, Zieh- u. Stanzteile aus Eisen oder Stahl u. verw. Erzg.	1 010 518	834 164	860 164	14 955	14 516	14 636
3892	Reparaturen	42 695	46 067	.A	.A	.A	.A
3895	Eigenveredlung	.A	.A	.A	.A	.A	.A
3896	Lohnveredlung	.A	.A	.A	.A	.A	.A
3897	Montagen	56 597	91 583	58 264	7 979	9 801	5 150
39	Musikinstrumente, Spielwaren, Sportge- räte, Schmuck, belichtete Filme, Fuellhalter u.ä.	1 958 214	2 329 918	1 875 537	47 265	65 973	51 619
3910	Teile u. Zubehör für Groß- musikinstrumente	18 460	15 662	11 318	.A	.A	1 292
3912	Klaviere mit aufrecht stehendem Rahmen	30 392	27 919	21 794	1 640	6 676	5 316
3914	Flügel und historische Tasten- instrumente	30 400	20 684	17 666	.A	.A	1 396
3918	Sonstige Großmusikinstrumente (oh. Harfen, elektromagnetische, elektrostatische, elektronische und ähnliche Musikinstrumente)	3 856	21 732	1 763	.A	.A	-
3920	Musiksaiten, Teile und Zubehör für Kleinmusikinstrumente	25 580	27 180	24 837	.A	.A	156
3922	Streich- und Zupfinstrumente	.A	3 560	3 640	.A	.A	1 270
3923	Schlag-, Effekt- u. Signalinstru- mente	15 390	15 145	12 860	.A	.A	-
3924	Blasinstrumente	14 692	18 513	13 113	.A	.A	-
3925	Harmonikainstrumente	.A	.A	.A	.A	.A	.A
3928	Elektromagnetische, elektrostati- sche, elektronische und ähn- liche Musikinstrumente	12 040	3 491	2 701	.A	-	-
3931	Kindersportfahrzeuge, Puppenwagen	45 881	40 534	48 261	3 946	.A	2 743
3933	Elektrische Eisenbahnen (einschl. Schienen, Signalen und anderes Zubehör) (ohne Häuschen, Bäume u.ä.)	71 769	131 176	86 402	1 565	1 761	2 216
3935	Puppen, deren Teile und Zubehör	20 721	23 081	14 938	2 144	2 863	3 102
3936	Andere Spielwaren	339 661	404 214	336 694	11 729	12 303	8 908
3938	Weihnachtsartikel	13 562	24 078	11 781	7 056	10 791	5 000
3939	Schneiderpuppen, Schaufenster- puppen und ähnliche Waren, be- wegliche Figuren und Ausstel- lungsstücke für Schaufenster	4 096	5 887	3 811	-	-	-
3940	Zubehör, Einzel- u. Ersatzteile für Turn- und Sportgeräte	15 058	17 200	.A	3 246	.A	.A
3941	Geräte für Turnen und Gymnastik (auch vollständige Turnhallen- einrichtungen als Neuprojekt)	54 275	71 060	.A	.A	.A	.A
3942	Geräte für Rasen- u. Tennissport und verwandte Sportarten	11 974	10 872	12 063	-	-	-
3943	Geräte für Leicht- und Schwerathletik	208	532	2 516	-	-	-
3944	Geräte für Eis- und Wintersport	28 398	48 081	44 325	739	.A	518
3946	Geräte für Angelsport	9 104	6 094	5 396	.A	.A	655
3947	Geräte für Schwimm- u. Wasser- sport (einschl. Faltboote)	15 121	8 548	.A	.A	-	.A
3949	Geräte für sonstige Sportarten	28 585	25 451	.A	.A	.A	.A
3952	Schmuck und Teile davon, aus Edelmetallen oder Edelmetall- plattierungen	354 888	533 643	348 378	2 954	3 432	3 039
3954	Phantasieschmuck aus unedlen Metallen (auch versilbert, ver- goldet oder platinisiert, auch Medaillen und Abzeichen mit Schmuckcharakter)	66 997	58 498	53 373	440	284	264
3955	Sonstiger Phantasieschmuck	.A	.A	.A	-	-	-
3957	Waren aus echten Perlen, Edel- steinen, Schmucksteinen, synth. oder rekonstituierten Steinen, in Verbindung mit unedlen Metallen oder mit nicht- metallischen Stoffen	.A	.A	.A	.A	.A	.A

10 Produktionswert in 1 000 DM nach Güterklassen und Gütergruppen

Güter- klasse	Bezeichnung	Früheres Bundesgebiet			Neue Länder und Berlin-Ost		
		1992 1. Vj	1992 4. Vj	1993 1. Vj	1992 1. Vj	1992 4. Vj	1993 1. Vj
3958	Gold- u. Silberschmiedewaren	2 770	3 570	2 716	-	-	-
3959	Münzen und Medaillen	16 574	17 076	15 851	-	-	-
3962	Farbedelsteine, bearbeitet	7 896	5 601	6 582	-	-	-
3963	Diamanten, bearbeitet, jedoch weder montiert noch gefaßt	.A	.A	.A	-	-	-
3964	Synthetische oder rekonstituierte Steine, bearbeitet, jedoch weder aufgereiht noch montiert oder gefaßt	.A	.A	.A	-	-	-
3966	Staub und Pulver von Edelsteinen, Schmucksteinen oder synthe- tischen Steinen	-	-	-	-	-	-
3969	Perlen und Korallen, bearbeitet	-	-	-	-	-	-
3971	Geräte u. Miniaturfahrzeuge für das Schaustellergewerbe	.A	.A	.A	-	-	-
3981	Erzeugnisse der Foto- und Filmabors	364 953	398 573	342 041	.A	.A	8 357
3982	Füllhalter, Kugelschreiber und ähnliche Schreibgeräte aus allen Werkstoffen	285 827	265 470	.A	.A	.A	.A
3987	Waren aus mineralischen, tieri- schen und pflanzlichen Schnitz- und Formstoffen	7 158	5 788	.A	.A	.A	.A
3992	Reparaturen	6 028	12 162	4 812	227	654	221
3995	Eigenveredlung (Veredlungsarbei- ten für eigene Rechnung)	-	-	-	-	-	-
3996	Lohnveredlung (Veredlungsarbei- ten für fremde Rechnung)	7 298	33 373	.A	.A	.A	.A
3997	Montagen	-	-	.A	-	-	-
4	Chemische Erzeugnisse	41 861 409	37 250 931	38 038 093	1 978 834	1 296 262	1 317 363
4111	Halogene	.A	.A	.A	.A	.A	.A
4112	Sublimierter, gefällter oder kolloider (auch wiedergewonne- ner) Schwefel	24 931	17 932	15 283	1 503	1 798	982
4113	Kohlenstoff	162 781	158 891	.A	3 500	4 238	.A
4114	Phosphor	.A	.A	.A	-	-	.A
4115	Wasserstoff, Sauerstoff, Edelgase u. Stickstoff, gemessen unter Normaldruck bei 20 Grad C	319 633	304 208	274 764	16 768	7 683	24 948
4118	Alkali-, Erdalk., Seltenerdmet., Scandium, Yttrium, a. unterein. gemischt oder mitein. legiert (ohne radioakt. chem. Elemente; diese siehe 2411)	.A	.A	.A	-	-	-
4121	Salzsäure; Chlorsulfonsäure	33 717	30 626	27 601	1 284	1 453	1 368
4122	Oxide u. Sauerstoffsäuren des Schwefels; Schwefelwasserstoff	40 341	34 915	31 109	4 547	2 070	3 759
4123	Salpetersäure; Nitriersäuren	.A	.A	25 497	5 113	3 165	2 228
4124	Oxide u. Sauerstoffsäuren des Phosphors, ber. auf P2O5	20 371	11 966	14 001	1 191	1 628	1 441
4129	Andere anorganische Säuren u. Sauerstoffverbindungen der Nichtmetalle	198 879	188 326	181 712	4 506	4 345	3 365
4131	Chloride, Oxidchloride u. andere Halogen- u. Oxidhalogenverbind. der Nichtmetalle	43 016	38 178	39 355	.A	.A	5 172
4136	Sulfide der Nichtmetalle	.A	.A	.A	.A	.A	.A
4142	Syntheseammoniak, ber. auf N	41 219	33 835	.A	.A	.A	.A
4144	Ammoniak in wässriger Lösung (ohne rohes Ammoniakwasser), ber. auf N	.A	.A	.A	.A	.A	.A
4146	Oxide, Hydroxide u. Peroxide der Alkali- u. Erdalkalimetalle	235 189	223 832	203 570	19 141	17 086	14 628
4149	Oxide, Hydroxide u. Peroxide sonst. Metalle	244 032	230 545	217 264	.A	.A	3 003
4152	Salze der Halogenwasserstoffe u. der Sauerstoffsäuren d. Halogene	.A	.A	84 095	10 412	14 682	14 178
4153	Sulfide (einschl. Polysulfiden) der Metalle	7 857	6 017	5 885	.A	.A	1 457
4154	Salze der Sauerstoffsäuren des Schwefels	110 087	107 591	103 159	3 580	2 604	2 143
4155	Salze der Sauerstoffsäuren des Stickstoffs, ber. auf N	24 174	19 018	.A	-	-	.A
4157	Salze der Sauerstoffsäuren des Phosphors; Phosphide	.A	.A	113 963	7 170	8 638	8 361
4159	Sonst. Salze anorganischer Säuren Carbonate	373 095	349 669	323 511	51 794	40 367	39 291
4191	Kolloide Edelmetalle, Edelmetall- amalgame, -salze sowie Verbindun- gen der Edelmetalle	.A	123 058	.A	.A	.A	.A
4193	Isotope chemischer Elemente, nicht radioaktiv u. ihre Ver- bindungen	-	-	-	.A	.A	.A
4195	Komprimierte Luft, gasförmig (nicht in Rohrleitungen trans- portiert), gemessen unter Nor- maldruck bei 20 Grad C	474	542	.A	.A	.A	.A
4196	Wasserstoffperoxid, ber. auf H2O2	.A	.A	.A	.A	.A	.A
4197	Carbide (Primärproduktion)	.A	.A	.A	.A	.A	.A
4199	Sonst. anorganische Verbindungen	.A	.A	.A	.A	.A	.A
4212	Öle u. a. Erzeugn. der Destill. des Hochtemp.-Steinkohlenteers u. ähnl. Erzeugnisse (einschl. Kraft- und Heizstoffen)	60 874	44 996	.A	.A	.A	.A

10 Produktionswert in 1 000 DM nach Güterklassen und Gütergruppen

Güter- klasse	Bezeichnung	Früheres Bundesgebiet			Neue Länder und Berlin-Ost		
		1992 1. Vj	1992 4. Vj	1993 1. Vj	1992 1. Vj	1992 4. Vj	1993 1. Vj
4216	Rohphenol, -kresol u. -xylanol u. deren Gemische und Mischungen a. arom. Kw bei d. Destill. nach astm d 86 bis 250 Grad C einschl. Destillationsverluste v. mindestens 65 rht übergehen	.A	.A	13 853	-	-	-
4218	Pech u. Pechkoks aus Steinkohlen- teer oder anderen Mineralteeren	47 705	32 558	.A	.A	.A	.A
4221	Acyclische Kohlenwasserstoffe, chemisch einheitlich, berechnet auf 100 vH	621 728	572 168	589 195	83 628	66 827	54 515
4224	Cyclische Kohlenwasserstoffe	381 541	293 062	286 990	9 984	10 869	7 820
4228	Halogenderivate der Kohlenw.st. gesättigte Chloroderivate der acyclischen Kohlenwasserstoffe	174 397	167 289	163 806	.A	.A	424
4229	Sulfo-, Nitro- od. Nitrosoderiv. der Kohlenwasserstoffe, auch halogeniert	41 468	35 184	37 221	8 987	8 537	7 860
4232	Acyclische Alkohole, i. Halogen-, Sulfo-, Nitro- od. Nitrosoderiv.	613 340	563 643	560 081	27 616	22 063	29 878
4235	Cyclische Alkohole, i. Halogen-, Sulfo-, Nitro- od. Nitrosoderiv.	33 763	27 658	.A	.A	.A	.A
4242	Phenole und Phenolalkohole, chemisch einheitlich	154 747	130 983	.A	3 155	1 198	.A
4245	Halogen-, Sulfo-, Nitro- oder Nitrosoderivate der Phenole u. Phenolalkohole	10 992	11 043	.A	.A	.A	.A
4252	Ether, E.alk., E.phenole, E.alk.- Phenole, Alk.peroxide, E.perox., Ketonperox.; i. Halog., Sulfo-, Nitro- o. Nitrosoderivate	131 077	111 737	138 732	1 326	961	6 190
4253	Epoxide, Epoxyalkohole, Epoxy- phenole u. Epoxyether mit drei- gliedrigem Ring; i. Halogen-, Sulfo-, Nitro- od. Nitrosoderiv.	201 558	163 784	.A	.A	.A	.A
4254	Acetale u. Halbacetale, auch mit and. O2-Funktionen; i. Halogen-, Sulfo-, Nitro- od. Nitrosoderiv.	.A	.A	10 026	-	-	-
4255	Verbindungen mit Aldehydfunktion; i. Halogen-, Sulfo-, Nitro- und Nitrosoderivate	122 201	112 012	.A	.A	.A	.A
4257	Verbindungen mit Keton- od. Chi- nonfunkt.; i. Halogen-, Sulfo-, Nitro- oder Nitrosoderivate	108 386	110 473	.A	7 293	.A	.A
4261	Gesättigte acyclische einbas. Carbonsäuren u. i. Anhydride, Halogenide, Peroxide u. Peroxy- säuren; i. Halogen-, Sulfo-, Nitro- od. Nitrosoderivate, ber. auf 100 vH	328 650	272 135	296 323	18 077	17 737	14 817
4262	Ungesättigte acyclische einbasische Carbonsäuren, cyclische einbas. Carb.säuren; ihre An- hydride, Halogenide, Peroxide, Peroxysäuren; i. Hal., Sulfo-, Nitro- oder Nitrosoderivate, ber. auf 100 vH	206 833	161 507	.A	.A	.A	.A
4264	Mehrbasische Carbonsäuren, i. Anhydride, Halogenide, Peroxide und Peroxysäuren; Halogen-, Sulfo-, Nitro- od. Nitrosoder., ber. auf 100 vH	290 974	258 730	260 837	14 748	12 868	12 512
4266	Carbonsäuren mit zusätzlichen Sauerstoffunkt. u. ihre Anhydr., Halogenide, Peroxide u. Peroxy- säuren; i. Halogen-, Sulfo-, Nitro- oder Nitrosoderivate, ber. auf 100 vH	92 544	76 202	.A	1 104	.A	.A
4268	Ester der Phosphorsäuren und ihre Salze	19 556	13 347	14 395	-	-	-
4269	Ester der anderen Mineralsäuren, i. Salze u. i. Halogen-, Sulfo-, Nitro- oder Nitrosoderivate	65 716	44 405	.A	.A	.A	.A
4272	Verbindungen mit Aminofunktion, ber. auf 100 vH, Derivate, Salze	284 585	247 383	269 316	9 533	6 124	6 375
4276	Verbindungen m.a. Stickstoffunkt.	642 043	570 135	570 356	28 686	12 396	11 172
4291	Organisch-anorganische Verbind.	298 456	270 476	277 990	-	-	-
4292	Heterocycl. Verbind., Nuclein- säuren u.i. Salze, Sulfamide	563 879	409 587	.A	34 165	.A	.A
4294	Gereinigte u. veredelte Natur- harze	.A	.A	7 692	-	-	-
4295	Wachse	.A	.A	.A	.A	.A	.A
4296	Öle, Fette u. Fettsäuren tieri- schen oder pflanzlichen Ur- sprungs, nicht zur Ernährung	203 728	199 780	206 727	13 250	9 924	16 023
4297	Natürliche ätherische Öle u. Riechstoffe u. ä.	103 790	97 154	.A	.A	.A	.A
4298	Kaseinate u. andere Kasein- derivate	.A	.A	.A	-	-	-
4299	Sonst. organische Grundstoffe, Chemikalien u. Verbind. a.n.g.	104 562	90 983	.A	.A	.A	.A
4311	Einnährstoffdünger	-	-	.A	-	-	-
4314	Mehrnährstoffdünger	.A	.A	.A	.A	.A	.A
4317	Garten- u. Blumendünger	67 123	48 298	.A	.A	.A	.A
4319	Sonst. Düngemittel (ohne Kali)	3 864	1 488	.A	-	-	-
4341	Pflanzenschutz- und Schädlings- bekämpfungsmittel	1 212 082	479 988	929 688	35 534	4 220	8 744

10 Produktionswert in 1 000 DM nach Güterklassen und Gütergruppen

Güter- klasse	Bezeichnung	Früheres Bundesgebiet			Neue Länder und Berlin-Ost		
		1992 1. Vj	1992 4. Vj	1993 1. Vj	1992 1. Vj	1992 4. Vj	1993 1. Vj
4411	Kunststoffe	164 010	112 392	.A	.A	.A	.A
4412	Phenolharze	845 394	700 833	751 537	106 800	80 332	86 961
4413	Polyether, Epoxidharze, Poly- ester, Polyamide u. Silikone	1 749 530	1 361 946	1 453 456	22 376	11 103	14 316
4414	Polymerisationsprodukte (ein- schließlich Copolymerisaten)	3 366 141	2 869 546	2 905 733	169 967	110 041	109 647
4417	Kunststoffe auf Cellulosebasis	316 850	258 038	268 436	13 334	4 669	5 434
4419	Andere Kunststoffe	149 262	130 606	.A	1 155	1 427	.A
4452	Synthetischer Kautschuk	.A	125 512	118 385	-	-	-
4456	Kautschuk u. Faktis, fest, berechnet a. Trockensubstanz	.A	.A	155 721	.A	.A	26 577
4521	Cellulosische Chemiefasern	-	-	-	-	.A	-
4525	Filamente	306 625	286 204	266 516	.A	.A	26 253
4529	Reststoffe	635	416	370	-	-	.A
4551	Synthetische Chemiefasern	.A	.A	.A	.A	.A	.A
4555	Synthetische Filamente	566 531	454 449	473 814	36 469	19 103	22 791
4558	Reststoffe a. synth. Chemiefasern	.A	.A	7 021	-	-	-
4612	Anorg. Pigmente u. org. Farbst.	654 837	609 497	590 262	11 263	6 350	6 044
4615	Pigmente, in nichtwäss. Medien dispergiert, flüssig od. pasten- förmig, von d. f. Anstrichfarb. verwendeten Art; Prägefolien	-	-	-	-	-	-
4617	Organische Farbstoffe	1 071 010	976 726	1 025 126	10 961	8 415	6 721
4641	Lacke, Öl-, Leim-, Wasser-, Dispersionsfarben u.a.; Kunst- stoffputze; Spachtel	1 803 575	1 631 339	1 645 575	77 558	32 802	36 380
4645	Verdünnungen	112 338	97 102	101 284	2 401	1 924	2 477
4671	Lebensmittelfarben	35 220	30 516	41 986	-	-	-
4672	Chemische Erzeugnisse für Glas, Emaille u. Keram. Erzeugnisse	81 987	66 906	67 632	1 144	998	3 150
4673	Druckfarben u. Druckereihilfsm. für grafische Zwecke	502 704	560 003	525 333	13 332	1 339	1 594
4674	Unterrichts- u. Künstlerfarben	25 016	25 704	28 179	.A	.A	1 032
4677	Zubereitete Sikkative	7 759	5 802	5 821	-	-	-
4679	Kitte u. Spachtelmassen	96 803	99 790	.A	.A	.A	.A
4711	Vitamine u. Hormone	339 779	319 850	332 948	.A	.A	9 333
4713	Enzyme (ohne Lab)	39 600	36 598	38 188	.A	.A	-
4715	Alkaloide, Glykoside u. deren Derivate	64 382	73 875	72 198	8 774	6 000	6 105
4717	Antibiotika (Primärproduktion)	23 078	20 809	.A	.A	.A	.A
4718	Zubereitete Drogen u. Extrakte	156 298	165 074	156 173	958	1 346	1 533
4731	Bulkware von pharmazeutischen Sera und Impfstoffen	1 830	3 410	1 677	-	-	-
4735	Bulkware von Arzneiwaren, die aus zwei oder mehr gemischten Bestandteilen bestehen	186 365	169 874	.A	.A	.A	.A
4751	Pharmazeut. Sera u. Impfstoffe	70 117	98 678	76 329	.A	.A	4 103
4753	Arzneiwaren, Antibiotika enth.	1 673 663	1 620 761	1 418 427	36 814	.A	14 216
4755	Arzneiwaren, keine Antibiotika enthaltend	4 433 326	4 334 640	4 083 216	277 042	163 214	142 632
4757	Hormonelle Contraceptiva	121 865	122 217	.A	.A	.A	.A
4791	Dentalmedizinische Erzeugnisse	97 316	95 184	80 355	-	-	-
4794	Verbandmittel, Watte, Pflaster, chirurgisches Nahtmaterial	280 406	260 427	.A	.A	.A	.A
4797	Desinfektionsmittel	67 350	60 983	.A	.A	.A	.A
4798	Sonst. chem.-pharmazeutische Erzeugnisse	422 532	411 194	.A	158 988	64 963	.A
4912	Gelatine und Klebstoffe	65 633	59 648	64 808	-	-	-
4913	Kaseinkaltleime, berechnet auf Trockensubstanz	8 156	5 005	7 250	-	-	-
4914	Andere Leime tierischen Ursprungs	6 359	6 589	6 107	-	-	-
4915	Pflanzliche Klebstoffe	58 722	56 011	57 536	.A	.A	.A
4917	Synthetische Klebstoffe	364 561	313 573	335 504	3 079	1 516	2 045
4918	Schmelzklebstoffe	61 449	48 369	56 815	-	-	-
4919	Sonst. Klebstoffe	8 884	8 382	.A	.A	.A	.A
4921	Gerbstoffe	57 121	46 627	.A	.A	.A	.A
4922	Leder- und Pelzhilfsmittel	61 615	53 331	.A	.A	.A	.A
4923	Textilhilfsmittel	282 895	248 960	259 260	6 922	1 875	812
4924	Papierhilfsmittel	53 362	43 209	.A	.A	.A	.A
4927	Org. grenzfl.aktive Stoffe und Zuber., ber. a. 100 vH Aktivsub.	545 589	477 726	488 956	14 484	10 865	12 636
4931	Zubereit. Additives f. Miner.öle	76 503	65 898	.A	.A	.A	.A
4932	Schmierfette mit einem Mineral- ölgehalt unter 70 vH	30 119	21 131	.A	.A	.A	.A
4933	Industriereiniger; Schleif- u. Polierpasten	226 499	230 972	241 489	2 033	2 084	1 606
4934	Flotations- u. Gießereihilfs- mittel	169 939	132 317	138 310	832	412	306
4935	Rostschutzmittel	10 831	9 783	.A	.A	.A	.A
4936	Zusammengesetzte Katalysatoren	161 847	169 388	.A	.A	.A	.A
4937	Fein- u. Laborchemikalien	204 996	201 122	203 673	570	976	1 880
4938	Kautschukhilfsmittel (ohne Kon- servierungsmittel)	44 929	41 279	.A	.A	.A	.A
4939	Sonstige Hilfsmittel	499 879	462 883	458 571	20 838	12 126	11 918
4941	Bitumen-Dach- und -Dichtungs- materialien	175 057	233 172	170 865	3 897	5 511	6 960
4942	Bautenschutzmittel und verwandte Erzeugnisse	487 177	487 133	471 945	1 460	2 555	1 517
4945	Isoliermassen für die Elektro- industrie	5 633	6 717	7 941	.A	.A	-
4947	Gemische u. Ladungen f. Feuer- löschgeräte, -granaten u. -bomben (Feuerlöschmittel)	7 254	6 358	.A	.A	.A	.A
4952	Fotochemische Erzeugnisse	668 895	565 125	598 186	15 143	.A	10 081
4953	Vorbeschichtete (sensibilisierte) Druckformen, nicht belichtet	190 898	189 835	.A	.A	.A	.A

10 Produktionswert in 1 000 DM nach Güterklassen und Gütergruppen

Güter- klasse	Bezeichnung	Früheres Bundesgebiet			Neue Länder und Berlin-Ost		
		1992 1. Vj	1992 4. Vj	1993 1. Vj	1992 1. Vj	1992 4. Vj	1993 1. Vj
4955	Unbespielte Magnettonbänder u. -filme u.a. Magnetogramm- träger	417 679	365 734	.A	.A	10 203	.A
4961	Seifen, Wasch- u. Reinigungs- mittel	123 249	124 245	113 846	1 123	1 495	2 661
4965	Wasch-, Spül- und Reinig.mittel	1 054 208	1 040 387	1 087 964	37 051	42 366	50 398
4971	Alkoholische Duft- u. Hygiene- wässer (ohne ätherische Öle u. Riechstoffe)	154 893	157 827	147 642	1 184	1 369	1 699
4972	Parfüms, flüssig oder fest	73 352	99 471	.A	.A	.A	.A
4973	Hautpflegemittel	615 845	459 025	602 378	3 757	2 742	5 756
4974	Puder (ohne medizinische)	21 279	14 520	.A	.A	.A	.A
4975	Zahn- und Mundpflegemittel	240 482	267 494	272 496	.A	3 836	4 164
4976	Haarpflegemittel	867 985	734 683	828 964	19 248	7 449	15 234
4977	Schönheitspflegemittel	154 008	130 505	125 262	506	515	185
4978	Badezusatzmittel	219 189	219 132	227 771	2 715	2 378	1 719
4979	Andere Körperpflegemittel	203 522	165 515	174 692	6 185	7 645	7 675
4981	Selbstklebebänder (ohne gummier- tes u. ä. Papier)	218 837	212 488	.A	.A	.A	.A
4985	Bleistifte u. chemischer Büro- bedarf	438 558	355 330	.A	.A	.A	.A
4991	Putz- u. Pflegemittel	344 797	317 121	328 843	2 932	3 289	3 147
4993	Konservierungsmittel	36 334	28 926	.A	.A	.A	.A
4994	Künstlicher Süßstoff	21 189	15 220	.A	.A	.A	.A
4996	Pulver, Sprengstoffe, pyrotechni- sche Erzeugnisse	119 269	149 625	107 488	13 700	27 633	14 509
4997	Zündhölzer u. a. Zündwaren	5 231	4 522	10 189	.A	.A	3 823
4999	Andere Zündwaren	661 852	654 491	621 619	8 710	8 761	7 425
4095	Sonst. chemische Erzeugnisse						
4095	Eigenveredlung (Veredlungsarbeit für eigene Rechnung)	384 114	317 912	364 740	971	701	598
4096	Lohnveredlung (Veredlungsarbeit für fremde Rechnung)	65 331	61 995	60 425	228	124	59
50	Bueromaschinen, Datenverarbeitungs- gerätee- und -einrichtungen	3 768 083	3 587 178	3 088 179	60 080	94 714	86 260
5011	Schreibmaschinen u. Textverarbei- tungsmaschinen	81 220	39 666	.A	.A	.A	.A
5014	Rechenmaschinen, Abrechnungsmaschi- nen u. Registrierkassen	26 586	33 927	33 362	-	.A	-
5017	Vervielfältigungs- u. Lichtpaus- maschinen (ohne Fotokopierapparate)	18 074	19 757	19 316	-	-	-
5018	Andere Büromaschinen (ohne elek- trische Diktiergeräte)	160 585	168 548	.A	.A	.A	.A
5050	Zubehör, Einzel- u. Ersatzteile zu Geräten u. Einrichtungen für die Datenverarbeitung	982 263	980 901	881 606	3 780	3 544	3 452
5051	Geräte u. Einrichtungen für die Datenverarbeitung der digitalen Technik	2 309 825	2 115 544	1 773 885	43 657	81 229	72 966
5059	Sonstiger Techniken z.B. Analog-, Hybridrechner	.A	.A	12 013	-	-	-
5060	Standardsoftware	.A	.A	.A	481	.A	.A
5092	Reparaturen (einschl. Wartung)	70 195	78 337	.A	1 310	.A	.A
5095	Eigenveredlung	.A	.A	.A	-	-	-
5096	Lohnveredlung	.A	.A	.A	-	-	-
5097	Montagen	15 293	18 182	18 480	.A	-	-
51	Feinkeramische Erzeugnisse	1 261 615	1 178 407	1 169 793	95 327	94 704	103 013
5111	Geschirr, Haushaltsgeräte, Toilettegegenstände aus Por- zellan (auch aus Halbporzellan)	360 520	327 096	317 629	40 084	47 369	51 647
5115	Figuren, Phantasie-, Einrich- tungs-, Schmuck- u. Ziergegen- stände aus Porzellan (auch aus Halbporzellan)	17 332	19 142	16 997	13 970	10 457	12 678
5121	Künstliche Zähne aus kerami- schen Stoffen (auch mit Stiften aus Metall)	.A	.A	.A	.A	.A	.A
5131	Geschirr, Haushaltsgeräte u. Toilettegegenstände aus Stein- gut bzw. steingutähnli. Material	21 108	16 848	17 489	2 508	2 952	2 883
5134	Geschirr, Haushaltsgeräte und Toilettegegenstände aus Fein- steinzeug, grau- oder braunem Steinzeug	21 638	22 876	.A	.A	.A	.A
5136	Figuren, Phantasie-, Einrich- tungs-, Schmuck- u. Ziergegen- stände aus Steingut bzw. stein- gutähnlichem Material	40 962	43 720	29 661	1 142	889	556
5137	Figuren, Phantasie-, Einrich- tungs-, Schmuck- u. Ziergegen- stände aus Feinsteinzeug u. Steinzeug	10 927	11 620	10 941	-	-	-
5141	Geschirr, Haushaltsgeräte u. Toilettegegenstände aus Ton	2 162	1 828	.A	.A	.A	.A
5142	Tonwaren für den Gärtnerei- bedarf	41 068	37 042	47 555	-	-	-
5143	Figuren, Phantasie-, Einrich- tungs-, Schmuck- u. Ziergegen- stände aus Ton	19 327	19 521	.A	.A	.A	.A
5148	Sonstige Waren aus Ton	4 877	4 778	4 686	-	-	-
5151	Keramische Installationsgegen- stände für sanitäre oder hygienische Zwecke	178 672	153 180	.A	.A	.A	.A
5161	Isolatoren u. Isolierteile	94 893	82 327	90 920	14 197	12 045	11 898

10 Produktionswert in 1 000 DM nach Güterklassen und Gütergruppen

Güter- klasse	Bezeichnung	Früheres Bundesgebiet			Neue Länder und Berlin-Ost		
		1992 1. Vj	1992 4. Vj	1993 1. Vj	1992 1. Vj	1992 4. Vj	1993 1. Vj
5165	Erzeugnisse aus feinkeramischen Stoffen für chemische u.a. technische Zwecke	74 476	75 588	.A	.A	.A	.A
5166	Oxidkeramik mit einem Gehalt an Metalloxiden über 90 vH	54 873	49 816	.A	.A	.A	.A
5171	Wand- und Bodenfliesen, Klinker aus feinkeramischen Stoffen	243 017	237 187	247 073	11 468	12 249	11 355
5175	Kachelöfen und Ofenkacheln	.A	.A	.A	.A	.A	.A
5181	Feinkeramische Massen (ohne Dentalporzellanmasse)	6 271	6 899	.A	.A	.A	.A
5185	Feinkeramische Scherben u. Bruch	-	-	-	.A	.A	204
5188	Sonstige feinkeramische (auch baukeramische) Erzeugnisse	19 581	18 534	.A	-	.A	.A
5192	Reparaturen	-	-	-	-	-	-
5195	Eigenveredlung (Veredlungsarbeiten für eigene Rechnung)	-	-	-	-	-	-
5196	Lohnveredlung (Veredlungsarbeiten für fremde Rechnung)	.A	.A	.A	.A	-	-
52	Glas und Glaswaren	3 177 514	3 070 433	2 898 560	190 445	187 115	187 549
5211	Flachglas (Hüttenerzeugung)	262 279	255 534	261 159	35 743	40 106	37 548
5221	Hohlglas (Hüttenerzeugung)	1 299 602	1 149 500	1 081 267	85 861	73 539	72 209
5231	Erzeugnisse der Glasbläserei	110 645	111 109	103 690	11 833	7 327	7 866
5234	Glaskurzwaren	9 614	14 843	.A	.A	.A	.A
5235	Isolierflaschen und -gefäße (Innenbehälter aus Glas, Um-mantelung aus beliebigen Materialien; z.B. Kunststoff)	36 119	40 974	.A	.A	.A	.A
5237	Sonstiges verarbeitetes Glas	147 475	129 746	146 628	3 595	4 471	4 794
5239	Glasscherben und Glasbruch (auch Glasreststoffe)	-	-	-	321	513	.A
5241	Veredeltes Flachglas	909 921	926 429	830 119	31 871	42 229	43 942
5245	Veredeltes Hohlglas	52 213	93 434	.A	.A	.A	.A
5261	Glaswolle und andere Glasfasern, Waren daraus	346 712	345 477	346 677	17 587	16 398	17 878
5292	Reparaturen an Glas u. Glaswaren	1 640	2 221	1 389	.A	.A	-
5296	Lohnveredlungsarbeiten (ohne Veredlung für eig. Rechnung im selbständigen Veredlungsbetr.)	1 294	1 106	.A	.A	.A	.A
53	Schnittholz, Sperrholz und sonstiges bearbeitetes Holz	2 654 398	2 527 838	2 391 802	74 550	69 475	65 306
5314	Stangen, Maste u. Pfähle, in der Längsrichtung gesägt, geschält oder ähnlich bearbeitet (nicht imprägniert)	1 490	1 081	.A	.A	-	.A
5315	Schwellen (nicht imprägniert)	2 574	2 244	2 575	.A	.A	-
5316	Schnittholz	833 600	916 307	663 486	43 872	36 872	27 055
5318	Schwarten u. Spreiße, Reststoffspäne u.a.	36 711	44 711	33 905	844	722	568
5322	Hobelware (ohne Bodenbelag aus Holz) z.B. Hobeldielen, Stab-bretter, Fußleisten	324 902	339 156	324 852	183	68	24
5325	Rauhspund	3 885	4 171	.A	.A	-	.A
5343	Stangen, Maste u. Pfähle (im-prägniert)	22 019	18 981	.A	.A	.A	.A
5345	Schwellen (imprägniert)	8 163	6 904	8 539	.A	-	.A
5349	Imprägnierte Hölzer sonst. Art	3 081	4 145	.A	880	682	.A
5351	Furniere (einschl. Zigarren- u. Käsekistenbrettchen)	116 777	91 812	.A	2 434	.A	.A
5361	Sperrholz	189 477	146 398	.A	3 060	.A	.A
5363	Mittellagen	3 781	2 475	2 578	-	-	-
5365	Preßholz	10 361	7 966	.A	.A	.A	.A
5371	Holzfasersplatten
5381	Holzspanplatten (auch aus ver-holzten Pflanzenteilen)	931 183	798 905	.A	.A	.A	.A
5389	Sonstiges bearbeitetes Holz	.A	.A	.A	-	-	-
5395	Eigenveredlung (Veredlungsarbeiten für eigene Rechnung)	11 266	10 086	11 670	-	-	-
5396	Lohnveredlung (Veredlungsarbeiten für fremde Rechnung)	32 425	29 792	.A	126	41	.A
54	Holzwaren	10 365 506	10 926 166	10 229 919	529 476	580 191	572 766
5411	Bauelemente aus Holz	1 233 486	1 554 835	1 261 055	53 289	74 390	65 207
5415	Holzkonstruktionen u. Fertigbau-teile aus Holz (ohne Fertigteil-bauten aus Holz oder Über-wiegend aus Holz im Hochbau)	143 469	198 492	131 849	1 902	6 413	3 918
5422	Zimmer- u. Küchenmöbel aus Holz (auch Polstermöbel) (ohne Korbmöbel)	5 040 576	5 143 788	5 202 758	296 989	304 855	332 546
5423	Matratzen	221 741	238 229	242 850	9 366	12 273	11 038
5424	Korbmöbel	10 614	12 473	11 173	-	-	-
5425	Büromöbel, Schulmöbel u. Ge-stühl aus Holz (ohne Möbel aus Metall)	976 639	963 988	823 990	53 844	65 579	60 167
5426	Spezialmöbel u. Innenausbauten aus Holz	960 537	1 152 427	897 241	31 983	42 365	28 499
5427	Eisschränke, Kühlmöbel u. Eis-kisten aus Holz (ohne Gas- u. Elektro Kühlschränke)	5 346	6 351	4 642	-	-	-
5429	Andere Tischlereierzeugnisse	141 943	147 225	139 705	5 613	3 212	2 350
5431	Fässer, Bottiche, Kübel, Eimer	2 933	1 741	3 253	-	-	-
5432	Kabel- u. Seiltrommeln aus Holz	12 590	6 750	7 907	4 166	2 310	2 478
5434	Kisten (auch Koffer aus Holz)	99 437	90 709	80 147	7 156	7 162	5 592

StBA, FS4, R 3.1

10 Produktionswert in 1 000 DM nach Güterklassen und Gütergruppen

Güter- klasse	Bezeichnung	Früheres Bundesgebiet			Neue Länder und Berlin-Ost		
		1992 1. Vj	1992 4. Vj	1993 1. Vj	1992 1. Vj	1992 4. Vj	1993 1. Vj
5439	Andere Verpackungsmittel und						
5441	-hilfsmittel aus Holz	161 186	126 009	113 597	9 538	7 618	6 143
5442	Leisten u. Rahmen Überwiegend						
5443	aus Holz	327 153	320 564	348 371	9 670	8 074	7 115
5444	Formholzteile	20 653	19 945	17 731	-	-	-
5445	Stiele u. Rundstäbe aus Holz	10 881	8 286	8 586	621	464	807
5446	Holzbestandteile (ohne gedrech-						
5447	selte)	399 720	356 047	350 487	23 882	20 116	24 455
5448	Werkzeuge u. -teile aus Holz;	32 018	35 631	.A	.A	.A	.A
5449	Spulen aus Holz (auch Riemen-						
5450	scheiben)	2 969	3 065	2 469	-	-	-
5451	Holzdrehwaren u. gedrechselte						
5452	Teile aus Holz	22 680	22 143	21 183	2 731	1 722	989
5453	Sonstige technische, gewerbliche						
5454	u. landwirtschaftliche Geräte						
5455	aus Holz	113 755	106 662	105 530	437	261	237
5456	Büro- u. Zeichengeräte, Mal- u.						
5457	Schulgeräte aus Holz	9 253	8 248	7 972	.A	196	181
5458	Holzschuhe und Schuhbedarf aus						
5459	Holz	4 740	3 401	4 599	-	-	-
5460	Stanz- und Spanwaren aus Holz	.A	.A	.A	.A	.A	.A
5461	Kunstgewerbliche Gegenstände						
5462	aus Holz	5 940	5 731	5 678	1 036	3 605	2 002
5463	Haushaltsartikel u. Küchengerä-						
5464	te aus Holz	10 171	9 634	9 768	651	778	783
5465	Holzwaren sonstiger Art	46 245	38 811	40 429	.A	.A	1 256
5466	Korbwaren (ohne Korbmöbel)	8 168	7 923	6 970	.A	.A	-
5467	Kork und Korkwaren	19 357	14 434	20 250	-	-	-
5468	Stuhlrohr und Strohwaren	.A	.A	.A	-	-	-
5469	Schilf- u. Bastflechtwaren	.A	.A	.A	-	-	-
5470	Pinsel, Bürsten u. Besen (auch						
5471	Naturschwämme, bearbeitet)	229 893	212 966	234 719	12 245	5 994	9 517
5472	Reparaturen	14 399	20 196	15 885	1 381	2 895	2 229
5473	Eigenveredlung (Veredlungs-						
5474	arbeiten für eigene Rechnung)	4 774	3 874	4 802	.A	-	-
5475	Lohnveredlung (Veredlungsarbeiten						
5476	für fremde Rechnung) von Holz-						
5477	und Schnitzwaren	16 366	17 873	.A	67	.A	.A
5478	Montagen von Erzeugnissen dieser						
5479	Gütergruppe	47 556	64 616	52 370	1 875	8'409	4 997
55	Holzstoff, Zellstoff, Papier und Pappe	4 356 611	3 726 384	3 771 015	183 731	126 558	129 173
5512	Holzstoff	.A	.A	.A	.A	-	-
5517	Papier- u. Pappereststoffe für						
5521	die Papier- u. Papperherstellung						
5522	Papierzellstoff	26 453	.A	.A	.A	.A	.A
5526	Edel- u. Kunstfaserzellstoff	.A	.A	.A	.A	.A	.A
5529	Gebleichte Linters	.A	.A	.A	-	-	-
5531	Zeitungsdruckpapier	.A	.A	.A	.A	.A	.A
5532	Druck- u. Schreibpapier	1 673 934	1 450 440	1 437 974	25 748	7 870	8 528
5533	Kraftpapier (Sulfat- u. Natron-						
5534	kraftpapier)	118 610	89 041	94 486	625	485	781
5535	Packpapier (ohne Kraftpackpapier						
5536	u. Wellpappenpapier)	164 445	145 682	142 620	6 563	7 142	6 833
5537	Wellpappenpapier	273 848	236 151	218 877	23 862	23 556	25 385
5538	Hygienepapier	93 799	79 169	84 569	8 189	6 637	6 833
5539	Sonderpapier	870 781	759 704	760 534	30 038	25 012	28 174
5541	Maschinenkarton	470 707	396 374	406 688	7 691	5 543	6 515
5545	Wickelpappe	34 397	28 126	29 035	1 469	917	1 741
5571	Papier, Karton, Pappe,						
5572	außerhalb der Papiermaschine						
5573	gestrichen u. beklebte Pappe	297 368	232 487	273 545	20 758	4 713	4 412
5575	Echt Pergamentpapier	.A	.A	.A	.A	.A	.A
5595	Eigenveredlung (Veredlungsarbeiten						
5596	für eigene Rechnung)	.A	.A	.A	.A	.A	-
5597	Lohnveredlung (Veredlungsarbeiten						
5598	für fremde Rechnung)	646	1 303	.A	208	.A	.A
56	Papier- und Pappwaren	7 142 187	6 421 937	6 520 076	145 328	137 565	154 008
5611	Tapeten aus Papier (auch kunst-						
5612	stoffbeschichtet, metallisiert,	222 924	165 544	193 974	11 674	9 898	16 396
5613	mit Textilien kaschiert u.ä.)	8 149	9 605	9 808	-	-	-
5614	Lampenschirme aller Art						
5615	Andere Erzeugnisse aus Papier u.						
5616	Pappe für die Gebäudeinnenaus-						
5617	stattung z.B. Linkrusta, Bunt-						
5618	glaspapier	.A	.A	.A	-	-	-
5622	Wachspapier u. wasserdichte Pack-						
5623	stoffe	53 783	49 935	.A	.A	.A	.A
5624	Papiere und Pappen, gummiert						
5625	oder mit Klebeschicht, in						
5626	Rollen oder Bogen	99 567	81 509	.A	.A	.A	.A
5627	Papiere für technische Zwecke						
5628	(ohne Detailzeichenpapier u.						
5629	sonstiges technisches Zeichen-						
5630	papier)	95 454	75 852	82 882	423	418	411
5631	Geschäftsbücher, Lernmittel und						
5632	Kalender	186 552	260 809	159 100	2 781	2 225	3 279
5633	Bürohilfsmittel	192 216	175 392	163 716	22 214	21 917	22 730
5634	Briefumschläge, Briefblöcke,						
5635	Papierausstattungen	220 516	211 472	190 602	2 334	1 394	2 427
5636	Papiersäcke	155 487	136 533	.A	.A	.A	.A
5637	Tüten und Beutel, ganz oder						
5638	überwiegend aus Papier	185 141	175 159	183 975	5 653	4 754	4 471
5639	Wellpappe (auch bedruckt)	1 427 957	1 182 011	1 260 681	35 077	37 338	38 429

10 Produktionswert in 1 000 DM nach Güterklassen und Gütergruppen

Güter- klasse	Bezeichnung	Früheres Bundesgebiet			Neue Länder und Berlin-Ost		
		1992 1. Vj	1992 4. Vj	1993 1. Vj	1992 1. Vj	1992 4. Vj	1993 1. Vj
5656	Verpackungsmittel aus Karton u. Vollpappe (auch bedruckt), Displays, Etuis u.ä.	1 506 477	1 340 329	1 417 753	22 176	21 670	25 074
5661	Hartpapierwaren für Verpackungszwecke	149 524	121 208	.A	1 109	1 441	.A
5665	Andere Hartpapierwaren, Stanz- u. Prägeerzeugnisse aus Papier u. Pappe	123 590	103 791	109 871	2 480	1 687	1 839
5671	Buchbinderisch hergestellte Kataloge, Werbedrucksachen, Bücher, Broschüren, Zeitschriften, Verpackungs- u. Ausstattungsdrucksachen, Wandkalender u.ä.	208 847	219 948	198 009	1 373	838	651
5673	Andere buchbinderisch hergestellte Erzeugnisse	156 785	150 233	151 673	1 767	3 078	2 671
5681	Zellstoffwatte-, Filtrierpapier- und Krepppapierwaren	1 738 775	1 587 088	1 627 093	15 524	13 937	15 670
5682	Rollen, Spulen, Hülsen (auch Spindeln) für die Textilindustrie	17 369	13 479	.A	2 757	.A	.A
5683	Etiketten, Siegelmarken, Klebe- ecken u.ä.	136 153	125 464	125 256	740	652	839
5684	Kassen- u. Buchungsrollen, Endlos- papiere (unbedruckt), Geschenk- papiere u.ä.	103 917	94 449	89 366	10 737	9 088	9 515
5685	Karnevals- und Festartikel	39 227	41 738	.A	.A	.A	.A
5686	Zigarettenpapier	40 653	36 068	34 581	-	-	-
5687	Kunst- u. Dekorationsblumen	11 808	9 450	9 359	.A	.A	103
5689	Sonstige Erzeugnisse aus Papier u. Pappe z.B. Papierwolle, Maler- schablonen, Schnitt- u. Ab- plättmuster	39 132	42 089	36 613	466	202	275
5695	Eigenveredlung (Veredlungsarbei- ten für eigene Rechnung)	.A	.A	.A	-	.A	.A
5696	Lohnveredlung (Veredlungsarbei- ten für fremde Rechnung)	19 474	10 152	.A	452	.A	.A
57	Druckereierzeugnisse	8 457 705	9 296 020	8 072 285	343 326	378 838	316 621
5711	Geschäftspapiere u.ä. Druck- sachen	1 493 630	1 595 008	1 357 877	31 146	47 894	31 666
5712	Kataloge und Werbedrucksachen	2 279 121	2 525 775	2 168 928	23 320	27 820	23 980
5713	Bücher (festgebunden, bro- schiert, auch in losen Bogen oder Blättern)	583 747	693 756	559 787	62 694	63 400	57 558
5714	Zeitungen und Anzeigebblätter	1 344 192	1 466 365	1 354 423	184 774	193 967	172 496
5715	Zeitschriften	1 163 596	1 318 996	1 120 521	7 828	9 879	8 454
5716	Verpackungs- und Ausstattungs- drucksachen, Etiketten	629 425	605 719	599 478	4 940	3 602	2 976
5717	Wandkalender, Bilddrucke u. Karten	92 211	182 705	85 956	1 037	1 885	965
5718	Kartographische Erzeugnisse	23 057	35 846	.A	.A	.A	.A
5719	Sonstige Druckerzeugnisse	241 664	221 772	223 361	5 295	4 210	4 248
5752	Erzeugnisse der Satzherstellung	107 071	126 953	101 613	1 862	2 084	1 863
5755	Reproduktionen und Druckformen	403 796	420 004	370 951	3 565	3 537	2 564
5756	Gummi-, Polymer- u.ä. Stempel	11 754	9 471	10 356	293	206	34
5757	Reprographische Produkte	46 557	54 573	51 003	1 056	1 639	1 302
5758	Belichtete u. entwickelte Mikro- filme	9 538	11 916	8 403	-	-	-
5795	Eigenveredlung (Veredlungsarbei- ten für eigene Rechnung)	6 719	6 472	.A	4 983	.A	.A
5796	Lohnveredlung (Veredlungsarbei- ten für fremde Rechnung)	21 627	20 689	19 002	10 507	10 561	8 498
58	Kunststoff erzeugnisse	15 303 219	13 889 832	13 945 123	224 879	342 828	329 686
5811	Folien a. Kunststoff bis 1,0 mm Einzelfolien (auch mehrschichtig aus denselben Kunststoffen) sowie Folienschläuche (ohne Rohfolien u. Folien aus regene- rierter Cellulose)	1 652 184	1 444 432	1 497 001	16 925	24 935	26 525
5812	Kunststoff-Verbundbahnen (ohne Kunststoff-Textilbahnen)	18 217	18 970	.A	-	.A	.A
5813	Tafeln u. Platten (auch Folien) aus Kunststoff (mit einer Dicke über 1 mm)	325 886	285 599	288 994	4 676	3 417	7 392
5814	Schichtpreßstoffplatten (ohne Holzfaser-, Holzspan- und Schaumkunststoffplatten)	165 603	130 543	136 988	7 634	7 341	9 554
5815	Boden- u. Wandbeläge aus Kunst- stoff (ohne Matten u. Läufer aus Schaumkunststoff)	151 568	132 408	.A	.A	.A	.A
5816	Kunstharzgetränkte Papiere	130 507	116 929	134 033	.A	-	-
5817	Rohre, Schläuche, Bänder, Seile aus Kunststoff	918 145	789 054	829 862	25 158	36 592	36 416
5818	Halbzeug aus Schaumkunststoff	545 422	538 626	522 464	15 870	11 888	15 631
5819	Profile u. anderes Halbzeug aus Kunststoff	747 398	753 619	.A	.A	.A	.A
5821	Einzelteile aus Kunststoff für Maschinen u. Fahrzeuge	2 449 255	2 049 735	2 018 486	9 677	19 807	20 374
5822	Einzelteile aus Kunststoff für elektrotechnische Erzeugnisse	950 356	767 970	803 714	13 007	13 181	17 960
5823	Einzelteile aus Kunststoff für feinmechanische u. optische Erzeugnisse sowie für Uhren	70 046	46 540	.A	1 097	.A	.A
5824	Einzelteile aus Kunststoff für dentale, medizinische, orthopä- dische u. sanitäre Erzeugnisse	119 482	123 937	124 770	1 247	2 461	3 555

StBA, FS4, R 3.1

10 Produktionswert in 1 000 DM nach Güterklassen und Gütergruppen

Güter- klasse	Bezeichnung	Früheres Bundesgebiet			Neue Länder und Berlin-Ost		
		1992 1. Vj	1992 4. Vj	1993 1. Vj	1992 1. Vj	1992 4. Vj	1993 1. Vj
5825	Einzelteile aus Kunststoff für Eisen-, Blech- u. Metallwaren sowie f. Büro-u. Schreibgeräte	245 771	227 371	249 737	2 014	2 808	2 478
5826	Brems- u. Kupplungsmaterialien (Beläge, Form- u. Bremsstücke u.ä.)	263 941	227 325	.A	.A	.A	.A
5827	Einzelteile aus Kunststoff für Möbel	288 097	235 778	255 929	.A	1 835	1 449
5828	Anderer Einzelteile aus Kunststoff	129 199	117 808	115 052	1 676	668	747
5829	Einzelteile aus Kunststoff nach Muster oder Zeichnung	726 506	590 118	631 042	5 788	6 323	6 778
5831	Fenster und Fensterbänke aus Kunststoff	638 903	919 756	685 434	32 936	82 771	61 035
5832	Roll- und Fensterläden aus Kunststoff	63 981	91 566	69 711	2 314	7 549	5 894
5833	Türen, Türblätter, -zargen, -futter, -bekleidung (auch Falttüren) aus Kunststoff	59 196	76 148	60 999	1 361	4 494	4 317
5834	Außenwandelemente aus Kunststoff	41 940	43 457	.A	.A	.A	.A
5835	Innenwandelemente aus Kunststoff	82 725	81 196	.A	-	.A	.A
5836	Raumeinheiten überwiegend aus Kunststoff (zum Einbau bestimmt)	14 483	14 080	14 409	.A	.A	-
5837	Sanitäre u. hygienische Wannen u. Becken aus Kunststoff (zum Einbau bestimmt)	169 137	159 495	.A	.A	.A	.A
5838	Konstruktive Dachelemente, Lichtkuppeln u. ähnliche Erzeugnisse aus Kunststoff	111 757	128 920	124 275	.A	1 836	1 617
5839	Anderer Bauelemente aus Kunststoff	58 605	60 120	57 578	894	4 650	2 425
5841	Beutel, Tragtaschen u. Säcke aus Kunststoff	474 962	427 828	440 748	2 814	6 683	7 633
5842	Flaschen aus Kunststoff	267 475	213 782	219 071	.A	957	1 204
5843	Anderer Kleinbehälter aus Kunststoff	471 716	435 063	440 815	2 779	5 721	6 503
5844	Tuben aus Kunststoff	31 306	28 813	34 161	-	-	-
5845	Verpackungen u. deren Teile aus Schaumkunststoff	155 976	125 937	137 111	1 483	2 110	2 742
5846	Anderer Verpackungsmittel aus Kunststoff	228 630	191 808	178 637	6 202	8 723	11 375
5847	Stöpsel, Deckel, Kapseln u.ä. Verschlüsse aus Kunststoff	300 758	258 977	286 844	1 085	3 267	3 390
5848	Transportbehälter aus Kunststoff bis 300 l	232 506	206 294	205 697	1 626	1 116	2 411
5849	Lager-, Transportgroßbehälter u.-tanks a. Kunststoff ü. 300 l	193 788	153 329	142 174	.A	6 798	3 872
5851	Bekleidung u. Kurzwaren aus Kunststoff	115 008	116 996	106 997	5 288	2 596	1 833
5853	Haushalts-, Gebrauchs- u. Gartenartikel aus Kunststoff	.A	.A	.A	13 310	12 593	.A
5854	Medizinische, sanitäre, hygienische u. Laborbedarfsartikel aus Kunststoff	142 597	122 754	.A	.A	.A	.A
5855	Büro-, Geschäfts-u. Schulbedarf aus Kunststoff	243 295	211 142	218 647	.A	1 182	1 274
5856	Möbel ganz aus Kunststoff	70 970	69 412	.A	1 711	17 710	.A
5857	Fertighäuser und sonst. Fertigteilbauten (Gebäude) z. Vollmontage vorgesehen, überw. aus Kunststoff (ohne Tragfluthallen)	.A	.A	.A	.A	-	-
5858	Pneumatische Kunststoffherzeugnisse (ohne Spielwaren, Turn- u. Sportgeräte)	6 850	8 949	7 282	-	-	-
5859	Anderer Fertigerzeugnisse aus Kunststoff	325 842	330 689	304 037	3 229	5 146	5 888
5892	Reparaturen	3 451	2 317	.A	.A	.A	.A
5895	Eigenveredlung	165 032	150 772	144 501	1 002	742	703
5896	Lohnveredlung	49 506	49 531	47 058	1 225	.A	4 545
5897	Montagen	39 191	54 560	39 499	1 530	.A	3 176
59	Gummiwaren	4 011 795	3 401 551	3 397 285	102 056	90 392	99 638
5911	Bereifungen	1 385 244	1 242 010	1 155 526	34 828	29 663	32 400
5919	Bereifungszubehör u. -reparaturmaterial	72 639	74 716	68 637	208	72	84
5921	Technische Weichgummiwaren	1 809 604	1 475 001	1 562 188	41 079	37 874	44 992
5922	Weichgummiwaren für hygienische, medizinische u. sanitäre Zwecke	96 104	62 777	67 297	.A	1 520	2 622
5923	Besohlmaterial	41 429	34 099	.A	655	.A	.A
5924	Schuhe mit Oberteil aus Gummi sowie Laufsohle aus Gummi oder Kunststoff	.A	.A	.A	.A	.A	.A
5925	Gummierte Gewebe (auch in Verbindung mit Schaum-, Schwamm- oder Zellgummi)	56 449	48 377	.A	.A	.A	.A
5926	Konfektionsartikel (vulkanisiert, geschweißt, geklebt)	19 446	18 155	.A	.A	.A	.A
5927	Schwamm-, Zell-, Moos- u. Schaumgummiartikel	64 613	48 969	.A	.A	.A	.A
5928	Sport- u. Campingartikel aus Gummi	30 220	19 359	.A	.A	.A	.A
5929	Sonst. Weichgummiwaren	220 334	177 093	177 638	18 357	14 479	10 952
5931	Technische u. elektrotechnische Hartgummiwaren	3 111	2 889	.A	.A	-	.A
5932	Sonst. Hartgummiwaren	62 564	41 458	.A	.A	.A	.A
5941	Altgummi, Regenerat u. Mahlgut	1 207	842	902	.A	308	230
5992	Runderneuerungen und Reparaturen	128 032	136 790	117 263	2 499	2 316	2 626
5995	Eigenveredlung	.A	.A	.A	-	-	-
5996	Lohnveredlung	18 114	16 300	11 698	.A	-	-

10 Produktionswert in 1 000 DM nach Güterklassen und Gütergruppen

Güter- klasse	Bezeichnung	Früheres Bundesgebiet			Neue Länder und Berlin-Ost		
		1992 1. Vj	1992 4. Vj	1993 1. Vj	1992 1. Vj	1992 4. Vj	1993 1. Vj
61	Leder	330 526	261 480	247 582	26 709	15 790	16 538
6111	Leder, gegerbt aber nicht zugerichtet	.A	.A	.A	.A	.A	.A
6121	Oberleder	103 170	79 793	53 955	7 298	2 620	2 022
6124	Futterleder	6 777	5 821	5 469	2 713	1 322	1 232
6125	Andere Flächenleder	149 918	126 491	134 973	10 836	7 769	9 344
6127	Gewichtsleder	8 221	7 625	6 717	2 110	1 086	1 052
6131	Lederreststoffe	447	423	.A	.A	.A	.A
6135	Rekonstituiertes Leder auf der Grundlage von Leder oder Leder- fasern hergestellt, in Platten, Blättern oder Streifen, auch in Rollen	.A	.A	.A	.A	.A	.A
6195	Eigenveredlung (Veredlungsarbei- ten für eigene Rechnung)	.A	.A	.A	-	-	-
6196	Lohnveredlung (Veredlungsarbeiten für fremde Rechnung)	.A	.A	.A	.A	.A	.A
62	Lederwaren und Schuhe	1 333 463	1 155 993	1 178 882	78 624	79 717	57 255
6221	Antriebsriemen	.A	.A	.A	-	-	-
6222	Andere technische Lederartikel	12 804	11 148	.A	-	.A	-
6223	Arbeiterschutzzartikel	15 486	11 299	13 349	-	.A	-
6224	Sattler- und Feinsattlerwaren aus Leder od. rekonstituiertem Leder	56 668	54 389	45 624	4 180	6 318	4 755
6225	Feintäschner- und Galanterie- waren aus Leder oder rekonsti- tuiertem Leder	170 779	181 987	162 034	4 829	3 988	3 655
6226	Handschuhe aus Leder oder rekon- stituiertem Leder (ohne Arbeiterschutzhandschuhe)	5 884	10 147	4 475	.A	-	-
6227	Sattler- und Feinsattlerwaren aus textilen Geweben oder sonstigen Stoffen	119 151	89 155	100 799	5 860	6 081	5 161
6228	Feintäschner- und Galanterie- waren aus textilen Geweben oder sonstigen Stoffen	42 200	46 680	.A	.A	.A	.A
6251	Arbeitsschuhe und -stiefel mit Ober- material aus Leder	75 496	73 348	61 767	8 166	11 373	8 216
6252	Sportschuhe und -stiefel	44 800	32 936	44 541	2 253	2 750	2 562
6253	Straßenschuhe und -stiefel	544 102	394 146	443 152	40 657	38 947	25 186
6254	Sandalen und Futterlose Sandaletten	161 779	173 670	.A	.A	.A	.A
6255	Hausschuhe	18 266	15 487	16 634	6 812	4 246	4 580
6258	Ledergamaschen	-	-	-	-	-	-
6259	Schuhbestandteile aus Leder u. Einlegesohlen	36 244	31 978	.A	2 137	.A	.A
6292	Reparaturen	1 949	2 279	1 498	2 927	3 117	2 048
6295	Eigenveredlung (Veredlungsarbei- ten für eigene Rechnung)	.A	.A	.A	-	-	-
6296	Lohnveredlung (Veredlungsarbei- ten für fremde Rechnung)	.A	.A	.A	.A	.A	-
63	Textilien	9 149 161	7 812 453	7 799 032	404 427	326 571	308 666
6301	Veredlung textiler Roh- u. Spinn- stoffe	11 286	9 404	7 906	.A	.A	2 657
6302	Veredlung von Garnen	77 561	65 910	66 190	1 254	1 490	2 099
6305	Veredlung von Geweben	678 734	677 089	610 381	8 814	6 214	15 346
6308	Veredlung von Maschenware	196 225	172 928	129 614	4 707	6 826	5 451
6309	Veredlung sonstiger Stoffe	132 087	119 340	123 451	2 753	1 810	2 710
6313	Wolle u. Tierhaare, bearbeitet	1 900	1 631	.A	.A	.A	.A
6315	Verspinnbare Abgänge u. Rest- stoffe (Abfälle) (einschl. Mi- schungen)	.A	.A	.A	105	.A	.A
6316	Kammzüge u. Vorgarn (auch ge- krempeles oder anders für die Spinnerei vorbereitetes Material)	102 324	109 341	.A	12 356	.A	.A
6317	Pflanzenfasern, bearbeitet	.A	.A	.A	-	-	-
6318	Reißspinnstoffe u. verw. Erzeugnisse	91 785	72 367	.A	.A	.A	.A
6321	Garn für Gewebe (ohne Teppich-, Bastfaser- u. Haargarn)	583 718	467 022	431 157	32 437	28 653	29 973
6322	Garn für Maschenware	206 419	155 754	165 536	15 364	17 342	14 214
6323	Garn für Teppiche u. Fußboden- beläge (ohne Bastfaser- u. Haargarn)	78 316	62 664	.A	.A	.A	.A
6324	Garn für andere Zwecke, auch für handelsfertige Aufmachung bestimmtes Garn	21 610	15 045	.A	330	248	.A
6325	Bast- u. Hartfasergarn, auch gezwirnt	6 762	6 739	.A	.A	.A	.A
6326	Texturiertes Garn	373 541	272 000	286 765	14 962	4 399	6 506
6327	Anderes Garn	4 972	3 357	.A	.A	.A	.A
6328	Näh- u. Stopfmittel, Handstrick- u. Handarbeitsgarn	214 528	183 423	171 923	6 406	6 894	6 394
6329	Zwirn aus zugekauften oder aus zur Lohnfertigung erhaltenen Garnen für Produktionszwecke (ohne texturiertes Garn)	66 090	65 324	63 568	2 138	2 573	3 377
6351	Verbandmittel, Mull u. Watte (ohne Industriewatte)	141 559	120 017	127 240	9 381	8 288	6 888
6352	Bänder, Gurte, Flechtartikel, Chenilleerzeugnisse, Spitzen, Stickereien u. Posamenten	366 063	326 125	343 379	12 615	11 512	13 230
6353	Säcke, Schnüre, Seile, Tauwerk u. Netze	53 035	42 969	47 981	3 394	4 610	2 514
6354	Filtertuch (Meterware u. abge- paßt)	7 744	8 449	.A	.A	.A	.A
6355	Schläuche aller Art, gewebt (ohne Schläuche ganz aus Kunst- stoff oder Gummi)	18 914	20 340	.A	.A	.A	.A

10 Produktionswert in 1 000 DM nach Güterklassen und Gütergruppen

Güter- klasse	Bezeichnung	Früheres Bundesgebiet			Neue Länder und Berlin-Ost		
		1992 1. Vj	1992 4. Vj	1993 1. Vj	1992 1. Vj	1992 4. Vj	1993 1. Vj
6356	Filz, nicht gewebt u. Filztuch, Waren aus Filz, Vliesstoffe u. Waren daraus	587 486	492 290	531 264	6 608	11 982	11 186
6357	Huthalbfabrikate (Stumpfen, auch Capelines u. Cornets) aus Woll- u. Haarfilz	1 448	1 348	1 048	-	-	-
6359	Sonst. Spinnstoffwaren dieser Gütergruppe	125 730	105 314	121 061	2 393	1 140	2 588
6371	Rohgewebe	360 035	289 741	278 036	7 132	6 326	4 949
6372	Fertiggewebe für Bekleidung u. Leibwäsche (ohne Futterstoff)	948 725	847 764	765 708	49 055	27 884	24 468
6375	Futterstoff	139 204	105 114	100 981	2 300	.A	-
6377	Markisen- u. Schirmstoff	15 676	13 719	17 335	.A	-	-
6378	Schuhoberstoff, Cord- u. Wulst- gewebe, Jutegewebe	68 709	46 248	40 796	.A	.A	2 674
6379	Sonst. Gewebe (Meterware) (ein- schl. Gewebe für technische Zwecke), a.n.g. (ohne Heim- u. Haustextilien sowie verwandte Erzeugnisse u. gewirkten oder gestrickten Stoff)	276 867	247 318	234 247	9 073	4 623	3 580
6382	Haus-, Bett- u. Tischwäsche- stoff, Frottiergewebe, Inlett u. Matratzendrell	82 866	60 729	64 537	11 451	8 853	4 953
6383	Schlaf- u. Reisedeckenstoff	13 699	14 876	.A	.A	-	.A
6384	Möbel- (Polsterbezugs-) u. Deko- rationsstoff (dichtes Gewebe) (ohne undichten Vorhangstoff)	325 903	271 079	298 508	9 404	14 673	12 046
6385	Gardinestoff (Meterware)	189 615	160 565	175 470	16 736	12 654	9 542
6386	Teppiche, Läufer u. Fußbodenbe- lag aus textilem Material (ohne Matten) (Meterware u. abgepaßt)	732 985	619 239	667 645	23 246	21 289	21 885
6387	Fußbodenbelag auf textiler oder Papierunterlage (ohne gummierte Gewebe)	62 853	57 146	.A	.A	.A	.A
6388	Beschichtete Gewebe u. andere be- schichtete textile Trägerbahnen (ohne gummierte Gewebe)	193 697	152 115	166 985	24 744	10 148	11 325
6391	Gewirkter oder gestrickter Stoff (ohne undichten Vorhangstoff)	275 643	227 227	202 536	16 958	8 385	7 388
6392	Gewirkte oder gestrickte Herren- oberbekleidung ab Größe 38 (ohne solche aus zugekaufter gewirkter oder gestrickter Meterware)	76 222	80 359	64 379	9 451	6 933	4 648
6393	Gewirkte oder gestrickte Damen- oberbekleidung ab Größe 34 (ohne solche aus zugekaufter gewirkter oder gestrickter Meterware)	355 355	287 381	323 384	11 669	12 874	11 547
6394	Gewirkte oder gestrickte Kinder- oberbekleidung (ohne solche aus zugekaufter gewirkter oder gestrickter Meterware)	81 412	66 497	77 922	5 512	3 676	789
6395	Gewirkte oder gestrickte Herren- wäsche (ohne solche aus zuge- kaufter gewirkter oder ge- strickter Meterware)	90 948	89 863	79 511	10 770	9 830	8 934
6396	Gewirkte oder gestrickte Damen- wäsche (ohne solche aus zuge- kaufter gewirkter oder ge- strickter Meterware)	218 413	220 390	221 332	9 149	9 907	8 922
6397	Gewirkte oder gestrickte Kinder- wäsche (ohne solche aus zuge- kaufter gewirkter oder ge- strickter Meterware)	88 621	81 454	87 408	3 378	2 344	2 211
6398	Strumpfwaren	321 529	228 444	245 525	26 993	25 007	24 732
6399	Andere Wirk- und Strickwaren, a.n.g. (ohne solche aus zuge- kaufter gewirkter oder gestrick- ter Meterware)	69 470	58 182	58 487	6 224	4 415	4 521
64	Bekleidung und konfektionierte Textilien	4 432 222	3 553 643	4 024 441	139 779	127 416	132 984
6411	Herrenoberbekleidung ab Grö- ße 38 (ohne Arbeits-, Berufs-, Sport-, Leder-, Pelz-, Regen- schutzbekleidung u. Uniform- men)	721 845	544 794	621 391	13 888	17 757	16 579
6412	Damenoberbekleidung ab Größe 34 (ohne Arbeits-, Berufs-, Sport-, Leder-, Pelz-, Regen- schutzbekleidung u. Uniform- men)	2 017 321	1 424 591	1 870 604	36 117	24 108	29 655
6413	Kinderoberbekleidung	89 627	54 305	65 350	3 408	4 276	3 614
6414	Arbeits-, Berufs- u. Spezial- schutzbekleidung (genäht) (ein- schl. solcher aus textiler Glas- faser, aber ohne solche aus Asbest oder Leder)	98 256	85 283	79 282	6 687	7 500	8 121
6415	Sport-, Bade- u. Strand- bekleidung	143 771	112 791	125 751	4 288	3 120	2 518
6416	Veredelte Pelzfelle u. Pelzbe- kleidung (ohne Erzeugnisse aus Webpelzen)	32 842	46 402	.A	.A	.A	.A

10 Produktionswert in 1 000 DM nach Güterklassen und Gütergruppen

Güter- klasse	Bezeichnung	Früheres Bundesgebiet			Neue Länder und Berlin-Ost		
		1992 1. Vj	1992 4. Vj	1993 1. Vj	1992 1. Vj	1992 4. Vj	1993 1. Vj
6417	Lederbekleidung	40 981	29 467	31 156	1 727	1 794	2 087
6418	Regenschutzbekleidung	2 044	2 381	.A	-	.A	.A
6419	Uniformen (ohne Mützen)	8 777	11 868	9 885	.A	.A	992
6421	Herrenwäsche	72 829	58 811	65 718	3 343	1 034	924
6424	Damenwäsche u. Schürzen	77 652	64 278	61 608	5 424	8 706	10 117
6427	Kinderwäsche	8 112	4 121	7 913	.A	.A	57
6431	Büstenhalter	20 345	21 366	25 477	4 083	2 937	1 933
6432	Miederhöschen (unten geschlossen)	3 097	2 038	2 229	2 196	.A	801
6434	Hüfthalter, Elastikschlüpfer (unten offen), Korsetts	2 493	3 707	3 482	-	-	-
6435	Korsetts	7 683	7 443	.A	.A	.A	.A
6438	Sonstige Miederwaren	550	510	.A	.A	.A	.A
6441	Herrenkopfbedeckung	12 972	18 825	11 228	3 461	2 840	2 650
6443	Damenkopfbedeckung	5 467	5 069	3 720	690	581	352
6446	Kinderkopfbedeckung (Hüte, Mützen)	6 537	3 745	4 323	.A	.A	294
6449	Sonst. Kopfbedeckung (z.B. Strand- u. Karnevalshüte)	3 803	5 684	4 245	.A	.A	237
6453	Krawatten, Handschuhe, Schals u. Tücher	45 667	41 864	38 107	262	580	628
6454	Sportgürtel, Hosenträger u.ä. Sportgürtel, Trachtenträger u. -gürtel sowie andere modische Gürtel	4 106	2 598	3 863	-	.A	-
6457	Schirme	16 890	8 823	15 523	.A	-	-
6459	Anderes Bekleidungszubehör	55 947	50 739	48 043	.A	.A	3 040
6471	Sterbewäsche	5 509	4 343	.A	.A	.A	.A
6475	Gardinen u. Vorhänge	33 619	35 510	.A	.A	.A	.A
6477	Anderer konfektionierte Erzeug- nisse	62 796	53 038	51 117	8 616	3 680	5 348
6479	Sonst. Erzeugnisse dieser Güter- gruppe, a.n.g.	63 786	55 715	57 124	1 533	4 583	1 932
6481	Bettfedern und Daunen (aufbe- reitet)	38 751	48 744	.A	.A	.A	.A
6483	Bettwäsche	186 223	181 326	170 815	9 687	9 117	7 428
6485	Haus- u. Tischwäsche	136 373	134 120	140 547	8 158	7 572	9 570
6487	Steppbetten, Stepp- u. Daunen- decken, Kissen u.ä.	353 817	383 055	355 368	9 707	10 269	12 195
6492	Reparaturen, auch Änderungen	.A	.A	2 959	233	205	120
6495	Eigenveredlung (Veredlungsar- beiten für eigene Rechnung)	.A	.A	2 423	-	-	-
6496	Lohnveredlung (Veredlungsarbeiten für fremde Rechnung)	.A	.A	.A	527	.A	.A
6499	Hilfsarbeiten an Erzeugnissen dieser Gütergruppe z.B. Adjus- tieren, Aufrüffeln, Ausbessern, Stopfen, Mode- u. Musterzeich- nen, Steppen u.ä.	44 884	39 611	39 525	439	2 017	3 786
68	Erzeugnisse des Ernährungsgebietes	38 153 462	42 470 290	37 174 395	2 942 036	3 864 335	3 244 294
6811	Mehl- u. Schälmuhlenerzeugnisse	670 596	671 925	667 529	123 798	84 305	69 776
6812	Teigwaren	195 101	180 192	187 035	17 153	10 562	12 921
6815	Nährmittel (ohne Teigwaren)	1 707 261	1 559 623	1 735 737	77 293	45 389	83 577
6816	Stärke und Stärkeerzeugnisse	344 064	399 583	355 122	1 417	43 139	8 857
6818	Backwaren	3 069 701	3 425 615	3 130 906	239 176	278 554	266 433
6821	Zucker (Rüben- u. Rohrzucker)	206 716	4 031 202	185 142	7 514	633 139	49 284
6825	Verarbeitetes Obst und Gemüse	1 986 807	1 933 264	1 727 741	67 268	62 834	66 485
6827	Süßwaren	3 758 524	3 557 680	3 656 387	71 288	76 287	80 756
6834	Milch und Milcherzeugnisse	6 729 829	6 686 651	6 694 000	627 196	650 744	710 897
6842	Erzeugnisse der Ölmühlen	894 295	897 679	913 632	37 671	21 745	21 884
6845	Margarine, Platten- u. andere Nahrungsfette	-	-	-	-	-	-
6847	Erzeugnisse der Talgsmelzen u. Schmalzsiedereien	46 735	47 132	42 956	56	70	59
6853	Fleisch u. Fleischerzeugnisse	5 848 975	6 076 878	5 506 215	867 043	983 131	879 857
6854	Ungenießbare Schlacht- nebenprodukte	9 652	10 283	9 233	4 827	5 639	4 608
6859	Fisch und Fischerzeugnisse	677 979	700 423	629 187	36 161	37 126	29 865
6861	Kaffeemittel	29 619	21 344	26 988	-	-	-
6863	Bearbeiteter Kaffee, nicht ge- röstet (Kaffee, dem Koffein od. andere Reizstoffe entzogen worden sind)	.A	.A	.A	-	-	-
6865	Röstkaffee, bearbeiteter Tee und teeähnliche Erzeugnisse	1 404 944	1 573 852	.A	.A	.A	.A
6871	Bier (einschl. Nebenprodukte)	3 086 115	3 195 722	2 888 293	256 154	333 590	320 590
6872	Malz und Malzerzeugnisse (einschl. Nebenprodukten, aber ohne Malzextrakt)	254 697	244 074	228 066	19 900	15 496	18 635
6873	Erzeugnisse aus Agraralkohol (einschl. Nebenprodukten und Hefen)	51 257	53 826	51 957	10 235	15 238	16 248
6876	Spirituosen	614 828	661 979	569 770	70 077	79 113	70 734
6877	Trauben- u. andere Weine	357 113	519 352	421 386	15 081	19 745	12 625
6879	Erfrischungsgetränke	1 779 402	1 676 799	1 726 599	87 122	94 904	149 117
6882	Essig, Senf, Essenzen, Gewürze	438 206	415 730	427 634	9 193	5 565	7 398
6883	Kartoffelerzeugnisse (ohne Stär- ke, Stärkeerzeugnisse und Erzeug- nisse aus Agraralkohol)	408 530	384 714	378 360	8 847	5 608	11 937
6885	Eis (ohne Trocken- u. Speiseeis)	1	2	.A	-	-	-
6888	Anderer Erzeugnisse des Ernährungsgebietes	1 022 918	957 122	1 064 200	12 600	12 225	24 247
6889	Futtermittel	1 952 066	2 010 211	1 936 535	198 172	235 188	220 317
6895	Eigenveredlung (Veredlungsar- beiten für eigene Rechnung)	.A	.A	.A	.A	.A	.A
6896	Lohnveredlung (Veredlungsarbeiten für fremde Rechnung)	53 349	40 233	53 700	972	933	1 280
69	Tabakwaren	1 868 906	1 755 904	.A	.A	.A	.A

StBA, FS4, R 3.1

10 Produktionswert in 1 000 DM nach Güterklassen und Gütergruppen

Güter- klasse	Bezeichnung	Früheres Bundesgebiet			Neue Länder und Berlin-Ost		
		1992 1. Vj	1992 4. Vj	1993 1. Vj	1992 1. Vj	1992 4. Vj	1993 1. Vj
6911	Zigaretten	1 701 618	1 559 084	.A	.A	.A	.A
6941	Zigarren und ä.	58 376	52 507	.A	.A	.A	.A
6971	Rauch-, Kau- u. Schnupftabak	.A	.A	.A	.A	.A	.A
6981	Sonstige Tabakwaren	.A	.A	.A	.A	.A	.A
6995	Eigenveredlung (Veredlungsar- beiten für eigene Rechnung)	-	-	-	-	-	-
6996	Lohnveredlung (Veredlungsarbei- ten für fremde Rechnung)	.A	.A	.A	-	-	-
70	Fertigteilbauten im Hochbau	675 270	949 017	738 966	11 637	14 811	12 104
7011	Fertighäuser (1-u. 2-geschossig) überwiegend aus Beton, zur Vollmontage vorgesehen	30 437	25 470	.A	.A	-	.A
7019	Sonst. Fertigteilbauten überwie- gend aus Beton, zur Vollmontage vorgesehen	.A	.A	.A	.A	.A	.A
7051	Wohngebäude aus Holz oder überwiegend aus Holz, zur Vollmontage vorgesehen	394 877	586 814	.A	.A	.A	.A
7059	Andere Fertigteilbauten aus Holz oder überwiegend aus Holz, zur Vollmontage vorgesehen	44 264	79 346	.A	7 787	9 776	.A
7070	Brücken, Türme, Silos u.a.	.A	.A	.A	-	-	-
7092	Ingenieurbauten aus Holz	.A	.A	.A	-	-	-
7097	Montagen von Fertigteilbauten im Hochbau	42 173	58 118	.A	.A	.A	.A

Fachserie 4: Produzierendes Gewerbe

Reihe 1: Zusammenfassende Daten für das Produzierende Gewerbe (vorgesehen)

Reihe 2: Indizes für das Produzierende Gewerbe

Reihe 2.1: Indizes der Produktion und der Arbeitsproduktivität, Produktion ausgewählter Erzeugnisse im Produzierenden Gewerbe

Monatlich (etwa 7 Wochen nach dem Berichtszeitraum): Index der Nettoproduktion für das Produzierende Gewerbe; Index der Bruttoproduktion für Investitions- und Verbrauchsgüter; Produktionsindex für das Baugewerbe, Bauhauptgewerbe und Ausbaugewerbe; Index der Arbeitsproduktivität für den Bergbau und das Verarbeitende Gewerbe sowie vierteljährliche Produktionsindizes nach Wirtschaftszweigen. Außerdem für ca. 1 000 ausgewählte Erzeugnisse absolute Produktionszahlen.

Reihe 2.2: Auftragseingang und Umsatz im Verarbeitenden Gewerbe, Auftragseingang und Auftragsbestand im Bauhauptgewerbe – Indizes –

Monatliche (Auftragsbestand im Bauhauptgewerbe: vierteljährliche) Indexberechnung für Inland, Ausland und insgesamt nach Wirtschaftszweigen (vorläufige Ergebnisse ca. 8 Wochen nach dem Berichtszeitraum, endgültige Ergebnisse im Folgebericht).

Reihe 3: Produktion im Produzierenden Gewerbe

Reihe 3.1: Produktion im Produzierenden Gewerbe

Vierteljährliche und jährliche Darstellung der Produktion von rd. 6 000 Gütern (Menge und Wert) und ergänzender Angaben aus anderen Quellen (u. a. Außenhandel, Preisstatistik sowie vierteljährliche Produktionsindizes).

Reihe 3.S.1: Produktion im Produzierenden Gewerbe in den neuen Bundesländern 3. und 4. Vierteljahr 1990

Reihe 3.2: Struktur der Produktion im Produzierenden Gewerbe

Jährliche Darstellung der Produktion von rd. 1 100 Güterklassen nach der Herkunft aus den Wirtschaftszweigen.

Reihe 4: Bergbau und Verarbeitendes Gewerbe

Beschäftigung, Umsatz und Investitionen der Unternehmen

Reihe 4.1.1: Beschäftigung, Umsatz und Energieversorgung der Unternehmen und Betriebe im Bergbau und im Verarbeitenden Gewerbe

Monatsbericht (etwa 9 Wochen nach dem Berichtszeitraum): Unternehmen, Betriebe und fachliche Betriebsteile in wirtschaftssystematischer Gliederung und nach Ländern (für Bergbau und Verarbeitendes Gewerbe insgesamt). Für Unternehmen: Zahl der Einheiten, Beschäftigte, Lohn- und Gehaltssumme, Umsatz. Für Betriebe: zusätzlich Zahl der Angestellten und Arbeiter, geleistete Arbeiterstunden und Energieversorgung; für fachliche Betriebsteile: Zahl der Einheiten und der Beschäftigten sowie Umsatz.

Jahresergebnisse werden in einem gesonderten Jahresbericht veröffentlicht.

Reihe 4.1.2: Betriebe, Beschäftigte und Umsatz im Bergbau und im Verarbeitenden Gewerbe nach Beschäftigtengrößtenklassen

Jährlich für September Ergebnisse für Betriebe nach Beschäftigtengrößtenklassen (Betriebe, Beschäftigte und Umsatz in wirtschaftssystematischer Gliederung; Länderergebnisse für Bergbau und Verarbeitendes Gewerbe insgesamt).

Reihe 4.1.3: Regionale Verteilung der Betriebe im Bergbau und im Verarbeitenden Gewerbe und deren Beschäftigte

Alle 4 Jahre: Anzahl der Betriebe und deren Beschäftigte in wirtschaftssystematischer und regionaler Gliederung (bis einschl. Kreise).

Reihe 4.1.4: Beschäftigung und Umsatz der Betriebe im Bergbau und im Verarbeitenden Gewerbe nach Bundesländern

Jährlicher Bericht.

Reihe 4.1.5: Fachliche Unternehmensteile im Bergbau und im Verarbeitenden Gewerbe

Jährlich: Anzahl der fachlichen Unternehmensteile und der in ihnen Beschäftigten, Produktionswert, Umsatz, Löhne und Gehälter sowie der Census-Value-Added in wirtschaftssystematischer Gliederung.

Reihe 4.2: Beschäftigte, Umsatz und Investitionen der Unternehmen und Betriebe im Bergbau und im Verarbeitenden Gewerbe – Investitionen –

Jährlicher Vorbericht mit vorläufigen Unternehmens- und Betriebsergebnissen der Investitionserhebung. Die endgültigen Ergebnisse erscheinen in tieferer systematischer Gliederung in den Reihen:

Reihe 4.2.1: Beschäftigte, Umsatz und Investitionen der Unternehmen und Betriebe im Bergbau und im Verarbeitenden Gewerbe

Jährlich: Beschäftigte, Umsatz, Investitionen, Lagerbestände, Zugänge an vermieteten Sachanlagen und Aufwendungen für gemietete und gepachtete Sachanlagen (jeweils nach Wirtschaftszweigen und nach Beschäftigten- und Umsatzgrößtenklassen).

Reihe 4.2.3: Konzentrationsstatistische Daten für den Bergbau und das Verarbeitende Gewerbe sowie das Baugewerbe

2 jährlich: Konzentrationsraten und -koeffizienten für Unternehmen und Betriebe des Bergbaus und des Verarbeitenden Gewerbes sowie des Baugewerbes.

Reihe 4.2.4: Material- und Wareneingang im Bergbau und im Verarbeitenden Gewerbe

4 jährlich: Material- und Wareneingang der Unternehmen des Bergbaus und des Verarbeitenden Gewerbes nach Warenarten und Wirtschaftszweigen.

Reihe 4.3: Kostenstruktur der Unternehmen im Bergbau und im Verarbeitenden Gewerbe

Jährlich: Beschäftigte, Bestandteile der Gesamtleistung, wichtige Kostenarten sowie Kosten- und Leistungsstruktur (Gliederung: wirtschaftssystematisch sowie nach Beschäftigten- und z. T. nach Bruttoproduktionswertgrößtenklassen). Für die einzelnen Bereiche erscheinen die Veröffentlichungen unter dem Titel:

Reihe 4.3.1: Kostenstruktur der Unternehmen im Bergbau, Grundstoff- und Produktionsgütergewerbe

Reihe 4.3.2: Kostenstruktur der Unternehmen im Investitionsgüter produzierenden Gewerbe

Reihe 4.3.3: Kostenstruktur der Unternehmen im Verbrauchsgüter produzierenden Gewerbe und im Nahrungs- und Genußmittelgewerbe

Reihe 4. S.1: Schätzung des Nettoproduktionswertes im Bergbau und im Verarbeitenden Gewerbe 1985 (Zensus) – Methode und Ergebnisse –

Reihe 4. S.2: Schätzung des Nettoproduktionswertes im Bergbau und im Verarbeitenden Gewerbe 1985 (Zensus) – Regionale und sektorale Verflechtung der Unternehmen und Betriebe –

Fortsetzung siehe folgende Seite

Fachserie 4: Produzierendes Gewerbe

Reihe 5: Baugewerbe

Reihe 5.1: Beschäftigung, Umsatz und Gerätebestand der Betriebe im Baugewerbe

Jährliche Ergebnisse der zur Jahresmitte durchgeführten Erhebung nach Wirtschaftszweigen und Beschäftigten- und Beschäftigtenklassen zum Teil in regionaler Gliederung bis zu Kreisen.

Reihe 5.2: Beschäftigung, Umsatz und Investitionen der Unternehmen im Baugewerbe

Jährlich: Beschäftigte, Bruttolohn- und -gehaltssumme, Jahresbauleistung, Umsatz und Investitionen nach Wirtschaftszweigen, Beschäftigten- und Umsatzgrößenklassen (Bauhauptgewerbe: 20 Beschäftigte und mehr, Ausbaugewerbe: 10 Beschäftigte und mehr).

Reihe 5.3: Kostenstruktur der Unternehmen im Baugewerbe

Jährlich: Kosten- und Leistungsgrößen im Bauhaupt- und Ausbaugewerbe nach Wirtschaftszweigen, Beschäftigten- und Bruttoproduktionswertgrößenklassen. Unternehmen (mit 20 Beschäftigten und mehr).

Reihe 6: Energie- und Wasserversorgung

Reihe 6.1: Beschäftigung, Umsatz, Investitionen und Kostenstruktur der Unternehmen in der Energie- und Wasserversorgung

Jährlich (auch für fachliche Unternehmensteile): Beschäftigte, Arbeiterstunden, Löhne und Gehälter, Umsätze, Lagerbestände und Investitionen nach Wirtschaftszweigen und -bereichen sowie nach Beschäftigten- und Umsatzgrößenklassen. Außerdem Brutto- und Nettoproduktionswert, Brutto- und Nettowertschöpfung, Materialverbrauch und Wareneinsatz sowie Kosten nach Kostenarten.

Reihe 6.2 und 6.3 unbesetzt

Reihe 6.4: Stromerzeugungsanlagen der Betriebe im Bergbau und im Verarbeitenden Gewerbe

Jährlich: Betriebe mit Stromerzeugungsanlagen nach Wirtschaftszweigen und Ländern; Leistung und Belastung der Stromerzeugungsanlagen sowie Verbrauch an Brennstoffen für die Elektrizitätserzeugung.

Reihe 7: Handwerk

Reihe 7.1: Beschäftigte und Umsatz im Handwerk

Vierteljährlich: Beschäftigte und Umsatz in ausgewählten Wirtschafts- und Gewerbebezügen. Saisonbereinigte Zahlen, Regionalangaben und weitere Strukturdaten wie Ausbildungsverhältnisse, Arbeiterverdienste und Insolvenzen im Handwerk.

Reihe 8: Fachstatistiken

Reihe 8.1: Eisen- und Stahl (Eisenerzbergbau, eisenschaffende Industrie, Eisen-, Stahl- und Tempergießerei)¹⁾

Monatlicher Vorbericht und Monatsbericht über wesentliche Entwicklungstendenzen. Der Vierteljahresbericht gibt Überblick über Struktur und Entwicklung der entsprechenden Bereiche, auch im Ausland.

Reihe 8.2: Düngemittelversorgung

Monatlicher Bericht und Jahresbericht mit Angaben über den Inlandsabsatz nach Ländern und Düngersorten sowie Nährstoffgehalten.

Reihe S: Sonderbeiträge

Reihe S. 6: Material- und Wareneingang im Baugewerbe 1982

Reihe S. 8: Düngemittelerzeugung und -versorgung 1950/51 bis 1986/87

Reihe S. 9: Konzentrationsstatistische Daten für den Bergbau und das Verarbeitende Gewerbe 1954 bis 1982

Reihe S. 10: Neuberechnung der Produktionsindizes und des Index der Arbeitsproduktivität auf Basis 1985

Reihe S. 11: Neuberechnung der Auftragseingangs- und Umsatzindizes für das Verarbeitende Gewerbe sowie der Auftragseingangs- und Auftragsbestandsindizes für das Bauhauptgewerbe auf Basis 1985

Reihe S. 12: Dienstleistungen im Produzierenden Gewerbe 1988 – Ergebnisse einer Testerhebung –

Reihe S. 13: Gegenüberstellung der Produktion im Produzierenden Gewerbe nach den Systematischen Güterverzeichnissen für Produktionsstatistiken (GP) von 1989 und 1982

Einzelveröffentlichungen

Zensus im Produzierenden Gewerbe 1979 (7 Hefte)

„Ausgewählte Zahlen für die Bauwirtschaft“

Monatliche Querschnittsveröffentlichung mit den Hauptteilen Baugewerbe und Bautätigkeit sowie mit ausgewählten Daten aus zahlreichen anderen Sachgebieten.

„Ausgewählte Zahlen zur Energiewirtschaft“

Monatliche und jährliche Querschnittsveröffentlichung über Aufkommen und Verwendung von festen, flüssigen und gasförmigen Brennstoffen sowie Elektrizität. Preisindizes und Preise für ausgewählte Energiearten. Beschäftigung der Betriebe in der Energie- und Wasserversorgung. Mineralölsteuern. Klimadaten.

Systematiken

Systematik der Wirtschaftszweige mit Erläuterungen, Ausgabe 1979

Systematik der Wirtschaftszweige mit Betriebs- und ähnlichen Benennungen, Ausgabe 1979

Alphabetisches Verzeichnis der Betriebs- und ähnlichen Benennungen zur Systematik der Wirtschaftszweige, Ausgabe 1988

Systematisches Güterverzeichnis für Produktionsstatistiken, Ausgabe 1989

¹⁾ Erhältlich bei: Statistisches Bundesamt, Außenstelle Düsseldorf, Huttenstraße 5 a, 40215 Düsseldorf.



STATISTISCHES BUNDESAMT
GUSTAV-STRESEMANN-RING 11
65189 WIESBADEN

Veröffentlichungen und Prospekte sind durch den Verlag METZLER-POESCHEL, Verlagsauslieferung Hermann Leins, Postfach 11 52, 72125 Kusterdingen, erhältlich.