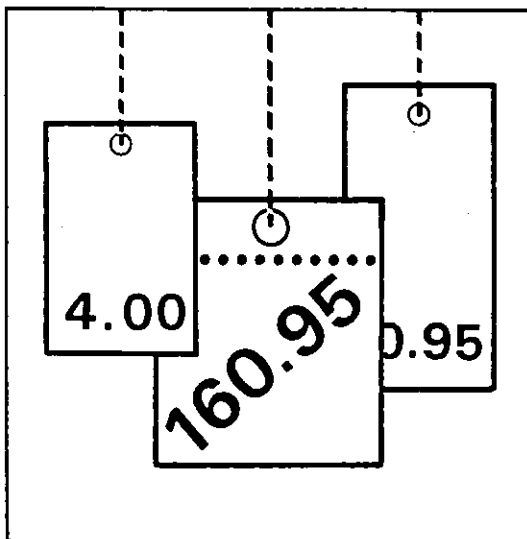


Statistisches Bundesamt

# Preise



Fachserie 17

Reihe 5

Kaufwerte für Bauland

**3. Vierteljahr 1993**

Statistisches Bundesamt  
Bibliothek - Dokumentation - Archiv

**METZLER  
POESCHEL**

**Für Auskünfte stehen zur Verfügung:**

**Statistisches Bundesamt  
Zweigstelle Berlin, Hans-Beimler-Str. 70-72  
Telefon: 030/23246484**

**Postanschrift:**

**Statistisches Bundesamt  
Zweigstelle Berlin  
Postfach 276  
10124 Berlin**

**Herausgeber:**

**Statistisches Bundesamt, Wiesbaden  
Gustav-Stresemann-Ring 11**

**Postanschrift:**

**Statistisches Bundesamt  
65180 Wiesbaden**

**Verlag:**

**Metzler-Poeschel, Stuttgart**

**Verlagsauslieferung:**

**Hermann Leins GmbH & Co. KG  
Postfach 11 52  
72125 Kusterdingen  
Telefon: 07071/935350  
Telex: 7 262 891 mepo d  
Telefax: 07071/33653**

**Erscheinungsfolge: vierteljährlich**

**Erschienen im März 1994**

**Preis: DM 8,80**

**Bestellnummer: 2170500 - 93323**

**Copyright: Statistisches Bundesamt, Wiesbaden 1994**

**Vervielfältigung - außer für gewerbliche Zwecke -  
mit Quellenangabe gestattet.**

**Umweltfreundliches Papier aus 100 % Altpapier.**

## Inhalt

Textteil	Seite
1 Allgemeine und methodische Erläuterungen .....	5
2 Ergebnisse .....	7
3 Schaubild .....	9

## Tabellenteil

1 Kaufwerte für Bauland 3.Vj. 1993 , nach Baulandarten, Ländern und Gemeindegrößenklassen .....	10
2 Kaufwerte für Bauland 3.Vj. 1993 , nach Baulandarten, Ländern und Baugebieten .....	19

## Anhang

Kaufwerte für Bauland nach Baulandarten im Zeitvergleich .....	26
Rechtsgrundlage .....	30

Angaben für die Bundesrepublik Deutschland nach dem  
Gebietsstand seit dem 03.10.1990.

Die Angaben für das "frühere Bundesgebiet" beziehen sich auf die Bundesrepublik Deutschland  
nach dem Gebietsstand bis zum 03.10.1990; sie schließen Berlin-West ein.

Die Angaben für die "neuen Länder und Berlin-Ost" beziehen sich auf die Länder Brandenburg,  
Mecklenburg-Vorpommern, Sachsen, Sachsen-Anhalt, Thüringen sowie auf Berlin-Ost.

### Zeichenerklärung

- 0 = weniger als 500 m<sup>2</sup> bzw. 500 DM  
jedoch mehr als nichts
- . = Zahlenwert unbekannt oder geheim-  
zuhalten bzw. nichts vorhanden
- Hinweis: Die unbekannten oder  
geheimzuhaltenden Zahlen sind  
in der Gesamtsumme enthalten
- A = Zahl der Fälle  
B = Fläche in 1 000 m<sup>2</sup>  
C = Kaufsumme in 1 000 DM  
D = Durchschnittlicher Kaufwert in DM/m<sup>2</sup>  
E = Niedrigster Kaufwert in DM/m<sup>2</sup>  
F = Höchster Kaufwert in DM/m<sup>2</sup>

### Abkürzungen

- BGBI. = Bundesgesetzblatt  
RStBl. = Reichssteuerverblatt  
BauGB = Baugesetzbuch  
Vj. = Vierteljahr  
Mill. = Million  
m<sup>2</sup> = Quadratmeter  
km<sup>2</sup> = Quadratkilometer  
ha = Hektar



# 1 Allgemeine und methodische Erläuterungen

## 1.1 Rechtsgrundlage

Das Gesetz über die Preisstatistik<sup>1)</sup> sieht in § 2 Nr. 5 und § 7 die Erhebung von Preisen für Grundstücke vor. Die Erfassung der bebauten Grundstücke wurde zunächst zurückgestellt und mit der Erhebung der Kauffälle von unbebautem Bauland innerhalb der Baugebiete der Gemeinden durch die Statistischen Ämter der Länder bei den auskunftspflichtigen Finanzämtern ab 3. Vierteljahr 1961 als Statistik der Baulandpreise begonnen. Diese wird seit 1974 um die Statistik der durchschnittlichen Kaufwerte für landwirtschaftlichen Grundbesitz ergänzt, deren Ergebnisse in der Fachserie 3, Reihe 2.4 (Kennziffer 2030240) veröffentlicht werden.

## 1.2 Geschichtlicher Rückblick

Voraussetzung für den Beginn dieser Statistik war die Aufhebung der Preisbindung für unbebaute Grundstücke - sie bestand seit dem 26. November 1936 - mit Wirkung vom 29. Okt. 1960 durch das Bundesbaugesetz vom 23. Juni 1960 (BGBl. I S. 341).

Als Vorläuferin dieser Statistik können die in den Vierteljahresheften zur Statistik des Deutschen Reichs vom Statistischen Reichsamt veröffentlichten Ergebnisse über den Grundbesitzwechsel in etwa 50 Groß- und Mittelstädten für 1927 bis 1938 angesehen werden. Siehe außerdem "Hamburg in Zahlen", Sonderheft 1, Jahrgang 1963, mit Baulandpreisen in Hamburg 1903 bis 1937 und 1955 bis 1962.

## 1.3 Erhebungsweg

Die Finanzämter erhalten durch die Veräußerungsanzeigen der Gerichte, Behörden und Notare gem. § 18 des Grunderwerbsteuergesetzes (GrEStG 1983)<sup>2)</sup>, denen jeweils eine Abschrift der beurkundeten Kaufverträge usw. beizufügen ist, Kenntnis von den Grundstücksverkäufen.

Die Grunderwerbsteuerstelle des Finanzamtes leitet eine Durchschrift der Veräußerungsanzeigen der Bewertungsstelle des Finanzamtes zur steuerlichen Auswertung und Aufnahme in die Kaufpreissammlung zu. Diese Veräußerungsanzeigen bilden die formalen Unterlagen für die Statistik der Kaufwerte für Bauland.

Die Bewertungsstelle füllt für den Kauffall eines unbebauten Grundstücks einen Erhebungsvordruck mit bundeseinheitlichen Merkmalen aus, der dem jeweiligen Statistischen Amt übersandt wird. Die Ausfüllung der Erhebungsvordrucke erfolgt nach den Grundsätzen der Richtlinien für die Finanzämter zur Ermittlung der Bodenwerte "Bodenwert-Richtlinien" - herausgegeben vom Bundesminister der Finanzen, Bonn 1957 - und anhand der Bauleitpläne und Bebauungspläne, die den Finanzämtern von den Gemeinden zur Verfügung gestellt werden.

Danach wird in dieser Statistik nach folgenden Baulandarten unterschieden:

### 1.3.1 Baureifes Land

**Baureifes Land** sind Flächen, die nach öffentlich - rechtlichen Vorschriften baulich nutzbar sind.<sup>3)</sup> Dazu gehören Grundstücke oder Grundstücksteile, die von der Gemeinde für die Bebauung vorgesehen sind, bei denen die baurechtlichen Voraussetzungen für die Bebauung vorliegen und deren Erschließungsgrad die sofortige Bebauung gestattet. Es liegt im allgemeinen an endgültig oder vorläufig ausgebauten Straßen und ist in der Regel bereits in passende Bauparzellen eingeteilt. Es fallen hierunter in erster Linie Baulücken und der städtebautechnisch aufgeschlossene Grundbesitz, der mitunter nur eine geringe oder keine Bebauung zeigt. Auch ein Trenngrundstück ist baureifes Land, wenn es durch Hinzunahme eines Nachbargrundstücks bebaut werden kann.

### 1.3.2 Rohbauland

**Rohbauland** sind Flächen, die nach den §§ 30,33 und 34 des Baugesetzbuches<sup>4)</sup> für eine bauliche Nutzung bestimmt sind, deren Erschließung aber noch nicht gesichert ist oder die nach Lage, Form oder Größe für eine bauliche Nutzung unzureichend gestaltet sind.<sup>3)</sup>

Das Rohbauland ist im allgemeinen eine Vorstufe für die übrigen Arten der unbebauten Grundstücke, insbesondere für das baureife Land. Es nimmt bei fortschreitender Entwicklung je nach seinem späteren Verwendungszweck die Eigenschaft einer dieser Arten an. Als Rohbauland sind in der Regel größere,

1) vom 9. August 1958 (BGBl. I S. 605), geändert durch Artikel 1 der Verordnung vom 26. März 1991 (BGBl. I S. 846).

2) vom 17. Dezember 1982 (BGBl. I S. 1777), das zuletzt durch Artikel 15 des Gesetzes vom 21. Dezember 1992 (BGBl. I S. 2150) geändert worden ist.

3) Bekanntmachung der Neufassung der Richtlinien für die Ermittlung der Verkehrswerte von Grundstücken (Wertermittlungsrichtlinien 1991, Bundesanzeiger vom 27. September 1991, Nr. 182a, S. 8).

4) (Bau GB) in der Fassung der Bekanntmachung vom 8. Dezember 1986 (BGBl. I S. 2253), das zuletzt durch Artikel 1 des Gesetzes vom 27. April 1993 (BGBl. I S. 466) geändert worden ist.

unaufgeschlossene Grundstücksflächen anzusehen, die die Eigenschaft als land- und forstwirtschaftliches Vermögen verloren haben, selbst wenn sie noch land- und forstwirtschaftlich genutzt werden. Dabei ist es gleichgültig, ob das Gelände parzelliert ist oder nicht.

### 1.3.3 Sonstiges Bauland

**Sonstiges Bauland** kann seinem Charakter nach baureifes Land wie auch Rohbauland sein, unterscheidet sich aber von beiden durch seine feststehende bisherige Nutzung.

Zum sonstigen Bauland gehören Industrieland, Land für Verkehrszwecke und Freiflächen.

Als **Industrieland** gelten unbebaute Grundstücke, die als Lager- und Arbeitsplätze bereits einem Gewerbe dienen oder zur Erweiterung eines Betriebes vorrätig gehalten werden, sowie Flächen, die nach der Verkehrsauffassung und den örtlichen Gegebenheiten Gelände für Industriebetriebe sind oder dafür vorgesehen sind.

**Land für Verkehrszwecke** ist Gelände, das Straßen, Parkplätzen, Flugplätzen, Eisenbahnen und ähnlichen Zwecken dient oder dafür vorgesehen ist. Straßenland, das gewerblich genutzt wird (z.B. zur Aufstellung von Zeitungskiosken und Verkaufsständen usw.), soll wie baureifes Land behandelt werden. (Reichsfinanzhof-Urteil vom 19. Januar 1939 - RStB. 1939 S. 596).

Als **Freiflächen** gelten unbebaute Grundstücke, die als Gartenanlagen, Spielplätze, Erholungsplätze aus Gründen der Volksgesundheit oder Volkserholung dem öffentlichen Gebrauch dienen oder als solche ausgewiesen sind. Welche Flächen im einzelnen als Freiflächen ausgewiesen sind, ist bei der Gemeinde zu erfragen. Werden Flächen, die bisher zu einem land- und forstwirtschaftlichen Betrieb gehörten, als Freiflächen ausgewiesen, aber weiter land- und forstwirtschaftlich genutzt, so sind diese Flächen als land- und forstwirtschaftliches Vermögen anzusehen.

### 1.4 Umfang der Aufbereitung

Die Aufbereitung erfolgt vierteljährlich und jährlich. Da sich die Bearbeitung der einzelnen Kauffälle bei den Finanzämtern durch Rückfragen für die Einheitswertfeststellung stark verzögern kann, können die vierteljährlichen Zahlen von den insgesamt getätigten Verkäufen nach unten abweichen. Die Jahreszahlen sind wegen der in ihnen enthaltenen Nachmeldungen größer als die Summe aus den Kauffällen der vier Quartale.

### 1.5 Methodische Hinweise

Die Methoden dieser Statistik wurden in "Wirtschaft und Statistik" Heft 8 und 11/1962 sowie in den Vierteljahresberichten

der früheren Fachserie M, Reihe 5/II, 3.4./61 und 1.2./62, 3.4./62 und Jahr 62 dargestellt.

Bis 1964 enthalten die Veröffentlichungen die Anzahl der Fälle, Flächen in 1 000 m<sup>2</sup> sowie flächengewogene Durchschnittswerte nach verschiedenen Gliederungsmerkmalen.

Ab 1965 werden auch noch die Kaufsummen in 1 000 DM für die aufgeführten fünf Baulandarten veröffentlicht.

Erfaßt werden in dieser Statistik Grundstücke mit einer Fläche ab 100 m<sup>2</sup>.

Die ausgewiesenen Durchschnittswerte sind für einen zeitlichen Vergleich nur bedingt verwendbar, weil die statistischen Massen, aus denen sie ermittelt werden, sich in jedem Vierteljahr bzw. Jahr aus anders gearteten Einzelfällen zusammensetzen können. Die Statistik der Kaufwerte für Bauland hat daher mehr den Charakter einer Grundelgentumswechselstatistik als den einer echten Preisstatistik. Aus diesem Grund werden auch keine prozentualen Veränderungen veröffentlicht. Da es sehr schwierig ist, die einzelnen Baugrundstücke nach Standort, Lage, Beschaffenheit und Nutzungsmöglichkeiten eindeutig abzugrenzen, empfiehlt es sich, - für die Beurteilung von Einzelfällen - die von den Gutachterausschüssen (§§ 192 ff BauGB) festgestellten "Richtwerte", bei denen die ursprünglichen Kaufwerte nach gewissen Gesichtspunkten zur besseren Vergleichbarkeit abgeändert wurden, zum Vergleich heranzuziehen. Der Sitz der Gutachterausschüsse ist durch Rechtsverordnung der Länder festgelegt und kann bei den kreisfreien Städten oder Landkreisen erfragt werden.

Bei der Zahl der Kauffälle muß in einigen Orten von Untererfassungen ausgegangen werden; deshalb sind Vergleiche der Zahl der Kauffälle nur bedingt möglich. Angaben über den Verkauf landwirtschaftlich genutzter Grundstücke werden in der Statistik über die Kaufwerte für landwirtschaftlichen Grundbesitz (Fachserie 3, Reihe 2.4 - Jahreshefte) nachgewiesen.

### 1.6 Veröffentlichungen

Die Ergebnisse der Statistik der Kaufwerte für Bauland erscheinen in den Vierteljahres- und Jahresberichten der Fachserie 17: Preise, Reihe 5 "Kaufwerte für Bauland".

Diese Veröffentlichungen des Statistischen Bundesamtes können vom

Verlag Metzler - Poeschel  
Verlagsauslieferung H. Leins GmbH & Co. KG  
Postfach 11 52  
72125 Kusterdingen  
Telefon: 07071/935350  
Telex: 7262891 mepo d  
Telefax: 07071/33653

oder über den Buchhandel bezogen werden.

## **2. Ergebnisse**

Die Statistik der Kaufwerte für Bauland hat die Verkäufe von unbebauten Grundstücken mit mehr als 100 m<sup>2</sup> zum Gegenstand, soweit sie in den Baugebieten der Gemeinden des Bundesgebietes liegen und somit Baulandeigenschaft besitzen.

Die Vierteljahresergebnisse der Statistik der Kaufwerte für Bauland sind hinsichtlich der Zahl der Abschlüsse, der veräußerten Flächen und der Kaufsummen summarische Zusammenfassungen und hinsichtlich der Quadratmeterpreise flächengewogene Durchschnitte. Kaufsummen und Durchschnittswerte schließen ggf. Beträge für die Grundstückerschließung, Aufwuchs u. dgl. ein, nicht aber die Grunderwerbnebenkosten (Vermessungskosten, Makler-, Notariats- und Gerichtsgebühren, Grunderwerbsteuer u.a.). Da sich der für einen Berichtszeitraum ausgewiesene Durchschnittswert auf andere Grundstücke bezieht als die entsprechenden Durchschnittswerte früherer Zeiträume (von den relativ wenigen Fällen wiederholt verkaufter Grundstücke abgesehen), lassen die Durchschnittswerte nicht die echte Preisentwicklung beim Bauland erkennen. Im Gegensatz zu den eigentlichen Preisstatistiken des Statistischen Bundesamtes (Statistiken u.a. der Bauleistungs-, Erzeuger-, Großhandels-, Verbraucherpreise) stellt die Statistik der Kaufwerte für Bauland in Wirklichkeit eine Statistik von durchschnittlichen Verkaufswerten dar. Zur Vermeidung von Fehlinterpretationen wird auf die Berechnung und Veröffentlichung von prozentualen Veränderungen verzichtet.

Benutzer, die dennoch die Durchschnittswerte verschiedener Berichtszeiträume vergleichen wollen, sollten zum Beispiel bedenken, daß sich die Verkäufe in späteren Zeiträumen in stärkerem Maße auf weniger begehrte Grundstücke beziehen können als die Verkäufe in früheren Zeiträumen.

In Deutschland wurden für das 3. Vierteljahr 1993 insgesamt 28 935 Baulandkäufe mit einer Fläche von 6 057 ha gemeldet. Davon wurden 7 032 Kauffälle (24 Prozent) mit einer Fläche von 3 106 ha (51 Prozent) in den neuen Ländern und Berlin-Ost abgewickelt. Damit ist in den neuen Ländern durchschnittlich je Kauffall eine Baulandfläche von 4 417 m<sup>2</sup> - gegenüber 1 347 m<sup>2</sup> in den alten Bundesländern - verkauft worden.

Auch bei den Kaufwerten sind deutliche Unterschiede zwischen dem früheren Bundesgebiet und den neuen Ländern erkennbar. Im Durchschnitt der erfaßten Baulandarten kostete der Quadratmeter in Deutschland 60,69 DM, davon im früheren Bundesgebiet 91,38 DM und in den neuen Ländern 31,53 DM. Ähnliche Differenzen bestanden auch bei baureifem Land. Hier lagen die Werte je Quadratmeter bei 123,10 DM bzw. 50,09 DM. Rohbauland kostete je Quadratmeter 48,07 DM bzw. 23,45 DM.

Weiterhin ist auffällig, daß in den neuen Ländern überwiegend Rohbauland (61 Prozent der verkauften Fläche) verkauft wurde, während im früheren Bundesgebiet vorrangig baureifes Land (60 Prozent der verkauften Fläche) den Eigentümer wechselte.

# Baulandveräußerungen im 3. Vj. 1993 nach ausgewählten Baulandarten, Gemeindegrößenklassen und Baugebieten

Gemeindegrößen- klassen von ... bis unter ... Einwohner ----- Baugebiet	Fälle	Baulandarten									
		Insgesamt			Baureifes Land			Rohbauland			Sonstiges Bauland
		Fläche	Umsatz	Kaufwert	Flächen- anteil 1)	Umsatz- anteil 1)	Kaufwert	Flächen- anteil 1)	Umsatz- anteil 1)	Kaufwert	Kaufwert
		Anzahl	ha	Mill.DM	DM/m²	%	%	DM/m²	%	%	DM/m²

## Deutschland

<b>Insgesamt</b>	28 935	6 057	3 675	60,69	44,4	71,8	97,98	39,7	18,8	28,76	36,09
------------------	--------	-------	-------	-------	------	------	-------	------	------	-------	-------

### nach Gemeindegrößenklassen

unter 10 000	17 354	4 140	1 680	40,57	40,0	65,9	66,76	48,7	24,5	21,28	29,53
10 000 - 100 000	10 460	1 683	1 546	91,83	54,4	75,4	127,22	23,5	15,0	58,42	40,07
100 000 und mehr	1 121	233	450	193,22	50,8	81,2	308,86	32,3	10,9	65,28	90,18

### nach Baugebieten

Wohngebiet	17 840	2 326	2 198	94,50	67,1	83,8	118,01	31,7	15,6	46,57	46,10
Gesch.- u. Wohng. 2)	1 023	265	203	76,68	56,6	80,4	108,95	36,0	16,0	34,22	36,65
Dorfgebiet	8 026	2 038	817	40,09	42,2	68,6	65,19	53,4	29,0	21,75	21,99
Industriegebiet	2 046	1 428	457	32,02	8,5	15,7	59,21	34,0	17,4	16,37	37,28

## Früheres Bundesgebiet

<b>Insgesamt</b>	21903	2 951	2 696	91,38	59,8	80,6	123,10	17,6	9,3	48,07	41,01
------------------	-------	-------	-------	-------	------	------	--------	------	-----	-------	-------

### nach Gemeindegrößenklassen

unter 10 000	11 598	1 544	1 003	64,94	58,0	78,3	87,56	21,0	10,4	32,05	35,27
10 000 - 100 000	9 356	1 275	1 342	105,23	61,4	80,8	138,68	14,4	9,6	69,77	41,85
100 000 und mehr	949	132	352	267,08	66,2	86,6	349,38	8,6	3,6	110,75	89,61

### nach Baugebieten

Wohngebiet	15 471	1 582	1 841	116,38	79,8	90,2	131,69	19,1	9,3	56,86	43,74
Gesch.- u. Wohng. 2)	513	71	126	177,70	78,7	93,4	210,87	7,0	3,3	84,30	40,41
Dorfgebiet	4 621	569	411	72,15	61,1	80,6	95,28	30,3	15,3	36,41	34,00
Industriegebiet	1 298	728	318	43,67	13,8	19,8	62,66	5,5	3,5	27,79	41,52

## Neue Länder und Berlin - Ost

<b>Insgesamt</b>	7032	3 106	979	31,53	29,8	47,4	50,09	60,8	45,2	23,45	24,90
------------------	------	-------	-----	-------	------	------	-------	------	------	-------	-------

### nach Gemeindegrößenklassen

unter 10 000	5756	2 596	677	26,08	29,3	47,5	42,28	62,1	45,5	19,11	21,22
10 000 - 100 000	1104	408	204	50,00	32,8	40,0	61,02	51,9	50,4	48,53	31,40
100 000 und mehr	172	101	98	96,83	30,7	61,7	194,75	63,1	32,4	49,68	93,19

### nach Baugebieten

Wohngebiet	2 369	744	357	47,94	40,2	50,5	60,23	58,6	48,2	39,44	50,96
Gesch.- u. Wohng. 2)	510	194	77	39,81	48,5	59,1	48,52	46,6	36,8	31,45	32,74
Dorfgebiet	3 405	1 468	406	27,66	34,9	56,5	44,77	62,4	42,8	18,99	7,37
Industriegebiet	748	700	139	19,90	3,0	6,3	42,53	63,7	49,1	15,34	26,60

1) Gemessen an der Zahl in der betreffenden  
Insgesamtspalte

2) Zusammenfassung aus "Geschäfts- und Wohngebiet gemischt"  
und Geschäftsgebiet

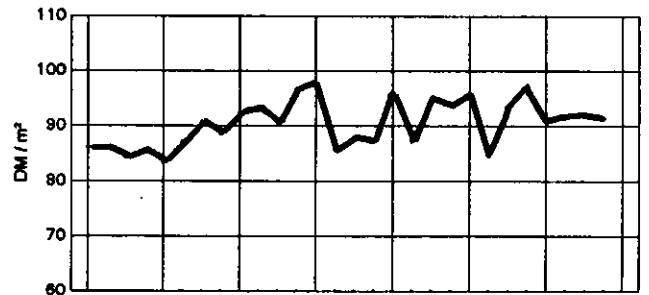
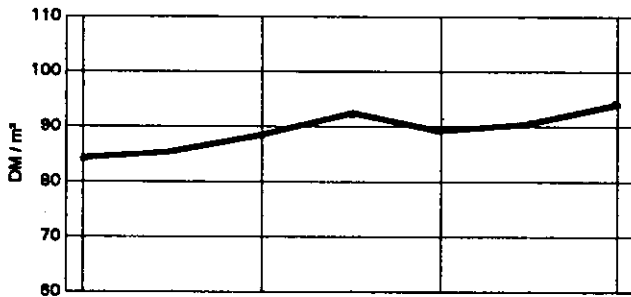


**Früheres Bundesgebiet**  
**3 Kaufwerte für Bauland nach Baulandarten**

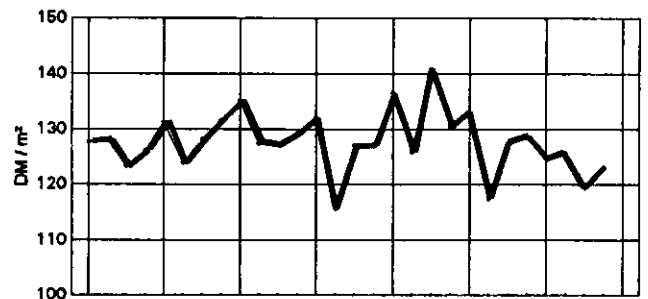
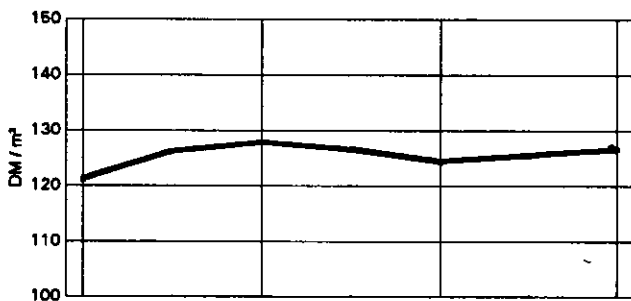
**Jahresergebnisse**

**Vierteljahresergebnisse**

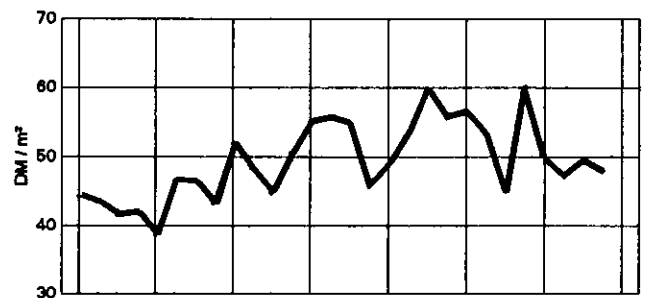
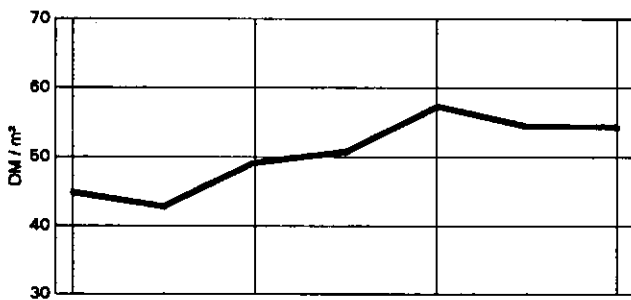
**Baulandarten insgesamt**



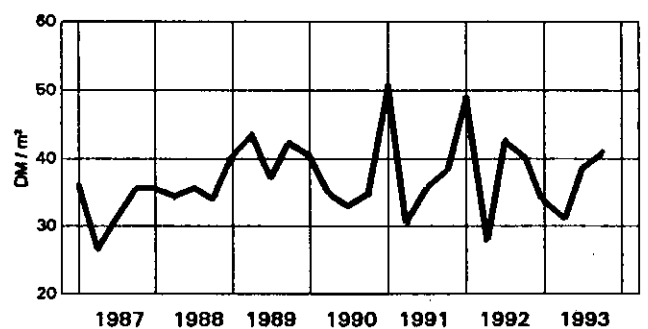
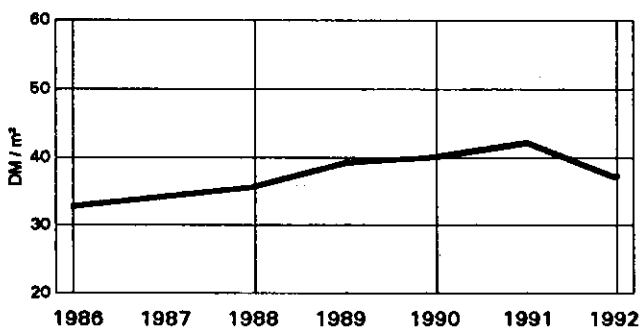
**Baureifes Land**



**Rohbauland**



**Sonstiges Bauland**  
**Industrieland, Land für Verkehrszwecke und Freiflächen**



## 1 KAUFWERTE FUER BAULAND 3.VJ.1993 NACH BAULANDARTEN, LAENDERN UND GEMEINDEGROESSENKLASSEN

BAU- LAND- ARTEN INS- GESAMT	BAU- REIFES LAND	ROH- BAU- LAND	SONST. BAULAND ZUSAMMEN	INDU- STRIE- LAND	LAND FUER VER- KEHRS- ZWECKE	FREI- FLAE- CHEN	BAU- LAND- ARTEN INS- GESAMT	BAU- REIFES LAND	ROH- BAU- LAND	SONST. BAULAND ZUSAMMEN	INDU- STRIE- LAND	LAND FUER VER- KEHRS- ZWECKE	FREI- FLAE- CHEN
DEUTSCHLAND													
GEMEINDEN UNTER 2 000 EINWOHNERN						GEMEINDEN MIT 50 000 BIS UNTER 100 000 EINWOHNERN							
A 8233	5152	2568	513	286	185	42 A	1246	1044	106	96	69	20	7
B 22831	8344	11888	2598	2023	425	151 B	2088	994	666	429	383	30	15
C 651918	358769	210720	82429	78817	2459	1153 C	221972	167172	34078	20722	19330	1149	243
D 28,55	42,99	17,73	31,72	38,97	5,78	7,66 D	106,30	168,24	51,18	48,35	50,47	37,72	16,01
E 0,10	0,10	0,25	0,62	3,28	0,62	0,81 E	1,88	1,88	6,39	5,00	5,00	5,00	10,00
F 1672,14	1672,14	340,12	251,39	251,39	101,92	45,00 F	2500,00	2500,00	399,20	230,81	230,81	200,00	40,00
GEMEINDEN MIT 2 000 BIS UNTER 5 000 EINWOHNERN						GEMEINDEN MIT 100 000 BIS UNTER 200 000 EINWOHNERN							
A 4914	3576	953	395	265	102	18 A	650	534	64	52	46	3	3
B 11395	4697	4885	1812	1621	158	33 B	1600	728	621	251	246	1	3
C 552686	400526	108491	43668	41581	1421	667 C	242119	187124	35425	19570	19319	.	.
D 48,50	85,27	22,21	24,09	25,65	8,98	20,24 D	151,33	257,11	57,03	77,98	78,40	.	.
E 0,08	0,40	0,08	0,39	2,00	0,39	2,00 E	1,00	20,00	2,35	1,00	1,00	.	.
F 1239,24	1239,24	1077,14	620,00	620,00	100,57	100,00 F	1878,26	1878,26	800,00	678,20	678,20	.	.
GEMEINDEN MIT 5 000 BIS UNTER 10 000 EINWOHNERN						GEMEINDEN MIT 200 000 BIS UNTER 500 000 EINWOHNERN							
A 4207	3426	482	299	190	87	22 A	270	228	20	22	22	.	.
B 7178	3530	2581	1066	883	142	42 B	405	261	88	56	56	.	.
C 475239	347028	92578	35632	30746	2670	2216 C	92021	77057	8204	6759	6759	.	.
D 66,21	98,31	35,87	33,41	34,83	18,86	52,73 D	227,07	295,06	93,38	120,22	120,22	.	.
E 0,39	0,99	0,39	0,50	2,00	0,50	3,00 E	4,59	10,00	4,59	50,00	50,00	.	.
F 1097,05	1097,05	531,25	375,94	355,00	306,12	375,94 F	.	.	.	.	.	.	.
GEMEINDEN MIT 10 000 BIS UNTER 20 000 EINWOHNERN						GEMEINDEN MIT 500 000 EINWOHNERN UND MEHR							
A 4952	4184	431	337	227	81	29 A	201	179	7	15	10	5	.
B 7932	4257	1915	1760	1548	52	160 B	323	194	43	85	84	2	.
C 696759	504671	115146	76942	68011	1895	7035 C	115675	101197	5458	9020	8830	189	.
D 87,84	118,56	60,13	43,71	43,92	36,19	44,09 D	358,62	521,18	126,32	105,89	105,72	114,04	.
E 0,60	1,00	1,10	0,60	1,00	0,60	2,11 E	15,00	33,10	50,00	15,00	15,00	30,00	.
F 1500,00	1500,00	600,34	466,67	466,67	275,00	130,00 F	.	.	.	.	.	.	.
GEMEINDEN MIT 20 000 BIS UNTER 50 000 EINWOHNERN						INSGESAMT							
A 4262	3672	326	284	195	63	6 A	28935	21995	4957	1983	1310	546	127
B 6814	3913	1377	1524	1370	150	3 B	60565	26918	24065	9582	8214	961	407
C 627104	493998	81986	51120	47376	3608	135 C	3675491	2637543	692087	345861	320770	13438	11653
D 92,03	126,25	59,52	33,55	34,58	24,06	39,18 D	60,69	97,98	28,76	36,09	39,05	13,98	28,64
E 1,09	1,09	2,07	1,50	1,50	1,50	5,00 E	0,08	0,10	0,08	0,39	1,00	0,39	0,81
F 1500,00	1500,00	800,00	606,92	606,92	200,00	80,00 F	2763,16	2763,16	1077,14	1500,00	1500,00	309,26	375,94
BADEN-WUERTTEMBERG													
GEMEINDEN UNTER 2 000 EINWOHNERN						GEMEINDEN MIT 50 000 BIS UNTER 100 000 EINWOHNERN							
A 287	236	35	16	14	1	1 A	81	70	6	5	5	.	.
B 286	198	53	34	22	0	12 B	89	56	21	12	12	.	.
C 19227	16684	1753	791	678	.	C	24270	21334	1885	1050	1050	.	.
D 67,19	84,11	32,81	23,01	30,27	.	D	271,65	379,37	90,99	84,80	84,80	.	.
E 8,50	9,40	8,50	9,00	17,18	.	E	27,50	65,00	55,40	27,50	27,50	.	.
F 751,48	751,48	105,43	60,28	60,28	.	F	1698,84	1698,84	399,20	160,00	160,00	.	.
GEMEINDEN MIT 2 000 BIS UNTER 5 000 EINWOHNERN						GEMEINDEN MIT 100 000 BIS UNTER 200 000 EINWOHNERN							
A 766	608	113	45	36	2	7 A	75	70	2	3	3	.	.
B 894	490	185	219	198	1	20 B	76	66	6	4	4	.	.
C 91785	73662	8044	10078	9607	.	460 C	40757	38470	.	.	.	.	.
D 102,67	150,18	43,48	46,12	48,63	.	22,88 D	538,45	586,03	.	.	.	.	.
E 8,71	12,00	8,71	9,00	22,00	.	20,00 E	61,92	120,00	.	.	.	.	.
F 850,00	850,00	233,30	620,00	620,00	.	100,00 F	1878,26	1878,26	.	.	.	.	.
GEMEINDEN MIT 5 000 BIS UNTER 10 000 EINWOHNERN						GEMEINDEN MIT 200 000 BIS UNTER 500 000 EINWOHNERN							
A 627	501	96	30	20	4	6 A	21	.	.	.	.	.	.
B 664	465	123	76	62	5	9 B	36	32	.	.	.	.	.
C 110411	97206	7668	5537	4879	.	397 C	10005	9495	.	.	.	.	.
D 166,21	209,07	62,32	72,55	78,55	.	43,78 D	279,22	292,75	.	.	.	.	.
E 10,08	20,00	12,00	10,08	17,00	.	39,49 E	111,89	111,89	.	.	.	.	.
F 1097,05	1097,05	393,65	355,00	355,00	.	70,00 F	.	.	.	.	.	.	.
GEMEINDEN MIT 10 000 BIS UNTER 20 000 EINWOHNERN						GEMEINDEN MIT 500 000 EINWOHNERN UND MEHR							
A 628	534	50	44	25	6	13 A	42	.	.	.	.	.	.
B 1006	475	94	438	418	3	17 B	57	30	25	.	.	.	.
C 128325	102986	4552	20787	18353	274	2159 C	42706	37400	4346	.	.	.	.
D 127,50	216,84	48,53	47,49	43,89	101,05	128,09 D	743,98	1252,26	176,99	.	.	.	.
E 10,00	25,38	10,00	17,50	17,50	25,16	22,00 E	.	.	.	.	.	.	.
F 1246,31	1246,31	600,34	455,55	455,55	168,00	130,00 F	.	.	.	.	.	.	.
GEMEINDEN MIT 20 000 BIS UNTER 50 000 EINWOHNERN						INSGESAMT							
A 349	278	54	17	12	5	A	2876	2349	361	166	119	20	27
B 355	209	88	59	51	7	B	3465	2022	594	848	774	17	58
C 81140	66843	10982	3314	2878	437	C	548625	464081	39894	44650	40469	1059	3122
D 228,35	319,82	125,29	56,49	55,91	60,64	D	158,36	229,53	67,12	52,64	52,31	63,05	54,01
E 10,62	33,00	15,00	10,62	10,62	20,00	E	8,50	9,40	8,50	9,00	10,62	9,00	9,00
F 1500,00	1500,00	780,10	435,00	435,00	75,00	F	2763,16	2763,16	780,10	678,20	678,20	309,26	130,00

## 1 KAUFWERTE FUER BAULAND 3.VJ.1993 NACH BAULANDARTEN, LAENDERN UND GEMEINDEGROSSENKLASSEN

BAU- LAND- ARTEN INS- GESAMT	BAU- REIFES LAND	ROH- BAU- LAND	SONST. BAULAND ZUSAMMEN	INDU- STRIE- LAND	LAND FUER VER- KEHRS- ZWECKE	FREI- FLAE- CHEN	BAU- LAND- ARTEN INS- GESAMT	BAU- REIFES LAND	ROH- BAU- LAND	SONST. BAULAND ZUSAMMEN	INDU- STRIE- LAND	LAND FUER VER- KEHRS- ZWECKE	FREI- FLAE- CHEN
BAYERN													
GEMEINDEN UNTER 2 000 EINWOHNERN							GEMEINDEN MIT 50 000 BIS UNTER 100 000 EINWOHNERN						
A 633	479	125	29	26	3	.	A 25	21	2	2	2	.	.
B 842	412	245	185	182	4	.	B 32	24	2	7	7	.	.
C 93373	44915	12594	35864	35822	.	.	C 8604	8072	.	.	.	.	.
D 110,92	109,08	51,47	193,50	197,16	.	.	D 266,52	342,01	.	.	.	.	.
E 8,00	8,00	10,00	9,50	12,88	.	.	E 40,32	100,00	.	.	.	.	.
F 661,16	661,16	200,00	251,39	251,39	.	.	F 1000,00	1000,00	.	.	.	.	.
GEMEINDEN MIT 2 000 BIS UNTER 5 000 EINWOHNERN							GEMEINDEN MIT 100 000 BIS UNTER 200 000 EINWOHNERN						
A 825	668	133	24	14	10	.	A 21	20	1	.	.	.	.
B 913	586	261	65	47	18	.	B 31	30	1	.	.	.	.
C 105870	88694	14455	2721	2440	282	.	C 20578	19930	.	.	.	.	.
D 116,01	151,27	55,41	41,59	51,55	15,56	.	D 672,31	668,84	.	.	.	.	.
E 5,25	5,25	10,00	7,20	14,00	7,20	.	E 108,33	108,33	.	.	.	.	.
F 1239,24	1239,24	287,03	210,00	210,00	50,00	.	F 1708,77	1708,77	.	.	.	.	.
GEMEINDEN MIT 5 000 BIS UNTER 10 000 EINWOHNERN							GEMEINDEN MIT 200 000 BIS UNTER 500 000 EINWOHNERN						
A 583	484	69	30	30	.	.	A 7	4	.	.	.	.	.
B 674	407	166	101	101	.	.	B 4550	3075	.	.	.	.	.
C 85937	67460	12055	6422	6422	.	.	D 611,56	877,57	.	.	.	.	.
D 127,53	165,76	72,55	63,74	63,74	.	.	E	.	.	.	.	.	.
E 11,25	15,00	11,25	18,00	18,00	.	.	F	.	.	.	.	.	.
F 822,00	822,00	531,25	247,93	247,93	.	.							
GEMEINDEN MIT 10 000 BIS UNTER 20 000 EINWOHNERN							GEMEINDEN MIT 500 000 EINWOHNERN UND MEHR						
A 384	325	36	23	18	5	.	A	.	.	.	.	.	.
B 643	351	130	162	159	3	.	B	.	.	.	.	.	.
C 123411	95045	9417	18949	18715	234	.	C	.	.	.	.	.	.
D 191,83	270,70	72,29	117,00	117,44	89,70	.	D	.	.	.	.	.	.
E 10,00	10,00	17,69	19,93	19,93	53,51	.	E	.	.	.	.	.	.
F 1483,52	1483,52	500,00	466,67	466,67	235,00	.	F	.	.	.	.	.	.
GEMEINDEN MIT 20 000 BIS UNTER 50 000 EINWOHNERN							INSGESAMT						
A 152	111	35	6	4	2	.	A 2634	2118	402	114	94	20	.
B 204	125	55	24	24	0	.	B 3350	1941	864	544	520	25	.
C 56850	44844	8033	3973	.	.	.	C 503034	375896	58851	68287	67717	570	.
D 278,07	358,31	146,48	162,48	.	.	.	D 150,18	193,62	68,14	125,42	130,29	23,08	.
E 23,00	23,00	65,00	25,00	.	.	.	E 5,25	5,25	10,00	7,20	12,88	7,20	.
F 1320,96	1320,96	250,00	201,81	.	.	.	F 1991,15	1991,15	800,00	466,67	466,67	235,00	.
BRANDENBURG													
GEMEINDEN UNTER 2 000 EINWOHNERN							GEMEINDEN MIT 50 000 BIS UNTER 100 000 EINWOHNERN						
A 1056	454	572	30	12	12	.	6 A 80	44	32	4	4	.	.
B 5839	2183	3248	408	330	16	.	62 B 190	109	66	16	16	.	.
C 153166	72646	78187	2334	2168	37	.	128 C 10964	8169	2218	.	.	.	.
D 26,23	33,29	24,07	5,72	6,56	2,37	.	2,07 D 57,68	75,17	33,79	.	.	.	.
E 0,10	0,10	0,25	0,81	3,28	1,26	.	0,81 E 1,88	1,88	12,30	.	.	.	.
F 1672,14	1672,14	340,12	86,82	86,82	15,00	.	9,00 F 250,00	250,00	60,00	.	.	.	.
GEMEINDEN MIT 2 000 BIS UNTER 5 000 EINWOHNERN							GEMEINDEN MIT 100 000 BIS UNTER 200 000 EINWOHNERN						
A 398	204	186	8	4	4	.	A 42	40	.	2	2	.	.
B 2258	874	1340	45	21	23	.	B 142	117	.	25	25	.	.
C 126528	103368	22976	184	.	.	.	C 40145	40120	.	.	.	.	.
D 56,02	118,23	17,15	4,12	.	.	.	D 283,40	343,96	.	.	.	.	.
E 0,35	0,45	0,35	2,00	.	.	.	E 1,00	21,14	.	.	.	.	.
F 1077,14	510,56	1077,14	6,51	.	.	.	F 978,93	978,93	.	.	.	.	.
GEMEINDEN MIT 5 000 BIS UNTER 10 000 EINWOHNERN							GEMEINDEN MIT 200 000 BIS UNTER 500 000 EINWOHNERN						
A 178	92	82	4	2	.	.	2 A	.	.	.	.	.	.
B 1372	216	1127	29	6	.	.	23 B	.	.	.	.	.	.
C 58608	17784	40265	.	.	.	.	C	.	.	.	.	.	.
D 42,73	82,45	35,72	.	.	.	.	D	.	.	.	.	.	.
E 0,92	1,00	0,92	.	.	.	.	E	.	.	.	.	.	.
F 346,60	346,60	208,09	.	.	.	.	F	.	.	.	.	.	.
GEMEINDEN MIT 10 000 BIS UNTER 20 000 EINWOHNERN							GEMEINDEN MIT 500 000 EINWOHNERN UND MEHR						
A 166	96	58	12	6	4	.	2 A	.	.	.	.	.	.
B 774	163	457	155	27	4	.	123 B	.	.	.	.	.	.
C 84940	22929	55129	6883	2732	.	.	C	.	.	.	.	.	.
D 109,73	140,99	120,65	44,54	99,37	.	.	D	.	.	.	.	.	.
E 1,00	1,00	1,32	2,31	7,51	.	.	E	.	.	.	.	.	.
F 650,00	650,00	472,52	300,00	300,00	.	.	F	.	.	.	.	.	.
GEMEINDEN MIT 20 000 BIS UNTER 50 000 EINWOHNERN							INSGESAMT						
A 198	148	44	6	4	2	.	A 2118	1078	974	66	34	22	10
B 523	261	205	57	56	1	.	B 11097	3922	6442	734	482	44	207
C 15632	9747	5518	367	.	.	.	C 489984	274763	204293	10928	6105	139	4685
D 29,92	37,33	26,98	6,45	.	.	.	D 44,15	70,06	31,71	14,90	12,67	3,13	22,59
E 2,50	8,00	5,00	2,50	.	.	.	E 0,10	0,10	0,25	0,81	1,00	1,26	0,81
F 224,97	147,54	224,97	6,50	.	.	.	F 1672,14	1672,14	1077,14	300,00	300,00	15,52	33,41

1 KAUFWERTE FUER BAULAND 3.VJ.1993 NACH BAULANDARTEN, LAENDERN UND GEMEINDEGROESSENKLASSEN

BAU- LAND- ARTEN INS- GESAMT	BAU- REIFES LAND	ROH- BAU- LAND	SONST. BAULAND ZUSAMMEN	INDU- STRIE- LAND	LAND FUER VER- KEHRS- ZWECKE	FREI- FLAE- CHEN	BAU- LAND- ARTEN INS- GESAMT	BAU- REIFES LAND	ROH- BAU- LAND	SONST. BAULAND ZUSAMMEN	INDU- STRIE- LAND	LAND FUER VER- KEHRS- ZWECKE	FREI- FLAE- CHEN
HESSEN													
GEMEINDEN UNTER 2 000 EINWOHNERN							GEMEINDEN MIT 50 000 BIS UNTER 100 000 EINWOHNERN						
A 9	9	.	.	.	.	.	A 34	29	3	2	2	.	.
B 17	17	.	.	.	.	.	B 35	22	4	9	9	.	.
C 123	123	.	.	.	.	.	C 4878	4158	.	.	.	.	.
D 7,40	7,40	.	.	.	.	.	D 138,85	189,86	.	.	.	.	.
E 2,00	2,00	.	.	.	.	.	E 20,00	40,00	.	.	.	.	.
F 31,84	31,84	.	.	.	.	.	F 2500,00	2500,00	.	.	.	.	.
GEMEINDEN MIT 2 000 BIS UNTER 5 000 EINWOHNERN							GEMEINDEN MIT 100 000 BIS UNTER 200 000 EINWOHNERN						
A 182	156	21	5	4	1	.	A .	.	.	.	.	.	.
B 222	139	69	14	14	0	.	B .	.	.	.	.	.	.
C 9220	7350	1636	235	.	.	.	C .	.	.	.	.	.	.
D 41,50	53,03	23,57	16,54	.	.	.	D .	.	.	.	.	.	.
E 2,55	6,75	2,55	3,00	.	.	.	E .	.	.	.	.	.	.
F 650,00	650,00	237,47	19,55	.	.	.	F .	.	.	.	.	.	.
GEMEINDEN MIT 5 000 BIS UNTER 10 000 EINWOHNERN							GEMEINDEN MIT 200 000 BIS UNTER 500 000 EINWOHNERN						
A 279	246	24	9	4	1	4	A .	.	.	.	.	.	.
B 364	220	85	59	52	1	5	B .	.	.	.	.	.	.
C 21936	17168	1982	2786	.	.	.	C .	.	.	.	.	.	.
D 60,21	78,05	23,31	46,98	.	.	.	D .	.	.	.	.	.	.
E 5,00	8,50	5,00	11,00	.	.	.	E .	.	.	.	.	.	.
F 702,84	702,84	149,86	375,94	.	.	.	F .	.	.	.	.	.	.
GEMEINDEN MIT 10 000 BIS UNTER 20 000 EINWOHNERN							GEMEINDEN MIT 500 000 EINWOHNERN UND MEHR						
A 295	264	23	8	6	.	2	A .	.	.	.	.	.	.
B 304	246	32	26	23	.	3	B .	.	.	.	.	.	.
C 41314	37926	2763	626	559	.	.	C .	.	.	.	.	.	.
D 136,01	154,48	86,17	23,90	23,97	.	.	D .	.	.	.	.	.	.
E 2,11	10,00	10,00	2,11	8,50	.	.	E .	.	.	.	.	.	.
F 1212,12	1212,12	350,55	60,00	60,00	.	.	F .	.	.	.	.	.	.
GEMEINDEN MIT 20 000 BIS UNTER 50 000 EINWOHNERN							INSGESAMT						
A 65	59	3	3	3	.	.	A 873	771	75	27	19	2	6
B 75	66	6	4	4	.	.	B 1026	716	197	113	103	2	8
C 37769	35187	.	.	.	.	.	C 121110	107770	7154	6187	4782	.	1387
D 500,38	536,19	.	.	.	.	.	D 118,09	150,49	36,38	54,82	46,43	.	166,38
E 17,50	17,50	.	.	.	.	.	E 2,00	2,00	2,55	2,11	8,50	.	2,11
F 1300,00	1300,00	.	.	.	.	.	F 2500,00	2500,00	800,00	606,92	606,92	.	375,94
MECKLENBURG-VORPOMMERN													
GEMEINDEN UNTER 2 000 EINWOHNERN							GEMEINDEN MIT 50 000 BIS UNTER 100 000 EINWOHNERN						
A 801	399	398	4	1	3	.	A 24	.	.	.	.	.	.
B 2499	544	1913	43	39	4	.	B 97	14	82	.	.	.	.
C 56780	33102	23443	.	.	.	.	C 2347	1302	1045	.	.	.	.
D 22,72	60,83	12,26	.	.	.	.	D 24,21	89,99	12,67	.	.	.	.
E 0,29	2,00	0,29	.	.	.	.	E 10,00	30,00	10,00	.	.	.	.
F 250,55	250,55	158,35	.	.	.	.	F 157,00	157,00	100,00	.	.	.	.
GEMEINDEN MIT 2 000 BIS UNTER 5 000 EINWOHNERN							GEMEINDEN MIT 100 000 BIS UNTER 200 000 EINWOHNERN						
A 159	60	99	.	.	.	.	A 36	.	.	.	.	.	.
B 1216	320	897	.	.	.	.	B 502	99	403	.	.	.	.
C 13170	10210	2959	.	.	.	.	C 28270	8402	19868	.	.	.	.
D 10,83	31,94	3,30	.	.	.	.	D 56,28	84,87	49,27	.	.	.	.
E 1,00	2,50	1,00	.	.	.	.	E .	.	.	.	.	.	.
F 281,53	281,53	81,52	.	.	.	.	F .	.	.	.	.	.	.
GEMEINDEN MIT 5 000 BIS UNTER 10 000 EINWOHNERN							GEMEINDEN MIT 200 000 BIS UNTER 500 000 EINWOHNERN						
A 41	22	19	.	.	.	.	A 9	.	.	.	.	.	.
B 240	30	210	.	.	.	.	B 27	.	.	.	.	.	.
C 3172	914	2259	.	.	.	.	C 1560	563	.	.	.	.	.
D 13,19	30,22	10,74	.	.	.	.	D 58,69	60,88	.	.	.	.	.
E 2,00	2,00	.	.	.	.	.	E .	.	.	.	.	.	.
F 96,50	96,50	55,00	.	.	.	.	F .	.	.	.	.	.	.
GEMEINDEN MIT 10 000 BIS UNTER 20 000 EINWOHNERN							GEMEINDEN MIT 500 000 EINWOHNERN UND MEHR						
A 66	41	24	1	1	.	.	A .	.	.	.	.	.	.
B 196	114	75	8	8	.	.	B .	.	.	.	.	.	.
C 7475	5281	2140	.	.	.	.	C .	.	.	.	.	.	.
D 38,09	46,52	28,54	.	.	.	.	D .	.	.	.	.	.	.
E 1,10	5,00	1,10	.	.	.	.	E .	.	.	.	.	.	.
F 166,67	165,00	166,67	.	.	.	.	F .	.	.	.	.	.	.
GEMEINDEN MIT 20 000 BIS UNTER 50 000 EINWOHNERN							INSGESAMT						
A 7	3	4	.	.	.	.	A 1143	561	576	6	3	3	.
B 68	11	56	.	.	.	.	B 4846	1142	3652	52	48	4	.
C 1399	.	.	.	.	.	.	C 114173	60248	53496	428	.	.	.
D 20,70	.	.	.	.	.	.	D 23,56	52,78	14,65	8,19	.	.	.
E 15,00	.	.	.	.	.	.	E 0,29	2,00	0,29	1,27	.	.	.
F 199,26	.	.	.	.	.	.	F 876,55	876,55	166,67	75,00	.	.	.

1 KAUFWERTE FUER BAULAND 3.VJ.1993 NACH BAULANDARTEN, LÄNDERN UND GEMEINDEGRÖßENKLASSEN

BAU- LAND- ARTEN INS- GESAMT	BAU- REIFES LAND	ROH- BAU- LAND	SONST. BAULAND ZUSAMMEN	INDU- STRIE- LAND	LAND FUER VER- KEHRS- ZWECKE	FREI- FLÄ- CHEN	BAU- LAND- ARTEN INS- GESAMT	BAU- REIFES LAND	ROH- BAU- LAND	SONST. BAULAND ZUSAMMEN	INDU- STRIE- LAND	LAND FUER VER- KEHRS- ZWECKE	FREI- FLÄ- CHEN
--	------------------------	----------------------	-------------------------------	-------------------------	--	-----------------------	--	------------------------	----------------------	-------------------------------	-------------------------	--	-----------------------

NIEDERSACHSEN

GEMEINDEN UNTER 2 000 EINWOHNERN							GEMEINDEN MIT 50 000 BIS UNTER 100 000 EINWOHNERN						
A	892	811	33	48	21	26	1 A	252	228	4	20	15	5
B	1219	924	192	104	89	15	0 B	350	242	45	63	55	8
C	41226	36034	2973	2218	1911	302	C	40448	28255	.	3562	3350	212
D	33,81	39,00	15,52	21,38	21,51	20,61	D	115,58	116,62	.	56,47	60,91	26,27
E	3,00	3,00	5,18	3,00	6,97	3,00	E	5,00	5,44	.	5,00	5,00	10,00
F	470,97	470,97	54,11	80,00	77,50	80,00	F	662,00	662,00	.	230,81	230,81	80,00

GEMEINDEN MIT 2 000 BIS UNTER 5 000 EINWOHNERN						GEMEINDEN MIT 100 000 BIS UNTER 200 000 EINWOHNERN							
A	1088	975	53	60	46	12	2 A	159	152	2	5	4	1
B	1902	1049	553	299	280	13	6 B	204	176	16	12	11	0
C	60429	47836	7718	4875	4451	313	C	31832	30261	.	589	.	.
D	31,77	45,59	13,95	16,30	15,89	23,61	D	156,17	172,29	.	49,99	.	.
E	1,50	1,50	6,00	3,27	3,27	15,00	E	20,61	20,61	.	30,00	.	.
F	700,00	700,00	85,00	80,00	50,00	80,00	F	786,36	786,36	.	90,00	.	.

GEMEINDEN MIT 5 000 BIS UNTER 10 000 EINWOHNERN						GEMEINDEN MIT 200 000 BIS UNTER 500 000 EINWOHNERN							
A	1241	1136	24	81	53	28	A	37	.	.	.	.	.
B	1724	1231	188	305	275	30	B	48	47	.	.	.	.
C	73647	63021	4002	6624	6069	556	C	11930	11865	.	.	.	.
D	42,72	51,21	21,26	21,71	22,06	18,57	D	249,54	251,59	.	.	.	.
E	3,64	3,64	8,00	6,00	6,00	10,00	E	.	.	.	.	.	.
F	456,25	456,25	80,00	120,00	117,37	120,00	F	.	.	.	.	.	.

GEMEINDEN MIT 10 000 BIS UNTER 20 000 EINWOHNERN							GEMEINDEN MIT 500 000 EINWOHNERN UND MEHR						
A	1512	1365	59	88	57	29	2 A	61	.	.	.	.	.
B	2523	1556	571	396	374	20	3 B	179	91	.	.	.	.
C	142652	107858	22084	12710	11528	953	C	39077	30866	.	.	.	.
D	56,54	69,32	38,69	32,08	30,85	48,45	D	218,72	338,77	.	.	.	.
E	1,00	1,00	3,00	1,00	1,00	2,00	E	.	.	.	.	.	.
F	568,00	568,00	208,21	275,00	185,76	275,00	F	.	.	.	.	.	.

GEMEINDEN MIT 20 000 BIS UNTER 50 000 EINWOHNERN							INSGESAMT							
A	1377	1254	27	96	71	24	1 A	6619	6014	203	402	269	127	6
B	2011	1341	231	439	431	8	0 B	10159	6657	1814	1688	1585	94	9
C	165833	131891	21301	12640	12265	347	C	607074	487887	68791	50395	47228	2795	373
D	82,46	98,37	92,21	28,77	28,45	44,21	D	59,76	73,29	37,92	29,85	29,81	29,61	40,23
E	3,00	3,00	5,00	5,00	7,00	5,00	E	1,00	1,00	3,00	1,00	1,00	2,00	16,50
F	650,00	650,00	154,34	260,00	260,00	200,00	F	1800,00	1800,00	208,21	275,00	260,00	275,00	125,36

NORDRHEIN-WESTFALEN

GEMEINDEN UNTER 2 000 EINWOHNERN							GEMEINDEN MIT 50 000 BIS UNTER 100 000 EINWOHNERN							
A	.	.	.	.	.	.	A	490	451	14	25	21	4	.
B	.	.	.	.	.	.	B	533	373	42	119	116	3	.
C	.	.	.	.	.	.	C	80255	70182	4903	5170	4943	.	.
D	.	.	.	.	.	.	D	150,44	188,40	117,98	43,30	42,60	.	.
E	.	.	.	.	.	.	E	20,00	20,00	40,00	25,00	25,00	.	.
F	.	.	.	.	.	.	F	641,98	641,98	160,92	90,00	90,00	.	.

GEMEINDEN MIT 2 000 BIS UNTER 5 000 EINWOHNERN						GEMEINDEN MIT 100 000 BIS UNTER 200 000 EINWOHNERN							
A	14	14	.	.	.	.	A	163	147	4	12	12	.
B	12	12	.	.	.	.	B	217	121	16	80	80	.
C	289	289	.	.	.	.	C	35356	26542	.	7139	7139	.
D	24,99	24,99	.	.	.	.	D	162,66	218,75	.	88,69	88,69	.
E	16,63	16,63	.	.	.	.	E	40,00	41,53	.	40,00	40,00	.
F	58,50	58,50	.	.	.	.	F	650,24	650,24	.	201,44	201,44	.

GEMEINDEN MIT 5 000 BIS UNTER 10 000 EINWOHNERN						GEMEINDEN MIT 200 000 BIS UNTER 500 000 EINWOHNERN								
A	460	438	6	16	13	2	1 A	145	128	9	8	8	.	.
B	477	354	53	70	68	2	0 B	160	122	14	24	24	.	.
C	29255	25909	1859	1486	1442	.	C	41056	36244	3271	1540	1540	.	.
D	61,38	73,24	35,41	21,12	21,35	.	D	256,39	297,08	228,01	64,77	64,77	.	.
E	6,00	6,00	16,00	10,00	10,00	.	E	50,00	94,10	100,00	50,00	50,00	.	.
F	300,00	300,00	59,40	35,44	35,44	.	F	718,39	718,39	318,45	210,00	210,00	.	.

GEMEINDEN MIT 10 000 BIS UNTER 20 000 EINWOHNERN							GEMEINDEN MIT 500 000 EINWOHNERN UND MEHR						
A	1136	1059	42	35	27	7	1 A	84	76	.	8	7	1
B	1114	885	99	130	126	3	1 B	72	59	.	13	13	0
C	91037	83576	3455	4006	3930	53	C	24008	23059	.	949	916	.
D	81,70	94,49	34,77	30,73	31,08	15,65	D	334,98	393,47	.	72,65	72,41	.
E	4,00	7,36	4,00	5,00	7,00	5,00	E	15,00	33,10	.	15,00	15,00	.
F	400,96	400,96	144,80	214,78	214,78	40,00	F	2154,88	2154,88	.	115,74	115,74	.

GEMEINDEN MIT 20 000 BIS UNTER 50 000 EINWOHNERN							INSGESAMT							
A	1471	1384	32	55	49	6	A	3963	3697	107	159	137	20	2
B	1571	1162	64	325	320	5	B	4156	3106	287	762	747	14	1
C	146812	148719	3526	9567	9483	84	C	463068	414521	18689	29858	29393	432	.
D	103,03	125,87	55,02	29,45	29,63	17,51	D	111,43	133,47	65,03	39,17	39,35	30,14	.
E	5,85	10,64	22,59	5,85	5,85	10,00	E	4,00	6,00	4,00	5,00	5,85	5,00	.
F	675,68	675,68	168,27	163,27	163,27	50,00	F	2154,88	2154,88	318,45	214,78	214,78	80,95	.

1 KAUFWERTE FUER BAULAND 3.VJ.1993 NACH BAULANDARTEN, LAENDERN UND GEMEINDEGROESSENKLASSEN

BAU- LAND- ARTEN INS- GESAMT	BAU- REIFES LAND	ROH- BAU- LAND	SONST. BAULAND ZUSAMMEN	INDU- STRIE- LAND	LAND FUER VER- KEHRS- ZWECKE	FREI- FLAE- CHEN	BAU- LAND- ARTEN INS- GESAMT	BAU- REIFES LAND	ROH- BAU- LAND	SONST. BAULAND ZUSAMMEN	INDU- STRIE- LAND	LAND FUER VER- KEHRS- ZWECKE	FREI- FLAE- CHEN
RHEINLAND-PFALZ													
GEMEINDEN UNTER 2 000 EINWOHNERN							GEMEINDEN MIT 50 000 BIS UNTER 100 000 EINWOHNERN						
A 1410	1104	159	147	69	57	21	A 129	92	10	27	10	10	7
B 1689	939	199	551	387	127	38	B 257	71	28	158	125	18	15
C 60644	48784	3649	8210	6936	601	672	C 24496	15009	2962	6524	5762	520	243
D 35,91	51,98	18,36	14,89	17,92	4,75	17,83	D 95,24	210,40	106,25	41,30	46,18	28,76	16,01
E 1,00	2,75	1,00	1,00	4,00	1,00	1,50	E 5,00	24,94	6,39	5,00	18,00	5,00	10,00
F 746,89	746,89	180,00	170,73	170,73	101,92	45,00	F 1338,79	1338,79	268,73	140,00	85,00	140,00	40,00
GEMEINDEN MIT 2 000 BIS UNTER 5 000 EINWOHNERN							GEMEINDEN MIT 100 000 BIS UNTER 200 000 EINWOHNERN						
A 750	521	59	170	102	59	9	A 87	55	6	26	21	2	3
B 1154	405	73	676	608	61	7	B 178	54	13	110	106	1	3
C 57939	43275	2259	12404	11752	558	95	C 26724	15072	3180	8473	8248	.	.
D 50,22	106,92	30,80	18,36	19,33	9,17	13,60	D 150,08	277,20	239,69	76,72	77,60	.	.
E 1,50	7,15	3,69	1,50	2,00	1,50	2,00	E 10,00	86,21	75,00	10,00	22,33	.	.
F 721,15	721,15	201,81	440,00	440,00	100,57	26,28	F 1124,51	1124,51	320,00	320,00	320,00	.	.
GEMEINDEN MIT 5 000 BIS UNTER 10 000 EINWOHNERN							GEMEINDEN MIT 200 000 BIS UNTER 500 000 EINWOHNERN						
A 386	271	35	80	51	21	8	A .	.	.	.	.	.	.
B 520	234	63	223	191	28	4	B .	.	.	.	.	.	.
C 40053	30352	1726	7974	6784	1162	28	C .	.	.	.	.	.	.
D 77,02	129,83	27,20	35,79	35,54	41,52	7,19	D .	.	.	.	.	.	.
E 0,50	10,00	8,00	0,50	2,00	0,50	3,00	E .	.	.	.	.	.	.
F 1013,41	1013,41	110,00	290,00	186,87	290,00	19,43	F .	.	.	.	.	.	.
GEMEINDEN MIT 10 000 BIS UNTER 20 000 EINWOHNERN							GEMEINDEN MIT 500 000 EINWOHNERN UND MEHR						
A 346	235	26	85	58	18	9	A .	.	.	.	.	.	.
B 553	178	54	321	296	11	14	B .	.	.	.	.	.	.
C 37627	27138	2407	8081	7532	91	458	C .	.	.	.	.	.	.
D 68,07	152,69	44,35	25,20	25,43	8,48	33,31	D .	.	.	.	.	.	.
E 0,60	5,61	1,50	0,60	5,30	0,60	4,00	E .	.	.	.	.	.	.
F 1500,00	1500,00	100,00	405,76	405,76	110,00	85,04	F .	.	.	.	.	.	.
GEMEINDEN MIT 20 000 BIS UNTER 50 000 EINWOHNERN							INSGESAMT						
A 151	113	9	29	10	14	5	A 3259	2391	304	564	321	181	62
B 159	95	7	56	32	22	3	B 4509	1976	438	2095	1745	267	84
C 17992	15171	277	2544	2334	104	107	C 265474	194801	16461	54212	49349	3055	1808
D 113,21	159,28	37,64	45,17	73,64	4,82	34,48	D 58,87	98,60	37,55	25,87	28,28	11,45	21,59
E 1,50	26,00	6,01	1,50	15,00	1,50	5,00	E 0,50	2,75	1,00	0,50	2,00	0,50	1,50
F 512,66	512,66	78,19	160,00	130,00	160,00	65,00	F 1500,00	1500,00	320,00	440,00	440,00	290,00	85,04
SAARLAND													
GEMEINDEN UNTER 2 000 EINWOHNERN							GEMEINDEN MIT 50 000 BIS UNTER 100 000 EINWOHNERN						
A .	.	.	.	.	.	A .	.	.	.	.	.	.	.
B .	.	.	.	.	.	B .	.	.	.	.	.	.	.
C .	.	.	.	.	.	C .	.	.	.	.	.	.	.
D .	.	.	.	.	.	D .	.	.	.	.	.	.	.
E .	.	.	.	.	.	E .	.	.	.	.	.	.	.
F .	.	.	.	.	.	F .	.	.	.	.	.	.	.
GEMEINDEN MIT 2 000 BIS UNTER 5 000 EINWOHNERN							GEMEINDEN MIT 100 000 BIS UNTER 200 000 EINWOHNERN						
A .	.	.	.	.	.	A .	.	.	.	.	.	.	.
B .	.	.	.	.	.	B .	.	.	.	.	.	.	.
C .	.	.	.	.	.	C .	.	.	.	.	.	.	.
D .	.	.	.	.	.	D .	.	.	.	.	.	.	.
E .	.	.	.	.	.	E .	.	.	.	.	.	.	.
F .	.	.	.	.	.	F .	.	.	.	.	.	.	.
GEMEINDEN MIT 5 000 BIS UNTER 10 000 EINWOHNERN							GEMEINDEN MIT 200 000 BIS UNTER 500 000 EINWOHNERN						
A 25	24	1	.	.	.	A .	.	.	.	.	.	.	.
B 19	18	2	.	.	.	B .	.	.	.	.	.	.	.
C 897	861	.	.	.	.	C .	.	.	.	.	.	.	.
D 46,77	48,89	.	.	.	.	D .	.	.	.	.	.	.	.
E 12,00	12,00	.	.	.	.	E .	.	.	.	.	.	.	.
F 154,08	154,08	.	.	.	.	F .	.	.	.	.	.	.	.
GEMEINDEN MIT 10 000 BIS UNTER 20 000 EINWOHNERN							GEMEINDEN MIT 500 000 EINWOHNERN UND MEHR						
A 113	111	1	1	1	.	A .	.	.	.	.	.	.	.
B 88	84	1	2	2	.	B .	.	.	.	.	.	.	.
C 5837	5776	.	.	.	.	C .	.	.	.	.	.	.	.
D 66,38	68,49	.	.	.	.	D .	.	.	.	.	.	.	.
E 4,50	8,16	.	.	.	.	E .	.	.	.	.	.	.	.
F 160,27	160,27	.	.	.	.	F .	.	.	.	.	.	.	.
GEMEINDEN MIT 20 000 BIS UNTER 50 000 EINWOHNERN							INSGESAMT						
A 76	73	3	.	.	.	A 216	210	5	1	1	.	.	.
B 56	54	2	.	.	.	B 165	158	5	2	2	.	.	.
C 5759	5600	.	.	.	.	C 12813	12556	201	.	.	.	.	.
D 102,50	103,21	.	.	.	.	D 77,45	79,31	41,16	.	.	.	.	.
E 19,11	19,11	.	.	.	.	E 4,50	8,16	4,50	.	.	.	.	.
F 418,01	418,01	.	.	.	.	F 418,01	418,01	104,96	.	.	.	.	.

## 1 KAUFWERTE FUER BAULAND 3.VJ.1993 NACH BAULANDARTEN, LAENDERN UND GEMEINDEGROESSENKLASSEN

BAU- LAND- ARTEN INS- GESAMT	BAU- REIFES LAND	ROH- BAU- LAND	SONST. BAULAND ZUSAMMEN	INDU- STRIE- LAND	LAND FUER VER- KEHRS- ZWECKE	FREI- FLAE- CHEN	BAU- LAND- ARTEN INS- GESAMT	BAU- REIFES LAND	ROH- BAU- LAND	SONST. BAULAND ZUSAMMEN	INDU- STRIE- LAND	LAND FUER VER- KEHRS- ZWECKE	FREI- FLAE- CHEN
--	------------------------	----------------------	-------------------------------	-------------------------	--	------------------------	--	------------------------	----------------------	-------------------------------	-------------------------	--	------------------------

## SACHSEN

GEMEINDEN UNTER 2 000 EINWOHNERN						GEMEINDEN MIT 50 000 BIS UNTER 100 000 EINWOHNERN							
A	286	100	180	6	6	.	A	19	.	.	.	.	.
B	1391	545	835	11	11	.	B	59	15	.	.	.	.
C	15902	9255	6169	477	477	.	C	3923	1435	.	.	.	.
D	11,43	16,97	7,39	43,43	43,43	.	D	66,05	94,34	.	.	.	.
E	0,50	1,00	0,50	31,50	31,50	.	E	5,00	5,00	.	.	.	.
F	160,00	125,00	160,00	86,14	86,14	.	F	250,00	192,71	.	.	.	.
GEMEINDEN MIT 2 000 BIS UNTER 5 000 EINWOHNERN						GEMEINDEN MIT 100 000 BIS UNTER 200 000 EINWOHNERN							
A	69	31	36	2	2	.	A	14	.	.	.	.	.
B	380	154	221	5	5	.	B	92	.	91	.	.	.
C	27841	2860	24362	.	.	.	C	4458	.	4211	.	.	.
D	73,26	18,56	110,01	.	.	.	D	48,69	.	46,14	.	.	.
E	0,08	3,84	0,08	.	.	.	E	.	.	.	.	.	.
F	693,55	186,76	693,55	.	.	.	F	.	.	.	.	.	.
GEMEINDEN MIT 5 000 BIS UNTER 10 000 EINWOHNERN						GEMEINDEN MIT 200 000 BIS UNTER 500 000 EINWOHNERN							
A	52	41	11	.	.	.	A	.	.	.	.	.	.
B	101	88	13	.	.	.	B	.	.	.	.	.	.
C	3237	2976	261	.	.	.	C	.	.	.	.	.	.
D	32,11	33,74	20,70	.	.	.	D	.	.	.	.	.	.
E	1,00	1,00	2,20	.	.	.	E	.	.	.	.	.	.
F	375,00	375,00	40,00	.	.	.	F	.	.	.	.	.	.
GEMEINDEN MIT 10 000 BIS UNTER 20 000 EINWOHNERN						GEMEINDEN MIT 500 000 EINWOHNERN UND MEHR							
A	26	12	13	1	1	.	A	.	.	.	.	.	.
B	89	37	47	6	6	.	B	.	.	.	.	.	.
C	6262	2014	4146	.	.	.	C	.	.	.	.	.	.
D	69,97	54,91	88,56	.	.	.	D	.	.	.	.	.	.
E	2,00	2,00	4,00	.	.	.	E	.	.	.	.	.	.
F	408,09	204,62	408,09	.	.	.	F	.	.	.	.	.	.
GEMEINDEN MIT 20 000 BIS UNTER 50 000 EINWOHNERN						INSGESAMT							
A	41	36	4	1	1	.	A	507	236	261	10	10	.
B	215	207	6	3	3	.	B	2328	1047	1257	24	24	.
C	8247	8093	.	.	.	.	C	69870	26880	41757	1233	1233	.
D	38,34	39,12	.	.	.	.	D	30,02	25,68	33,22	50,92	50,92	.
E	1,80	1,80	.	.	.	.	E	0,08	1,00	0,08	12,82	12,82	.
F	463,92	463,92	.	.	.	.	F	880,00	880,00	693,55	269,05	269,05	.

## SACHSEN-ANHALT

GEMEINDEN UNTER 2 000 EINWOHNERN						GEMEINDEN MIT 50 000 BIS UNTER 100 000 EINWOHNERN							
A	353	251	94	8	4	.	A	.	.	.	.	.	.
B	1699	1279	269	150	101	49	B	.	.	.	.	.	.
C	21067	17310	2931	826	.	.	C	.	.	.	.	.	.
D	12,40	13,53	10,90	5,49	.	.	D	.	.	.	.	.	.
E	0,21	0,21	1,36	3,62	.	.	E	.	.	.	.	.	.
F	1284,25	1284,25	121,05	12,00	.	.	F	.	.	.	.	.	.
GEMEINDEN MIT 2 000 BIS UNTER 5 000 EINWOHNERN						GEMEINDEN MIT 100 000 BIS UNTER 200 000 EINWOHNERN							
A	83	59	21	3	1	2	A	.	.	.	.	.	.
B	453	364	53	35	15	20	B	.	.	.	.	.	.
C	3367	2381	758	.	.	.	C	.	.	.	.	.	.
D	7,43	6,53	14,28	.	.	.	D	.	.	.	.	.	.
E	0,39	0,40	2,62	.	.	.	E	.	.	.	.	.	.
F	105,00	100,00	105,00	.	.	.	F	.	.	.	.	.	.
GEMEINDEN MIT 5 000 BIS UNTER 10 000 EINWOHNERN						GEMEINDEN MIT 200 000 BIS UNTER 500 000 EINWOHNERN							
A	55	47	7	1	1	.	A	.	.	.	.	.	.
B	210	127	81	2	2	.	B	.	.	.	.	.	.
C	6958	3446	3489	.	.	.	C	.	.	.	.	.	.
D	33,16	27,17	43,21	.	.	.	D	.	.	.	.	.	.
E	0,39	0,99	0,39	.	.	.	E	.	.	.	.	.	.
F	962,11	962,11	100,00	.	.	.	F	.	.	.	.	.	.
GEMEINDEN MIT 10 000 BIS UNTER 20 000 EINWOHNERN						GEMEINDEN MIT 500 000 EINWOHNERN UND MEHR							
A	17	16	1	.	.	.	A	.	.	.	.	.	.
B	61	43	18	.	.	.	B	.	.	.	.	.	.
C	1445	1203	.	.	.	.	C	.	.	.	.	.	.
D	23,52	27,67	.	.	.	.	D	.	.	.	.	.	.
E	2,11	2,11	.	.	.	.	E	.	.	.	.	.	.
F	794,20	794,20	.	.	.	.	F	.	.	.	.	.	.
GEMEINDEN MIT 20 000 BIS UNTER 50 000 EINWOHNERN						INSGESAMT							
A	73	59	4	10	6	4	A	584	435	127	22	12	10
B	345	206	32	107	89	18	B	2786	2038	453	295	207	88
C	10532	6628	.	2713	2607	.	C	43954	31554	8612	3788	3305	483
D	30,50	32,21	.	25,35	29,45	.	D	15,78	15,49	19,01	12,83	15,97	5,47
E	1,09	1,09	.	1,50	1,50	.	E	0,21	0,21	0,39	0,39	1,50	0,39
F	250,00	250,00	.	190,00	190,00	.	F	1284,25	1284,25	121,05	190,00	190,00	12,23

1 KAUFWERTE FUER BAULAND 3.VJ.1993 NACH BAULANDARTEN, LAENDERN UND GEMEINDEGROESSENKLASSEN

BAU- LAND- ARTEN INS- GESAMT	BAU- REIFES LAND	ROH- BAU- LAND	SONST. BAULAND ZUSAMMEN	INDU- STRIE- LAND	LAND FUER VER- KEHRS- ZWECKE	FREI- FLAE- CHEN	BAU- LAND- ARTEN INS- GESAMT	BAU- REIFES LAND	ROH- BAU- LAND	SONST. BAULAND ZUSAMMEN	INDU- STRIE- LAND	LAND FUER VER- KEHRS- ZWECKE	FREI- FLAE- CHEN
SCHLESWIG-HOLSTEIN													
GEMEINDEN UNTER 2 000 EINWOHNERN							GEMEINDEN MIT 50 000 BIS UNTER 100 000 EINWOHNERN						
A 772	601	148	23	8	10	5	A 67	61	2	4	4	.	.
B 1138	572	409	157	113	20	24	B 78	48	15	14	14	.	.
C 49140	40001	7317	1822	1603	98	120	C 10600	6855	.	.	.	.	.
D 43,18	69,91	17,90	11,59	14,14	4,93	5,03	D 136,52	141,85	.	.	.	.	.
E 1,00	3,00	1,00	1,00	10,00	1,00	1,65	E 45,00	63,00	.	.	.	.	.
F 804,09	804,09	88,68	80,00	25,03	80,00	33,33	F 308,00	308,00	.	.	.	.	.
GEMEINDEN MIT 2 000 BIS UNTER 5 000 EINWOHNERN							GEMEINDEN MIT 100 000 BIS UNTER 200 000 EINWOHNERN						
A 216	172	33	11	6	5	.	A .	.	.	.	.	.	.
B 349	162	170	17	13	4	.	B .	.	.	.	.	.	.
C 18091	15079	2326	686	620	66	.	C .	.	.	.	.	.	.
D 51,85	93,08	13,71	39,74	47,09	16,12	.	D .	.	.	.	.	.	.
E 2,00	9,77	2,00	2,60	15,56	2,60	.	E .	.	.	.	.	.	.
F 350,00	350,00	184,85	118,48	118,48	50,00	.	F .	.	.	.	.	.	.
GEMEINDEN MIT 5 000 BIS UNTER 10 000 EINWOHNERN							GEMEINDEN MIT 200 000 BIS UNTER 500 000 EINWOHNERN						
A 126	94	25	7	4	2	1	A 25	20	2	3	3	.	.
B 302	108	149	45	41	3	0	B 33	21	1	10	10	.	.
C 28462	17157	9728	1578	.	.	.	C 8625	7926	.	.	.	.	.
D 94,36	159,11	65,16	35,43	.	.	.	D 264,74	372,71	.	.	.	.	.
E 3,00	29,00	8,53	3,00	.	.	.	E 30,00	90,00	.	.	.	.	.
F 872,09	872,09	371,77	80,00	.	.	.	F 2050,57	2050,57	.	.	.	.	.
GEMEINDEN MIT 10 000 BIS UNTER 20 000 EINWOHNERN							GEMEINDEN MIT 500 000 EINWOHNERN UND MEHR						
A 114	80	28	6	4	2	.	A .	.	.	.	.	.	.
B 152	82	52	18	17	1	.	B .	.	.	.	.	.	.
C 15774	10703	3186	1885	.	.	.	C .	.	.	.	.	.	.
D 103,98	131,07	61,31	104,29	.	.	.	D .	.	.	.	.	.	.
E 7,50	36,00	7,50	40,00	.	.	.	E .	.	.	.	.	.	.
F 551,38	551,38	257,40	166,67	.	.	.	F .	.	.	.	.	.	.
GEMEINDEN MIT 20 000 BIS UNTER 50 000 EINWOHNERN							INSGESAMT						
A 109	78	15	16	12	4	.	A 1429	1106	253	70	41	23	6
B 560	59	196	304	227	77	.	B 2610	1052	992	566	436	106	24
C 34964	10945	14304	9714	7315	.	.	C 165656	108667	39561	17427	14570	2735	123
D 62,47	185,74	72,81	31,93	32,24	.	.	D 63,46	103,28	39,86	30,81	33,43	25,90	5,09
E 2,20	41,45	25,00	2,20	12,00	.	.	E 1,00	3,00	1,00	1,00	4,00	1,00	1,65
F 641,92	641,92	516,40	177,00	177,00	.	.	F 2050,57	2050,57	516,40	207,00	207,00	166,67	33,33
THUERINGEN													
GEMEINDEN UNTER 2 000 EINWOHNERN							GEMEINDEN MIT 50 000 BIS UNTER 100 000 EINWOHNERN						
A 1707	688	824	195	123	69	3	A 45	17	21	7	6	1	.
B 6152	710	4526	916	717	191	8	B 367	19	317	31	30	1	.
C 136572	37171	71703	27698	26593	1029	.	C 11187	2399	6999	1788	1598	.	.
D 22,20	52,36	15,84	30,25	37,11	5,39	.	D 30,51	125,78	22,08	58,61	54,07	.	.
E 0,62	1,52	0,95	0,62	4,50	0,62	.	E 15,00	37,50	15,00	18,00	18,00	.	.
F 338,49	338,49	200,00	126,50	126,50	50,00	.	F 250,00	250,00	89,00	200,00	85,00	.	.
GEMEINDEN MIT 2 000 BIS UNTER 5 000 EINWOHNERN							GEMEINDEN MIT 100 000 BIS UNTER 200 000 EINWOHNERN						
A 364	108	199	57	50	7	.	A 47	.	.	.	.	.	.
B 1642	141	1063	438	420	17	.	B 155	61	74	.	.	.	.
C 38157	5522	20998	11638	11537	101	.	C 11377	5459	4198	.	.	.	.
D 23,23	39,04	19,75	26,59	27,44	5,86	.	D 73,60	89,79	56,42	.	.	.	.
E 1,00	2,79	1,00	5,30	8,00	5,30	.	E 20,00	20,00	21,60	.	.	.	.
F 142,64	142,64	88,00	87,91	87,91	13,19	.	F .	.	.	.	.	.	.
GEMEINDEN MIT 5 000 BIS UNTER 10 000 EINWOHNERN							GEMEINDEN MIT 200 000 BIS UNTER 500 000 EINWOHNERN						
A 154	30	83	41	12	29	.	A 21	.	.	.	.	.	.
B 511	34	321	156	84	72	.	B 76	6	93	16	16	.	.
C 12667	2774	7248	2645	2013	632	.	C 11404	4996	2512	3896	3896	.	.
D 24,78	82,29	22,56	16,92	23,86	8,78	.	D 150,88	799,82	47,43	237,89	237,89	.	.
E 3,26	5,00	3,26	5,00	5,00	5,30	.	E .	.	.	.	.	.	.
F 150,00	150,00	125,00	100,00	100,00	12,00	.	F .	.	.	.	.	.	.
GEMEINDEN MIT 10 000 BIS UNTER 20 000 EINWOHNERN							GEMEINDEN MIT 500 000 EINWOHNERN UND MEHR						
A 149	46	70	33	23	10	.	A .	.	.	.	.	.	.
B 428	45	284	99	91	8	.	B .	.	.	.	.	.	.
C 10659	2237	5618	2803	2725	79	.	C .	.	.	.	.	.	.
D 24,92	50,04	19,76	28,41	29,92	10,36	.	D .	.	.	.	.	.	.
E 2,70	2,70	3,00	5,00	8,00	5,00	.	E .	.	.	.	.	.	.
F 256,72	256,72	60,00	123,30	123,30	45,00	.	F .	.	.	.	.	.	.
GEMEINDEN MIT 20 000 BIS UNTER 50 000 EINWOHNERN							INSGESAMT						
A 193	76	92	25	23	2	.	A 2680	1002	1309	369	248	118	3
B 672	97	430	145	133	12	.	B 10001	1113	7069	1819	1511	300	8
C 29175	9854	15049	4271	4154	.	.	C 261197	70413	134326	56458	54235	2148	.
D 43,44	101,23	35,03	29,52	31,24	.	.	D 26,12	63,25	19,00	31,03	35,90	7,15	.
E 2,95	6,09	2,95	10,00	15,00	.	.	E 0,62	1,52	0,95	0,62	4,50	0,62	.
F 504,03	504,03	100,00	195,00	195,00	.	.	F 2410,19	2410,19	200,00	1500,00	1500,00	200,00	.



1 KAUFWERTE FUER BAULAND 3.VJ.1993 NACH BAULANDARTEN, LERNERN UND GEMEINDEGROESSENKLASSEN

BAU- LAND- ARTEN INS- GESAMT	BAU- REIFES LAND	ROH- BAU- LAND ZUSAMMEN	SONST. BAULAND	INDU- STRIE- LAND	LAND FUER VER- KEHRS- ZWECKE	FREI- FLAE- CHEN	BAU- LAND- ARTEN INS- GESAMT	BAU- REIFES LAND	ROH- BAU- LAND ZUSAMMEN	SONST. BAULAND	INDU- STRIE- LAND	LAND FUER VER- KEHRS- ZWECKE	FREI- FLAE- CHEN
STADTSTAATEN													
BERLIN-WEST							KREISFREIE STADT BREMERHAVEN						
A	7	7	.	.	.	.	A	.	.	.	.	.	.
B	7	7	.	.	.	.	B	.	.	.	.	.	.
C	4762	4762	.	.	.	.	C	.	.	.	.	.	.
D	658,67	658,67	.	.	.	.	D	.	.	.	.	.	.
E	.	.	.	.	.	.	E	.	.	.	.	.	.
F	.	.	.	.	.	.	F	.	.	.	.	.	.
BERLIN-OST							LAND BREMEN						
A	.	.	.	.	.	.	A	27	.	.	.	.	.
B	.	.	.	.	.	.	B	60	22	.	39	32	7
C	.	.	.	.	.	.	C	4698	2745	.	1953	.	46
D	.	.	.	.	.	.	D	77,80	126,02	.	50,59	.	6,77
E	.	.	.	.	.	.	E	.	.	.	.	.	.
F	.	.	.	.	.	.	F	.	.	.	.	.	.
KREISFREIE STADT BREMEN.							HAMBURG						
A	.	.	.	.	.	.	A	.	.	.	.	.	.
B	.	.	.	.	.	.	B	.	.	.	.	.	.
C	.	.	.	.	.	.	C	.	.	.	.	.	.
D	.	.	.	.	.	.	D	.	.	.	.	.	.
E	.	.	.	.	.	.	E	.	.	.	.	.	.
F	.	.	.	.	.	.	F	.	.	.	.	.	.

## 1 KAUFWERTE FUER BAULAND 3.VJ.1993 NACH BAULANDARTEN, LAENDERN UND GEMEINDEGROESSENKLASSEN

BAU- LAND- ARTEN INS- GESAMT	BAU- REIFES LAND	ROH- BAU- LAND	SONST. BAULAND ZUSAMMEN	INDU- STRIE- LAND	LAND FUER VER- KEHRS- ZWECKE	FREI- FLAE- CHEN	BAU- LAND- ARTEN INS- GESAMT	BAU- REIFES LAND	ROH- BAU- LAND	SONST. BAULAND ZUSAMMEN	INDU- STRIE- LAND	LAND FUER VER- KEHRS- ZWECKE	FREI- FLAE- CHEN
FRUEHERES BUNDESGBEIT													
GEMEINDEN UNTER 2 000 EINWOHNERN							GEMEINDEN MIT 50 000 BIS UNTER 100 000 EINWOHNERN						
A 4030	3260	500	270	140	97	33 A	1078	952	41	85	59	19	7
B 5251	3083	1097	1071	825	165	80 B	1375	836	157	382	338	30	15
C 268430	189286	28286	50858	48858	1050	950 C	193551	153867	21327	18357	17155	959	243
D 51,12	61,39	25,78	47,51	59,21	6,36	11,80 D	140,76	184,01	136,27	48,01	50,81	32,50	16,01
E 1,00	2,00	1,00	1,00	4,00	1,00	1,50 E	5,00	5,44	6,39	5,00	5,00	5,00	10,00
F 804,09	804,09	200,00	251,39	251,39	101,92	45,00 F	2500,00	2500,00	399,20	230,81	230,81	140,00	40,00
GEMEINDEN MIT 2 000 BIS UNTER 5 000 EINWOHNERN							GEMEINDEN MIT 100 000 BIS UNTER 200 000 EINWOHNERN						
A 3841	3114	412	315	208	89	18 A	511	450	15	46	40	3	3
B 5445	2843	1312	1290	1160	97	33 B	710	451	52	207	202	1	3
C 343624	276185	36438	31000	29103	1230	667 C	157870	132897	7148	17825	17575	.	.
D 63,11	97,14	27,78	24,03	25,09	12,65	20,24 D	222,40	294,62	136,98	86,28	86,98	.	.
E 1,50	1,50	2,00	1,50	2,00	1,50	2,00 E	10,00	20,61	50,00	10,00	22,33	.	.
F 1239,24	1239,24	287,03	620,00	620,00	100,57	100,00 F	1878,26	1878,26	800,00	678,20	678,20	.	.
GEMEINDEN MIT 5 000 BIS UNTER 10 000 EINWOHNERN							GEMEINDEN MIT 200 000 BIS UNTER 500 000 EINWOHNERN						
A 3727	3194	280	253	175	58	20 A	237	211	12	14	14	.	.
B 4744	3035	829	879	790	70	19 B	285	228	19	38	38	.	.
C 390597	319133	39056	32407	28609	2039	1759 C	78470	70911	4834	2725	2725	.	.
D 82,34	105,14	47,10	36,86	36,20	29,27	91,63 D	274,96	311,05	248,99	71,71	71,71	.	.
E 0,50	3,64	5,00	0,50	2,00	0,50	3,00 E	20,00	20,00	30,00	50,00	50,00	.	.
F 1097,05	1097,05	531,25	375,94	355,00	306,12	375,94 F	.	.	.	.	.	.	.
GEMEINDEN MIT 10 000 BIS UNTER 20 000 EINWOHNERN							GEMEINDEN MIT 500 000 EINWOHNERN UND MEHR						
A 4528	3973	265	290	196	67	27 A	201	179	7	15	10	5	.
B 6383	3856	1034	1493	1416	40	37 B	323	194	43	85	84	2	.
C 585978	471008	47871	67099	62398	1766	2935 C	115675	101197	5458	9020	8830	189	.
D 91,80	122,35	46,30	44,93	44,06	43,65	79,66 D	358,62	521,18	126,32	105,89	105,72	114,04	.
E 0,60	1,00	1,50	0,60	1,00	0,60	2,11 E	15,00	33,10	50,00	15,00	15,00	30,00	.
F 1500,00	1500,00	600,34	466,67	466,67	275,00	130,00 F	.	.	.	.	.	.	.
GEMEINDEN MIT 20 000 BIS UNTER 50 000 EINWOHNERN							INSGESAMT						
A 3750	3350	178	222	161	55	6 A	21903	18683	1710	1510	1003	393	114
B 4992	3131	649	1212	1090	119	3 B	29507	17657	5192	6658	5942	524	191
C 562119	459201	59184	43734	40215	3384	135 C	2696313	2173685	249603	273025	255469	10663	6893
D 112,61	146,68	91,21	36,08	36,90	28,41	39,18 D	91,38	123,10	48,07	41,01	42,99	20,35	36,06
E 1,50	3,00	5,00	1,50	5,85	1,50	5,00 E	0,50	1,00	1,00	0,50	1,00	0,50	1,50
F 1500,00	1500,00	800,00	606,92	606,92	200,00	80,00 F	2763,16	2763,16	800,00	678,20	678,20	309,26	375,94
NEUE LAENDER UND BERLIN-OST													
GEMEINDEN UNTER 2 000 EINWOHNERN							GEMEINDEN MIT 50 000 BIS UNTER 100 000 EINWOHNERN						
A 4203	1892	2068	243	146	88	9 A	168	92	65	11	10	1	.
B 17580	5261	10791	1528	1197	260	70 B	713	157	509	46	45	1	.
C 383487	169484	182433	31571	29958	1409	204 C	28421	13305	12751	2366	2176	.	.
D 21,81	32,21	16,91	20,66	25,02	5,41	2,90 D	39,86	84,52	25,03	51,11	47,99	.	.
E 0,10	0,10	0,25	0,62	3,28	0,62	0,81 E	1,88	1,88	10,00	18,00	18,00	.	.
F 1672,14	1672,14	340,12	126,50	126,50	50,00	11,00 F	250,00	250,00	250,00	200,00	85,00	.	.
GEMEINDEN MIT 2 000 BIS UNTER 5 000 EINWOHNERN							GEMEINDEN MIT 100 000 BIS UNTER 200 000 EINWOHNERN						
A 1073	462	541	70	57	13	A 139	84	49	6	6	.	.	.
B 5950	1854	3574	522	461	61	B 890	277	569	44	44	.	.	.
C 209062	124341	72053	12668	12478	190	C 84249	54228	28277	1744	1744	.	.	.
D 35,14	67,07	20,16	24,26	27,05	3,13	D 94,66	195,97	49,70	39,31	39,31	.	.	.
E 0,08	0,40	0,08	0,39	4,32	0,39	E 1,00	20,00	2,35	1,00	1,00	.	.	.
F 1077,14	510,56	1077,14	269,05	269,05	13,19	F .	.	.	.	.	.	.	.
GEMEINDEN MIT 5 000 BIS UNTER 10 000 EINWOHNERN							GEMEINDEN MIT 200 000 BIS UNTER 500 000 EINWOHNERN						
A 480	232	202	46	15	29	2 A	33	17	8	8	.	.	.
B 2434	495	1752	187	93	72	23 B	120	33	68	18	18	.	.
C 84641	27895	53522	3225	2137	632	C 13551	6146	3371	4034	4034	.	.	.
D 34,78	56,39	30,55	17,22	23,09	8,78	D 113,06	185,21	49,24	221,39	221,39	.	.	.
E 0,39	0,99	0,39	5,00	5,00	5,30	E 4,59	10,00	4,59	65,00	65,00	.	.	.
F 962,11	962,11	208,09	100,00	100,00	12,00	F .	.	.	.	.	.	.	.
GEMEINDEN MIT 10 000 BIS UNTER 20 000 EINWOHNERN							GEMEINDEN MIT 500 000 EINWOHNERN UND MEHR						
A 424	211	166	47	31	14	2 A	.	.	.	.	.	.	.
B 1549	401	881	267	132	12	123 B	.	.	.	.	.	.	.
C 110781	33663	67275	9842	5613	130	C .	.	.	.	.	.	.	.
D 71,52	83,95	76,36	36,87	42,42	10,86	D .	.	.	.	.	.	.	.
E 1,00	1,00	1,10	2,31	7,00	2,31	E .	.	.	.	.	.	.	.
F 794,20	794,20	472,52	300,00	300,00	45,00	F .	.	.	.	.	.	.	.
GEMEINDEN MIT 20 000 BIS UNTER 50 000 EINWOHNERN							INSGESAMT						
A 512	322	148	42	34	8	A 7032	3312	3247	473	307	153	13	
B 1822	782	729	311	280	31	B 31058	9261	18873	2925	2272	437	216	
C 64985	34797	22802	7386	7161	224	C 979177	463857	442484	72836	65302	2775	4760	
D 35,66	44,48	31,30	23,73	25,54	7,27	D 31,53	50,09	23,45	24,90	28,74	6,35	22,07	
E 1,09	1,09	2,07	1,50	1,50	2,50	E 0,08	0,10	0,08	0,39	1,00	0,39	0,81	
F 504,03	504,03	224,97	195,00	195,00	12,23	F 2410,19	2410,19	1077,14	1500,00	1500,00	200,00	33,41	

## 2 KAUFWERTE FUER BAULAND 3.VJ.1993 NACH BAULANDARTEN, LAENDERN UND BAUGEBIETEN

BAU- LAND- ARTEN INS- GESAMT	BAU- REIFES LAND	ROH- BAU- LAND	SONST. BAULAND ZUSAMMEN	INDU- STRIE- LAND	LAND FUER VER- KEHRS- ZWECKE	FREI- FLAE- CHEN	BAU- LAND- ARTEN INS- GESAMT	BAU- REIFES LAND	ROH- BAU- LAND	SONST. BAULAND ZUSAMMEN	INDU- STRIE- LAND	LAND FUER VER- KEHRS- ZWECKE	FREI- FLAE- CHEN	
DEUTSCHLAND														
GESCHAFTSGEBIET							WOHNGBIET INSGESAMT							
A	142	117	12	13	8	4	1 A	17840	15731	1879	230	12	178	40
B	583	456	57	70	66	2	1 B	23260	15607	7372	281	72	135	73
C	42660	38813	650	3198	2691	.	1 C	2198020	1841781	343306	12934	6356	4736	1842
D	73,23	85,16	11,37	45,93	40,73	.	1 D	94,50	118,01	46,57	46,10	87,76	35,15	25,10
E	0,99	0,99	10,00	1,00	1,00	.	1 E	0,45	0,45	0,51	0,70	20,19	0,70	2,55
F	2500,00	2500,00	50,00	1500,00	1500,00	.	1 F	2763,16	2763,16	800,00	625,00	625,00	309,26	100,00
GESCHAFTSGEBIET MIT WOHNGBIET GEMISCHT							INDUSTRIEGEBIET							
A	881	665	182	34	9	21	4 A	2046	274	483	1289	1240	33	16
B	2070	1045	897	128	23	99	6 B	14278	1211	4861	8206	7942	114	150
C	160773	124721	31993	4059	869	2899	1 C	457204	71707	79581	305916	298519	968	6429
D	77,68	119,35	35,68	31,72	37,60	29,30	1 D	32,02	59,21	16,37	37,28	37,59	8,52	42,73
E	1,00	2,00	1,00	2,50	10,00	2,50	1 E	0,39	4,50	0,39	0,62	1,00	0,62	8,00
F	2154,88	2154,88	130,12	123,30	123,30	80,00	1 F	1075,00	1075,00	374,75	678,20	678,20	155,00	130,00
WOHNGBIET IN GESCHLOSSENER BAUWEISE							DORFGEBIET							
A	2028	1855	168	5	3	1	1 A	8026	5208	2401	417	41	310	66
B	2986	2360	615	11	3	7	0 B	20375	8599	10878	898	111	612	176
C	299963	280517	18244	1201	.	.	1 C	816832	560521	236556	19755	12335	4501	2919
D	100,44	118,84	29,65	111,97	.	.	1 D	40,09	65,19	21,75	21,99	111,22	7,36	16,61
E	0,45	0,45	4,50	20,00	.	.	1 E	0,08	0,10	0,08	0,39	5,85	0,39	0,81
F	2763,16	2763,16	454,55	625,00	.	.	1 F	1284,25	1284,25	1077,14	466,67	466,67	235,00	375,94
WOHNGBIET IN OFFENER BAUWEISE							INSGESAMT							
A	15812	13876	1711	225	9	177	39 A	28935	21995	4957	1983	1310	546	127
B	20274	13247	6757	270	69	128	73 B	60565	26918	24065	9582	8214	961	407
C	1898058	1561264	325062	11732	5339	4559	1835 C	3675491	2637543	692087	345861	320770	13438	11653
D	93,62	117,86	48,11	43,49	77,23	35,72	25,12 D	60,69	97,98	28,76	36,09	39,05	13,98	28,64
E	0,50	0,50	0,51	0,70	20,19	0,70	2,55 E	0,08	0,10	0,08	0,39	1,00	0,39	0,81
F	2226,35	2226,35	800,00	309,26	185,76	309,26	100,00 F	2763,16	2763,16	1077,14	1500,00	1500,00	309,26	375,94
BADEN-WUERTTEMBERG														
GESCHAFTSGEBIET							WOHNGBIET INSGESAMT							
A	13	11	.	2	.	2	1 A	1955	1725	220	10	.	8	2
B	12	11	.	1	.	1	1 B	1831	1430	396	4	.	4	0
C	4620	4463	.	.	.	.	1 C	364666	336610	27676	380	.	368	.
D	395,48	421,24	.	.	.	.	1 D	199,17	235,34	69,82	88,43	.	89,83	.
E	94,04	94,04	.	.	.	.	1 E	9,40	9,40	10,00	20,00	.	20,00	.
F	1878,26	1878,26	.	.	.	.	1 F	2763,16	2763,16	780,10	309,26	.	309,26	.
GESCHAFTSGEBIET MIT WOHNGBIET GEMISCHT							INDUSTRIEGEBIET							
A	55	51	.	4	.	1	3 A	184	39	20	125	112	1	12
B	57	53	.	4	.	0	4 B	912	90	45	777	757	0	20
C	19411	19172	.	.	.	.	1 C	70277	24767	3616	41895	39589	.	2241
D	339,09	363,49	.	.	.	.	1 D	77,04	275,93	79,52	53,92	52,33	.	112,32
E	25,16	45,00	.	.	.	.	1 E	10,62	16,43	17,00	10,62	10,62	.	39,49
F	1300,00	1300,00	.	.	.	.	1 F	1075,00	1075,00	300,17	678,20	678,20	.	130,00
WOHNGBIET IN GESCHLOSSENER BAUWEISE							DORFGEBIET							
A	334	331	3	.	.	.	1 A	669	523	121	25	7	8	10
B	264	263	2	.	.	.	1 B	652	439	153	61	17	11	34
C	64297	64238	.	.	.	.	1 C	89651	79069	8603	1980	880	457	643
D	243,30	244,53	.	.	.	.	1 D	137,41	180,31	56,40	32,25	51,63	42,65	19,11
E	9,40	9,40	.	.	.	.	1 E	8,50	12,00	8,50	9,00	19,04	9,00	9,00
F	2763,16	2763,16	.	.	.	.	1 F	1048,54	1048,54	400,00	80,00	80,00	75,00	70,00
WOHNGBIET IN OFFENER BAUWEISE							INSGESAMT							
A	1621	1394	217	10	.	0	2 A	2876	2349	361	166	119	20	27
B	1567	1168	395	4	.	4	0 B	3465	2022	594	848	774	17	58
C	300369	272372	27617	380	.	368	1 C	548625	464081	39894	44650	40469	1059	3122
D	191,72	233,28	69,95	88,43	.	89,83	1 D	158,36	229,53	67,12	52,64	52,31	63,05	54,01
E	10,00	12,00	10,00	20,00	.	20,00	1 E	8,50	9,40	8,50	9,00	10,62	9,00	9,00
F	2226,35	2226,35	780,10	309,26	.	309,26	1 F	2763,16	2763,16	780,10	678,20	678,20	309,26	130,00
BAYERN														
GESCHAFTSGEBIET							WOHNGBIET INSGESAMT							
A	1	1	.	.	.	.	1 A	1495	1277	216	2	.	2	.
B	2	2	.	.	.	.	1 B	1621	1180	440	0	.	0	.
C	.	.	.	.	.	.	1 C	281682	248343	33304	.	.	.	.
D	.	.	.	.	.	.	1 D	173,79	210,38	75,70	.	.	.	.
E	.	.	.	.	.	.	1 E	8,00	8,00	14,00	.	.	.	.
F	.	.	.	.	.	.	1 F	1991,15	1991,15	800,00	.	.	.	.
GESCHAFTSGEBIET MIT WOHNGBIET GEMISCHT							INDUSTRIEGEBIET							
A	9	9	.	.	.	.	1 A	95	8	4	83	82	1	.
B	10	10	.	.	.	.	1 B	500	20	17	464	462	2	.
C	2693	2693	.	.	.	.	1 C	63735	3116	.	57876	57856	.	.
D	273,95	273,95	.	.	.	.	1 D	127,42	157,92	.	124,78	125,29	.	.
E	120,00	120,00	.	.	.	.	1 E	9,50	55,99	.	9,50	14,00	.	.
F	1022,73	1022,73	.	.	.	.	1 F	374,75	300,00	.	260,00	260,00	.	.
WOHNGBIET IN GESCHLOSSENER BAUWEISE							DORFGEBIET							
A	198	198	.	.	.	.	1 A	1034	823	182	29	12	17	.
B	172	172	.	.	.	.	1 B	1217	729	407	80	58	22	.
C	44932	44932	.	.	.	.	1 C	153524	120344	22803	10377	9861	516	.
D	261,94	261,94	.	.	.	.	1 D	126,20	165,04	56,01	129,36	170,14	23,19	.
E	11,00	11,00	.	.	.	.	1 E	5,25	5,25	10,00	7,20	12,88	7,20	.
F	1991,15	1991,15	.	.	.	.	1 F	1021,00	1021,00	531,25	466,67	466,67	235,00	.
WOHNGBIET IN OFFENER BAUWEISE							INSGESAMT							
A	1297	1079	216	2	.	2	1 A	2634	2118	402	114	94	20	.
B	1449	1009	440	0	.	0	1 B	3350	1941	864	544	520	25	.
C	236750	203412	33304	.	.	.	1 C	503034	375896	58851	68287	67717	570	.
D	163,36	201,62	75,70	.	.	.	1 D	150,18	193,62	68,14	125,42	130,29	23,08	.
E	8,00	8,00	14,00	.	.	.	1 E	5,25	5,25	10,00	7,20	12,88	7,20	.
F	1708,77	1708,77	800,00	.	.	.	1 F	1991,15	1991,15	800,00	466,67	466,67	235,00	.

## 2 KAUFWERTE FUER BAULAND 3.VJ.1993 NACH BAULANDARTEN, LAENDERN UND BAUGEBIETEN

BAU- LAND- ARTEN INS- GESAMT	BAU- REIFES LAND	ROH- BAU- LAND	SONST. BAULAND ZUSAMMEN	INDU- STRIE- LAND	LAND FUER VER- KEHRS- ZWECKE	PREI- FLAE- CHEN	BAU- LAND- ARTEN INS- GESAMT	BAU- REIFES LAND	ROH- BAU- LAND	SONST. BAULAND ZUSAMMEN	INDU- STRIE- LAND	LAND FUER VER- KEHRS- ZWECKE	PREI- FLAE- CHEN
BERLIN-WEST													
GESCHAFTSGEBIET						WOHNGEBIET INSGESAMT							
A	.	.	.	.	.	A	7	7	.	.	.	.	.
B	.	.	.	.	.	B	7	7	.	.	.	.	.
C	.	.	.	.	.	C	4762	4762	.	.	.	.	.
D	.	.	.	.	.	D	658,67	658,67	.	.	.	.	.
E	.	.	.	.	.	E	.	.	.	.	.	.	.
F	.	.	.	.	.	F	.	.	.	.	.	.	.
GESCHAFTSGEBIET MIT WOHNGEBIET GEMISCHT						INDUSTRIEGEBIET							
A	.	.	.	.	.	A	.	.	.	.	.	.	.
B	.	.	.	.	.	B	.	.	.	.	.	.	.
C	.	.	.	.	.	C	.	.	.	.	.	.	.
D	.	.	.	.	.	D	.	.	.	.	.	.	.
E	.	.	.	.	.	E	.	.	.	.	.	.	.
F	.	.	.	.	.	F	.	.	.	.	.	.	.
WOHNGEBIET IN GESCHLOSSENER BAUWEISE						DORFGEBIET							
A	.	.	.	.	.	A	.	.	.	.	.	.	.
B	.	.	.	.	.	B	.	.	.	.	.	.	.
C	.	.	.	.	.	C	.	.	.	.	.	.	.
D	.	.	.	.	.	D	.	.	.	.	.	.	.
E	.	.	.	.	.	E	.	.	.	.	.	.	.
F	.	.	.	.	.	F	.	.	.	.	.	.	.
WOHNGEBIET IN OFFENER BAUWEISE						INSGESAMT							
A	.	.	.	.	.	A	7	7	.	.	.	.	.
B	.	.	.	.	.	B	7	7	.	.	.	.	.
C	.	.	.	.	.	C	4762	4762	.	.	.	.	.
D	.	.	.	.	.	D	658,67	658,67	.	.	.	.	.
E	.	.	.	.	.	E	.	.	.	.	.	.	.
F	.	.	.	.	.	F	.	.	.	.	.	.	.
BERLIN-OST													
GESCHAFTSGEBIET						WOHNGEBIET INSGESAMT							
A	.	.	.	.	.	A	.	.	.	.	.	.	.
B	.	.	.	.	.	B	.	.	.	.	.	.	.
C	.	.	.	.	.	C	.	.	.	.	.	.	.
D	.	.	.	.	.	D	.	.	.	.	.	.	.
E	.	.	.	.	.	E	.	.	.	.	.	.	.
F	.	.	.	.	.	F	.	.	.	.	.	.	.
GESCHAFTSGEBIET MIT WOHNGEBIET GEMISCHT						INDUSTRIEGEBIET							
A	.	.	.	.	.	A	.	.	.	.	.	.	.
B	.	.	.	.	.	B	.	.	.	.	.	.	.
C	.	.	.	.	.	C	.	.	.	.	.	.	.
D	.	.	.	.	.	D	.	.	.	.	.	.	.
E	.	.	.	.	.	E	.	.	.	.	.	.	.
F	.	.	.	.	.	F	.	.	.	.	.	.	.
WOHNGEBIET IN GESCHLOSSENER BAUWEISE						DORFGEBIET							
A	.	.	.	.	.	A	.	.	.	.	.	.	.
B	.	.	.	.	.	B	.	.	.	.	.	.	.
C	.	.	.	.	.	C	.	.	.	.	.	.	.
D	.	.	.	.	.	D	.	.	.	.	.	.	.
E	.	.	.	.	.	E	.	.	.	.	.	.	.
F	.	.	.	.	.	F	.	.	.	.	.	.	.
WOHNGEBIET IN OFFENER BAUWEISE						INSGESAMT							
A	.	.	.	.	.	A	.	.	.	.	.	.	.
B	.	.	.	.	.	B	.	.	.	.	.	.	.
C	.	.	.	.	.	C	.	.	.	.	.	.	.
D	.	.	.	.	.	D	.	.	.	.	.	.	.
E	.	.	.	.	.	E	.	.	.	.	.	.	.
F	.	.	.	.	.	F	.	.	.	.	.	.	.
BRANDENBURG													
GESCHAFTSGEBIET						WOHNGEBIET INSGESAMT							
A	12	10	.	2	2	A	818	510	302	6	.	4	2
B	107	82	.	25	25	B	3192	1186	1979	27	.	4	23
C	4719	4694	.	.	.	C	203417	105349	97561	507	.	.	.
D	43,98	57,04	.	.	.	D	63,72	88,80	49,30	18,68	.	.	.
E	1,00	15,00	.	.	.	E	0,45	0,45	0,51	2,31	.	.	.
F	760,87	760,87	.	.	.	F	1672,14	1672,14	472,52	20,00	.	.	.
GESCHAFTSGEBIET MIT WOHNGEBIET GEMISCHT						INDUSTRIEGEBIET							
A	62	58	2	2	2	A	64	8	24	32	30	.	2
B	148	145	2	1	1	B	1221	68	577	576	453	.	123
C	7577	7509	.	.	.	C	18618	1192	7577	9848	5748	.	.
D	51,32	51,73	.	.	.	D	15,24	17,50	13,12	17,10	12,68	.	.
E	2,50	8,00	.	.	.	E	2,50	5,00	2,50	3,28	3,28	.	.
F	716,79	716,79	.	.	.	F	300,00	30,00	65,00	300,00	300,00	.	.
WOHNGEBIET IN GESCHLOSSENER BAUWEISE						DORFGEBIET							
A	216	190	26	.	.	A	1162	492	646	24	2	16	6
B	546	440	106	.	.	B	6429	2440	3884	105	4	39	62
C	31988	26497	5491	.	.	C	255653	156018	99088	546	.	86	128
D	58,56	60,17	51,86	.	.	D	39,77	63,95	25,51	5,20	.	2,19	2,07
E	0,45	0,45	7,50	.	.	E	0,10	0,10	0,25	0,81	.	1,26	0,81
F	978,93	978,93	454,55	.	.	F	1077,14	500,00	1077,14	86,82	.	15,00	9,00
WOHNGEBIET IN OFFENER BAUWEISE						INSGESAMT							
A	602	320	276	6	4	2 A	2118	1078	974	66	34	22	10
B	2646	746	1873	27	4	23 B	11097	3922	6442	734	482	44	207
C	171430	78852	92070	507	.	C	489984	274763	204293	10928	6105	139	4685
D	64,79	105,69	49,16	18,68	.	D	44,15	70,06	31,71	14,90	12,67	3,13	22,59
E	0,51	1,00	0,51	2,31	.	E	0,10	0,10	0,25	0,81	1,00	1,26	0,81
F	1672,14	1672,14	472,52	20,00	.	F	1672,14	1672,14	1077,14	300,00	300,00	15,52	33,41

2 KAUFWERTE FUER BAULAND 3.VJ.1993 NACH BAULANDARTEN, LAENDERN UND BAUGEBIETEN

BAU- LAND- ARTEN INS- GESAMT	BAU- REIFES LAND	ROH- BAU- LAND	SONST. BAULAND ZUSAMMEN	INDU- STRIE- LAND	LAND FUER VER- KEHRS- ZWECKE	FREI- FLAE- CHEN	BAU- LAND- ARTEN INS- GESAMT	BAU- REIFES LAND	ROH- BAU- LAND	SONST. BAULAND ZUSAMMEN	INDU- STRIE- LAND	LAND FUER VER- KEHRS- ZWECKE	FREI- FLAE- CHEN
BREMEN													
GESCHAFTSGEBIET						WOHNGBIET INSGESAMT							
A	.	.	.	.	.	A	23	.	.	.	.	.	.
B	.	.	.	.	.	B	24	17	.	7	.	.	7
C	.	.	.	.	.	C	2432	2385	.	46	.	.	46
D	.	.	.	.	.	D	101,69	139,85	.	6,77	.	.	6,77
E	.	.	.	.	.	E	.	.	.	.	.	.	.
F	.	.	.	.	.	F	.	.	.	.	.	.	.
GESCHAFTSGEBIET MIT WOHNGBIET GEMISCHT						INDUSTRIEGEBIET							
A	1	1	.	.	.	A	.	.	.	.	.	.	.
B	0	0	.	.	.	B	.	.	.	.	.	.	.
C	.	.	.	.	.	C	.	.	.	.	.	.	.
D	.	.	.	.	.	D	.	.	.	.	.	.	.
E	.	.	.	.	.	E	.	.	.	.	.	.	.
F	.	.	.	.	.	F	.	.	.	.	.	.	.
WOHNGBIET IN GESCHLOSSENER BAUWEISE						DORFGEBIET							
A	.	.	.	.	.	A	.	.	.	.	.	.	.
B	.	.	.	.	.	B	.	.	.	.	.	.	.
C	.	.	.	.	.	C	.	.	.	.	.	.	.
D	.	.	.	.	.	D	.	.	.	.	.	.	.
E	.	.	.	.	.	E	.	.	.	.	.	.	.
F	.	.	.	.	.	F	.	.	.	.	.	.	.
WOHNGBIET IN OFFENER BAUWEISE						INSGESAMT							
A	23	17	7	.	.	A	27	.	.	.	32	.	7
B	24	17	7	.	.	B	60	22	.	39	.	.	7
C	2432	2385	46	.	.	C	4698	2745	.	1953	.	.	46
D	101,69	139,85	6,77	.	.	D	6,77	77,80	126,02	50,59	.	.	6,77
E	.	.	.	.	.	E	.	.	.	.	.	.	.
F	.	.	.	.	.	F	.	.	.	.	.	.	.
HAMBURG													
GESCHAFTSGEBIET						WOHNGBIET INSGESAMT							
A	.	.	.	.	.	A	.	.	.	.	.	.	.
B	.	.	.	.	.	B	.	.	.	.	.	.	.
C	.	.	.	.	.	C	.	.	.	.	.	.	.
D	.	.	.	.	.	D	.	.	.	.	.	.	.
E	.	.	.	.	.	E	.	.	.	.	.	.	.
F	.	.	.	.	.	F	.	.	.	.	.	.	.
GESCHAFTSGEBIET MIT WOHNGBIET GEMISCHT						INDUSTRIEGEBIET							
A	.	.	.	.	.	A	.	.	.	.	.	.	.
B	.	.	.	.	.	B	.	.	.	.	.	.	.
C	.	.	.	.	.	C	.	.	.	.	.	.	.
D	.	.	.	.	.	D	.	.	.	.	.	.	.
E	.	.	.	.	.	E	.	.	.	.	.	.	.
F	.	.	.	.	.	F	.	.	.	.	.	.	.
WOHNGBIET IN GESCHLOSSENER BAUWEISE						DORFGEBIET							
A	.	.	.	.	.	A	.	.	.	.	.	.	.
B	.	.	.	.	.	B	.	.	.	.	.	.	.
C	.	.	.	.	.	C	.	.	.	.	.	.	.
D	.	.	.	.	.	D	.	.	.	.	.	.	.
E	.	.	.	.	.	E	.	.	.	.	.	.	.
F	.	.	.	.	.	F	.	.	.	.	.	.	.
WOHNGBIET IN OFFENER BAUWEISE						INSGESAMT							
A	.	.	.	.	.	A	.	.	.	.	.	.	.
B	.	.	.	.	.	B	.	.	.	.	.	.	.
C	.	.	.	.	.	C	.	.	.	.	.	.	.
D	.	.	.	.	.	D	.	.	.	.	.	.	.
E	.	.	.	.	.	E	.	.	.	.	.	.	.
F	.	.	.	.	.	F	.	.	.	.	.	.	.
HESSEN													
GESCHAFTSGEBIET						WOHNGBIET INSGESAMT							
A	4	3	1	.	.	A	510	477	31	2	.	.	2
B	5	5	0	.	.	B	480	436	42	2	.	.	2
C	.	.	.	.	.	C	90890	88226	2554	.	.	.	.
D	.	.	.	.	.	D	189,48	202,31	61,34	.	.	.	.
E	.	.	.	.	.	E	2,55	8,50	2,55	.	.	.	.
F	.	.	.	.	.	F	1543,94	1543,94	800,00	.	.	.	.
GESCHAFTSGEBIET MIT WOHNGBIET GEMISCHT						INDUSTRIEGEBIET							
A	15	14	1	.	.	1 A	19	.	19	19	.	.	.
B	20	26	2	.	.	2 B	103	.	103	103	.	.	.
C	4055	3991	.	.	.	C	4782	.	4782	4782	.	.	.
D	143,82	151,51	.	.	.	D	46,43	.	46,43	46,43	.	.	.
E	23,14	23,14	.	.	.	E	8,50	.	8,50	8,50	.	.	.
F	1210,74	1210,74	.	.	.	F	606,92	.	606,92	606,92	.	.	.
WOHNGBIET IN GESCHLOSSENER BAUWEISE						DORFGEBIET							
A	95	94	1	.	.	A	325	277	43	5	.	2	3
B	79	77	2	.	.	B	409	249	155	6	.	2	5
C	8928	8841	.	.	.	C	20787	14969	4588	1230	.	.	.
D	113,08	114,80	.	.	.	D	50,76	60,19	29,65	203,31	.	.	.
E	12,00	12,00	.	.	.	E	2,00	2,00	5,00	2,11	.	.	.
F	900,00	900,00	.	.	.	F	600,00	600,00	300,00	375,94	.	.	.
WOHNGBIET IN OFFENER BAUWEISE						INSGESAMT							
A	415	383	30	2	.	2 A	873	771	75	27	19	2	6
B	401	359	40	2	.	2 B	1026	716	197	113	103	2	8
C	81962	79385	2466	.	.	C	121110	107770	7154	6187	4782	.	1387
D	204,53	221,08	62,14	.	.	D	118,09	150,49	36,38	54,82	46,43	.	166,38
E	2,55	8,50	2,55	.	.	E	2,00	2,00	2,55	2,11	8,50	.	2,11
F	1543,94	1543,94	800,00	.	.	F	2500,00	2500,00	800,00	606,92	606,92	.	375,94

2 KAUFWERTE FUER BAULAND 3.VJ.1993 NACH BAULANDARTEN, LAENDERN UND BAUGEBIETEN

BAU- LAND- ARTEN INS- GESAMT	BAU- REIFES LAND	ROH- BAU- LAND	SONST. BAULAND ZUSAMMEN	INDU- STRIE- LAND	LAND FUER VER- KEHRS- ZWECKE	FREI- FLAE- CHEN	BAU- LAND- ARTEN INS- GESAMT	BAU- REIFES LAND	ROH- BAU- LAND	SONST. BAULAND ZUSAMMEN	INDU- STRIE- LAND	LAND FUER VER- KEHRS- ZWECKE	FREI- FLAE- CHEN
MECKLENBURG-VORPOMMERN													
GESCHAFTSGEBIET							WOHNGBIET INSGESAMT						
A	32	22	9	1	1	.	A	130	82	48	.	.	.
B	161	69	54	39	39	.	B	335	139	196	.	.	.
C	3259	2430	599	.	.	.	C	10464	7090	3374	.	.	.
D	20,22	35,26	11,15	.	.	.	D	31,22	51,10	17,18	.	.	.
E	5,97	10,00	10,00	.	.	.	E	1,25	2,50	1,25	.	.	.
F	105,00	105,00	20,00	.	.	.	F	300,00	300,00	100,00	.	.	.
GESCHAFTSGEBIET MIT WOHNGBIET GEMISCHT							INDUSTRIEGEBIET						
A	72	37	35	.	.	.	A	5	1	2	2	.	.
B	635	138	497	.	.	.	B	24	10	4	10	.	.
C	31287	9960	21327	.	.	.	C	371	.	.	.	.	.
D	49,28	72,38	42,89	.	.	.	D	15,73	.	.	.	.	.
E	1,00	2,00	1,00	.	.	.	E	1,10	.	.	.	.	.
F	876,55	876,55	103,59	.	.	.	F	75,00	.	.	.	.	.
WOHNGBIET IN GESCHLOSSENER BAUWEISE							DORFGEBIET						
A	54	44	10	.	.	.	A	904	419	482	3	.	3
B	150	81	69	.	.	.	B	3691	786	2901	4	.	4
C	4673	4040	633	.	.	.	C	68792	40611	28175	.	.	.
D	31,12	49,86	9,15	.	.	.	D	18,64	51,68	9,71	.	.	.
E	4,50	5,00	4,50	.	.	.	E	0,29	2,00	0,29	.	.	.
F	280,00	280,00	100,00	.	.	.	F	281,53	281,53	166,67	.	.	.
WOHNGBIET IN OFFENER BAUWEISE							INSGESAMT						
A	76	38	38	.	.	.	A	1143	561	576	6	3	3
B	185	58	127	.	.	.	B	4846	1142	3652	52	48	4
C	5791	3050	2741	.	.	.	C	114173	60248	53496	428	.	.
D	31,31	52,84	21,55	.	.	.	D	23,56	52,78	14,65	8,19	.	.
E	1,25	2,50	1,25	.	.	.	E	0,29	2,00	0,29	1,27	.	.
F	300,00	300,00	75,00	.	.	.	F	876,55	876,55	166,67	75,00	.	.
NIEDERSACHSEN													
GESCHAFTSGEBIET							WOHNGBIET INSGESAMT						
A	26	23	.	3	.	2	A	5304	5061	146	97	3	91
B	51	49	.	2	.	1	B	6278	4843	1354	82	13	64
C	14625	14275	.	.	.	1	C	461568	397284	59714	4569	.	2010
D	286,28	293,63	.	.	.	.	D	73,52	82,04	44,11	55,89	.	31,48
E	30,00	30,00	.	.	.	.	E	1,50	1,50	3,00	2,00	.	2,00
F	1800,00	1800,00	.	.	.	.	F	862,86	862,86	200,61	275,00	.	275,00
GESCHAFTSGEBIET MIT WOHNGBIET GEMISCHT							INDUSTRIEGEBIET						
A	84	78	1	5	.	5	A	477	180	20	277	264	12
B	105	84	6	15	.	15	B	2746	855	310	1581	1570	8
C	8154	7681	.	188	.	188	C	80757	31650	4118	44989	44749	189
D	77,83	91,46	.	12,69	.	12,69	D	29,41	37,03	13,27	28,45	28,50	24,53
E	7,50	7,50	.	10,00	.	10,00	E	1,00	4,50	4,50	1,00	1,00	10,00
F	568,00	568,00	.	18,00	.	18,00	F	260,00	200,00	51,22	260,00	260,00	95,00
WOHNGBIET IN GESCHLOSSENER BAUWEISE							DORFGEBIET						
A	146	144	.	2	1	1	A	728	672	36	20	2	17
B	162	154	.	9	2	7	B	979	827	144	8	1	7
C	20804	20308	.	.	.	.	C	41970	36997	4674	299	.	230
D	128,06	132,07	.	.	.	.	D	42,87	44,74	32,44	37,03	.	33,29
E	17,50	17,50	.	.	.	.	E	1,00	1,00	5,18	5,00	.	5,00
F	650,00	650,00	.	.	.	.	F	315,00	315,00	208,21	117,37	.	100,00
WOHNGBIET IN OFFENER BAUWEISE							INSGESAMT						
A	5158	4917	146	95	2	90	A	6619	6014	203	402	269	127
B	6116	4689	1354	73	12	57	B	10159	6657	1814	1688	1585	94
C	440764	376976	59714	4074	.	1833	C	607074	487887	68791	50395	47228	2795
D	72,07	80,40	44,11	55,75	.	32,29	D	59,76	73,29	37,92	29,85	29,81	29,61
E	1,50	1,50	3,00	2,00	.	2,00	E	1,00	1,00	3,00	1,00	1,00	2,00
F	862,86	862,86	200,61	275,00	.	275,00	F	1800,00	1800,00	208,21	275,00	260,00	275,00
NORDRHEIN-WESTFALEN													
GESCHAFTSGEBIET							WOHNGBIET INSGESAMT						
A	.	.	.	.	.	.	A	3424	3328	87	9	.	7
B	.	.	.	.	.	.	B	2940	2721	213	6	.	5
C	.	.	.	.	.	.	C	380831	364935	15722	175	.	141
D	.	.	.	.	.	.	D	129,52	134,09	73,80	30,34	.	29,59
E	.	.	.	.	.	.	E	6,00	6,00	8,19	10,00	.	10,00
F	.	.	.	.	.	.	F	1199,26	1199,26	318,45	80,95	.	80,95
GESCHAFTSGEBIET MIT WOHNGBIET GEMISCHT							INDUSTRIEGEBIET						
A	112	106	3	3	.	3	A	147	5	142	136	6	.
B	173	161	9	3	.	3	B	761	12	749	745	4	.
C	31523	30687	.	.	.	.	C	30992	1549	29444	29380	63	.
D	181,88	191,00	.	.	.	.	D	40,74	129,64	39,32	39,44	16,22	.
E	11,42	11,42	.	.	.	.	E	5,00	42,29	5,00	7,00	5,00	.
F	2154,88	2154,88	.	.	.	.	F	615,12	615,12	214,78	214,78	22,00	.
WOHNGBIET IN GESCHLOSSENER BAUWEISE							DORFGEBIET						
A	497	480	17	.	.	.	A	280	258	17	5	1	4
B	406	388	18	.	.	.	B	281	212	65	5	2	2
C	72731	71794	937	.	.	.	C	19723	17350	2322	50	.	.
D	179,15	184,94	52,72	.	.	.	D	70,12	81,94	35,76	10,98	.	.
E	15,00	15,00	37,50	.	.	.	E	4,00	7,36	4,00	5,85	.	.
F	912,05	912,05	100,00	.	.	.	F	295,25	295,25	106,61	45,00	.	.
WOHNGBIET IN OFFENER BAUWEISE							INSGESAMT						
A	2927	2848	70	9	.	7	A	3963	3697	107	159	137	20
B	2534	2333	195	6	.	5	B	4156	3106	287	762	747	14
C	308100	293140	14785	175	.	141	C	463068	414521	18689	29858	29393	432
D	121,57	125,64	75,71	30,34	.	29,59	D	111,43	133,47	65,03	39,17	39,35	30,14
E	6,00	6,00	8,19	10,00	.	10,00	E	4,00	6,00	4,00	5,00	5,85	5,00
F	1199,26	1199,26	318,45	80,95	.	80,95	F	2154,88	2154,88	318,45	214,78	214,78	80,95

2 KAUFWERTE FUER BAULAND 3.VJ.1993 NACH BAULANDARTEN, LAENDERN UND BAUGEBIETEN

BAU- LAND- ARTEN INS- GESAMT	BAU- REIFES LAND	ROH- BAU- LAND	SONST. BAULAND ZUSAMMEN	INDU- STRIE- LAND	LAND FUER VER- KEHRS- ZWECKE	FREI- FLAE- CHEN	BAU- LAND- ARTEN INS- GESAMT	BAU- REIFES LAND	ROH- BAU- LAND	SONST. BAULAND ZUSAMMEN	INDU- STRIE- LAND	LAND FUER VER- KEHRS- ZWECKE	FREI- FLAE- CHEN
RHEINLAND-PFALZ													
GESCHAFTSGEBIET							WOHNGBIET INSGESAMT						
A	6	6	.	.	.	A	1979	1742	170	67	.	44	23
B	4	4	.	.	.	B	1703	1390	235	77	.	42	36
C	1630	1630	.	.	.	C	160809	147942	10149	2717	.	1686	1031
D	370,02	370,02	.	.	.	D	94,44	106,41	43,19	35,07	.	40,29	28,94
E	130,00	130,00	.	.	.	E	0,70	4,65	2,48	0,70	.	0,70	4,50
F	1500,00	1500,00	.	.	.	F	1013,41	1013,41	320,00	290,00	.	290,00	85,04
GESCHAFTSGEBIET MIT WOHNGBIET GEMISCHT							INDUSTRIEGEBIET						
A	147	132	13	2	2	A	330	6	6	318	315	3	.
B	148	116	27	5	5	B	1785	23	31	1731	1728	2	.
C	27531	24038	2989	.	.	C	50803	1473	738	48592	48538	.	.
D	186,23	207,16	110,87	.	.	D	28,47	64,91	23,45	28,08	28,08	.	.
E	20,00	20,00	40,00	.	.	E	2,00	25,00	20,00	2,00	2,00	.	.
F	909,09	909,09	130,12	.	.	F	440,00	170,98	25,53	440,00	440,00	.	.
WOHNGBIET IN GESCHLOSSENER BAUWEISE							DORFGEBIET						
A	21	19	2	.	.	A	797	505	115	177	4	134	39
B	11	11	0	.	.	B	870	442	145	282	12	223	48
C	4879	4846	.	.	.	C	24701	19717	2585	2399	.	1315	777
D	430,76	440,59	.	.	.	D	28,40	44,58	17,83	8,50	.	5,90	16,15
E	80,00	80,00	.	.	.	E	0,50	2,75	1,00	0,50	.	0,50	1,50
F	1013,41	1013,41	.	.	.	F	280,90	280,90	100,00	170,73	.	101,92	60,00
WOHNGBIET IN OFFENER BAUWEISE							INSGESAMT						
A	1958	1723	168	67	44	A	3259	2391	304	564	321	181	62
B	1692	1379	235	77	42	B	4509	1976	438	2095	1745	267	84
C	155931	143096	10117	2717	1686	C	265474	194801	16461	54212	49349	3055	1808
D	92,18	103,74	43,11	35,07	40,29	D	58,87	98,60	37,55	25,87	28,28	11,45	21,59
E	0,70	4,65	2,48	0,70	0,70	E	0,50	2,75	1,00	0,50	2,00	0,50	1,50
F	750,00	750,00	320,00	290,00	290,00	F	1500,00	1500,00	320,00	440,00	440,00	290,00	85,04
SAARLAND													
GESCHAFTSGEBIET							WOHNGBIET INSGESAMT						
A	.	.	.	.	.	A	195	190	5	.	.	.	.
B	.	.	.	.	.	B	146	141	5	.	.	.	.
C	.	.	.	.	.	C	12147	11945	201	.	.	.	.
D	.	.	.	.	.	D	83,15	84,60	41,16	.	.	.	.
E	.	.	.	.	.	E	4,50	8,16	4,50	.	.	.	.
F	.	.	.	.	.	F	260,39	260,39	104,96	.	.	.	.
GESCHAFTSGEBIET MIT WOHNGBIET GEMISCHT							INDUSTRIEGEBIET						
A	20	20	.	.	.	A	1	.	1	.	1	.	.
B	17	17	.	.	.	B	2	.	2	.	2	.	.
C	611	611	.	.	.	C	.	.	.	.	.	.	.
D	35,67	35,67	.	.	.	D	.	.	.	.	.	.	.
E	21,41	21,41	.	.	.	E	.	.	.	.	.	.	.
F	418,01	418,01	.	.	.	F	.	.	.	.	.	.	.
WOHNGBIET IN GESCHLOSSENER BAUWEISE							DORFGEBIET						
A	24	20	4	.	.	A	.	.	.	.	.	.	.
B	20	16	3	.	.	B	.	.	.	.	.	.	.
C	1393	1198	.	.	.	C	.	.	.	.	.	.	.
D	70,56	73,74	.	.	.	D	.	.	.	.	.	.	.
E	10,93	10,93	.	.	.	E	.	.	.	.	.	.	.
F	145,34	145,34	.	.	.	F	.	.	.	.	.	.	.
WOHNGBIET IN OFFENER BAUWEISE							INSGESAMT						
A	171	170	1	.	.	A	216	210	5	1	1	.	.
B	126	125	1	.	.	B	165	158	5	2	2	.	.
C	10753	10747	.	.	.	C	12813	12556	201	.	.	.	.
D	85,11	86,01	.	.	.	D	77,45	79,31	41,16	.	.	.	.
E	4,50	8,16	.	.	.	E	4,50	8,16	4,50	.	.	.	.
F	260,39	260,39	.	.	.	F	418,01	418,01	104,96	.	.	.	.
SACHSEN													
GESCHAFTSGEBIET							WOHNGBIET INSGESAMT						
A	27	26	1	.	.	A	135	90	45	.	.	.	.
B	203	202	0	.	.	B	608	414	194	.	.	.	.
C	1675	1673	.	.	.	C	26453	14088	12364	.	.	.	.
D	8,27	8,27	.	.	.	D	43,48	34,02	63,63	.	.	.	.
E	1,48	1,48	.	.	.	E	1,00	1,00	2,20	.	.	.	.
F	880,00	880,00	.	.	.	F	693,55	463,92	693,55	.	.	.	.
GESCHAFTSGEBIET MIT WOHNGBIET GEMISCHT							INDUSTRIEGEBIET						
A	24	24	.	.	.	A	12	4	4	.	4	.	.
B	122	122	.	.	.	B	63	35	7	21	21	.	.
C	2773	2773	.	.	.	C	2137	.	.	.	.	.	.
D	22,72	22,72	.	.	.	D	33,70	.	.	.	.	.	.
E	4,00	4,00	.	.	.	E	10,00	.	.	.	.	.	.
F	129,63	129,63	.	.	.	F	100,00	.	.	.	.	.	.
WOHNGBIET IN GESCHLOSSENER BAUWEISE							DORFGEBIET						
A	63	63	.	.	.	A	309	92	211	6	6	.	.
B	387	387	.	.	.	B	1331	273	1055	3	3	.	.
C	11622	11622	.	.	.	C	36832	7482	28995	355	355	.	.
D	30,04	30,04	.	.	.	D	27,67	27,45	27,47	107,90	107,90	.	.
E	1,00	1,00	.	.	.	E	0,08	1,01	0,08	31,50	31,50	.	.
F	463,92	463,92	.	.	.	F	516,30	92,00	516,30	269,05	269,05	.	.
WOHNGBIET IN OFFENER BAUWEISE							INSGESAMT						
A	72	27	45	.	.	A	507	236	261	10	10	.	.
B	221	27	194	.	.	B	2328	1047	1257	24	24	.	.
C	14830	2466	12364	.	.	C	69870	26880	41757	1233	1233	.	.
D	66,97	90,82	63,63	.	.	D	30,02	25,68	33,22	50,92	50,92	.	.
E	2,00	2,00	2,20	.	.	E	0,08	1,00	0,08	12,82	12,82	.	.
F	693,55	192,71	693,55	.	.	F	880,00	880,00	693,55	269,05	269,05	.	.

2 KAUFWERTE FUER BAULAND 3.VJ.1993 NACH BAULANDARTEN, LAENDERN UND BAUGEBIETEN

BAU- LAND- ARTEN INS- GESAMT	BAU- REIFES LAND	ROH- BAU- LAND	SONST. BAULAND ZUSAMMEN	INDU- STRIE- LAND	LAND FUER VER- KEHRS- ZWECKE	FREI- FLAE- CHEN	BAU- LAND- ARTEN INS- GESAMT	BAU- REIFES LAND	ROH- BAU- LAND	SONST. BAULAND ZUSAMMEN	INDU- STRIE- LAND	LAND FUER VER- KEHRS- ZWECKE	FREI- FLAE- CHEN
SACHSEN-ANHALT													
GESCHAFTSGEBIET							WOHNGEBIET INSGESAMT						
A	8	8	.	.	.	A	193	192	.	1	.	.	1
B	27	27	.	.	.	B	684	683	.	0	.	.	0
C	1643	1643	.	.	.	C	15660	15654	.	.	.	.	.
D	60,64	60,64	.	.	.	D	22,91	22,91	.	.	.	.	.
E	0,99	0,99	.	.	.	E	0,50	0,50	.	.	.	.	.
F	110,00	110,00	.	.	.	F	962,11	962,11	.	.	.	.	.
GESCHAFTSGEBIET MIT WOHNGEBIET GEMISCHT							INDUSTRIEGEBIET						
A	9	9	.	.	.	A	28	.	17	11	11	.	.
B	22	22	.	.	.	B	313	.	112	200	200	.	.
C	1134	1134	.	.	.	C	6135	.	3028	3107	3107	.	.
D	51,41	51,41	.	.	.	D	19,63	.	26,92	15,53	15,53	.	.
E	13,00	13,00	.	.	.	E	0,39	.	0,39	1,50	1,50	.	.
F	794,20	794,20	.	.	.	F	190,00	.	90,00	190,00	190,00	.	.
WOHNGEBIET IN GESCHLOSSENER BAUWEISE							DORFGEBIET						
A	64	64	.	.	.	A	346	226	110	10	1	9	.
B	169	169	.	.	.	B	1740	1305	341	95	7	88	.
C	4625	4625	.	.	.	C	19381	13123	5584	675	.	477	.
D	27,41	27,41	.	.	.	D	11,14	10,05	16,39	7,13	.	5,44	.
E	1,00	1,00	.	.	.	E	0,21	0,21	1,36	0,39	.	0,39	.
F	250,00	250,00	.	.	.	F	1284,25	1284,25	121,05	28,70	.	12,00	.
WOHNGEBIET IN OFFENER BAUWEISE							INSGESAMT						
A	129	128	.	1	.	A	584	435	127	22	12	10	.
B	515	514	.	0	.	B	2786	2038	453	295	207	88	.
C	11035	11029	.	.	.	C	43954	31554	8612	3788	3305	483	.
D	21,43	21,44	.	.	.	D	15,78	15,49	19,01	12,83	15,97	5,47	.
E	0,50	0,50	.	.	.	E	0,21	0,21	0,39	0,39	1,50	0,39	.
F	962,11	962,11	.	.	.	F	1284,25	1284,25	121,05	190,00	190,00	12,23	.
SCHLESWIG-HOLSTEIN													
GESCHAFTSGEBIET							WOHNGEBIET INSGESAMT						
A	3	2	1	.	.	A	579	474	96	9	.	8	1
B	4	1	3	.	.	B	792	452	330	10	.	10	0
C	.	.	.	.	.	C	81680	59345	22120	215	.	209	.
D	.	.	.	.	.	D	103,10	131,32	66,98	21,36	.	21,40	.
E	.	.	.	.	.	E	1,00	3,00	1,00	1,00	.	1,00	.
F	.	.	.	.	.	F	872,09	872,09	516,40	166,67	.	166,67	.
GESCHAFTSGEBIET MIT WOHNGEBIET GEMISCHT							INDUSTRIEGEBIET						
A	17	14	1	2	.	A	42	.	1	41	40	1	.
B	93	20	5	68	.	B	438	.	0	437	434	3	.
C	7727	5091	.	.	.	C	14398	.	.	14386	14370	.	.
D	83,26	250,92	.	.	.	D	32,91	.	.	32,89	33,10	.	.
E	35,25	45,00	.	.	.	E	4,00	.	.	4,00	4,00	.	.
F	420,00	420,00	.	.	.	F	207,00	.	.	207,00	207,00	.	.
WOHNGEBIET IN GESCHLOSSENER BAUWEISE							DORFGEBIET						
A	123	108	14	1	.	A	788	616	154	18	1	12	5
B	136	123	12	0	.	B	1283	579	654	51	2	25	24
C	9789	9220	563	.	.	C	60301	42718	17146	436	.	120	117
D	72,18	74,70	47,43	.	.	D	46,99	73,84	26,21	8,64	.	4,80	4,88
E	3,00	3,00	20,00	.	.	E	1,18	6,98	1,18	1,65	.	1,70	1,65
F	551,38	551,38	85,13	.	.	F	371,77	320,00	371,77	118,48	.	80,00	33,33
WOHNGEBIET IN OFFENER BAUWEISE							INSGESAMT						
A	456	366	82	8	.	A	1429	1106	253	70	41	23	6
B	657	329	318	10	.	B	2610	1052	992	566	436	106	24
C	71891	50125	21557	209	.	C	165656	108667	39561	17427	14570	2735	123
D	109,49	152,59	67,71	21,40	.	D	63,46	103,28	39,86	30,81	33,43	25,90	5,09
E	1,00	9,77	1,00	1,00	.	E	1,00	3,00	1,00	1,00	4,00	1,00	1,65
F	872,09	872,09	516,40	166,67	.	F	2050,57	2050,57	516,40	207,00	207,00	166,67	33,33
THUERINGEN													
GESCHAFTSGEBIET							WOHNGEBIET INSGESAMT						
A	10	5	.	5	5	A	1093	558	513	22	9	13	.
B	5	3	.	3	3	B	2618	566	1988	64	59	5	.
C	6943	4507	.	2436	2436	C	100560	37821	58567	4172	3942	230	.
D	1302,43	1597,20	.	970,88	970,88	D	38,41	66,79	29,47	64,88	66,67	44,44	.
E	100,00	300,00	.	100,00	100,00	E	0,95	2,50	0,95	5,00	20,19	5,00	.
F	2410,19	2410,19	.	1500,00	1500,00	F	625,00	504,03	200,00	625,00	625,00	200,00	.
GESCHAFTSGEBIET MIT WOHNGEBIET GEMISCHT							INDUSTRIEGEBIET						
A	254	112	127	15	7	A	639	22	385	232	222	9	1
B	512	131	350	30	18	B	5374	94	3756	1524	1425	94	5
C	16253	9336	6434	483	366	C	111922	6625	57333	47965	47366	561	.
D	31,77	71,39	18,36	15,88	20,02	D	20,83	70,69	15,26	31,47	33,23	5,96	.
E	1,00	2,70	1,00	3,34	10,00	E	0,62	5,00	2,48	0,62	4,50	0,62	.
F	749,19	749,19	100,00	123,30	123,30	F	180,00	180,00	80,00	142,13	142,13	20,00	.
WOHNGEBIET IN GESCHLOSSENER BAUWEISE							DORFGEBIET						
A	191	98	91	2	2	A	684	305	284	95	5	88	2
B	481	76	403	2	2	B	1492	320	974	198	5	189	4
C	18598	7653	10247	.	.	C	25519	12124	11992	1403	125	1240	.
D	38,64	100,29	25,41	.	.	D	17,10	37,92	12,31	7,08	22,86	6,56	.
E	12,00	19,16	12,00	.	.	E	1,00	1,52	1,00	1,09	17,21	1,09	.
F	625,00	504,03	200,00	.	.	F	338,49	338,49	77,05	40,00	40,00	15,00	.
WOHNGEBIET IN OFFENER BAUWEISE							INSGESAMT						
A	902	460	422	20	7	A	2680	1002	1309	369	248	118	3
B	2137	490	1584	63	57	B	10001	1113	7069	1819	1511	300	8
C	81961	30168	48320	3473	3243	C	261197	70413	134326	56458	54235	2148	.
D	38,35	61,37	30,50	55,48	56,48	D	26,12	63,25	19,00	31,03	35,90	7,15	.
E	0,95	2,50	0,95	5,00	20,19	E	0,62	1,52	0,95	0,62	4,50	0,62	.
F	357,14	357,14	125,00	200,00	100,00	F	2410,19	2410,19	200,00	1500,00	1500,00	200,00	.



2 KAUFWERTE FUER BAULAND 3.VJ.1993 NACH BAULANDARTEN, LAENDERN UND BAUGEBIETEN

BAU- LAND- ARTEN INS- GESAMT	BAU- REIFES LAND	ROH- BAU- LAND	SONST. BAULAND ZUSAMMEN	INDU- STRIE- LAND	LAND FUER VER- KEHRS- ZWECKE	FREI- FLAE- CHEN	BAU- LAND- ARTEN INS- GESAMT	BAU- REIFES LAND	ROH- BAU- LAND	SONST. BAULAND ZUSAMMEN	INDU- STRIE- LAND	LAND FUER VER- KEHRS- ZWECKE	FREI- FLAE- CHEN
FRUEHERES BUNDESGBEIT													
GESCHAEFTSGEBIET							WOHNGBEIT INSGESAMT						
A 53	46	2	5	.	4	1 A 15471	14299	971	201	3	160	38	
B 79	72	3	4	.	2	1 B 15822	12619	3015	189	13	125	51	
C 24421	23866	.	507	.	.	1 C 1841466	1661778	171440	8248	.	4449	1385	
D 308,85	330,22	.	142,53	.	.	1 D 116,38	131,69	56,86	43,74	.	35,67	27,40	
E 12,00	30,00	.	120,00	.	.	1 E 0,70	1,50	1,00	0,70	.	0,70	2,55	
F 2500,00	2500,00	.	170,00	.	.	1 F 2763,16	2763,16	800,00	309,26	.	309,26	100,00	
GESCHAEFTSGEBIET MIT WOHNGBEIT GEMISCHT							INDUSTRIEGBEIT						
A 460	425	18	17	2	11	4 A 1298	239	51	1008	971	24	13	
B 631	487	47	97	5	86	6 B 7283	1003	404	5876	5833	20	23	
C 101749	94008	4167	3574	.	2780	1 C 318021	62870	11227	243925	241227	407	2291	
D 161,14	192,90	88,18	36,90	.	32,27	1 D 43,67	62,66	27,79	41,52	41,36	20,76	99,60	
E 7,50	7,50	31,00	10,00	.	10,00	1 E 1,00	4,50	4,50	1,00	1,00	5,00	16,50	
F 2154,88	2154,88	130,12	112,00	.	80,00	1 F 1075,00	1075,00	374,75	678,20	678,20	155,00	130,00	
WOHNGBEIT IN GESCHLOSSENER BAUWEISE							DORFGBEIT						
A 1440	1396	41	3	1	1	1 A 4621	3674	668	279	27	194	58	
B 1253	1207	37	9	2	7	1 B 5692	3476	1723	493	91	291	110	
C 228455	226079	1874	.	.	.	1 C 410656	331164	62721	16771	11325	2693	2753	
D 182,32	187,30	50,70	.	.	.	1 D 72,15	95,28	36,41	34,00	123,89	9,24	24,95	
E 3,00	3,00	20,00	.	.	.	1 E 0,50	1,00	1,00	0,50	5,85	0,50	1,50	
F 2763,16	2763,16	104,96	.	.	.	1 F 1048,54	1048,54	531,25	466,67	466,67	235,00	375,94	
WOHNGBEIT IN OFFENER BAUWEISE							INSGESAMT						
A 14031	12903	930	198	2	159	37 A 21903	18683	1710	1510	1003	393	114	
B 14569	11412	2978	180	12	118	50 B 29507	17657	5192	6658	5942	524	191	
C 1613011	1435699	169566	7746	.	4272	1379 C 2696313	2173685	249603	273025	255469	10663	6893	
D 110,71	125,81	56,94	43,14	.	36,31	27,45 D 91,38	123,10	48,07	41,01	42,99	20,35	36,06	
E 0,70	1,50	1,00	0,70	.	0,70	2,55 E 0,50	1,00	1,00	0,50	1,00	0,50	1,50	
F 2226,35	2226,35	800,00	309,26	.	309,26	100,00 F 2763,16	2763,16	800,00	678,20	678,20	309,26	375,94	
NEUE LAENDER UND BERLIN-OST													
GESCHAEFTSGEBIET							WOHNGBEIT INSGESAMT						
A 89	71	10	8	.	.	1 A 2369	1432	908	29	9	18	2	
B 503	383	54	66	.	.	1 B 7438	2989	4357	92	59	10	23	
C 18240	14947	602	2691	2691	.	1 C 356554	180003	171866	4685	3942	287	.	
D 36,23	38,98	11,16	40,73	40,73	.	1 D 47,94	60,23	39,44	50,96	66,67	28,70	.	
E 0,99	0,99	10,00	1,00	1,00	.	1 E 0,45	0,45	0,51	2,31	20,19	2,31	.	
F 2410,19	2410,19	20,00	1500,00	1500,00	.	1 F 1672,14	1672,14	693,55	625,00	625,00	200,00	.	
GESCHAEFTSGEBIET MIT WOHNGBEIT GEMISCHT							INDUSTRIEGBEIT						
A 421	240	164	17	7	10	1 A 748	35	432	281	269	9	3	
B 1438	558	850	31	18	13	1 B 6995	208	4457	2331	2109	94	127	
C 59024	30713	27827	485	366	119	1 C 139183	8837	68355	61991	57293	561	.	
D 41,04	55,07	32,76	15,60	20,02	9,28	1 D 19,90	42,53	15,34	26,60	27,17	5,96	.	
E 1,00	2,00	1,00	2,50	10,00	2,50	1 E 0,39	5,00	0,39	0,62	1,50	0,62	.	
F 876,55	876,55	103,59	123,30	123,30	50,00	1 F 300,00	180,00	100,00	300,00	300,00	20,00	.	
WOHNGBEIT IN GESCHLOSSENER BAUWEISE							DORFGBEIT						
A 588	459	127	2	2	.	1 A 3405	1534	1733	138	14	116	8	
B 1733	1153	578	2	2	.	1 B 14683	5123	9155	405	19	320	65	
C 71507	54438	16371	.	.	.	1 C 406176	229358	173835	2984	1010	1808	166	
D 41,25	47,20	28,31	.	.	.	1 D 27,66	44,77	18,99	7,37	51,80	5,65	2,53	
E 0,45	0,45	4,50	.	.	.	1 E 0,08	0,10	0,08	0,39	17,21	0,39	0,81	
F 978,93	978,93	454,55	.	.	.	1 F 1284,25	1284,25	1077,14	269,05	269,05	15,00	11,00	
WOHNGBEIT IN OFFENER BAUWEISE							INSGESAMT						
A 1781	973	781	27	7	18	2 A 7032	3312	3247	473	307	153	13	
B 5704	1835	3779	90	57	10	23 B 31058	9261	18873	2925	2272	437	216	
C 285047	125565	155495	3986	3243	287	1 C 979177	463857	442484	72836	65302	2775	4760	
D 49,97	68,42	41,15	44,18	56,48	28,70	1 D 31,53	50,09	23,45	24,90	28,74	6,35	22,07	
E 0,50	0,50	0,51	2,31	20,19	2,31	1 E 0,08	0,10	0,08	0,39	1,00	0,39	0,81	
F 1672,14	1672,14	693,55	200,00	100,00	200,00	1 F 2410,19	2410,19	1077,14	1500,00	1500,00	200,00	33,41	

# Kaufwerte für Bauland nach Baulandarten

Hd.	Jahr	Vierteljahr	Bauland insgesamt				Baureifes Land				Rohbauland			
			Fälle	Fläche	Kaufsumme	Kaufwert	Fälle	Fläche	Kaufsumme	Kaufwert	Fälle	Fläche	Kaufsumme	Kaufwert
			Anzahl	1 000 m²	1 000 DM	DM/m²	Anzahl	1 000 m²	1 000 DM	DM/m²	Anzahl	1 000 m²	1 000 DM	DM/m²
Deutschland														
1	1992	1. Vj.	21 856	49 883	2 627 038	52,88	17 141	18 228	1 815 871	98,84	3 003	16 480	368 211	22,33
2		2. Vj.	24 638	54 004	3 061 025	56,50	18 388	22 122	2 235 139	101,04	3 803	17 708	428 081	24,17
3		3. Vj.	25 544	58 888	3 239 238	55,22	19 088	24 582	2 308 134	94,01	4 808	25 239	614 828	24,35
4		4. Vj.	28 885	65 422	3 553 888	54,32	21 881	27 503	2 563 288	93,20	4 896	27 491	627 776	22,84
5	1993	1. Vj.	23 800	55 715	3 181 271	57,10	17 883	28 884	2 400 047	88,94	4 187	21 250	554 797	26,11
6		2. Vj.	27 890	57 007	3 482 529	61,09	21 437	28 931	2 642 786	98,13	4 524	22 183	551 308	24,87
7		3. Vj.	28 935	60 585	3 875 491	60,89	21 895	28 918	2 837 543	97,98	4 957	24 065	692 087	28,76
Früheres Bundesgebiet														
8	1980	1. Vj.	23 108	27 707	1 618 880	58,42	17 953	17 588	1 323 143	75,31	3 480	8 443	217 227	33,72
9		2. Vj.	22 177	26 375	1 588 398	60,22	17 408	16 945	1 314 313	77,56	3 118	6 111	195 915	32,06
10		3. Vj.	21 385	26 257	1 622 233	61,78	16 733	15 738	1 313 241	83,44	2 908	5 888	183 681	31,30
11		4. Vj.	22 510	28 285	1 781 383	67,82	17 570	18 757	1 481 380	88,40	3 118	6 083	214 770	35,31
12	1981	1. Vj.	18 129	22 555	1 521 187	67,44	14 888	14 057	1 288 477	90,10	2 588	5 259	178 111	33,87
13		2. Vj.	18 885	21 120	1 608 294	76,20	14 828	13 885	1 348 607	96,51	2 527	4 534	187 935	41,45
14		3. Vj.	18 742	18 838	1 378 816	73,10	12 854	11 811	1 158 771	87,28	2 342	4 343	148 603	33,78
15		4. Vj.	17 520	20 537	1 522 148	74,12	13 386	11 818	1 235 525	103,87	2 382	5 051	184 018	36,43
16	1982	1. Vj.	15 331	14 947	1 182 865	79,14	10 995	9 288	977 810	105,51	1 891	3 045	134 182	44,08
17		2. Vj.	18 381	18 144	1 394 092	76,83	13 083	10 803	1 154 309	108,85	2 414	3 885	183 701	42,38
18		3. Vj.	15 847	16 533	1 348 773	81,64	12 038	10 134	1 117 745	110,30	1 889	3 281	138 881	41,87
19		4. Vj.	23 052	23 085	2 021 878	87,59	17 658	15 085	1 748 870	115,81	2 723	4 712	194 505	41,28
20	1983	1. Vj.	14 928	15 151	1 244 773	82,16	11 241	9 522	1 084 223	111,77	1 892	2 457	101 537	41,33
21		2. Vj.	16 077	18 782	1 648 822	87,93	13 957	11 888	1 385 881	118,57	2 002	3 818	159 932	41,88
22		3. Vj.	18 942	16 405	1 478 145	89,98	12 980	10 855	1 280 672	117,98	1 873	2 895	118 953	40,40
23		4. Vj.	18 122	20 217	1 731 847	85,65	13 517	11 458	1 414 981	123,49	2 124	3 808	170 201	44,89
24	1984	1. Vj.	14 981	14 830	1 264 891	86,44	10 988	9 079	1 088 644	117,81	1 830	2 874	118 816	40,58
25		2. Vj.	16 858	17 217	1 437 848	83,51	12 444	10 342	1 188 727	115,72	1 783	3 310	151 081	45,84
26		3. Vj.	15 057	15 322	1 325 081	86,48	11 103	9 040	1 113 868	123,22	1 455	2 447	108 633	44,40
27		4. Vj.	14 989	16 187	1 324 514	81,77	10 970	9 323	1 108 667	118,92	1 530	2 479	97 777	39,45
28	1985	1. Vj.	13 387	16 407	1 254 919	76,49	10 480	8 708	1 002 870	115,17	1 272	3 148	121 583	38,84
29		2. Vj.	14 644	16 987	1 339 342	78,85	11 533	9 318	1 045 879	112,27	1 319	2 582	114 153	44,21
30		3. Vj.	13 603	16 521	1 197 508	72,48	10 572	8 932	985 185	108,06	1 341	2 818	107 683	38,23
31		4. Vj.	15 052	17 815	1 431 374	81,28	11 589	9 780	1 177 498	120,85	1 504	2 753	110 630	40,19
32	1986	1. Vj.	12 884	14 307	1 207 488	84,40	9 988	8 252	1 001 518	121,37	1 188	2 211	109 582	49,58
33		2. Vj.	15 079	18 037	1 335 181	83,28	12 120	9 527	1 124 357	118,02	1 315	2 221	90 483	40,75
34		3. Vj.	13 378	15 013	1 227 582	81,77	10 840	8 430	1 000 051	118,83	1 177	2 280	89 709	39,89
35		4. Vj.	13 947	16 790	1 447 187	86,18	10 833	8 973	1 145 882	127,70	1 238	2 258	100 082	44,31
36	1987	1. Vj.	11 989	13 570	1 185 888	85,80	9 501	7 629	977 588	128,14	1 104	1 782	77 882	43,80
37		2. Vj.	15 278	17 512	1 477 204	84,35	12 407	9 824	1 211 860	123,34	1 287	2 489	103 489	41,58
38		3. Vj.	14 128	16 858	1 441 980	85,54	11 348	9 143	1 153 570	126,17	1 129	2 149	90 818	42,16
39		4. Vj.	14 885	19 872	1 858 058	83,43	11 534	9 853	1 283 238	131,26	1 184	2 824	108 267	38,88
40	1988	1. Vj.	14 202	15 958	1 388 881	87,04	11 258	9 073	1 123 822	123,87	1 433	2 388	111 018	46,52
41		2. Vj.	14 101	15 812	1 433 211	90,64	11 824	9 208	1 179 968	128,17	1 077	1 587	74 452	46,63
42		3. Vj.	15 854	18 858	1 855 599	88,74	12 718	10 285	1 352 533	131,51	1 280	1 978	85 504	43,28
43		4. Vj.	16 791	20 779	1 922 125	92,50	13 457	11 159	1 507 234	135,07	1 340	2 549	132 457	51,98
44	1989	1. Vj.	14 478	17 854	1 645 120	83,19	11 871	10 331	1 316 382	127,42	1 123	1 893	91 513	48,34
45		2. Vj.	17 739	21 082	1 908 512	90,86	14 408	12 280	1 580 513	127,28	1 488	2 845	127 335	44,76
46		3. Vj.	16 855	20 428	1 978 180	96,74	13 880	12 531	1 620 394	129,31	1 182	2 521	127 811	50,81
47		4. Vj.	19 811	24 488	2 394 837	97,80	16 664	14 831	1 858 237	132,11	1 389	3 087	188 984	55,08
48	1990	1. Vj.	18 387	23 828	2 024 959	85,70	15 298	14 079	1 628 531	115,75	1 400	3 002	168 570	55,50
49		2. Vj.	17 357	22 854	1 980 153	87,85	14 252	12 451	1 582 188	127,08	1 453	3 192	175 362	54,93
50		3. Vj.	18 822	22 788	1 984 183	87,15	13 511	12 528	1 590 844	127,01	1 487	3 408	155 925	45,75
51		4. Vj.	18 442	25 413	2 439 908	96,01	14 808	13 507	1 843 178	136,48	1 537	3 688	180 879	49,02
52	1991	1. Vj.	13 789	18 841	1 827 078	87,29	11 134	10 433	1 313 471	125,90	1 242	2 780	147 554	53,47
53		2. Vj.	17 331	23 811	2 258 048	94,88	13 898	12 849	1 780 831	140,77	1 587	3 357	200 707	59,80
54		3. Vj.	18 538	25 580	2 404 984	94,02	15 258	14 774	1 928 832	130,58	1 504	3 578	189 082	55,83
55		4. Vj.	20 242	28 788	2 748 831	95,41	16 438	15 502	2 058 595	132,78	1 888	4 752	289 430	56,70
56	1992	1. Vj.	19 297	26 585	2 251 011	84,87	16 257	15 823	1 858 601	117,48	1 442	3 848	193 888	53,18
57		2. Vj.	19 906	26 764	2 487 185	93,30	16 883	15 844	2 020 720	127,54	1 624	4 110	185 115	45,04
58		3. Vj.	19 892	25 808	2 512 550	87,35	16 820	15 783	2 028 272	128,51	1 578	4 039	242 873	60,08
59		4. Vj.	22 600	30 049	2 727 388	90,76	18 050	17 970	2 241 865	124,75	1 838	4 749	237 634	50,04
60	1993	1. Vj.	18 133	25 427	2 328 082	91,48	15 319	15 455	1 841 557	125,83	1 394	4 550	214 984	47,25
61		2. Vj.	21 444	28 045	2 578 152	91,86	18 431	17 821	2 128 988	119,48	1 541	4 900	243 118	49,82
62		3. Vj.	21 903	29 507	2 698 313	91,38	18 683	17 857	2 173 685	123,10	1 710	5 192	248 603	48,07
Neue Länder und Berlin - Ost														
63	1992	1. Vj.	2 559	23 098	378 027	16,28	884	3 408	57 270	16,82	1 581	12 844	174 343	13,57
64		2. Vj.	4 732	27 240	553 841	20,33	1 895	8 277	214 418	34,18	2 178	13 598	242 948	17,87
65		3. Vj.												

# im Zeitvergleich (Vierteljahresergebnisse)

Sonetiges Bauland																Hd.
Insgesamt				Industrieland				Land für Verkehrszwecke				Freiflächen				
Fälle	Fläche	Kaufsumme	Kaufwert	Fälle	Fläche	Kaufsumme	Kaufwert	Fälle	Fläche	Kaufsumme	Kaufwert	Fälle	Fläche	Kaufsumme	Kaufwert	
Anzahl	1 000 m²	1 000 DM	DM/m²	Anzahl	1 000 m²	1 000 DM	DM/m²	Anzahl	1 000 m²	1 000 DM	DM/m²	Anzahl	1 000 m²	1 000 DM	DM/m²	
Deutschland																Nr.
1 712	13 985	342 955	24,56	1 010	11 151	326 263	29,28	522	1 881	8 892	5,31	180	933	6 701	7,18	
2 447	14 174	387 825	27,36	1 863	12 708	383 077	28,57	443	1 158	10 847	9,45	141	309	13 801	44,70	
1 809	8 885	315 478	35,59	1 256	7 655	299 388	39,11	495	749	9 559	12,76	118	481	8 533	14,18	
2 128	10 429	382 825	34,79	1 377	9 055	341 003	37,86	820	985	13 248	13,45	131	389	8 574	22,03	
1 750	7 480	226 428	30,27	1 023	8 282	211 854	33,72	617	982	10 716	10,81	110	218	3 858	17,86	
1 929	7 913	288 438	36,45	1 288	7 007	208 273	38,43	518	638	9 584	14,99	123	268	9 801	35,77	
1 983	9 582	345 861	36,09	1 310	8 214	320 770	39,05	546	861	13 438	13,88	127	407	11 653	28,64	
Früheres Bundesgebiet																Nr.
1 893	3 696	78 290	21,18	458	2 655	62 263	23,45	1 140	828	12 246	14,79	94	212	3 781	17,79	
1 651	3 319	78 170	23,56	455	2 413	64 183	26,59	1 090	728	10 622	14,80	106	177	3 385	19,08	
1 744	4 650	125 310	26,85	541	3 149	101 481	32,23	1 064	1 034	13 827	13,37	139	487	10 002	21,44	
1 822	3 424	85 233	24,89	513	2 512	67 151	26,73	1 185	847	12 478	19,28	124	285	5 604	21,13	
1 545	3 240	76 809	23,85	414	2 521	62 927	24,96	1 011	503	9 119	18,14	120	218	4 582	21,11	
1 430	2 801	71 752	27,58	395	1 983	59 438	29,82	911	443	7 773	17,56	124	185	4 541	27,45	
1 548	2 583	71 542	27,70	424	1 916	57 962	30,26	1 008	448	7 883	17,58	113	219	5 896	26,06	
1 772	3 568	102 808	28,75	425	2 623	86 820	33,03	1 192	682	10 293	15,10	155	284	5 884	21,55	
2 445	2 838	71 193	27,01	411	1 811	55 339	34,35	1 920	822	12 083	14,72	114	203	3 780	18,50	
2 884	3 477	76 082	21,88	502	2 027	57 598	28,41	2 234	1 177	15 149	12,87	148	273	3 334	12,20	
2 040	3 138	95 187	30,33	453	2 193	74 077	33,77	1 478	736	14 435	19,81	111	208	8 895	31,96	
2 873	3 278	77 803	23,73	443	1 710	52 803	30,77	2 120	1 372	21 639	15,78	110	197	3 581	18,08	
1 995	3 172	79 013	24,91	585	2 411	68 782	28,52	1 324	558	8 791	12,17	88	203	3 439	16,85	
2 118	3 255	103 809	31,89	475	2 173	88 381	39,74	1 556	788	10 853	13,77	87	284	6 585	22,44	
2 109	2 855	78 520	29,58	482	1 798	65 160	36,28	1 538	707	9 982	14,10	89	152	3 398	22,37	
2 481	4 951	146 484	29,58	591	2 607	128 561	48,54	1 778	2 108	17 194	8,15	114	235	2 710	11,52	
2 183	2 677	78 431	29,30	548	1 882	61 044	32,79	1 573	872	8 818	13,12	84	143	8 588	59,85	
2 451	3 585	90 039	25,26	615	2 140	72 280	33,78	1 733	1 158	13 890	12,00	103	287	3 888	14,48	
2 499	3 835	102 590	26,75	518	1 921	71 493	39,27	1 857	1 792	23 051	12,86	124	222	8 048	38,25	
2 499	4 396	118 070	26,86	590	2 639	92 530	35,07	1 797	1 536	19 177	12,49	112	222	8 383	28,89	
1 635	4 553	130 485	28,86	601	3 077	108 487	34,81	944	1 246	18 651	14,87	90	231	5 337	23,14	
1 792	5 088	179 310	35,24	694	3 052	153 221	50,20	988	1 713	19 522	11,40	110	323	6 587	20,31	
1 690	4 773	124 681	26,12	638	2 727	95 408	34,98	915	1 823	20 510	12,84	137	423	8 743	20,88	
1 949	5 102	143 245	28,07	798	3 328	122 534	36,85	1 033	1 578	15 689	9,94	118	198	5 022	25,24	
1 522	3 843	96 378	25,08	592	2 414	80 009	33,15	848	1 241	11 087	8,93	82	188	5 282	28,01	
1 644	4 290	120 351	28,06	717	2 925	103 859	35,51	832	1 172	11 824	10,09	95	193	4 888	24,15	
1 559	4 323	137 832	31,89	758	3 138	121 838	38,83	681	888	11 244	12,88	120	297	4 750	18,02	
1 878	5 558	201 212	36,20	884	3 884	170 844	43,99	902	1 391	20 148	14,48	90	283	10 221	36,08	
1 394	4 159	110 441	26,55	695	2 977	92 318	31,01	632	1 018	14 938	14,87	67	164	3 187	19,49	
1 604	5 200	162 038	31,18	854	3 798	149 000	39,22	858	1 159	9 582	8,27	91	242	3 454	14,27	
1 653	5 585	187 791	35,54	837	3 642	185 789	45,51	718	1 588	15 314	9,18	98	255	18 708	65,84	
1 987	7 198	255 553	35,51	983	5 300	223 760	42,22	778	1 272	20 800	16,35	205	624	11 003	17,64	
1 511	4 497	154 021	34,25	823	3 485	139 282	40,20	518	715	9 183	12,84	172	317	5 557	17,54	
1 400	5 009	178 790	35,89	810	4 113	164 802	40,02	448	838	7 746	12,15	141	258	8 441	24,86	
1 878	6 397	217 583	34,01	941	4 840	198 504	41,02	596	1 049	9 656	9,20	141	508	9 402	18,49	
1 994	7 071	282 434	39,94	1 260	5 876	265 339	45,15	582	798	9 197	11,56	152	398	7 898	19,79	
1 382	5 430	237 225	43,89	874	4 529	224 761	49,82	405	584	6 881	11,78	103	318	5 593	17,88	
1 842	5 957	221 864	37,21	1 088	4 835	198 530	40,85	847	835	9 386	11,22	127	287	15 788	54,93	
1 583	5 374	228 155	42,45	1 054	4 857	213 448	45,83	427	540	9 387	17,39	102	177	5 323	30,00	
1 748	6 588	286 815	40,47	1 193	5 729	251 474	43,80	451	620	9 058	14,81	104	239	8 083	25,42	
1 689	6 548	228 858	34,85	986	5 430	215 083	39,81	574	849	8 580	10,08	129	270	5 215	19,35	
1 852	7 011	232 803	33,18	978	4 839	214 800	44,39	538	1 875	12 311	6,57	138	298	5 492	18,44	
1 844	6 835	237 314	34,72	1 100	5 584	218 984	39,36	534	788	10 344	13,15	210	485	7 985	16,47	
2 096	8 220	416 053	50,61	1 373	6 919	389 752	56,33	544	922	17 383	18,83	179	379	8 937	23,55	
1 423	5 448	186 052	30,48	887	4 278	152 257	35,59	449	815	9 128	11,20	87	354	4 670	13,18	
1 886	7 805	277 709	35,58	1 086	5 543	237 448	42,83	565	1 725	14 852	8,81	215	537	25 408	47,36	
1 776	7 227	277 050	38,33	1 108	5 890	259 184	44,00	484	842	9 330	11,08	183	495	8 538	17,23	
1 937	8 532	418 806	49,08	1 226	6 876	396 737	57,70	563	882	13 385	15,52	148	793	8 484	10,70	
1 598	7 117	198 541	27,90	944	5 006	184 147	36,78	518	1 880	9 980	5,31	135	230	4 414	19,16	
1 589	6 810	291 349	42,78	1 048	5 423	267 367	49,30	410	1 097	10 315	9,40	131	289	13 888	47,22	
1 498	5 987	241 805	40,38	983	5 170	227 636	44,03	407	804	9 028	14,93	106	213	4 843	23,24	
1 712	7 330	247 887	33,82	1 052	6 237	228 519	36,84	535	790	11 586	14,87	125	304	7 783	25,64	
1 420	5 423	188 582	31,27	805	4 393	156 240	35,56	508	816	9 489	11,83	108	213	3 833	18,00	
1 472	5 325	207 048	38,88	926	4 644	189 404	40,78	432	498	8 621	17,28	114	182	8 023	49,70	
1 510	6 658	273 025	41,01	1 003	5 942	255 489	42,89	393	524	10 683	20,35	114	191	6 893	36,08	
Neue Länder und Berlin - Ost																Nr.
114	6 848	144 414														

# Kaufwerte für Bauland nach Baulandarten

Jahr	Bauland insgesamt				Beaufree Land				Rohbauland			
	Fälle	Fläche	Kaufsumme	Kaufwert	Fälle	Fläche	Kaufsumme	Kaufwert	Fälle	Fläche	Kaufsumme	Kaufwert
	Anzahl	1 000 m²	1 000 DM	DM/m²	Anzahl	1 000 m²	1 000 DM	DM/m²	Anzahl	1 000 m²	1 000 DM	DM/m²
Deutschland												
1892 .....	121 353	317 195	15 568 712	48,08	90 708	131 448	11 095 086	84,41	21 484	131 314	2 810 674	21,40
Früheres Bundesgebiet												
1862 .....	151 702	230 898	2 884 882	11,54	85 988	94 760	1 405 089	14,83	55 492	109 252	1 038 284	9,50
1863 .....	130 244	198 501	2 834 174	13,41	72 511	78 728	1 331 980	16,82	48 278	94 652	1 083 153	11,44
1864 .....	134 577	200 252	2 853 535	14,25	77 851	83 833	1 549 134	18,46	47 981	88 814	1 076 347	12,12
1865 .....	138 845	210 387	3 585 085	17,04	87 623	98 836	2 115 113	21,89	42 322	87 217	1 184 652	13,70
1866 .....	117 304	158 153	2 993 581	18,93	76 700	80 123	1 891 606	23,61	32 752	59 529	889 808	14,81
1867 .....	94 175	121 448	2 511 081	20,68	65 517	67 200	1 727 835	25,71	21 415	40 235	597 883	14,88
1868 .....	101 814	132 898	2 995 177	22,52	72 387	73 981	2 098 402	28,37	21 224	40 982	651 372	15,89
1869 .....	114 088	187 537	3 916 444	23,38	81 900	87 907	2 625 187	29,88	23 502	53 060	948 573	17,88
1870 .....	118 985	174 792	4 420 403	25,29	86 498	98 159	2 955 812	30,74	25 254	53 575	1 049 841	19,80
1871 .....	135 073	193 408	5 226 733	27,02	98 105	108 478	3 640 747	33,56	29 550	62 238	1 217 285	19,58
1872 .....	136 013	202 782	6 388 712	31,41	98 612	110 803	4 457 122	40,23	31 764	66 678	1 503 000	22,54
1873 .....	106 238	144 171	4 720 784	32,74	77 301	82 228	3 352 114	40,77	22 577	43 742	1 038 787	23,75
1874 .....	84 236	112 648	3 589 678	31,88	69 657	65 472	2 841 399	40,34	17 581	30 851	684 898	22,20
1875 .....	98 744	107 905	3 788 088	35,08	75 333	88 438	3 016 488	44,08	14 412	23 081	501 088	21,71
1876 .....	102 906	111 156	4 444 391	39,98	81 281	74 034	3 813 188	48,80	14 482	23 512	591 121	25,14
1877 .....	108 283	120 877	5 294 078	43,80	86 747	81 415	4 394 399	53,98	14 288	23 910	624 726	26,13
1878 .....	117 771	146 798	6 837 500	46,58	94 270	83 983	5 624 802	59,91	15 838	29 585	847 008	28,85
1879 .....	108 021	137 402	7 402 378	53,87	84 504	85 528	5 915 579	69,17	18 004	32 586	1 033 133	31,88
1880 .....	97 824	118 385	7 389 197	62,43	76 221	74 122	6 078 798	82,01	13 865	27 225	895 048	32,88
1881 .....	79 245	91 807	6 670 292	72,88	61 641	57 548	5 528 718	98,07	10 918	21 215	775 515	36,55
1882 .....	78 785	79 858	6 827 542	82,99	58 843	49 982	5 573 579	111,51	8 636	16 512	707 472	42,85
1883 .....	73 172	78 402	6 783 322	88,52	55 880	47 303	5 672 084	119,91	8 251	14 248	658 349	46,07
1884 .....	68 245	68 501	6 009 241	87,72	49 247	41 125	5 015 325	121,95	8 960	11 893	538 238	45,09
1885 .....	82 382	75 815	5 968 178	78,68	48 957	41 148	4 776 775	116,09	5 747	12 641	504 826	39,94
1886 .....	82 200	72 148	6 080 780	84,00	49 511	40 536	4 807 574	121,07	5 298	9 747	437 233	44,88
1887 .....	82 628	76 392	6 523 889	85,40	50 313	41 631	5 248 784	126,06	5 087	9 988	427 427	42,75
1888 .....	70 681	85 588	7 551 592	88,25	57 370	47 337	6 048 945	127,74	5 654	10 323	508 358	49,05
1889 .....	81 895	103 344	9 520 824	92,13	68 182	61 014	7 714 508	126,44	5 793	12 184	619 858	50,88
1890 .....	86 709	118 348	10 581 240	89,24	71 378	65 812	8 172 888	124,19	6 590	16 435	938 038	57,08
1891 .....	85 308	122 119	11 077 505	90,71	69 917	68 584	8 598 423	125,41	7 181	16 213	890 102	54,38
1892 .....	82 328	124 853	11 734 342	93,98	78 082	75 882	9 579 428	126,56	7 224	18 904	1 025 787	54,28
Neue Länder und Berlin - Ost												
1892 .....	28 024	192 342	3 832 370	19,82	12 644	55 758	1 515 680	27,18	14 240	112 410	1 784 887	15,88

# im Zeitvergleich (Jahresergebnisse)

Sonetiges Bauland																Jahr
Insgesamt				Industrieland				Land für Verkehrszwecke				Freiflächen				
Fälle	Fläche	Kaufsumme	Kaufwert	Fälle	Fläche	Kaufsumme	Kaufwert	Fälle	Fläche	Kaufsumme	Kaufwert	Fälle	Fläche	Kaufsumme	Kaufwert	
Anzahl	1 000 m²	1 000 DM	DM/m²	Anzahl	1 000 m²	1 000 DM	DM/m²	Anzahl	1 000 m²	1 000 DM	DM/m²	Anzahl	1 000 m²	1 000 DM	DM/m²	
Deutschland																
9 183	54 431	1 860 952	30,51	6 138	46 170	1 554 686	33,67	2 412	5 833	60 478	10,37	633	2 429	45 789	18,85	..... 1992
Früheres Bundesgebiet																
10 242	28 887	221 508	8,24	2 811	15 558	142 788	9,18	5 878	8 808	52 831	7,76	1 755	4 522	25 890	5,73	..... 1962
9 455	23 122	219 061	9,47	2 436	12 198	124 912	10,24	6 079	7 712	70 451	9,14	940	3 213	23 698	7,38	..... 1963
8 745	27 505	228 054	8,29	2 358	15 255	131 218	8,80	5 895	7 716	61 117	7,82	894	4 534	35 721	7,88	..... 1964
8 900	28 534	275 320	10,38	2 448	16 398	177 022	10,80	5 901	7 842	72 739	9,52	553	2 496	26 558	10,24	..... 1965
7 952	18 501	232 388	12,58	1 868	10 645	150 153	14,11	5 503	5 508	62 118	11,28	483	2 347	20 087	8,56	..... 1966
7 243	14 011	185 364	13,23	1 362	8 580	98 238	14,93	5 394	5 820	69 042	11,86	487	1 810	18 083	11,23	..... 1967
8 023	18 047	245 402	13,60	1 810	9 481	146 622	15,47	5 864	6 700	78 924	11,78	548	1 866	18 856	10,84	..... 1968
8 664	26 570	342 886	12,80	2 853	18 348	236 226	12,88	5 343	6 522	86 033	13,19	468	1 701	20 426	12,01	..... 1969
8 213	25 059	414 950	16,56	2 824	17 240	285 512	17,14	4 896	6 189	97 815	15,78	493	1 620	21 623	13,35	..... 1970
7 418	22 895	368 721	16,25	2 418	15 600	271 427	17,40	4 455	5 308	73 587	13,86	545	1 787	23 708	13,28	..... 1971
7 837	25 303	408 590	16,15	2 387	14 978	289 958	18,02	4 861	6 348	106 117	12,71	609	1 977	32 515	16,45	..... 1972
6 360	18 201	329 882	18,12	1 801	10 888	234 155	21,54	4 130	5 788	73 280	12,68	429	1 544	22 447	14,54	..... 1973
6 998	16 325	243 383	14,91	1 349	7 758	143 978	18,56	4 737	6 172	76 085	12,33	912	2 394	23 320	9,74	..... 1974
6 999	16 384	288 523	16,39	1 449	8 955	188 789	18,85	4 878	5 887	77 311	13,84	872	1 762	22 423	12,73	..... 1975
7 185	13 810	240 082	17,84	1 535	7 037	142 173	20,20	5 050	5 116	72 817	14,19	900	1 457	25 293	17,38	..... 1976
7 247	15 552	274 951	17,88	1 617	8 751	185 802	21,21	5 075	4 840	58 185	12,02	555	1 961	31 164	15,89	..... 1977
7 863	23 348	365 880	15,66	1 977	17 279	277 443	16,06	5 053	4 548	57 382	12,82	633	1 522	30 885	20,28	..... 1978
7 513	19 277	453 687	23,53	2 277	13 566	356 224	26,26	4 800	4 085	52 482	15,30	838	1 626	34 960	21,50	..... 1979
7 538	17 019	415 355	24,41	2 190	12 282	331 886	27,02	4 888	3 503	52 890	15,10	479	1 233	30 578	24,79	..... 1980
6 885	13 043	368 058	28,06	1 812	9 791	288 779	30,52	4 347	2 282	38 820	17,01	526	971	28 458	29,32	..... 1981
10 486	13 363	348 481	25,83	1 929	8 073	280 158	32,23	8 058	4 350	66 355	15,25	499	940	19 977	21,24	..... 1982
9 081	14 851	434 908	29,29	2 241	9 531	371 984	39,03	6 430	4 518	49 555	10,87	390	804	13 390	16,88	..... 1983
10 038	15 483	457 877	29,56	2 424	9 082	354 404	38,98	7 198	5 498	73 992	13,46	416	883	28 281	32,78	..... 1984
7 678	22 028	884 575	31,08	3 120	14 403	577 585	40,10	4 068	6 389	78 486	12,29	490	1 237	28 504	23,05	..... 1985
7 391	21 866	715 953	32,74	3 502	15 819	628 588	39,49	3 475	4 944	61 089	12,35	414	1 003	26 286	26,20	..... 1986
7 218	24 762	847 878	34,23	3 789	18 098	743 997	41,11	2 939	5 302	64 601	12,18	480	1 363	38 081	28,88	..... 1987
7 857	27 807	998 289	35,77	4 832	22 898	923 853	40,35	2 377	3 435	41 684	12,13	648	1 574	32 772	20,82	..... 1988
7 910	30 146	1 188 580	39,38	5 208	26 138	1 104 280	42,25	2 198	2 844	41 632	14,84	503	1 166	40 638	34,85	..... 1989
8 741	36 101	1 450 338	40,17	5 535	28 840	1 357 740	45,50	2 491	4 734	58 800	12,44	715	1 527	33 698	22,07	..... 1990
8 210	35 342	1 488 980	42,13	5 222	28 518	1 382 928	48,49	2 301	4 494	54 946	12,23	687	2 330	51 108	21,83	..... 1991
7 043	30 257	1 128 128	37,32	4 473	24 831	1 045 583	42,45	2 034	4 521	48 925	10,38	536	1 105	36 821	33,15	..... 1992
Neue Länder und Berlin - Ost																
2 140	24 174	531 823	22,00	1 685	21 538	508 102	23,84	378	1 312	13 552	10,33	97	1324	9168	6,83	..... 1992

# Gesetz über die Preisstatistik

Vom 9. August 1958

(BGBl. I S. 605)

Der Bundestag hat das folgende Gesetz beschlossen:

## § 1

Im Geltungsbereich dieses Gesetzes wird eine Preisstatistik als Bundesstatistik durchgeführt.

## § 2

Die Statistik erstreckt sich auf

1. Preise für land- und forstwirtschaftliche und gewerbliche Güter auf der Stufe der Erzeugung oder Gewinnung, der Be- und Verarbeitung, des Großhandels, des Einzelhandels und des Außenhandels,
2. Preise und Entgelte für Werk- und Dienstleistungen, soweit nicht in Nummer 3 genannt,
3. Preise und Entgelte für Verkehrsleistungen sowie Entgelte für die Vercharterung von Schiffen,
4. Mieten und Pachten für Räume und Grundstücke,
5. Preise für Grundstücke.

## § 3

(1) Die Statistik nach § 2 Nr. 1 erfaßt die Preise für nach Art, Sorte, Qualität und Handelsbedingungen bezeichnete Güter.

(2) Auskunftspflichtig sind die landwirtschaftlichen, forstwirtschaftlichen und gewerblichen Unternehmen, Behörden und Einrichtungen. Die Erhebungen werden bei höchstens 25 000 Auskunftspflichtigen durchgeführt.

## § 4

(1) Die Statistik nach § 2 Nr. 2 erfaßt die Preise und Entgelte für nach Arten und Merkmalen bezeichnete Werk- und Dienstleistungen.

(2) Auskunftspflichtig sind die Unternehmen und selbständig tätigen Personen des Werk- und Dienstleistungsbereichs sowie Behörden und Einrichtungen. Die Erhebungen werden bei höchstens 10 000 Auskunftspflichtigen durchgeführt.

## § 5

(1) Die Statistik nach § 2 Nr. 3 erfaßt die Preise und Entgelte für nach Arten und Merkmalen bezeichnete Leistungen und Nebenleistungen im Verkehr sowie die Entgelte für die Vercharterung von nach Arten bezeichneten Schiffen.

(2) Auskunftspflichtig sind die Unternehmen und selbständig tätigen Personen, die Verkehrsleistungen erbringen oder vermitteln oder - in Fällen der Einfuhr von Gütern - in Anspruch nehmen, Schiffsmieten bezahlen oder erhalten sowie Behörden und Einrichtungen des Verkehrswesens.

## § 6

(1) Die Statistik nach § 2 Nr. 4 erfaßt

1. die Mieten und Pachten einschließlich Umlagen und Zuschläge für nach Arten und Merkmalen bezeichneten Wohnraum und Gewerberaum,
2. die Mieten und Pachten für nach Arten und Merkmalen bezeichnete Grundstücke.

(2) Auskunftspflichtig sind die Vertragsparteien. Die Erhebungen werden bei höchstens 25 000 Auskunftspflichtigen durchgeführt.

## § 7

(1) Die Statistik nach § 2 Nr. 5 erfaßt die Preise für nach Arten und Merkmalen bezeichnete Grundstücke.

(2) Auskunftspflichtig sind die Finanzämter.

Für die "Kaufwerte für Bauland" zutreffend.

## § 8

(1) Die Erhebungen nach §§ 3 bis 7 finden monatlich statt.

(2) Bei lebenswichtigen Gütern oder Dienstleistungen können die Erhebungen in kürzeren Zeitabständen durchgeführt werden, soweit wirtschaftspolitische Gründe es zwingend erfordern.

(3) Bei Gütern oder Dienstleistungen, bei denen Preisveränderungen nur in längeren Zeitabständen aufzutreten pflegen, können die Erhebungen in größeren Zeitabständen durchgeführt werden.

(4) Die Bundesregierung bestimmt durch Rechtsverordnung, welche nicht der Zustimmung des Bundesrates bedarf, die Durchführung der Erhebungen nach den Absätzen 2 und 3.

## § 9

(1) Die Statistik wird hinsichtlich der Preise für Leistungen des Post- und Fernmeldewesens, für Verkehrsleistungen der Eisenbahnen und der Preise und Entgelte für Seeverkehrsleistungen sowie hinsichtlich der Entgelte für die Vercharterung von Schiffen vom Statistischen Bundesamt erhoben und aufbereitet, soweit nicht die Bundesregierung gemäß § 9 Abs. 2 des Gesetzes über die Statistik für Bundeszwecke (StatGes) vom 3. September 1953 (Bundesgesetzbl. I S. 1314) etwas anderes bestimmt.

(2) Absatz 1 gilt hinsichtlich der Preise für Verkehrsleistungen der Eisenbahn nicht im Land Berlin.

## § 10

Dieses Gesetz gilt nach Maßgabe des § 13 Abs. 1 des Dritten Überleitungsgesetzes vom 4. Januar 1952 (Bundesgesetzbl. I S. 1) auch im Land Berlin. Rechtsverordnungen, die auf Grund dieses Gesetzes erlassen werden, gelten im Land Berlin nach § 14 des Dritten Überleitungsgesetzes.

## § 11

Dieses Gesetz gilt im Saarland von dem Zeitpunkt an, zu dem das Gesetz über die Statistik für Bundeszwecke vom 3. September 1953 (Bundesgesetzbl. I S. 1314) im Saarland in Kraft tritt.

## § 12

Dieses Gesetz tritt am Tage nach seiner Verkündung in Kraft.

Die verfassungsmäßigen Rechte des Bundesrates sind gewahrt.

Das vorstehende Gesetz wird hiermit verkündet.

Bonn, den 9. August 1958

Der Bundespräsident

Theodor Heuss

Der Stellvertreter des Bundeskanzlers

Ludwig Erhard

Der Bundesminister für Wirtschaft

Ludwig Erhard