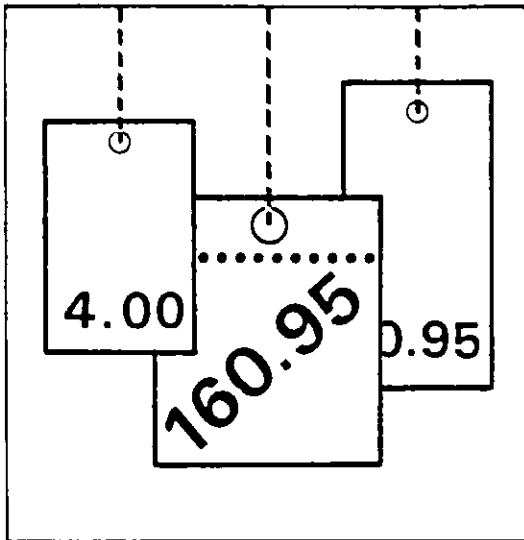


Statistisches Bundesamt

# Preise



Fachserie 17

Reihe 5

Kaufwerte für Bauland

**2. Vierteljahr 1993**

Statistisches Bundesamt  
Bibliothek · Dokumentation · Archiv

**METZLER  
POESCHEL**

**Für Auskünfte stehen zur Verfügung:**

**Statistisches Bundesamt  
Zweigstelle Berlin, Hans-Beimler-Str. 70-72  
Telefon: 030/23246484**

**Postanschrift:**

**Statistisches Bundesamt  
Zweigstelle Berlin  
Postfach 276  
10124 Berlin**

**Herausgeber:**

**Statistisches Bundesamt, Wiesbaden  
Gustav-Stresemann-Ring 11**

**Postanschrift:**

**Statistisches Bundesamt  
65180 Wiesbaden**

**Verlag:**

**Metzler-Poeschel, Stuttgart**

**Verlagsauslieferung:**

**Hermann Leins GmbH & Co. KG  
Postfach 11 52  
72125 Kusterdingen  
Telefon: 07071/935350  
Telex: 7 262 891 mepo d  
Telefax: 07071/33653**

**Erscheinungsfolge: vierteljährlich**

**Erschienen im Januar 1994**

**Preis: DM 8,80**

**Bestellnummer: 2170500 - 93322**

**Copyright: Statistisches Bundesamt, Wiesbaden 1994**

**Vervielfältigung - außer für gewerbliche Zwecke -  
mit Quellenangabe gestattet.**

## Inhalt

Textteil	Seite
1 Allgemeine und methodische Erläuterungen .....	5
2 Ergebnisse .....	7
3 Schaubild .....	9

## Tabellenteil

1 Kaufwerte für Bauland 2.Vj. 1993 , nach Baulandarten, Ländern und Gemeindegrößenklassen .....	10
2 Kaufwerte für Bauland 2.Vj. 1993 , nach Baulandarten, Ländern und Baugebieten .....	19

## Anhang

Kaufwerte für Bauland nach Baulandarten im Zeitvergleich .....	26
Rechtsgrundlage .....	30

Angaben für die Bundesrepublik Deutschland nach dem  
Gebietsstand seit dem 03.10.1990.

Die Angaben für das "frühere Bundesgebiet" beziehen sich auf die Bundesrepublik Deutschland  
nach dem Gebietsstand bis zum 03.10.1990; sie schließen Berlin-West ein.

Die Angaben für die "neuen Länder und Berlin-Ost" beziehen sich auf die Länder Brandenburg,  
Mecklenburg-Vorpommern, Sachsen, Sachsen-Anhalt, Thüringen sowie auf Berlin-Ost.

### Zeichenerklärung

0 = weniger als 500 m<sup>2</sup> bzw. 500 DM  
jedoch mehr als nichts

. = Zahlenwert unbekannt oder geheim-  
zuhalten bzw. nichts vorhanden

Hinweis: Die unbekannten oder  
geheimzuhaltenden Zahlen sind  
in der Gesamtsumme enthalten

A = Zahl der Fälle  
B = Fläche in 1 000 m<sup>2</sup>  
C = Kaufsumme in 1 000 DM  
D = Durchschnittlicher Kaufwert in DM/m<sup>2</sup>  
E = Niedrigster Kaufwert in DM/m<sup>2</sup>  
F = Höchster Kaufwert in DM/m<sup>2</sup>

### Abkürzungen

BGBI. = Bundesgesetzblatt

RStBl. = Reichssteuerblatt

BauGB = Baugesetzbuch

Vj. = Vierteljahr

Mill. = Million

m<sup>2</sup> = Quadratmeter

km<sup>2</sup> = Quadratkilometer

ha = Hektar



# 1. Allgemeine und methodische Erläuterungen

## 1.1 Rechtsgrundlage

Das Gesetz über die Preisstatistik<sup>1)</sup> sieht in § 2 Nr. 5 und § 7 die Erhebung von Preisen für Grundstücke vor. Die Erfassung der bebauten Grundstücke wurde zunächst zurückgestellt und mit der Erhebung der Kauffälle von unbebautem Bauland innerhalb der Baugebiete der Gemeinden durch die Statistischen Ämter der Länder bei den auskunftspflichtigen Finanzämtern ab 3. Vierteljahr 1961 als Statistik der Baulandpreise begonnen. Diese wird seit 1974 um die Statistik der durchschnittlichen Kaufwerte für landwirtschaftlichen Grundbesitz ergänzt, deren Ergebnisse in der Fachserie 3, Reihe 2.4 (Kennziffer 2030240) veröffentlicht werden.

## 1.2 Geschichtlicher Rückblick

Voraussetzung für den Beginn dieser Statistik war die Aufhebung der Preisbindung für unbebaute Grundstücke - sie bestand seit dem 26. November 1936 - mit Wirkung vom 29. Okt. 1960 durch das Bundesbaugesetz vom 23. Juni 1960 (BGBl. I S. 341).

Als Vorläuferin dieser Statistik können die in den Vierteljahresheften zur Statistik des Deutschen Reichs vom Statistischen Reichsamt veröffentlichten Ergebnisse über den Grundbesitzwechsel in etwa 50 Groß- und Mittelstädten für 1927 bis 1938 angesehen werden. Siehe außerdem "Hamburg in Zahlen", Sonderheft 1, Jahrgang 1963, mit Baulandpreisen in Hamburg 1903 bis 1937 und 1955 bis 1962.

## 1.3 Erhebungsweg

Die Finanzämter erhalten durch die Veräußerungsanzeigen der Gerichte, Behörden und Notare gem. § 18 des Grunderwerbsteuergesetzes (GrEStG 1983)<sup>2)</sup>, denen jeweils eine Abschrift der beurkundeten Kaufverträge usw. beizufügen ist, Kenntnis von den Grundstücksverkäufen.

Die Grunderwerbsteuerstelle des Finanzamtes leitet eine Durchschrift der Veräußerungsanzeigen der Bewertungsstelle des Finanzamtes zur steuerlichen Auswertung und Aufnahme in die Kaufpreissammlung zu. Diese Veräußerungsanzeigen bilden die formalen Unterlagen für die Statistik der Kaufwerte für Bauland.

1) vom 9. August 1958 (BGBl. I S. 605), geändert durch Artikel 1 der Verordnung vom 26. März 1991 (BGBl. I S. 846).

2) vom 17. Dezember 1982 (BGBl. I S. 1777), das zuletzt durch Artikel 15 des Gesetzes vom 21. Dezember 1992 (BGBl. I S. 2150) geändert worden ist.

Die Bewertungsstelle füllt für den Kauffall eines unbebauten Grundstücks einen Erhebungsvordruck mit bundeseinheitlichen Merkmalen aus, der dem jeweiligen Statistischen Amt übersandt wird. Die Ausfüllung der Erhebungsvordrucke erfolgt nach den Grundsätzen der Richtlinien für die Finanzämter zur Ermittlung der Bodenwerte "Bodenwert-Richtlinien" - herausgegeben vom Bundesminister der Finanzen, Bonn 1957 - und anhand der Bauleitpläne und Bebauungspläne, die den Finanzämtern von den Gemeinden zur Verfügung gestellt werden.

Danach wird in dieser Statistik nach folgenden Baulandarten unterschieden:

### 1.3.1 Baureifes Land

**Baureifes Land** sind Flächen, die nach öffentlich - rechtlichen Vorschriften baulich nutzbar sind.<sup>3)</sup> Dazu gehören Grundstücke oder Grundstücksteile, die von der Gemeinde für die Bebauung vorgesehen sind, bei denen die baurechtlichen Voraussetzungen für die Bebauung vorliegen und deren Erschließungsgrad die sofortige Bebauung gestattet. Es liegt im allgemeinen an endgültig oder vorläufig ausgebauten Straßen und ist in der Regel bereits in passende Bauparzellen eingeteilt. Es fallen hierunter in erster Linie Baulücken und der städtebautechnisch aufgeschlossene Grundbesitz, der mitunter nur eine geringe oder keine Bebauung zeigt. Auch ein Trenngrundstück ist baureifes Land, wenn es durch Hinzunahme eines Nachbargrundstücks bebaut werden kann.

### 1.3.2 Rohbauland

**Rohbauland** sind Flächen, die nach den §§ 30,33 und 34 des Baugesetzbuches<sup>4)</sup> für eine bauliche Nutzung bestimmt sind, deren Erschließung aber noch nicht gesichert ist oder die nach Lage, Form oder Größe für eine bauliche Nutzung unzureichend gestaltet sind.<sup>3)</sup>

Das Rohbauland ist im allgemeinen eine Vorstufe für die übrigen Arten der unbebauten Grundstücke, insbesondere für das baureife Land. Es nimmt bei fortschreitender Entwicklung je nach seinem späteren Verwendungszweck die Eigenschaft einer dieser Arten an. Als Rohbauland sind in der Regel größere,

3) Bekanntmachung der Neufassung der Richtlinien für die Ermittlung der Verkehrswerte von Grundstücken (Wertermittlungsrichtlinien 1991, Bundesanzeiger vom 27. September 1991, Nr. 182a, S. 8).

4) (Bau GB) in der Fassung der Bekanntmachung vom 8. Dezember 1986 (BGBl. I S. 2253), das zuletzt durch Artikel 1 des Gesetzes vom 27. April 1993 (BGBl. I S. 466) geändert worden ist.

unaufgeschlossene Grundstücksflächen anzusehen, die die Eigenschaft als land- und forstwirtschaftliches Vermögen verloren haben, selbst wenn sie noch land- und forstwirtschaftlich genutzt werden. Dabei ist es gleichgültig, ob das Gelände parzelliert ist oder nicht.

### 1.3.3 Sonstiges Bauland

**Sonstiges Bauland** kann seinem Charakter nach baureifes Land wie auch Rohbauland sein, unterscheidet sich aber von beiden durch seine feststehende bisherige Nutzung.

Zum sonstigen Bauland gehören Industrieland, Land für Verkehrszwecke und Freiflächen.

Als **Industrieland** gelten unbebaute Grundstücke, die als Lager- und Arbeitsplätze bereits einem Gewerbe dienen oder zur Erweiterung eines Betriebes vorrätig gehalten werden, sowie Flächen, die nach der Verkehrsauffassung und den örtlichen Gegebenheiten Gelände für Industriebetriebe sind oder dafür vorgesehen sind.

**Land für Verkehrszwecke** ist Gelände, das Straßen, Parkplätzen, Flugplätzen, Eisenbahnen und ähnlichen Zwecken dient oder dafür vorgesehen ist. Straßenland, das gewerblich genutzt wird (z.B. zur Aufstellung von Zeitungskiosken und Verkaufsständen usw.), soll wie baureifes Land behandelt werden. (Reichsfinanzhof-Urteil vom 19. Januar 1939 - RSIBl. 1939 S. 596).

Als **Freiflächen** gelten unbebaute Grundstücke, die als Gartenanlagen, Spielplätze, Erholungsplätze aus Gründen der Volksgesundheit oder Volkserholung dem öffentlichen Gebrauch dienen oder als solche ausgewiesen sind. Welche Flächen im einzelnen als Freiflächen ausgewiesen sind, ist bei der Gemeinde zu erfragen. Werden Flächen, die bisher zu einem land- und forstwirtschaftlichen Betrieb gehörten, als Freiflächen ausgewiesen, aber weiter land- und forstwirtschaftlich genutzt, so sind diese Flächen als land- und forstwirtschaftliches Vermögen anzusehen.

### 1.4 Umfang der Aufbereitung

Die Aufbereitung erfolgt vierteljährlich und jährlich. Da sich die Bearbeitung der einzelnen Kauffälle bei den Finanzämtern durch Rückfragen für die Einheitswertfeststellung stark verzögern kann, können die vierteljährlichen Zahlen von den insgesamt getätigten Verkäufen nach unten abweichen. Die Jahreszahlen sind wegen der in ihnen enthaltenen Nachmeldungen größer als die Summe aus den Kauffällen der vier Quartale.

### 1.5 Methodische Hinweise

Die Methoden dieser Statistik wurden in "Wirtschaft und Statistik" Heft 8 und 11/1962 sowie in den Vierteljahresberichten

der früheren Fachserie M, Reihe 5/II, 3.4./61 und 1.2./62, 3.4./62 und Jahr 62 dargestellt.

Bis 1964 enthalten die Veröffentlichungen die Anzahl der Fälle, Flächen in 1 000 m<sup>2</sup> sowie flächengewogene Durchschnittswerte nach verschiedenen Gliederungsmerkmalen.

Ab 1965 werden auch noch die Kaufsummen in 1 000 DM für die aufgeführten fünf Baulandarten veröffentlicht.

Erfaßt werden in dieser Statistik Grundstücke mit einer Fläche ab 100 m<sup>2</sup>.

Die ausgewiesenen Durchschnittswerte sind für einen zeitlichen Vergleich nur bedingt verwendbar, weil die statistischen Massen, aus denen sie ermittelt werden, sich in jedem Vierteljahr bzw. Jahr aus anders gearteten Einzelfällen zusammensetzen können. Die Statistik der Kaufwerte für Bauland hat daher mehr den Charakter einer Grundeigentumswechselstatistik als den einer echten Preisstatistik. Aus diesem Grund werden auch keine prozentualen Veränderungen veröffentlicht. Da es sehr schwierig ist, die einzelnen Baugrundstücke nach Standort, Lage, Beschaffenheit und Nutzungsmöglichkeiten eindeutig abzugrenzen, empfiehlt es sich, - für die Beurteilung von Einzelfällen - die von den Gutachterausschüssen (§§ 192 ff BauGB) festgestellten "Richtwerte", bei denen die ursprünglichen Kaufwerte nach gewissen Gesichtspunkten zur besseren Vergleichbarkeit abgeändert wurden, zum Vergleich heranzuziehen. Der Sitz der Gutachterausschüsse ist durch Rechtsverordnung der Länder festgelegt und kann bei den kreisfreien Städten oder Landkreisen erfragt werden.

Bei der Zahl der Kauffälle muß in einigen Orten von Untererfassungen ausgegangen werden; deshalb sind Vergleiche der Zahl der Kauffälle nur bedingt möglich. Angaben über den Verkauf landwirtschaftlich genutzter Grundstücke werden in der Statistik über die Kaufwerte für landwirtschaftlichen Grundbesitz (Fachserie 3, Reihe 2.4 - Jahreshefte) nachgewiesen.

### 1.6 Veröffentlichungen

Die Ergebnisse der Statistik der Kaufwerte für Bauland erscheinen in den Vierteljahres- und Jahresberichten der Fachserie 17: Preise, Reihe 5 "Kaufwerte für Bauland".

Diese Veröffentlichungen des Statistischen Bundesamtes können vom

Verlag Metzler - Poeschel  
Verlagsauslieferung H. Leins GmbH & Co. KG  
Postfach 11 52  
72125 Kusterdingen  
Telefon: 07071/935350  
Telex: 7262891 mepo d  
Telefax: 07071/33653

oder über den Buchhandel bezogen werden.

## **2. Ergebnisse**

Die Statistik der Kaufwerte für Bauland hat die Verkäufe von unbebauten Grundstücken mit mehr als 100 m<sup>2</sup> zum Gegenstand, soweit sie in den Baugebieten der Gemeinden des Bundesgebietes liegen und somit Baulandeigenschaft besitzen.

Die Vierteljahresergebnisse der Statistik der Kaufwerte für Bauland sind hinsichtlich der Zahl der Abschlüsse, der veräußerten Flächen und der Kaufsummen summarische Zusammenfassungen und hinsichtlich der Quadratmeterpreise flächengewogene Durchschnitte. Kaufsummen und Durchschnittswerte schließen ggf. Beträge für die Grundstücksserschließung, Aufwuchs u. dgl. ein, nicht aber die Grunderwerbnebenkosten (Vermessungskosten, Makler-, Notariats- und Gerichtsgebühren, Grunderwerbsteuer u. a.). Da sich der für einen Berichtszeitraum ausgewiesene Durchschnittswert auf andere Grundstücke bezieht als die entsprechenden Durchschnittswerte früherer Zeiträume (von den relativ wenigen Fällen wiederholt verkaufter Grundstücke abgesehen), lassen die Durchschnittswerte nicht die echte Preisentwicklung beim Bauland erkennen. Im Gegensatz zu den eigentlichen Preisstatistiken des Statistischen Bundesamtes (Statistiken u. a. der Bauleistungs-, Erzeuger-, Großhandels-, Verbraucherpreise) stellt die Statistik der Kaufwerte für Bauland in Wirklichkeit eine Statistik von durchschnittlichen Verkaufswerten dar. Zur Vermeidung von Fehlinterpretationen wird auf die Berechnung und Veröffentlichung von prozentualen Veränderungen verzichtet.

Benutzer, die dennoch die Durchschnittswerte verschiedener Berichtszeiträume vergleichen wollen, sollten zum Beispiel bedenken, daß sich die Verkäufe in späteren Zeiträumen in stärkerem Maße auf weniger begehrte Grundstücke beziehen können als die Verkäufe in früheren Zeiträumen.

In Deutschland wurden für das 2. Vierteljahr 1993 insgesamt 27 900 Baulandkäufe mit einer Fläche von 5 700 ha gemeldet. Davon wurden 6 450 Kauffälle (23 Prozent) mit einer Fläche von 2 900 ha (51 Prozent) in den neuen Ländern und Berlin-Ost abgewickelt. Damit ist in den neuen Ländern durchschnittlich je Kauffall eine Baulandfläche von 4 493 m<sup>2</sup> - gegenüber 1 308 m<sup>2</sup> in den alten Bundesländern - verkauft worden.

Auch bei den Kaufwerten sind deutliche Unterschiede zwischen dem früheren Bundesgebiet und den neuen Ländern erkennbar. Im Durchschnitt der erfaßten Baulandarten kostete der Quadratmeter in Deutschland 61,09 DM, davon im früheren Bundesgebiet 91,96 DM und in den neuen Ländern 31,19 DM. Ähnliche Differenzen bestanden auch bei baureifem Land. Hier lagen die Werte je Quadratmeter bei 119,46 DM bzw. 56,40 DM. Rohbauland kostete je Quadratmeter 49,62 DM bzw. 17,85 DM.

Weiterhin ist auffällig, daß in den neuen Ländern überwiegend Rohbauland (60 Prozent der verkauften Fläche) verkauft wurde, während im früheren Bundesgebiet vorrangig baureifes Land (64 Prozent der verkauften Fläche) den Eigentümer wechselte.

# Baulandveräußerungen 2. Vj. 1993 nach ausgewählten Baulandarten, Gemeindegrößenklassen und Baugebieten

Gemeindegrößen- klassen von ... bis unter ... Einwohner ----- Baugebiet	Fälle	Baulandarten									
		Insgesamt			Baureifes Land			Rohbauland			Sonstiges Bauland
		Fläche	Umsatz	Kaufwert	Flächen- anteil 1)	Umsatz- anteil 1)	Kaufwert	Flächen- anteil 1)	Umsatz- anteil 1)	Kaufwert	Kaufwert
		Anzahl	ha	Mill.DM	DM/m²	%	%	DM/m²	%	DM/m²	DM/m²

## Deutschland

Insgesamt	27 890	5 701	3 483	61,09	47,2	75,9	98,13	38,9	15,8	24,87	36,45
-----------	--------	-------	-------	-------	------	------	-------	------	------	-------	-------

### nach Gemeindegrößenklassen

unter 10 000	16 253	3 805	1 555	40,87	41,6	68,7	67,48	46,3	23,8	20,95	25,54
10 000 - 100 000	10 407	1 619	1 459	90,15	59,6	81,5	123,39	22,1	9,2	37,50	45,66
100 000 und mehr	1 230	277	468	168,97	52,4	82,1	284,92	34,6	10,2	50,01	98,71

### nach Baugebieten

Wohngebiet	17 771	2 291	2 092	91,29	72,3	90,4	114,08	26,3	9,0	31,32	39,14
Gesch.- u. Wohng. 2)	957	245	242	98,75	68,9	83,5	119,77	28,2	9,6	33,44	235,24
Dorfgebiet	7 188	1 878	711	37,87	39,4	71,6	68,79	54,4	26,8	18,63	10,02
Industriegebiet	1 974	1 287	438	34,02	9,8	9,3	32,09	40,5	34,0	28,52	38,89

## Früheres Bundesgebiet

Insgesamt	21 444	2 805	2 579	91,96	63,5	82,5	119,46	17,5	9,4	49,62	38,88
-----------	--------	-------	-------	-------	------	------	--------	------	-----	-------	-------

### nach Gemeindegrößenklassen

unter 10 000	11 031	1 420	987	88,10	62,8	78,2	84,82	19,5	14,2	49,62	29,09
10 000 - 100 000	9 392	1 253	1 280	100,50	64,3	84,3	131,92	15,4	6,9	44,62	43,54
100 000 und mehr	1 021	131	352	269,06	64,6	87,9	366,24	15,0	4,9	67,92	86,47

### nach Baugebieten

Wohngebiet	15 815	1 524	1 803	118,31	87,0	94,0	127,80	11,3	5,5	57,47	39,00
Gesch.- u. Wohng. 2)	444	64	145	228,43	83,8	95,1	259,22	15,1	3,6	53,92	282,14
Dorfgebiet	4 193	553	352	63,63	55,3	76,5	88,05	36,8	21,1	36,37	19,60
Industriegebiet	1 192	665	280	42,10	14,7	10,2	29,00	15,8	23,3	62,07	40,33

## Neue Länder und Berlin - Ost

Insgesamt	6 446	2 896	903	31,19	31,5	58,9	56,40	59,6	34,1	17,85	31,45
-----------	-------	-------	-----	-------	------	------	-------	------	------	-------	-------

### nach Gemeindegrößenklassen

unter 10 000	5 222	2 385	588	24,66	29,0	53,1	45,11	62,3	38,5	15,62	21,23
10 000 - 100 000	1 015	366	200	54,68	43,5	63,7	80,08	44,8	23,8	29,08	59,18
100 000 und mehr	209	146	116	79,16	41,4	64,5	123,23	52,1	24,6	37,40	132,18

### nach Baugebieten

Wohngebiet	2 156	768	289	37,65	43,2	68,2	59,37	56,3	31,3	20,94	40,16
Gesch.- u. Wohng. 2)	513	182	97	53,40	63,7	66,3	55,60	32,8	18,5	30,19	230,11
Dorfgebiet	2 895	1 325	360	27,14	32,8	66,8	55,25	61,8	32,4	14,22	4,23
Industriegebiet	782	622	158	25,37	4,6	7,7	42,70	66,9	52,8	20,03	35,13

1) Gemessen an der Zahl in der betreffenden  
Insgesamtspalte

2) Zusammenfassung aus "Geschäfts- und Wohngebiet gemischt"  
und Geschäftsgebiet

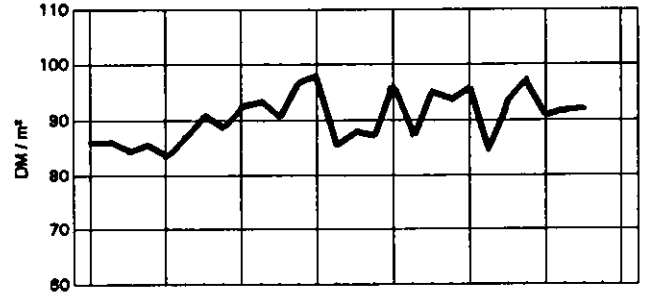
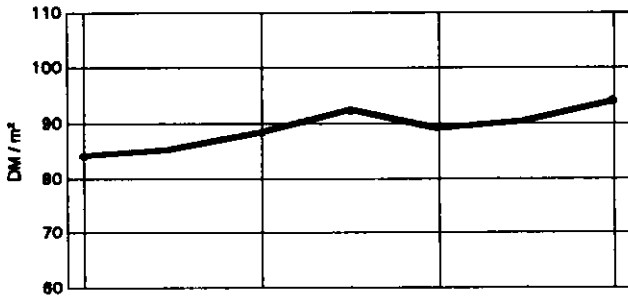
## Früheres Bundesgebiet

### 3 Kaufwerte für Bauland nach Baulandarten

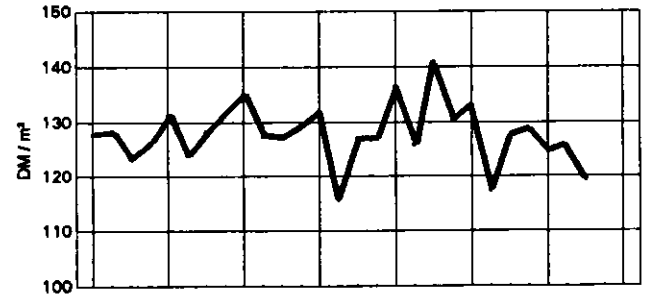
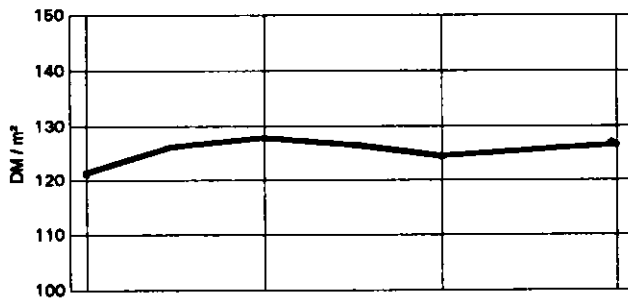
#### Jahresergebnisse

#### Vierteljahresergebnisse

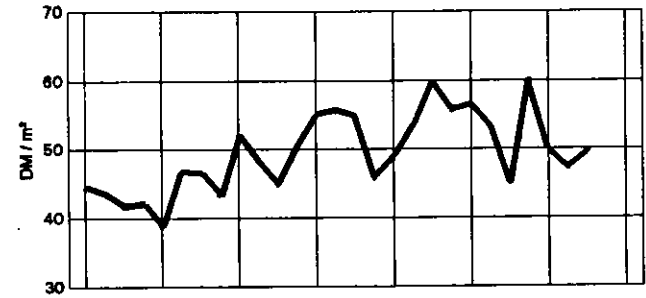
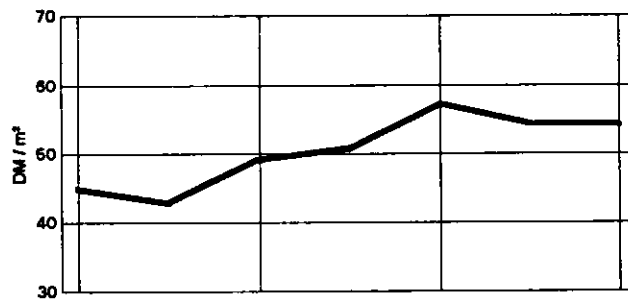
#### Baulandarten insgesamt



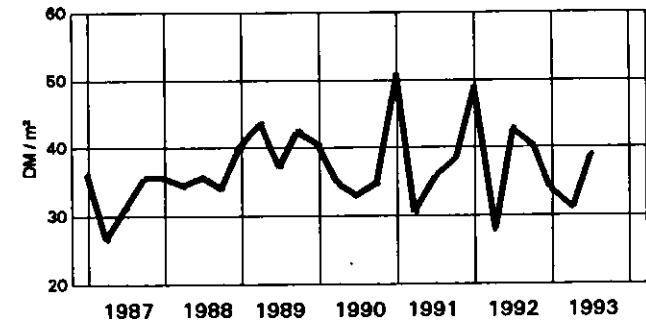
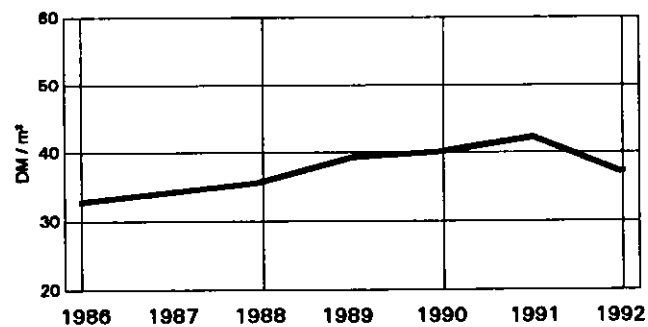
#### Baureifes Land



#### Rohbauland



#### Sonstiges Bauland Industrieland, Land für Verkehrszwecke und Freiflächen



DEUTSCHLAND

1 KAUFWERTE FÜR BAULAND 2.VJ.1993 NACH BAULANDARTEN, LAENDERN UND GEMEINDEGROESSENKLASSEN

BAU- LAND- ARTEN INS- GESAMT	BAU- REIFES LAND	ROH- BAU- LAND	SONST. BAULAND ZUSAMMEN	INDU- STRIE- LAND	LAND FÜR VER- KEHRS- ZWECKE	FREI- FLÄ- CHEN	BAU- LAND- ARTEN INS- GESAMT	BAU- REIFES LAND	ROH- BAU- LAND	SONST. BAULAND ZUSAMMEN	INDU- STRIE- LAND	LAND FÜR VER- KEHRS- ZWECKE	FREI- FLÄ- CHEN
DEUTSCHLAND													
GEMEINDEN UNTER 2 000 EINWOHNERN							GEMEINDEN MIT 50 000 BIS UNTER 100 000 EINWOHNERN						
A 7622	4622	2434	566	329	198	39 A	1285	1059	117	109	82	19	8
B 23520	7821	13260	2440	2082	253	105 B	2233	1083	723	426	354	27	45
C 685157	401196	232604	51358	48859	1512	987 C	243785	191472	17979	34334	31386	417	2532
D 29,13	51,30	17,54	21,05	23,46	5,99	9,40 D	109,19	176,77	24,86	80,52	88,55	15,68	55,82
E 0,02	0,11	0,02	0,17	0,68	0,25	0,17 E	0,50	5,63	0,50	4,00	14,00	4,00	20,00
F 1959,46	1959,46	300,00	455,00	455,00	150,00	46,00 F	2153,00	2153,00	366,60	606,06	330,00	90,87	606,06
GEMEINDEN MIT 2 000 BIS UNTER 5 000 EINWOHNERN							GEMEINDEN MIT 100 000 BIS UNTER 200 000 EINWOHNERN						
A 4554	3397	826	331	196	109	26 A	753	627	58	68	38	27	3
B 8255	4246	2803	1206	1056	112	38 B	1771	966	631	175	136	37	2
C 469672	343569	89595	36507	34111	1233	1163 C	224275	185598	25506	13170	11648	1438	.
D 56,90	80,91	31,97	30,27	32,31	11,00	30,45 D	126,61	192,22	40,44	75,22	85,64	39,26	.
E 0,27	0,27	0,50	1,00	2,64	1,00	1,34 E	0,24	0,34	0,24	10,08	10,08	12,00	.
F 858,64	858,64	450,00	364,86	364,86	250,00	249,61 F	.	.	400,00	600,00	320,00	600,00	.
GEMEINDEN MIT 5 000 BIS UNTER 10 000 EINWOHNERN							GEMEINDEN MIT 200 000 BIS UNTER 500 000 EINWOHNERN						
A 4077	3367	436	274	205	57	12 A	299	241	38	20	17	.	3
B 6272	3770	1571	931	875	43	13 B	734	280	318	136	122	.	14
C 400173	323885	47235	29053	27676	951	426 C	120665	85225	20461	14979	14913	.	.
D 63,80	85,91	30,07	31,19	31,63	22,10	32,01 D	164,35	303,99	64,34	110,28	122,03	.	.
E 0,25	0,25	0,63	1,34	5,00	1,34	22,00 E	2,00	25,00	19,38	2,00	48,00	.	.
F 1130,95	1130,95	525,00	320,00	320,00	270,00	139,53 F	.	.	.	.	.	.	.
GEMEINDEN MIT 10 000 BIS UNTER 20 000 EINWOHNERN							GEMEINDEN MIT 500 000 EINWOHNERN UND MEHR						
A 4895	4296	344	255	182	54	19 A	178	158	7	13	7	3	3
B 7406	4595	1717	1093	1010	49	34 B	265	205	9	51	47	2	2
C 588965	489155	61215	38595	36490	781	1324 C	123101	113575	1944	7583	6047	.	.
D 79,53	106,45	35,65	35,30	36,13	15,93	38,49 D	465,27	553,07	225,10	149,88	129,89	.	.
E 0,06	0,06	1,01	1,47	5,00	1,50	1,47 E	15,00	31,45	15,00	20,00	30,00	.	.
F 1854,61	1854,61	602,82	322,58	295,00	90,00	322,58 F	.	.	.	.	.	.	.
GEMEINDEN MIT 20 000 BIS UNTER 50 000 EINWOHNERN							INSGESAMT						
A 4227	3670	264	293	232	51	10 A	27890	21437	4524	1929	1288	518	123
B 6551	3964	1132	1455	1324	116	14 B	57007	26931	22163	7913	7007	638	268
C 626736	509110	54767	62860	58144	3137	1579 C	3482529	2642786	551306	288438	269273	9564	9601
D 95,67	128,42	48,36	43,22	43,90	27,15	109,10 D	61,09	98,13	24,87	36,45	38,43	14,99	35,77
E 1,50	1,50	2,50	1,85	1,85	2,00	12,00 E	0,02	0,06	0,02	0,17	0,68	0,25	0,17
F 1536,92	1536,92	849,12	518,13	502,00	420,00	518,13 F	4500,00	4500,00	849,12	3519,06	582,41	600,00	3519,06
BADEN-WÜRTTEMBERG													
GEMEINDEN UNTER 2 000 EINWOHNERN							GEMEINDEN MIT 50 000 BIS UNTER 100 000 EINWOHNERN						
A 211	176	27	8	5	.	3 A	86	72	4	10	5	1	4
B 209	136	49	24	21	.	3 B	98	52	4	41	8	0	33
C 22231	14548	1270	6412	6356	.	C	19214	16094	.	2707	586	.	.
D 106,32	106,74	25,77	272,71	304,88	.	D	196,91	308,11	.	65,54	73,58	.	.
E 9,00	19,00	9,00	20,15	33,25	.	E	17,50	73,16	.	17,50	27,50	.	.
F 550,00	550,00	130,00	455,00	455,00	.	F	1100,00	1100,00	.	606,06	100,00	.	.
GEMEINDEN MIT 2 000 BIS UNTER 5 000 EINWOHNERN							GEMEINDEN MIT 100 000 BIS UNTER 200 000 EINWOHNERN						
A 785	677	80	28	20	3	5 A	62	59	.	.	.	.	.
B 766	559	134	72	63	1	8 B	50	48	.	.	.	.	.
C 94504	84133	4946	5425	4838	.	493 C	22520	21960	.	.	.	.	.
D 123,37	150,38	36,80	75,19	76,78	.	58,54 D	448,51	458,54	.	.	.	.	.
E 10,20	15,00	10,20	12,82	24,07	.	12,82 E	68,73	76,74	.	.	.	.	.
F 858,64	858,64	198,38	364,86	364,86	.	249,61 F	2008,45	2008,45	.	.	.	.	.
GEMEINDEN MIT 5 000 BIS UNTER 10 000 EINWOHNERN							GEMEINDEN MIT 200 000 BIS UNTER 500 000 EINWOHNERN						
A 721	603	96	22	19	1	2 A	17	17	.	.	.	.	.
B 729	478	189	62	62	0	0 B	17	17	.	.	.	.	.
C 106426	92272	10171	3983	3931	.	C	8797	8697	.	.	.	.	.
D 145,97	193,14	53,75	64,10	63,76	.	D	504,80	524,69	.	.	.	.	.
E 14,73	22,46	14,73	15,23	15,23	.	E	117,51	180,00	.	.	.	.	.
F 1130,95	1130,95	350,00	300,00	300,00	.	F	.	.	.	.	.	.	.
GEMEINDEN MIT 10 000 BIS UNTER 20 000 EINWOHNERN							GEMEINDEN MIT 500 000 EINWOHNERN UND MEHR						
A 617	538	57	22	18	.	4 A	44	.	.	.	.	.	.
B 588	425	95	68	67	.	2 B	39	35	.	.	.	.	.
C 110641	98334	4737	7570	7510	.	C	54610	53641	.	.	.	.	.
D 188,16	231,32	50,00	110,99	112,71	.	D	1391,62	1527,07	.	.	.	.	.
E 10,00	22,00	10,00	15,05	17,50	.	E	40,00	753,42	.	.	.	.	.
F 1854,61	1854,61	297,00	295,00	295,00	.	F	.	.	.	.	.	.	.
GEMEINDEN MIT 20 000 BIS UNTER 50 000 EINWOHNERN							INSGESAMT						
A 355	270	53	32	30	2	A	2898	2452	320	126	98	9	19
B 446	213	110	124	120	3	B	2943	1963	585	395	342	7	47
C 91645	68219	8108	15318	14928	.	C	530587	457899	30624	42063	38340	916	2808
D 205,29	320,91	73,59	123,88	123,98	.	D	180,28	233,26	52,38	106,36	112,20	125,53	60,38
E 12,50	32,00	12,50	35,00	35,00	.	E	9,00	15,00	9,00	12,82	15,23	17,50	12,82
F 1403,49	1403,49	345,04	502,00	502,00	.	F	4500,00	4500,00	500,00	606,06	502,00	600,00	606,06

DEUTSCHLAND

1 KAUFWERTE FUER BAULAND 2.VJ.1993 NACH BAULANDARTEN, LAENDERN UND GEMEINDEGROSSENKLASSEN

BAU- LAND- ARTEN INS- GESAMT	BAU- REIFES LAND	ROH- BAU- LAND	SONST. BAULAND ZUSAMMEN	INDU- STRIE- LAND	LAND FUER VER- KEHRS- ZWECKE	FREI- FLAE- CHEN	BAU- LAND- ARTEN INS- GESAMT	BAU- REIFES LAND	ROH- BAU- LAND	SONST. BAULAND ZUSAMMEN	INDU- STRIE- LAND	LAND FUER VER- KEHRS- ZWECKE	FREI- FLAE- CHEN
BAYERN													
GEMEINDEN UNTER 2 000 EINWOHNERN							GEMEINDEN MIT 50 000 BIS UNTER 100 000 EINWOHNERN						
A 528	361	159	8	6	2	.	A 39	30	4	5	5	.	.
B 713	319	363	32	31	0	.	B 106	62	13	31	31	.	.
C 89876	34249	54919	707	678	.	.	C 20011	16664	.	2146	2146	.	.
D 126,01	107,44	151,37	22,37	21,75	.	.	D 188,07	269,10	.	68,28	68,28	.	.
E 5,00	10,00	5,00	13,50	13,50	.	.	E 50,00	50,00	.	60,21	60,21	.	.
F 739,75	739,75	300,00	77,22	30,00	.	.	F 991,97	991,97	.	100,00	100,00	.	.
GEMEINDEN MIT 2 000 BIS UNTER 5 000 EINWOHNERN							GEMEINDEN MIT 100 000 BIS UNTER 200 000 EINWOHNERN						
A 745	571	151	23	17	5	1 A 29	29	.	.	.	.	.	.
B 885	494	285	106	103	2	1 B 24	24	.	.	.	.	.	.
C 95911	68486	18417	9008	8921	38	C 13739	13739	.	.	.	.	.	.
D 108,41	138,67	64,62	85,13	86,83	23,95	D 583,71	583,71	.	.	.	.	.	.
E 8,00	12,47	8,00	15,00	20,24	15,00	E 280,00	280,00	.	.	.	.	.	.
F 840,00	840,00	405,00	220,03	220,03	25,00	F 926,32	926,32	.	.	.	.	.	.
GEMEINDEN MIT 5 000 BIS UNTER 10 000 EINWOHNERN							GEMEINDEN MIT 200 000 BIS UNTER 500 000 EINWOHNERN						
A 408	338	55	15	14	1	A 16	.	.	.	.	.	.	.
B 512	325	139	49	48	1	B 14	12	.	.	.	.	.	.
C 62380	50912	9036	2433	2427	.	C 10148	9998	.	.	.	.	.	.
D 121,75	156,82	64,95	50,05	50,72	.	D 744,37	809,35	.	.	.	.	.	.
E 7,00	15,00	7,00	8,00	16,00	.	E 117,19	240,00	.	.	.	.	.	.
F 1078,65	1078,65	525,00	170,00	170,00	.	F .	.	.	.	.	.	.	.
GEMEINDEN MIT 10 000 BIS UNTER 20 000 EINWOHNERN							GEMEINDEN MIT 500 000 EINWOHNERN UND MEHR						
A 282	225	41	16	7	9	A .	.	.	.	.	.	.	.
B 324	216	68	39	34	5	B .	.	.	.	.	.	.	.
C 60425	51237	6098	3090	3050	40	C .	.	.	.	.	.	.	.
D 186,67	236,96	89,13	79,09	89,96	7,72	D .	.	.	.	.	.	.	.
E 5,00	25,00	25,00	5,00	35,00	5,00	E .	.	.	.	.	.	.	.
F 1200,00	1200,00	207,41	180,00	180,00	20,00	F .	.	.	.	.	.	.	.
GEMEINDEN MIT 20 000 BIS UNTER 50 000 EINWOHNERN							INSGESAMT						
A 122	104	11	7	5	2	A 2173	1677	422	74	54	19	1	1
B 175	114	44	18	17	1	B 2759	1572	913	274	264	9	1	1
C 54380	42195	8903	3282	3248	.	C 416645	297255	98723	20667	20471	148	.	.
D 310,48	370,70	204,49	184,54	193,30	.	D 151,01	189,14	108,11	75,33	77,56	16,50	.	.
E 2,00	30,00	16,00	2,00	90,85	.	E 2,00	10,00	5,00	2,00	13,50	2,00	.	.
F 1536,92	1536,92	368,52	222,23	222,23	.	F 2660,15	2660,15	525,00	222,23	222,23	77,22	.	.
BRANDENBURG													
GEMEINDEN UNTER 2 000 EINWOHNERN							GEMEINDEN MIT 50 000 BIS UNTER 100 000 EINWOHNERN						
A 922	436	392	94	84	7	3 A 41	.	.	.	.	.	.	.
B 5469	1866	2891	713	628	18	67 B 42	8	35	.	.	.	.	.
C 123917	73277	46177	4463	3798	155	C 2866	883	1983	.	.	.	.	.
D 22,66	39,27	15,97	6,26	6,05	8,75	D 67,64	114,73	57,19	.	.	.	.	.
E 0,17	0,21	0,28	0,17	2,73	2,64	E 7,74	40,00	7,74	.	.	.	.	.
F 1959,46	1959,46	265,04	140,00	140,00	30,00	F .	.	.	.	.	.	.	.
GEMEINDEN MIT 2 000 BIS UNTER 5 000 EINWOHNERN							GEMEINDEN MIT 100 000 BIS UNTER 200 000 EINWOHNERN						
A 292	166	119	7	3	.	4 A 40	.	.	.	.	.	.	.
B 1509	740	745	24	10	.	14 B 580	344	236	.	.	.	.	.
C 86360	49855	36322	182	.	.	C 33989	33892	.	.	.	.	.	.
D 57,22	67,34	48,73	7,72	.	.	D 58,60	98,61	.	.	.	.	.	.
E 0,27	0,27	0,50	1,34	.	.	E 0,24	0,34	.	.	.	.	.	.
F 782,18	782,18	265,54	18,00	.	.	F .	.	.	.	.	.	.	.
GEMEINDEN MIT 5 000 BIS UNTER 10 000 EINWOHNERN							GEMEINDEN MIT 200 000 BIS UNTER 500 000 EINWOHNERN						
A 132	76	56	.	.	.	A .	.	.	.	.	.	.	.
B 744	367	376	.	.	.	B .	.	.	.	.	.	.	.
C 23855	14684	9171	.	.	.	C .	.	.	.	.	.	.	.
D 32,08	40,00	24,36	.	.	.	D .	.	.	.	.	.	.	.
E 0,25	0,25	2,23	.	.	.	E .	.	.	.	.	.	.	.
F 405,58	325,67	405,58	.	.	.	F .	.	.	.	.	.	.	.
GEMEINDEN MIT 10 000 BIS UNTER 20 000 EINWOHNERN							GEMEINDEN MIT 500 000 EINWOHNERN UND MEHR						
A 145	104	39	2	1	.	1 A .	.	.	.	.	.	.	.
B 766	418	338	9	3	.	6 B .	.	.	.	.	.	.	.
C 69748	54511	15158	.	.	.	C .	.	.	.	.	.	.	.
D 91,11	130,26	44,87	.	.	.	D .	.	.	.	.	.	.	.
E 0,06	0,06	1,01	.	.	.	E .	.	.	.	.	.	.	.
F 1040,01	1040,01	284,41	.	.	.	F .	.	.	.	.	.	.	.
GEMEINDEN MIT 20 000 BIS UNTER 50 000 EINWOHNERN							INSGESAMT						
A 141	101	32	8	7	1	A 1713	928	674	111	95	8	8	8
B 311	205	72	34	32	2	B 9421	3948	4693	780	674	19	87	87
C 22998	21165	1517	306	282	.	C 363722	248268	110425	5029	4274	179	577	577
D 74,00	103,38	21,14	8,96	8,70	.	D 38,61	62,89	23,53	6,45	6,35	9,20	6,67	6,67
E 4,56	4,65	4,56	5,00	5,00	.	E 0,06	0,06	0,24	0,17	2,73	2,64	0,17	0,17
F 1356,59	1356,59	79,92	19,09	19,09	.	F 2726,34	2726,34	405,58	140,00	140,00	30,00	12,50	12,50

DEUTSCHLAND

1 KAUFWERTE FUER BAULAND 2.VJ.1993 NACH BAULANDARTEN, LAENDERN UND GEMEINDEGROESSENKLASSEN

BAU- LAND- ARTEN INS- GESAMT	BAU- REIFES LAND	ROH- BAU- LAND	SONST. BAULAND ZUSAMMEN	INDU- STRIE- LAND	LAND FUER VER- KEHRS- ZWECKE	FREI- FLAE- CHEN	BAU- LAND- ARTEN INS- GESAMT	BAU- REIFES LAND	ROH- BAU- LAND	SONST. BAULAND ZUSAMMEN	INDU- STRIE- LAND	LAND FUER VER- KEHRS- ZWECKE	FREI- FLAE- CHEN
HESSEN													
GEMEINDEN UNTER 2 000 EINWOHNERN							GEMEINDEN MIT 50 000 BIS UNTER 100 000 EINWOHNERN						
A 16	15	.	1	1	.	.	A 36	34	.	2	2	.	.
B 34	19	.	16	16	.	.	B 41	32	.	9	9	.	.
C 248	187	.	.	.	.	.	C 3508	3208	.	.	.	.	.
D 7,22	10,01	.	.	.	.	.	D 86,35	100,11	.	.	.	.	.
E 3,40	3,40	.	.	.	.	.	E 35,00	45,00	.	.	.	.	.
F 39,44	39,44	.	.	.	.	.	F 1360,00	1360,00	.	.	.	.	.
GEMEINDEN MIT 2 000 BIS UNTER 5 000 EINWOHNERN							GEMEINDEN MIT 100 000 BIS UNTER 200 000 EINWOHNERN						
A 162	120	21	21	2	18	1 A 16	13	.	.	.	.	.	.
B 263	120	94	49	17	32	1 B 9	7	.	.	.	.	.	.
C 10126	5861	2229	2036	.	102	C 5909	5158	.	.	.	.	.	.
D 38,51	48,88	23,64	41,76	.	3,24	D 631,66	748,98	.	.	.	.	.	.
E 1,00	3,80	9,00	1,00	.	1,00	E 275,00	429,94	.	.	.	.	.	.
F 450,00	450,00	88,12	134,98	.	5,00	F .	.	.	.	.	.	.	.
GEMEINDEN MIT 5 000 BIS UNTER 10 000 EINWOHNERN							GEMEINDEN MIT 200 000 BIS UNTER 500 000 EINWOHNERN						
A 245	218	23	4	3	.	1 A .	.	.	.	.	.	.	.
B 269	200	62	6	5	.	1 B 3	3	.	.	.	.	.	.
C 20786	18203	1498	.	.	.	C 2105	2105	.	.	.	.	.	.
D 77,28	90,89	23,98	.	.	.	D 771,12	771,12	.	.	.	.	.	.
E 5,00	6,50	7,00	.	.	.	E 575,00	575,00	.	.	.	.	.	.
F 727,46	727,46	200,00	.	.	.	F .	.	.	.	.	.	.	.
GEMEINDEN MIT 10 000 BIS UNTER 20 000 EINWOHNERN							GEMEINDEN MIT 500 000 EINWOHNERN UND MEHR						
A 256	234	17	5	3	.	2 A .	.	.	.	.	.	.	.
B 302	233	30	38	37	.	1 B .	.	.	.	.	.	.	.
C 41362	38940	1270	1152	.	.	C .	.	.	.	.	.	.	.
D 137,13	167,35	41,67	29,95	.	.	D .	.	.	.	.	.	.	.
E 3,31	3,31	8,00	15,21	.	.	E .	.	.	.	.	.	.	.
F 1414,48	1414,48	602,82	322,58	.	.	F .	.	.	.	.	.	.	.
GEMEINDEN MIT 20 000 BIS UNTER 50 000 EINWOHNERN							INSGESAMT						
A 78	74	2	2	1	.	1 A 816	715	65	36	13	18	5	.
B 68	62	4	2	2	.	1 B 990	676	192	122	86	32	4	.
C 26529	25348	.	.	.	.	C 111174	99610	5840	5723	4965	102	656	.
D 388,28	410,07	.	.	.	.	D 112,30	147,35	30,35	47,10	57,59	3,24	177,03	.
E 20,00	20,00	.	.	.	.	E 1,00	3,31	7,00	1,00	3,90	1,00	22,00	.
F 1244,64	1244,64	.	.	.	.	F 1414,48	1414,48	602,82	510,00	275,00	5,00	510,00	.
MECKLENBURG-VORPOMMERN													
GEMEINDEN UNTER 2 000 EINWOHNERN							GEMEINDEN MIT 50 000 BIS UNTER 100 000 EINWOHNERN						
A 794	420	374	.	.	.	A 28	23	5	.	.	.	.	.
B 4464	1262	3202	.	.	.	B 200	57	143	.	.	.	.	.
C 123511	107410	16101	.	.	.	C 6495	5078	1417	.	.	.	.	.
D 27,67	85,11	5,03	.	.	.	D 32,54	89,45	9,92	.	.	.	.	.
E 0,02	0,23	0,02	.	.	.	E 0,50	15,40	0,50	.	.	.	.	.
F 1792,50	1792,50	160,00	.	.	.	F 1075,27	1075,27	25,00	.	.	.	.	.
GEMEINDEN MIT 2 000 BIS UNTER 5 000 EINWOHNERN							GEMEINDEN MIT 100 000 BIS UNTER 200 000 EINWOHNERN						
A 164	66	98	.	.	.	A 34	.	.	.	.	.	.	.
B 380	100	280	.	.	.	B 243	184	59	.	.	.	.	.
C 11179	8288	2890	.	.	.	C 25962	25524	438	.	.	.	.	.
D 29,43	82,77	10,34	.	.	.	D 106,78	138,83	7,38	.	.	.	.	.
E 0,50	2,50	0,50	.	.	.	E 1,00	1,00	5,42	.	.	.	.	.
F 437,50	437,50	121,95	.	.	.	F .	.	.	.	.	.	.	.
GEMEINDEN MIT 5 000 BIS UNTER 10 000 EINWOHNERN							GEMEINDEN MIT 200 000 BIS UNTER 500 000 EINWOHNERN						
A 29	17	12	.	.	.	A 8	.	.	.	.	.	.	.
B 64	40	23	.	.	.	B 21	3	17	.	.	.	.	.
C 956	457	499	.	.	.	C 1087	262	.	.	.	.	.	.
D 15,05	11,37	21,39	.	.	.	D 52,53	77,96	.	.	.	.	.	.
E 0,42	0,42	6,00	.	.	.	E 25,00	25,00	.	.	.	.	.	.
F 152,56	45,00	152,56	.	.	.	F .	.	.	.	.	.	.	.
GEMEINDEN MIT 10 000 BIS UNTER 20 000 EINWOHNERN							GEMEINDEN MIT 500 000 EINWOHNERN UND MEHR						
A 91	54	36	1	1	.	A .	.	.	.	.	.	.	.
B 238	104	131	2	2	.	B .	.	.	.	.	.	.	.
C 6645	3939	2663	.	.	.	C .	.	.	.	.	.	.	.
D 27,96	37,70	20,37	.	.	.	D .	.	.	.	.	.	.	.
E 1,34	1,39	1,34	.	.	.	E .	.	.	.	.	.	.	.
F 797,02	797,02	80,73	.	.	.	F .	.	.	.	.	.	.	.
GEMEINDEN MIT 20 000 BIS UNTER 50 000 EINWOHNERN							INSGESAMT						
A 9	9	.	.	.	.	A 1157	623	533	1	1	.	.	.
B 59	59	.	.	.	.	B 5667	1810	3855	2	2	.	.	.
C 1962	1962	.	.	.	.	C 177797	152921	24833	.	.	.	.	.
D 33,34	33,34	.	.	.	.	D 31,37	84,51	6,44	.	.	.	.	.
E 9,01	9,01	.	.	.	.	E 0,02	0,23	0,02	.	.	.	.	.
F 150,00	150,00	.	.	.	.	F 1792,50	1792,50	160,00	.	.	.	.	.

DEUTSCHLAND

1 KAUFWERTE FUER BAULAND 2.VJ.1993 NACH BAULANDARTEN, LAENDERN UND GEMEINDEGROESSENKLASSEN

BAU- LAND- ARTEN INS- GESAMT	BAU- REIFES LAND	ROH- BAU- LAND	SONST. BAULAND ZUSAMMEN	INDU- STRIE- LAND	LAND FUER VER- KEHRS- ZWECKE	FREI- FLAE- CHEN	BAU- LAND- ARTEN INS- GESAMT	BAU- REIFES LAND	ROH- BAU- LAND	SONST. BAULAND ZUSAMMEN	INDU- STRIE- LAND	LAND FUER VER- KEHRS- ZWECKE	FREI- FLAE- CHEN
NIEDERSACHSEN													
GEMEINDEN UNTER 2 000 EINWOHNERN						GEMEINDEN MIT 50 000 BIS UNTER 100 000 EINWOHNERN							
A	701	667	9	25	11	10	4 A	214	205	1	8	7	1
B	972	857	51	64	53	4	8 B	259	242	1	17	14	2
C	34761	32889	1035	838	580	74	C	33867	33236	.	599	535	.
D	35,75	38,36	20,43	12,99	11,03	17,20	D	130,68	137,33	.	36,13	37,03	.
E	2,00	2,00	10,00	5,00	5,00	8,00	E	12,50	12,50	.	25,00	25,00	.
F	413,22	413,22	28,00	45,00	36,80	45,00	F	2153,00	2153,00	.	100,00	100,00	.

GEMEINDEN MIT 2 000 BIS UNTER 5 000 EINWOHNERN						GEMEINDEN MIT 100 000 BIS UNTER 200 000 EINWOHNERN							
A	897	819	12	66	30	36	A	182	165	5	12	9	3
B	1084	887	78	119	91	29	B	313	136	119	59	58	1
C	42375	38511	1780	2083	1526	557	C	34325	23405	8583	2337	2219	.
D	39,08	43,43	22,72	17,50	16,86	19,53	D	109,57	172,42	72,33	39,70	38,14	.
E	1,00	1,00	4,76	4,00	6,00	4,00	E	10,08	12,50	70,00	10,08	10,08	.
F	215,00	215,00	45,00	60,00	50,00	60,00	F	1000,00	1000,00	95,00	497,86	119,76	.

GEMEINDEN MIT 5 000 BIS UNTER 10 000 EINWOHNERN						GEMEINDEN MIT 200 000 BIS UNTER 500 000 EINWOHNERN							
A	1247	1155	12	80	57	22	1 A	26	.	.	.	.	.
B	1665	1276	67	322	313	8	B	49	45	.	.	.	.
C	72171	63411	2303	6457	6188	220	C	8687	8007	.	.	.	.
D	43,33	49,68	34,36	20,05	19,75	26,14	D	178,30	178,21	.	.	.	.
E	1,00	1,00	14,56	5,00	5,00	5,00	E	45,00	45,00	.	.	.	.
F	320,00	220,00	55,00	320,00	320,00	100,00	F	.	.	.	.	.	.

GEMEINDEN MIT 10 000 BIS UNTER 20 000 EINWOHNERN						GEMEINDEN MIT 500 000 EINWOHNERN UND MEHR							
A	1694	1584	22	88	61	25	2 A	47	.	.	.	.	.
B	2649	1780	421	448	427	18	B	134	103	.	.	.	.
C	129489	106004	9872	13613	13025	514	C	30609	26060	.	.	.	.
D	48,88	59,55	23,45	30,38	30,54	28,72	D	227,72	252,72	.	.	.	.
E	2,00	2,00	4,00	4,00	5,00	4,00	E	27,54	60,00	.	.	.	.
F	464,46	464,46	50,00	188,68	188,68	90,00	F	.	.	.	.	.	.

GEMEINDEN MIT 20 000 BIS UNTER 50 000 EINWOHNERN											INSGESAMT			
A	1386	1290	10	86	57	23	6 A	6394	5952	73	369	234	121	14
B	1982	1387	214	381	350	21	10 B	9109	6714	955	1441	1336	83	22
C	151864	128062	9831	13971	12565	818	588 C	538148	459585	34135	44428	41083	2370	976
D	76,61	92,30	45,87	36,70	35,91	38,74	60,98 D	59,08	68,45	35,74	30,84	30,76	28,47	45,06
E	4,10	4,10	10,00	5,00	7,50	5,00	12,00 E	1,00	1,00	4,00	4,00	5,00	4,00	11,61
F	705,73	705,73	68,00	518,13	186,22	420,00	518,13 F	2153,00	2153,00	179,32	518,13	400,00	497,86	518,13

NORDRHEIN-WESTFALEN

GEMEINDEN UNTER 2 000 EINWOHNERN							GEMEINDEN MIT 50 000 BIS UNTER 100 000 EINWOHNERN							
A	.	.	.	.	.	.	A	525	489	7	29	25	3	1
B	.	.	.	.	.	.	B	582	440	17	125	115	4	7
C	.	.	.	.	.	.	C	88419	81365	1690	5364	5149	.	.
D	.	.	.	.	.	.	D	151,98	185,00	100,01	42,88	44,82	.	.
E	.	.	.	.	.	.	E	13,65	13,65	30,00	14,00	14,00	.	.
F	.	.	.	.	.	.	F	1200,00	1200,00	122,91	120,00	120,00	.	.

GEMEINDEN MIT 2 000 BIS UNTER 5 000 EINWOHNERN						GEMEINDEN MIT 100 000 BIS UNTER 200 000 EINWOHNERN							
A	9	9	.	.	.	A	162	143	6	13	7	6	.
B	9	9	.	.	.	B	125	97	7	21	19	2	.
C	328	328	.	.	.	C	26701	25050	663	988	909	79	.
D	35,77	35,77	.	.	.	D	213,98	258,47	98,89	46,69	48,43	33,10	.
E	14,22	14,22	.	.	.	E	20,00	57,34	65,00	20,00	33,83	20,00	.
F	107,53	107,53	.	.	.	F	699,30	699,30	208,33	66,87	66,87	50,00	.

GEMEINDEN MIT 5 000 BIS UNTER 10 000 EINWOHNERN							GEMEINDEN MIT 200 000 BIS UNTER 500 000 EINWOHNERN							
A	353	336	6	11	10	1	A	128	124	1	3	3	.	.
B	331	290	13	28	25	3	B	135	118	1	16	16	.	.
C	23537	22365	525	648	530	.	C	39036	37262	.	.	.	.	.
D	71,00	77,19	39,11	22,86	21,22	.	D	290,14	316,15	.	.	.	.	.
E	12,00	12,00	15,85	13,50	13,50	.	E	66,16	66,16	.	.	.	.	.
F	251,99	251,99	68,98	35,00	25,00	.	F	.	.	.	.	.	.	.

GEMEINDEN MIT 10 000 BIS UNTER 20 000 EINWOHNERN							GEMEINDEN MIT 500 000 EINWOHNERN UND MEHR							
A	1017	947	35	35	33	2	A	70	58	4	8	5	1	2
B	1189	795	152	242	241	1	B	72	48	6	18	16	0	1
C	82934	73282	5013	4639	4625	.	C	23965	19957	.	2963	1601	.	.
D	69,75	92,17	32,89	19,20	19,19	.	D	331,92	412,46	.	167,88	98,13	.	.
E	4,40	9,00	16,00	4,40	5,61	.	E	15,00	98,04	.	20,00	30,00	.	.
F	532,92	532,92	144,93	83,33	78,85	.	F	.	.	.	.	.	.	.

GEMEINDEN MIT 20 000 BIS UNTER 50 000 EINWOHNERN							INSGESAMT						
A	1467	1361	29	77	68	8	1 A	3731	3467	88	176	151	21
B	1760	1154	110	496	490	4	2 B	4203	2951	307	946	922	14
C	174266	149046	9048	16172	15985	142	C	459187	408654	18064	32469	30494	438
D	99,00	129,15	81,95	32,62	32,64	34,20	D	109,25	138,48	58,89	34,34	33,09	30,90
E	3,00	12,74	10,00	3,00	9,26	3,00	E	3,00	9,00	10,00	3,00	5,61	3,00
F	758,06	758,06	211,42	280,28	280,28	50,00	F	3519,06	1200,00	350,00	3519,06	280,28	90,87

DEUTSCHLAND  
-----

1 KAUFWERTE FUER BAULAND 2.VJ.1993 NACH BAULANDARTEN, LAENDERN UND GEMEINDEGROESSENKLASSEN

	BAU- LAND- ARTEN INS- GESAMT	BAU- REIFES LAND	ROH- BAU- LAND	SONST. BAULAND ZUSAMMEN	INDU- STRIE- LAND	LAND FUER VER- KEHRS- ZWECKE	FREI- FLAE- CHEN	BAU- LAND- ARTEN INS- GESAMT	BAU- REIFES LAND	ROH- BAU- LAND	SONST. BAULAND ZUSAMMEN	INDU- STRIE- LAND	LAND FUER VER- KEHRS- ZWECKE	FREI- FLAE- CHEN
RHEINLAND-PFALZ														
GEMEINDEN UNTER 2 000 EINWOHNERN							GEMEINDEN MIT 50 000 BIS UNTER 100 000 EINWOHNERN							
A	1550	1174	164	212	83	102	27 A	155	102	27	26	10	14	2
B	1756	986	252	518	394	97	27 B	154	81	21	53	28	20	4
C	69889	55608	6639	7643	6912	502	229 C	26763	20675	3772	2317	1892	263	.
D	39,80	56,38	26,37	14,76	17,54	5,16	8,60 D	173,92	256,82	181,38	44,06	67,36	12,86	.
E	0,50	4,43	0,75	0,50	2,00	0,70	0,50 E	4,00	41,50	40,00	4,00	50,00	4,00	.
F	682,79	682,79	260,00	150,00	140,00	150,00	46,00 F	930,00	930,00	264,16	300,00	300,00	80,00	.
GEMEINDEN MIT 2 000 BIS UNTER 5 000 EINWOHNERN							GEMEINDEN MIT 100 000 BIS UNTER 200 000 EINWOHNERN							
A	696	520	57	119	67	37	15 A	148	99	13	36	18	16	2
B	987	450	94	442	391	38	14 B	200	82	32	87	52	33	2
C	66484	52082	5071	9332	8432	360	540 C	43971	29655	5765	8551	7599	907	.
D	67,39	115,68	53,96	21,09	21,56	9,59	39,02 D	219,40	360,89	182,68	98,64	146,14	27,65	.
E	1,00	7,50	2,68	1,00	2,64	1,00	4,00 E	12,00	60,00	25,00	12,00	20,00	12,00	.
F	790,00	790,00	450,00	235,15	235,15	60,00	105,39 F	982,46	982,46	400,00	320,00	320,00	240,00	.
GEMEINDEN MIT 5 000 BIS UNTER 10 000 EINWOHNERN							GEMEINDEN MIT 200 000 BIS UNTER 500 000 EINWOHNERN							
A	495	338	50	107	75	25	7 A	.	.	.	.	.	.	.
B	768	285	109	374	339	26	10 B	.	.	.	.	.	.	.
C	50871	35833	3917	11121	10390	488	243 C	.	.	.	.	.	.	.
D	66,23	125,94	35,90	29,70	30,65	18,95	25,07 D	.	.	.	.	.	.	.
E	1,34	14,80	2,50	1,34	10,00	1,34	25,00 E	.	.	.	.	.	.	.
F	1015,23	1015,23	250,00	277,78	277,78	170,00	27,00 F	.	.	.	.	.	.	.
GEMEINDEN MIT 10 000 BIS UNTER 20 000 EINWOHNERN							GEMEINDEN MIT 500 000 EINWOHNERN UND MEHR							
A	347	274	26	47	28	10	9 A	.	.	.	.	.	.	.
B	361	207	35	119	84	23	12 B	.	.	.	.	.	.	.
C	36923	31470	1366	4087	3638	162	287 C	.	.	.	.	.	.	.
D	102,17	152,25	38,71	34,23	43,17	7,13	23,22 D	.	.	.	.	.	.	.
E	3,00	4,00	10,00	3,00	8,00	3,00	7,50 E	.	.	.	.	.	.	.
F	690,00	690,00	140,00	161,16	161,16	26,50	60,00 F	.	.	.	.	.	.	.
GEMEINDEN MIT 20 000 BIS UNTER 50 000 EINWOHNERN							INSGESAMT							
A	121	90	7	24	17	6	1 A	3512	2597	344	571	298	210	63
B	210	86	11	114	94	19	1 B	4437	2176	553	1707	1382	255	70
C	21255	15504	214	5536	4414	1003	C	316157	240826	26744	48587	43276	3685	1625
D	101,08	181,21	19,81	48,60	46,93	53,73	D	71,26	110,68	48,34	28,46	31,30	14,44	23,35
E	3,50	18,00	6,67	3,50	10,00	3,50	E	0,50	4,00	0,75	0,50	2,00	0,70	0,50
F	559,70	559,70	30,00	208,16	208,16	120,00	F	1015,23	1015,23	450,00	320,00	320,00	240,00	105,39

SAARLAND

GEMEINDEN UNTER 2 000 EINWOHNERN							GEMEINDEN MIT 50 000 BIS UNTER 100 000 EINWOHNERN							
A	.	.	.	.	.	.	A	.	.	.	.	.	.	.
B	.	.	.	.	.	.	B	.	.	.	.	.	.	.
C	.	.	.	.	.	.	C	.	.	.	.	.	.	.
D	.	.	.	.	.	.	D	.	.	.	.	.	.	.
E	.	.	.	.	.	.	E	.	.	.	.	.	.	.
F	.	.	.	.	.	.	F	.	.	.	.	.	.	.
GEMEINDEN MIT 2 000 BIS UNTER 5 000 EINWOHNERN							GEMEINDEN MIT 100 000 BIS UNTER 200 000 EINWOHNERN							
A	.	.	.	.	.	.	A	10	10	.	.	.	.	.
B	.	.	.	.	.	.	B	10	10	.	.	.	.	.
C	.	.	.	.	.	.	C	2798	2798	.	.	.	.	.
D	.	.	.	.	.	.	D	274,70	274,70	.	.	.	.	.
E	.	.	.	.	.	.	E	91,94	91,94	.	.	.	.	.
F	.	.	.	.	.	.	F	.	.	.	.	.	.	.
GEMEINDEN MIT 5 000 BIS UNTER 10 000 EINWOHNERN							GEMEINDEN MIT 200 000 BIS UNTER 500 000 EINWOHNERN							
A	32	32	.	.	.	.	A	.	.	.	.	.	.	.
B	25	25	.	.	.	.	B	.	.	.	.	.	.	.
C	1229	1229	.	.	.	.	C	.	.	.	.	.	.	.
D	49,50	49,50	.	.	.	.	D	.	.	.	.	.	.	.
E	15,02	15,02	.	.	.	.	E	.	.	.	.	.	.	.
F	112,07	112,07	.	.	.	.	F	.	.	.	.	.	.	.
GEMEINDEN MIT 10 000 BIS UNTER 20 000 EINWOHNERN							GEMEINDEN MIT 500 000 EINWOHNERN UND MEHR							
A	122	120	1	1	1	.	A	.	.	.	.	.	.	.
B	93	91	1	2	2	.	B	.	.	.	.	.	.	.
C	7451	7359	.	.	.	.	C	.	.	.	.	.	.	.
D	79,74	81,13	.	.	.	.	D	.	.	.	.	.	.	.
E	10,53	10,53	.	.	.	.	E	.	.	.	.	.	.	.
F	173,40	173,40	.	.	.	.	F	.	.	.	.	.	.	.
GEMEINDEN MIT 20 000 BIS UNTER 50 000 EINWOHNERN							INSGESAMT							
A	82	75	5	2	1	.	1 A	246	237	6	3	2	.	1
B	67	60	5	2	1	.	1 B	196	186	6	4	3	.	1
C	7293	6447	313	.	.	.	C	18771	17833	343	.	.	.	.
D	108,54	107,69	58,82	.	.	.	D	95,94	96,09	56,02	.	.	.	.
E	35,01	35,01	44,78	.	.	.	E	10,53	10,53	37,41	.	.	.	.
F	435,00	240,00	80,40	.	.	.	F	435,00	350,00	80,40	.	.	.	.

DEUTSCHLAND

1 KAUFWERTE FUER BAULAND 2.VJ.1993 NACH BAULANDARTEN, LAENDERN UND GEMEINDEGROESSENKLASSEN

BAU- LAND- ARTEN INS- GESAMT	BAU- REIFES LAND	ROH- BAU- LAND	SONST. BAULAND ZUSAMMEN	INDU- STRIE- LAND	LAND FUER VER- KEHRS- ZWECKE	FREI- FLAE- CHEN	BAU- LAND- ARTEN INS- GESAMT	BAU- REIFES LAND	ROH- BAU- LAND	SONST. BAULAND ZUSAMMEN	INDU- STRIE- LAND	LAND FUER VER- KEHRS- ZWECKE	FREI- FLAE- CHEN
A	204	58	143	3	1	2	A	12	5	2	2	.	.
B	778	272	505	2	1	1	B	36	10	11	16	16	.
C	10514	2697	7791	.	.	.	C	1494	193	374	.	.	.
D	13,51	9,93	15,44	.	.	.	D	41,18	20,16	34,06	.	.	.
E	0,37	0,37	0,50	.	.	.	E	16,50	16,50	16,50	.	.	.
F	160,00	160,00	150,00	.	.	.	F	123,17	60,22	90,00	.	.	.

SACHSEN

GEMEINDEN UNTER 2 000 EINWOHNERN						GEMEINDEN MIT 50 000 BIS UNTER 100 000 EINWOHNERN					
A	204	58	143	3	1	2	A	12	5	2	2
B	778	272	505	2	1	1	B	36	10	11	16
C	10514	2697	7791	.	.	.	C	1494	193	374	.
D	13,51	9,93	15,44	.	.	.	D	41,18	20,16	34,06	.
E	0,37	0,37	0,50	.	.	.	E	16,50	16,50	16,50	.
F	160,00	160,00	150,00	.	.	.	F	123,17	60,22	90,00	.

GEMEINDEN MIT 2 000 BIS UNTER 5 000 EINWOHNERN						GEMEINDEN MIT 100 000 BIS UNTER 200 000 EINWOHNERN					
A	62	26	36	.	.	.	A	7	7	.	.
B	248	161	87	.	.	.	B	22	22	.	.
C	7116	4199	2917	.	.	.	C	2520	2520	.	.
D	28,72	26,15	33,46	.	.	.	D	115,20	115,20	.	.
E	1,04	3,00	1,04	.	.	.	E	22,57	22,57	.	.
F	233,81	233,81	190,22	.	.	.	F	.	.	.	.

GEMEINDEN MIT 5 000 BIS UNTER 10 000 EINWOHNERN						GEMEINDEN MIT 200 000 BIS UNTER 500 000 EINWOHNERN					
A	34	26	8	.	.	.	A	.	.	.	.
B	160	132	28	.	.	.	B	.	.	.	.
C	2210	1846	364	.	.	.	C	.	.	.	.
D	13,82	13,99	13,04	.	.	.	D	.	.	.	.
E	1,15	6,43	1,15	.	.	.	E	.	.	.	.
F	60,03	60,03	21,24	.	.	.	F	.	.	.	.

GEMEINDEN MIT 10 000 BIS UNTER 20 000 EINWOHNERN						GEMEINDEN MIT 500 000 EINWOHNERN UND MEHR					
A	17	6	9	2	2	.	A	.	.	.	.
B	70	24	22	24	24	.	B	.	.	.	.
C	3688	1427	1664	.	.	.	C	.	.	.	.
D	52,35	58,71	75,23	.	.	.	D	.	.	.	.
E	10,22	20,77	10,22	.	.	.	E	.	.	.	.
F	212,88	101,01	212,88	.	.	.	F	.	.	.	.

GEMEINDEN MIT 20 000 BIS UNTER 50 000 EINWOHNERN							INSGESAMT						
A	43	31	12	.	.	.	A	379	152	220	7	5	2
B	168	66	102	.	.	.	B	1482	664	777	42	40	1
C	5277	3740	1537	.	.	.	C	32820	14101	17168	1551	1543	.
D	31,47	56,83	15,09	.	.	.	D	22,15	21,24	22,10	37,37	38,27	.
E	2,50	8,00	2,50	.	.	.	E	0,37	0,37	0,50	2,62	20,00	.
F	1010,64	1010,64	849,12	.	.	.	F	1010,64	1010,64	849,12	123,17	123,17	.

SACHSEN-ANHALT

GEMEINDEN UNTER 2 000 EINWOHNERN						GEMEINDEN MIT 50 000 BIS UNTER 100 000 EINWOHNERN					
A	.	.	.	.	.	A	.	.	.	.	.
B	.	.	.	.	.	B	.	.	.	.	.
C	.	.	.	.	.	C	.	.	.	.	.
D	.	.	.	.	.	D	.	.	.	.	.
E	.	.	.	.	.	E	.	.	.	.	.
F	.	.	.	.	.	F	.	.	.	.	.

GEMEINDEN MIT 2 000 BIS UNTER 5 000 EINWOHNERN						GEMEINDEN MIT 100 000 BIS UNTER 200 000 EINWOHNERN					
A	.	.	.	.	.	A	.	.	.	.	.
B	.	.	.	.	.	B	.	.	.	.	.
C	.	.	.	.	.	C	.	.	.	.	.
D	.	.	.	.	.	D	.	.	.	.	.
E	.	.	.	.	.	E	.	.	.	.	.
F	.	.	.	.	.	F	.	.	.	.	.

GEMEINDEN MIT 5 000 BIS UNTER 10 000 EINWOHNERN						GEMEINDEN MIT 200 000 BIS UNTER 500 000 EINWOHNERN					
A	.	.	.	.	.	A	.	.	.	.	.
B	.	.	.	.	.	B	.	.	.	.	.
C	.	.	.	.	.	C	.	.	.	.	.
D	.	.	.	.	.	D	.	.	.	.	.
E	.	.	.	.	.	E	.	.	.	.	.
F	.	.	.	.	.	F	.	.	.	.	.

GEMEINDEN MIT 10 000 BIS UNTER 20 000 EINWOHNERN						GEMEINDEN MIT 500 000 EINWOHNERN UND MEHR					
A	.	.	.	.	.	A	.	.	.	.	.
B	.	.	.	.	.	B	.	.	.	.	.
C	.	.	.	.	.	C	.	.	.	.	.
D	.	.	.	.	.	D	.	.	.	.	.
E	.	.	.	.	.	E	.	.	.	.	.
F	.	.	.	.	.	F	.	.	.	.	.

GEMEINDEN MIT 20 000 BIS UNTER 50 000 EINWOHNERN						INSGESAMT					
A	.	.	.	.	.	A	.	.	.	.	.
B	.	.	.	.	.	B	.	.	.	.	.
C	.	.	.	.	.	C	.	.	.	.	.
D	.	.	.	.	.	D	.	.	.	.	.
E	.	.	.	.	.	E	.	.	.	.	.
F	.	.	.	.	.	F	.	.	.	.	.

DEUTSCHLAND

1 KAUFWERTE FUER BAULAND 2.VJ.1993 NACH BAULANDARTEN, LAENDERN UND GEMEINDEGROESSENKLASSEN

BAU- LAND- ARTEN INS- GESAMT	BAU- REIFES LAND	ROH- BAU- LAND	SONST. BAULAND ZUSAMMEN	INDU- STRIE- LAND	LAND FUER VER- KEHRS- ZWECKE	FREI- FLAE- CHEN	BAU- LAND- ARTEN INS- GESAMT	BAU- REIFES LAND	ROH- BAU- LAND	SONST. BAULAND ZUSAMMEN	INDU- STRIE- LAND	LAND FUER VER- KEHRS- ZWECKE	FREI- FLAE- CHEN
SCHLESWIG-HOLSTEIN													
GEMEINDEN UNTER 2 000 EINWOHNERN						GEMEINDEN MIT 50 000 BIS UNTER 100 000 EINWOHNERN							
A 744	580	125	39	17	21	1 A 70	59	5	6	5	.	.	1
B 1327	698	477	152	102	49	1 B 520	71	427	23	21	.	.	2
C 52767	44544	6901	1422	1207	208	C 17391	9990	4886	2515	2391	.	.	.
D 39,76	63,80	14,26	9,36	11,85	4,23	D 33,42	140,95	11,45	110,10	113,46	.	.	.
E 0,15	0,15	2,21	0,25	3,85	0,25	E 10,50	48,50	10,50	25,00	25,00	.	.	.
F 654,83	654,83	150,00	37,50	37,50	28,00	F 960,00	960,00	105,60	207,00	207,00	.	.	.
GEMEINDEN MIT 2 000 BIS UNTER 5 000 EINWOHNERN						GEMEINDEN MIT 100 000 BIS UNTER 200 000 EINWOHNERN							
A 264	220	36	8	5	3	A .	.	.	.	.	.	.	.
B 428	242	156	30	28	2	B .	.	.	.	.	.	.	.
C 23630	20887	2320	423	402	.	C .	.	.	.	.	.	.	.
D 55,25	86,31	14,88	14,20	14,24	.	D .	.	.	.	.	.	.	.
E 1,00	2,45	1,00	3,75	8,41	.	E .	.	.	.	.	.	.	.
F 414,36	414,36	102,51	35,00	35,00	.	F .	.	.	.	.	.	.	.
GEMEINDEN MIT 5 000 BIS UNTER 10 000 EINWOHNERN						GEMEINDEN MIT 200 000 BIS UNTER 500 000 EINWOHNERN							
A 222	171	28	23	18	4	1 A 22	17	1	4	1	.	.	3
B 468	266	153	49	43	4	1 B 80	27	23	30	16	.	.	14
C 26518	20123	4407	1988	1838	.	C 9232	7037	.	.	.	.	.	.
D 56,68	75,59	28,79	40,96	42,43	.	D 115,85	263,06	.	.	.	.	.	.
E 0,63	10,04	0,63	8,86	20,50	.	E 2,00	90,00	.	.	.	.	.	.
F 433,69	433,69	100,00	270,00	130,00	.	F .	.	.	.	.	.	.	.
GEMEINDEN MIT 10 000 BIS UNTER 20 000 EINWOHNERN						GEMEINDEN MIT 500 000 EINWOHNERN UND MEHR							
A 150	124	16	10	7	2	1 A .	.	.	.	.	.	.	.
B 307	134	137	36	25	1	10 B .	.	.	.	.	.	.	.
C 24994	16932	6514	1549	860	.	C .	.	.	.	.	.	.	.
D 81,38	126,22	47,50	43,20	34,49	.	D .	.	.	.	.	.	.	.
E 7,50	27,99	8,56	7,50	7,50	.	E .	.	.	.	.	.	.	.
F 387,50	387,50	230,00	90,00	90,00	.	F .	.	.	.	.	.	.	.
GEMEINDEN MIT 20 000 BIS UNTER 50 000 EINWOHNERN						INSGESAMT							
A 171	132	12	27	23	4	A 1643	1303	223	117	76	34	7	
B 251	119	15	117	74	43	B 3381	1557	1388	436	310	98	28	
C 29016	22875	2565	3576	2974	.	C 183548	142388	28645	12516	10650	962	904	
D 115,52	192,62	167,43	30,53	40,16	.	D 54,29	91,45	20,64	28,71	34,39	9,77	32,49	
E 3,66	28,00	40,00	3,66	9,00	.	E 0,15	0,15	0,63	0,25	3,85	0,25	2,00	
F 517,93	517,93	337,49	177,00	177,00	.	F 960,00	960,00	337,49	270,00	207,00	270,00	70,00	
THUERINGEN													
GEMEINDEN UNTER 2 000 EINWOHNERN						GEMEINDEN MIT 50 000 BIS UNTER 100 000 EINWOHNERN							
A 1558	482	916	160	113	46	1 A 79	33	25	21	21	.	.	.
B 6073	454	4739	881	805	76	0 B 195	30	53	112	112	.	.	.
C 137979	21361	87127	29491	28974	516	C 23756	4086	2213	17457	17457	.	.	.
D 22,72	47,07	18,39	33,49	36,01	6,81	D 122,04	137,28	42,00	155,37	155,37	.	.	.
E 0,68	2,00	0,74	0,68	0,68	1,31	E 2,74	5,63	2,74	25,56	25,56	.	.	.
F 245,43	245,43	145,00	85,00	85,00	30,00	F 750,00	750,00	100,00	330,00	330,00	.	.	.
GEMEINDEN MIT 2 000 BIS UNTER 5 000 EINWOHNERN						GEMEINDEN MIT 100 000 BIS UNTER 200 000 EINWOHNERN							
A 361	143	159	59	52	7	A 43	22	18	3	2	1	.	.
B 1267	168	734	364	354	11	B 178	18	155	5	4	0	.	.
C 26516	7289	11209	8018	7957	61	C 10447	3021	7106	.	.	.	.	.
D 20,93	43,40	15,26	22,00	22,49	5,74	D 58,53	163,41	45,71	.	.	.	.	.
E 1,00	1,00	1,50	1,80	2,98	1,80	E 1,00	1,00	10,00	.	.	.	.	.
F 156,63	156,63	72,56	74,89	74,89	20,00	F .	.	.	.	.	.	.	.
GEMEINDEN MIT 5 000 BIS UNTER 10 000 EINWOHNERN						GEMEINDEN MIT 200 000 BIS UNTER 500 000 EINWOHNERN							
A 131	34	85	12	9	3	A 75	32	30	13	13	.	.	.
B 479	31	406	41	40	1	B 415	54	271	90	90	.	.	.
C 8205	1538	5328	1338	1318	.	C 41442	11727	17476	12239	12239	.	.	.
D 17,14	49,06	13,12	32,60	32,78	.	D 99,83	216,49	64,48	136,09	136,09	.	.	.
E 0,98	6,00	0,98	4,00	5,00	.	E 19,38	30,00	19,38	48,00	48,00	.	.	.
F 165,65	150,00	72,73	165,65	165,65	.	F .	.	.	.	.	.	.	.
GEMEINDEN MIT 10 000 BIS UNTER 20 000 EINWOHNERN						GEMEINDEN MIT 500 000 EINWOHNERN UND MEHR							
A 112	42	44	26	20	6	A .	.	.	.	.	.	.	.
B 428	78	285	65	63	2	B .	.	.	.	.	.	.	.
C 13079	4169	6796	2115	2104	11	C .	.	.	.	.	.	.	.
D 30,54	53,15	23,86	32,55	33,22	6,96	D .	.	.	.	.	.	.	.
E 1,50	9,40	4,76	1,50	9,46	1,50	E .	.	.	.	.	.	.	.
F 180,00	180,00	113,30	75,00	75,00	25,00	F .	.	.	.	.	.	.	.
GEMEINDEN MIT 20 000 BIS UNTER 50 000 EINWOHNERN						INSGESAMT							
A 158	65	70	23	19	4	A 2517	853	1347	317	249	67	1	
B 515	98	317	100	94	6	B 9550	932	6960	1657	1562	95	0	
C 24283	11648	9495	3140	3056	.	C 285708	64840	146750	74118	73421	696	.	
D 47,18	118,45	29,97	31,54	32,67	.	D 29,92	69,55	21,08	44,72	47,00	7,32	.	
E 3,00	10,87	5,30	3,00	15,00	.	E 0,68	1,00	0,74	0,68	0,68	1,31	.	
F 930,23	930,23	169,81	100,00	100,00	.	F 2177,86	2177,86	180,00	582,41	582,41	45,00	.	

DEUTSCHLAND

1 KAUFWERTE FÜR BAULAND 2.VJ.1993 NACH BAULANDARTEN, LÄNDERN UND GEMEINDEGRÖßENKLASSEN

BAU- LAND- ARTEN INS- GESAMT	BAU- REIFES LAND	ROH- BAU- LAND	SONST. BAULAND ZUSAMMEN	INDU- STRIE- LAND	LAND FÜR VER- KEHRS- ZWECKE	FREI- FLÄCH- EN	BAU- LAND- ARTEN INS- GESAMT	BAU- REIFES LAND	ROH- BAU- LAND	SONST. BAULAND ZUSAMMEN	INDU- STRIE- LAND	LAND FÜR VER- KEHRS- ZWECKE	FREI- FLÄCH- EN
STADTSTAATEN													
BERLIN-WEST							KREISFREIE STADT BREMENHAVEN						
A	4	4	.	.	.	.	A	20	20	.	.	.	.
B	3	3	.	.	.	.	B	16	16	.	.	.	.
C	.	.	.	.	.	.	C	1394	1394	.	.	.	.
D	.	.	.	.	.	.	D	86,13	86,13	.	.	.	.
E	.	.	.	.	.	.	E	.	.	.	.	.	.
F	.	.	.	.	.	.	F	.	.	.	.	.	.
BERLIN-OST							LAND BREMEN						
A	.	.	.	.	.	.	A	27	27	.	.	.	.
B	.	.	.	.	.	.	B	25	25	.	.	.	.
C	.	.	.	.	.	.	C	2811	2811	.	.	.	.
D	.	.	.	.	.	.	D	114,11	114,11	.	.	.	.
E	.	.	.	.	.	.	E	.	.	.	.	.	.
F	.	.	.	.	.	.	F	.	.	.	.	.	.
KREISFREIE STADT BREMEN							HAMBURG						
A	7	7	.	.	.	.	A	.	.	.	.	.	.
B	8	8	.	.	.	.	B	.	.	.	.	.	.
C	1417	1417	.	.	.	.	C	.	.	.	.	.	.
D	167,71	167,71	.	.	.	.	D	.	.	.	.	.	.
E	.	.	.	.	.	.	E	.	.	.	.	.	.
F	.	.	.	.	.	.	F	.	.	.	.	.	.

DEUTSCHLAND

1 KAUFWERTE FUER BAULAND 2.VJ.1993 NACH BAULANDARTEN, LAENDERN UND GEMEINDEGROESSENKLASSEN

BAU- LAND- ARTEN INS- GESAMT	BAU- REIFES LAND	ROH- BAU- LAND	SONST. BAULAND ZUSAMMEN	INDU- STRIE- LAND	LAND FUER VER- KEHRS- ZWECKE	FREI- FLAE- CHEN	BAU- LAND- ARTEN INS- GESAMT	BAU- REIFES LAND	ROH- BAU- LAND	SONST. BAULAND ZUSAMMEN	INDU- STRIE- LAND	LAND FUER VER- KEHRS- ZWECKE	FREI- FLAE- CHEN
FRUEHERES BUNDESGBIET													
GEMEINDEN UNTER 2 000 EINWOHNERN							GEMEINDEN MIT 50 000 BIS UNTER 100 000 EINWOHNERN						
A 3750	2973	484	293	123	135	35 A	1125	991	48	86	59	19	8
B 5012	3016	1192	805	616	151	38 B	1760	979	482	298	226	27	45
C 269772	182026	70664	17083	15795	813	476 C	209174	181231	11994	15949	13001	417	2532
D 53,82	60,36	59,30	21,22	25,63	5,38	12,55 D	118,86	185,04	24,88	53,44	57,40	15,68	55,82
E 0,15	0,15	0,75	0,25	2,00	0,25	0,50 E	4,00	12,50	10,50	4,00	14,00	4,00	20,00
F 739,75	739,75	300,00	455,00	455,00	150,00	46,00 F	2153,00	2153,00	366,60	606,06	300,00	90,87	606,06
GEMEINDEN MIT 2 000 BIS UNTER 5 000 EINWOHNERN							GEMEINDEN MIT 100 000 BIS UNTER 200 000 EINWOHNERN						
A 3558	2936	357	265	141	102	22 A	629	538	26	65	36	26	3
B 4421	2761	842	818	692	102	24 B	748	420	158	171	132	36	2
C 333358	270287	34764	28307	26029	1173	1105 C	151357	123160	15346	12851	11332	1434	.
D 75,40	97,88	41,29	34,61	37,61	11,55	45,57 D	202,36	293,58	97,19	75,36	86,09	39,35	.
E 1,00	1,00	1,00	1,00	2,64	1,00	4,00 E	10,08	12,11	25,00	10,08	10,08	12,00	.
F 858,64	858,64	450,00	364,86	364,86	250,00	249,61 F	.	.	400,00	600,00	320,00	600,00	.
GEMEINDEN MIT 5 000 BIS UNTER 10 000 EINWOHNERN							GEMEINDEN MIT 200 000 BIS UNTER 500 000 EINWOHNERN						
A 3723	3191	270	262	196	54	12 A	214	202	5	7	4	.	3
B 4768	3144	733	890	835	42	13 B	297	221	30	46	32	.	14
C 363919	304347	31857	27715	26358	930	426 C	78005	73106	2159	2740	.	.	.
D 76,32	96,79	43,43	31,13	31,57	22,05	32,01 D	262,87	330,50	72,84	59,70	.	.	.
E 0,63	1,00	0,63	1,34	5,00	1,34	22,00 E	2,00	45,00	50,00	2,00	.	.	.
F 1130,95	1130,95	525,00	320,00	320,00	270,00	139,53 F	.	.	.	.	.	.	.
GEMEINDEN MIT 10 000 BIS UNTER 20 000 EINWOHNERN							GEMEINDEN MIT 500 000 EINWOHNERN UND MEHR						
A 4485	4046	215	224	158	48	18 A	178	158	7	13	7	3	3
B 5813	3881	940	993	917	47	28 B	265	205	9	51	47	2	2
C 494218	423558	34899	35761	33676	769	1315 C	123101	113575	1944	7583	6047	.	.
D 85,01	109,15	37,12	36,03	36,74	16,25	45,90 D	465,27	553,07	225,10	149,88	129,89	.	.
E 2,00	2,00	4,00	3,00	5,00	3,00	7,50 E	15,00	31,45	15,00	20,00	30,00	.	.
F 1854,61	1854,61	602,82	322,58	295,00	90,00	322,58 F	.	.	.	.	.	.	.
GEMEINDEN MIT 20 000 BIS UNTER 50 000 EINWOHNERN							INSGESAMT						
A 3782	3396	129	257	202	45	10 A	21444	18431	1541	1472	926	432	114
B 4961	3194	514	1253	1147	91	14 B	28045	17821	4900	5325	4644	499	182
C 556247	457696	39492	59059	54491	2989	1579 C	2579152	2128986	243118	207048	189404	8621	9023
D 112,12	143,30	76,81	47,13	47,49	32,77	109,10 D	91,96	119,46	49,62	38,88	40,78	17,28	49,70
E 2,00	4,10	6,67	2,00	7,50	2,00	12,00 E	0,15	0,15	0,63	0,25	2,00	0,25	0,50
F 1536,92	1536,92	368,52	518,13	502,00	420,00	518,13 F	4500,00	4500,00	602,82	3519,06	502,00	600,00	3519,06
NEUE LAENDER UND BERLIN-OST													
GEMEINDEN UNTER 2 000 EINWOHNERN							GEMEINDEN MIT 50 000 BIS UNTER 100 000 EINWOHNERN						
A 3872	1649	1950	273	206	63	4 A	160	68	69	23	23	.	.
B 18508	4805	12068	1635	1466	101	67 B	473	104	241	128	128	.	.
C 415385	219170	161940	34275	33064	699	. C	34611	10241	5986	18385	18385	.	.
D 22,44	45,61	13,42	20,97	22,55	6,89	. D	73,19	98,67	24,82	143,68	143,68	.	.
E 0,02	0,11	0,02	0,17	0,68	1,00	. E	0,50	5,63	0,50	25,56	25,56	.	.
F 1959,46	1959,46	265,04	140,00	140,00	30,00	. F	1075,27	1075,27	159,00	330,00	330,00	.	.
GEMEINDEN MIT 2 000 BIS UNTER 5 000 EINWOHNERN							GEMEINDEN MIT 100 000 BIS UNTER 200 000 EINWOHNERN						
A 996	461	469	66	55	7	4 A	124	89	32	3	2	1	.
B 3834	1485	1961	388	363	11	14 B	1023	546	473	5	4	0	.
C 136314	73282	54832	8200	8082	61	. C	72917	62438	10161	.	.	.	.
D 35,56	49,36	27,96	21,13	22,23	5,74	. D	71,24	114,34	21,49	.	.	.	.
E 0,27	0,27	0,50	1,34	2,98	1,80	. E	0,24	0,34	0,24	.	.	.	.
F 782,18	782,18	265,54	74,89	74,89	20,00	. F	.	.	.	.	.	.	.
GEMEINDEN MIT 5 000 BIS UNTER 10 000 EINWOHNERN							GEMEINDEN MIT 200 000 BIS UNTER 500 000 EINWOHNERN						
A 354	176	166	12	9	3	. A	85	39	33	13	13	.	.
B 1504	626	837	41	40	1	. B	437	59	288	90	90	.	.
C 36254	19538	15378	1338	1318	.	. C	42660	12119	18301	12239	12239	.	.
D 24,11	31,23	18,37	32,60	32,78	.	. D	97,52	204,87	63,47	136,09	136,09	.	.
E 0,25	0,25	0,98	4,00	5,00	.	. E	19,38	25,00	19,38	48,00	48,00	.	.
F 405,58	325,67	405,58	165,65	165,65	.	. F	.	.	.	.	.	.	.
GEMEINDEN MIT 10 000 BIS UNTER 20 000 EINWOHNERN							GEMEINDEN MIT 500 000 EINWOHNERN UND MEHR						
A 410	250	129	31	24	6	1 A	.	.	.	.	.	.	.
B 1592	715	777	101	93	2	6 B	.	.	.	.	.	.	.
C 94747	65597	26316	2834	2814	11	. C	.	.	.	.	.	.	.
D 59,50	91,77	33,87	28,14	30,15	6,96	. D	.	.	.	.	.	.	.
E 0,06	0,06	1,01	1,47	9,46	1,50	. E	.	.	.	.	.	.	.
F 1040,01	1040,01	284,41	75,00	75,00	25,00	. F	.	.	.	.	.	.	.
GEMEINDEN MIT 20 000 BIS UNTER 50 000 EINWOHNERN							INSGESAMT						
A 445	274	135	36	30	6	. A	6446	3006	2983	457	362	86	9
B 1590	770	618	201	177	24	. B	28962	9110	17264	2588	2362	139	87
C 70489	51415	15274	3800	3653	148	. C	903378	513800	308188	81390	79869	943	578
D 44,33	66,73	24,70	18,87	20,63	6,07	. D	31,19	56,40	17,85	31,45	33,81	6,78	6,66
E 1,50	1,50	2,50	1,85	1,85	2,40	. E	0,02	0,06	0,02	0,17	0,68	1,00	0,17
F 1356,59	1356,59	849,12	100,00	100,00	45,00	. F	2726,34	2726,34	849,12	582,41	582,41	45,00	12,50

DEUTSCHLAND

2 KAUFWERTE FUER BAULAND 2.VJ.1993 NACH BAULANDARTEN, LAENDERN UND BAUGEBIETEN

BAU- LAND- ARTEN INS- GESAMT	BAU- REIFES LAND	ROH- BAU- LAND	SONST. BAULAND ZUSAMMEN	INDU- STRIE- LAND	LAND FUER VER- KEHRS- ZWECKE	FREI- FLAECHE	BAU- LAND- ARTEN INS- GESAMT	BAU- REIFES LAND	ROH- BAU- LAND	SONST. BAULAND ZUSAMMEN	INDU- STRIE- LAND	LAND FUER VER- KEHRS- ZWECKE	FREI- FLAECHE
DEUTSCHLAND													
GESCHAFTSGEBIET							WOHNGBIET INSGESAMT						
A 114	103	9	2	.	2	.	A 17771	15809	1717	245	11	191	43
B 531	500	30	0	.	0	.	B 22913	16574	6037	302	19	206	76
C 29899	29185	634	.	.	.	.	C 2091636	1890740	189090	11805	1510	6039	4257
D 56,35	58,36	20,95	.	.	.	.	D 91,29	114,08	31,32	39,14	78,26	29,33	55,66
E 0,44	0,44	5,00	.	.	.	.	E 0,02	0,06	0,02	1,00	25,00	1,31	1,00
F 2153,00	2153,00	45,25	.	.	.	.	F 4500,00	4500,00	849,12	606,06	400,00	600,00	606,06
GESCHAFTSGEBIET MIT WOHNGBIET GEMISCHT							INDUSTRIEGEBIET						
A 843	628	177	38	14	19	5 A 1974	258	526	1190	1160	27	3	
B 1920	1188	662	71	59	8	4 B 12865	1266	5212	6387	6310	67	11	
C 212126	172995	22508	16622	14671	214	1737 C 437608	40618	148616	248374	247006	1090	.	
D 110,49	145,65	34,03	235,31	246,74	28,53	34,02 D 34,02	32,09	28,52	38,89	39,15	16,35	.	
E 0,50	1,00	0,50	1,50	10,00	1,50	3,00 E 0,40	0,40	0,40	0,68	0,68	3,34	.	
F 3900,00	3900,00	257,14	3519,06	330,00	170,00	3519,06 F 582,41	520,00	400,00	582,41	582,41	497,86	.	
WOHNGBIET IN GESCHLOSSENER BAUWEISE							DORFGEBIET						
A 1988	1833	142	13	2	8	3 A 7188	4639	2095	454	103	279	72	
B 2880	2338	536	6	1	3	2 B 18779	7403	10223	1153	618	358	178	
C 343145	320987	21409	749	.	412	C 711261	509247	190458	11556	6087	2141	3329	
D 119,16	137,28	39,97	129,30	.	164,25	D 37,87	68,79	18,63	10,02	9,85	5,98	18,73	
E 0,23	0,23	2,74	10,00	.	10,00	E 0,08	0,11	0,08	0,17	2,73	0,25	0,17	
F 4500,00	4500,00	400,00	600,00	.	600,00	F 1792,50	1792,50	300,00	510,00	210,00	270,00	510,00	
WOHNGBIET IN OFFENER BAUWEISE							INSGESAMT						
A 15783	13976	1575	232	9	183	40 A 27890	21437	4524	1929	1288	518	123	
B 20033	14236	5501	296	18	203	74 B 57007	26931	22163	7913	7007	638	268	
C 1748491	1569753	167682	11056	1396	5627	4034 C 3482529	2642786	551306	288438	269273	9564	9601	
D 87,28	110,27	30,48	37,37	75,44	27,67	54,52 D 61,09	98,13	24,87	36,45	38,43	14,99	35,77	
E 0,02	0,06	0,02	1,00	25,00	1,31	1,00 E 0,02	0,06	0,02	0,17	0,68	0,25	0,17	
F 2395,83	2395,83	849,12	606,06	107,32	250,00	606,06 F 4500,00	4500,00	849,12	3519,06	582,41	600,00	3519,06	
BADEN-WUERTTEMBERG													
GESCHAFTSGEBIET							WOHNGBIET INSGESAMT						
A 6	6	.	.	.	.	A 2123	1920	189	14	.	6	8	
B 5	5	.	.	.	.	B 1883	1509	334	41	.	7	34	
C 913	913	.	.	.	.	C 381324	361131	17129	3064	.	891	2173	
D 187,83	187,83	.	.	.	.	D 202,49	239,38	51,33	74,90	.	131,70	63,65	
E 94,20	94,20	.	.	.	.	E 10,00	15,00	10,00	17,50	.	17,50	29,31	
F 450,00	450,00	.	.	.	.	F 4500,00	4500,00	500,00	606,06	.	600,00	606,06	
GESCHAFTSGEBIET MIT WOHNGBIET GEMISCHT							INDUSTRIEGEBIET						
A 40	40	.	.	.	.	A 141	26	20	95	95	.	.	
B 50	50	.	.	.	.	B 462	52	73	337	337	.	.	
C 28905	28905	.	.	.	.	C 47138	4982	4139	38017	38017	.	.	
D 575,35	575,35	.	.	.	.	D 102,08	95,88	56,50	112,95	112,95	.	.	
E 50,00	50,00	.	.	.	.	E 12,00	22,00	12,00	15,23	15,23	.	.	
F 3900,00	3900,00	.	.	.	.	F 502,00	395,00	400,00	502,00	502,00	.	.	
WOHNGBIET IN GESCHLOSSENER BAUWEISE							DORFGEBIET						
A 353	340	11	2	.	1	1 A 588	460	111	17	3	3	11	
B 288	267	21	1	.	1	0 B 543	347	178	18	5	1	12	
C 74728	73603	789	.	.	.	C 72306	61968	9356	982	.	.	634	
D 259,60	276,16	38,30	.	.	.	D 133,14	178,39	52,65	54,51	.	.	51,35	
E 15,00	24,50	15,00	.	.	.	E 9,00	22,00	9,00	12,82	.	.	12,82	
F 4500,00	4500,00	190,00	.	.	.	F 931,57	931,57	282,50	259,01	.	.	259,01	
WOHNGBIET IN OFFENER BAUWEISE							INSGESAMT						
A 1770	1580	178	12	.	5	7 A 2898	2452	320	126	98	9	19	
B 1595	1242	313	40	.	6	34 B 2943	1963	585	395	342	7	47	
C 306596	287528	16340	2729	.	561	2168 C 530587	457899	30624	42063	38340	916	2808	
D 192,19	231,49	52,19	67,91	.	90,26	63,82 D 180,28	233,26	52,38	106,36	112,20	125,53	60,38	
E 10,00	15,00	10,00	17,50	.	17,50	29,31 E 9,00	15,00	9,00	12,82	15,23	17,50	12,82	
F 2395,83	2395,83	500,00	606,06	.	250,00	606,06 F 4500,00	4500,00	500,00	606,06	502,00	600,00	606,06	
BAYERN													
GESCHAFTSGEBIET							WOHNGBIET INSGESAMT						
A 1	1	.	.	.	.	A 1261	1005	253	3	.	3	.	
B 0	0	.	.	.	.	B 1349	929	418	2	.	2	.	
C .	.	.	.	.	.	C 216060	183932	32068	.	.	.	.	
D .	.	.	.	.	.	D 160,19	197,91	76,75	.	.	.	.	
E .	.	.	.	.	.	E 6,50	12,00	6,50	.	.	.	.	
F .	.	.	.	.	.	F 1758,24	1758,24	525,00	.	.	.	.	
GESCHAFTSGEBIET MIT WOHNGBIET GEMISCHT							INDUSTRIEGEBIET						
A 26	26	.	.	.	.	A 62	11	3	48	47	1	.	
B 45	45	.	.	.	.	B 402	20	174	207	206	1	.	
C 25180	25180	.	.	.	.	C 66589	3032	.	16934	16906	.	.	
D 557,89	557,89	.	.	.	.	D 165,82	152,04	.	81,64	81,94	.	.	
E 30,00	30,00	.	.	.	.	E 10,00	10,00	.	13,50	13,50	.	.	
F 2660,15	2660,15	.	.	.	.	F 520,00	520,00	.	222,23	222,23	.	.	
WOHNGBIET IN GESCHLOSSENER BAUWEISE							DORFGEBIET						
A 126	126	.	.	.	.	A 823	634	166	23	7	15	1	
B 118	118	.	.	.	.	B 963	577	321	65	58	6	1	
C 33600	33600	.	.	.	.	C 108350	84643	20033	3673	3564	60	.	
D 285,26	285,26	.	.	.	.	D 112,48	146,75	62,38	56,23	61,88	9,60	.	
E 23,25	23,25	.	.	.	.	E 2,00	12,00	5,00	2,00	28,00	2,00	.	
F 1536,92	1536,92	.	.	.	.	F 1012,45	1012,45	300,00	210,00	210,00	50,00	.	
WOHNGBIET IN OFFENER BAUWEISE							INSGESAMT						
A 1135	879	253	3	.	3	A 2173	1677	422	74	54	19	1	
B 1231	812	418	2	.	2	B 2759	1572	913	274	264	9	1	
C 182460	150332	32068	.	.	.	C 416645	297255	98723	20667	20471	148	.	
D 148,22	185,23	76,75	.	.	.	D 151,01	188,14	108,11	75,33	77,56	16,50	.	
E 6,50	12,00	6,50	.	.	.	E 2,00	10,00	5,00	2,00	13,50	2,00	.	
F 1758,24	1758,24	525,00	.	.	.	F 2660,15	2660,15	525,00	222,23	222,23	77,22	.	

DEUTSCHLAND

2 KAUFWERTE FÜR BAULAND 2.VJ.1993 NACH BAULANDARTEN, LAENDERN UND BAUGEBIETEN

BAU- LAND- ARTEN INS- GESAMT	BAU- REIFES LAND	ROH- BAU- LAND	SONST. BAULAND ZUSAMMEN	INDU- STRIE- LAND	LAND FÜR VER- KEHRS- ZWECKE	FREI- FLÄCH- EN	BAU- LAND- ARTEN INS- GESAMT	BAU- REIFES LAND	ROH- BAU- LAND	SONST. BAULAND ZUSAMMEN	INDU- STRIE- LAND	LAND FÜR VER- KEHRS- ZWECKE	FREI- FLÄCH- EN
BERLIN-WEST													
GESCHAEFTSGEBIET						WOHNGBIET INSGESAMT							
A	.	.	.	.	.	A	4	4	.	.	.	.	.
B	.	.	.	.	.	B	3	3	.	.	.	.	.
C	.	.	.	.	.	C	.	.	.	.	.	.	.
D	.	.	.	.	.	D	.	.	.	.	.	.	.
E	.	.	.	.	.	E	.	.	.	.	.	.	.
F	.	.	.	.	.	F	.	.	.	.	.	.	.
GESCHAEFTSGEBIET MIT WOHNGBIET GEMISCHT						INDUSTRIEGEBIET							
A	.	.	.	.	.	A	.	.	.	.	.	.	.
B	.	.	.	.	.	B	.	.	.	.	.	.	.
C	.	.	.	.	.	C	.	.	.	.	.	.	.
D	.	.	.	.	.	D	.	.	.	.	.	.	.
E	.	.	.	.	.	E	.	.	.	.	.	.	.
F	.	.	.	.	.	F	.	.	.	.	.	.	.
WOHNGBIET IN GESCHLOSSENER BAUWEISE						DORFGEBIET							
A	2	2	.	.	.	A	.	.	.	.	.	.	.
B	1	1	.	.	.	B	.	.	.	.	.	.	.
C	.	.	.	.	.	C	.	.	.	.	.	.	.
D	.	.	.	.	.	D	.	.	.	.	.	.	.
E	.	.	.	.	.	E	.	.	.	.	.	.	.
F	.	.	.	.	.	F	.	.	.	.	.	.	.
WOHNGBIET IN OFFENER BAUWEISE						INSGESAMT							
A	2	2	.	.	.	A	4	4	.	.	.	.	.
B	1	1	.	.	.	B	3	3	.	.	.	.	.
C	.	.	.	.	.	C	.	.	.	.	.	.	.
D	.	.	.	.	.	D	.	.	.	.	.	.	.
E	.	.	.	.	.	E	.	.	.	.	.	.	.
F	.	.	.	.	.	F	.	.	.	.	.	.	.
BERLIN-OST													
GESCHAEFTSGEBIET						WOHNGBIET INSGESAMT							
A	.	.	.	.	.	A	.	.	.	.	.	.	.
B	.	.	.	.	.	B	.	.	.	.	.	.	.
C	.	.	.	.	.	C	.	.	.	.	.	.	.
D	.	.	.	.	.	D	.	.	.	.	.	.	.
E	.	.	.	.	.	E	.	.	.	.	.	.	.
F	.	.	.	.	.	F	.	.	.	.	.	.	.
GESCHAEFTSGEBIET MIT WOHNGBIET GEMISCHT						INDUSTRIEGEBIET							
A	.	.	.	.	.	A	.	.	.	.	.	.	.
B	.	.	.	.	.	B	.	.	.	.	.	.	.
C	.	.	.	.	.	C	.	.	.	.	.	.	.
D	.	.	.	.	.	D	.	.	.	.	.	.	.
E	.	.	.	.	.	E	.	.	.	.	.	.	.
F	.	.	.	.	.	F	.	.	.	.	.	.	.
WOHNGBIET IN GESCHLOSSENER BAUWEISE						DORFGEBIET							
A	.	.	.	.	.	A	.	.	.	.	.	.	.
B	.	.	.	.	.	B	.	.	.	.	.	.	.
C	.	.	.	.	.	C	.	.	.	.	.	.	.
D	.	.	.	.	.	D	.	.	.	.	.	.	.
E	.	.	.	.	.	E	.	.	.	.	.	.	.
F	.	.	.	.	.	F	.	.	.	.	.	.	.
WOHNGBIET IN OFFENER BAUWEISE						INSGESAMT							
A	.	.	.	.	.	A	.	.	.	.	.	.	.
B	.	.	.	.	.	B	.	.	.	.	.	.	.
C	.	.	.	.	.	C	.	.	.	.	.	.	.
D	.	.	.	.	.	D	.	.	.	.	.	.	.
E	.	.	.	.	.	E	.	.	.	.	.	.	.
F	.	.	.	.	.	F	.	.	.	.	.	.	.
BRANDENBURG													
GESCHAEFTSGEBIET						WOHNGBIET INSGESAMT							
A	2	2	.	.	.	A	586	393	188	5	.	4	1
B	9	9	.	.	.	B	3099	1563	1519	18	.	16	1
C	.	.	.	.	.	C	156393	123066	33228	99	.	.	.
D	.	.	.	.	.	D	50,46	78,72	21,88	5,67	.	.	.
E	.	.	.	.	.	E	0,06	0,06	0,24	1,34	.	.	.
F	.	.	.	.	.	F	2726,34	2726,34	405,58	13,70	.	.	.
GESCHAEFTSGEBIET MIT WOHNGBIET GEMISCHT						INDUSTRIEGEBIET							
A	48	29	19	.	.	A	52	26	10	16	16	.	.
B	249	111	138	.	.	B	435	217	54	164	164	.	.
C	21684	11461	10223	.	.	C	11232	7543	906	2783	2783	.	.
D	87,18	103,62	74,02	.	.	D	25,85	34,82	16,83	16,96	16,96	.	.
E	2,80	4,70	2,80	.	.	E	5,00	9,00	10,00	5,00	5,00	.	.
F	1356,59	1356,59	170,00	.	.	F	158,50	153,12	158,50	140,00	140,00	.	.
WOHNGBIET IN GESCHLOSSENER BAUWEISE						DORFGEBIET							
A	192	161	29	2	2	A	1025	478	457	90	79	4	7
B	684	434	250	0	0	B	5629	2048	2983	598	509	3	85
C	57187	50238	6945	.	.	C	173418	105203	66068	2148	1491	.	575
D	83,56	115,69	27,81	.	.	D	30,81	51,36	22,15	3,59	2,93	.	6,76
E	0,25	0,25	5,00	.	.	E	0,17	0,21	0,28	0,17	2,73	.	0,17
F	2726,34	2726,34	265,54	.	.	F	782,18	782,18	265,04	30,00	22,92	.	12,50
WOHNGBIET IN OFFENER BAUWEISE						INSGESAMT							
A	394	232	159	3	2	A	1713	928	674	111	95	8	8
B	2415	1129	1269	17	16	B	9421	3948	4693	780	674	19	87
C	99206	72828	26283	.	.	C	363722	248268	110425	5029	4274	179	577
D	41,08	64,50	20,71	.	.	D	38,61	62,89	23,53	6,45	6,35	9,20	6,67
E	0,06	0,06	0,24	.	.	E	0,06	0,06	0,24	0,17	2,73	2,64	0,17
F	1959,46	1959,46	405,58	.	.	F	2726,34	2726,34	405,58	140,00	140,00	30,00	12,50

DEUTSCHLAND

2 KAUFWERTE FÜR BAULAND 2.VJ.1993 NACH BAULANDARTEN, LÄNDERN UND BAUGEBIETEN

BAU- LAND- ARTEN INS- GESAMT	BAU- REIFES LAND	ROH- BAU- LAND	SONST. BAULAND ZUSAMMEN	INDU- STRIE- LAND	LAND FÜR VER- KEHRS- ZWECKE	FREI- FLÄCH- EN	BAU- LAND- ARTEN INS- GESAMT	BAU- REIFES LAND	ROH- BAU- LAND	SONST. BAULAND ZUSAMMEN	INDU- STRIE- LAND	LAND FÜR VER- KEHRS- ZWECKE	FREI- FLÄCH- EN
BREMEN													
GESCHAFTSGEBIET							WOHNGEBIET INSGESAMT						
A	.	.	.	.	.	A	25	25	.	.	.	.	.
B	.	.	.	.	.	B	21	21	.	.	.	.	.
C	.	.	.	.	.	C	2200	2200	.	.	.	.	.
D	.	.	.	.	.	D	105,25	105,25	.	.	.	.	.
E	.	.	.	.	.	E	.	.	.	.	.	.	.
F	.	.	.	.	.	F	.	.	.	.	.	.	.
GESCHAFTSGEBIET MIT WOHNGEBIET GEMISCHT							INDUSTRIEGEBIET						
A	.	.	.	.	.	A	.	.	.	.	.	.	.
B	.	.	.	.	.	B	.	.	.	.	.	.	.
C	.	.	.	.	.	C	.	.	.	.	.	.	.
D	.	.	.	.	.	D	.	.	.	.	.	.	.
E	.	.	.	.	.	E	.	.	.	.	.	.	.
F	.	.	.	.	.	F	.	.	.	.	.	.	.
WOHNGEBIET IN GESCHLOSSENER BAUWEISE							DORFGEBIET						
A	.	.	.	.	.	A	.	.	.	.	.	.	.
B	.	.	.	.	.	B	.	.	.	.	.	.	.
C	.	.	.	.	.	C	.	.	.	.	.	.	.
D	.	.	.	.	.	D	.	.	.	.	.	.	.
E	.	.	.	.	.	E	.	.	.	.	.	.	.
F	.	.	.	.	.	F	.	.	.	.	.	.	.
WOHNGEBIET IN OFFENER BAUWEISE							INSGESAMT						
A	25	25	.	.	.	A	27	27	.	.	.	.	.
B	21	21	.	.	.	B	25	25	.	.	.	.	.
C	2200	2200	.	.	.	C	2811	2811	.	.	.	.	.
D	105,25	105,25	.	.	.	D	114,11	114,11	.	.	.	.	.
E	.	.	.	.	.	E	.	.	.	.	.	.	.
F	.	.	.	.	.	F	.	.	.	.	.	.	.
HAMBURG													
GESCHAFTSGEBIET							WOHNGEBIET INSGESAMT						
A	.	.	.	.	.	A	.	.	.	.	.	.	.
B	.	.	.	.	.	B	.	.	.	.	.	.	.
C	.	.	.	.	.	C	.	.	.	.	.	.	.
D	.	.	.	.	.	D	.	.	.	.	.	.	.
E	.	.	.	.	.	E	.	.	.	.	.	.	.
F	.	.	.	.	.	F	.	.	.	.	.	.	.
GESCHAFTSGEBIET MIT WOHNGEBIET GEMISCHT							INDUSTRIEGEBIET						
A	.	.	.	.	.	A	.	.	.	.	.	.	.
B	.	.	.	.	.	B	.	.	.	.	.	.	.
C	.	.	.	.	.	C	.	.	.	.	.	.	.
D	.	.	.	.	.	D	.	.	.	.	.	.	.
E	.	.	.	.	.	E	.	.	.	.	.	.	.
F	.	.	.	.	.	F	.	.	.	.	.	.	.
WOHNGEBIET IN GESCHLOSSENER BAUWEISE							DORFGEBIET						
A	.	.	.	.	.	A	.	.	.	.	.	.	.
B	.	.	.	.	.	B	.	.	.	.	.	.	.
C	.	.	.	.	.	C	.	.	.	.	.	.	.
D	.	.	.	.	.	D	.	.	.	.	.	.	.
E	.	.	.	.	.	E	.	.	.	.	.	.	.
F	.	.	.	.	.	F	.	.	.	.	.	.	.
WOHNGEBIET IN OFFENER BAUWEISE							INSGESAMT						
A	.	.	.	.	.	A	.	.	.	.	.	.	.
B	.	.	.	.	.	B	.	.	.	.	.	.	.
C	.	.	.	.	.	C	.	.	.	.	.	.	.
D	.	.	.	.	.	D	.	.	.	.	.	.	.
E	.	.	.	.	.	E	.	.	.	.	.	.	.
F	.	.	.	.	.	F	.	.	.	.	.	.	.
HESSEN													
GESCHAFTSGEBIET							WOHNGEBIET INSGESAMT						
A	3	3	.	.	.	A	482	463	17	2	.	.	2
B	7	7	.	.	.	B	421	393	27	1	.	.	1
C	.	.	.	.	.	C	67323	65311	1940	.	.	.	.
D	.	.	.	.	.	D	160,03	166,24	71,44	.	.	.	.
E	.	.	.	.	.	E	6,00	6,00	7,00	.	.	.	.
F	.	.	.	.	.	F	1414,48	1414,48	602,82	.	.	.	.
GESCHAFTSGEBIET MIT WOHNGEBIET GEMISCHT							INDUSTRIEGEBIET						
A	30	30	.	.	.	A	13	.	13	13	.	.	.
B	55	55	.	.	.	B	86	.	86	86	.	.	.
C	20918	20918	.	.	.	C	4965	.	4965	4965	.	.	.
D	380,23	380,23	.	.	.	D	57,59	.	57,59	57,59	.	.	.
E	22,50	22,50	.	.	.	E	3,90	.	3,90	3,90	.	.	.
F	1250,00	1250,00	.	.	.	F	275,00	.	275,00	275,00	.	.	.
WOHNGEBIET IN GESCHLOSSENER BAUWEISE							DORFGEBIET						
A	63	62	1	.	.	A	288	219	48	21	.	18	3
B	44	44	0	.	.	B	421	221	165	35	.	32	3
C	6702	6535	.	.	.	C	17286	12700	3900	686	.	102	.
D	151,84	149,67	.	.	.	D	41,10	57,55	23,60	19,79	.	3,24	.
E	6,00	6,00	.	.	.	E	1,00	3,31	8,00	1,00	.	1,00	.
F	1100,00	1100,00	.	.	.	F	549,02	549,02	200,00	510,00	.	5,00	.
WOHNGEBIET IN OFFENER BAUWEISE							INSGESAMT						
A	419	401	16	2	.	2 A	816	715	65	36	13	18	5
B	377	349	27	1	.	1 B	990	676	192	122	86	32	4
C	60621	58776	1773	.	.	C	111174	99610	5840	5723	4965	102	656
D	160,99	168,31	66,46	.	.	D	112,30	147,35	30,35	47,10	57,59	3,24	177,03
E	7,00	7,96	7,00	.	.	E	1,00	3,31	7,00	1,00	3,90	1,00	22,00
F	1414,48	1414,48	602,82	.	.	F	1414,48	1414,48	602,82	510,00	275,00	5,00	510,00

DEUTSCHLAND

2 KAUFWERTE FUER BAULAND 2.VJ.1993 NACH BAULANDARTEN, LAENDERN UND BAUGEBIETEN

BAU- LAND- ARTEN INS- GESAMT	BAU- REIFES LAND	ROH- BAU- LAND	SONST. BAULAND ZUSAMMEN	INDU- STRIE- LAND	LAND FUER VER- KEHRS- ZWECKE	FREI- FLAE- CHEN	BAU- LAND- ARTEN INS- GESAMT	BAU- REIFES LAND	ROH- BAU- LAND	SONST. BAULAND ZUSAMMEN	INDU- STRIE- LAND	LAND FUER VER- KEHRS- ZWECKE	FREI- FLAE- CHEN
MECKLENBURG-VORPOMMERN													
GESCHAFTSGEBIET							WOHNGBIET INSGESAMT						
A	24	20	4	.	.	.	A	208	127	81	.	.	.
B	150	134	16	.	.	.	B	1260	482	779	.	.	.
C	7604	7228	.	.	.	.	C	17196	12227	4969	.	.	.
D	50,68	54,06	.	.	.	.	D	13,64	25,39	6,38	.	.	.
E	5,00	5,00	.	.	.	.	E	0,02	0,23	0,02	.	.	.
F	437,50	437,50	.	.	.	.	F	1075,27	1075,27	100,00	.	.	.
GESCHAFTSGEBIET MIT WOHNGBIET GEMISCHT							INDUSTRIEGEBIET						
A	46	34	12	.	.	.	A	17	9	7	1	.	.
B	257	171	86	.	.	.	B	107	35	70	2	.	.
C	20120	19850	270	.	.	.	C	2681	2211	427	.	.	.
D	78,24	116,24	3,12	.	.	.	D	24,97	63,35	6,10	.	.	.
E	0,50	1,00	0,50	.	.	.	E	0,91	10,00	0,91	.	.	.
F	290,00	290,00	137,50	.	.	.	F	203,38	203,38	40,00	.	.	.
WOHNGBIET IN GESCHLOSSENER BAUWEISE							DORFGEBIET						
A	88	81	7	.	.	.	A	862	433	429	.	.	.
B	470	390	79	.	.	.	B	3892	989	2903	.	.	.
C	9455	8036	1420	.	.	.	C	130196	111405	18791	.	.	.
D	20,13	20,59	17,91	.	.	.	D	33,45	112,69	6,47	.	.	.
E	0,23	0,23	9,26	.	.	.	E	0,08	0,46	0,08	.	.	.
F	1075,27	1075,27	30,00	.	.	.	F	1792,50	1792,50	160,00	.	.	.
WOHNGBIET IN OFFENER BAUWEISE							INSGESAMT						
A	120	46	74	.	.	.	A	1157	623	533	1	1	.
B	791	91	700	.	.	.	B	5667	1810	3855	2	2	.
C	7741	4191	3549	.	.	.	C	177797	152921	24833	.	.	.
D	9,79	45,91	5,07	.	.	.	D	31,37	84,51	6,44	.	.	.
E	0,02	1,39	0,02	.	.	.	E	0,02	0,23	0,02	.	.	.
F	188,30	188,30	100,00	.	.	.	F	1792,50	1792,50	160,00	.	.	.
NIEDERSACHSEN													
GESCHAFTSGEBIET							WOHNGBIET INSGESAMT						
A	34	32	2	.	2	.	A	5161	5063	2	96	1	87
B	58	58	0	.	0	.	B	5021	4943	3	75	0	64
C	11042	10962	.	.	.	.	C	394115	391335	.	2717	.	1898
D	191,28	190,59	.	.	.	.	D	78,49	79,17	.	36,17	.	29,48
E	8,00	8,00	.	.	.	.	E	1,00	1,00	.	4,00	.	4,00
F	2153,00	2153,00	.	.	.	.	F	1301,88	1301,88	.	518,13	.	100,00
GESCHAFTSGEBIET MIT WOHNGBIET GEMISCHT							INDUSTRIEGEBIET						
A	74	67	7	.	5	2	A	433	166	24	243	233	9
B	97	92	4	.	2	2	B	2589	888	347	1354	1335	12
C	6909	6756	153	.	85	2	C	68292	19402	7547	41343	40987	240
D	71,35	73,05	35,15	.	35,99	2	D	26,38	21,84	21,78	30,53	30,69	19,54
E	4,00	12,00	4,00	.	4,00	2	E	1,75	1,75	4,00	5,00	5,00	5,00
F	320,00	320,00	115,00	.	50,00	2	F	497,86	282,70	56,15	497,86	320,00	497,86
WOHNGBIET IN GESCHLOSSENER BAUWEISE							DORFGEBIET						
A	115	114	1	.	.	.	A	692	624	47	21	.	18
B	119	119	0	0	.	.	B	1344	732	606	7	.	4
C	16279	16183	.	.	.	.	C	57790	31129	26525	135	.	66
D	136,66	136,13	.	.	.	.	D	42,99	42,52	43,80	20,13	.	16,56
E	15,72	15,72	.	.	.	.	E	1,00	1,00	4,65	5,00	.	5,00
F	400,00	350,00	.	.	.	.	F	413,22	413,22	179,32	45,00	.	45,00
WOHNGBIET IN OFFENER BAUWEISE							INSGESAMT						
A	5046	4949	2	95	87	8	A	6394	5952	73	369	234	121
B	4902	4824	3	75	64	11	B	9109	6714	955	1441	1336	83
C	377835	375152	.	2621	1898	723	C	538148	459585	34135	44428	41083	2370
D	77,08	77,76	.	35,00	29,48	68,85	D	59,08	68,45	35,74	30,84	30,76	28,47
E	1,00	1,00	.	4,00	4,00	12,00	E	1,00	1,00	4,00	4,00	5,00	4,00
F	1301,88	1301,88	.	518,13	100,00	518,13	F	2153,00	2153,00	179,32	518,13	400,00	497,86
NORDRHEIN-WESTFALEN													
GESCHAFTSGEBIET							WOHNGBIET INSGESAMT						
A	.	.	.	.	.	.	A	3230	3134	76	20	.	17
B	.	.	.	.	.	.	B	2956	2643	291	22	.	12
C	.	.	.	.	.	.	C	391293	373803	16746	743	.	406
D	.	.	.	.	.	.	D	132,38	141,43	57,55	34,17	.	32,84
E	.	.	.	.	.	.	E	10,00	10,00	10,00	10,00	.	10,00
F	.	.	.	.	.	.	F	1000,00	1000,00	350,00	179,57	.	90,87
GESCHAFTSGEBIET MIT WOHNGBIET GEMISCHT							INDUSTRIEGEBIET						
A	86	82	1	3	2	1	A	154	3	.	151	151	.
B	90	89	0	1	1	0	B	931	9	.	922	922	.
C	19935	18702	.	.	.	.	C	30976	.	.	30494	30494	.
D	220,63	210,51	.	.	.	.	D	33,28	.	.	33,09	33,09	.
E	18,48	26,50	.	.	.	.	E	5,61	.	.	5,61	5,61	.
F	3519,06	1200,00	.	.	.	.	F	280,28	.	.	280,28	280,28	.
WOHNGBIET IN GESCHLOSSENER BAUWEISE							DORFGEBIET						
A	536	517	13	6	5	1	A	261	248	11	2	.	2
B	421	392	27	2	2	1	B	226	210	16	1	.	1
C	72531	70831	1462	238	78	2	C	16983	15667	1313	.	.	.
D	172,28	180,72	54,84	98,09	50,76	2	D	75,05	74,64	84,49	.	.	.
E	15,85	18,28	15,85	20,00	20,00	2	E	3,00	3,00	11,30	.	.	.
F	1000,00	1000,00	120,00	179,57	90,87	2	F	397,20	397,20	211,42	.	.	.
WOHNGBIET IN OFFENER BAUWEISE							INSGESAMT						
A	2694	2617	63	14	12	2	A	3731	3467	88	176	151	21
B	2535	2251	264	19	11	9	B	4203	2951	307	946	922	14
C	318762	302972	15284	505	328	2	C	459187	408654	18064	32469	30494	438
D	125,76	134,59	57,83	26,15	30,30	2	D	109,25	138,48	58,89	34,34	33,09	30,90
E	10,00	10,00	10,00	10,00	10,00	2	E	3,00	3,00	10,00	3,00	5,61	3,00
F	915,75	915,75	350,00	83,33	83,33	2	F	3519,06	1200,00	350,00	3519,06	280,28	90,87

DEUTSCHLAND

2 KAUFWERTE FUER BAULAND 2.VJ.1993 NACH BAULANDARTEN, LAENDERN UND BAUGEBIETEN

BAU- LAND- ARTEN INS- GESAMT	BAU- REIFES LAND	ROH- BAU- LAND	SONST. BAULAND ZUSAMMEN	INDU- STRIE- LAND	LAND FUER VER- KEHRS- ZWECKE	FREI- FLAE- CHEN	BAU- LAND- ARTEN INS- GESAMT	BAU- REIFES LAND	ROH- BAU- LAND	SONST. BAULAND ZUSAMMEN	INDU- STRIE- LAND	LAND FUER VER- KEHRS- ZWECKE	FREI- FLAE- CHEN
RHEINLAND-PFALZ													
GESCHAEFTSGEBIET							WOHNGBIET INSGESAMT						
A	1	1	.	.	.	.	A	2262	1957	229	76	59	17
B	2	2	.	.	.	.	B	2052	1591	364	97	82	15
C	.	.	.	.	.	.	C	221708	198427	20043	3239	2515	724
D	.	.	.	.	.	.	D	108,03	124,72	55,00	33,40	30,51	49,83
E	.	.	.	.	.	.	E	1,00	5,44	2,17	1,00	2,00	1,00
F	.	.	.	.	.	.	F	1015,23	1015,23	450,00	240,00	240,00	105,39
GESCHAEFTSGEBIET MIT WOHNGBIET GEMISCHT							INDUSTRIEGEBIET						
A	120	106	12	2	.	2	A	312	4	7	301	297	2
B	134	107	26	0	.	0	B	1413	7	17	1389	1380	5
C	21846	19447	2354	.	.	.	C	45091	.	1442	43483	43251	.
D	163,28	181,33	89,92	.	.	.	D	31,92	.	85,77	31,30	31,33	.
E	9,07	9,07	50,00	.	.	.	E	2,00	.	8,00	2,00	2,00	.
F	775,32	775,32	110,00	.	.	.	F	320,00	.	320,00	320,00	320,00	.
WOHNGBIET IN GESCHLOSSENER BAUWEISE							DORFGEBIET						
A	34	31	3	.	.	.	A	817	529	96	192	1	147
B	45	40	5	.	.	.	B	836	470	146	221	2	168
C	20908	19208	.	.	.	.	C	26042	21317	2905	1820	.	1056
D	466,97	482,89	.	.	.	.	D	31,14	45,40	19,91	8,24	.	6,30
E	95,00	95,00	.	.	.	.	E	0,50	4,00	0,75	0,50	.	0,70
F	982,46	982,46	.	.	.	.	F	391,89	391,89	100,00	60,00	.	60,00
WOHNGBIET IN OFFENER BAUWEISE							INSGESAMT						
A	2228	1926	226	76	.	59	A	3512	2597	344	571	298	210
B	2008	1551	359	97	.	82	B	4437	2176	553	1707	1382	255
C	200800	179219	18343	3239	.	2515	C	316157	240826	26744	48587	43276	3685
D	100,02	115,53	51,04	33,40	.	30,51	D	71,26	110,68	48,34	28,46	31,30	14,44
E	1,00	5,44	2,17	1,00	.	2,00	E	0,50	4,00	0,75	0,50	2,00	0,70
F	1015,23	1015,23	450,00	240,00	.	240,00	F	1015,23	1015,23	450,00	320,00	320,00	240,00
SAARLAND													
GESCHAEFTSGEBIET							WOHNGBIET INSGESAMT						
A	.	.	.	.	.	.	A	241	235	6	.	.	.
B	.	.	.	.	.	.	B	186	179	6	.	.	.
C	.	.	.	.	.	.	C	16127	15784	343	.	.	.
D	.	.	.	.	.	.	D	86,91	87,97	56,02	.	.	.
E	.	.	.	.	.	.	E	10,53	10,53	37,41	.	.	.
F	.	.	.	.	.	.	F	350,00	350,00	80,40	.	.	.
GESCHAEFTSGEBIET MIT WOHNGBIET GEMISCHT							INDUSTRIEGEBIET						
A	3	2	.	1	.	.	A	2	.	.	2	.	.
B	7	6	.	1	.	.	B	3	.	.	3	.	.
C	.	.	.	.	.	.	C	.	.	.	.	.	.
D	.	.	.	.	.	.	D	.	.	.	.	.	.
E	.	.	.	.	.	.	E	.	.	.	.	.	.
F	.	.	.	.	.	.	F	.	.	.	.	.	.
WOHNGBIET IN GESCHLOSSENER BAUWEISE							DORFGEBIET						
A	32	28	4	.	.	.	A	.	.	.	.	.	.
B	23	20	3	.	.	.	B	.	.	.	.	.	.
C	1653	1430	.	.	.	.	C	.	.	.	.	.	.
D	70,81	71,39	.	.	.	.	D	.	.	.	.	.	.
E	15,38	15,38	.	.	.	.	E	.	.	.	.	.	.
F	183,88	183,88	.	.	.	.	F	.	.	.	.	.	.
WOHNGBIET IN OFFENER BAUWEISE							INSGESAMT						
A	209	207	2	.	.	.	A	246	237	6	3	2	1
B	162	159	3	.	.	.	B	196	186	6	4	3	1
C	14474	14354	.	.	.	.	C	18771	17833	343	.	.	.
D	89,23	90,05	.	.	.	.	D	95,94	96,09	56,02	.	.	.
E	10,53	10,53	.	.	.	.	E	10,53	10,53	37,41	.	.	.
F	350,00	350,00	.	.	.	.	F	435,00	350,00	80,40	.	.	.
SACHSEN													
GESCHAEFTSGEBIET							WOHNGBIET INSGESAMT						
A	23	19	4	.	.	.	A	89	49	39	1	1	.
B	260	248	12	.	.	.	B	155	57	97	1	1	.
C	3481	3314	.	.	.	.	C	11870	4136	7716	.	.	.
D	13,39	13,35	.	.	.	.	D	76,78	72,29	79,68	.	.	.
E	0,44	0,44	.	.	.	.	E	3,00	3,00	5,00	.	.	.
F	70,00	70,00	.	.	.	.	F	1010,64	1010,64	849,12	.	.	.
GESCHAEFTSGEBIET MIT WOHNGBIET GEMISCHT							INDUSTRIEGEBIET						
A	21	21	.	.	.	.	A	10	3	3	4	4	.
B	159	159	.	.	.	.	B	76	8	28	40	40	.
C	2678	2678	.	.	.	.	C	2260	.	.	.	.	.
D	16,80	16,80	.	.	.	.	D	29,70	.	.	.	.	.
E	3,31	3,31	.	.	.	.	E	16,50	.	.	.	.	.
F	185,00	185,00	.	.	.	.	F	123,17	.	.	.	.	.
WOHNGBIET IN GESCHLOSSENER BAUWEISE							DORFGEBIET						
A	18	17	.	1	1	.	A	236	60	174	2	.	2
B	24	23	.	1	1	.	B	832	191	640	1	1	.
C	2588	2570	.	.	.	.	C	12530	3834	8688	.	.	.
D	109,55	111,39	.	.	.	.	D	15,06	20,12	13,58	.	.	.
E	14,71	14,71	.	.	.	.	E	0,37	0,37	0,50	.	.	.
F	1010,64	1010,64	.	.	.	.	F	190,22	134,00	190,22	.	.	.
WOHNGBIET IN OFFENER BAUWEISE							INSGESAMT						
A	71	32	39	.	.	.	A	379	152	220	7	5	2
B	131	34	97	.	.	.	B	1482	664	777	42	40	1
C	9282	1566	7716	.	.	.	C	32820	14101	17168	1551	1543	.
D	70,87	45,88	79,68	.	.	.	D	22,15	21,24	22,10	37,37	38,27	.
E	3,00	3,00	5,00	.	.	.	E	0,37	0,37	0,50	2,62	20,00	.
F	849,12	233,81	849,12	.	.	.	F	1010,64	1010,64	849,12	123,17	123,17	.

DEUTSCHLAND

2 KAUFWERTE FUER BAULAND 2.VJ.1993 NACH BAULANDARTEN, LAENDERN UND BAUGEBIETEN

BAU- LAND- ARTEN INS- GESAMT	BAU- REIFES LAND	ROH- BAU- LAND	SONST. BAULAND ZUSAMMEN	INDU- STRIE- LAND	LAND FUER VER- KEHRS- ZWECKE	PREI- FLAE- CHEN	BAU- LAND- ARTEN INS- GESAMT	BAU- REIFES LAND	ROH- BAU- LAND	SONST. BAULAND ZUSAMMEN	INDU- STRIE- LAND	LAND FUER VER- KEHRS- ZWECKE	PREI- FLAE- CHEN
SACHSEN-ANHALT													
GESCHAFTSGEBIET							WOHNGBIET INSGESAMT						
A	.	.	.	.	.	A	.	.	.	.	.	.	.
B	.	.	.	.	.	B	.	.	.	.	.	.	.
C	.	.	.	.	.	C	.	.	.	.	.	.	.
D	.	.	.	.	.	D	.	.	.	.	.	.	.
E	.	.	.	.	.	E	.	.	.	.	.	.	.
F	.	.	.	.	.	F	.	.	.	.	.	.	.
GESCHAFTSGEBIET MIT WOHNGBIET GEMISCHT							INDUSTRIEGEBIET						
A	.	.	.	.	.	A	.	.	.	.	.	.	.
B	.	.	.	.	.	B	.	.	.	.	.	.	.
C	.	.	.	.	.	C	.	.	.	.	.	.	.
D	.	.	.	.	.	D	.	.	.	.	.	.	.
E	.	.	.	.	.	E	.	.	.	.	.	.	.
F	.	.	.	.	.	F	.	.	.	.	.	.	.
WOHNGBIET IN GESCHLOSSENER BAUWEISE							DORFGEBIET						
A	.	.	.	.	.	A	.	.	.	.	.	.	.
B	.	.	.	.	.	B	.	.	.	.	.	.	.
C	.	.	.	.	.	C	.	.	.	.	.	.	.
D	.	.	.	.	.	D	.	.	.	.	.	.	.
E	.	.	.	.	.	E	.	.	.	.	.	.	.
F	.	.	.	.	.	F	.	.	.	.	.	.	.
WOHNGBIET IN OFFENER BAUWEISE							INSGESAMT						
A	.	.	.	.	.	A	.	.	.	.	.	.	.
B	.	.	.	.	.	B	.	.	.	.	.	.	.
C	.	.	.	.	.	C	.	.	.	.	.	.	.
D	.	.	.	.	.	D	.	.	.	.	.	.	.
E	.	.	.	.	.	E	.	.	.	.	.	.	.
F	.	.	.	.	.	F	.	.	.	.	.	.	.
SCHLESWIG-HOLSTEIN													
GESCHAFTSGEBIET							WOHNGBIET INSGESAMT						
A	5	4	1	.	.	A	826	732	81	13	2	7	4
B	5	3	2	.	.	B	1344	1043	272	29	4	19	6
C	484	.	.	.	.	C	110316	99586	10250	481	.	129	.
D	96,85	.	.	.	.	D	82,05	95,47	37,64	16,55	.	6,75	.
E	22,50	.	.	.	.	E	0,15	0,15	5,00	3,66	.	3,66	.
F	960,00	.	.	.	.	F	654,83	654,83	337,49	70,00	.	60,00	.
GESCHAFTSGEBIET MIT WOHNGBIET GEMISCHT							INDUSTRIEGEBIET						
A	13	7	6	.	.	A	75	1	2	72	69	3	.
B	76	8	68	.	.	B	764	4	441	319	291	28	.
C	3174	447	2727	.	.	C	16717	.	.	10817	10272	.	.
D	42,00	56,66	40,29	.	.	D	21,89	.	.	33,95	35,29	.	.
E	12,08	27,99	12,08	.	.	E	3,85	.	.	3,85	3,85	.	.
F	257,14	150,00	257,14	.	.	F	207,00	.	.	207,00	207,00	.	.
WOHNGBIET IN GESCHLOSSENER BAUWEISE							DORFGEBIET						
A	156	145	10	1	.	A	724	559	133	32	5	24	3
B	223	200	22	1	.	B	1192	499	605	88	14	52	22
C	21080	20371	653	.	.	C	52856	41600	10039	1217	250	288	.
D	94,36	101,65	30,23	.	.	D	44,33	83,38	16,59	13,80	17,30	5,57	.
E	8,25	8,25	9,00	.	.	E	0,25	7,88	0,63	0,25	12,72	0,25	.
F	654,83	654,83	105,60	.	.	F	367,92	367,92	100,00	270,00	20,50	270,00	.
WOHNGBIET IN OFFENER BAUWEISE							INSGESAMT						
A	670	587	71	12	2	A	1643	1303	223	117	76	34	7
B	1121	843	251	28	4	B	3381	1557	1388	436	310	98	28
C	89236	79215	9597	425	.	C	183548	142388	28645	12516	10650	962	904
D	79,60	94,00	38,28	15,35	.	D	54,29	91,45	20,64	28,71	34,39	9,77	32,49
E	0,15	0,15	5,00	3,66	.	E	0,15	0,15	0,63	0,25	3,85	0,25	2,00
F	517,93	517,93	337,49	70,00	.	F	960,00	960,00	337,49	270,00	207,00	270,00	70,00
THUERINGEN													
GESCHAFTSGEBIET							WOHNGBIET INSGESAMT						
A	9	9	.	.	.	A	1033	462	556	15	7	8	.
B	10	10	.	.	.	B	2415	470	1928	17	14	3	.
C	2099	2099	.	.	.	C	81599	35691	44597	1311	1268	43	.
D	219,12	219,12	.	.	.	D	33,79	76,02	23,14	74,95	88,50	13,63	.
E	40,00	40,00	.	.	.	E	0,74	1,00	0,74	1,31	41,62	1,31	.
F	500,00	500,00	.	.	.	F	863,82	863,82	169,81	107,32	107,32	45,00	.
GESCHAFTSGEBIET MIT WOHNGBIET GEMISCHT							INDUSTRIEGEBIET						
A	319	167	127	25	14	A	665	9	424	232	220	12	.
B	608	202	343	64	59	B	5318	26	3813	1480	1459	21	.
C	35349	13693	6930	14727	14671	C	138050	2300	78495	57256	57048	208	.
D	58,14	67,94	20,21	231,73	246,74	D	25,96	89,74	20,59	38,68	39,10	9,87	.
E	1,00	1,00	1,00	1,50	10,00	E	0,68	10,00	1,00	0,68	0,68	3,34	.
F	2177,86	2177,86	113,30	330,00	330,00	F	582,41	180,18	180,00	582,41	582,41	20,00	.
WOHNGBIET IN GESCHLOSSENER BAUWEISE							DORFGEBIET						
A	166	102	64	.	.	A	491	206	240	45	8	37	.
B	220	91	129	.	.	B	1199	226	877	96	29	67	.
C	17725	9676	8049	.	.	C	28611	11058	16729	824	434	390	.
D	80,61	106,46	62,40	.	.	D	23,86	48,92	19,08	8,56	14,86	5,81	.
E	2,74	3,00	2,74	.	.	E	1,42	2,00	1,50	1,42	8,00	1,42	.
F	863,82	863,82	169,81	.	.	F	320,00	320,00	145,00	49,47	49,47	30,00	.
WOHNGBIET IN OFFENER BAUWEISE							INSGESAMT						
A	867	360	492	15	7	A	2517	853	1347	317	249	67	1
B	2195	379	1799	17	14	B	9550	932	6960	1657	1562	95	0
C	63874	26015	36548	1311	1268	C	285708	64840	146750	74118	73421	696	.
D	29,10	68,71	20,32	74,95	88,50	D	29,92	69,55	21,08	44,72	47,00	7,32	.
E	0,74	1,00	0,74	1,31	41,62	E	0,68	1,00	0,74	0,68	0,68	1,31	.
F	704,23	704,23	150,00	107,32	107,32	F	2177,86	2177,86	180,00	582,41	582,41	45,00	.

DEUTSCHLAND

2 KAUFWERTE FUER BAULAND 2.VJ.1993 NACH BAULANDARTEN, LAENDERN UND BAUGEBIETEN

BAU- LAND- ARTEN INS- GESAMT	BAU- REIFES LAND	ROH- BAU- LAND	SONST. BAULAND ZUSAMMEN	INDU- STRIE- LAND	LAND FUER VER- KEHRS- ZWECKE	FREI- FLAE- CHEN	BAU- LAND- ARTEN INS- GESAMT	BAU- REIFES LAND	ROH- BAU- LAND	SONST. BAULAND ZUSAMMEN	INDU- STRIE- LAND	LAND FUER VER- KEHRS- ZWECKE	FREI- FLAE- CHEN
FRUEHERES BUNDESGBIET													
GESCHAFTSGEBIET							WOHNGBIET INSGESAMT						
A	50	47	1	2	2	A	15615	14538	853	224	3	179	42
B	77	75	2	0	0	B	15236	13254	1715	266	4	187	75
C	15058	14868	.	.	.	C	1802591	1693633	98581	10377	.	5898	4255
D	195,58	199,09	.	.	.	D	118,31	127,78	57,47	39,00	.	31,61	56,71
E	8,00	8,00	.	.	.	E	0,15	0,15	2,17	1,00	.	2,00	1,00
F	2153,00	2153,00	.	.	.	F	4500,00	4500,00	602,82	606,06	.	600,00	606,06
GESCHAFTSGEBIET MIT WOHNGBIET GEMISCHT							INDUSTRIEGEBIET						
A	394	362	19	13	9	A	1192	211	56	925	907	15	3
B	558	457	94	7	4	B	6649	980	1052	4617	4561	46	11
C	129995	123015	5086	1895	159	C	279894	28425	65289	186180	185019	883	.
D	233,00	269,34	54,04	267,38	43,15	D	42,10	29,00	62,07	40,33	40,57	19,33	.
E	4,00	9,07	12,08	4,00	4,00	E	1,75	1,75	4,00	2,00	2,00	5,00	.
F	3900,00	3900,00	257,14	3519,06	170,00	F	520,00	520,00	400,00	502,00	502,00	497,86	.
WOHNGBIET IN GESCHLOSSENER BAUWEISE							DORFGEBIET						
A	1417	1365	42	10	6	A	4193	3273	612	308	16	227	65
B	1283	1200	78	5	2	B	5526	3055	2036	435	79	263	93
C	248782	243061	4995	726	408	C	351613	269025	74072	8517	4162	1601	2754
D	193,91	202,47	64,32	150,93	195,71	D	63,63	88,05	36,37	19,60	52,55	6,09	29,74
E	6,00	6,00	9,00	20,00	20,00	E	0,25	1,00	0,63	0,25	12,33	0,25	0,50
F	4500,00	4500,00	400,00	600,00	600,00	F	1012,45	1012,45	300,00	510,00	210,00	270,00	510,00
WOHNGBIET IN OFFENER BAUWEISE							INSGESAMT						
A	14198	13173	811	214	173	A	21444	18431	1541	1472	926	432	114
B	13953	12054	1638	261	185	B	28045	17821	4900	5325	4644	499	182
C	1553809	1450572	93586	9651	5490	C	2579152	2128986	243118	207048	189404	8621	9023
D	111,36	120,34	57,15	36,94	29,75	D	91,96	119,46	49,62	38,88	40,78	17,28	49,70
E	0,15	0,15	2,17	1,00	2,00	E	0,15	0,15	0,63	0,25	2,00	0,25	0,50
F	2395,83	2395,83	602,82	606,06	250,00	F	4500,00	4500,00	602,82	3519,06	502,00	600,00	3519,06
NEUE LAENDER UND BERLIN-OST													
GESCHAFTSGEBIET							WOHNGBIET INSGESAMT						
A	64	56	8	.	.	A	2156	1271	864	21	8	12	1
B	454	425	28	.	.	B	7677	3320	4322	36	15	19	1
C	14840	14297	543	.	.	C	289045	197107	90510	1429	1286	140	.
D	32,72	33,62	19,23	.	.	D	37,65	59,37	20,94	40,16	86,44	7,30	.
E	0,44	0,44	5,00	.	.	E	0,02	0,06	0,02	1,31	33,25	1,31	.
F	500,00	500,00	41,94	.	.	F	2726,34	2726,34	849,12	107,32	107,32	45,00	.
GESCHAFTSGEBIET MIT WOHNGBIET GEMISCHT							INDUSTRIEGEBIET						
A	449	266	158	25	14	A	782	47	470	265	253	12	.
B	1362	731	567	64	59	B	6216	286	4160	1770	1749	21	.
C	82130	49981	17423	14727	14671	C	157714	12193	83326	62195	61987	208	.
D	60,30	68,37	30,71	231,73	246,74	D	25,37	42,70	20,03	35,13	35,43	9,87	.
E	0,50	1,00	0,50	1,50	10,00	E	0,40	9,00	0,40	0,68	0,68	3,34	.
F	2177,86	2177,86	170,00	330,00	330,00	F	582,41	203,38	180,00	582,41	582,41	20,00	.
WOHNGBIET IN GESCHLOSSENER BAUWEISE							DORFGEBIET						
A	571	468	100	3	1	A	2995	1366	1483	146	87	52	7
B	1597	1138	458	1	1	B	13253	4348	8186	719	539	95	85
C	94363	77926	16414	.	.	C	359648	240222	116386	3039	1925	539	575
D	59,10	68,50	35,84	.	.	D	27,14	55,25	14,22	4,23	3,57	5,68	6,76
E	0,23	0,23	2,74	.	.	E	0,08	0,11	0,08	0,17	2,73	1,00	0,17
F	2726,34	2726,34	265,54	.	.	F	1792,50	1792,50	265,04	49,47	49,47	30,00	12,50
WOHNGBIET IN OFFENER BAUWEISE							INSGESAMT						
A	1585	803	764	18	7	A	6446	3006	2983	457	362	86	9
B	6081	2182	3864	35	14	B	28962	9110	17264	2588	2362	139	87
C	194682	119181	74096	1406	1268	C	903378	513800	308188	81390	79869	943	578
D	32,02	54,61	19,18	40,64	88,50	D	31,19	56,40	17,85	31,45	33,81	6,78	6,66
E	0,02	0,06	0,02	1,31	41,62	E	0,02	0,06	0,02	0,17	0,68	1,00	0,17
F	1959,46	1959,46	849,12	107,32	107,32	F	2726,34	2726,34	849,12	582,41	582,41	45,00	12,50

# Kaufwerte für Bauland nach Baulandarten

Mk.	Jahr	Vierteljahr	Bauland insgesamt				Baureifes Land				Rohbauland			
			Fälle	Fläche	Kaufsumme	Kaufwert	Fälle	Fläche	Kaufsumme	Kaufwert	Fälle	Fläche	Kaufsumme	Kaufwert
			Anzahl	1 000 m²	1 000 DM	DM/m²	Anzahl	1 000 m²	1 000 DM	DM/m²	Anzahl	1 000 m²	1 000 DM	DM/m²
Deutschland														
1	1992	1. Vj. ....	21 858	49 683	2 627 038	52,88	17 141	19 228	1 915 871	99,84	3 003	16 490	388 211	22,33
2		2. Vj. ....	24 638	54 004	3 051 025	56,50	18 388	22 122	2 235 139	101,04	3 803	17 708	428 081	24,17
3		3. Vj. ....	25 544	58 668	3 239 238	55,22	19 068	24 582	2 309 134	94,01	4 808	25 239	614 626	24,35
4		4. Vj. ....	28 885	65 422	3 553 688	54,32	21 881	27 503	2 583 288	93,20	4 896	27 491	627 776	22,84
5	1993	1. Vj. ....	23 800	55 715	3 181 271	57,10	17 883	26 984	2 400 047	88,84	4 187	21 250	554 787	26,11
6		2. Vj. ....	27 890	57 007	3 482 528	61,08	21 437	26 931	2 642 788	98,13	4 524	22 163	551 308	24,87
Früheres Bundesgebiet														
7	1990	1. Vj. ....	23 108	27 707	1 618 680	58,42	17 953	17 588	1 323 143	75,31	3 480	6 443	217 227	33,72
8		2. Vj. ....	22 177	28 375	1 588 389	60,22	17 408	18 845	1 314 313	77,56	3 118	6 111	195 915	32,08
9		3. Vj. ....	21 385	28 257	1 622 233	61,78	16 733	15 738	1 313 241	83,44	2 908	5 888	183 681	31,30
10		4. Vj. ....	22 510	28 285	1 781 383	67,82	17 570	18 757	1 481 380	88,40	3 118	6 083	214 770	35,31
11	1981	1. Vj. ....	19 128	22 555	1 521 187	67,44	14 998	14 057	1 286 477	90,10	2 588	5 259	178 111	33,87
12		2. Vj. ....	18 885	21 120	1 608 284	76,20	14 828	13 985	1 349 807	96,51	2 527	4 534	187 935	41,45
13		3. Vj. ....	16 742	18 836	1 378 918	73,10	12 854	11 811	1 158 771	97,28	2 342	4 343	148 803	33,78
14		4. Vj. ....	17 520	20 537	1 522 149	74,12	13 388	11 918	1 235 525	103,67	2 382	5 051	184 018	36,43
15	1982	1. Vj. ....	15 331	14 947	1 182 965	79,14	10 895	9 288	977 810	105,51	1 891	3 045	134 182	44,08
16		2. Vj. ....	18 361	18 144	1 384 082	76,83	13 083	10 803	1 154 309	106,85	2 414	3 885	183 701	42,36
17		3. Vj. ....	15 947	16 533	1 349 773	81,64	12 038	10 134	1 117 745	110,30	1 889	3 261	136 881	41,97
18		4. Vj. ....	23 052	23 085	2 021 878	87,58	17 658	15 085	1 748 870	115,91	2 723	4 712	194 505	41,28
19	1983	1. Vj. ....	14 928	15 151	1 244 773	82,16	11 241	9 522	1 084 223	111,77	1 892	2 457	101 537	41,33
20		2. Vj. ....	16 077	18 782	1 649 622	87,83	13 857	11 889	1 385 881	118,57	2 002	3 818	159 932	41,88
21		3. Vj. ....	16 942	16 405	1 476 145	89,98	12 890	10 855	1 280 872	117,98	1 873	2 895	116 953	40,40
22		4. Vj. ....	18 122	20 217	1 731 647	85,65	13 517	11 458	1 414 881	123,48	2 124	3 808	170 201	44,88
23	1984	1. Vj. ....	14 981	14 630	1 284 691	86,44	10 988	9 079	1 089 644	117,81	1 830	2 874	116 818	40,58
24		2. Vj. ....	16 058	17 217	1 437 846	83,51	12 444	10 342	1 188 727	115,72	1 763	3 310	151 081	45,84
25		3. Vj. ....	15 057	15 322	1 325 081	86,48	11 103	9 040	1 113 888	123,22	1 455	2 447	108 633	44,40
26		4. Vj. ....	14 989	16 187	1 324 514	81,77	10 870	9 323	1 108 687	118,82	1 530	2 478	97 777	39,45
27	1985	1. Vj. ....	13 397	16 407	1 254 819	76,49	10 480	6 708	1 002 870	115,17	1 272	3 146	121 563	38,84
28		2. Vj. ....	14 644	16 987	1 339 342	78,85	11 533	9 316	1 045 878	112,27	1 319	2 582	114 153	44,21
29		3. Vj. ....	13 803	16 521	1 187 509	72,48	10 572	8 832	985 185	108,08	1 341	2 816	107 683	38,23
30		4. Vj. ....	15 062	17 615	1 431 374	81,28	11 588	9 780	1 177 489	120,65	1 504	2 753	110 630	40,19
31	1986	1. Vj. ....	12 884	14 307	1 207 488	84,40	9 988	8 252	1 001 518	121,37	1 186	2 211	108 582	49,56
32		2. Vj. ....	15 078	16 037	1 335 191	83,26	12 120	9 527	1 124 357	118,02	1 315	2 221	90 483	40,75
33		3. Vj. ....	13 376	15 013	1 227 592	81,77	10 640	8 430	1 000 051	118,83	1 177	2 280	89 708	39,88
34		4. Vj. ....	13 847	16 790	1 447 187	86,19	10 833	8 873	1 145 882	127,70	1 238	2 259	100 092	44,31
35	1987	1. Vj. ....	11 898	13 570	1 185 889	85,80	9 501	7 829	977 588	128,14	1 104	1 782	77 882	43,80
36		2. Vj. ....	15 278	17 512	1 477 204	84,35	12 407	9 824	1 211 880	123,34	1 287	2 488	103 489	41,58
37		3. Vj. ....	14 128	16 858	1 441 880	85,54	11 348	9 143	1 153 570	128,17	1 129	2 149	90 619	42,16
38		4. Vj. ....	14 895	18 872	1 658 058	83,43	11 534	9 853	1 283 238	131,26	1 184	2 824	108 267	38,88
39	1988	1. Vj. ....	14 202	15 958	1 388 881	87,04	11 258	9 073	1 123 822	123,87	1 433	2 388	111 018	48,52
40		2. Vj. ....	14 101	15 812	1 433 211	90,84	11 824	9 208	1 178 888	128,17	1 077	1 587	74 452	48,83
41		3. Vj. ....	15 054	18 058	1 855 589	88,74	12 718	10 285	1 352 533	131,51	1 280	1 876	85 504	43,28
42		4. Vj. ....	16 781	20 779	1 922 125	92,50	13 457	11 159	1 507 234	135,07	1 340	2 549	132 457	51,88
43	1989	1. Vj. ....	14 478	16 654	1 645 120	93,18	11 971	10 331	1 316 382	127,42	1 123	1 893	91 513	48,34
44		2. Vj. ....	17 739	21 082	1 908 512	90,68	14 409	12 280	1 580 513	127,28	1 488	2 845	127 335	44,78
45		3. Vj. ....	16 855	20 428	1 976 180	96,74	13 890	12 531	1 620 384	129,31	1 182	2 521	127 611	50,81
46		4. Vj. ....	19 811	24 486	2 394 837	97,80	18 864	14 831	1 959 237	132,11	1 399	3 067	188 984	55,08
47	1990	1. Vj. ....	16 387	23 828	2 024 959	85,70	15 298	14 078	1 629 531	115,75	1 400	3 002	188 570	55,50
48		2. Vj. ....	17 357	22 854	1 980 153	87,85	14 252	12 451	1 582 188	127,08	1 453	3 182	175 362	54,93
49		3. Vj. ....	18 822	22 788	1 984 183	87,15	13 511	12 528	1 580 844	127,01	1 487	3 408	155 925	45,75
50		4. Vj. ....	18 442	26 413	2 439 908	96,01	14 808	13 507	1 843 178	136,46	1 537	3 888	180 678	48,02
51	1991	1. Vj. ....	13 788	18 641	1 627 078	87,28	11 134	10 433	1 313 471	125,80	1 242	2 780	147 554	53,47
52		2. Vj. ....	17 331	23 811	2 259 046	94,88	13 898	12 848	1 780 631	140,77	1 587	3 357	200 707	59,80
53		3. Vj. ....	18 538	25 580	2 404 884	94,02	15 258	14 774	1 928 832	130,58	1 504	3 578	199 082	55,83
54		4. Vj. ....	20 242	28 786	2 748 831	95,41	18 438	15 502	2 058 585	132,78	1 868	4 752	288 430	58,70
55	1992	1. Vj. ....	19 287	28 585	2 251 011	84,87	16 257	15 823	1 858 801	117,48	1 442	3 846	193 886	53,18
56		2. Vj. ....	18 906	28 784	2 487 185	83,30	16 083	15 844	2 020 720	127,54	1 824	4 110	185 115	45,04
57		3. Vj. ....	19 882	25 808	2 512 550	97,35	16 820	15 783	2 028 272	128,51	1 578	4 038	242 673	60,08
58		4. Vj. ....	22 800	30 048	2 727 388	90,78	19 050	17 870	2 241 885	124,75	1 838	4 748	237 634	50,04
59	1993	1. Vj. ....	18 133	25 427	2 328 082	91,48	15 318	15 455	1 841 557	125,83	1 384	4 550	214 884	47,25
60		2. Vj. ....	21 444	28 045	2 578 152	91,88	18 431	17 821	2 128 888	119,48	1 541	4 800	243 118	49,82
Neue Länder und Berlin - Ost														
61	1992	1. Vj. ....	2 558	23 088	376 027	16,28	884	3 408	57 270	16,82	1 581	12 844	174 343	13,57
62		2. Vj. ....	4 732	27 240	553 841	20,33	1 085	6 277	214 418	34,16	2 179	13 588	242 948	17,87
63		3. Vj. ....	5 852	32 857	728 888	22,12	2 248	8 780	280 882	31,89	3 033	21 200	371 953	17,55
64		4. Vj. ....	6 285	35 373	826 483	23,36	2 811	9 532	321 402	33,72	3 058	22 742	390 143	17,16
65	1993	1. Vj. ....	5 687	30 288	855 188	28,24	2 544	11 530	468 480	39,77	2 783	18 701	338 834	20,35
66		2. Vj. ....	6 446	28 882	903 378	31,19	3 008	9 110	513 800	56,40	2 883	17 284	308 188	17,85

im Zeitvergleich (Vierteljahresergebnisse)

Sonetiges Bauland																Nr.
Insgesamt				Industrie-land				Land für Verkehrszwecke				Freiflächen				
Fälle	Fläche	Kaufsumme	Kaufwert	Fälle	Fläche	Kaufsumme	Kaufwert	Fälle	Fläche	Kaufsumme	Kaufwert	Fälle	Fläche	Kaufsumme	Kaufwert	
Anzahl	1 000 m²	1 000 DM	DM/m²	Anzahl	1 000 m²	1 000 DM	DM/m²	Anzahl	1 000 m²	1 000 DM	DM/m²	Anzahl	1 000 m²	1 000 DM	DM/m²	
Deutschland																
1 712	13 965	342 955	24,58	1 010	11 151	328 283	29,28	522	1 881	9 892	5,31	180	933	6 701	7,18	1
2 447	14 174	387 825	27,38	1 883	12 708	383 077	28,57	443	1 158	10 847	9,45	141	308	13 801	44,70	2
1 889	8 885	315 478	35,58	1 258	7 855	298 388	38,11	495	748	9 559	12,78	118	481	6 533	14,18	3
2 128	10 429	382 825	34,78	1 377	9 055	341 003	37,88	620	985	13 249	13,45	131	389	8 574	22,03	4
1 750	7 480	228 428	30,27	1 023	6 282	211 854	33,72	817	982	10 716	10,81	110	216	3 856	17,88	5
1 929	7 913	288 438	36,45	1 288	7 007	288 273	38,43	518	638	9 584	14,98	123	288	9 801	35,77	6
Früheres Bundesgebiet																
1 893	3 898	78 280	21,18	459	2 855	62 283	23,45	1 140	828	12 246	14,79	84	212	3 781	17,78	7
1 851	3 319	78 170	23,58	455	2 413	64 183	26,59	1 080	728	10 822	14,80	108	177	3 385	19,08	8
1 744	4 850	125 310	25,85	541	3 149	101 481	32,23	1 084	1 034	13 827	13,37	139	487	10 002	21,44	9
1 822	3 424	85 233	24,88	513	2 512	87 151	26,73	1 185	847	12 478	18,28	124	285	5 804	21,13	10
1 545	3 240	78 808	23,85	414	2 521	62 927	24,98	1 011	503	9 119	18,14	120	216	4 582	21,11	11
1 430	2 801	71 752	27,58	395	1 893	58 438	29,82	911	443	7 773	17,58	124	185	4 541	27,45	12
1 548	2 583	71 542	27,70	424	1 816	57 882	30,28	1 008	448	7 883	17,58	113	219	5 886	28,08	13
1 772	3 588	102 808	28,75	425	2 823	86 620	33,03	1 182	882	10 293	15,10	155	284	5 884	21,55	14
2 445	2 838	71 193	27,01	411	1 811	55 338	34,35	1 820	822	12 083	14,72	114	203	3 780	18,50	15
2 884	3 477	78 082	21,88	502	2 027	57 588	28,41	2 234	1 177	15 148	12,87	148	273	3 334	12,20	16
2 040	3 138	95 187	30,33	453	2 183	74 077	33,77	1 478	738	14 435	19,81	111	208	6 855	31,98	17
2 873	3 278	77 803	23,73	443	1 710	52 803	30,77	2 120	1 372	21 839	15,78	110	187	3 581	18,08	18
1 895	3 172	79 013	24,81	585	2 411	88 782	28,52	1 324	558	8 781	12,17	88	203	3 438	16,85	19
2 118	3 255	103 808	31,88	475	2 173	88 381	39,74	1 556	788	10 853	13,77	87	284	6 585	22,44	20
2 108	2 855	78 520	28,58	482	1 788	85 180	36,28	1 538	707	9 982	14,10	88	152	3 388	22,37	21
2 481	4 851	146 484	29,58	581	2 807	128 581	48,54	1 778	2 108	17 184	8,15	114	235	2 710	11,52	22
2 183	2 877	78 431	29,30	548	1 882	61 044	32,78	1 573	872	8 818	13,12	84	143	8 588	59,85	23
2 451	3 585	90 039	25,28	815	2 140	72 280	33,78	1 733	1 158	13 880	12,00	103	287	3 888	14,48	24
2 488	3 835	102 590	26,75	518	1 821	71 483	39,27	1 857	1 782	23 051	12,88	124	222	8 048	36,25	25
2 488	4 388	118 070	26,88	590	2 838	92 530	35,07	1 787	1 538	19 177	12,48	112	222	6 383	28,88	26
1 835	4 553	130 485	28,88	801	3 077	108 487	34,81	944	1 248	18 851	14,87	90	231	5 337	23,14	27
1 782	5 088	179 310	35,24	884	3 052	153 221	50,20	988	1 713	19 522	11,40	110	323	6 587	20,31	28
1 880	4 773	124 881	26,12	838	2 727	95 408	34,88	815	1 823	20 510	12,84	137	423	8 743	20,88	29
1 948	5 102	143 245	28,07	798	3 328	122 534	36,85	1 033	1 578	15 889	9,94	118	199	5 022	25,24	30
1 522	3 843	98 378	25,08	592	2 414	80 008	33,15	848	1 241	11 087	8,83	82	188	5 282	28,01	31
1 844	4 280	120 351	28,08	717	2 925	103 858	35,51	832	1 172	11 824	10,08	85	183	4 888	24,15	32
1 558	4 323	137 832	31,88	758	3 138	121 838	38,83	881	888	11 244	12,86	120	297	4 750	16,02	33
1 878	5 558	201 212	36,20	884	3 884	170 844	43,98	902	1 381	20 148	14,48	80	283	10 221	38,08	34
1 394	4 158	110 441	28,55	885	2 977	92 318	31,01	832	1 018	14 938	14,87	87	184	3 187	19,48	35
1 804	5 200	182 038	31,18	854	3 788	148 000	39,22	858	1 158	9 582	8,27	91	242	3 454	14,27	36
1 853	5 585	197 781	35,54	837	3 842	185 788	45,51	718	1 888	15 314	9,18	98	255	16 708	65,84	37
1 987	7 188	255 553	35,51	883	5 300	223 750	42,22	778	1 272	20 800	16,35	205	624	11 003	17,84	38
1 511	4 487	154 021	34,25	823	3 485	139 282	40,20	516	715	9 183	12,84	172	317	5 557	17,54	39
1 400	5 008	178 780	35,88	810	4 113	184 802	40,02	448	838	7 748	12,15	141	258	8 441	24,88	40
1 878	6 387	217 583	34,01	941	4 840	198 504	41,02	586	1 048	9 858	9,20	141	508	9 402	18,48	41
1 984	7 071	282 434	39,94	1 280	5 878	285 338	45,15	582	788	9 187	11,58	152	389	7 888	19,78	42
1 382	5 430	237 225	43,88	874	4 528	224 751	49,82	405	584	6 881	11,78	103	318	5 583	17,88	43
1 842	5 957	221 884	37,21	1 088	4 835	198 530	40,85	847	835	9 388	11,22	127	287	15 788	54,93	44
1 583	5 374	228 155	42,45	1 054	4 857	213 448	45,83	427	540	8 387	17,38	102	177	5 323	30,00	45
1 748	6 588	268 815	40,47	1 193	5 728	251 474	43,80	451	620	9 058	14,81	104	238	6 883	25,42	46
1 888	6 548	228 858	34,95	988	5 430	215 083	39,81	574	848	8 580	10,08	128	270	5 215	19,35	47
1 852	7 011	232 803	33,18	878	4 838	214 800	44,38	538	1 875	12 311	8,57	138	298	5 482	18,44	48
1 844	8 835	237 314	34,72	1 100	5 584	218 884	39,38	534	788	10 344	13,15	210	485	7 985	16,47	49
2 088	8 220	418 053	50,81	1 373	6 818	388 752	56,33	544	922	17 383	18,83	178	378	8 837	23,55	50
1 423	5 448	188 052	30,48	887	4 278	152 257	35,58	448	815	9 128	11,20	87	354	4 870	13,18	51
1 888	7 805	277 708	35,58	1 088	5 543	237 448	42,83	585	1 725	14 852	8,81	215	537	25 408	47,38	52
1 778	7 227	277 050	38,33	1 108	5 880	258 184	44,00	484	842	8 330	11,08	183	485	8 538	17,23	53
1 937	8 532	418 808	49,08	1 228	6 878	398 737	57,70	583	882	13 385	15,52	148	793	8 484	10,70	54
1 588	7 117	198 541	27,80	944	5 008	184 147	38,78	518	1 880	9 880	5,31	135	230	4 414	19,18	55
1 588	8 810	291 348	42,78	1 048	5 423	287 387	49,30	410	1 087	10 315	9,40	131	288	13 688	47,22	56
1 488	5 987	241 805	40,38	983	5 170	227 838	44,03	407	804	9 028	14,93	108	213	4 943	23,24	57
1 712	7 330	247 887	33,82	1 052	6 237	228 518	36,84	535	790	11 588	14,87	125	304	7 783	25,84	58
1 420	5 423	188 582	31,27	805	4 383	158 240	35,58	508	818	9 488	11,83	108	213	3 833	18,00	59
1 472	5 325	207 048	38,88	928	4 844	188 404	40,78	432	498	8 621	17,28	114	182	8 023	48,70	60
Neue Länder und Berlin - Ost																
114	8 848	144 414	21,08	88	6 145	142 115	23,13	3	1	.	.	45	702	2 287	3,28	61
858	7 385	98 478	13,10	815	7 285	95 710	13,14	33	81	832	10,42	10	18	134	6,93	62
373	2 878	73 873	25,87	273												

# Kaufwerte für Bauland nach Baulandarten

Jahr	Bauland insgesamt				Baureifes Land				Rohbauland			
	Fälle	Fläche	Kaufsumme	Kaufwert	Fälle	Fläche	Kaufsumme	Kaufwert	Fälle	Fläche	Kaufsumme	Kaufwert
	Anzahl	1 000 m²	1 000 DM	DM/m²	Anzahl	1 000 m²	1 000 DM	DM/m²	Anzahl	1 000 m²	1 000 DM	DM/m²
Deutschland												
1992 .....	121 353	317 195	15 566 712	49,08	90 708	131 449	11 095 088	84,41	21 484	131 314	2 810 574	21,40
Früheres Bundesgebiet												
1962 .....	151 702	230 898	2 884 882	11,54	85 988	94 780	1 405 089	14,83	55 482	109 252	1 038 284	8,50
1963 .....	130 244	198 501	2 634 174	13,41	72 511	78 728	1 331 960	16,92	48 278	84 852	1 083 153	11,44
1964 .....	134 577	200 252	2 853 535	14,25	77 851	83 933	1 549 134	18,46	47 981	88 814	1 076 347	12,12
1965 .....	138 845	210 387	3 585 085	17,04	87 823	98 838	2 115 113	21,89	42 322	87 217	1 194 852	13,70
1966 .....	117 304	158 153	2 993 581	18,93	78 700	80 123	1 891 808	23,81	32 752	58 529	888 808	14,81
1967 .....	84 175	121 448	2 511 081	20,68	65 517	87 200	1 727 835	25,71	21 415	40 235	597 883	14,88
1968 .....	101 814	132 899	2 995 177	22,52	72 387	73 981	2 098 402	28,37	21 224	40 992	851 372	15,89
1969 .....	114 086	187 537	3 918 444	23,38	81 900	87 907	2 625 187	29,86	23 502	53 080	848 573	17,88
1970 .....	119 885	174 782	4 420 403	25,28	88 498	98 159	2 855 812	30,74	25 254	53 575	1 048 841	19,80
1971 .....	135 073	193 408	5 228 733	27,02	98 105	108 478	3 640 747	33,56	28 550	62 238	1 217 285	19,58
1972 .....	138 013	202 782	6 388 712	31,41	98 812	110 803	4 457 122	40,23	31 784	68 678	1 503 000	22,54
1973 .....	108 238	144 171	4 720 784	32,74	77 301	82 228	3 352 114	40,77	22 577	43 742	1 038 787	23,75
1974 .....	84 238	112 648	3 588 678	31,88	68 657	65 472	2 641 388	40,34	17 581	30 851	684 888	22,20
1975 .....	85 744	107 905	3 788 088	35,09	75 333	88 439	3 016 488	44,08	14 412	23 081	501 088	21,71
1976 .....	102 808	111 156	4 444 391	39,98	81 281	74 034	3 813 188	48,80	14 482	23 512	591 121	25,14
1977 .....	108 283	120 877	5 284 078	43,80	88 747	81 415	4 384 398	53,88	14 289	23 910	624 728	26,13
1978 .....	117 771	148 788	6 837 500	46,58	94 270	83 883	5 824 802	59,81	15 838	28 585	847 008	28,85
1979 .....	108 021	137 402	7 402 378	53,87	84 504	85 528	5 915 579	69,17	18 004	32 588	1 033 133	31,88
1980 .....	97 824	118 385	7 388 197	62,43	78 221	74 122	6 078 788	82,01	13 885	27 225	895 048	32,88
1981 .....	79 245	81 807	6 870 282	72,88	61 841	57 548	5 528 718	96,07	10 919	21 215	775 515	36,55
1982 .....	78 785	78 858	6 627 542	82,88	58 843	49 982	5 573 578	111,51	9 638	16 512	707 472	42,85
1983 .....	73 172	78 402	6 783 322	88,52	55 880	47 303	5 872 084	119,91	8 251	14 248	856 348	48,07
1984 .....	68 245	88 501	6 009 241	87,72	48 247	41 125	5 015 325	121,95	6 980	11 893	538 238	45,08
1985 .....	62 382	75 815	5 988 178	78,88	48 957	41 148	4 778 775	116,09	5 747	12 641	504 828	39,84
1986 .....	62 200	72 148	6 080 780	84,00	48 511	40 538	4 907 574	121,07	5 298	9 747	437 233	44,88
1987 .....	62 828	78 392	6 523 889	85,40	50 313	41 831	5 248 784	128,08	5 087	9 998	427 427	42,75
1988 .....	70 881	85 588	7 551 582	88,25	57 370	47 337	6 046 845	127,74	5 854	10 323	508 358	49,05
1989 .....	81 895	103 344	8 520 824	82,13	68 182	81 014	7 714 508	126,44	5 793	12 184	618 858	50,88
1990 .....	88 708	118 348	10 561 240	89,24	71 378	85 812	8 172 888	124,19	6 580	16 435	938 038	57,08
1991 .....	85 308	122 118	11 077 505	90,71	68 817	88 584	8 598 423	125,41	7 181	18 213	890 102	54,38
1992 .....	82 329	124 853	11 734 342	83,98	78 082	75 892	9 578 428	128,58	7 224	18 904	1 025 787	54,28
Neue Länder und Berlin - Ost												
1992 .....	29 024	192 342	3 832 370	19,82	12 644	55 758	1 515 680	27,18	14 240	112 410	1 784 887	15,88

im Zeitvergleich (Jahresergebnisse)

Sonstiges Bauland																Jahr
Insgesamt				Industrieland				Land für Verkehrszwecke				Freiflächen				
Fälle	Fläche	Kaufsumme	Kaufwert	Fälle	Fläche	Kaufsumme	Kaufwert	Fälle	Fläche	Kaufsumme	Kaufwert	Fälle	Fläche	Kaufsumme	Kaufwert	
Anzahl	1 000 m²	1 000 DM	DM/m²	Anzahl	1 000 m²	1 000 DM	DM/m²	Anzahl	1 000 m²	1 000 DM	DM/m²	Anzahl	1 000 m²	1 000 DM	DM/m²	
Deutschland																
9 183	54 431	1 060 952	30,51	8 138	48 170	1 554 885	33,87	2 412	5 833	60 478	10,37	633	2 428	45 788	18,85	..... 1992
Früheres Bundesgebiet																
10 242	26 887	221 508	8,24	2 811	15 558	142 788	8,18	5 878	8 808	52 831	7,78	1 755	4 522	25 890	5,73	..... 1982
9 455	23 122	219 081	9,47	2 438	12 188	124 912	10,24	6 078	7 712	70 451	9,14	940	3 213	23 888	7,38	..... 1983
8 745	27 505	228 054	8,29	2 356	15 255	131 216	8,80	5 895	7 716	61 117	7,92	894	4 534	35 721	7,88	..... 1984
8 800	26 534	275 320	10,38	2 448	16 398	177 022	10,80	5 901	7 842	72 738	9,52	553	2 496	25 559	10,24	..... 1985
7 852	18 501	232 388	12,58	1 888	10 845	150 153	14,11	5 503	5 508	62 118	11,28	483	2 347	20 087	8,58	..... 1986
7 243	14 011	185 384	13,23	1 382	8 590	88 238	14,83	5 384	5 820	88 042	11,88	487	1 810	18 083	11,23	..... 1987
8 023	18 047	245 402	13,60	1 810	9 481	146 822	15,47	5 684	6 700	78 824	11,78	549	1 886	19 958	10,84	..... 1988
8 884	28 570	342 885	12,90	2 853	18 348	236 228	12,88	5 343	6 522	88 033	13,19	488	1 701	20 428	12,01	..... 1989
8 213	25 058	414 950	16,56	2 824	17 240	295 512	17,14	4 898	8 189	97 815	15,78	493	1 820	21 623	13,35	..... 1990
7 418	22 885	388 721	16,25	2 418	15 800	271 427	17,40	4 455	5 308	73 587	13,88	545	1 787	23 708	13,26	..... 1991
7 637	25 303	408 590	16,15	2 387	14 978	288 958	18,02	4 661	8 348	106 117	12,71	608	1 977	32 515	16,45	..... 1992
8 380	18 201	328 882	18,12	1 801	10 888	234 155	21,54	4 130	5 788	73 280	12,88	429	1 544	22 447	14,54	..... 1983
8 898	16 325	243 383	14,91	1 348	7 758	143 978	18,56	4 737	6 172	76 085	12,33	812	2 394	23 320	9,74	..... 1984
8 989	16 384	288 523	16,38	1 448	8 855	188 789	18,85	4 878	5 887	77 311	13,84	872	1 782	22 423	12,73	..... 1985
7 185	13 610	240 082	17,64	1 535	7 037	142 173	20,20	5 050	5 118	72 617	14,19	600	1 457	25 293	17,38	..... 1986
7 247	15 552	274 951	17,68	1 817	8 751	185 802	21,21	5 075	4 840	58 185	12,02	555	1 981	31 184	15,89	..... 1987
7 883	23 348	385 880	15,88	1 977	17 278	277 443	18,08	5 053	4 548	57 382	12,82	833	1 522	30 885	20,29	..... 1988
7 513	18 277	453 887	23,53	2 277	13 588	358 224	26,26	4 800	4 085	62 482	15,30	838	1 628	34 980	21,50	..... 1989
7 538	17 019	415 355	24,41	2 190	12 282	331 888	27,02	4 888	3 503	52 890	15,10	478	1 233	30 579	24,79	..... 1990
6 885	13 043	388 058	28,08	1 812	9 781	288 779	30,52	4 347	2 282	38 820	17,01	526	971	28 458	29,32	..... 1991
10 488	13 383	346 481	25,83	1 928	8 073	280 159	32,23	8 058	4 350	88 355	15,25	489	940	19 977	21,24	..... 1992
9 081	14 851	434 908	28,28	2 241	9 531	371 984	38,03	8 430	4 518	48 555	10,97	390	804	13 390	16,88	..... 1983
10 038	15 483	457 877	28,58	2 424	9 082	354 404	38,98	7 188	5 488	73 982	13,48	418	893	29 281	32,78	..... 1984
7 878	22 028	884 575	31,08	3 120	14 403	577 585	40,10	4 088	6 388	78 488	12,29	490	1 237	28 504	23,05	..... 1985
7 391	21 888	715 853	32,74	3 502	15 919	628 598	39,48	3 475	4 944	61 088	12,35	414	1 003	28 288	26,20	..... 1986
7 218	24 782	847 878	34,23	3 788	18 088	743 997	41,11	2 938	5 302	84 801	12,18	490	1 383	39 081	28,88	..... 1987
7 857	27 907	988 288	35,77	4 832	22 888	823 853	40,35	2 377	3 435	41 884	12,13	848	1 574	32 772	20,82	..... 1988
7 910	30 148	1 186 580	38,38	5 208	28 138	1 104 290	42,25	2 198	2 844	41 832	14,84	503	1 188	40 838	34,85	..... 1989
8 741	38 101	1 450 338	40,17	5 535	29 840	1 357 740	45,50	2 481	4 734	58 800	12,44	715	1 527	33 898	22,07	..... 1990
8 210	35 342	1 488 980	42,13	5 222	28 518	1 382 928	48,48	2 301	4 494	54 948	12,23	887	2 330	51 108	21,83	..... 1991
7 043	30 257	1 128 128	37,32	4 473	24 831	1 045 583	42,45	2 034	4 521	48 925	10,38	538	1 105	38 821	33,15	..... 1992
Neue Länder und Berlin - Ost																
2 140	24 174	531 823	22,00	1 885	21 538	509 102	23,84	378	1 312	13 552	10,33	87	1324	9188	6,93	..... 1992

# Gesetz über die Preisstatistik

Vom 9. August 1958

(BGBl. I S. 606)

Der Bundestag hat das folgende Gesetz beschlossen:

## § 1

Im Geltungsbereich dieses Gesetzes wird eine Preisstatistik als Bundesstatistik durchgeführt.

## § 2

Die Statistik erstreckt sich auf

1. Preise für land- und forstwirtschaftliche und gewerbliche Güter auf der Stufe der Erzeugung oder Gewinnung, der Be- und Verarbeitung, des Großhandels, des Einzelhandels und des Außenhandels,
2. Preise und Entgelte für Werk- und Dienstleistungen, soweit nicht in Nummer 3 genannt,
3. Preise und Entgelte für Verkehrsleistungen sowie Entgelte für die Vercharterung von Schiffen,
4. Mieten und Pachten für Räume und Grundstücke,
5. Preise für Grundstücke.

## § 3

(1) Die Statistik nach § 2 Nr. 1 erfaßt die Preise für nach Art, Sorte, Qualität und Handelsbedingungen bezeichnete Güter.

(2) Auskunftspflichtig sind die landwirtschaftlichen, forstwirtschaftlichen und gewerblichen Unternehmen, Behörden und Einrichtungen. Die Erhebungen werden bei höchstens 25 000 Auskunftspflichtigen durchgeführt.

## § 4

(1) Die Statistik nach § 2 Nr. 2 erfaßt die Preise und Entgelte für nach Arten und Merkmalen bezeichnete Werk- und Dienstleistungen.

(2) Auskunftspflichtig sind die Unternehmen und selbständig tätigen Personen des Werk- und Dienstleistungsbereichs sowie Behörden und Einrichtungen. Die Erhebungen werden bei höchstens 10 000 Auskunftspflichtigen durchgeführt.

## § 5

(1) Die Statistik nach § 2 Nr. 3 erfaßt die Preise und Entgelte für nach Arten und Merkmalen bezeichnete Leistungen und Nebenleistungen im Verkehr sowie die Entgelte für die Vercharterung von nach Arten bezeichneten Schiffen.

(2) Auskunftspflichtig sind die Unternehmen und selbständig tätigen Personen, die Verkehrsleistungen erbringen oder vermitteln oder - in Fällen der Einfuhr von Gütern - in Anspruch nehmen, Schiffsmieten bezahlen oder erhalten sowie Behörden und Einrichtungen des Verkehrswesens.

## § 6

(1) Die Statistik nach § 2 Nr. 4 erfaßt

1. die Mieten und Pachten einschließlich Umlagen und Zuschläge für nach Arten und Merkmalen bezeichneten Wohnraum und Gewerberaum,
2. die Mieten und Pachten für nach Arten und Merkmalen bezeichnete Grundstücke.

(2) Auskunftspflichtig sind die Vertragsparteien. Die Erhebungen werden bei höchstens 25 000 Auskunftspflichtigen durchgeführt.

## § 7

(1) Die Statistik nach § 2 Nr. 5 erfaßt die Preise für nach Arten und Merkmalen bezeichnete Grundstücke.

(2) Auskunftspflichtig sind die Finanzämter.

Für die "Kaufwerte für Bauland" zutreffend.

## § 8

(1) Die Erhebungen nach §§ 3 bis 7 finden monatlich statt.

(2) Bei lebenswichtigen Gütern oder Dienstleistungen können die Erhebungen in kürzeren Zeitabständen durchgeführt werden, soweit wirtschaftspolitische Gründe es zwingend erfordern.

(3) Bei Gütern oder Dienstleistungen, bei denen Preisveränderungen nur in längeren Zeitabständen aufzutreten pflegen, können die Erhebungen in größeren Zeitabständen durchgeführt werden.

(4) Die Bundesregierung bestimmt durch Rechtsverordnung, welche nicht der Zustimmung des Bundesrates bedarf, die Durchführung der Erhebungen nach den Absätzen 2 und 3.

## § 9

(1) Die Statistik wird hinsichtlich der Preise für Leistungen des Post- und Fernmeldewesens, für Verkehrsleistungen der Eisenbahnen und der Preise und Entgelte für Seeverkehrsleistungen sowie hinsichtlich der Entgelte für die Vercharterung von Schiffen vom Statistischen Bundesamt erhoben und aufbereitet, soweit nicht die Bundesregierung gemäß § 9 Abs. 2 des Gesetzes über die Statistik für Bundeszwecke (StatGes) vom 3. September 1953 (Bundesgesetzbl. I S. 1314) etwas anderes bestimmt.

(2) Absatz 1 gilt hinsichtlich der Preise für Verkehrsleistungen der Eisenbahn nicht im Land Berlin.

## § 10

Dieses Gesetz gilt nach Maßgabe des § 13 Abs. 1 des Dritten Überleitungsgesetzes vom 4. Januar 1952 (Bundesgesetzbl. I S. 1) auch im Land Berlin. Rechtsverordnungen, die auf Grund dieses Gesetzes erlassen werden, gelten im Land Berlin nach § 14 des Dritten Überleitungsgesetzes.

## § 11

Dieses Gesetz gilt im Saarland von dem Zeitpunkt an, zu dem das Gesetz über die Statistik für Bundeszwecke vom 3. September 1953 (Bundesgesetzbl. I S. 1314) im Saarland in Kraft tritt.

## § 12

Dieses Gesetz tritt am Tage nach seiner Verkündung in Kraft.

Die verfassungsmäßigen Rechte des Bundesrates sind gewahrt.

Das vorstehende Gesetz wird hiermit verkündet.

Bonn, den 9. August 1958

Der Bundespräsident

Theodor Heuss

Der Stellvertreter des Bundeskanzlers

Ludwig Erhard

Der Bundesminister für Wirtschaft

Ludwig Erhard