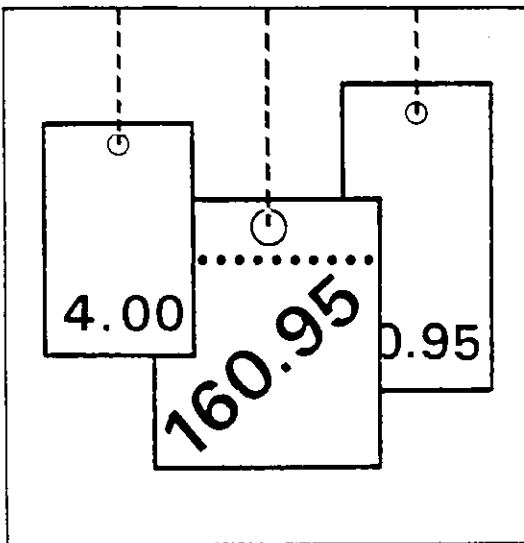


Statistisches Bundesamt

# Preise



Fachserie 17

Reihe 5

Kaufwerte für Bauland

**4. Vierteljahr 1992**

Originalgröße

**METZLER  
POESCHEL**

Für Auskünfte stehen zur Verfügung:

Statistisches Bundesamt  
Zweigstelle Berlin, Hans-Beimler-Str. 70 - 72  
Telefon: 030/23246484

Postanschrift:  
Statistisches Bundesamt  
Zweigstelle Berlin  
Postfach 2 76  
10124 Berlin

Herausgeber:  
Statistisches Bundesamt, Wiesbaden, Gustav-Stresemann-Ring 11

Postanschrift:  
Statistisches Bundesamt  
65180 Wiesbaden

Verlag:  
Metzler-Poeschel, Stuttgart

Verlagsauslieferung:  
Hermann Leins GmbH & Co. KG  
Postfach 11 52  
72125 Kusterdingen  
Telefon: 07071/935350  
Telex: 7 262 891 mepo d  
Telefax: 07071/33653

Erscheinungsfolge: vierteljährlich

Erschienen im Juni 1993

Preis: DM 6,90

Bestellnummer: 2170500 - 92324

Copyright: Statistisches Bundesamt, Wiesbaden 1993

Verfielfältigung - außer für gewerbliche Zwecke - mit  
Quellenangabe gestattet.

Umweltfreundliches Papier aus 100 % Altpapier

## Inhalt

Seite

### Textteil

1 Allgemeine und methodische Erläuterungen .....	5
2 Ergebnisse .....	7
3 Schaubild .....	9

### Tabellenteil

#### Deutschland

1 Kaufwerte für Bauland 4. Vj. 1992, nach Baulandarten, Ländern und Gemeindegrößenklassen .....	10
2 Kaufwerte für Bauland 4. Vj. 1992, nach Baulandarten, Ländern und Baurebieten .....	19

#### Früheres Bundesgebiet

3 Kaufwerte für Bauland ab 1962 nach Baulandarten .....	26
---	----

Angaben für die Bundesrepublik Deutschland nach dem Gebietsstand seit dem 03.10.1990.

Die Angaben für das "frühere Bundesgebiet" beziehen sich auf die Bundesrepublik Deutschland nach dem Gebietsstand bis zum 03.10.1990; sie schließen Berlin-West ein.

Die Angaben für die "neuen Länder und Berlin-Ost" beziehen sich auf die Länder Brandenburg, Mecklenburg-Vorpommern, Sachsen, Sachsen-Anhalt, Thüringen sowie auf Berlin-Ost.

#### Zeichenerklärung

- 0 = weniger als 500 m<sup>2</sup> bzw. 500 DM  
jedoch mehr als nichts
- . = Zahlenwert unbekannt oder  
geheimzuhalten bzw. nichts  
vorhanden

Hinweis: Die unbekannten oder  
geheimzuhaltenden Zahlen sind  
in der Gesamtsumme enthalten

#### Abkürzungen

- BGBI. = Bundesgesetzblatt
- RStBl. = Reichssteuerverblatt
- BauGB = Baugesetzbuch

- |   |                                    |
|---|------------------------------------|
| A = Zahl der Fälle                                | Vj. = Vierteljahr                  |
| B = Fläche in 1 000 m <sup>2</sup>                | Mill. = Million                    |
| C = Kaufsumme in 1 000 DM                         | m <sup>2</sup> = Quadratmeter      |
| D = Durchschnittlicher Kaufwert DM/m <sup>2</sup> | km <sup>2</sup> = Quadratkilometer |
| E = Niedrigster Kaufwert DM/m <sup>2</sup>        | ha = Hektar                        |
| F = Höchster Kaufwert DM/m <sup>2</sup>           |                                    |

In diesem Heft werden gesamtdeutsche Ergebnisse über die Verkäufe von Bauland veröffentlicht. In den neuen Ländern und Berlin-Ost erfolgte der Aufbau der am Erhebungsvorgang beteiligten Finanzverwaltungen erst im Verlauf des Jahres 1991. Es ist davon auszugehen, daß u. a. dadurch bedingt Untererfassungen der Zahl der Kauffälle möglich sind. Unterschiedliche Interessen beim Verkauf und Kauf von Bauland sowie der noch nicht gefestigte Grundstücksmarkt in den neuen Ländern und Berlin-Ost führen zu starken Preisdifferenzen und erschweren den Preisvergleich mit den Ländern des früheren Bundesgebietes.

### 1.1 Rechtsgrundlage

Das Gesetz über die Preisstatistik vom 9. August 1958 (BGBl. I S. 605) sieht in § 2 Nr. 5 und § 7 die Erhebung von Preisen für Grundstücke vor. Die Erfassung der bebauten Grundstücke wurde zunächst zurückgestellt und mit der Erhebung der Kauffälle von unbebautem Bauland innerhalb der Baugebiete der Gemeinden durch die Statistischen Ämter der Länder bei den auskunftspflichtigen Finanzämtern ab 3. Vierteljahr 1961 als Statistik der Baulandpreise begonnen. Diese wird seit 1974 um die Statistik der durchschnittlichen Kaufwerte für landwirtschaftlichen Grundbesitz ergänzt, deren Ergebnisse in der Fachserie 3, Reihe 2.4 (Kennziffer 2030240) veröffentlicht werden.

### 1.2 Geschichtlicher Rückblick

Voraussetzung für den Beginn dieser Statistik war die Aufhebung der Preisbindung für unbebaute Grundstücke - sie bestand seit dem 26. November 1936 - mit Wirkung vom 29. Okt. 1960 durch das Bundesbaugesetz vom 23. Juni 1960 (BGBl. I S. 341).

Als Vorläuferin dieser Statistik können die in den Vierteljahresheften zur Statistik des Deutschen Reichs vom Statistischen Reichsamt veröffentlichten Ergebnisse über den Grundbesitzwechsel in etwa 50 Groß- und Mittelstädten für 1927 bis 1938 angesehen werden. Siehe außerdem "Hamburg in Zahlen", Sonderheft 1, Jahrgang 1963, mit Baulandpreisen in Hamburg 1903 bis 1937 und 1955 bis 1962.

### 1.3 Erhebungsvorgang

Die Finanzämter erhalten durch die Veräußerungsanzeigen der Gerichte, Behörden und Notare gem. § 18 des Grunderwerbsteuergesetzes (GrEStG 1983) vom 17. Dezember 1982 (BGBl. I S. 1777), denen jeweils eine Abschrift der beurkundeten Kaufverträge usw. beizufügen ist, Kenntnis von den Grundstücksverkäufen.

Die Grunderwerbsteuerstelle des Finanzamtes leitet eine Durchschrift der Veräußerungsanzeigen der Bewertungsstelle des Finanzamtes zur steuerlichen Auswertung und Aufnahme in die Kaufpreissammlung zu. Diese Veräußerungsanzeigen bilden die formalen Unterlagen für die Statistik der Kaufwerte für Bauland.

Die Bewertungsstelle füllt für den Kauffall eines unbebauten Grundstücks einen Erhebungsbogen mit bundeseinheitlichen Merkmalen aus, der dem jeweiligen Statistischen Amt übersandt wird. Die Ausfüllung der Erhebungsbogen erfolgt nach den Grundsätzen der Richtlinien für die Finanzämter zur Ermittlung der Bodenwerte "Bodenwert-Richtlinien" - herausgegeben vom Bundesminister der Finanzen, Bonn 1957 - und anhand der Bauleitpläne und Bebauungspläne, die den Finanzämtern von den Gemeinden zur Verfügung gestellt werden.

Danach wird in dieser Statistik nach folgenden Baulandarten unterschieden:

#### 1.3.1 Baureifes Land

Zum baureifen Land gehören Grundstücke oder Grundstücksteile, die von der Gemeinde für die Bebauung vorgesehen sind, bei denen die baurechtlichen Voraussetzungen für die Bebauung vorliegen und deren Erschließungsgrad die sofortige Bebauung gestattet. Es liegt im allgemeinen an endgültig oder vorläufig ausgebauten Straßen und ist in der Regel bereits in passende Bauparzellen eingeteilt. Es fallen hierunter in erster Linie Baulücken und der städtebautechnisch aufgeschlossene Grundbesitz, der mitunter nur eine geringe oder keine Bebauung zeigt. Erfasst werden Grundstücke ab 100 m<sup>2</sup>. Auch ein Trenngrundstück ist baureifes Land, wenn es durch Hinzunahme eines Nachbargrundstücks bebaut werden kann.

#### 1.3.2 Rohbauland

Das Rohbauland ist im allgemeinen eine Vorstufe für die übrigen Arten der unbebauten Grundstücke, insbesondere für das baureife Land. Es nimmt bei fortschreitender Entwicklung je nach seinem späteren Verwendungszweck die Eigenschaft einer dieser Arten an. Als Rohbauland sind in der Regel größere, unaufgeschlossene Grundstücksflächen anzusehen, die die Eigenschaft als land- und forstwirtschaftliches Vermögen verloren haben, selbst wenn sie noch land- und forstwirtschaftlich genutzt werden. Dabei ist es gleichgültig, ob das Gelände parzelliert ist oder nicht.

#### 1.3.3 Sonstiges Bauland

Zum sonstigen Bauland gehören Industrieland, Land für Verkehrszwecke und Freiflächen.

Als Industrieland gelten unbebaute Grundstücke, die als Lager- und Arbeitsplätze bereits einem Gewerbe dienen oder zur Erweiterung eines Betriebes vorrätig gehalten werden, sowie Flächen, die nach der Verkehrsauffassung und den örtlichen Gegebenheiten Gelände für Industriezwecke sind oder dafür vorgesehen sind.

Land für Verkehrszwecke ist Gelände, das Straßen, Parkplätzen, Flugplätzen, Eisenbahnen und ähnlichen Zwecken dient oder dafür vorgesehen ist. Straßenland, das gewerblich genutzt wird (z.B. zur Aufstellung von Zeitungskiosken und Verkaufsständen usw.), soll wie baureifes Land behandelt werden. (Reichsfinanzhof-Urteil vom 19. Januar 1939 - RStB1. 1939 S. 596).

Als Freiflächen gelten unbebaute Grundstücke, die als Gartenanlagen, Spielplätze, Erholungsplätze aus Gründen der Volksgesundheit oder Volkserholung dem öffentlichen Gebrauch dienen oder als solche ausgewiesen sind. Welche Flächen im einzelnen als Freiflächen ausgewiesen sind, ist bei der Gemeinde zu erfragen. Werden Flächen, die bisher zu einem land- und forstwirtschaftlichen Betrieb gehörten, als Freiflächen ausgewiesen, aber weiter land- und forstwirtschaftlich genutzt, so sind diese Flächen als land- und forstwirtschaftliches Vermögen anzusehen.

#### 1.4 Umfang der Aufbereitung

Die Aufbereitung erfolgt vierteljährlich und jährlich. Da sich die Bearbeitung der einzelnen Kauffälle bei den Finanzämtern durch Rückfragen für die Einheitswertfeststellung stark verzögern kann, können die vierteljährlichen Zahlen von den insgesamt getätigten Verkäufen nach unten abweichen. Die Jahreszahlen sind wegen der in ihnen enthaltenen Nachmeldungen größer als die Summe der Kauffälle aus den 4 Quartalen.

#### 1.5 Methodische Hinweise

Die Methoden dieser Statistik wurden in "Wirtschaft und Statistik" Heft 8 und 11/1962 sowie in den Vierteljahresberichten der früheren Fachserie M, Reihe 5/II, 3.4./61 und 1.2./62, 3.4./62 und Jahr 62 dargestellt. Bis 1964 enthalten die Veröffentlichungen Anzahl der Fälle, Flächen in 1 000 m<sup>2</sup> sowie flächengewogene Durchschnittswerte nach verschiedenen Gliederungsmerkmalen.

Ab 1965 werden auch noch die Kaufsummen in 1 000 DM für die aufgeführten fünf Baulandarten veröffentlicht.

Die ausgewiesenen Durchschnittswerte sind für einen zeitlichen Vergleich jedoch nur bedingt

verwendbar, weil die statistischen Massen, aus denen sie ermittelt werden, sich in jedem Vierteljahr bzw. Jahr aus anders gearteten Einzelfällen zusammensetzen können. Die Statistik der Kaufwerte für Bauland hat daher mehr den Charakter einer Grundeigentumswechselstatistik als den einer echten Preisstatistik. Aus diesem Grund werden auch keine prozentualen Veränderungen veröffentlicht. Da es sehr schwierig ist, die einzelnen Baulandgrundstücke nach Standort, Lage, Beschaffenheit und Nutzungsmöglichkeit eindeutig abzugrenzen, empfiehlt es sich, - für die Beurteilung von Einzelfällen - die von den Gutachterausschüssen (§§ 192 ff BauGB) festgestellten "Richtwerte", bei denen die ursprünglichen Kaufwerte nach gewissen Gesichtspunkten zur besseren Vergleichbarkeit abgeändert wurden, zum Vergleich heranzuziehen. Der Sitz der Gutachterausschüsse ist durch Rechtsverordnung der Länder festgelegt und kann bei den kreisfreien Städten oder Landkreisen erfragt werden.

Soweit nicht anders angegeben, beziehen sich die Angaben auf den Gebietsstand der Bundesrepublik Deutschland seit dem 03.10.1990. Die Angaben für das "frühere Bundesgebiet" beziehen sich auf den Gebietsstand der Bundesrepublik Deutschland bis zum 03.10.1990; sie schließen Berlin - West ein.

Die Angaben für die "neuen Länder und Berlin-Ost" beziehen sich auf die Länder Brandenburg, Mecklenburg-Vorpommern, Sachsen, Sachsen-Anhalt und Thüringen sowie auf Berlin-Ost.

Bei der Zahl der Kauffälle muß in einigen Orten von Untererfassungen ausgegangen werden; deshalb sind Vergleiche der Zahl der Verkäufe nicht möglich.

#### 1.6 Veröffentlichungen

Die Ergebnisse der Statistik der Kaufwerte für Bauland erscheinen in den Vierteljahres- und Jahresberichten der Fachserie 17: Preise, Reihe 5 "Kaufwerte für Bauland".

Diese Veröffentlichungen des Statistischen Bundesamtes können vom

Verlag Metzler-Poeschel  
Verlagsauslieferung H. Leins GmbH & Co. KG  
Holzwiesenstraße 2  
72127 Kusterdingen  
Telefon: 07071/935350  
Telex: 7262891 mepo d  
Telefax: 07071/33653

oder über den Buchhandel bezogen werden.

## 2 Ergebnisse

Die Statistik der Kaufwerte für Bauland hat die Verkäufe von unbebauten Grundstücken zum Gegenstand, soweit sie in den Baugebieten der Gemeinden des Bundesgebietes liegen und Baulandeigenschaft besitzen.

Die Vierteljahresergebnisse sind hinsichtlich der Zahl der Abschlüsse, der veräußerten Flächen und der Kaufsumme summarische Zusammenfassungen, hinsichtlich der Kaufwerte in DM/m<sup>2</sup> flächengewogene Durchschnitte. Kaufsummen und Durchschnittswerte schließen ggf. Beträge für die Grundstückerschließung, Aufwuchs u.dgl. ein, nicht aber die Grunderwerbnebenkosten (Vermessungskosten, Makler-, Notariats- und Gerichtsgebühren, Grunderwerbsteuer u.a.).

Da sich der für einen Berichtszeitraum ausgewiesene Durchschnittswert auf andere Grundstücke bezieht als die entsprechenden Durchschnittswerte früherer Zeiträume (von den relativ wenigen Fällen wiederholt verkaufter Grundstücke abgesehen), lassen die Durchschnittswerte nicht die echte Preisentwicklung beim Bauland erkennen. Zur Vermeidung von Fehlinterpretationen wird auf die Berechnung und Veröffentlichung von prozentualen Veränderungen verzichtet. Benutzer, die dennoch die Durchschnittswerte verschiedener Berichtszeiträume vergleichen wollen, sollten zum Beispiel bedenken, daß sich die Verkäufe in späteren Zeiträumen in stärkerem Maße auf weniger begehrte Grundstücke bezie-

hen können als die Verkäufe in früheren Zeiträumen.

Im 4. Vierteljahr 1992 sind in Deutschland 28 885 Kauffälle von Bauland statistisch registriert worden. Dabei sind 6 542 ha Bauland mit einer Kaufsumme von 3 554 Mill. DM umgesetzt worden. Der Kaufwert je m<sup>2</sup> betrug 54,32 DM. 72 % des Umsatzes entfielen auf "Baureifes Land".

Zwischen dem früheren Bundesgebiet und den neuen Ländern waren die Ergebnisse sehr unterschiedlich. 22 % der gemeldeten Kauffälle stammen aus den neuen Ländern. Der Anteil der verkauften Fläche lag hier aber bei 54 %; d.h. daß durchschnittlich je Kauffall deutlich mehr Baulandfläche verkauft wurde. Während im früheren Bundesgebiet der Verkauf von "Baureifem Land" vorherrschte war es in den neuen Ländern "Rohbauland".

Auch bei den Kaufwerten sind deutliche Unterschiede zwischen dem früheren Bundesgebiet und den neuen Ländern erkennbar. Im Durchschnitt der erfaßten Baulandarten kostete der Quadratmeter im früheren Bundesgebiet 90,76 DM und in den neuen Ländern 23,36 DM. Bei baureifem Land lagen die Werte je Quadratmeter bei 124,75 DM bzw. 33,72 DM. Rohbauland kostete je Quadratmeter 50,04 DM bzw. 17,16 DM (siehe auch nachfolgende Tabelle).

# Baulandveräußerungen 4. Vj. 1992 nach ausgewählten Baulandarten, Gemeindegrößenklassen und Baugebieten

Gemeindegrößenklassen von ... bis unter ... Einwohner ..... Baugebiet	Fälle	Baulandarten									
		Baulandarten insgesamt			Baureifes Land			Rohbauland			Sonstiges Bauland
		Fläche	Umsatz	Kaufwert	Flächenanteil 1)	Umsatzanteil 1)	Kaufwert	Flächenanteil 1)	Umsatzanteil 1)	Kaufwert	Kaufwert
	Anzahl	ha	Mill.DM	DM/m²	%	%	DM/m²	%	%	DM/m²	DM/m²

## Deutschland

Insgesamt	28.885	6.542	3.554	54,32	42,0	72,1	93,20	42,0	17,7	22,84	34,79
-----------	--------	-------	-------	-------	------	------	-------	------	------	-------	-------

### nach Gemeindegrößenklassen

unter 10 000	16.908	4.404	1.534	34,82	35,9	64,9	62,88	52,0	27,3	18,29	22,52
10 000 - 100 000	10.459	1.702	1.531	89,96	56,9	79,1	125,03	19,7	9,1	41,54	45,26
100 000 und mehr	1.518	436	489	112,16	45,4	72,8	179,87	28,1	14,2	56,81	54,89

### nach Baugebieten

Wohngebiet	17.704	2.202	2.098	95,27	69,7	86,6	118,30	28,6	12,9	42,90	30,15
Gesch.- u. Wohng. 2)	942	298	254	85,22	59,8	87,1	124,06	37,5	11,2	25,58	52,48
Dorfgebiet	7.975	2.401	708	29,48	36,6	65,1	52,46	58,7	32,7	16,42	13,54
Industriegebiet	2.264	1.642	495	30,15	9,6	13,1	41,15	36,5	19,7	16,32	37,54

## Früheres Bundesgebiet

Insgesamt	22600	3.005	2.727	90,76	59,8	82,2	124,75	15,8	8,7	50,04	33,82
-----------	-------	-------	-------	-------	------	------	--------	------	-----	-------	-------

### nach Gemeindegrößenklassen

unter 10 000	11.721	1.547	992	64,14	57,7	80,5	89,46	20,4	11,7	36,68	22,90
10 000 - 100 000	9.583	1.216	1.346	110,76	65,7	84,4	142,31	10,4	6,4	68,35	42,35
100 000 und mehr	1.296	243	389	160,25	43,2	78,6	291,88	13,4	9,1	108,66	45,33

### nach Baugebieten

Wohngebiet	16.097	1.641	1.902	115,89	78,1	90,1	133,69	19,9	9,4	54,71	29,42
Gesch.- u. Wohng. 2)	500	65	162	248,63	88,3	93,7	263,82	8,3	5,1	153,19	89,43
Dorfgebiet	4.626	523	369	70,63	65,0	87,5	95,07	20,9	10,2	34,40	11,49
Industriegebiet	1.377	776	294	37,94	15,2	18,0	45,13	4,4	4,6	39,26	36,51

## Neue Länder und Berlin - Ost

Insgesamt	6285	3.537	826	23,36	26,9	38,9	33,72	64,3	47,2	17,16	37,08
-----------	------	-------	-----	-------	------	------	-------	------	------	-------	-------

### nach Gemeindegrößenklassen

unter 10 000	5187	2.857	542	18,95	24,1	36,3	28,47	69,2	56,0	15,35	21,85
10 000 - 100 000	876	487	185	37,98	35,0	40,5	43,99	42,7	28,4	25,25	53,00
100 000 und mehr	222	193	100	51,77	48,2	50,0	53,78	46,6	34,3	38,14	153,62

### nach Baugebieten

Wohngebiet	1.607	561	196	34,95	45,2	52,5	40,57	54,2	46,8	30,23	37,37
Gesch.- u. Wohng. 2)	442	232	91	39,36	51,8	75,3	57,20	45,6	22,1	19,10	39,32
Dorfgebiet	3.349	1.878	338	18,02	28,7	40,7	25,55	69,2	57,3	14,91	17,36
Industriegebiet	887	866	201	23,17	4,7	5,9	29,52	65,2	42,0	14,92	40,02

1) Gemessen an der Zahl in der betreffenden  
Insgesamtspalte

2) Zusammenfassung aus "Geschäfts- und Wohngebiet gemischt"  
und Geschäftsgebiet

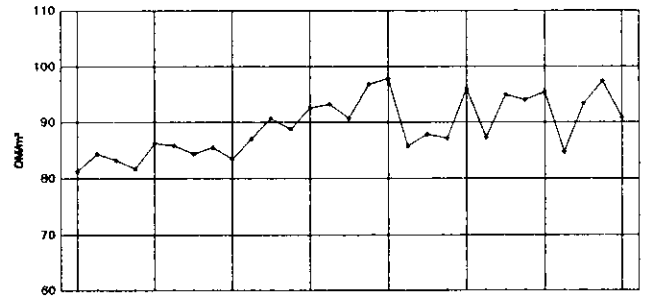
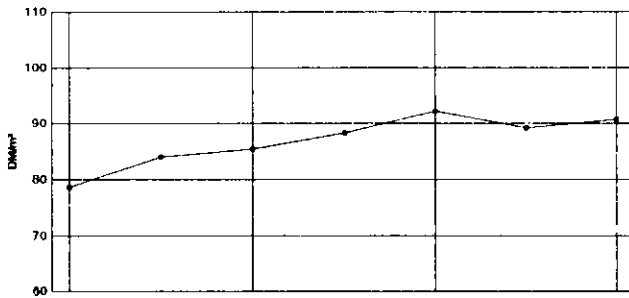


**Früheres Bundesgebiet**  
**3 Kaufwerte für Bauland nach Baulandarten**

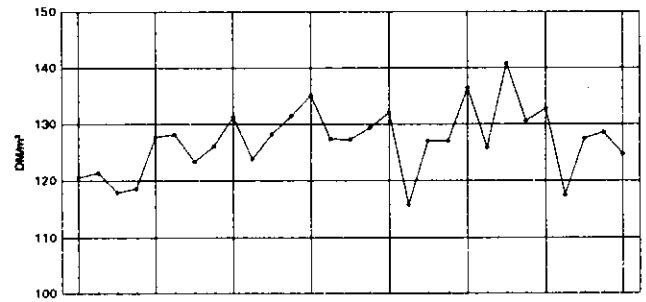
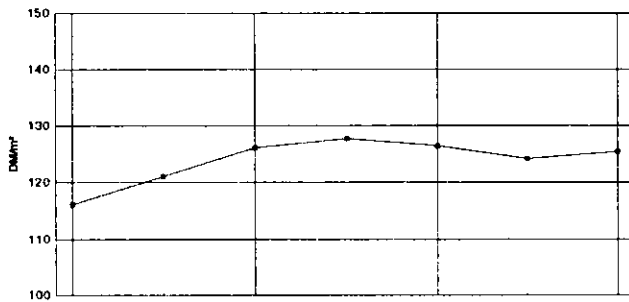
**Jahresergebnisse**

**Vierteljahresergebnisse**

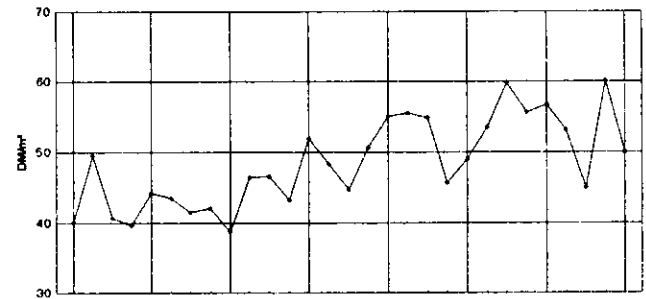
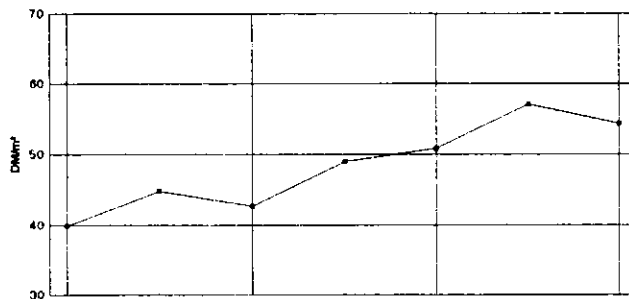
**Baulandarten insgesamt**



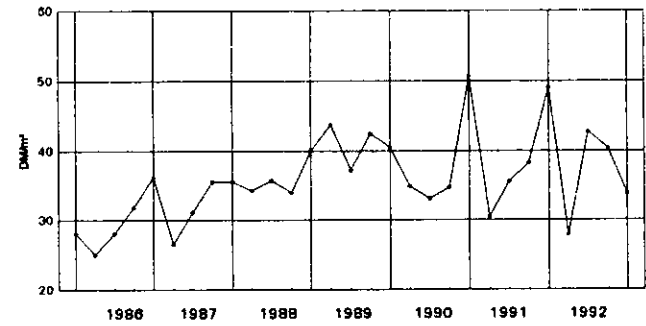
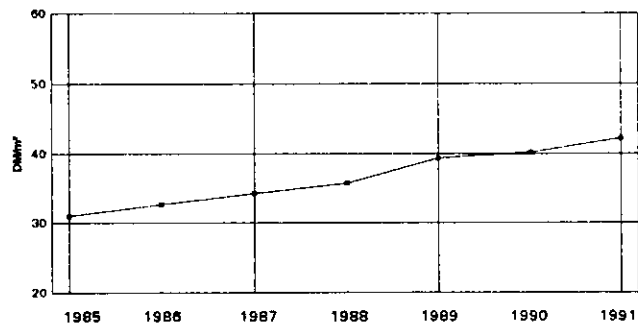
**Baureifes Land**



**Rohbauland**



**Sonstiges Bauland**  
**Industrieland, Land für Verkehrszwecke und Freiflächen**



DEUTSCHLAND

1 KAUFWERTE FUER BAULAND 4.VJ.1992 NACH BAULANDARTEN, LAENDERN UND GEMEINDEGROESSENKLASSEN

BAU- LAND- ARTEN INS- GESAMT	BAU- REIFES LAND	ROH- BAU- LAND	SONST. BAULAND ZUSAMMEN	INDU- STRIE- LAND	LAND FUER VER- KEHRS- ZWECKE	FREI- FLAE- CHEN	BAU- LAND- ARTEN INS- GESAMT	BAU- REIFES LAND	ROH- BAU- LAND	SONST. BAULAND ZUSAMMEN	INDU- STRIE- LAND	LAND FUER VER- KEHRS- ZWECKE	FREI- FLAE- CHEN
A	7833	4735	2565	533	260	224	49 A	1319	1148	81	90	63	19
B	27182	7940	16787	2455	1730	458	268 B	2324	1144	403	777	746	25
C	574705	309873	226293	38539	33776	2214	2549 C	267855	207273	18395	42187	40818	789
D	21,14	39,02	13,48	15,70	19,52	4,84	9,53 D	115,24	181,14	45,68	54,27	54,71	32,20
E	0,08	0,13	0,08	0,80	0,91	0,80	1,00 E	0,12	1,00	0,12	4,00	5,00	4,00
F	2000,00	2000,00	452,59	100,00	100,00	100,00	100,00 F	2200,00	2200,00	451,21	350,00	162,34	306,69

DEUTSCHLAND

GEMEINDEN UNTER 2 000 EINWOHNERN						GEMEINDEN MIT 50 000 BIS UNTER 100 000 EINWOHNERN							
A	4760	3433	934	393	254	114	25 A	932	711	108	113	89	16
B	9978	4133	4277	1568	1346	161	62 B	3119	1310	841	967	926	36
C	499298	336842	119817	42640	39239	1693	1708 C	253921	169981	40548	43393	42387	868
D	50,04	81,51	28,01	27,18	29,16	10,51	27,70 D	81,42	129,71	48,22	44,86	45,78	23,78
E	0,02	0,25	0,02	0,21	3,50	0,21	3,25 E	0,42	4,41	0,42	10,00	17,00	10,00
F	1238,70	1238,70	448,14	523,26	523,26	183,15	110,00 F	1350,00	1350,00	629,59	305,00	305,00	90,00

GEMEINDEN MIT 5 000 BIS UNTER 10 000 EINWOHNERN						GEMEINDEN MIT 200 000 BIS UNTER 500 000 EINWOHNERN							
A	4315	3520	489	306	198	93	15 A	384	335	28	21	16	4
B	6880	3757	1856	1267	1168	79	20 B	779	402	246	132	125	6
C	459664	348696	72998	37970	34566	2093	1311 C	106452	78564	13263	14625	14378	.
D	66,81	92,81	39,34	29,96	29,60	26,34	65,26 D	136,58	195,39	53,99	111,08	114,89	.
E	0,07	0,10	0,07	1,67	2,00	1,67	13,00 E	5,05	5,05	6,30	15,00	40,00	.
F	1213,59	1213,59	670,21	514,58	514,58	250,10	171,83 F	.	.	.	.	.	.

GEMEINDEN MIT 10 000 BIS UNTER 20 000 EINWOHNERN						GEMEINDEN MIT 500 000 EINWOHNERN UND MEHR							
A	4842	4159	388	295	213	71	11 A	202	168	13	21	14	5
B	7814	4501	1782	1532	1419	94	19 B	462	267	139	56	48	6
C	630585	489304	69107	72174	69955	1436	783 C	128633	107417	15832	5385	4424	576
D	80,70	108,72	38,79	47,11	49,29	15,30	41,27 D	278,50	402,40	114,08	95,89	91,80	90,75
E	0,07	0,07	0,37	1,00	4,00	1,00	2,35 E	10,00	43,18	25,00	10,00	20,00	10,00
F	2334,22	2334,22	650,00	380,00	380,00	280,00	105,00 F	.	.	.	.	.	.

GEMEINDEN MIT 20 000 BIS UNTER 50 000 EINWOHNERN						INSGESAMT							
A	4298	3652	290	356	270	74	12 A	28885	21861	4896	2128	1377	620
B	6883	4048	1162	1674	1547	120	7 B	65422	27503	27491	10429	9055	985
C	632756	515320	51523	65912	61459	3355	1098 C	3553869	2563268	627776	362825	341003	13249
D	91,93	127,30	44,36	39,39	39,73	28,04	160,60 D	54,32	93,20	22,84	34,79	37,66	13,45
E	1,00	1,00	2,89	2,10	3,00	2,10	5,00 E	0,02	0,07	0,02	0,21	0,91	0,21
F	4285,71	4285,71	503,98	800,00	800,00	682,50	478,81 F	10537,63	10537,63	670,21	1250,00	1250,00	682,50

BADEN-WUERTTEMBERG

GEMEINDEN UNTER 2 000 EINWOHNERN						GEMEINDEN MIT 50 000 BIS UNTER 100 000 EINWOHNERN							
A	377	300	59	18	7	1	10 A	123	105	9	9	6	3
B	357	243	69	45	36	3	5 B	172	121	18	33	32	1
C	25944	22072	2160	1712	1297	.	385 C	46247	42258	1712	2277	1955	.
D	72,70	90,82	31,38	38,02	35,78	.	71,90 D	269,25	348,39	97,71	69,11	61,35	.
E	8,00	10,00	10,50	8,00	8,00	.	20,00 E	30,00	50,00	30,00	39,05	39,05	.
F	650,00	650,00	93,00	90,00	90,00	.	86,00 F	1274,29	1274,29	451,21	350,00	100,00	.

GEMEINDEN MIT 2 000 BIS UNTER 5 000 EINWOHNERN						GEMEINDEN MIT 100 000 BIS UNTER 200 000 EINWOHNERN							
A	1097	893	156	48	39	2	7 A	65	62	.	.	.	.
B	1266	813	299	155	149	1	5 B	88	86	.	.	.	.
C	131735	109538	12916	9280	8945	.	270 C	25271	24856	.	.	.	.
D	104,03	134,72	43,26	60,03	60,21	.	54,34 D	288,02	289,26	.	.	.	.
E	5,00	12,00	8,50	5,00	5,00	.	10,00 E	40,00	40,00	.	.	.	.
F	925,70	925,70	359,61	523,26	523,26	.	98,44 F	842,86	842,86	.	.	.	.

GEMEINDEN MIT 5 000 BIS UNTER 10 000 EINWOHNERN						GEMEINDEN MIT 200 000 BIS UNTER 500 000 EINWOHNERN							
A	852	697	105	50	31	15	4 A	25	.	.	.	.	.
B	888	551	228	108	84	18	6 B	29	24	.	.	.	.
C	119311	100945	10651	7715	6609	705	10118 C	9635	.	.	.	.	.
D	134,32	183,10	46,62	71,11	78,99	38,41	346,69 D	404,56	.	.	.	.	.
E	8,00	17,88	8,00	10,00	11,62	10,00	90,00 E	112,36	.	.	.	.	.
F	1213,59	1213,59	539,37	514,58	514,58	250,10	98,44 F	.	.	.	.	.	.

GEMEINDEN MIT 10 000 BIS UNTER 20 000 EINWOHNERN						GEMEINDEN MIT 500 000 EINWOHNERN UND MEHR							
A	727	607	96	24	21	1	2 A	55	.	.	.	.	.
B	735	489	175	70	69	0	1 B	49	45	.	.	.	.
C	131566	118255	9591	3720	3562	.	56699 C	55543	.	.	.	.	.
D	179,12	241,73	54,82	52,86	51,31	.	1152,44 D	1240,57	.	.	.	.	.
E	10,00	15,93	10,45	10,00	10,00	.	90,00 E	.	.	.	.	.	.
F	1618,00	1618,00	650,00	280,00	161,20	.	98,44 F	.	.	.	.	.	.

GEMEINDEN MIT 20 000 BIS UNTER 50 000 EINWOHNERN						INSGESAMT							
A	513	417	68	28	22	3	3 A	3834	3155	498	181	128	24
B	678	399	182	98	96	1	1 B	4262	2771	978	513	467	27
C	116592	99588	10095	6909	6839	.	663483 C	582688	48234	32561	30092	1008	1461
D	171,91	249,82	55,47	70,81	71,01	.	155,67 D	210,28	49,33	63,45	64,41	37,68	76,15
E	14,96	25,72	14,96	20,75	20,75	.	90,00 E	10,00	8,00	5,00	5,00	8,80	10,00
F	1382,00	1382,00	436,82	150,00	150,00	.	10537,63 F	10537,63	650,00	1250,00	1250,00	280,00	350,00

DEUTSCHLAND

1 KAUFWERTE FÜR BAULAND 4.VJ.1992 NACH BAULANDARTEN, LÄNDERN UND GEMEINDEGRÖßENKLASSEN

BAU- LAND- ARTEN INS- GESAMT	BAU- REIFES LAND	ROH- BAU- LAND	SONST. BAULAND ZUSAMMEN	INDU- STRIE- LAND	LAND FÜR VER- KEHRS- ZWECKE	FREI- FLÄCHEN	BAU- LAND- ARTEN INS- GESAMT	BAU- REIFES LAND	ROH- BAU- LAND	SONST. BAULAND ZUSAMMEN	INDU- STRIE- LAND	LAND FÜR VER- KEHRS- ZWECKE	FREI- FLÄCHEN
A	703	488	197	18	12	6	A	59	53	.	.	.	.
B	942	457	370	115	95	20	B	95	58	.	.	.	.
C	61308	45929	13238	2141	1972	169	C	29290	23051	.	.	.	.
D	65,08	100,46	35,80	18,61	20,70	8,54	D	309,36	396,68	.	.	.	.
E	6,50	7,00	6,50	6,83	9,00	6,83	E	35,00	35,00	.	.	.	.
F	616,67	616,67	300,00	40,00	40,00	40,00	F	2200,00	2200,00	.	.	.	.

BAYERN

GEMEINDEN UNTER 2 000 EINWOHNERN						GEMEINDEN MIT 50 000 BIS UNTER 100 000 EINWOHNERN					
A	703	488	197	18	12	6	A	59	53	.	.
B	942	457	370	115	95	20	B	95	58	.	.
C	61308	45929	13238	2141	1972	169	C	29290	23051	.	.
D	65,08	100,46	35,80	18,61	20,70	8,54	D	309,36	396,68	.	.
E	6,50	7,00	6,50	6,83	9,00	6,83	E	35,00	35,00	.	.
F	616,67	616,67	300,00	40,00	40,00	40,00	F	2200,00	2200,00	.	.

GEMEINDEN MIT 2 000 BIS UNTER 5 000 EINWOHNERN						GEMEINDEN MIT 100 000 BIS UNTER 200 000 EINWOHNERN					
A	965	800	123	42	25	17	A	25	.	.	.
B	1068	721	247	100	89	11	B	51	13	.	.
C	114270	98591	11663	4016	3747	270	C	11963	7117	.	.
D	107,04	136,71	47,30	40,23	42,16	24,56	D	236,48	532,21	.	.
E	3,00	5,00	10,00	3,00	12,00	3,00	E	95,00	220,34	.	.
F	920,00	920,00	396,00	163,66	163,66	45,00	F	1051,30	1051,30	.	.

GEMEINDEN MIT 5 000 BIS UNTER 10 000 EINWOHNERN						GEMEINDEN MIT 200 000 BIS UNTER 500 000 EINWOHNERN					
A	561	447	91	23	15	5	A	21	.	.	.
B	809	408	306	95	84	3	B	30	15	.	.
C	94065	69814	19511	4739	4144	81	C	9275	8644	.	.
D	116,24	171,20	63,73	49,75	49,11	32,48	D	308,31	562,03	.	.
E	7,60	10,00	7,60	8,00	27,00	8,00	E	.	.	.	.
F	919,28	919,28	359,01	147,50	147,50	46,00	F	.	.	.	.

GEMEINDEN MIT 10 000 BIS UNTER 20 000 EINWOHNERN						GEMEINDEN MIT 500 000 EINWOHNERN UND MEHR					
A	316	249	52	15	14	1	A	.	.	.	.
B	460	281	123	55	55	1	B	.	.	.	.
C	77886	66478	7889	3519	3477	.	C	.	.	.	.
D	169,38	236,38	63,99	63,63	63,56	.	D	.	.	.	.
E	15,00	15,00	18,46	30,00	30,00	.	E	.	.	.	.
F	1489,57	1489,57	400,00	376,79	376,79	.	F	.	.	.	.

GEMEINDEN MIT 20 000 BIS UNTER 50 000 EINWOHNERN						INSGESAMT					
A	102	86	6	10	8	2	A	2752	2165	474	113
B	158	86	40	32	28	4	B	3612	2041	1122	449
C	44341	31105	7732	5505	5451	.	C	442397	350729	66827	24841
D	281,32	360,23	195,15	173,91	194,11	.	D	122,49	171,88	59,56	55,31
E	15,00	60,00	60,00	15,00	32,24	.	E	3,00	5,00	6,50	3,00
F	1377,55	1377,55	449,86	800,00	800,00	.	F	2200,00	2200,00	449,86	800,00

BRANDENBURG

GEMEINDEN UNTER 2 000 EINWOHNERN						GEMEINDEN MIT 50 000 BIS UNTER 100 000 EINWOHNERN					
A	1237	571	650	16	6	6	A	37	25	7	5
B	8086	2118	5802	166	44	42	B	436	43	23	370
C	154240	66018	87122	1101	251	125	C	29924	4389	2685	22851
D	19,08	31,18	15,02	6,63	5,74	2,98	D	68,57	102,12	115,83	61,72
E	0,08	0,15	0,08	1,50	1,50	1,80	E	17,87	20,22	17,87	59,98
F	2000,00	2000,00	452,59	25,00	25,00	4,20	F	1044,20	1044,20	165,00	65,02

GEMEINDEN MIT 2 000 BIS UNTER 5 000 EINWOHNERN						GEMEINDEN MIT 100 000 BIS UNTER 200 000 EINWOHNERN					
A	339	158	173	8	6	2	A	60	53	4	3
B	2343	730	1552	60	58	2	B	231	205	24	1
C	84373	36238	46116	2019	1986	.	C	24818	18187	.	.
D	36,02	49,64	29,71	33,40	34,07	.	D	107,56	88,64	.	.
E	0,09	0,54	0,09	5,00	9,93	.	E	5,00	5,00	.	.
F	664,06	664,06	448,14	70,00	70,00	.	F	1054,00	1054,00	.	.

GEMEINDEN MIT 5 000 BIS UNTER 10 000 EINWOHNERN						GEMEINDEN MIT 200 000 BIS UNTER 500 000 EINWOHNERN					
A	165	101	62	2	1	1	A	.	.	.	.
B	718	254	408	56	55	1	B	.	.	.	.
C	36427	14871	18808	.	.	.	C	.	.	.	.
D	50,70	58,48	46,10	.	.	.	D	.	.	.	.
E	0,07	0,10	0,07	.	.	.	E	.	.	.	.
F	360,00	360,00	250,00	.	.	.	F	.	.	.	.

GEMEINDEN MIT 10 000 BIS UNTER 20 000 EINWOHNERN						GEMEINDEN MIT 500 000 EINWOHNERN UND MEHR					
A	134	79	44	11	7	4	A	.	.	.	.
B	1196	448	710	38	32	6	B	.	.	.	.
C	53591	25036	26925	1630	1580	.	C	.	.	.	.
D	44,82	55,93	37,92	42,74	49,37	.	D	.	.	.	.
E	0,22	0,22	1,09	2,31	13,39	.	E	.	.	.	.
F	1462,63	1462,63	600,00	346,15	346,15	.	F	.	.	.	.

GEMEINDEN MIT 20 000 BIS UNTER 50 000 EINWOHNERN						INSGESAMT					
A	126	55	67	4	3	1	A	2098	1042	1007	49
B	545	88	352	105	104	0	B	13555	3886	8872	797
C	19871	7813	8703	.	.	.	C	403245	172551	196842	33852
D	36,48	88,73	24,71	.	.	.	D	29,75	44,41	22,19	42,48
E	2,10	3,40	2,89	.	.	.	E	0,07	0,10	0,07	1,50
F	283,36	283,36	180,00	.	.	.	F	2000,00	2000,00	600,00	346,15

DEUTSCHLAND

1 KAUFWERTE FUER BAULAND 4.VJ.1992 NACH BAULANDARTEN, LAENDERN UND GEMEINDEGROESSENKLASSEN

BAU- LAND- ARTEN INS- GESAMT	BAU- REIFES LAND	ROH- BAU- LAND	SONST. BAULAND ZUSAMMEN	INDU- STRIE- LAND	LAND FUER VER- KEHRS- ZWECKE	FREI- FLAE- CHEN	BAU- LAND- ARTEN INS- GESAMT	BAU- REIFES LAND	ROH- BAU- LAND	SONST. BAULAND ZUSAMMEN	INDU- STRIE- LAND	LAND FUER VER- KEHRS- ZWECKE	FREI- FLAE- CHEN
HESSEN													
GEMEINDEN UNTER 2 000 EINWOHNERN							GEMEINDEN MIT 50 000 BIS UNTER 100 000 EINWOHNERN						
A 9	6	2	1	1	-	A 42	38	-	-	-	-	-	-
B 15	6	2	6	6	-	B 47	31	-	-	-	-	-	-
C 151	96	-	-	-	-	C 6243	5417	-	-	-	-	-	-
D 10,35	14,94	-	-	-	-	D 133,17	173,41	-	-	-	-	-	-
E 3,90	6,00	-	-	-	-	E 25,00	25,00	-	-	-	-	-	-
F 25,62	25,62	-	-	-	-	F 1050,00	1050,00	-	-	-	-	-	-
GEMEINDEN MIT 2 000 BIS UNTER 5 000 EINWOHNERN							GEMEINDEN MIT 100 000 BIS UNTER 200 000 EINWOHNERN						
A 156	129	25	2	1	-	1 A 10	-	-	-	-	-	-	-
B 209	122	76	11	2	-	9 B 8	5	-	-	-	-	-	-
C 7081	6207	717	-	-	-	C 4450	3479	-	-	-	-	-	-
D 33,84	50,68	9,44	-	-	-	D 561,20	729,54	-	-	-	-	-	-
E 3,77	10,84	3,77	-	-	-	E 150,00	360,00	-	-	-	-	-	-
F 650,00	650,00	50,58	-	-	-	F -	-	-	-	-	-	-	-
GEMEINDEN MIT 5 000 BIS UNTER 10 000 EINWOHNERN							GEMEINDEN MIT 200 000 BIS UNTER 500 000 EINWOHNERN						
A 345	319	18	8	8	-	A 5	-	-	-	-	-	-	-
B 427	297	59	71	71	-	B 27	-	-	-	-	-	-	-
C 30394	27878	1459	1057	1057	-	C 11146	-	-	-	-	-	-	-
D 71,25	93,87	24,68	14,99	14,99	-	D 417,42	-	-	-	-	-	-	-
E 2,45	7,00	11,56	2,45	2,45	-	E -	-	-	-	-	-	-	-
F 680,00	680,00	114,16	138,50	138,50	-	F -	-	-	-	-	-	-	-
GEMEINDEN MIT 10 000 BIS UNTER 20 000 EINWOHNERN							GEMEINDEN MIT 500 000 EINWOHNERN UND MEHR						
A 338	297	20	21	19	1	1 A -	-	-	-	-	-	-	-
B 506	271	64	171	166	3	1 B -	-	-	-	-	-	-	-
C 78219	54339	6256	17624	17500	-	C -	-	-	-	-	-	-	-
D 154,72	200,27	98,42	103,28	105,27	-	D -	-	-	-	-	-	-	-
E 5,00	5,00	9,00	9,00	9,00	-	E -	-	-	-	-	-	-	-
F 1723,69	1723,69	510,95	380,00	380,00	-	F -	-	-	-	-	-	-	-
GEMEINDEN MIT 20 000 BIS UNTER 50 000 EINWOHNERN							INSGESAMT						
A 118	96	11	11	8	-	3 A 1023	894	81	48	42	1	5	-
B 124	87	18	19	17	-	2 B 1362	831	233	299	283	3	13	-
C 48608	40877	5360	2370	1425	-	C 186293	145247	17401	23645	22438	-	1114	-
D 390,57	467,50	296,07	125,33	86,01	-	D 136,78	174,87	74,76	79,17	79,34	-	87,37	-
E 15,00	15,00	50,00	19,98	19,98	-	E 2,45	5,00	3,77	2,45	2,45	-	15,00	-
F 4285,71	4285,71	503,98	478,81	176,04	-	F 4285,71	4285,71	510,95	478,81	380,00	-	478,81	-
MECKLENBURG-VORPOMMERN													
GEMEINDEN UNTER 2 000 EINWOHNERN							GEMEINDEN MIT 50 000 BIS UNTER 100 000 EINWOHNERN						
A 889	469	419	1	-	1	A 35	34	1	-	-	-	-	-
B 5939	1867	4112	20	-	20	B 115	73	42	-	-	-	-	-
C 69165	37852	31114	-	-	-	C 2416	2411	-	-	-	-	-	-
D 11,53	20,27	7,57	-	-	-	D 21,07	33,24	-	-	-	-	-	-
E 0,13	0,13	0,23	-	-	-	E 0,12	2,22	-	-	-	-	-	-
F 721,38	721,38	197,78	-	-	-	F 180,04	180,04	-	-	-	-	-	-
GEMEINDEN MIT 2 000 BIS UNTER 5 000 EINWOHNERN							GEMEINDEN MIT 100 000 BIS UNTER 200 000 EINWOHNERN						
A 106	48	58	-	-	-	A 37	-	-	-	-	-	-	-
B 367	119	248	-	-	-	B 458	-	-	-	-	-	-	-
C 11773	4826	6947	-	-	-	C 14516	3698	10817	-	-	-	-	-
D 32,09	40,73	27,97	-	-	-	D 31,67	172,95	24,76	-	-	-	-	-
E 0,02	0,25	0,02	-	-	-	E -	-	-	-	-	-	-	-
F 1238,70	1238,70	201,20	-	-	-	F -	-	-	-	-	-	-	-
GEMEINDEN MIT 5 000 BIS UNTER 10 000 EINWOHNERN							GEMEINDEN MIT 200 000 BIS UNTER 500 000 EINWOHNERN						
A 46	13	33	-	-	-	A 15	-	-	-	-	-	-	-
B 238	103	135	-	-	-	B 98	-	-	-	-	-	-	-
C 3329	1077	2252	-	-	-	C 2774	994	-	-	-	-	-	-
D 13,99	10,44	16,70	-	-	-	D 28,21	13,63	-	-	-	-	-	-
E 0,10	0,10	1,44	-	-	-	E -	-	-	-	-	-	-	-
F 214,89	214,89	92,72	-	-	-	F -	-	-	-	-	-	-	-
GEMEINDEN MIT 10 000 BIS UNTER 20 000 EINWOHNERN							GEMEINDEN MIT 500 000 EINWOHNERN UND MEHR						
A 80	40	40	-	-	-	A -	-	-	-	-	-	-	-
B 363	204	160	-	-	-	B -	-	-	-	-	-	-	-
C 5916	3327	2589	-	-	-	C -	-	-	-	-	-	-	-
D 16,29	16,34	16,23	-	-	-	D -	-	-	-	-	-	-	-
E 0,07	0,07	0,37	-	-	-	E -	-	-	-	-	-	-	-
F 140,00	140,00	140,00	-	-	-	F -	-	-	-	-	-	-	-
GEMEINDEN MIT 20 000 BIS UNTER 50 000 EINWOHNERN							INSGESAMT						
A 7	6	1	-	-	-	A 1215	634	579	2	1	1	-	-
B 159	59	120	-	-	-	B 7797	2498	5269	30	10	20	-	-
C 1151	551	-	-	-	-	C 111039	54737	54913	-	-	-	-	-
D 7,25	14,21	-	-	-	-	D 14,24	21,91	10,42	-	-	-	-	-
E 3,54	3,54	-	-	-	-	E 0,02	0,07	0,02	-	-	-	-	-
F 30,00	30,00	-	-	-	-	F 1238,70	1238,70	201,20	-	-	-	-	-

DEUTSCHLAND

1 KAUFWERTE FUER BAULAND 4.VJ.1992 NACH BAULANDARTEN, LAENDERN UND GEMEINDEGROESSENKLASSEN

BAU- LAND- ARTEN INS- GESAMT	BAU- REIFES LAND	ROH- BAU- LAND	SONST. BAULAND ZUSAMMEN	INDU- STRIE- LAND	LAND FUER VER- KEHRS- ZWECKE	FREI- FLAE- CHEN	BAU- LAND- ARTEN INS- GESAMT	BAU- REIFES LAND	ROH- BAU- LAND	SONST. BAULAND ZUSAMMEN	INDU- STRIE- LAND	LAND FUER VER- KEHRS- ZWECKE	FREI- FLAE- CHEN
A	573	540	18	15	8	4	3 A	130	117	6	7	5	2
B	762	584	83	94	91	2	1 B	194	136	45	12	11	1
C	26213	23278	1146	1789	1702	.	C	16737	14558	1756	423	390	.
D	34,40	39,84	13,74	18,99	18,79	.	D	86,46	106,99	38,69	34,87	34,24	.
E	3,74	3,74	6,60	7,00	7,00	.	E	5,00	15,00	18,00	5,00	5,00	.
F	208,33	208,33	32,00	71,17	34,00	.	F	340,00	340,00	110,00	162,34	162,34	.

NIEDERSACHSEN

GEMEINDEN UNTER 2 000 EINWOHNERN						GEMEINDEN MIT 50 000 BIS UNTER 100 000 EINWOHNERN								
A	573	540	18	15	8	4	3 A	130	117	6	7	5	2	.
B	762	584	83	94	91	2	1 B	194	136	45	12	11	1	.
C	26213	23278	1146	1789	1702	.	. C	16737	14558	1756	423	390	.	.
D	34,40	39,84	13,74	18,99	18,79	.	. D	86,46	106,99	38,69	34,87	34,24	.	.
E	3,74	3,74	6,60	7,00	7,00	.	. E	5,00	15,00	18,00	5,00	5,00	.	.
F	208,33	208,33	32,00	71,17	34,00	.	. F	340,00	340,00	110,00	162,34	162,34	.	.
GEMEINDEN MIT 2 000 BIS UNTER 5 000 EINWOHNERN						GEMEINDEN MIT 100 000 BIS UNTER 200 000 EINWOHNERN								
A	657	582	23	52	37	13	2 A	219	198	4	17	16	1	.
B	1104	709	170	225	203	10	13 B	349	208	39	102	102	0	.
C	34076	26650	3507	3920	3363	190	. C	44792	36027	.	6997	6972	.	.
D	30,86	37,57	20,67	17,39	16,55	19,60	. D	128,20	173,23	.	68,30	68,27	.	.
E	2,50	2,50	5,00	3,50	3,50	10,00	. E	10,22	10,22	.	35,13	35,13	.	.
F	437,24	437,24	80,00	110,00	56,66	42,00	. F	580,00	580,00	.	175,00	175,00	.	.

GEMEINDEN MIT 5 000 BIS UNTER 10 000 EINWOHNERN						GEMEINDEN MIT 200 000 BIS UNTER 500 000 EINWOHNERN							
A	1033	930	28	75	41	31	3 A	83	80	.	.	.	.
B	1682	1078	225	379	343	33	3 B	152	113	.	.	.	.
C	62370	49764	5473	7133	6181	689	C	15772	13198	.	.	.	.
D	37,09	46,16	24,36	18,83	18,01	20,99	D	103,45	116,90	.	.	.	.
E	2,00	2,00	7,00	3,62	5,00	3,62	E	.	.	.	.	.	.
F	387,93	387,93	85,05	120,00	41,70	100,00	F	.	.	.	.	.	.

GEMEINDEN MIT 10 000 BIS UNTER 20 000 EINWOHNERN							GEMEINDEN MIT 500 000 EINWOHNERN UND MEHR						
A	1422	1314	34	74	41	30	3 A	22	19	.	.	.	.
B	1919	1443	179	297	236	55	6 B	33	29	.	.	.	.
C	101293	89020	6836	5437	4258	687	C	9455	8905	.	.	.	.
D	52,80	61,69	38,25	18,32	18,07	12,54	D	290,64	305,79	.	.	.	.
E	1,00	1,00	4,50	3,60	4,50	3,60	E	.	.	.	.	.	.
F	450,00	450,00	250,00	130,00	130,00	120,00	F	.	.	.	.	.	.

GEMEINDEN MIT 20 000 BIS UNTER 50 000 EINWOHNERN						INSGESAMT								
A	1215	1088	20	107	73	34	A	5354	4868	133	353	224	117	12
B	1834	1147	97	589	552	37	B	8028	5448	838	1742	1578	141	23
C	119445	99595	4870	14980	12877	2103	C	430152	360994	25357	43801	38315	4279	1207
D	65,13	86,80	50,19	25,41	23,32	56,56	D	53,58	66,26	30,26	25,14	24,28	30,32	52,03
E	1,00	1,00	17,50	3,00	3,00	9,00	E	1,00	1,00	4,50	3,00	3,00	3,60	10,00
F	700,00	700,00	180,00	682,50	135,99	682,50	F	1277,14	1277,14	250,00	682,50	175,00	682,50	230,00

NORDRHEIN-WESTFALEN														
GEMEINDEN UNTER 2 000 EINWOHNERN							GEMEINDEN MIT 50 000 BIS UNTER 100 000 EINWOHNERN							
A	.	.	.	.	.	.	A	602	563	10	29	23	4	2
B	.	.	.	.	.	.	B	733	476	24	233	224	6	1
C	.	.	.	.	.	.	C	97899	87148	1163	9588	9120	.	.
D	.	.	.	.	.	.	D	133,64	182,99	49,10	41,22	40,79	.	.
E	.	.	.	.	.	.	E	10,00	10,00	23,65	14,88	14,88	.	.
F	.	.	.	.	.	.	F	650,03	650,03	166,57	100,00	100,00	.	.

NORDRHEIN-WESTFALEN

GEMEINDEN UNTER 2 000 EINWOHNERN						GEMEINDEN MIT 50 000 BIS UNTER 100 000 EINWOHNERN							
A	.	.	.	.	.	A	602	563	10	29	23	4	2
B	.	.	.	.	.	B	733	476	24	233	224	8	1
C	.	.	.	.	.	C	97899	87148	1163	9588	9120	.	.
D	.	.	.	.	.	D	133,64	182,99	49,10	41,22	40,79	.	.
E	.	.	.	.	.	E	10,00	10,00	23,65	14,88	14,88	.	.
F	.	.	.	.	.	F	650,03	650,03	166,67	100,00	100,00	.	.

GEMEINDEN MIT 2 000 BIS UNTER 5 000 EINWOHNERN						GEMEINDEN MIT 100 000 BIS UNTER 200 000 EINWOHNERN							
A	10	10	.	.	.	A	238	198	9	31	27	4	.
B	8	8	.	.	.	B	731	156	18	557	556	1	.
C	290	290	.	.	.	C	52852	37676	2316	12860	12832	.	.
D	37,79	37,79	.	.	.	D	72,26	241,78	126,23	23,08	23,06	.	.
E	22,00	22,00	.	.	.	E	16,00	45,00	30,60	16,00	17,00	.	.
F	55,40	55,40	.	.	.	F	940,44	940,44	432,75	200,00	200,00	.	.

GEMEINDEN MIT 5 000 BIS UNTER 10 000 EINWOHNERN						GEMEINDEN MIT 200 000 BIS UNTER 500 000 EINWOHNERN								
A	479	434	26	19	19	.	A	166	157	1	8	5	3	.
B	466	353	35	77	77	.	B	167	114	2	50	48	2	.
C	29253	26473	1329	1451	1451	.	C	38338	31649	.	6001	5827	.	.
D	62,76	74,92	37,47	18,79	18,79	.	D	230,19	277,18	.	119,21	121,52	.	.
E	4,00	10,28	4,00	5,94	5,94	.	E	20,00	20,00	.	25,00	56,00	.	.
F	250,00	250,00	101,56	55,29	55,29	.	F	1025,24	1025,24	.	300,00	182,01	.	.

GEMEINDEN MIT 10 000 BIS UNTER 20 000 EINWOHNERN						GEMEINDEN MIT 500 000 EINWOHNERN UND MEHR							
A	1111	1038	31	42	39	1	2 A	117	91	11	15	13	1
B	1294	841	66	387	387	.	1 B	247	60	138	49	48	0
C	91926	75433	2439	14054	14012	.	C	41124	21613	15547	3964	3614	.
D	71,02	89,73	36,85	36,27	36,24	.	D	166,23	358,42	112,67	80,73	76,02	.
E	4,00	8,08	10,75	4,00	4,00	.	E	10,00	43,18	25,00	10,00	20,00	.
F	384,99	384,99	202,95	85,00	58,20	.	F	1140,60	1140,60	529,05	300,00	300,00	.

GEMEINDEN MIT 20 000 BIS UNTER 50 000 EINWOHNERN							INSGESAMT							
A	1614	1495	42	77	68	7	2 A	4337	3986	130	221	194	20	7
B	1659	1280	72	307	295	9	2 B	5305	3288	356	1661	1635	21	5
C	177827	164371	3179	10276	10106	111	C	529509	444654	26661	58194	56963	733	498
D	107,17	128,40	43,96	33,50	34,21	12,29	D	99,81	135,22	74,89	35,04	34,85	35,58	91,87
E	4,30	10,00	12,66	4,30	4,30	5,50	E	4,00	8,08	4,00	4,00	4,00	5,50	5,00
F	996,75	996,75	166,03	289,68	289,68	65,17	F	1140,60	1140,60	529,05	300,00	300,00	300,00	237,92

GEMEINDEN MIT 20 000 BIS UNTER 50 000 EINWOHNERN						INSGESAMT							
A	1614	1495	42	77	68	7	2 A	4337	3986	130	221	194	20
B	1659	1280	72	307	295	9	2 B	5305	3288	356	1661	1635	21
C	177827	164371	3179	10276	10106	111	C	529509	444654	26661	58194	56963	733
D	107,17	128,40	43,96	33,50	34,21	12,29	D	99,81	135,22	74,89	35,04	34,85	35,58
E	4,30	10,00	12,66	4,30	4,30	5,50	E	4,00	8,08	4,00	4,00	4,00	5,50
F	996,75	996,75	166,03	289,68	289,68	65,17	F	1140,60	1140,60	529,05	300,00	300,00	300,00

DEUTSCHLAND

1 KAUFWERTE FUER BAULAND 4.VJ.1992 NACH BAULANDARTEN, LAENDERN UND GEMEINDEGROESSENKLASSEN

BAU- LAND- ARTEN INS- GESAMT	BAU- REIFES LAND	ROH- BAU- LAND	SONST. BAULAND ZUSAMMEN	INDU- STRIE- LAND	LAND FUER VER- KEHRS- ZWECKE	FREI- FLAE- CHEN	BAU- LAND- ARTEN INS- GESAMT	BAU- REIFES LAND	ROH- BAU- LAND	SONST. BAULAND ZUSAMMEN	INDU- STRIE- LAND	LAND FUER VER- KEHRS- ZWECKE	FREI- FLAE- CHEN
RHEINLAND-PFALZ													
GEMEINDEN UNTER 2 000 EINWOHNERN						GEMEINDEN MIT 50 000 BIS UNTER 100 000 EINWOHNERN							
A 1790	1380	163	247	74	148	25 A 141	101	18	22	8	11	3	
B 2023	1173	255	595	274	198	123 B 160	80	32	49	30	15	5	
C 70421	58415	4936	7071	4929	919	1222 C 28202	20833	4836	2532	2038	302		
D 34,80	49,79	19,36	11,88	17,96	4,65	9,94 D 175,83	261,74	152,89	51,50	67,90	20,75		
E 0,80	2,42	2,00	0,80	1,50	0,80	1,00 E 4,00	27,08	15,00	4,00	33,33	4,00		
F 400,00	400,00	180,00	100,00	85,96	100,00	100,00 F 835,48	835,48	255,23	306,69	100,00	306,69		
GEMEINDEN MIT 2 000 BIS UNTER 5 000 EINWOHNERN						GEMEINDEN MIT 100 000 BIS UNTER 200 000 EINWOHNERN							
A 685	431	96	158	82	62	14 A 149	77	22	50	32	10	8	
B 1246	339	290	617	496	88	32 B 328	62	73	193	153	35	5	
C 55708	31581	12593	11534	9881	774	880 C 35077	19246	7080	8751	7808	805	138	
D 44,72	93,08	43,46	18,71	19,92	8,75	27,47 D 106,92	307,96	97,24	45,40	51,17	22,84	28,11	
E 0,70	2,50	2,20	0,70	4,00	0,70	3,25 E 10,00	68,97	29,50	10,00	20,00	10,00	12,00	
F 906,10	906,10	200,00	175,73	175,73	110,00	105,26 F 629,59	600,00	629,59	305,00	305,00	30,00	100,00	
GEMEINDEN MIT 5 000 BIS UNTER 10 000 EINWOHNERN						GEMEINDEN MIT 200 000 BIS UNTER 500 000 EINWOHNERN							
A 471	350	25	96	57	34	5 A							
B 608	286	63	259	236	21	2 B							
C 44038	31680	5054	7305	6616	556	133 C							
D 72,48	110,87	80,63	28,19	28,08	26,22	57,02 D							
E 1,67	2,08	5,30	1,67	2,00	1,67	13,00 E							
F 1030,00	1030,00	670,21	260,00	260,00	187,50	100,00 F							
GEMEINDEN MIT 10 000 BIS UNTER 20 000 EINWOHNERN						GEMEINDEN MIT 500 000 EINWOHNERN UND MEHR							
A 311	226	17	68	39	26	3 A							
B 412	172	48	192	155	27	10 B							
C 32839	23285	2617	6937	6346	409	C							
D 79,70	135,74	54,38	36,06	40,82	15,27	D							
E 1,00	5,80	12,00	1,00	5,04	1,00	E							
F 952,38	952,38	80,00	253,92	253,92	100,00	F							
GEMEINDEN MIT 20 000 BIS UNTER 50 000 EINWOHNERN						INSGESAMT							
A 186	133	9	44	21	19	4 A 3733	2698	350	685	313	310	62	
B 268	126	25	116	89	26	1 B 5045	2238	785	2021	1433	410	178	
C 33615	24933	3412	5271	4708	499	C 299901	209973	40528	49400	42326	4264	2810	
D 125,58	197,48	134,39	45,42	53,02	19,36	D 59,45	93,82	51,61	24,44	29,54	10,40	15,76	
E 5,00	25,00	21,55	5,00	10,00	5,00	E 0,70	2,08	2,00	0,70	1,50	0,70	1,00	
F 1500,00	1500,00	335,00	380,00	380,00	100,00	F 1500,00	1500,00	670,21	380,00	380,00	306,69	154,47	
SAARLAND													
GEMEINDEN UNTER 2 000 EINWOHNERN						GEMEINDEN MIT 50 000 BIS UNTER 100 000 EINWOHNERN							
A						A							
B						B							
C						C							
D						D							
E						E							
F						F							
GEMEINDEN MIT 2 000 BIS UNTER 5 000 EINWOHNERN						GEMEINDEN MIT 100 000 BIS UNTER 200 000 EINWOHNERN							
A						A							
B						B	78	56	10	12	12		
C						C	11932	11019	461	453	443		
D						D	153,01	196,37	46,24	38,02	37,54		
E						E							
F						F							
GEMEINDEN MIT 5 000 BIS UNTER 10 000 EINWOHNERN						GEMEINDEN MIT 200 000 BIS UNTER 500 000 EINWOHNERN							
A	45	45	1	1		A							
B	42	37	5	5		B							
C	2570	2420				C							
D	60,95	65,11				D							
E	7,50	7,50				E							
F	162,72	162,72				F							
GEMEINDEN MIT 10 000 BIS UNTER 20 000 EINWOHNERN						GEMEINDEN MIT 500 000 EINWOHNERN UND MEHR							
A	149	144	1	4		A							
B	112	107	0	5		B							
C	8385	8231				C							
D	74,71	76,72				D							
E	9,00	9,00				E							
F	180,00	180,00				F							
GEMEINDEN MIT 20 000 BIS UNTER 50 000 EINWOHNERN						INSGESAMT							
A	115	105	2	8	3	5	A 370	340	11	19	13	6	
B	99	83	2	13	11	1	B 333	286	13	34	33	1	
C	7562	6831		630		23	C 30616	28668	566	1382	1349	33	
D	76,71	81,82		49,72		18,54	D 92,04	100,33	45,06	40,23	40,90	24,19	
E	8,00	8,00		15,00		15,00	E 7,50	7,50	22,00	15,00	15,00	15,00	
F	221,74	221,74		81,12		25,00	F 1274,51	1274,51	102,47	90,00	81,12	90,00	

DEUTSCHLAND  
-----

1 KAUFWERTE FUER BAULAND 4.VJ.1992 NACH BAULANDARTEN, LAENDERN UND GEMEINDEGROESSENKLASSEN

BAU- LAND- ARTEN INS- GESAMT	BAU- REIFES LAND	ROH- BAU- LAND	SONST. BAULAND ZUSAMMEN	INDU- STRIE- LAND	LAND FUER VER- KEHRS- ZWECKE	FREI- FLAE- CHEN	BAU- LAND- ARTEN INS- GESAMT	BAU- REIFES LAND	ROH- BAU- LAND	SONST. BAULAND ZUSAMMEN	INDU- STRIE- LAND	LAND FUER VER- KEHRS- ZWECKE	FREI- FLAE- CHEN
A	195	85	103	7	3	4	A	46	45	1	.	.	.
B	757	215	493	49	47	3	B	220	65	155	.	.	.
C	17328	7803	7110	2415	.	.	C	1277	537	.	.	.	.
D	22,90	36,36	14,43	48,90	.	.	D	5,81	8,29	.	.	.	.
E	0,30	0,30	0,69	2,76	.	.	E	1,00	1,00	.	.	.	.
F	175,00	175,00	60,00	93,92	.	.	F	39,64	39,64	.	.	.	.

SACHSEN

GEMEINDEN UNTER 2 000 EINWOHNERN						GEMEINDEN MIT 50 000 BIS UNTER 100 000 EINWOHNERN						
A	60	40	19	1	1	A	15	15	.	.	.	.
B	183	121	45	16	16	B	445	445	.	.	.	.
C	7311	3343	1106	.	.	C	4695	4695	.	.	.	.
D	40,04	27,55	24,33	.	.	D	10,54	10,54	.	.	.	.
E	0,37	0,37	1,00	.	.	E	.	.	.	.	.	.
F	336,43	239,04	336,43	.	.	F	.	.	.	.	.	.
GEMEINDEN MIT 2 000 BIS UNTER 5 000 EINWOHNERN						GEMEINDEN MIT 100 000 BIS UNTER 200 000 EINWOHNERN						
A	40	27	8	5	.	A	.	.	.	.	.	.
B	118	103	13	1	1	B	.	.	.	.	.	.
C	2253	1869	362	21	21	C	.	.	.	.	.	.
D	19,17	18,16	27,46	15,00	15,00	D	.	.	.	.	.	.
E	1,16	1,16	5,00	15,00	15,00	E	.	.	.	.	.	.
F	286,70	286,70	100,00	15,00	15,00	F	.	.	.	.	.	.
GEMEINDEN MIT 5 000 BIS UNTER 10 000 EINWOHNERN						GEMEINDEN MIT 200 000 BIS UNTER 500 000 EINWOHNERN						
A	22	18	4	.	.	A	.	.	.	.	.	.
B	89	81	8	.	.	B	.	.	.	.	.	.
C	4545	4305	.	.	.	C	.	.	.	.	.	.
D	51,10	53,02	.	.	.	D	.	.	.	.	.	.
E	1,36	1,36	.	.	.	E	.	.	.	.	.	.
F	100,00	100,00	.	.	.	F	.	.	.	.	.	.
GEMEINDEN MIT 10 000 BIS UNTER 20 000 EINWOHNERN						GEMEINDEN MIT 500 000 EINWOHNERN UND MEHR						
A	22	18	4	.	.	A	.	.	.	.	.	.
B	89	81	8	.	.	B	.	.	.	.	.	.
C	4545	4305	.	.	.	C	.	.	.	.	.	.
D	51,10	53,02	.	.	.	D	.	.	.	.	.	.
E	1,36	1,36	.	.	.	E	.	.	.	.	.	.
F	100,00	100,00	.	.	.	F	.	.	.	.	.	.
GEMEINDEN MIT 20 000 BIS UNTER 50 000 EINWOHNERN						INSGESAMT						
A	22	14	5	3	3	A	402	246	140	16	7	9
B	144	74	58	11	11	B	2070	1219	773	78	74	4
C	7293	5037	1701	.	.	C	61422	44311	11258	5853	5811	43
D	50,71	67,87	29,14	.	.	D	29,68	36,34	14,57	75,23	78,74	10,64
E	5,06	5,62	5,06	.	.	E	0,30	0,30	0,69	2,76	40,00	2,76
F	107,00	107,00	35,00	.	.	F	478,26	478,26	336,43	181,53	181,53	15,00

SACHSEN-ANHALT

GEMEINDEN UNTER 2 000 EINWOHNERN						GEMEINDEN MIT 50 000 BIS UNTER 100 000 EINWOHNERN						
A	293	177	111	5	4	A	.	.	.	.	.	.
B	2597	396	2011	191	186	B	.	.	.	.	.	.
C	22053	6149	14864	1040	.	C	.	.	.	.	.	.
D	8,49	13,54	7,39	5,45	.	D	.	.	.	.	.	.
E	0,10	0,44	0,10	0,91	.	E	.	.	.	.	.	.
F	607,27	607,27	206,64	45,00	.	F	.	.	.	.	.	.
GEMEINDEN MIT 2 000 BIS UNTER 5 000 EINWOHNERN						GEMEINDEN MIT 100 000 BIS UNTER 200 000 EINWOHNERN						
A	119	86	30	3	1	A	.	.	.	.	.	.
B	491	174	314	3	3	B	.	.	.	.	.	.
C	5431	1527	3879	.	.	C	.	.	.	.	.	.
D	11,07	8,78	12,35	.	.	D	.	.	.	.	.	.
E	0,33	0,44	0,33	.	.	E	.	.	.	.	.	.
F	298,91	298,91	100,00	.	.	F	.	.	.	.	.	.
GEMEINDEN MIT 5 000 BIS UNTER 10 000 EINWOHNERN						GEMEINDEN MIT 200 000 BIS UNTER 500 000 EINWOHNERN						
A	31	26	5	.	.	A	.	.	.	.	.	.
B	117	104	14	.	.	B	.	.	.	.	.	.
C	1614	1337	278	.	.	C	.	.	.	.	.	.
D	13,74	12,88	20,29	.	.	D	.	.	.	.	.	.
E	0,82	0,82	15,00	.	.	E	.	.	.	.	.	.
F	275,00	275,00	60,00	.	.	F	.	.	.	.	.	.
GEMEINDEN MIT 10 000 BIS UNTER 20 000 EINWOHNERN						GEMEINDEN MIT 500 000 EINWOHNERN UND MEHR						
A	33	29	2	2	2	A	.	.	.	.	.	.
B	123	22	21	79	79	B	.	.	.	.	.	.
C	12426	1516	.	.	.	C	.	.	.	.	.	.
D	101,38	67,56	.	.	.	D	.	.	.	.	.	.
E	0,77	0,77	.	.	.	E	.	.	.	.	.	.
F	2334,22	2334,22	.	.	.	F	.	.	.	.	.	.
GEMEINDEN MIT 20 000 BIS UNTER 50 000 EINWOHNERN						INSGESAMT						
A	43	41	2	.	.	A	522	362	150	10	7	3
B	402	396	6	.	.	B	3732	1094	2365	273	268	5
C	9662	9239	.	.	.	C	51623	20203	19553	11867	11850	.
D	24,04	23,33	.	.	.	D	13,83	18,47	8,27	43,50	44,23	.
E	1,67	1,67	.	.	.	E	0,10	0,44	0,10	0,91	0,91	.
F	343,94	106,67	.	.	.	F	2334,22	2334,22	343,94	200,00	200,00	.

DEUTSCHLAND

1 KAUFWERTE FUER BAULAND 4.VJ. 1992 NACH BAULANDARTEN, LAENDERN UND GEMEINDEGROESSENKLASSEN

BAU- LAND- ARTEN INS- GESAMT	BAU- REIFES LAND	ROH- BAU- LAND	SONST. BAULAND ZUSAMMEN	INDU- STRIE- LAND	LAND FUER VER- KEHRS- ZWECKE	FREI- FLAE- CHEN	BAU- LAND- ARTEN INS- GESAMT	BAU- REIFES LAND	ROH- BAU- LAND	SONST. BAULAND ZUSAMMEN	INDU- STRIE- LAND	LAND FUER VER- KEHRS- ZWECKE	FREI- FLAE- CHEN
A	576	444	86	46	19	21	A	33	25	1	7	7	.
B	985	425	197	363	179	128	B	55	18	2	35	35	.
C	38646	32415	2735	3497	2931	409	C	2850	1792	.	987	987	.
D	39,22	76,19	13,85	9,64	16,39	3,19	D	51,74	100,53	.	28,28	28,28	.
E	1,00	9,09	2,00	1,00	2,00	1,00	E	15,74	28,50	.	15,74	15,74	.
F	311,39	311,39	80,13	65,00	55,00	65,00	F	393,94	393,94	.	28,50	28,50	.

SCHLESWIG-HOLSTEIN

GEMEINDEN UNTER 2 000 EINWOHNERN						GEMEINDEN MIT 50 000 BIS UNTER 100 000 EINWOHNERN					
A	192	162	25	5	1	4	A	.	.	.	.
B	246	163	78	5	2	3	B	.	.	.	.
C	17334	15671	1532	131	.	.	C	.	.	.	.
D	70,51	95,91	19,70	28,04	.	.	D	.	.	.	.
E	4,00	22,50	4,00	4,00	.	.	E	.	.	.	.
F	332,51	332,51	79,57	102,35	.	.	F	.	.	.	.

GEMEINDEN MIT 5 000 BIS UNTER 10 000 EINWOHNERN						GEMEINDEN MIT 200 000 BIS UNTER 500 000 EINWOHNERN						
A	144	110	20	14	14	.	A	32	29	3	2	.
B	315	156	107	53	53	.	B	41	33	8	7	.
C	26966	19324	5137	2505	2505	.	C	5973	5630	.	.	.
D	85,58	124,16	48,23	47,33	47,33	.	D	145,56	169,25	.	.	.
E	2,08	28,15	2,08	9,00	9,00	.	E	29,47	54,92	.	.	.
F	600,00	600,00	130,00	130,00	130,00	.	F	1137,98	1137,98	.	.	.

GEMEINDEN MIT 10 000 BIS UNTER 20 000 EINWOHNERN						GEMEINDEN MIT 500 000 EINWOHNERN UND MEHR						
A	118	97	15	6	6	.	A	.	.	.	.	.
B	215	108	23	84	84	.	B	.	.	.	.	.
C	23619	18356	1045	4218	4218	.	C	.	.	.	.	.
D	109,93	170,73	44,75	50,22	50,22	.	D	.	.	.	.	.
E	7,80	18,00	8,70	7,80	7,80	.	E	.	.	.	.	.
F	484,08	484,08	100,00	265,50	265,50	.	F	.	.	.	.	.

GEMEINDEN MIT 20 000 BIS UNTER 50 000 EINWOHNERN							INSGESAMT							
A	95	70	14	11	10	1	A	1190	937	161	92	59	26	7
B	226	145	17	63	45	18	B	2083	1049	425	610	405	149	56
C	24948	21022	1541	2383	2319	.	C	140333	114209	12060	14064	13323	562	179
D	110,30	144,48	89,44	37,56	51,38	.	D	67,35	108,92	28,40	23,04	32,92	3,76	3,19
E	3,50	25,00	15,00	3,50	11,33	.	E	1,00	9,09	2,00	1,00	2,00	1,00	1,96
F	384,63	384,63	135,25	177,00	177,00	.	F	1137,98	1137,98	135,25	265,50	265,50	102,35	50,00

THUERINGEN

GEMEINDEN UNTER 2 000 EINWOHNERN							GEMEINDEN MIT 50 000 BIS UNTER 100 000 EINWOHNERN						
A	1191	275	757	159	126	32	1 A	68	39	25	4	2	2
B	4660	456	3393	811	772	37	2 B	97	42	48	6	5	1
C	89234	9847	61838	17549	17250	288	3 C	6603	4711	1400	.	.	.
D	19,15	21,60	18,22	21,65	22,35	7,81	4 D	68,33	112,51	28,99	.	.	.
E	1,00	1,00	1,00	1,00	1,10	1,00	5 E	4,67	20,14	4,67	.	.	.
F	150,00	125,00	150,00	100,00	100,00	20,00	6 F	513,11	513,11	100,00	.	.	.

GEMEINDEN MIT 2 000 BIS UNTER 5 000 EINWOHNERN						GEMEINDEN MIT 100 000 BIS UNTER 200 000 EINWOHNERN							
A	374	94	206	74	61	12	1 A	57	22	.	.	.	.
B	1449	112	959	378	329	46	3 B	351	52	226	.	.	.
C	29418	2379	18844	8694	8369	270	5 C	23555	3981	8141	.	.	.
D	20,65	21,17	19,65	23,03	25,47	5,89	6 D	67,09	76,58	36,00	.	.	.
E	0,21	1,00	1,97	0,21	5,00	0,21	7 E	4,64	30,00	4,64	.	.	.
F	147,39	115,00	147,39	80,00	80,00	15,00	8 F	.	.	.	.	.	.

GEMEINDEN MIT 5 000 BIS UNTER 10 000 EINWOHNERN						GEMEINDEN MIT 200 000 BIS UNTER 500 000 EINWOHNERN							
A	102	21	68	13	11	2	A	33	9	.	.	.	.
B	452	27	263	162	161	2	B	232	17	198	.	.	.
C	7073	1244	2684	3145	3116	.	C	12556	1358	8299	.	.	.
D	15,65	46,64	10,21	19,39	19,41	.	D	54,09	81,29	41,93	.	.	.
E	3,00	3,73	3,00	9,00	9,00	.	E	.	.	.	.	.	.
F	150,00	150,00	45,00	69,98	69,98	.	F	.	.	.	.	.	.

GEMEINDEN MIT 10 000 BIS UNTER 20 000 EINWOHNERN						GEMEINDEN MIT 500 000 EINWOHNERN UND MEHR							
A	81	21	32	28	21	7	A	.	.	.	.	.	.
B	392	34	205	153	151	2	B	.	.	.	.	.	.
C	8375	1723	2567	4086	4052	34	C	.	.	.	.	.	.
D	21,36	50,71	12,53	26,67	26,78	17,95	D	.	.	.	.	.	.
E	2,51	11,19	2,51	5,00	8,00	5,00	E	.	.	.	.	.	.
F	199,45	199,45	44,74	80,00	80,00	60,00	F	.	.	.	.	.	.

GEMEINDEN MIT 20 000 BIS UNTER 50 000 EINWOHNERN						INSGESAMT								
A	142	46	43	53	51	2	A	2048	527	1182	339	279	58	2
B	588	96	171	321	298	24	B	8220	835	5463	1922	1802	114	5
C	21841	4357	3806	13678	13217	.	C	199154	29600	107577	61976	60726	1184	.
D	37,13	45,50	22,24	42,58	44,41	.	D	24,23	35,44	19,69	32,25	33,69	10,34	.
E	4,00	10,00	4,00	6,00	6,00	.	E	0,21	1,00	1,00	0,21	1,10	0,21	.
F	350,00	350,00	75,00	150,00	150,00	.	F	840,00	840,00	325,64	315,00	315,00	90,00	.



DEUTSCHLAND

1 KAUFWERTE FUER BAULAND 4.VJ.1992 NACH BAULANDARTEN, LAENDERN UND GEMEINDEGROESSENKLASSEN

BAU- LAND- ARTEN INS- GESAMT	BAU- REIFES LAND	ROH- BAU- LAND	SONST. BAULAND ZUSAMMEN	INDU- STRIE- LAND	LAND FUER VER- KEHRS- ZWECKE	FREI- FLAE- CHEN	BAU- LAND- ARTEN INS- GESAMT	BAU- REIFES LAND	ROH- BAU- LAND	SONST. BAULAND ZUSAMMEN	INDU- STRIE- LAND	LAND FUER VER- KEHRS- ZWECKE	FREI- FLAE- CHEN
STADTSTAATEN													
BERLIN-WEST							KREISFREIE STADT BREMERHAVEN						
A	.	.	.	.	.	.	A	.	.	.	.	.	.
B	.	.	.	.	.	.	B	.	.	.	.	.	.
C	.	.	.	.	.	.	C	.	.	.	.	.	.
D	.	.	.	.	.	.	D	.	.	.	.	.	.
E	.	.	.	.	.	.	E	.	.	.	.	.	.
F	.	.	.	.	.	.	F	.	.	.	.	.	.
BERLIN-OST							LAND BREMEN						
A	.	.	.	.	.	.	A	7	7	.	.	.	.
B	.	.	.	.	.	.	B	19	19	.	.	.	.
C	.	.	.	.	.	.	C	4702	4702	.	.	.	.
D	.	.	.	.	.	.	D	245,51	245,51	.	.	.	.
E	.	.	.	.	.	.	E	.	.	.	.	.	.
F	.	.	.	.	.	.	F	.	.	.	.	.	.
KREISFREIE STADT BREMEN							HAMBURG						
A	7	7	.	.	.	.	A	.	.	.	.	.	.
B	19	19	.	.	.	.	B	.	.	.	.	.	.
C	4702	4702	.	.	.	.	C	.	.	.	.	.	.
D	245,51	245,51	.	.	.	.	D	.	.	.	.	.	.
E	.	.	.	.	.	.	E	.	.	.	.	.	.
F	.	.	.	.	.	.	F	.	.	.	.	.	.

DEUTSCHLAND

1 KAUFWERTE FUER BAULAND 4.VJ.1992 NACH BAULANDARTEN, LAENDERN UND GEMEINDEGROESSENKLASSEN

BAU- LAND- ARTEN INS- GESAMT	BAU- REIFES LAND	ROH- BAU- LAND	SONST. BAULAND ZUSAMMEN	INDU- STRIE- LAND	LAND FUER VER- KEHRS- ZWECKE	FREI- FLAE- CHEN	BAU- LAND- ARTEN INS- GESAMT	BAU- REIFES LAND	ROH- BAU- LAND	SONST. BAULAND ZUSAMMEN	INDU- STRIE- LAND	LAND FUER VER- KEHRS- ZWECKE	FREI- FLAE- CHEN
FRUEHERES BUNDESGBEIT													
GEMEINDEN UNTER 2 000 EINWOHNERN							GEMEINDEN MIT 50 000 BIS UNTER 100 000 EINWOHNERN						
A 4028	3158	525	345	121	180	44	A 1133	1005	47	91	56	17	8
B 5084	2890	976	1218	681	352	185	B 1457	922	134	401	371	23	7
C 222684	182204	24246	16234	12855	1567	1813	C 227635	195225	13566	18844	17528	737	580
D 43,80	63,06	24,83	13,32	18,86	4,45	9,80	D 156,28	211,73	101,28	47,04	47,30	31,60	86,82
E 0,80	2,42	2,00	0,80	1,50	0,80	1,00	E 4,00	10,00	15,00	4,00	5,00	4,00	40,00
F 650,00	650,00	300,00	100,00	90,00	100,00	100,00	F 2200,00	2200,00	451,21	350,00	162,34	306,69	350,00
GEMEINDEN MIT 2 000 BIS UNTER 5 000 EINWOHNERN							GEMEINDEN MIT 100 000 BIS UNTER 200 000 EINWOHNERN						
A 3762	3007	448	307	185	98	24	A 763	608	49	106	82	16	8
B 5147	2876	1158	1112	940	113	59	B 1633	586	154	893	852	36	5
C 360494	288528	42926	29039	25999	1387	1653	C 186338	139420	15105	31812	30807	868	138
D 70,05	100,31	37,06	26,12	27,64	12,29	28,21	D 114,10	237,72	98,34	35,62	36,17	23,78	28,11
E 0,70	2,50	2,20	0,70	3,50	0,70	3,25	E 10,00	10,22	22,00	10,00	17,00	10,00	12,00
F 925,70	925,70	396,00	523,26	523,26	183,15	110,00	F 1350,00	1350,00	629,59	305,00	305,00	90,00	100,00
GEMEINDEN MIT 5 000 BIS UNTER 10 000 EINWOHNERN							GEMEINDEN MIT 200 000 BIS UNTER 500 000 EINWOHNERN						
A 3931	3332	313	286	186	85	15	A 332	311	5	16	12	3	1
B 5237	3166	1023	1047	953	75	20	B 446	309	32	104	101	2	1
C 408967	328298	48614	32055	28713	2032	1311	C 90620	75709	4376	10536	10339	.	.
D 78,10	103,69	47,52	30,60	30,14	27,13	65,26	D 203,18	244,63	135,09	101,18	102,39	.	.
E 1,67	2,00	2,08	1,67	2,00	1,67	13,00	E 19,00	19,00	42,90	25,00	40,00	.	.
F 1213,59	1213,59	670,21	514,58	514,58	250,10	171,83	F .	.	.	.	.	.	.
GEMEINDEN MIT 10 000 BIS UNTER 20 000 EINWOHNERN							GEMEINDEN MIT 500 000 EINWOHNERN UND MEHR						
A 4492	3972	266	254	193	60	11	A 201	167	13	21	14	5	2
B 5652	3712	678	1262	1157	86	19	B 348	153	139	56	48	6	2
C 545733	453396	36679	55658	53523	1352	783	C 111980	90764	15832	5385	4424	576	.
D 96,56	122,15	54,07	44,12	46,27	15,75	41,27	D 321,52	591,88	114,08	95,89	91,80	90,75	.
E 1,00	1,00	4,50	1,00	4,00	1,00	2,35	E 10,00	43,18	25,00	10,00	20,00	10,00	.
F 1723,69	1723,69	650,00	380,00	380,00	280,00	105,00	F .	.	.	.	.	.	.
GEMEINDEN MIT 20 000 BIS UNTER 50 000 EINWOHNERN							INSGESAMT						
A 3958	3490	172	296	213	71	12	A 22600	19050	1838	1712	1052	535	125
B 5046	3355	454	1237	1134	96	7	B 30049	17970	4749	7330	6237	790	304
C 572936	488322	36290	48324	44332	2894	1098	C 2727386	2241865	237634	247887	228519	11586	7783
D 113,55	145,54	79,91	39,08	39,09	30,24	160,60	D 90,76	124,75	50,04	33,82	36,64	14,67	25,64
E 1,00	1,00	12,66	3,00	3,00	3,50	5,50	E 0,70	1,00	2,00	0,70	1,50	0,70	1,00
F 4285,71	4285,71	503,98	800,00	800,00	682,50	478,81	F 10537,63	10537,63	670,21	1250,00	1250,00	682,50	478,81
NEUE LAENDER UND BERLIN-OST													
GEMEINDEN UNTER 2 000 EINWOHNERN							GEMEINDEN MIT 50 000 BIS UNTER 100 000 EINWOHNERN						
A 3805	1577	2040	188	139	44	5	A 186	143	34	9	7	2	.
B 22098	5051	15810	1237	1048	106	83	B 868	222	269	377	376	1	.
C 352021	127669	202047	22305	20921	648	736	C 46221	12048	4830	23343	23290	.	.
D 15,93	25,28	12,78	18,03	19,95	6,12	8,92	D 46,35	54,22	17,97	61,96	62,02	.	.
E 0,04	0,13	0,08	0,91	0,91	1,00	5,50	E 0,12	1,00	0,12	37,00	59,98	.	.
F 2000,00	2000,00	452,59	100,00	100,00	20,00	9,00	F 1044,20	1044,20	165,00	90,00	90,00	.	.
GEMEINDEN MIT 2 000 BIS UNTER 5 000 EINWOHNERN							GEMEINDEN MIT 100 000 BIS UNTER 200 000 EINWOHNERN						
A 998	426	486	86	69	16	1	A 169	103	59	7	7	.	.
B 4832	1256	3119	457	405	48	3	B 1486	724	687	74	74	.	.
C 138804	48313	76891	13500	13240	305	1	C 67583	30561	25442	11580	11580	.	.
D 28,73	38,46	24,65	29,79	32,67	6,33	1	D 45,49	42,21	37,02	155,77	155,77	.	.
E 0,02	0,25	0,02	0,21	5,00	0,21	1	E 0,42	4,41	0,42	56,94	56,94	.	.
F 1238,70	1238,70	448,14	181,53	181,53	25,00	1	F .	.	.	.	.	.	.
GEMEINDEN MIT 5 000 BIS UNTER 10 000 EINWOHNERN							GEMEINDEN MIT 200 000 BIS UNTER 500 000 EINWOHNERN						
A 384	188	176	20	12	8	1	A 52	24	23	5	4	1	.
B 1643	591	833	220	215	5	1	B 333	93	213	28	24	3	.
C 50696	20398	24384	5915	5853	61	1	C 15832	2855	8888	4089	.	.	.
D 30,85	34,53	29,28	26,90	27,19	13,46	1	D 47,48	30,82	41,67	148,56	.	.	.
E 0,07	0,10	0,07	8,00	9,00	8,00	1	E 5,05	5,05	6,30	15,00	.	.	.
F 360,00	360,00	250,00	69,98	69,98	60,00	1	F .	.	.	.	.	.	.
GEMEINDEN MIT 10 000 BIS UNTER 20 000 EINWOHNERN							GEMEINDEN MIT 500 000 EINWOHNERN UND MEHR						
A 350	187	122	41	30	11	1	A .	.	.	.	.	.	.
B 2163	789	1103	270	262	8	1	B .	.	.	.	.	.	.
C 84852	35907	32429	16516	16433	84	1	C .	.	.	.	.	.	.
D 39,24	45,52	29,40	61,06	62,61	10,43	1	D .	.	.	.	.	.	.
E 0,07	0,07	0,37	2,31	8,00	2,31	1	E .	.	.	.	.	.	.
F 2334,22	2334,22	600,00	346,15	346,15	60,00	1	F .	.	.	.	.	.	.
GEMEINDEN MIT 20 000 BIS UNTER 50 000 EINWOHNERN							INSGESAMT						
A 340	162	118	60	57	3	1	A 6285	2811	3058	416	325	85	6
B 1837	693	707	437	413	24	1	B 35373	9532	22742	3099	2819	195	86
C 59820	26998	15233	17589	17127	.	1	C 826483	321402	390143	114938	112484	1663	791
D 32,56	38,96	21,53	40,25	41,46	.	1	D 23,36	33,72	17,16	37,08	39,91	8,51	9,24
E 1,67	1,67	2,89	2,10	6,00	.	1	E 0,02	0,02	0,02	0,21	0,91	0,21	5,50
F 350,00	350,00	343,94	150,00	150,00	.	1	F 2334,22	2334,22	600,00	346,15	346,15	90,00	18,00

DEUTSCHLAND

2 KAUFWERTE FUER BAULAND 4.VJ.1992 NACH BAULANDARTEN, LAENDERN UND BAUGEBIETEN

BAU- LAND- ARTEN INS- GESAMT	BAU- REIFES LAND	ROH- BAU- LAND	SONST. BAULAND ZUSAMMEN	INDU- STRIE- LAND	LAND FUER VER- KEHRS- ZWECKE	FREI- FLAE- CHEN	BAU- LAND- ARTEN INS- GESAMT	BAU- REIFES LAND	ROH- BAU- LAND	SONST. BAULAND ZUSAMMEN	INDU- STRIE- LAND	LAND FUER VER- KEHRS- ZWECKE	FREI- FLAE- CHEN
DEUTSCHLAND													
GESCHAFTSGEBIET							WOHNGBIET INSGESAMT						
A 140	111	17	12	3	7	2 A 17704	15589	1847	268			210	51
B 780	541	223	16	11	2	3 B 22019	15355	6298	366		16	292	57
C 83253	75365	6219	1669	.	697	. C 2097645	1816437	270177	11031	1001	5966	4063	
D 106,68	139,21	27,86	105,51	.	424,90	. D 95,27	118,30	42,90	30,15	61,70	20,42	70,74	
E 4,50	7,15	4,50	40,00	.	40,00	. E 0,07	0,10	0,07	1,00	10,53	1,00	5,00	
F 10537,63	10537,63	250,00	682,50	.	682,50	. F 2621,36	2621,36	650,00	478,81	150,00	306,69	478,81	

GESCHAFTSGEBIET MIT WOHNGBIET GEMISCHT							INDUSTRIEGEBIET						
A 802	607	163	32	10	21	1 A 2264	292	619	1353	1315	12	6	
B 2195	1239	892	64	21	41	2 B 16417	1580	5987	8850	8758	84	8	
C 170286	145459	22298	2529	1498	975	. C 494931	54994	97687	332250	330750	1292	207	
D 77,59	117,42	25,01	39,30	70,37	23,54	. D 30,15	41,15	16,32	37,54	37,76	15,44	26,60	
E 0,07	0,07	0,42	0,21	5,00	0,21	. E 0,91	2,50	1,00	0,91	0,91	2,31	5,50	
F 2870,56	2870,56	670,21	280,00	116,11	280,00	. F 1250,00	1100,00	343,94	1250,00	1250,00	139,91	44,00	
WOHNGBIET IN GESCHLOSSENER BAUWEISE							DORFGEBIET						
A 1771	1687	65	19	.	13	6 A 7975	5262	2250	463	42	350	71	
B 1760	1652	99	8	.	5	3 B 24012	8788	14090	1133	248	566	319	
C 268965	261736	6007	1222	.	225	997 C 707754	461012	231395	15347	7198	4318	3831	
D 152,85	158,43	60,54	147,09	.	43,49	318,23 D 29,48	52,46	16,42	13,54	29,01	7,63	12,00	
E 0,10	0,10	2,89	2,10	.	2,10	25,00 E 0,02	0,13	0,02	0,70	1,50	0,70	1,00	
F 2334,22	2334,22	375,67	478,81	.	300,00	478,81 F 1418,06	1418,06	600,00	250,10	200,00	250,10	105,26	

WOHNGBIET IN OFFENER BAUWEISE							INSGESAMT						
A 15933	13902	1782	249	7	197	45 A 28885	21861	4896	2128	1377	620	131	
B 20259	13703	6199	358	16	287	54 B 65422	27503	27491	10429	9055	985	389	
C 1828680	1554701	264170	9808	1001	5741	3066 C 3553869	2563268	627776	362825	341003	13249	8574	
D 90,26	113,46	42,62	27,43	61,70	20,00	56,46 D 54,32	93,20	22,84	34,79	37,66	13,45	22,03	
E 0,07	0,10	0,07	1,00	10,53	1,00	5,00 E 0,02	0,07	0,02	0,21	0,91	0,21	1,00	
F 2621,36	2621,36	650,00	350,00	150,00	306,69	350,00 F 10537,63	10537,63	670,21	1250,00	1250,00	682,50	478,81	

BADEN-WUERTTEMBERG

GESCHAFTSGEBIET							WOHNGBIET INSGESAMT						
A 18	17	.	1	.	.	1 A 2800	2398	375	27	.	10	17	
B 31	30	.	1	.	.	1 B 2851	2102	736	13	.	6	7	
C 16346	16139	.	.	.	.	. C 479901	442950	35940	1011	.	256	755	
D 522,53	536,58	.	.	.	.	. D 168,33	210,71	48,85	77,20	.	43,35	104,99	
E 47,13	47,13	.	.	.	.	. E 8,50	12,00	8,50	20,00	.	20,00	25,00	
F 10537,63	10537,63	.	.	.	.	. F 2621,36	2621,36	650,00	350,00	.	183,15	350,00	
GESCHAFTSGEBIET MIT WOHNGBIET GEMISCHT							INDUSTRIEGEBIET						
A 59	58	.	1	.	1	. A 192	33	33	126	126	.	.	
B 63	63	.	0	.	0	. B 659	96	97	466	466	.	.	
C 29942	29836	.	.	.	.	. C 43681	8026	5664	29990	29990	.	.	
D 474,46	475,64	.	.	.	.	. D 66,25	83,52	58,43	64,31	64,31	.	.	
E 33,33	33,33	.	.	.	.	. E 5,00	32,00	8,00	5,00	5,00	.	.	
F 2870,56	2870,56	.	.	.	.	. F 1250,00	360,00	180,00	1250,00	1250,00	.	.	
WOHNGBIET IN GESCHLOSSENER BAUWEISE							DORFGEBIET						
A 399	396	.	3	.	1	2 A 765	649	90	26	2	13	11	
B 353	352	.	1	.	0	1 B 657	480	145	32	1	20	11	
C 86306	86259	.	.	.	.	. C 93612	85737	6629	1246	.	646	498	
D 244,62	245,01	.	.	.	.	. D 142,43	178,62	45,68	38,76	.	31,56	46,21	
E 15,00	15,00	.	.	.	.	. E 8,80	10,00	9,50	8,80	.	8,80	10,00	
F 1238,46	1238,46	.	.	.	.	. F 1045,02	1045,02	320,10	250,10	.	250,10	98,44	

WOHNGBIET IN OFFENER BAUWEISE							INSGESAMT						
A 2401	2002	375	24	.	9	15 A 3834	3155	498	181	128	24	29	
B 2498	1750	736	12	.	6	7 B 4262	2771	978	513	467	27	19	
C 393595	356691	35940	964	.	246	718 C 663483	582688	48234	32561	30092	1008	1461	
D 157,55	203,81	48,85	78,01	.	42,88	108,55 D 155,67	210,28	49,33	63,45	64,41	37,68	76,15	
E 8,50	12,00	8,50	20,00	.	20,00	50,00 E 5,00	10,00	8,00	5,00	5,00	8,80	10,00	
F 2621,36	2621,36	650,00	350,00	.	183,15	350,00 F 10537,63	10537,63	650,00	1250,00	1250,00	280,00	350,00	

BAYERN

GESCHAFTSGEBIET							WOHNGBIET INSGESAMT						
A 2	2	.	.	.	.	. A 1492	1212	275	5	.	5	.	
B 3	3	.	.	.	.	. B 1803	1169	630	4	.	4	.	
C .	.	.	.	.	.	. C 256834	214481	42237	116	.	116	.	
D .	.	.	.	.	.	. D 142,45	183,40	67,06	31,52	.	31,52	.	
E .	.	.	.	.	.	. E 5,00	5,00	10,00	15,00	.	15,00	.	
F .	.	.	.	.	.	. F 1489,57	1489,57	449,86	46,00	.	46,00	.	
GESCHAFTSGEBIET MIT WOHNGBIET GEMISCHT							INDUSTRIEGEBIET						
A 17	17	.	.	.	.	. A 97	19	6	72	71	1	.	
B 22	22	.	.	.	.	. B 490	42	99	350	347	2	.	
C 5422	5422	.	.	.	.	. C 39813	13242	4383	22189	22157	.	.	
D 251,35	251,35	.	.	.	.	. D 81,17	315,51	44,30	63,47	63,77	.	.	
E 67,50	67,50	.	.	.	.	. E 13,50	27,00	25,00	13,50	13,50	.	.	
F 1500,00	1500,00	.	.	.	.	. F 1100,00	1100,00	250,00	800,00	800,00	.	.	

WOHNGBIET IN GESCHLOSSENER BAUWEISE							DORFGEBIET						
A 185	182	.	3	.	3	. A 1144	915	193	36	8	25	3	
B 163	161	.	2	.	2	. B 1293	804	393	96	56	32	8	
C 31486	31446	.	.	.	.	. C 134618	111874	20208	2536	1555	467	.	
D 193,71	195,69	.	.	.	.	. D 104,09	139,09	51,40	26,46	27,85	14,76	.	
E 15,00	16,00	.	.	.	.	. E 3,00	7,00	6,50	3,00	9,00	3,00	.	
F 1489,57	1489,57	.	.	.	.	. F 911,68	911,68	305,88	70,00	50,40	70,00	.	
WOHNGBIET IN OFFENER BAUWEISE							INSGESAMT						
A 1307	1030	275	2	.	2	. A 2752	2165	474	113	79	31	3	
B 1640	1009	630	2	.	2	. B 3612	2041	1122	449	403	37	8	
C 225349	183036	42237	.	.	.	. C 442397	350729	66827	24841	23712	615	.	
D 137,37	181,44	67,06	.	.	.	. D 122,49	171,88	59,56	55,31	58,79	16,42	.	
E 5,00	5,00	10,00	.	.	.	. E 3,00	5,00	6,50	3,00	9,00	3,00	.	
F 1377,55	1377,55	449,86	.	.	.	. F 2200,00	2200,00	449,86	800,00	800,00	70,00	.	

DEUTSCHLAND

2 KAUFWERTE FUER BAULAND 4.VJ.1992 NACH BAULANDARTEN, LAENDERN UND BAUGEBIETEN

BAU- LAND- ARTEN INS- GESAMT	BAU- REIFES LAND	ROH- BAU- LAND	SONST. BAULAND ZUSAMMEN	INDU- STRIE- LAND	LAND FUER VER- KEHRS- ZWECKE	FREI- FLAE- CHEN	BAU- LAND- ARTEN INS- GESAMT	BAU- REIFES LAND	ROH- BAU- LAND	SONST. BAULAND ZUSAMMEN	INDU- STRIE- LAND	LAND FUER VER- KEHRS- ZWECKE	FREI- FLAE- CHEN
BERLIN-WEST													
GESCHAEFTSGEBIET						A	WOHNGEBIET INSGESAMT						
A	.	.	.	.	.	A	.	.	.	.	.	.	.
B	.	.	.	.	.	B	.	.	.	.	.	.	.
C	.	.	.	.	.	C	.	.	.	.	.	.	.
D	.	.	.	.	.	D	.	.	.	.	.	.	.
E	.	.	.	.	.	E	.	.	.	.	.	.	.
F	.	.	.	.	.	F	.	.	.	.	.	.	.
GESCHAEFTSGEBIET MIT WOHNGEBIET GEMISCHT						A	INDUSTRIEGEBIET						
A	.	.	.	.	.	A	.	.	.	.	.	.	.
B	.	.	.	.	.	B	.	.	.	.	.	.	.
C	.	.	.	.	.	C	.	.	.	.	.	.	.
D	.	.	.	.	.	D	.	.	.	.	.	.	.
E	.	.	.	.	.	E	.	.	.	.	.	.	.
F	.	.	.	.	.	F	.	.	.	.	.	.	.
WOHNGEBIET IN GESCHLOSSENER BAUWEISE						A	DORFGEBIET						
A	.	.	.	.	.	A	.	.	.	.	.	.	.
B	.	.	.	.	.	B	.	.	.	.	.	.	.
C	.	.	.	.	.	C	.	.	.	.	.	.	.
D	.	.	.	.	.	D	.	.	.	.	.	.	.
E	.	.	.	.	.	E	.	.	.	.	.	.	.
F	.	.	.	.	.	F	.	.	.	.	.	.	.
WOHNGEBIET IN OFFENER BAUWEISE						A	INSGESAMT						
A	.	.	.	.	.	A	.	.	.	.	.	.	.
B	.	.	.	.	.	B	.	.	.	.	.	.	.
C	.	.	.	.	.	C	.	.	.	.	.	.	.
D	.	.	.	.	.	D	.	.	.	.	.	.	.
E	.	.	.	.	.	E	.	.	.	.	.	.	.
F	.	.	.	.	.	F	.	.	.	.	.	.	.
BERLIN-OST													
GESCHAEFTSGEBIET						A	WOHNGEBIET INSGESAMT						
A	.	.	.	.	.	A	.	.	.	.	.	.	.
B	.	.	.	.	.	B	.	.	.	.	.	.	.
C	.	.	.	.	.	C	.	.	.	.	.	.	.
D	.	.	.	.	.	D	.	.	.	.	.	.	.
E	.	.	.	.	.	E	.	.	.	.	.	.	.
F	.	.	.	.	.	F	.	.	.	.	.	.	.
GESCHAEFTSGEBIET MIT WOHNGEBIET GEMISCHT						A	INDUSTRIEGEBIET						
A	.	.	.	.	.	A	.	.	.	.	.	.	.
B	.	.	.	.	.	B	.	.	.	.	.	.	.
C	.	.	.	.	.	C	.	.	.	.	.	.	.
D	.	.	.	.	.	D	.	.	.	.	.	.	.
E	.	.	.	.	.	E	.	.	.	.	.	.	.
F	.	.	.	.	.	F	.	.	.	.	.	.	.
WOHNGEBIET IN GESCHLOSSENER BAUWEISE						A	DORFGEBIET						
A	.	.	.	.	.	A	.	.	.	.	.	.	.
B	.	.	.	.	.	B	.	.	.	.	.	.	.
C	.	.	.	.	.	C	.	.	.	.	.	.	.
D	.	.	.	.	.	D	.	.	.	.	.	.	.
E	.	.	.	.	.	E	.	.	.	.	.	.	.
F	.	.	.	.	.	F	.	.	.	.	.	.	.
WOHNGEBIET IN OFFENER BAUWEISE						A	INSGESAMT						
A	.	.	.	.	.	A	.	.	.	.	.	.	.
B	.	.	.	.	.	B	.	.	.	.	.	.	.
C	.	.	.	.	.	C	.	.	.	.	.	.	.
D	.	.	.	.	.	D	.	.	.	.	.	.	.
E	.	.	.	.	.	E	.	.	.	.	.	.	.
F	.	.	.	.	.	F	.	.	.	.	.	.	.
BRANDENBURG													
GESCHAEFTSGEBIET						A	WOHNGEBIET INSGESAMT						
A	13	13	.	.	.	A	548	322	223	3	.	3	.
B	39	39	.	.	.	B	2835	908	1925	3	.	3	.
C	2683	2683	.	.	.	C	125349	61894	63437	.	.	.	.
D	69,69	69,69	.	.	.	D	44,21	68,16	32,96	.	.	.	.
E	15,00	15,00	.	.	.	E	0,07	0,10	0,07	.	.	.	.
F	230,00	230,00	.	.	.	F	2000,00	2000,00	448,14	.	.	.	.
GESCHAEFTSGEBIET MIT WOHNGEBIET GEMISCHT						A	INDUSTRIEGEBIET						
A	63	58	4	1	.	A	90	18	46	23	3	.	.
B	294	266	27	0	.	B	2545	243	1743	559	553	6	.
C	20862	20489	.	.	.	C	51719	6578	16674	28467	28428	.	.
D	71,03	76,98	.	.	.	D	20,32	27,04	9,57	50,90	51,36	.	.
E	2,00	2,00	.	.	.	E	1,50	7,89	1,50	2,31	5,00	.	.
F	1054,00	1054,00	.	.	.	F	346,15	75,00	100,00	346,15	346,15	.	.
WOHNGEBIET IN GESCHLOSSENER BAUWEISE						A	DORFGEBIET						
A	141	129	11	1	.	A	1384	631	734	19	8	7	4
B	298	269	28	0	.	B	7842	2430	5177	234	111	43	81
C	33716	31762	1954	.	.	C	202632	80907	116369	5357	4479	152	.
D	113,20	117,98	69,06	.	.	D	25,84	33,30	22,48	42,85	40,37	3,55	.
E	0,10	0,10	2,89	.	.	E	0,08	0,18	0,08	1,50	1,50	1,80	.
F	2000,00	2000,00	180,00	.	.	F	1418,06	1418,06	600,00	70,00	70,00	25,00	.
WOHNGEBIET IN OFFENER BAUWEISE						A	INSGESAMT						
A	407	193	212	2	.	A	2098	1042	1007	49	31	14	4
B	2538	639	1896	3	.	B	13555	3886	8872	797	664	52	81
C	91632	30133	61483	.	.	C	403245	172551	196842	33852	32907	220	.
D	36,11	47,17	32,42	.	.	D	29,75	44,41	22,19	42,48	49,52	4,24	.
E	0,07	0,22	0,07	.	.	E	0,07	0,10	0,07	1,50	1,50	1,80	.
F	1462,63	1462,63	448,14	.	.	F	2000,00	2000,00	600,00	346,15	346,15	31,04	.

DEUTSCHLAND

2 KAUFWERTE FUER BAULAND 4.VJ.1992 NACH BAULANDARTEN, LAENDERN UND BAUGEBIETEN

BAU- LAND- ARTEN INS- GESAMT	BAU- REIFES LAND	ROH- BAU- LAND	SONST. BAULAND ZUSAMMEN	INDU- STRIE- LAND	LAND FUER VER- KEHRS- ZWECKE	FREI- FLAE- CHEN	BAU- LAND- ARTEN INS- GESAMT	BAU- REIFES LAND	ROH- BAU- LAND	SONST. BAULAND ZUSAMMEN	INDU- STRIE- LAND	LAND FUER VER- KEHRS- ZWECKE	FREI- FLAE- CHEN
BREMEN													
GESCHAFTSGEBIET						WOHNGBIET INSGESAMT							
A	.	.	.	.	.	A	7	7	.	.	.	.	.
B	.	.	.	.	.	B	19	19	.	.	.	.	.
C	.	.	.	.	.	C	4702	4702	.	.	.	.	.
D	.	.	.	.	.	D	245,51	245,51	.	.	.	.	.
E	.	.	.	.	.	E	.	.	.	.	.	.	.
F	.	.	.	.	.	F	.	.	.	.	.	.	.
GESCHAFTSGEBIET MIT WOHNGBIET GEMISCHT						INDUSTRIEGEBIET							
A	.	.	.	.	.	A	.	.	.	.	.	.	.
B	.	.	.	.	.	B	.	.	.	.	.	.	.
C	.	.	.	.	.	C	.	.	.	.	.	.	.
D	.	.	.	.	.	D	.	.	.	.	.	.	.
E	.	.	.	.	.	E	.	.	.	.	.	.	.
F	.	.	.	.	.	F	.	.	.	.	.	.	.
WOHNGBIET IN GESCHLOSSENER BAUWEISE						DORFGEBIET							
A	.	.	.	.	.	A	.	.	.	.	.	.	.
B	.	.	.	.	.	B	.	.	.	.	.	.	.
C	.	.	.	.	.	C	.	.	.	.	.	.	.
D	.	.	.	.	.	D	.	.	.	.	.	.	.
E	.	.	.	.	.	E	.	.	.	.	.	.	.
F	.	.	.	.	.	F	.	.	.	.	.	.	.
WOHNGBIET IN OFFENER BAUWEISE						INSGESAMT							
A	7	.	.	.	.	A	7	7	.	.	.	.	.
B	19	.	.	.	.	B	19	19	.	.	.	.	.
C	4702	4702	.	.	.	C	4702	4702	.	.	.	.	.
D	245,51	245,51	.	.	.	D	245,51	245,51	.	.	.	.	.
E	.	.	.	.	.	E	.	.	.	.	.	.	.
F	.	.	.	.	.	F	.	.	.	.	.	.	.
HAMBURG													
GESCHAFTSGEBIET						WOHNGBIET INSGESAMT							
A	.	.	.	.	.	A	.	.	.	.	.	.	.
B	.	.	.	.	.	B	.	.	.	.	.	.	.
C	.	.	.	.	.	C	.	.	.	.	.	.	.
D	.	.	.	.	.	D	.	.	.	.	.	.	.
E	.	.	.	.	.	E	.	.	.	.	.	.	.
F	.	.	.	.	.	F	.	.	.	.	.	.	.
GESCHAFTSGEBIET MIT WOHNGBIET GEMISCHT						INDUSTRIEGEBIET							
A	.	.	.	.	.	A	.	.	.	.	.	.	.
B	.	.	.	.	.	B	.	.	.	.	.	.	.
C	.	.	.	.	.	C	.	.	.	.	.	.	.
D	.	.	.	.	.	D	.	.	.	.	.	.	.
E	.	.	.	.	.	E	.	.	.	.	.	.	.
F	.	.	.	.	.	F	.	.	.	.	.	.	.
WOHNGBIET IN GESCHLOSSENER BAUWEISE						DORFGEBIET							
A	.	.	.	.	.	A	.	.	.	.	.	.	.
B	.	.	.	.	.	B	.	.	.	.	.	.	.
C	.	.	.	.	.	C	.	.	.	.	.	.	.
D	.	.	.	.	.	D	.	.	.	.	.	.	.
E	.	.	.	.	.	E	.	.	.	.	.	.	.
F	.	.	.	.	.	F	.	.	.	.	.	.	.
WOHNGBIET IN OFFENER BAUWEISE						INSGESAMT							
A	.	.	.	.	.	A	.	.	.	.	.	.	.
B	.	.	.	.	.	B	.	.	.	.	.	.	.
C	.	.	.	.	.	C	.	.	.	.	.	.	.
D	.	.	.	.	.	D	.	.	.	.	.	.	.
E	.	.	.	.	.	E	.	.	.	.	.	.	.
F	.	.	.	.	.	F	.	.	.	.	.	.	.
HESSEN													
GESCHAFTSGEBIET						WOHNGBIET INSGESAMT							
A	8	5	3	.	.	A	725	675	46	4	.	1	3
B	30	10	20	.	.	B	756	632	119	5	.	3	2
C	17891	15144	.	.	.	C	126588	112206	11345	.	.	.	.
D	594,92	1490,16	.	.	.	D	167,43	177,57	112,42	.	.	.	.
E	18,00	25,00	.	.	.	E	5,00	5,00	5,09	.	.	.	.
F	4285,71	4285,71	.	.	.	F	1625,00	1625,00	510,95	.	.	.	.
GESCHAFTSGEBIET MIT WOHNGBIET GEMISCHT						INDUSTRIEGEBIET							
A	21	19	2	.	.	A	44	.	3	41	40	.	1
B	21	19	2	.	.	B	286	.	11	274	273	.	1
C	6283	6219	.	.	.	C	22415	.	.	22340	22308	.	.
D	302,61	335,09	.	.	.	D	78,48	.	.	81,49	81,76	.	.
E	20,00	50,00	.	.	.	E	2,45	.	.	2,45	2,45	.	.
F	1250,00	1250,00	.	.	.	F	380,00	.	.	380,00	380,00	.	.
WOHNGBIET IN GESCHLOSSENER BAUWEISE						DORFGEBIET							
A	99	93	3	3	.	A	225	195	27	3	2	.	1
B	91	83	6	2	.	B	269	170	80	19	10	.	9
C	8665	7397	.	.	.	C	13116	11678	1171	.	.	.	.
D	94,83	89,28	.	.	.	D	48,67	68,71	14,55	.	.	.	.
E	10,00	10,00	.	.	.	E	3,90	9,00	4,00	.	.	.	.
F	750,00	750,00	.	.	.	F	600,00	600,00	114,16	.	.	.	.
WOHNGBIET IN OFFENER BAUWEISE						INSGESAMT							
A	626	582	43	1	1	A	1023	894	81	48	42	1	5
B	665	549	113	3	3	B	1362	831	233	299	283	3	13
C	117923	104810	13022	.	.	C	186293	145247	17401	23645	22438	.	1114
D	177,41	190,89	115,73	.	.	D	136,78	174,87	74,76	79,17	79,34	.	87,37
E	5,00	5,00	5,09	.	.	E	2,45	5,00	3,77	2,45	2,45	.	15,00
F	1625,00	1625,00	510,95	.	.	F	4285,71	4285,71	510,95	478,81	380,00	.	478,81

DEUTSCHLAND

2 KAUFWERTE FUER BAULAND 4.VJ.1992 NACH BAULANDARTEN, LAENDERN UND BAUGEBIETEN

BAU- LAND- ARTEN INS- GESAMT	BAU- REIFES LAND	ROH- BAU- LAND	SONST. BAULAND ZUSAMMEN	INDU- STRIE- LAND	LAND FUER VER- KEHRS- ZWECKE	FREI- FLAE- CHEN	BAU- LAND- ARTEN INS- GESAMT	BAU- REIFES LAND	ROH- BAU- LAND	SONST. BAULAND ZUSAMMEN	INDU- STRIE- LAND	LAND FUER VER- KEHRS- ZWECKE	FREI- FLAE- CHEN	
MECKLENBURG-VORPOMMERN														
GESCHAFTSGEBIET							WOHNGBIET INSGESAMT							
A	19	16	3	.	.	.	A	165	109	56	.	.	.	
B	141	91	51	.	.	.	B	521	344	177	.	.	.	
C	3983	3645	.	.	.	.	C	10985	7714	3272	.	.	.	
D	28,19	40,17	.	.	.	.	D	21,07	22,41	18,48	.	.	.	
E	4,50	15,00	.	.	.	.	E	0,10	0,10	0,52	.	.	.	
F	565,46	565,46	.	.	.	.	F	937,50	937,50	100,00	.	.	.	
GESCHAFTSGEBIET MIT WOHNGBIET GEMISCHT							INDUSTRIEGEBIET							
A	56	32	24	.	.	.	A	16	.	15	1	1	.	
B	656	185	471	.	.	.	B	208	.	198	10	10	.	
C	15524	5338	10186	.	.	.	C	3794	.	2604	.	.	.	
D	23,66	28,79	21,64	.	.	.	D	18,24	.	13,15	.	.	.	
E	0,07	0,07	0,42	.	.	.	E	3,56	.	3,56	.	.	.	
F	626,22	626,22	190,00	.	.	.	F	150,00	.	150,00	.	.	.	
WOHNGBIET IN GESCHLOSSENER BAUWEISE							DORFGEBIET							
A	59	54	5	.	.	.	A	959	477	481	1	1	.	
B	116	104	12	.	.	.	B	6270	1878	4372	20	20	.	
C	4368	4227	141	.	.	.	C	76753	38039	38514	.	.	.	
D	37,71	40,64	11,90	.	.	.	D	12,24	20,26	8,81	.	.	.	
E	2,69	2,69	5,00	.	.	.	E	0,02	0,13	0,02	.	.	.	
F	937,50	937,50	48,00	.	.	.	F	1238,70	1238,70	201,20	.	.	.	
WOHNGBIET IN OFFENER BAUWEISE							INSGESAMT							
A	106	55	51	.	.	.	A	1215	634	579	2	1	.	
B	405	240	165	.	.	.	B	7797	2498	5269	30	10	20	
C	6617	3486	3131	.	.	.	C	111039	54737	54913	.	.	.	
D	16,32	14,51	18,95	.	.	.	D	14,24	21,91	10,42	.	.	.	
E	0,10	0,10	0,52	.	.	.	E	0,02	0,07	0,02	.	.	.	
F	200,00	200,00	100,00	.	.	.	F	1238,70	1238,70	201,20	.	.	.	
NIEDERSACHSEN														
GESCHAFTSGEBIET							WOHNGBIET INSGESAMT							
A	27	21	6	.	5	1	A	4167	4003	96	68	59	9	
B	41	38	3	.	1	2	B	4429	3699	654	75	55	20	
C	4558	3668	889	.	679	C	311297	288457	19818	3022	.	2069	953	
D	110,89	96,26	297,01	.	546,01	D	70,29	77,98	30,29	40,04	.	37,64	46,50	
E	14,00	14,00	120,00	.	183,33	E	1,70	1,70	4,50	7,00	.	7,00	15,00	
F	700,00	700,00	682,50	.	682,50	F	1277,14	1277,14	250,00	230,00	.	200,00	230,00	
GESCHAFTSGEBIET MIT WOHNGBIET GEMISCHT							INDUSTRIEGEBIET							
A	100	92	8	.	8	A	434	179	14	241	222	19	.	
B	142	131	10	.	10	B	2684	928	117	1639	1575	65	.	
C	14228	13995	233	.	233	C	68091	25426	3254	39412	38288	1124	.	
D	100,42	106,64	22,25	.	22,25	D	25,37	27,40	27,83	24,04	24,32	17,37	.	
E	15,00	15,00	15,00	.	15,00	E	2,50	2,50	7,05	3,00	3,00	3,60	.	
F	540,19	540,19	120,00	.	120,00	F	437,94	437,94	60,00	175,00	175,00	139,91	.	
WOHNGBIET IN GESCHLOSSENER BAUWEISE							DORFGEBIET							
A	110	110	.	.	.	A	626	573	23	30	2	26	2	
B	105	105	.	.	.	B	732	652	67	14	3	10	1	
C	11947	11947	.	.	.	C	31979	29448	2285	246	.	174	.	
D	113,74	113,74	.	.	.	D	43,67	45,18	34,28	17,68	.	17,86	.	
E	3,50	3,50	.	.	.	E	1,00	1,00	7,55	3,62	.	3,62	.	
F	366,81	366,81	.	.	.	F	437,24	437,24	102,09	105,00	.	105,00	.	
WOHNGBIET IN OFFENER BAUWEISE							INSGESAMT							
A	4057	3893	96	68	59	9	A	5354	4868	133	353	224	117	12
B	4324	3594	654	75	55	20	B	8028	5448	838	1742	1578	141	23
C	299350	276510	19818	3022	2069	953	C	430152	360994	25357	43801	38315	4279	1207
D	69,23	76,93	30,29	40,04	37,64	46,50	D	53,58	66,26	30,26	25,14	24,28	30,32	52,03
E	1,70	1,70	4,50	7,00	7,00	15,00	E	1,00	1,00	4,50	3,00	3,00	3,60	10,00
F	1277,14	1277,14	250,00	230,00	200,00	230,00	F	1277,14	1277,14	250,00	682,50	175,00	682,50	230,00
NORDRHEIN-WESTFALEN														
GESCHAFTSGEBIET							WOHNGBIET INSGESAMT							
A	.	.	.	.	.	.	A	3739	3610	114	15	.	12	3
B	.	.	.	.	.	.	B	3224	2880	326	17	.	15	2
C	.	.	.	.	.	.	C	424775	399627	24150	999	.	584	.
D	.	.	.	.	.	.	D	131,77	138,76	74,06	57,41	.	39,10	.
E	.	.	.	.	.	.	E	4,00	8,08	4,00	5,50	.	5,50	.
F	.	.	.	.	.	.	F	1084,47	1084,47	529,05	300,00	.	300,00	.
GESCHAFTSGEBIET MIT WOHNGBIET GEMISCHT							INDUSTRIEGEBIET							
A	124	115	6	3	2	1	A	204	9	.	195	194	1	.
B	147	134	9	4	2	2	B	1695	61	.	1635	1635	0	.
C	27821	25939	1755	.	.	C	59765	2799	.	56965	56963	.	.	
D	189,51	193,34	197,16	.	.	D	35,25	46,24	.	34,84	34,85	.	.	
E	19,58	19,58	28,00	.	.	E	4,00	41,19	.	4,00	4,00	.	.	
F	1140,60	1140,60	432,75	.	.	F	300,00	135,62	.	300,00	300,00	.	.	
WOHNGBIET IN GESCHLOSSENER BAUWEISE							DORFGEBIET							
A	485	463	16	6	5	1	A	270	252	10	8	.	5	3
B	360	340	18	2	1	0	B	239	214	21	5	.	3	1
C	69922	67317	2428	176	162	C	17148	16289	757	102	.	74	.	
D	194,48	197,87	136,33	116,74	124,21	D	71,62	76,25	35,98	21,38	.	21,49	.	
E	10,75	12,43	10,75	38,66	38,66	E	5,00	12,63	15,00	5,00	.	8,00	.	
F	1084,47	1084,47	340,00	300,00	300,00	F	300,40	300,40	140,00	80,00	.	65,17	.	
WOHNGBIET IN OFFENER BAUWEISE							INSGESAMT							
A	3254	3147	98	9	7	2	A	4337	3986	130	221	194	20	7
B	2864	2540	308	16	14	2	B	5305	3288	356	1661	1635	21	5
C	354853	332310	21721	822	423	C	529509	444654	26661	58194	56963	733	498	
D	123,90	130,84	70,46	51,76	30,97	D	99,81	135,22	74,89	35,04	34,85	35,58	91,87	
E	4,00	8,08	4,00	5,50	5,50	E	4,00	8,08	4,00	4,00	4,00	5,50	5,00	
F	650,03	650,03	529,05	237,92	60,00	F	1140,60	1140,60	529,05	300,00	300,00	300,00	237,92	

DEUTSCHLAND

2 KAUFWERTE FUER BAULAND 4.VJ.1992 NACH BAULANDARTEN, LAENDERN UND BAUGEBIETEN

BAU- LAND- ARTEN INS- GESAMT	BAU- REIFES LAND	ROH- BAU- LAND	SONST. BAULAND ZUSAMMEN	INDU- STRIE- LAND	LAND FUER VER- KEHRS- ZWECKE	FREI- FLAE- CHEN	BAU- LAND- ARTEN INS- GESAMT	BAU- REIFES LAND	ROH- BAU- LAND	SONST. BAULAND ZUSAMMEN	INDU- STRIE- LAND	LAND FUER VER- KEHRS- ZWECKE	FREI- FLAE- CHEN
RHEINLAND-PFALZ													
GESCHAFTSGEBIET							WOHNGBIET INSGESAMT						
A	2	2	.	.	.	A	2336	1981	243	112	.	94	18
B	0	0	.	.	.	B	2353	1573	587	194	.	169	24
C	.	.	.	.	.	C	200615	163241	33936	3437	.	2464	973
D	.	.	.	.	.	D	85,25	103,76	57,85	17,76	.	14,55	40,22
E	.	.	.	.	.	E	1,36	2,42	2,00	1,36	.	1,36	5,00
F	.	.	.	.	.	F	1030,00	1030,00	629,59	306,69	.	306,69	154,47
GESCHAFTSGEBIET MIT WOHNGBIET GEMISCHT							INDUSTRIEGEBIET						
A	91	80	10	1	1	A	328	8	2	318	311	3	4
B	110	92	15	3	3	B	1469	12	20	1437	1430	3	5
C	27177	23677	3195	.	.	C	43051	701	.	42203	42011	.	.
D	246,17	256,14	208,36	.	.	D	29,30	58,41	.	29,37	29,38	.	.
E	50,00	50,00	50,00	.	.	E	1,50	4,50	.	1,50	1,50	.	.
F	906,10	906,10	670,21	.	.	F	380,00	300,00	.	380,00	380,00	.	.
WOHNGBIET IN GESCHLOSSENER BAUWEISE							DORFGEBIET						
A	43	43	.	.	.	A	976	627	95	254	1	213	40
B	24	24	.	.	.	B	1112	560	163	388	1	238	150
C	6759	6759	.	.	.	C	28783	22078	3250	3455	.	1772	1673
D	287,32	287,32	.	.	.	D	25,89	39,41	19,92	8,90	.	7,45	11,18
E	53,00	53,00	.	.	.	E	0,70	2,08	2,50	0,70	.	0,70	1,00
F	950,00	950,00	.	.	.	F	210,53	210,53	115,00	187,50	.	187,50	105,26
WOHNGBIET IN OFFENER BAUWEISE							INSGESAMT						
A	2293	1938	243	112	94	A	3733	2698	350	685	313	310	62
B	2330	1550	587	194	169	B	5045	2238	785	2021	1433	410	178
C	193856	156482	33936	3437	2464	C	299901	209973	40528	49400	42326	4264	2810
D	83,21	100,98	57,85	17,76	14,55	D	59,45	93,82	51,61	24,44	29,54	10,40	15,76
E	1,36	2,42	2,00	1,36	1,36	E	0,70	2,08	2,50	0,70	1,50	0,70	1,00
F	1030,00	1030,00	629,59	306,69	306,69	F	1500,00	1500,00	670,21	380,00	380,00	306,69	154,47
SAARLAND													
GESCHAFTSGEBIET							WOHNGBIET INSGESAMT						
A	3	2	1	.	.	A	337	323	8	6	.	6	.
B	4	2	2	.	.	B	276	267	8	1	.	1	.
C	.	.	.	.	.	C	25823	25452	338	33	.	33	.
D	.	.	.	.	.	D	93,67	95,47	43,78	24,19	.	24,19	.
E	.	.	.	.	.	E	7,50	7,50	22,00	15,00	.	15,00	.
F	.	.	.	.	.	F	380,31	380,31	102,47	90,00	.	90,00	.
GESCHAFTSGEBIET MIT WOHNGBIET GEMISCHT							INDUSTRIEGEBIET						
A	10	7	2	1	1	A	13	1	.	12	12	.	.
B	8	5	3	0	0	B	39	6	.	33	33	.	.
C	879	766	.	.	.	C	2599	.	.	1339	1339	.	.
D	105,91	143,38	.	.	.	D	66,99	.	.	40,84	40,84	.	.
E	25,00	67,26	.	.	.	E	15,00	.	.	15,00	15,00	.	.
F	220,59	220,59	.	.	.	F	210,00	.	.	81,12	81,12	.	.
WOHNGBIET IN GESCHLOSSENER BAUWEISE							DORFGEBIET						
A	56	54	.	2	.	A	7	7	.	.	.	.	.
B	42	42	.	0	0	B	6	6	.	.	.	.	.
C	3137	3130	.	.	.	C	282	282	.	.	.	.	.
D	74,39	74,90	.	.	.	D	45,23	45,23	.	.	.	.	.
E	15,00	16,30	.	.	.	E	30,90	30,90	.	.	.	.	.
F	155,52	155,52	.	.	.	F	67,14	67,14	.	.	.	.	.
WOHNGBIET IN OFFENER BAUWEISE							INSGESAMT						
A	281	269	8	4	.	A	370	340	11	19	13	6	.
B	234	225	8	1	1	B	333	286	13	34	33	1	.
C	22687	22323	338	.	.	C	30616	28668	566	1382	1349	33	.
D	97,15	99,30	43,78	.	.	D	92,04	100,33	45,06	40,23	40,90	24,19	.
E	7,50	7,50	22,00	.	.	E	7,50	7,50	22,00	15,00	15,00	15,00	.
F	380,31	380,31	102,47	.	.	F	1274,51	1274,51	102,47	90,00	81,12	90,00	.
SACHSEN													
GESCHAFTSGEBIET							WOHNGBIET INSGESAMT						
A	27	14	10	3	.	A	153	134	14	5	.	5	.
B	406	244	151	11	11	B	669	631	37	1	.	1	.
C	28405	24840	3010	.	.	C	10533	9419	1093	21	.	21	.
D	70,02	101,92	19,97	.	.	D	15,74	14,93	29,68	15,00	.	15,00	.
E	5,00	12,00	5,00	.	.	E	0,30	0,30	4,52	15,00	.	15,00	.
F	146,61	146,61	35,00	.	.	F	336,43	255,97	336,43	15,00	.	15,00	.
GESCHAFTSGEBIET MIT WOHNGBIET GEMISCHT							INDUSTRIEGEBIET						
A	17	17	.	.	.	A	17	6	7	4	4	.	.
B	144	144	.	.	.	B	485	64	358	63	63	.	.
C	5323	5323	.	.	.	C	11293	1051	4985	.	.	.	.
D	36,94	36,94	.	.	.	D	23,28	16,37	13,91	.	.	.	.
E	5,00	5,00	.	.	.	E	4,77	5,62	4,77	.	.	.	.
F	478,26	478,26	.	.	.	F	181,53	45,00	100,00	.	.	.	.
WOHNGBIET IN GESCHLOSSENER BAUWEISE							DORFGEBIET						
A	23	15	8	.	.	A	188	75	109	4	.	4	.
B	35	16	18	.	.	B	366	136	227	3	.	3	.
C	2069	1496	573	.	.	C	5867	3676	2170	.	.	.	.
D	59,50	91,18	31,19	.	.	D	16,04	26,97	9,57	.	.	.	.
E	3,47	3,47	8,00	.	.	E	0,69	1,87	0,69	.	.	.	.
F	336,43	239,04	336,43	.	.	F	286,70	286,70	60,00	.	.	.	.
WOHNGBIET IN OFFENER BAUWEISE							INSGESAMT						
A	130	119	6	5	5	A	402	246	140	16	7	9	.
B	634	614	18	1	1	B	2070	1219	773	78	74	4	.
C	8465	7923	520	21	21	C	61422	44311	11258	5853	5811	43	.
D	13,35	12,90	28,18	15,00	15,00	D	29,68	36,34	14,57	75,23	78,74	10,64	.
E	0,30	0,30	4,52	15,00	15,00	E	0,30	0,30	0,69	2,76	40,00	2,76	.
F	255,97	255,97	100,00	15,00	15,00	F	478,26	478,26	336,43	181,53	181,53	15,00	.

DEUTSCHLAND

2 KAUFWERTE FUER BAULAND 4.VJ.1992 NACH BAULANDARTEN, LAENDERN UND BAUGEBIETEN

BAU- LAND- ARTEN INS- GESAMT	BAU- REIFES LAND	ROH- BAU- LAND	SONST. BAULAND ZUSAMMEN	INDU- STRIE- LAND	LAND FUER VER- KEHRS- ZWECKE	FREI- FLAE- CHEN	BAU- LAND- ARTEN INS- GESAMT	BAU- REIFES LAND	ROH- BAU- LAND	SONST. BAULAND ZUSAMMEN	INDU- STRIE- LAND	LAND FUER VER- KEHRS- ZWECKE	FREI- FLAE- CHEN	
SACHSEN-ANHALT														
GESCHAFTSGEBIET							WOHNGEBIET INSGESAMT							
A	14	14	.	.	.	.	A	157	157	.	.	.	.	
B	83	83	.	.	.	.	B	273	273	.	.	.	.	
C	1101	1101	.	.	.	.	C	6509	6509	.	.	.	.	
D	13,21	13,21	.	.	.	.	D	23,80	23,80	.	.	.	.	
E	7,15	7,15	.	.	.	.	E	0,77	0,77	.	.	.	.	
F	80,00	80,00	.	.	.	.	F	2334,22	2334,22	.	.	.	.	
GESCHAFTSGEBIET MIT WOHNGEBIET GEMISCHT							INDUSTRIEGEBIET							
A	5	5	.	.	.	.	A	23	7	11	5	.	.	
B	2	2	.	.	.	.	B	429	44	122	262	262	.	
C	127	127	.	.	.	.	C	16787	1775	3197	11815	11815	.	
D	59,60	59,60	.	.	.	.	D	39,14	39,92	26,14	45,07	45,07	.	
E	15,00	15,00	.	.	.	.	E	0,91	14,62	5,00	0,91	0,91	.	
F	166,67	166,67	.	.	.	.	F	343,94	275,00	343,94	200,00	200,00	.	
WOHNGEBIET IN GESCHLOSSENER BAUWEISE							DORFGEBIET							
A	96	96	.	.	.	.	A	323	179	139	5	2	3	
B	107	107	.	.	.	.	B	2944	690	2243	11	6	5	
C	3156	3156	.	.	.	.	C	27100	10692	16356	52	.	.	
D	29,58	29,58	.	.	.	.	D	9,21	15,49	7,29	4,90	.	.	
E	1,73	1,73	.	.	.	.	E	0,10	0,44	0,10	2,79	.	.	
F	2334,22	2334,22	.	.	.	.	F	607,27	607,27	206,64	15,00	.	.	
WOHNGEBIET IN OFFENER BAUWEISE							INSGESAMT							
A	59	59	.	.	.	.	A	522	362	150	10	7	3	
B	167	167	.	.	.	.	B	3732	1094	2365	273	268	5	
C	3353	3353	.	.	.	.	C	51623	20203	19553	11867	11850	.	
D	20,11	20,11	.	.	.	.	D	13,83	18,47	8,27	43,50	44,23	.	
E	0,77	0,77	.	.	.	.	E	0,10	0,44	0,10	0,91	0,91	.	
F	181,63	181,63	.	.	.	.	F	2334,22	2334,22	343,94	200,00	200,00	.	
SCHLESWIG-HOLSTEIN														
GESCHAFTSGEBIET							WOHNGEBIET INSGESAMT							
A	1	1	.	.	.	.	A	494	420	68	6	.	5	1
B	1	1	.	.	.	.	B	696	474	200	22	.	22	1
C	.	.	.	.	.	.	C	70973	62323	8528	122	.	100	.
D	.	.	.	.	.	.	D	101,91	131,37	42,72	5,47	.	4,62	.
E	.	.	.	.	.	.	E	1,00	23,53	2,08	1,00	.	1,00	.
F	.	.	.	.	.	.	F	600,00	600,00	135,25	35,00	.	35,00	.
GESCHAFTSGEBIET MIT WOHNGEBIET GEMISCHT							INDUSTRIEGEBIET							
A	17	15	2	.	.	.	A	65	6	.	59	59	.	.
B	29	26	3	.	.	.	B	437	32	.	405	405	.	.
C	3743	3460	.	.	.	.	C	14967	1644	.	13323	13323	.	.
D	128,53	132,47	.	.	.	.	D	34,27	51,34	.	32,92	32,92	.	.
E	5,56	45,00	.	.	.	.	E	2,00	25,00	.	2,00	2,00	.	.
F	181,20	181,20	.	.	.	.	F	265,50	74,38	.	265,50	265,50	.	.
WOHNGEBIET IN GESCHLOSSENER BAUWEISE							DORFGEBIET							
A	60	38	21	1	.	1	A	613	495	91	27	.	21	6
B	49	32	17	1	.	1	B	921	515	222	183	.	128	55
C	6148	5556	586	.	.	.	C	49849	45982	3248	619	.	462	157
D	124,50	175,50	35,34	.	.	.	D	54,15	89,23	14,63	3,38	.	3,62	2,82
E	5,00	45,00	17,50	.	.	.	E	1,90	9,09	2,00	1,90	.	1,90	1,96
F	600,00	600,00	80,13	.	.	.	F	483,27	483,27	135,25	102,35	.	102,35	50,00
WOHNGEBIET IN OFFENER BAUWEISE							INSGESAMT							
A	434	382	47	5	.	4	A	1190	937	161	92	.	59	7
B	647	443	183	21	.	20	B	2083	1049	425	610	.	405	56
C	64826	56767	7942	117	.	.	C	140333	114209	12060	14064	13323	562	179
D	100,19	128,22	43,39	5,49	.	.	D	67,35	108,92	28,40	23,04	32,92	3,76	3,19
E	1,00	23,53	2,08	1,00	.	.	E	1,00	9,09	2,00	1,00	2,00	1,00	1,96
F	484,08	484,08	135,25	35,00	.	.	F	1137,98	1137,98	135,25	265,50	265,50	102,35	50,00
THUERINGEN														
GESCHAFTSGEBIET							WOHNGEBIET INSGESAMT							
A	6	4	2	.	.	2	A	584	238	329	17	.	10	.
B	1	1	0	.	.	0	B	1313	382	901	29	.	13	.
C	468	.	.	.	.	.	C	42760	17461	24085	1214	1001	213	.
D	351,84	.	.	.	.	.	D	32,58	45,67	26,73	41,49	61,70	16,34	.
E	40,00	.	.	.	.	.	E	1,00	3,00	1,00	1,00	10,53	1,00	.
F	840,00	.	.	.	.	.	F	513,11	513,11	325,64	150,00	150,00	60,00	.
GESCHAFTSGEBIET MIT WOHNGEBIET GEMISCHT							INDUSTRIEGEBIET							
A	222	92	113	17	8	9	A	741	6	482	253	247	5	1
B	557	149	362	47	18	28	B	4990	51	3221	1717	1707	8	2
C	12954	4868	6350	1737	1183	554	C	116957	2492	56704	57761	57684	66	.
D	23,26	32,71	17,56	37,27	64,07	19,68	D	23,44	48,81	17,60	33,64	33,80	7,93	.
E	0,21	3,00	2,00	0,21	5,00	0,21	E	1,00	5,00	1,00	1,10	1,10	6,00	.
F	217,39	217,39	62,13	100,00	100,00	90,00	F	315,00	70,00	183,57	315,00	315,00	14,00	.
WOHNGEBIET IN GESCHLOSSENER BAUWEISE							DORFGEBIET							
A	13	12	1	.	.	.	A	495	187	258	50	17	32	1
B	18	18	0	.	.	.	B	1360	252	979	128	61	64	3
C	1289	1286	.	.	.	.	C	26014	4329	20439	1246	859	333	.
D	71,03	71,66	.	.	.	.	D	19,13	17,17	20,87	9,70	14,10	5,16	.
E	15,00	30,27	.	.	.	.	E	1,00	1,00	1,40	1,00	3,00	1,00	.
F	400,00	400,00	.	.	.	.	F	224,33	145,29	224,33	69,26	69,26	20,00	.
WOHNGEBIET IN OFFENER BAUWEISE							INSGESAMT							
A	571	226	328	17	7	10	A	2048	527	1182	339	279	58	2
B	1294	364	901	29	16	13	B	8220	835	5463	1922	1802	114	5
C	41471	16176	24081	1214	1001	213	C	199154	29600	107577	61976	60726	1184	.
D	32,04	44,39	26,74	41,49	61,70	16,34	D	24,23	35,44	19,69	32,25	33,69	10,34	.
E	1,00	3,00	1,00	1,00	10,53	1,00	E	0,21	1,00	1,00	0,21	1,10	0,21	.
F	513,11	513,11	325,64	150,00	150,00	60,00	F	840,00	840,00	325,64	315,00	315,00	90,00	.



DEUTSCHLAND

2 KAUFWERTE FUER BAULAND 4.VJ.1992 NACH BAULANDARTEN, LAENDERN UND BAUGEBIETEN

BAU- LAND- ARTEN INS- GESAMT	BAU- REIFES LAND	ROH- BAU- LAND	SONST. BAULAND ZUSAMMEN	INDU- STRIE- LAND	LAND FUER VER- KEHRS- ZWECKE	FREI- FLAE- CHEN	BAU- LAND- ARTEN INS- GESAMT	BAU- REIFES LAND	ROH- BAU- LAND	SONST. BAULAND ZUSAMMEN	INDU- STRIE- LAND	LAND FUER VER- KEHRS- ZWECKE	FREI- FLAE- CHEN
FRUEHERES BUNDESGBEIT													
GESCHAFTSGBEIT							WOHNGBEIT INSGESAMT						
A 61	50	4	7	.	5	2 A 16097	14629	1225	243	.	192	51	.
B 110	84	22	4	.	1	3 B 16407	12816	3259	332	.	275	57	.
C 46613	42645	.	1096	.	679	C 1901509	1713440	178292	9777	.	5714	4063	.
D 422,64	507,08	.	261,08	.	546,01	D 115,89	133,69	54,71	29,42	.	20,78	70,74	.
E 14,00	14,00	.	120,00	.	183,33	E 1,00	1,70	2,00	1,00	.	1,00	5,00	.
F 10537,63	10537,63	.	682,50	.	682,50	F 2621,36	2621,36	650,00	478,81	.	306,69	478,81	.
GESCHAFTSGBEIT MIT WOHNGBEIT GEMISCHT							INDUSTRIEGBEIT						
A 439	403	22	14	2	11	1 A 1377	255	58	1064	1035	24	5	.
B 542	492	32	17	3	13	2 B 7760	1177	344	6239	6163	70	6	.
C 115496	109314	5400	782	.	411	C 294381	53098	13522	227762	226378	1187	197	.
D 213,18	222,11	167,70	44,91	.	31,75	D 37,94	45,13	39,26	36,51	36,73	17,06	33,78	.
E 5,56	15,00	5,56	15,00	.	15,00	E 1,50	2,50	3,77	1,50	1,50	3,60	22,00	.
F 2870,56	2870,56	670,21	280,00	.	280,00	F 1250,00	1100,00	250,00	1250,00	1250,00	139,91	44,00	.
WOHNGBEIT IN GESCHLOSSENER BAUWEISE							DORFGBEIT						
A 1437	1379	40	18	.	12	6 A 4626	3713	529	384	15	303	66	.
B 1186	1138	41	8	.	5	3 B 5230	3401	1092	737	71	431	236	.
C 224369	219810	3337	1222	.	224	997 C 369308	323369	37548	8470	1825	3595	3051	.
D 189,12	193,18	82,26	153,14	.	46,33	318,23 D 70,63	95,07	34,40	11,49	25,86	8,34	12,94	.
E 3,50	3,50	10,00	5,00	.	5,00	25,00 E 0,70	1,00	2,00	0,70	3,90	0,70	1,00	.
F 1489,57	1489,57	375,67	478,81	.	300,00	F 1045,02	1045,02	320,10	250,10	200,00	250,10	105,26	.
WOHNGBEIT IN OFFENER BAUWEISE							INSGESAMT						
A 14660	13250	1185	225	.	180	45 A 22600	19050	1838	1712	1052	535	125	.
B 15221	11678	3218	324	.	270	54 B 30049	17970	4749	7330	6237	790	304	.
C 1677140	1493630	174954	8556	.	5490	3066 C 2727386	2241865	237634	247887	228519	11586	7783	.
D 110,19	127,90	54,37	26,38	.	20,33	56,46 D 90,76	124,75	50,04	33,82	36,64	14,67	25,64	.
E 1,00	1,70	2,00	1,00	.	1,00	5,00 E 0,70	1,00	2,00	0,70	1,50	0,70	1,00	.
F 2621,36	2621,36	650,00	350,00	.	306,69	F 10537,63	10537,63	670,21	1250,00	1250,00	682,50	478,81	.
NEUE LAENDER UND BERLIN-OST													
GESCHAFTSGBEIT							WOHNGBEIT INSGESAMT						
A 79	61	13	5	3	2	A 1607	960	622	25	7	18	.	.
B 670	457	201	12	11	0	B 5612	2539	3039	34	16	17	.	.
C 36640	32720	3348	573	.	.	C 196136	102997	91886	1253	1001	252	.	.
D 54,68	71,56	16,63	49,29	.	.	D 34,95	40,57	30,23	37,37	61,70	14,56	.	.
E 4,50	7,15	4,50	40,00	.	.	E 0,07	0,10	0,07	1,00	10,53	1,00	.	.
F 840,00	840,00	35,00	60,00	.	.	F 2334,22	2334,22	448,14	150,00	150,00	60,00	.	.
GESCHAFTSGBEIT MIT WOHNGBEIT GEMISCHT							INDUSTRIEGBEIT						
A 363	204	141	18	8	10	A 887	37	561	289	280	8	1	.
B 1653	747	859	47	18	28	B 8657	403	5643	2611	2595	14	2	.
C 54790	36145	16898	1747	1183	564	C 200550	11896	84165	104489	104372	106	.	.
D 33,15	48,41	19,66	37,22	64,07	19,81	D 23,17	29,52	14,92	40,02	40,22	7,47	.	.
E 0,07	0,07	0,42	0,21	5,00	0,21	E 0,91	5,00	1,00	0,91	0,91	2,31	.	.
F 1054,00	1054,00	190,00	100,00	100,00	90,00	F 346,15	275,00	343,94	346,15	346,15	31,04	.	.
WOHNGBEIT IN GESCHLOSSENER BAUWEISE							DORFGBEIT						
A 334	308	25	1	.	1	A 3349	1549	1721	79	27	47	5	.
B 573	514	59	0	.	0	B 18781	5386	12999	396	178	135	84	.
C 44597	41926	2670	.	.	.	C 338366	137644	193846	6876	5374	723	780	.
D 77,80	81,53	45,51	.	.	.	D 18,02	25,55	14,91	17,36	30,25	5,36	9,33	.
E 0,10	0,10	2,89	.	.	.	E 0,02	0,13	0,02	1,00	1,50	1,00	9,00	.
F 2334,22	2334,22	336,43	.	.	.	F 1418,06	1418,06	600,00	70,00	70,00	25,00	18,00	.
WOHNGBEIT IN OFFENER BAUWEISE							INSGESAMT						
A 1273	652	597	24	7	17	A 6285	2811	3058	416	325	85	6	.
B 5038	2025	2981	33	16	17	B 35373	9532	22742	3099	2819	195	86	.
C 151539	61071	89216	1252	1001	251	C 826483	321402	390143	114938	112484	1663	791	.
D 30,08	30,17	29,93	37,73	61,70	14,81	D 23,36	33,72	17,16	37,08	39,91	8,51	9,24	.
E 0,07	0,10	0,07	1,00	10,53	1,00	E 0,02	0,07	0,02	0,21	0,91	0,21	5,50	.
F 1462,63	1462,63	448,14	150,00	150,00	60,00	F 2334,22	2334,22	600,00	346,15	346,15	90,00	18,00	.

### 3 Kaufwerte für Bauland

Lfd. Nr.	Jahr 1)	Vierteljahr	Bauland insgesamt				Saureife Land				Rohbauland			
			Fälle	Fläche	Kaufsumme	Kaufwert	Fälle	Fläche	Kaufsumme	Kaufwert	Fälle	Fläche	Kaufsumme	Kaufwert
			Anzahl	1 000 m²	1 000 DM	DM/m²	Anzahl	1 000 m²	1 000 DM	DM/m²	Anzahl	1 000 m²	1 000 DM	DM/m²
1	1952		151 702	230 898	2 664 862	11,54	85 988	94 760	1 405 089	14,83	55 492	109 252	1 038 264	9,50
2	1953		130 244	196 501	2 634 174	13,41	72 511	78 726	1 331 960	16,92	48 278	94 652	1 083 153	11,44
3	1954		134 577	200 252	2 853 535	14,25	77 851	83 933	1 549 134	18,46	47 981	88 814	1 076 347	12,12
4	1955		138 845	210 387	3 585 095	17,04	87 823	96 636	2 115 113	21,89	42 322	87 217	1 194 652	13,70
5	1956		117 304	158 153	2 993 581	18,93	76 700	80 123	1 891 606	23,81	32 752	59 529	869 608	14,61
6	1957		94 175	121 446	2 511 081	20,68	65 517	67 200	1 727 835	25,71	21 415	40 235	597 883	14,86
7	1958		101 814	132 999	2 995 177	22,52	72 387	73 981	2 098 402	28,37	21 224	40 992	651 372	15,89
8	1959		114 066	167 537	3 916 444	23,38	81 900	87 907	2 625 167	29,86	23 502	53 060	948 573	17,88
9	1970		119 965	174 792	4 420 403	25,29	86 458	98 159	2 955 612	30,74	25 254	53 575	1 049 841	19,60
10	1971		135 073	193 409	5 226 733	27,02	98 105	108 476	3 640 747	33,56	29 550	62 238	1 217 265	19,56
11	1972		136 013	202 782	6 368 712	31,41	96 612	110 803	4 457 122	40,23	31 764	66 676	1 503 000	22,54
12	1973		106 238	144 171	4 720 784	32,74	77 301	82 228	3 352 114	40,77	22 577	43 742	1 038 787	23,75
13	1974		94 236	112 648	3 569 678	31,69	69 657	65 472	2 841 399	40,34	17 581	30 851	684 896	22,20
14	1975		96 744	107 905	3 786 088	35,09	75 333	68 439	3 016 498	44,08	14 412	23 081	501 068	21,71
15	1976		102 908	111 156	4 444 391	39,98	81 261	74 034	3 613 186	48,80	14 462	23 512	591 121	25,14
16	1977		108 263	120 877	5 294 076	43,80	86 747	81 415	4 394 399	53,98	14 269	23 910	624 726	26,13
17	1978		117 771	146 796	6 837 500	46,58	94 270	93 883	5 624 802	59,91	15 838	29 565	847 008	28,65
18	1979		108 021	137 402	7 402 378	53,87	84 504	85 528	5 915 579	69,17	16 004	32 596	1 033 133	31,69
19	1980		97 624	118 365	7 389 197	62,43	78 221	74 122	6 078 796	82,01	13 885	27 225	895 046	32,88
20	1981		79 245	91 807	8 670 292	72,66	61 641	57 548	5 528 718	96,07	10 919	21 215	775 515	36,55
21	1982		78 765	79 858	8 627 542	82,99	58 643	49 982	5 573 579	111,51	9 836	16 512	707 472	42,85
22	1983		73 172	76 402	6 763 322	88,52	55 860	47 303	5 672 064	119,91	8 251	14 248	556 349	46,07
23	1984		66 245	68 501	8 009 241	87,72	49 247	41 125	5 015 325	121,95	6 960	11 893	536 238	45,09
24	1985		62 382	75 815	5 966 176	78,89	48 957	41 146	4 776 775	116,09	5 747	12 641	504 826	39,94
25	1986		62 200	72 148	6 060 760	84,00	49 511	40 536	4 907 574	121,07	5 298	9 747	437 233	44,86
26	1987		62 628	76 392	6 523 889	85,40	50 313	41 631	5 248 784	126,08	5 097	9 998	427 427	42,75
27	1988		70 681	85 568	7 551 592	88,25	57 370	47 337	6 046 945	127,74	5 854	10 323	506 359	49,05
28	1989		81 895	103 344	9 520 924	92,13	68 192	61 014	7 714 508	126,44	5 793	12 184	619 856	50,88
29	1990		86 709	118 348	10 561 240	89,24	71 378	65 812	8 172 866	124,19	6 590	16 435	938 036	57,08
30	1991		85 308	122 119	11 077 505	90,71	69 917	68 564	8 598 423	125,41	7 181	18 213	990 102	54,36
31	1980	1. Vj.	23 106	27 707	1 618 660	58,42	17 953	17 568	1 323 143	75,31	3 460	6 443	217 227	33,72
32		2. Vj.	22 177	26 375	1 588 399	60,22	17 408	16 945	1 314 313	77,56	3 118	6 111	195 915	32,06
33		3. Vj.	21 385	26 257	1 622 233	61,78	16 733	15 738	1 313 241	83,44	2 908	5 868	183 681	31,30
34		4. Vj.	22 510	26 265	1 781 383	67,82	17 570	16 757	1 481 380	88,40	3 118	6 083	214 770	35,31
35	1981	1. Vj.	19 129	22 555	1 521 197	67,44	14 996	14 057	1 266 477	90,10	2 588	5 259	178 111	33,87
36		2. Vj.	18 885	21 120	1 609 294	76,20	14 928	13 985	1 349 607	96,51	2 527	4 534	187 935	41,45
37		3. Vj.	16 742	18 836	1 376 916	73,10	12 854	11 911	1 158 771	97,29	2 342	4 343	148 603	33,76
38		4. Vj.	17 520	20 537	1 522 149	74,12	13 366	11 918	1 235 525	103,67	2 382	5 051	184 016	36,43
39	1982	1. Vj.	15 331	14 947	1 182 965	79,14	10 995	9 268	977 610	105,51	1 891	3 045	134 162	44,06
40		2. Vj.	18 361	18 144	1 394 092	76,83	13 063	10 803	1 154 309	106,85	2 414	3 865	163 701	42,36
41		3. Vj.	15 947	18 533	1 349 773	81,64	12 038	10 134	1 117 745	110,30	1 869	3 261	136 861	41,97
42		4. Vj.	23 052	23 085	2 021 978	87,59	17 656	15 095	1 749 670	115,91	2 723	4 712	194 505	41,28
43	1983	1. Vj.	14 928	15 151	1 244 773	82,16	11 241	9 522	1 064 223	111,77	1 692	2 457	101 537	41,33
44		2. Vj.	18 077	18 762	1 649 622	87,93	13 957	11 688	1 385 881	118,57	2 002	3 818	159 932	41,88
45		3. Vj.	16 942	16 405	1 476 145	89,98	12 980	10 855	1 280 672	117,98	1 873	2 895	116 953	40,40
46		4. Vj.	18 122	20 217	1 731 647	85,65	13 517	11 458	1 414 981	123,49	2 124	3 808	170 201	44,69
47	1984	1. Vj.	14 981	14 630	1 264 691	86,44	10 968	9 079	1 069 644	117,81	1 830	2 874	116 616	40,58
48		2. Vj.	16 658	17 217	1 437 846	83,51	12 444	10 342	1 196 727	115,72	1 763	3 310	151 081	45,64
49		3. Vj.	15 057	15 322	1 325 091	86,48	11 103	9 040	1 113 868	123,22	1 455	2 447	108 633	44,40
50		4. Vj.	14 999	16 197	1 324 514	81,77	10 970	9 323	1 108 667	118,92	1 530	2 479	97 777	39,45
51	1985	1. Vj.	13 397	16 407	1 254 919	76,49	10 490	8 708	1 002 870	115,17	1 272	3 146	121 563	38,64
52		2. Vj.	14 644	16 987	1 339 342	78,85	11 533	9 316	1 045 879	112,27	1 319	2 562	114 153	44,21
53		3. Vj.	13 603	16 521	1 197 509	72,48	10 572	8 932	965 185	108,06	1 341	2 816	107 663	38,23
54		4. Vj.	15 052	17 615	1 431 374	81,26	11 599	9 760	1 177 499	120,65	1 504	2 753	110 630	40,19
55	1986	1. Vj.	12 694	14 307	1 207 488	84,40	9 986	8 252	1 001 518	121,37	1 186	2 211	109 592	49,56
56		2. Vj.	15 079	16 037	1 335 191	83,26	12 120	9 527	1 124 357	118,02	1 315	2 221	90 483	40,75
57		3. Vj.	13 376	15 013	1 227 592	81,77	10 640	8 430	1 000 051	118,63	1 117	2 260	89 709	39,69
58		4. Vj.	13 947	16 790	1 447 167	85,19	10 833	8 973	1 145 862	127,70	1 238	2 259	100 092	44,31
59	1987	1. Vj.	11 999	13 570	1 165 689	85,90	9 501	7 629	977 566	128,14	1 104	1 782	77 682	43,60
60		2. Vj.	15 278	17 512	1 477 204	84,35	12 407	9 824	1 211 680	123,34	1 267	2 489	103 489	41,58
61		3. Vj.	14 128	16 858	1 441 980	85,54	11 346	9 143	1 153 870	126,17	1 129	2 149	90 619	42,16
62		4. Vj.</												

nach Baulandarten im früheren Bundesgebiet \*)

Sonstiges Bauland																Lfd. Nr.
Insgesamt				Industrie- und Gewerbegebiet				Land für Verkehrszwecke				Freiflächen				
Fälle	Fläche	Kaufsumme	Kaufwert	Fälle	Fläche	Kaufsumme	Kaufwert	Fälle	Fläche	Kaufsumme	Kaufwert	Fälle	Fläche	Kaufsumme	Kaufwert	Nr.
Anzahl	1 000 m²	1 000 DM	DM/m²	Anzahl	1 000 m²	1 000 DM	DM/m²	Anzahl	1 000 m²	1 000 DM	DM/m²	Anzahl	1 000 m²	1 000 DM	DM/m²	
10 242	26 887	221 509	8,24	2 811	15 559	142 788	9,18	5 678	6 806	52 831	7,76	1 755	4 522	25 890	5,73	1
9 455	23 122	219 061	9,47	2 436	12 198	124 912	10,24	6 079	7 712	70 451	9,14	940	3 213	23 698	7,38	2
8 745	27 505	228 054	8,29	2 356	15 255	131 216	8,60	5 695	7 716	61 117	7,92	694	4 534	35 721	7,88	3
8 900	26 534	275 320	10,38	2 446	16 396	177 022	10,80	5 901	7 642	72 739	9,52	553	2 498	25 559	10,24	4
7 852	18 501	232 368	12,56	1 866	10 645	150 153	14,11	5 503	5 509	62 118	11,28	483	2 347	20 097	8,58	5
7 243	14 011	185 384	13,23	1 382	6 580	98 238	14,93	5 394	5 820	89 042	11,86	487	1 810	18 083	11,23	6
8 023	18 047	245 402	13,60	1 810	9 481	146 622	15,47	5 664	6 700	78 924	11,78	549	1 866	19 856	10,64	7
8 684	26 570	342 885	12,90	2 853	18 348	236 226	12,88	5 343	6 522	86 033	13,19	468	1 701	20 426	12,01	8
8 213	25 059	414 950	16,56	2 824	17 240	295 512	17,14	4 896	6 199	97 815	15,78	493	1 620	21 623	13,35	9
7 418	22 895	388 721	16,25	2 418	15 600	271 427	17,40	4 455	5 308	73 587	13,86	545	1 787	23 708	13,26	10
7 637	25 303	408 590	16,15	2 367	14 978	269 958	18,02	4 661	6 348	106 117	12,71	609	1 977	32 515	16,45	11
6 360	18 201	329 882	18,12	1 801	10 869	234 155	21,54	4 130	5 788	73 280	12,66	429	1 544	22 447	14,54	12
6 998	16 325	243 383	14,91	1 349	7 758	143 978	18,56	4 737	6 172	76 085	12,33	912	2 394	23 320	9,74	13
6 999	16 384	268 523	16,39	1 449	8 955	168 789	18,85	4 878	5 667	77 311	13,64	672	1 782	22 423	12,73	14
7 185	13 810	240 082	17,64	1 535	7 037	142 173	20,20	5 050	5 116	72 817	14,19	600	1 457	25 293	17,36	15
7 247	15 552	274 951	17,68	1 617	8 751	185 602	21,21	5 075	4 840	58 185	12,02	555	1 981	31 164	15,89	16
7 683	23 348	365 890	15,66	1 977	17 279	277 443	16,06	5 053	4 548	57 362	12,62	633	1 522	30 885	20,29	17
7 513	19 277	453 667	23,53	2 277	13 566	358 224	26,26	4 800	4 085	62 482	15,30	636	1 626	34 960	21,50	18
7 538	17 019	415 355	24,41	2 150	12 282	331 886	27,02	4 869	3 503	52 890	15,10	479	1 233	30 579	24,79	19
6 885	13 043	366 058	28,06	1 812	9 791	298 779	30,52	4 347	2 282	38 820	17,01	528	971	28 459	29,32	20
10 486	13 363	346 491	25,93	1 929	8 073	260 159	32,23	8 058	4 350	66 355	15,25	499	940	19 977	21,24	21
9 061	14 851	434 909	29,29	2 241	9 531	371 964	39,03	6 430	4 516	49 555	10,97	390	804	13 390	16,66	22
10 038	15 483	457 677	29,56	2 424	9 092	354 404	38,98	7 198	5 498	73 992	13,46	416	893	29 281	32,78	23
7 878	22 028	684 575	31,08	3 120	14 403	577 585	40,10	4 068	6 389	78 486	12,29	490	1 237	28 504	23,05	24
7 391	21 866	715 953	32,74	3 502	15 919	628 599	39,49	3 475	4 944	61 069	12,35	414	1 003	26 286	26,20	25
7 218	24 762	847 678	34,23	3 789	18 098	743 997	41,11	2 935	5 302	64 601	12,18	490	1 363	39 081	28,68	26
7 657	27 907	998 289	35,77	4 832	22 898	923 853	40,35	2 377	3 435	41 664	12,13	648	1 574	32 772	20,82	27
7 910	30 146	1 186 560	39,36	5 209	26 136	1 104 290	42,25	2 198	2 844	41 632	14,64	503	1 166	40 638	34,85	28
8 741	36 101	1 450 338	40,17	5 535	29 840	1 357 740	45,50	2 491	4 734	58 900	12,44	715	1 527	33 698	22,07	29
8 210	35 342	1 488 980	42,13	5 222	28 518	1 382 928	48,49	2 301	4 494	54 946	12,23	687	2 330	51 106	21,93	30
1 693	3 696	78 290	21,18	459	2 655	62 263	23,45	1 140	828	12 246	14,79	94	212	3 781	17,79	31
1 651	3 319	78 170	23,56	455	2 413	64 163	26,59	1 090	728	10 622	14,60	106	177	3 385	19,08	32
1 744	4 650	125 310	26,95	541	3 149	101 481	32,23	1 064	1 034	13 827	13,37	139	467	10 002	21,44	33
1 822	3 424	85 233	24,89	513	2 512	67 151	26,73	1 185	647	12 478	19,28	124	265	5 604	21,13	34
1 545	3 240	76 609	23,65	414	2 521	62 927	24,96	1 011	503	9 119	18,14	120	216	4 562	21,11	35
1 430	2 601	71 752	27,58	395	1 993	59 438	29,82	911	443	7 773	17,56	124	165	4 541	27,45	36
1 546	2 583	71 542	27,70	424	1 916	57 962	30,26	1 009	118	7 883	17,58	113	219	5 898	26,06	37
1 772	3 568	102 608	28,75	425	2 623	66 620	33,03	1 192	682	10 293	15,10	155	264	5 694	21,55	38
2 445	2 636	71 193	27,01	411	1 611	55 339	34,35	1 920	822	12 093	14,72	114	203	3 760	18,50	39
2 884	3 477	78 082	21,88	502	2 027	57 599	28,41	2 234	1 177	15 149	12,87	148	273	3 334	12,20	40
2 040	3 138	95 167	30,33	453	2 193	74 077	33,77	1 476	736	14 435	19,61	111	208	6 655	31,96	41
2 673	3 278	77 803	23,73	443	1 710	52 603	30,77	2 120	1 372	21 639	15,78	110	197	3 561	18,08	42
1 995	3 172	79 013	24,91	585	2 411	68 782	28,52	1 324	558	6 791	12,17	86	203	3 439	16,95	43
2 118	3 255	103 809	31,89	475	2 173	68 361	39,74	1 556	788	10 853	13,77	87	294	6 595	22,44	44
2 109	2 655	78 520	29,58	482	1 796	65 180	36,28	1 538	707	9 962	14,10	89	152	3 398	22,37	45
2 481	4 951	146 484	29,28	591	2 607	126 561	48,54	1 776	2 109	17 194	8,15	114	235	2 710	11,52	46
2 183	2 677	78 431	29,30	546	1 862	61 044	32,79	1 573	672	8 818	13,12	64	143	8 569	59,85	47
2 451	3 585	90 039	25,26	615	2 140	72 280	33,78	1 733	1 158	13 890	12,00	103	267	3 888	14,48	48
2 499	3 835	102 590	26,75	518	1 821	71 493	39,27	1 857	1 792	23 051	12,86	124	222	8 046	36,25	49
2 499	4 396	118 070	26,86	590	2 639	92 530	35,07	1 797	1 536	19 177	12,49	112	222	6 363	28,69	50
1 635	4 553	130 485	28,66	601	3 077	108 497	34,61	944	1 246	18 651	14,97	90	231	5 337	23,14	51
1 792	5 088	179 310	35,24	694	3 052	153 221	50,20	988	1 713	19 522	11,40	110	323	8 587	20,31	52
1 690	4 773	124 661	26,12	638	2 727	95 409	34,98	915	1 623	20 510	12,64	137	423	8 743	20,68	53
1 948	5 102	143 245	28,07	798	3 326	122 534	36,85	1 033	1 578	15 689	9,94	118	199	5 022	25,24	54
1 522	3 843	96 378	25,08	592	2 414	80 009	33,15	848	1 241	11 087	8,93	82	189	5 282	28,01	55
1 644	4 290	120 351	28,06	717	2 925	103 859	35,51	832	1 172	11 824	10,09	95	193	4 868	24,15	56
1 559	4 323	137 832	31,89	758	3 138	121 838	38,83	881	888	11 244						