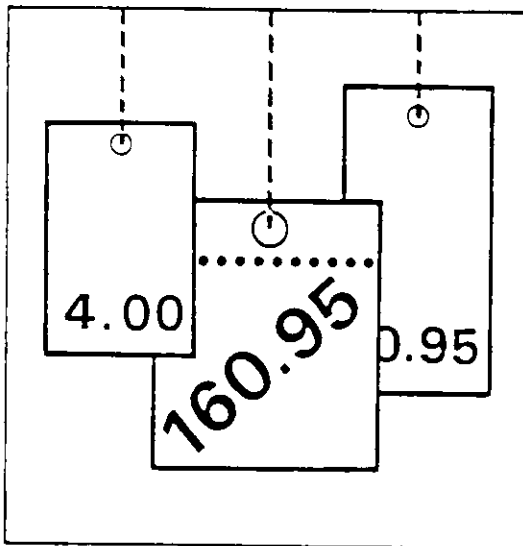


Statistisches Bundesamt

Preise



Fachserie 17

Reihe 5

Kaufwerte für Bauland

3. Vierteljahr 1992

Herausgeber:
Statistisches Bundesamt
Gustav-Stresemann-Ring 11
W-6200 Wiesbaden 1

Verlag:
Metzler-Poeschel Stuttgart

Verlagsauslieferung:
Hermann Leins GmbH & Co. KG
Holzwiesenstr. 2
Postfach 11 52
7408 Kusterdingen
Telefon: 07071/935350
Telex: 7 262 891 mepo d
Telefax: 07071/33653

Erscheinungsfolge: vierteljährlich

Erschienen im März 1993

Preis: DM 6,90

Bestellnummer: 2170500 - 92323

Copyright: Statistisches Bundesamt, Wiesbaden 1993

Vervielfältigung - außer für gewerbliche Zwecke -
mit Quellenangabe gestattet.

Umweltfreundliches Papier aus 100 % Altpapier

Inhalt

	Seite
T e x t t e i l	
1 Allgemeine und methodische Erläuterungen	5
2 Ergebnisse	7
3 Schaubild	9
T a b e l l e n t e i l	
Deutschland	
1 Kaufwerte für Bauland 3. Vj. 1992, nach Baulandarten, Ländern und Gemeindegroßenklassen	10
2 Kaufwerte für Bauland 3. Vj. 1992, nach Baulandarten, Ländern und Baugebieten	19
Früheres Bundesgebiet	
3 Kaufwerte für Bauland ab 1962 nach Baulandarten	26

Angaben für die Bundesrepublik Deutschland nach dem Gebietsstand seit dem 03.10.1990.

Die Angaben für das "frühere Bundesgebiet" beziehen sich auf die Bundesrepublik Deutschland nach dem Gebietsstand bis zum 03.10.1990; sie schließen Berlin-West ein.

Die Angaben für die "neuen Länder und Berlin-Ost" beziehen sich auf die Länder Brandenburg, Mecklenburg-Vorpommern, Sachsen, Sachsen-Anhalt, Thüringen sowie auf Berlin-Ost.

Zeichenerklärung

- 0 = weniger als 500 m² bzw. 500 DM
jedoch mehr als nichts
- . = Zahlenwert unbekannt oder
geheimzuhalten bzw. nichts
vorhanden

Hinweis: Die unbekannten oder
geheimzuhaltenden Zahlen sind
in der Gesamtsumme enthalten

Abkürzungen

BGBL.	=	Bundesgesetzblatt	Vj.	=	Vierteljahr
RStBL.	=	Reichssteuerblatt	Mill.	=	Million
BauGB	=	Baugesetzbuch	m ²	=	Quadratmeter
A	=	Zahl der Fälle	km ²	=	Quadratkilometer
B	=	Fläche in 1 000 m ²	ha	=	Hektar
C	=	Kaufsumme in 1 000 DM			
D	=	Durchschnittlicher Kaufwert DM/m ²			
E	=	Niedrigster Kaufwert DM/m ²			
F	=	Höchster Kaufwert DM/m ²			

In diesem Heft werden gesamtdeutsche Ergebnisse über die Verkäufe von Bauland veröffentlicht. In den neuen Ländern und Berlin-Ost erfolgte der Aufbau der am Erhebungsvorgang beteiligten Finanzverwaltungen erst im Verlauf des Jahres 1991. Es ist davon auszugehen, daß u. a. dadurch bedingt Untererfassungen der Zahl der Kauffälle möglich sind. Unterschiedliche Interessen beim Verkauf und Kauf von Bauland sowie der noch nicht gefestigte Grundstücksmarkt in den neuen Ländern und Berlin-Ost führen zu starken Preisdifferenzen und erschweren den Preisvergleich mit den Ländern des früheren Bundesgebietes.

1.1 Rechtsgrundlage

Das Gesetz über die Preisstatistik vom 9. August 1958 (BGBl. I S. 605) sieht in § 2 Nr. 5 und § 7 die Erhebung von Preisen für Grundstücke vor. Die Erfassung der bebauten Grundstücke wurde zunächst zurückgestellt und mit der Erhebung der Kauffälle von unbebautem Bauland innerhalb der Baugebiete der Gemeinden durch die Statistischen Ämter der Länder bei den ankunftsrechtlichen Finanzämtern ab 3. Vierteljahr 1961 als Statistik der Baulandpreise begonnen. Diese wird seit 1974 um die Statistik der durchschnittlichen Kaufwerte für landwirtschaftlichen Grundbesitz ergänzt, deren Ergebnisse in der Fachserie 3, Reihe 2.4 (Kennziffer 2030240) veröffentlicht werden.

1.2 Geschichtlicher Rückblick

Voraussetzung für den Beginn dieser Statistik war die Aufhebung der Preisbindung für unbebaute Grundstücke - sie bestand seit dem 26. November 1936 - mit Wirkung vom 29. Okt. 1960 durch das Bundesbaugesetz vom 23. Juni 1960 (BGBl. I S. 341).

Als Vorläuferin dieser Statistik können die in den Vierteljahresheften zur Statistik des Deutschen Reichs vom Statistischen Reichsamt veröffentlichten Ergebnisse über den Grundbesitzwechsel in etwa 50 Groß- und Mittelstädten für 1927 bis 1938 angesehen werden. Siehe außerdem "Hamburg in Zahlen", Sonderheft 1, Jahrgang 1963, mit Baulandpreisen in Hamburg 1903 bis 1937 und 1955 bis 1962.

1.3 Erhebungsvorgang

Die Finanzämter erhalten durch die Veräußerungsanzeigen der Gerichte, Behörden und Notare gem. § 18 des Grunderwerbsteuergesetzes (GrEStG 1983) vom 17. Dezember 1982 (BGBl. I S. 1777), denen jeweils eine Abschrift der beurkundeten Kaufverträge usw. beizufügen ist, Kenntnis von den Grundstücksverkäufen.

Die Grunderwerbsteuerstelle des Finanzamtes leitet eine Durchschrift der Veräußerungsanzeigen der Bewertungsstelle des Finanzamtes zur steuerlichen Auswertung und Aufnahme in die Kaufpreissammlung zu. Diese Veräußerungsanzeigen bilden die formalen Unterlagen für die Statistik der Kaufwerte für Bauland.

Die Bewertungsstelle füllt für den Kauffall eines unbebauten Grundstücks einen Erhebungsbogen mit bundeseinheitlichen Merkmalen aus, der dem jeweiligen Statistischen Amt übersandt wird. Die Ausfüllung der Erhebungsbogen erfolgt nach den Grundsätzen der Richtlinien für die Finanzämter zur Ermittlung der Bodenwerte "Bodenwert-Richtlinien" - herausgegeben vom Bundesminister der Finanzen, Bonn 1957 - und anhand der Bauleitpläne und Bebauungspläne, die den Finanzämtern von den Gemeinden zur Verfügung gestellt werden.

Danach wird in dieser Statistik nach folgenden Baulandarten unterschieden:

1.3.1 Baureifes Land

Zum baureifen Land gehören Grundstücke oder Grundstücksteile, die von der Gemeinde für die Bebauung vorgesehen sind, bei denen die baurechtlichen Voraussetzungen für die Bebauung vorliegen und deren Erschließungsgrad die sofortige Bebauung gestattet. Es liegt im allgemeinen an endgültig oder vorläufig ausgebauten Straßen und ist in der Regel bereits in passende Bauparzellen eingeteilt. Es fallen hierunter in erster Linie Baulücken und der städtebautechnisch aufgeschlossene Grundbesitz, der mitunter nur eine geringe oder keine Bebauung zeigt. Erfasst werden Grundstücke ab 100 m². Auch ein Trenngrundstück ist baureifes Land, wenn es durch Hinzunahme eines Nachbargrundstücks bebaut werden kann.

1.3.2 Rohbauland

Das Rohbauland ist im allgemeinen eine Vorstufe für die übrigen Arten der unbebauten Grundstücke, insbesondere für das baureife Land. Es nimmt bei fortschreitender Entwicklung je nach seinem späteren Verwendungszweck die Eigenschaft einer dieser Arten an. Als Rohbauland sind in der Regel größere, unaufgeschlossene Grundstücksflächen anzusehen, die die Eigenschaft als land- und forstwirtschaftliches Vermögen verloren haben, selbst wenn sie noch land- und forstwirtschaftlich genutzt werden. Dabei ist es gleichgültig, ob das Gelände parzelliert ist oder nicht.

1.3.3 Sonstiges Bauland

Zum sonstigen Bauland gehören Industrieland, Land für Verkehrszwecke und Freiflächen.

Als Industrieland gelten unbebaute Grundstücke, die als Lager- und Arbeitsplätze bereits einem Gewerbe dienen oder zur Erweiterung eines Betriebes vorrätig gehalten werden, sowie Flächen, die nach der Verkehrsauffassung und den örtlichen Gegebenheiten Gelände für Industriezwecke sind oder dafür vorgesehen sind.

Land für Verkehrszwecke ist Gelände, das Straßen, Parkplätzen, Flugplätzen, Eisenbahnen und ähnlichen Zwecken dient oder dafür vorgesehen ist. Straßenland, das gewerblich genutzt wird (z.B. zur Aufstellung von Zeitungskiosken und Verkaufsständen usw.), soll wie baureifes Land behandelt werden. (Reichsfinanzhof-Urteil vom 19. Januar 1939 - RStBl. 1939 S. 596).

Als Freiflächen gelten unbebaute Grundstücke, die als Gartenanlagen, Spielplätze, Erholungsplätze aus Gründen der Volksgesundheit oder Volkserholung dem öffentlichen Gebrauch dienen oder als solche ausgewiesen sind. Welche Flächen im einzelnen als Freiflächen ausgewiesen sind, ist bei der Gemeinde zu erfragen. Werden Flächen, die bisher zu einem land- und forstwirtschaftlichen Betrieb gehörten, als Freiflächen ausgewiesen, aber weiter land- und forstwirtschaftlich genutzt, so sind diese Flächen als land- und forstwirtschaftliches Vermögen anzusehen.

1.4 Umfang der Aufbereitung

Die Aufbereitung erfolgt vierteljährlich und jährlich. Da sich die Bearbeitung der einzelnen Kauffälle bei den Finanzämtern durch Rückfragen für die Einheitswertfeststellung stark verzögern kann, können die vierteljährlichen Zahlen von den insgesamt getätigten Verkäufen nach unten abweichen. Die Jahreszahlen sind wegen der in ihnen enthaltenen Nachmeldungen größer als die Summe der Kauffälle aus den 4 Quartalen.

1.5 Methodische Hinweise

Die Methoden dieser Statistik wurden in "Wirtschaft und Statistik" Heft 8 und 11/1962 sowie in den Vierteljahresberichten der früheren Fachserie M, Reihe 5/II, 3.4./61 und 1.2./62, 3.4./62 und Jahr 62 dargestellt. Bis 1964 enthalten die Veröffentlichungen Anzahl der Fälle, Flächen in 1 000 m² sowie flächengewogene Durchschnittswerte nach verschiedenen Gliederungsmerkmalen.

Ab 1965 werden auch noch die Kaufsummen in 1 000 DM für die aufgeführten fünf Baulandarten veröffentlicht.

Die ausgewiesenen Durchschnittswerte sind für einen zeitlichen Vergleich jedoch nur bedingt

verwendbar, weil die statistischen Massen, aus denen sie ermittelt werden, sich in jedem Vierteljahr bzw. Jahr aus anders gearteten Einzelfällen zusammensetzen können. Die Statistik der Kaufwerte für Bauland hat daher mehr den Charakter einer Grundeigentumswechselstatistik als den einer echten Preisstatistik. Aus diesem Grund werden auch keine prozentualen Veränderungen veröffentlicht. Da es sehr schwierig ist, die einzelnen Baulandgrundstücke nach Standort, Lage, Beschaffenheit und Nutzungsmöglichkeit eindeutig abzugrenzen, empfiehlt es sich, - für die Beurteilung von Einzelfällen - die von den Gutachterausschüssen (§§ 192 ff BauGB) festgestellten "Richtwerte", bei denen die ursprünglichen Kaufwerte nach gewissen Gesichtspunkten zur besseren Vergleichbarkeit abgeändert wurden, zum Vergleich heranzuziehen. Der Sitz der Gutachterausschüsse ist durch Rechtsverordnung der Länder festgelegt und kann bei den kreisfreien Städten oder Landkreisen erfragt werden.

Soweit nicht anders angegeben, beziehen sich die Angaben auf den Gebietsstand der Bundesrepublik Deutschland seit dem 03.10.1990. Die Angaben für das "frühere Bundesgebiet" beziehen sich auf den Gebietsstand der Bundesrepublik Deutschland bis zum 03.10.1990; sie schließen Berlin - West ein.

Die Angaben für die "neuen Länder und Berlin-Ost" beziehen sich auf die Länder Brandenburg, Mecklenburg-Vorpommern, Sachsen, Sachsen-Anhalt und Thüringen sowie auf Berlin-Ost.

Bei der Zahl der Kauffälle muß in einigen Orten von Untererfassungen ausgegangen werden; deshalb sind Vergleiche der Zahl der Verkäufe nicht möglich.

1.6 Veröffentlichungen

Die Ergebnisse der Statistik der Kaufwerte für Bauland erscheinen in den Vierteljahres- und Jahresberichten der Fachserie 17: Preise, Reihe 5 "Kaufwerte für Bauland".

Diese Veröffentlichungen des Statistischen Bundesamtes können vom

Verlag Metzler-Poeschel
Verlagsauslieferung H. Leins GmbH & Co. KG
Holzwiesenstraße 2
Postfach 11 52
7408 Kusterdingen
Telefon: 07071/935350
Telex: 7262891 mepo d
Telefax: 07071/33653

oder über den Buchhandel bezogen werden.

2 Ergebnisse

Die Statistik der Kaufwerte für Bauland hat die Verkäufe von unbebauten Grundstücken zum Gegenstand, soweit sie in den Baugebieten der Gemeinden des Bundesgebietes liegen und Baulandeigenschaft besitzen.

Die Vierteljahresergebnisse sind hinsichtlich der Zahl der Abschlüsse, der veräußerten Flächen und der Kaufsumme summarische Zusammenfassungen, hinsichtlich der Kaufwerte in DM/m² flächengewogene Durchschnitte. Kaufsummen und Durchschnittswerte schließen ggf. Beträge für die Grundstückerschließung, Aufwuchs u.dgl. ein, nicht aber die Grunderwerbnebenkosten (Vermessungskosten, Makler-, Notariats- und Gerichtsgebühren, Grunderwerbsteuer u.a.).

Da sich der für einen Berichtszeitraum ausgewiesene Durchschnittswert auf andere Grundstücke bezieht als die entsprechenden Durchschnittswerte früherer Zeiträume (von den relativ wenigen Fällen wiederholt verkaufter Grundstücke abgesehen), lassen die Durchschnittswerte nicht die echte Preisentwicklung beim Bauland erkennen. Zur Vermeidung von Fehlinterpretationen wird auf die Berechnung und Veröffentlichung von prozentualen Veränderungen verzichtet. Benutzer, die dennoch die Durchschnittswerte verschiedener Berichtszeiträume vergleichen wollen, sollten zum Beispiel bedenken, daß sich die Verkäufe in späteren Zeiträumen in stärkerem Maße auf weniger begehrte Grundstücke bezie-

hen können als die Verkäufe in früheren Zeiträumen.

Im 3. Vierteljahr 1992 sind in Deutschland 25 544 Kauffälle von Bauland statistisch registriert worden. Dabei sind 5 867 ha Bauland mit einer Kaufsumme von 3 239 Mill. DM umgesetzt worden. Der Kaufwert je m² betrug 55,22 DM. 71 % des Umsatzes entfielen auf "Baureifes Land".

Zwischen dem früheren Bundesgebiet und den neuen Ländern waren die Ergebnisse sehr unterschiedlich. 22 % der gemeldeten Kauffälle stammen aus den neuen Ländern. Der Anteil der verkauften Fläche lag hier aber bei 56 %; d.h. daß durchschnittlich je Kauffall deutlich mehr Baulandfläche verkauft wurde. Während im früheren Bundesgebiet der Verkauf von "Baureifem Land" vorherrschte war es in den neuen Ländern "Rohbauland".

Auch bei den Kaufwerten sind deutliche Unterschiede zwischen dem früheren Bundesgebiet und den neuen Ländern erkennbar. Im Durchschnitt der erfaßten Baulandarten kostete der Quadratmeter im früheren Bundesgebiet 97,35 DM und in den neuen Ländern 22,12 DM. Bei baureifem Land lagen die Werte je Quadratmeter bei 128,51 DM bzw. 31,99 DM. Rohbauland kostete je Quadratmeter 60,09 DM bzw. 17,55 DM (siehe auch nachfolgende Tabelle).

Baulandveräußerungen 3. Vj. 1992 nach ausgewählten Baulandarten, Gemeindegrößenklassen und Baugebieten

Gemeindegrößen- klassen von ... bis unter ... Einwohner ----- Baugebiet	Fälle	Baulandarten									
		Baulandarten insgesamt			Baureifes Land			Rohbauiland			Sonstiges Bauland
		Fläche	Umsatz	Kaufwert	Flächen- anteil 1)	Umsatz- anteil 1)	Kaufwert	Flächen- anteil 1)	Umsatz- anteil 1)	Kaufwert	Kaufwert
	Anzahl	ha	Mill.DM	DM/m²	%	%	DM/m²	%	%	DM/m²	DM/m²

Deutschland

Insgesamt		25 544	5 867	3 239	55,22	41,9	71,3	94,01	43,0	19,0	24,35	35,59
-----------	--	--------	-------	-------	-------	------	------	-------	------	------	-------	-------

nach Gemeindegrößenklassen

unter 10 000		14 614	4 127	1 386	33,58	35,7	61,8	58,05	51,9	29,3	18,99	24,07
10 000 - 100 000		9 559	1 439	1 380	95,90	59,9	81,1	129,68	20,3	9,8	46,45	44,22
100 000 und mehr		1 371	301	474	157,46	39,5	70,6	281,76	29,9	15,2	80,21	72,77

nach Baugebieten

Wohngebiet		15 958	1 982	1 927	97,24	69,2	86,3	121,30	29,2	13,4	44,62	20,76
Gesch.- u. Wohng. 2)		689	260	243	93,20	84,9	92,2	101,10	13,6	7,2	49,23	42,51
Dorfgebiet		6 670	1 987	590	29,72	36,1	61,4	50,64	56,8	34,0	17,76	19,22
Industriegebiet		2 227	1 638	479	29,24	9,1	12,6	40,65	47,7	29,0	17,76	39,54

Früheres Bundesgebiet

Insgesamt		19892	2 581	2 513	97,35	61,2	80,7	128,51	15,7	9,7	60,09	40,36
-----------	--	-------	-------	-------	-------	------	------	--------	------	-----	-------	-------

nach Gemeindegrößenklassen

unter 10 000		9 885	1 267	875	69,08	58,2	77,7	92,14	21,7	14,2	45,11	28,08
10 000 - 100 000		8 851	1 115	1 249	111,99	67,4	84,3	140,10	9,4	6,3	74,89	45,27
100 000 und mehr		1 156	199	389	195,35	44,7	76,0	332,31	12,1	10,3	167,04	61,76

nach Baugebieten

Wohngebiet		14 290	1 394	1 730	124,10	81,7	90,0	136,67	16,1	9,7	74,45	19,02
Gesch.- u. Wohng. 2)		443	71	163	231,03	98,7	95,4	248,56	9,5	4,1	98,81	69,46
Dorfgebiet		3 950	499	350	70,22	58,1	78,2	94,56	26,8	16,6	43,49	24,24
Industriegebiet		1 209	618	270	43,68	14,1	15,7	48,56	6,4	4,1	27,88	44,07

Neue Länder und Berlin - Ost

Insgesamt		5652	3 286	727	22,12	26,7	38,6	31,99	64,5	51,2	17,55	25,67
-----------	--	------	-------	-----	-------	------	------	-------	------	------	-------	-------

nach Gemeindegrößenklassen

unter 10 000		4729	2 861	511	17,86	25,8	34,8	23,95	65,2	55,3	15,14	20,11
10 000 - 100 000		708	324	131	40,50	34,2	49,8	58,93	58,0	43,7	30,54	33,54
100 000 und mehr		215	102	85	83,40	29,4	46,0	130,51	64,8	37,8	48,63	233,56

nach Baugebieten

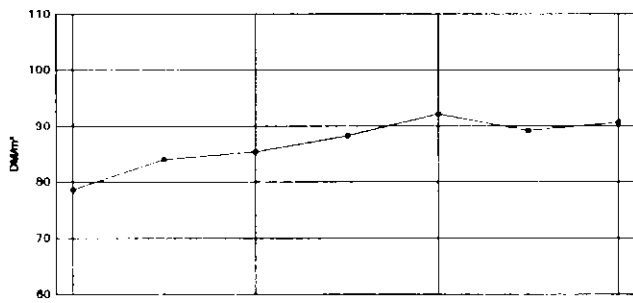
Wohngebiet		1 668	588	198	33,60	39,4	53,5	45,67	60,1	45,9	25,67	36,55
Gesch.- u. Wohng. 2)		246	190	80	42,00	83,5	85,6	43,03	15,1	13,6	37,83	27,92
Dorfgebiet		2 720	1 488	240	16,15	28,7	37,0	20,85	66,9	59,3	14,32	13,45
Industriegebiet		1 018	1 019	209	20,49	6,0	8,5	29,30	72,8	61,2	17,22	29,21

1) Gemessen an der Zahl in der betreffenden
Insgesamtspalte

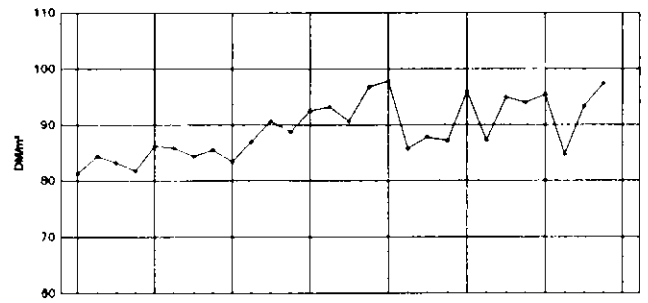
2) Zusammenfassung aus "Geschäfts- und Wohngebiet gemischt"
und Geschäftsgebiet

Früheres Bundesgebiet
3 Kaufwerte für Bauland nach Baulandarten

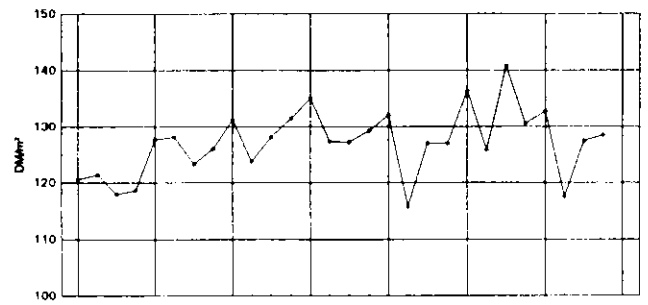
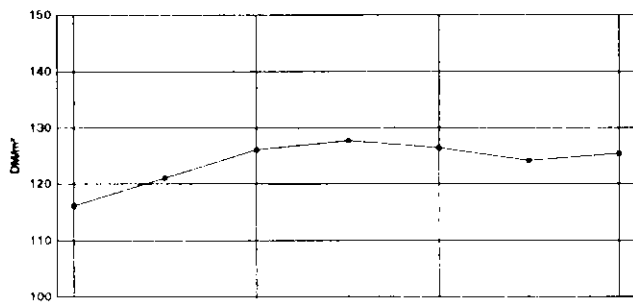
Jahresergebnisse



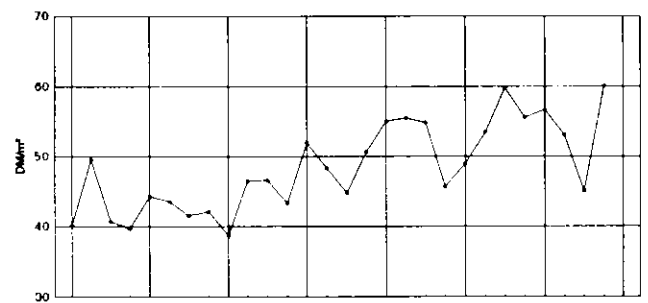
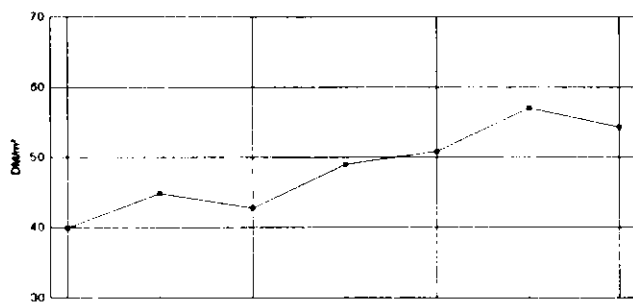
Vierteljahresergebnisse



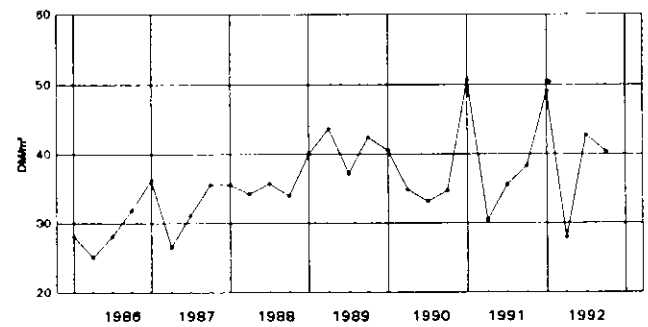
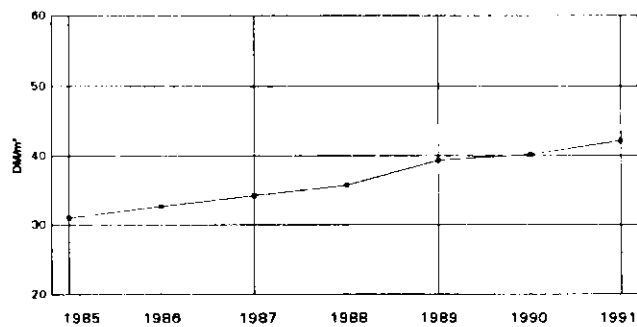
Baureifes Land



Rohbauland



Sonstiges Bauland
Industrieland, Land für Verkehrszwecke und Freiflächen



DEUTSCHLAND

1 KAUFWERTE FUER BAULAND 3.VJ.1992 NACH BAULANDARTEN, LAENDERN UND GEMEINDEGROESSENKLASSEN

BAU- LAND- ARTEN INS- GESAMT	BAU- REIFES LAND	ROH- BAU- LAND	SONST. BAULAND ZUSAMMEN	INDU- STRIE- LAND	LAND FUER VER- KEHRS- ZWECKE	FREI- FLAE- CHEN	BAU- LAND- ARTEN INS- GESAMT	BAU- REIFES LAND	ROH- BAU- LAND	SONST. BAULAND ZUSAMMEN	INDU- STRIE- LAND	LAND FUER VER- KEHRS- ZWECKE	FREI- FLAE- CHEN
A	6790	3826	2421	543	274	232	37 A	1223	1032	97	94	68	21
B	24231	6977	14251	3003	2456	340	207 B	1894	1166	298	430	375	39
C	492567	243387	191726	57454	54717	1505	1232 C	243516	198402	20743	24371	23078	490
D	20,33	34,88	13,45	19,13	22,28	4,43	5,96 D	128,55	170,11	69,51	56,72	61,61	12,57
E	0,04	0,33	0,04	0,09	0,30	0,09	0,50 E	1,00	2,50	1,00	4,00	4,37	50,00
F	1800,00	736,84	1800,00	150,00	150,00	105,00	70,00 F	3131,43	3131,43	480,00	300,00	260,87	35,00

DEUTSCHLAND

GEMEINDEN UNTER 2 000 EINWOHNERN						GEMEINDEN MIT 50 000 BIS UNTER 100 000 EINWOHNERN							
A	6790	3826	2421	543	274	232	37 A	1223	1032	97	94	68	21
B	24231	6977	14251	3003	2456	340	207 B	1894	1166	298	430	375	39
C	492567	243387	191726	57454	54717	1505	1232 C	243516	198402	20743	24371	23078	490
D	20,33	34,88	13,45	19,13	22,28	4,43	5,96 D	128,55	170,11	69,51	56,72	61,61	12,57
E	0,04	0,33	0,04	0,09	0,30	0,09	0,50 E	1,00	2,50	1,00	4,00	4,37	50,00
F	1800,00	736,84	1800,00	150,00	150,00	105,00	70,00 F	3131,43	3131,43	480,00	300,00	260,87	35,00

GEMEINDEN MIT 2 000 BIS UNTER 5 000 EINWOHNERN						GEMEINDEN MIT 100 000 BIS UNTER 200 000 EINWOHNERN							
A	4156	3042	830	284	191	67	26 A	877	639	118	120	86	26
B	9840	4902	3827	1111	928	69	113 B	1926	680	531	715	692	9
C	466326	322697	106531	37098	34417	767	1914 C	235816	156822	48838	30157	29272	589
D	47,39	65,83	27,83	33,40	37,08	11,06	16,91 D	122,46	230,65	91,96	42,20	42,29	62,40
E	0,15	0,15	0,31	0,95	1,75	0,95	2,06 E	1,00	6,52	1,00	4,00	14,61	4,00
F	1098,73	1098,73	450,00	336,70	280,00	60,00	336,70 F	1694,14	1694,14	550,00	685,00	487,01	685,00

GEMEINDEN MIT 5 000 BIS UNTER 10 000 EINWOHNERN						GEMEINDEN MIT 200 000 BIS UNTER 500 000 EINWOHNERN							
A	3668	2933	486	249	169	56	24 A	315	243	49	23	23	.
B	7200	2872	3336	992	815	159	18 B	795	320	334	140	140	.
C	427032	290256	108416	28361	26055	1480	826 C	124059	77561	18564	27935	27935	.
D	59,31	101,06	32,50	28,59	31,96	9,31	46,45 D	156,09	242,14	55,51	199,40	199,40	.
E	0,01	0,01	0,20	0,75	3,50	0,75	7,72 E	1,29	3,00	1,29	11,62	11,62	.
F	1408,45	1408,45	380,00	300,00	300,00	230,00	220,00 F

GEMEINDEN MIT 10 000 BIS UNTER 20 000 EINWOHNERN						GEMEINDEN MIT 500 000 EINWOHNERN UND MEHR							
A	4564	3957	328	279	123	47	9 A	179	156	6	17	10	7
B	6727	4142	1334	1251	1120	54	77 B	287	187	35	66	40	25
C	573498	471488	54201	47808	45357	1659	793 C	113774	100061	4786	8927	7471	1456
D	85,25	113,84	40,62	38,22	40,51	30,78	10,24 D	396,06	536,37	136,56	135,95	185,56	57,31
E	0,10	0,50	0,10	1,50	1,80	1,50	3,00 E	16,12	40,00	46,07	16,12	25,00	16,12
F	1944,44	1944,44	601,85	1000,00	1000,00	234,86	110,00 F

GEMEINDEN MIT 20 000 BIS UNTER 50 000 EINWOHNERN						INSGESAMT							
A	3772	3238	274	260	212	39	9 A	25544	19066	4609	1869	1256	495
B	5765	3316	1291	1158	1088	53	17 B	58666	24562	25239	8865	7655	749
C	562651	448461	60822	53367	51084	1613	669 C	3239238	2309134	614626	315478	299386	9559
D	97,60	135,24	47,12	46,08	46,93	30,39	40,34 D	55,22	94,01	24,35	35,59	39,11	12,76
E	0,20	0,20	0,38	4,30	4,47	4,30	16,75 E	0,01	0,01	0,04	0,09	0,30	0,09
F	3200,00	3200,00	800,00	299,00	299,00	224,00	178,04 F	3200,00	3200,00	1800,00	1070,00	1070,00	685,00

BADEN-WUERTTEMBERG

GEMEINDEN UNTER 2 000 EINWOHNERN						GEMEINDEN MIT 50 000 BIS UNTER 100 000 EINWOHNERN							
A	275	225	39	11	6	.	5 A	81	62	9	10	7	1
B	319	188	66	65	51	.	14 B	103	59	17	27	27	0
C	24457	20435	1454	2569	2060	.	509 C	24198	19752	2034	2412	2332	.
D	76,58	108,55	22,10	39,57	40,43	.	36,46 D	234,24	333,79	119,27	89,08	87,76	.
E	5,42	15,00	5,42	17,00	17,00	.	30,00 E	20,00	40,71	20,00	59,99	59,99	.
F	500,00	500,00	87,91	70,00	60,00	.	70,00 F	1100,00	1100,00	480,00	300,00	260,87	.

GEMEINDEN MIT 2 000 BIS UNTER 5 000 EINWOHNERN						GEMEINDEN MIT 100 000 BIS UNTER 200 000 EINWOHNERN							
A	773	606	121	46	34	2	10 A	30	28	.	2	2	.
B	827	497	193	137	128	1	8 B	30	28	.	3	3	.
C	89454	69272	6808	13374	12331	.	1011 C	10402	9717
D	108,13	139,43	35,20	97,59	96,05	.	125,95 D	342,60	349,32
E	5,70	12,00	5,70	18,00	18,00	.	30,00 E	78,00	78,00
F	1098,73	1098,73	230,00	336,70	280,00	.	336,70 F	1007,10	1007,10

GEMEINDEN MIT 5 000 BIS UNTER 10 000 EINWOHNERN						GEMEINDEN MIT 200 000 BIS UNTER 500 000 EINWOHNERN							
A	642	533	69	40	22	4	14 A	25
B	621	432	131	58	46	1	11 B	47	21
C	91881	79166	8119	4596	3860	.	669 C	10292	8138
D	147,99	183,40	61,94	79,04	83,27	.	61,54 D	219,93	387,83
E	10,00	16,00	10,00	15,00	20,00	.	21,69 E	50,00	60,00
F	1299,70	1299,70	300,00	230,00	220,26	.	220,00 F

GEMEINDEN MIT 10 000 BIS UNTER 20 000 EINWOHNERN						GEMEINDEN MIT 500 000 EINWOHNERN UND MEHR							
A	707	621	67	19	19	.	A	30
B	741	520	110	111	111	.	B	43	19
C	124577	104867	10362	9348	9348	.	C	27889	24614
D	168,08	201,54	94,38	84,17	84,17	.	D	649,99	1306,42
E	13,00	15,00	13,00	17,50	17,50	.	E
F	1944,44	1944,44	327,87	1000,00	1000,00	.	F

GEMEINDEN MIT 20 000 BIS UNTER 50 000 EINWOHNERN						INSGESAMT							
A	367	283	52	32	30	.	2 A	2930	2402	363	165	122	10
B	474	252	109	113	108	.	5 B	3206	2016	651	539	495	6
C	81581	65193	5339	11050	10793	.	C	484731	401155	36700	46875	44108	269
D	171,96	258,36	48,83	97,98	99,75	.	D	151,19	198,96	56,39	86,96	89,03	45,89
E	14,96	33,00	15,04	14,96	14,96	.	E	5,42	12,00	5,42	14,96	14,96	15,00
F	1100,00	1100,00	272,62	259,33	259,33	.	F	2922,94	2922,94	600,41	1070,00	1070,00	230,00

DEUTSCHLAND

1 KAUFWERTE FÜR BAULAND 3.VJ.1992 NACH BAULANDARTEN, LÄNDERN UND GEMEINDEGROESSENKLASSEN

BAU- LAND- ARTEN INS- GESAMT	BAU- REIFES LAND	ROH- BAU- LAND	SONST. BAULAND ZUSAMMEN	INDU- STRIE- LAND	LAND FÜR VER- KEHRS- ZWECKE	FREI- FLÄE- CHEN	BAU- LAND- ARTEN INS- GESAMT	BAU- REIFES LAND	ROH- BAU- LAND	SONST. BAULAND ZUSAMMEN	INDU- STRIE- LAND	LAND FÜR VER- KEHRS- ZWECKE	FREI- FLÄE- CHEN
A 518	431	69	18	12	6	.	A 45	36	5	4	3	1	.
B 715	417	160	138	124	14	.	B 108	67	21	20	17	3	.
C 53401	41243	5578	6580	6446	134	.	C 22467	19127	2120
D 74,64	98,93	34,77	47,63	52,01	9,44	.	D 207,81	284,98	99,63
E 5,00	12,38	5,00	8,76	15,00	8,76	.	E 35,00	90,00	70,00
F 736,84	736,84	96,06	70,00	70,00	19,33	.	F 685,27	685,27	275,00

BAYERN

GEMEINDEN UNTER 2 000 EINWOHNERN						GEMEINDEN MIT 50 000 BIS UNTER 100 000 EINWOHNERN							
A 518	431	69	18	12	6	A 45	36	5	4	3	1	.	.
B 715	417	160	138	124	14	B 108	67	21	20	17	3	.	.
C 53401	41243	5578	6580	6446	134	C 22467	19127	2120
D 74,64	98,93	34,77	47,63	52,01	9,44	D 207,81	284,98	99,63
E 5,00	12,38	5,00	8,76	15,00	8,76	E 35,00	90,00	70,00
F 736,84	736,84	96,06	70,00	70,00	19,33	F 685,27	685,27	275,00

GEMEINDEN MIT 2 000 BIS UNTER 5 000 EINWOHNERN						GEMEINDEN MIT 100 000 BIS UNTER 200 000 EINWOHNERN							
A 874	691	161	22	14	8	A
B 1067	606	296	166	160	6	B 84	37	37
C 125895	98365	21617	5913	5816	97	C 32058	22705	8227
D 117,96	162,31	73,11	35,71	36,44	16,25	D 383,79	621,95	223,96
E 6,01	11,50	6,01	8,00	12,00	8,00	E 80,00	140,00	100,05
F 1019,33	1019,33	450,00	120,00	120,00	56,60	F

GEMEINDEN MIT 5 000 BIS UNTER 10 000 EINWOHNERN						GEMEINDEN MIT 200 000 BIS UNTER 500 000 EINWOHNERN							
A 592	498	72	22	21	1	A
B 840	476	296	68	68	0	B 48	26
C 112537	75840	33278	3419	3392	.	C 19017	14393
D 133,90	159,18	112,50	50,12	50,05	.	D 395,76	564,03
E 12,00	12,01	12,00	20,10	20,10	.	E
F 1000,00	1000,00	380,00	300,00	300,00	.	F

GEMEINDEN MIT 10 000 BIS UNTER 20 000 EINWOHNERN						GEMEINDEN MIT 500 000 EINWOHNERN UND MEHR							
A 384	332	27	25	24	1	A
B 678	434	118	127	121	5	B
C 110420	90650	10280	9490	9224	.	C
D 162,75	208,93	87,25	74,87	75,96	.	D
E 11,80	12,10	11,80	18,00	18,00	.	E
F 1170,03	1170,03	601,85	376,20	376,20	.	F

GEMEINDEN MIT 20 000 BIS UNTER 50 000 EINWOHNERN						INSGESAMT							
A 126	108	8	10	9	1	A 2591	2139	347	105	86	19	.	.
B 217	120	38	58	58	0	B 3759	2183	966	609	580	29	.	.
C 65026	48394	8779	7853	7847	.	C 541521	411417	89879	40225	39165	1060	.	.
D 300,07	402,89	228,13	135,15	135,31	.	D 144,07	188,45	93,02	66,01	67,54	36,00	.	.
E 21,20	50,67	21,20	50,00	120,00	.	E 5,00	11,50	5,00	8,00	12,00	8,00	.	.
F 1458,94	1458,94	644,10	299,00	299,00	.	F 1500,00	1500,00	644,10	685,00	376,20	685,00	.	.

BRANDENBURG

GEMEINDEN UNTER 2 000 EINWOHNERN						GEMEINDEN MIT 50 000 BIS UNTER 100 000 EINWOHNERN							
A 825	430	377	18	12	4	2 A 50	30	20
B 6064	1817	3871	376	228	26	122 B 87	34	54
C 84316	48982	34596	738	622	.	C 9714	5867	3847
D 13,90	26,96	8,94	1,96	2,73	.	D 111,05	174,55	71,43
E 0,09	0,50	0,10	0,09	0,30	.	E 1,00	5,00	1,00
F 301,89	301,89	238,89	20,00	20,00	.	F 1104,79	1104,79	150,00

GEMEINDEN MIT 2 000 BIS UNTER 5 000 EINWOHNERN						GEMEINDEN MIT 100 000 BIS UNTER 200 000 EINWOHNERN							
A 215	129	74	12	12	.	A 42	36	1	5	5	.	.	.
B 1448	770	578	100	100	.	B 126	115	2	9	9	.	.	.
C 48734	31870	10496	6369	6369	.	C 14655	14133	.	145	145	.	.	.
D 33,66	41,40	18,16	63,60	63,60	.	D 116,76	123,14	.	15,68	15,68	.	.	.
E 0,15	0,15	0,78	4,20	4,20	.	E 6,52	6,52	.	15,00	15,00	.	.	.
F 498,61	498,61	299,52	71,90	71,90	.	F 918,84	918,84	.	40,00	40,00	.	.	.

GEMEINDEN MIT 5 000 BIS UNTER 10 000 EINWOHNERN						GEMEINDEN MIT 200 000 BIS UNTER 500 000 EINWOHNERN							
A 147	73	71	3	2	1	A
B 1583	127	1436	21	19	2	B
C 47779	6960	39325	.	.	.	C
D 30,18	54,88	27,39	.	.	.	D
E 0,20	1,94	0,20	.	.	.	E
F 373,13	373,13	220,33	.	.	.	F

GEMEINDEN MIT 10 000 BIS UNTER 20 000 EINWOHNERN						GEMEINDEN MIT 500 000 EINWOHNERN UND MEHR							
A 92	49	38	5	3	2	A
B 411	162	236	13	12	1	B
C 18123	11224	6780	119	.	.	C
D 44,09	69,47	28,70	8,98	.	.	D
E 0,67	1,20	0,67	2,15	.	.	E
F 600,00	312,50	600,00	10,00	.	.	F

GEMEINDEN MIT 20 000 BIS UNTER 50 000 EINWOHNERN						INSGESAMT							
A 85	74	9	2	2	.	A 1456	821	590	45	36	7	2	.
B 194	172	20	2	2	.	B 9914	3195	6196	522	371	30	122	.
C 12038	11254	522	.	.	.	C 235360	130289	95943	9129	9002	33	.	.
D 61,90	65,35	26,29	.	.	.	D 23,74	40,77	15,48	17,49	24,29	1,12	.	.
E 0,38	3,00	0,38	.	.	.	E 0,09	0,15	0,10	0,09	0,30	0,09	.	.
F 802,14	802,14	133,33	.	.	.	F 1104,79	1104,79	600,00	130,70	130,70	3,92	.	.

DEUTSCHLAND

1 KAUFWERTE FÜR BAULAND 3.VJ.1992 NACH BAULANDARTEN, LAENDERN UND GEMEINDEGROESSENKLASSEN

BAU- LAND- ARTEN INS- GESAMT	BAU- REIFES LAND	ROH- BAU- LAND	SONST. BAULAND ZUSAMMEN	INDU- STRIE- LAND	LAND FÜR VER- KEHRS- ZWECKE	FREI- FLÄE- CHEN	BAU- LAND- ARTEN INS- GESAMT	BAU- REIFES LAND	ROH- BAU- LAND	SONST. BAULAND ZUSAMMEN	INDU- STRIE- LAND	LAND FÜR VER- KEHRS- ZWECKE	FREI- FLÄE- CHEN
HESSEN													
GEMEINDEN UNTER 2 000 EINWOHNERN							GEMEINDEN MIT 50 000 BIS UNTER 100 000 EINWOHNERN						
A 11	8	2	1	1	.	A
B 16	12	3	1	1	.	B	26	9
C 171	104	C	4309	3611
D 10,43	8,73	D	164,03	393,65
E 3,90	3,90	E	35,00	60,00
F 42,51	42,51	F	3131,43	3131,43
GEMEINDEN MIT 2 000 BIS UNTER 5 000 EINWOHNERN							GEMEINDEN MIT 100 000 BIS UNTER 200 000 EINWOHNERN						
A 200	171	20	9	2	.	7 A	16	16
B 260	168	81	11	5	.	6 B	10	10
C 12962	8254	4529	178	.	.	86 C	9077	9077
D 49,95	49,27	55,59	16,96	.	.	15,56 D	938,80	938,80
E 7,00	8,00	7,00	9,75	.	.	13,00 E	475,00	475,00
F 600,00	600,00	144,63	28,67	.	.	20,00 F
GEMEINDEN MIT 5 000 BIS UNTER 10 000 EINWOHNERN							GEMEINDEN MIT 200 000 BIS UNTER 500 000 EINWOHNERN						
A 246	217	20	9	5	.	4 A
B 252	189	46	18	15	.	3 B
C 18751	17094	1152	505	432	.	C
D 74,34	90,66	25,16	28,17	28,56	.	D
E 2,08	2,08	5,00	6,50	6,50	.	E
F 747,49	747,49	150,00	120,00	120,00	.	F
GEMEINDEN MIT 10 000 BIS UNTER 20 000 EINWOHNERN							GEMEINDEN MIT 500 000 EINWOHNERN UND MEHR						
A 295	265	17	13	11	1	1 A
B 404	312	38	54	53	0	1 B	20	20
C 66445	63473	1438	1534	1525	.	C	12944	12944
D 164,32	203,55	37,78	28,17	28,55	.	D	663,16	663,16
E 4,00	5,00	10,00	4,00	4,00	.	E
F 1432,50	1432,50	400,00	209,00	209,00	.	F
GEMEINDEN MIT 20 000 BIS UNTER 50 000 EINWOHNERN							INSGESAMT						
A 117	105	6	6	6	.	A	911	804	65	42	29	1	12
B 124	97	4	24	24	.	B	1121	816	172	133	124	0	9
C 44048	40069	1260	2719	2719	.	C	175157	155077	8439	11641	11471	.	168
D 354,99	413,42	345,43	115,64	115,64	.	D	156,23	190,12	49,08	87,20	92,45	.	18,44
E 12,00	12,00	139,53	49,62	49,62	.	E	2,08	2,08	5,00	3,90	3,90	.	7,72
F 3200,00	3200,00	800,00	183,47	183,47	.	F	3200,00	3200,00	800,00	705,30	705,30	.	40,80
MECKLENBURG-VORPOMMERN													
GEMEINDEN UNTER 2 000 EINWOHNERN							GEMEINDEN MIT 50 000 BIS UNTER 100 000 EINWOHNERN						
A 546	201	345	.	.	.	A	17	11	6
B 2517	287	2230	.	.	.	B	169	121	48
C 28929	7803	21126	.	.	.	C	7815	4924	2892
D 11,49	27,15	9,47	.	.	.	D	46,24	40,56	60,72
E 0,04	0,34	0,04	.	.	.	E	4,01	4,01	60,00
F 1800,00	155,79	1800,00	.	.	.	F	150,00	150,00	100,00
GEMEINDEN MIT 2 000 BIS UNTER 5 000 EINWOHNERN							GEMEINDEN MIT 100 000 BIS UNTER 200 000 EINWOHNERN						
A 94	35	59	.	.	.	A	23
B 327	63	264	.	.	.	B	221	51	170
C 5345	2779	2565	.	.	.	C	20409	12143	8266
D 16,34	44,26	9,71	.	.	.	D	92,45	239,67	48,59
E 0,31	0,97	0,31	.	.	.	E
F 357,14	357,14	112,00	.	.	.	F
GEMEINDEN MIT 5 000 BIS UNTER 10 000 EINWOHNERN							GEMEINDEN MIT 200 000 BIS UNTER 500 000 EINWOHNERN						
A 30	7	18	5	.	5	A	9
B 198	55	118	25	.	25	B	119	.	118
C 2671	1199	1431	41	.	41	C	1546	.	1470
D 13,51	21,79	12,13	1,65	.	1,65	D	12,97	.	12,50
E 1,00	8,39	1,50	1,00	.	1,00	E
F 55,28	55,28	30,00	2,00	.	2,00	F
GEMEINDEN MIT 10 000 BIS UNTER 20 000 EINWOHNERN							GEMEINDEN MIT 500 000 EINWOHNERN UND MEHR						
A 35	16	19	.	.	.	A
B 208	31	177	.	.	.	B
C 1534	502	1031	.	.	.	C
D 7,36	16,23	5,82	.	.	.	D
E 0,10	0,50	0,10	.	.	.	E
F 165,00	165,00	30,98	.	.	.	F
GEMEINDEN MIT 20 000 BIS UNTER 50 000 EINWOHNERN							INSGESAMT						
A 15	12	3	.	.	.	A	769	293	471	5	.	5	.
B 49	22	27	.	.	.	B	3808	632	3152	25	.	25	.
C 997	667	C	69245	30095	39110	41	.	41	.
D 20,24	30,59	D	18,18	47,63	12,41	1,65	.	1,65	.
E 7,50	7,50	E	0,34	0,34	1,00	1,00	.	1,00	.
F 37,00	37,00	F	1800,00	785,00	1800,00	2,00	.	2,00	.

DEUTSCHLAND

1 KAUFWERTE FUER BAULAND 3.VJ.1992 NACH BAULANDARTEN, LAENDERN UND GEMEINDEGROESSENKLASSEN

BAU- LAND- ARTEN INS- GESAMT	BAU- REIFES LAND	ROH- BAU- LAND	SONST. BAULAND ZUSAMMEN	INDU- STRIE- LAND	LAND FUER VER- KEHRS- ZWECKE	FREI- FLAE- CHEN	BAU- LAND- ARTEN INS- GESAMT	BAU- REIFES LAND	ROH- BAU- LAND	SONST. BAULAND ZUSAMMEN	INDU- STRIE- LAND	LAND FUER VER- KEHRS- ZWECKE	FREI- FLAE- CHEN
NIEDERSACHSEN													
GEMEINDEN UNTER 2 000 EINWOHNERN							GEMEINDEN MIT 50 000 BIS UNTER 100 000 EINWOHNERN						
A 358	337	11	10	7	3	.	A 199	177	4	18	17	1	.
B 553	384	140	30	24	6	.	B 300	163	38	99	99	0	.
C 17046	13939	2799	308	239	.	.	C 27169	22538	.	2460	2452	.	.
D 30,80	36,31	19,98	10,42	10,06	.	.	D 90,64	138,65	.	24,87	24,89	.	.
E 3,00	3,75	7,00	3,00	3,00	.	.	E 4,37	4,75	.	4,37	4,37	.	.
F 209,91	200,91	40,00	100,00	40,00	.	.	F 1800,00	1800,00	.	110,00	110,00	.	.
GEMEINDEN MIT 2 000 BIS UNTER 5 000 EINWOHNERN							GEMEINDEN MIT 100 000 BIS UNTER 200 000 EINWOHNERN						
A 598	530	20	48	31	16	1 A 210	200	2	8	8	.	.	.
B 898	592	143	163	154	7	1 B 587	164	14	409	409	.	.	.
C 29287	24113	2514	2660	2473	167	C 42811	26817	.	13757	13757	.	.	.
D 32,60	40,74	17,54	16,31	16,02	22,65	D 72,95	163,52	.	33,66	33,66	.	.	.
E 1,75	3,54	11,00	1,75	1,75	5,00	E 16,93	20,00	.	16,93	16,93	.	.	.
F 532,38	532,38	50,00	60,00	38,00	60,00	F 641,89	641,89	.	70,00	70,00	.	.	.
GEMEINDEN MIT 5 000 BIS UNTER 10 000 EINWOHNERN							GEMEINDEN MIT 200 000 BIS UNTER 500 000 EINWOHNERN						
A 827	773	11	43	28	15	A
B 1193	811	155	228	219	9	B
C 42280	35208	2735	4338	4139	199	C
D 35,43	43,40	17,70	19,06	18,93	22,10	D
E 0,01	0,01	7,00	3,00	3,50	3,00	E
F 349,06	349,06	67,68	60,00	60,00	45,00	F
GEMEINDEN MIT 10 000 BIS UNTER 20 000 EINWOHNERN							GEMEINDEN MIT 500 000 EINWOHNERN UND MEHR						
A 1230	1126	24	80	55	22	3 A 49
B 1764	1292	160	312	288	16	8 B 89	57
C 96529	78448	11077	7004	6218	728	C 28850	25375
D 54,72	60,70	69,23	22,46	21,58	45,11	D 325,08	447,29
E 1,80	3,00	4,50	1,80	1,80	3,00	E
F 649,72	649,72	165,00	234,86	120,00	234,86	F
GEMEINDEN MIT 20 000 BIS UNTER 50 000 EINWOHNERN							INSGESAMT						
A 1036	942	28	66	48	16	2 A 4511	4132	103	276	195	75	6	.
B 1428	1019	105	303	294	9	1 B 6815	4484	768	1563	1486	67	10	.
C 106245	93330	6043	6873	6134	700	C 390624	320171	31764	38690	35428	3146	117	.
D 74,42	91,58	57,40	22,66	20,88	80,58	D 57,32	71,40	41,36	24,76	23,84	46,97	11,97	.
E 3,00	3,00	10,72	4,47	4,47	15,27	E 3,01	0,01	4,50	1,75	1,75	3,00	7,00	.
F 857,14	857,14	200,00	224,00	150,00	224,00	F 1800,00	1800,00	200,00	234,86	150,00	234,86	56,00	.
NORDRHEIN-WESTFALEN													
GEMEINDEN UNTER 2 000 EINWOHNERN							GEMEINDEN MIT 50 000 BIS UNTER 100 000 EINWOHNERN						
A	A 557	524	9	24	23	1	.
B	B 635	481	18	136	135	1	.
C	C 91814	82086	3015	6713	6673	.	.
D	D 144,50	170,56	167,80	49,30	49,37	.	.
E	E 20,35	21,20	21,25	20,35	20,35	.	.
F	F 894,31	894,31	215,00	122,57	122,57	.	.
GEMEINDEN MIT 2 000 BIS UNTER 5 000 EINWOHNERN							GEMEINDEN MIT 100 000 BIS UNTER 200 000 EINWOHNERN						
A 15	10	2	3	3	.	.	A 238	201	9	28	25	2	1
B 30	7	1	21	21	.	.	B 256	166	9	81	73	0	8
C 660	375	C 42202	37491	1023	3688	3573	.	.
D 22,13	51,81	D 164,82	226,11	116,22	45,28	48,96	.	.
E 10,00	31,50	E 12,00	49,08	30,07	12,00	20,46	.	.
F 100,00	100,00	F 851,06	851,06	258,62	200,00	200,00	.	.
GEMEINDEN MIT 5 000 BIS UNTER 10 000 EINWOHNERN							GEMEINDEN MIT 200 000 BIS UNTER 500 000 EINWOHNERN						
A 309	285	12	12	12	.	.	A 157	136	10	11	11	.	.
B 356	240	28	88	88	.	.	B 188	122	23	43	43	.	.
C 20662	17580	1212	1870	1870	.	.	C 40002	32918	4067	3017	3017	.	.
D 58,06	73,19	43,14	21,35	21,35	.	.	D 213,01	270,32	174,78	70,57	70,57	.	.
E 6,00	9,10	6,00	9,68	9,68	.	.	E 11,62	103,63	37,50	11,62	11,62	.	.
F 560,36	560,36	77,80	45,05	45,05	.	.	F 759,62	759,62	300,00	216,60	216,60	.	.
GEMEINDEN MIT 10 000 BIS UNTER 20 000 EINWOHNERN							GEMEINDEN MIT 500 000 EINWOHNERN UND MEHR						
A 1185	1095	29	61	58	2	1 A 84	73	1	10	8	2	.	.
B 1238	869	71	298	294	3	1 B 108	63	4	40	39	2	.	.
C 88922	78442	2293	8187	7967	.	C 33651	26688	.	5888	5849	.	.	.
D 71,82	90,31	32,25	27,43	27,12	.	D 311,99	422,07	.	146,41	151,72	.	.	.
E 5,00	12,00	15,77	5,00	9,38	.	E 16,12	80,82	.	16,12	25,00	.	.	.
F 369,07	369,07	155,44	110,00	83,49	.	F 1504,30	1504,30	.	351,08	351,08	.	.	.
GEMEINDEN MIT 20 000 BIS UNTER 50 000 EINWOHNERN							INSGESAMT						
A 1384	1271	39	74	66	7	1 A 3929	3595	111	223	206	14	3	.
B 1382	1013	73	296	276	19	1 B 4193	2961	228	1004	968	25	10	.
C 144492	131340	3363	9789	9283	412	C 462404	406920	16100	39385	38466	573	.	.
D 104,55	129,62	46,13	33,09	33,64	21,80	D 110,28	137,41	70,61	39,25	39,74	22,65	.	.
E 4,30	15,89	6,88	4,30	5,00	4,30	E 4,30	9,10	6,00	4,30	5,00	4,30	.	.
F 533,33	533,33	147,06	180,00	180,00	60,00	F 1504,30	1504,30	300,00	351,08	351,08	80,00	.	.

DEUTSCHLAND

1 KAUFWERTE FUER BAULAND 3.VJ.1992 NACH BAULANDARTEN, LAENDERN UND GEMEINDEGROESSENKLASSEN

BAU- LAND- ARTEN INS- GESAMT	BAU- REIFES LAND	ROH- BAU- LAND	SONST. BAULAND ZUSAMMEN	INDU- STRIE- LAND	LAND FUER VER- KEHRS- ZWECKE	FREI- FLAE- CHEN	BAU- LAND- ARTEN INS- GESAMT	BAU- REIFES LAND	ROH- BAU- LAND	SONST. BAULAND ZUSAMMEN	INDU- STRIE- LAND	LAND FUER VER- KEHRS- ZWECKE	FREI- FLAE- CHEN
RHEINLAND-PFALZ													
GEMEINDEN UNTER 2 000 EINWOHNERN						GEMEINDEN MIT 50 000 BIS UNTER 100 000 EINWOHNERN							
A	1634	1238	150	246	77	148	21 A	156	120	12	24	5	17
B	1837	1054	306	477	231	197	49 B	180	125	8	47	10	35
C	61111	49926	7165	6020	4709	848	463 C	27057	25111	1138	808	494	226
D	34,36	47,36	23,43	12,63	20,43	4,30	9,47 D	150,55	201,33	137,83	17,29	50,86	6,55
E	0,65	2,66	3,00	0,65	3,40	0,65	2,00 E	4,00	35,00	17,65	4,00	16,55	4,00
F	400,00	400,00	200,00	150,00	150,00	60,00	47,00 F	898,31	898,31	223,53	143,88	143,88	46,78

GEMEINDEN MIT 2 000 BIS UNTER 5 000 EINWOHNERN						GEMEINDEN MIT 100 000 BIS UNTER 200 000 EINWOHNERN							
A	654	465	85	104	73	26	5 A	191	93	29	69	39	23
B	797	357	141	299	247	47	5 B	372	66	115	191	177	8
C	53507	38966	8798	5742	5252	373	118 C	45614	17060	18543	10011	9583	228
D	67,16	109,13	62,49	19,22	21,28	7,94	23,34 D	122,62	257,30	161,00	52,54	54,14	26,82
E	0,95	6,00	2,50	0,95	2,99	0,95	2,06 E	4,00	70,00	43,48	4,00	14,61	4,00
F	689,22	689,22	350,00	158,24	158,24	55,56	98,86 F	1176,47	1176,47	550,00	320,00	320,00	135,00

GEMEINDEN MIT 5 000 BIS UNTER 10 000 EINWOHNERN						GEMEINDEN MIT 200 000 BIS UNTER 500 000 EINWOHNERN							
A	435	301	54	80	49	25	6 A
B	608	232	40	336	212	120	4 B
C	40057	29146	2745	8166	7026	1057	83 C
D	65,86	125,51	69,20	24,28	33,15	8,78	20,41 D
E	0,75	6,76	3,00	0,75	4,00	0,75	15,00 E
F	840,34	840,34	350,00	220,00	210,01	220,00	50,00 F

GEMEINDEN MIT 10 000 BIS UNTER 20 000 EINWOHNERN						GEMEINDEN MIT 500 000 EINWOHNERN UND MEHR							
A	246	180	17	49	27	18	4 A
B	337	141	23	172	81	24	68 B
C	24652	17571	1493	5588	4472	545	. C
D	73,19	124,24	64,45	32,44	55,48	22,74	. D
E	1,50	4,93	3,00	1,50	3,00	1,50	. E
F	470,00	470,00	307,45	280,00	280,00	200,00	. F

GEMEINDEN MIT 20 000 BIS UNTER 50 000 EINWOHNERN						INSGESAMT							
A	180	131	10	39	23	13	3 A	3496	2528	357	611	293	270
B	313	94	19	200	166	25	10 B	4443	2070	651	1722	1122	456
C	30214	19372	1794	9048	8380	394	. C	284213	197152	41678	45384	39917	3670
D	96,62	206,34	96,91	45,17	50,57	15,98	. D	63,97	95,26	63,97	26,36	35,56	8,05
E	7,00	22,00	24,73	7,00	10,00	7,00	. E	0,65	2,66	2,50	0,65	2,99	0,65
F	1500,00	1500,00	475,77	262,53	262,53	100,00	. F	1500,00	1500,00	550,00	320,00	320,00	220,00

SAARLAND

GEMEINDEN UNTER 2 000 EINWOHNERN						GEMEINDEN MIT 50 000 BIS UNTER 100 000 EINWOHNERN							
A	A
B	B
C	C
D	D
E	E
F	F

GEMEINDEN MIT 2 000 BIS UNTER 5 000 EINWOHNERN						GEMEINDEN MIT 100 000 BIS UNTER 200 000 EINWOHNERN							
A	A
B	B	28	22
C	C	5399	5177
D	D	190,60	240,04
E	E
F	F

GEMEINDEN MIT 5 000 BIS UNTER 10 000 EINWOHNERN						GEMEINDEN MIT 200 000 BIS UNTER 500 000 EINWOHNERN							
A	40	38	1	1	1	.	A
B	38	36	0	2	2	.	B
C	2500	2428	C
D	65,23	67,79	D
E	17,30	17,30	E
F	168,20	168,20	F

GEMEINDEN MIT 10 000 BIS UNTER 20 000 EINWOHNERN						GEMEINDEN MIT 500 000 EINWOHNERN UND MEHR							
A	131	129	1	1	1	.	A
B	108	104	1	3	3	.	B
C	7971	7842	C
D	73,98	75,14	D
E	10,00	10,00	E
F	220,18	220,18	F

GEMEINDEN MIT 20 000 BIS UNTER 50 000 EINWOHNERN						INSGESAMT							
A	119	110	4	5	4	.	1 A	315	300	7	8	7	1
B	122	84	4	34	33	.	0 B	299	248	6	45	44	0
C	10457	8945	.	1385	.	.	. C	26578	24641	279	1658	1650	.
D	85,85	106,64	.	40,92	.	.	. D	89,01	99,36	48,61	36,96	37,10	.
E	9,58	10,44	.	20,00	.	.	. E	9,58	10,00	9,58	20,00	23,04	.
F	650,00	650,00	.	248,42	.	.	. F	650,00	650,00	125,00	248,42	248,42	.

DEUTSCHLAND

1 KAUFWERTE FUER BAULAND 3.VJ.1992 NACH BAULANDARTEN, LAENDERN UND GEMEINDEGROESSENKLASSEN

BAU- LAND- ARTEN INS- GESAMT	BAU- REIFES LAND	ROH- BAU- LAND	SONST. BAULAND ZUSAMMEN	INDU- STRIE- LAND	LAND FUER VER- KEHRS- ZWECKE	FREI- FLAE- CHEN	BAU- LAND- ARTEN INS- GESAMT	BAU- REIFES LAND	ROH- BAU- LAND	SONST. BAULAND ZUSAMMEN	INDU- STRIE- LAND	LAND FUER VER- KEHRS- ZWECKE	FREI- FLAE- CHEN
A	255	85	154	16	13	3	A	14	3	6	5	5	.
B	1798	110	1292	396	396	1	B	55	5	25	25	25	.
C	22677	2782	12295	7600	7592	.	C	3086	.	357	1184	1184	.
D	12,61	25,28	9,52	19,17	19,19	.	D	56,39	.	14,03	47,99	47,99	.
E	0,09	0,74	0,09	1,10	1,10	.	E	10,00	.	10,00	30,00	30,00	.
F	350,00	350,00	91,46	120,00	120,00	.	F	450,00	.	20,00	100,00	100,00	.

SACHSEN

GEMEINDEN UNTER 2 000 EINWOHNERN						GEMEINDEN MIT 50 000 BIS UNTER 100 000 EINWOHNERN					
A	255	85	154	16	13	A	14	3	6	5	5
B	1798	110	1292	396	396	B	55	5	25	25	25
C	22677	2782	12295	7600	7592	C	3086	.	357	1184	1184
D	12,61	25,28	9,52	19,17	19,19	D	56,39	.	14,03	47,99	47,99
E	0,09	0,74	0,09	1,10	1,10	E	10,00	.	10,00	30,00	30,00
F	350,00	350,00	91,46	120,00	120,00	F	450,00	.	20,00	100,00	100,00

GEMEINDEN MIT 2 000 BIS UNTER 5 000 EINWOHNERN						GEMEINDEN MIT 100 000 BIS UNTER 200 000 EINWOHNERN					
A	83	20	61	2	.	A	44	.	44	.	.
B	333	21	233	79	.	B	129	.	129	.	.
C	17013	956	15662	.	.	C	8002	.	8002	.	.
D	51,07	44,92	67,28	.	.	D	61,83	.	61,83	.	.
E	1,11	2,19	1,11	.	.	E
F	562,50	562,50	379,01	.	.	F

GEMEINDEN MIT 5 000 BIS UNTER 10 000 EINWOHNERN						GEMEINDEN MIT 200 000 BIS UNTER 500 000 EINWOHNERN					
A	33	16	9	8	3	A
B	85	38	13	34	33	B
C	4049	2055	519	1474	.	C
D	47,52	53,99	40,39	43,02	.	D
E	0,81	0,81	1,50	32,00	.	E
F	133,33	118,18	133,33	110,19	.	F

GEMEINDEN MIT 10 000 BIS UNTER 20 000 EINWOHNERN						GEMEINDEN MIT 500 000 EINWOHNERN UND MEHR					
A	29	11	18	.	.	A
B	145	23	122	.	.	B
C	3578	249	3329	.	.	C
D	24,71	10,92	27,28	.	.	D
E	0,75	5,00	0,75	.	.	E
F	300,00	60,00	300,00	.	.	F

GEMEINDEN MIT 20 000 BIS UNTER 50 000 EINWOHNERN						INSGESAMT					
A	29	14	15	.	.	A	488	150	307	31	21
B	548	177	370	.	.	B	3097	378	2184	534	453
C	21347	10090	11257	.	.	C	79899	17825	51421	10653	10168
D	38,97	56,87	30,40	.	.	D	25,80	47,17	23,54	19,94	22,45
E	3,50	3,50	5,00	.	.	E	0,09	0,74	0,09	1,10	1,10
F	200,00	200,00	108,70	.	.	F	562,50	562,50	379,01	120,00	120,00

SACHSEN-ANHALT

GEMEINDEN UNTER 2 000 EINWOHNERN						GEMEINDEN MIT 50 000 BIS UNTER 100 000 EINWOHNERN					
A	464	243	172	49	7	A	6	6	.	.	.
B	3464	2010	1253	201	136	B	38	38	.	.	.
C	50648	23141	26228	1279	1080	C	5754	5754	.	.	.
D	14,62	11,51	20,93	6,37	7,96	D	150,97	150,97	.	.	.
E	0,33	0,33	0,50	0,37	2,20	E	2,50	2,50	.	.	.
F	316,46	316,46	225,15	20,00	17,50	F	268,52	268,52	.	.	.

GEMEINDEN MIT 2 000 BIS UNTER 5 000 EINWOHNERN						GEMEINDEN MIT 100 000 BIS UNTER 200 000 EINWOHNERN					
A	246	175	59	12	1	A
B	2397	1606	775	16	10	B
C	48748	33464	15187	98	.	C
D	20,34	20,83	19,60	6,30	.	D
E	0,45	0,45	1,20	1,53	.	E
F	197,13	197,13	100,00	10,00	.	F

GEMEINDEN MIT 5 000 BIS UNTER 10 000 EINWOHNERN						GEMEINDEN MIT 200 000 BIS UNTER 500 000 EINWOHNERN					
A	26	20	6	.	.	A
B	73	52	22	.	.	B
C	1089	737	352	.	.	C
D	14,83	14,25	16,21	.	.	D
E	0,63	1,50	0,63	.	.	E
F	50,85	50,85	35,00	.	.	F

GEMEINDEN MIT 10 000 BIS UNTER 20 000 EINWOHNERN						GEMEINDEN MIT 500 000 EINWOHNERN UND MEHR					
A	16	14	2	.	.	A
B	132	109	22	.	.	B
C	2425	2093	.	.	.	C
D	18,43	19,12	.	.	.	D
E	4,71	4,71	.	.	.	E
F	141,35	141,35	.	.	.	F

GEMEINDEN MIT 20 000 BIS UNTER 50 000 EINWOHNERN						INSGESAMT					
A	53	47	4	2	2	A	815	509	243	63	51
B	163	128	31	3	3	B	6276	3953	2103	220	149
C	4557	2866	.	.	.	C	113561	68394	43480	1686	1458
D	28,04	22,37	.	.	.	D	18,10	17,30	20,68	7,68	9,81
E	0,20	0,20	.	.	.	E	0,20	0,20	0,50	0,37	2,20
F	150,70	150,70	.	.	.	F	316,46	316,46	225,15	100,00	100,00

DEUTSCHLAND

1 KAUFWERTE FUER BAULAND 3.VJ.1992 NACH BAULANDARTEN, LAENDERN UND GEMEINDEGROESSENKLASSEN

BAU- LAND- ARTEN INS- GESAMT	BAU- REIFES LAND	ROH- BAU- LAND	SONST. BAULAND ZUSAMMEN	INDU- STRIE- LAND	LAND FUER VER- KEHRS- ZWECKE	FREI- FLAE- CHEN	BAU- LAND- ARTEN INS- GESAMT	BAU- REIFES LAND	ROH- BAU- LAND	SONST. BAULAND ZUSAMMEN	INDU- STRIE- LAND	LAND FUER VER- KEHRS- ZWECKE	FREI- FLAE- CHEN
A	525	385	113	27	10	14	3 A	39	32	4	3	3	.
B	885	393	324	167	147	18	2 B	94	34	20	40	40	.
C	32699	24436	4838	3424	3260	152	C	13105	4786
D	36,97	62,16	14,92	20,50	22,18	8,56	D	139,31	140,53
E	0,77	9,94	0,77	2,00	5,96	2,00	E	15,00	43,89
F	389,89	389,89	89,29	105,00	58,00	105,00	F	335,96	335,96

SCHLESWIG-HOLSTEIN

GEMEINDEN UNTER 2 000 EINWOHNERN							GEMEINDEN MIT 50 000 BIS UNTER 100 000 EINWOHNERN							
A	525	385	113	27	10	14	3 A	39	32	4	3	3	.	.
B	885	393	324	167	147	18	2 B	94	34	20	40	40	.	.
C	32699	24436	4838	3424	3260	152	. C	13105	4786
D	36,97	62,16	14,92	20,50	22,18	8,56	. D	139,31	140,53
E	0,77	9,94	0,77	2,00	5,96	2,00	. E	15,00	43,89
F	389,89	389,89	89,29	105,00	58,00	105,00	. F	335,96	335,96
GEMEINDEN MIT 2 000 BIS UNTER 5 000 EINWOHNERN							GEMEINDEN MIT 100 000 BIS UNTER 200 000 EINWOHNERN							
A	171	132	34	5	3	2	. A
B	232	129	77	25	23	2	. B
C	14180	12229	1630	321	.	.	. C
D	61,22	94,50	21,17	12,72	.	.	. D
E	2,97	15,00	2,97	8,50	.	.	. E
F	335,99	335,99	62,50	30,00	.	.	. F

GEMEINDEN MIT 5 000 BIS UNTER 10 000 EINWOHNERN						GEMEINDEN MIT 200 000 BIS UNTER 500 000 EINWOHNERN								
A	188	146	29	13	13	.	A	33	30	1	2	2	.	.
B	322	157	122	42	42	.	B	42	39	1	3	3	.	.
C	29642	21613	7009	1020	1020	.	C	11246	11013
D	91,99	137,35	57,23	24,05	24,05	.	D	268,27	285,47
E	4,30	15,00	9,50	4,30	4,30	.	E	18,05	18,05
F	1408,45	1408,45	95,00	50,00	50,00	.	F	1032,45	1032,45

GEMEINDEN MIT 10 000 BIS UNTER 20 000 EINWOHNERN						GEMEINDEN MIT 500 000 EINWOHNERN UND MEHR							
A	114	96	11	7	7	.	A
B	192	122	19	52	52	.	B
C	20054	14985	1235	3834	3834	.	C
D	104,22	123,23	64,00	74,41	74,41	.	D
E	12,00	12,00	29,60	30,00	30,00	.	E
F	600,00	600,00	133,22	160,00	160,00	.	F

GEMEINDEN MIT 20 000 BIS UNTER 50 000 EINWOHNERN							INSGESAMT							
A	131	91	31	9	7	2	. A	1201	912	223	66	45	18	3
B	179	103	33	43	42	1	. B	1946	977	597	372	350	20	2
C	16660	12939	2721	999	898	.	. C	137584	102001	17834	17749	17430	307	.
D	93,03	125,49	82,68	23,21	21,20	.	. D	70,71	104,38	29,89	47,70	49,87	15,15	.
E	12,00	32,17	20,00	12,00	12,00	.	. E	0,77	9,94	0,77	2,00	4,30	2,00	.
F	864,96	864,96	135,25	150,00	40,00	.	. F	1408,45	1408,45	135,25	220,00	220,00	150,00	.

THUERINGEN

GEMEINDEN UNTER 2 000 EINWOHNERN							GEMEINDEN MIT 50 000 BIS UNTER 100 000 EINWOHNERN							
A	1379	243	989	147	129	14	4 A	37	12	22	3	2	.	1
B	6062	305	4605	1152	1119	17	15 B	96	28	49	19	6	.	13
C	115111	10596	75585	28931	28702	123	. C	6780	3053	2836
D	18,99	34,77	16,41	25,12	25,64	7,07	. D	70,58	108,55	58,29
E	0,46	0,46	1,00	1,50	1,50	1,50	. E	6,02	44,36	6,02
F	150,30	150,30	150,00	85,61	85,61	13,00	. F	300,55	300,55	150,00

GEMEINDEN MIT 2 000 BIS UNTER 5 000 EINWOHNERN						GEMEINDEN MIT 100 000 BIS UNTER 200 000 EINWOHNERN								
A	233	78	134	21	18	2	1 A	30	12	13	5	5	.	.
B	1225	86	1045	95	80	1	14 B	83	23	55	6	6	.	.
C	20541	2052	16675	1814	1514	.	C	5188	2502	2086	600	600	.	.
D	16,77	23,95	15,96	19,14	19,01	.	D	62,36	109,71	38,23	103,11	103,11	.	.
E	1,50	4,39	1,50	3,00	10,00	.	E	2,44	11,41	2,44	20,00	20,00	.	.
F	85,00	85,00	60,00	44,93	44,93	.	F

GEMEINDEN MIT 5 000 BIS UNTER 10 000 EINWOHNERN						GEMEINDEN MIT 200 000 BIS UNTER 500 000 EINWOHNERN								
A	153	26	114	13	13	.	A	62	29	27	6	6	.	.
B	1029	27	930	72	72	.	B	327	96	187	44	44	.	.
C	13134	1231	10529	1374	1374	.	C	34614	9683	11896	13035	13035	.	.
D	12,76	45,47	11,32	19,18	19,18	.	D	105,95	100,78	63,63	298,52	298,52	.	.
E	1,00	1,00	3,30	4,00	4,00	.	E
F	120,00	120,00	95,11	69,00	69,00	.	F

GEMEINDEN MIT 10 000 BIS UNTER 20 000 EINWOHNERN						GEMEINDEN MIT 500 000 EINWOHNERN UND MEHR							
A	100	23	58	19	18	1	A
B	368	23	237	108	105	3	B
C	8268	1142	4485	2640	2589	.	C
D	22,46	50,26	18,94	24,33	24,63	.	D
E	1,00	15,00	1,00	6,00	6,00	.	E
F	135,33	135,33	54,69	80,00	80,00	.	F

GEMEINDEN MIT 20 000 BIS UNTER 50 000 EINWOHNERN						INSGESAMT								
A	130	50	65	15	15	.	A	2124	473	1422	229	206	17	6
B	572	34	457	82	82	.	B	9763	621	7564	1577	1513	22	43
C	24987	4001	17906	3080	3080	.	C	228622	34260	141998	52364	51121	190	1052
D	43,65	117,91	39,20	37,67	37,67	.	D	23,42	55,15	18,77	33,20	33,79	8,76	24,65
E	3,01	3,01	4,03	6,00	6,00	.	E	0,46	0,46	1,00	1,50	1,50	1,50	6,50
F	480,00	480,00	210,00	218,93	218,93	.	F	808,41	800,00	210,00	808,41	808,41	20,00	50,00

DEUTSCHLAND

1 KAUFWERTE FUER BAULAND 3.VJ.1992 NACH BAULANDARTEN, LAENDERN UND GEMEINDEGROESSENKLASSEN

BAU- LAND- ARTEN INS- GESAMT	BAU- REIFES LAND	ROH- BAU- LAND	SONST. BAULAND ZUSAMMEN	INDU- STRIE- LAND	LAND FUER VER- KEHRS- ZWECKE	FREI- FLAE- CHEN	BAU- LAND- ARTEN INS- GESAMT	BAU- REIFES LAND	ROH- BAU- LAND	SONST. BAULAND ZUSAMMEN	INDU- STRIE- LAND	LAND FUER VER- KEHRS- ZWECKE	FREI- FLAE- CHEN
STADTSTAATEN													
BERLIN-WEST							KREISFREIE STADT BREMERHAVEN						
A	4	4	A
B	14	14	B
C	C
D	D
E	E
F	F
BERLIN-OST							LAND BREMEN						
A	A	4	4
B	B	13	13
C	C
D	D
E	E
F	F
KREISFREIE STADT BREMEN							HAMBURG						
A	4	4	A
B	13	13	B
C	C
D	D
E	E
F	F

DEUTSCHLAND

1 KAUFWERTE FUER BAULAND 3.VJ.1992 NACH BAULANDARTEN, LAENDERN UND GEMEINDEGROESSENKLASSEN

BAU- LAND- ARTEN INS- GESAMT	BAU- REIFES LAND	ROH- BAU- LAND	SONST. BAULAND ZUSAMMEN	INDU- STRIE- LAND	LAND FUER VER- KEHRS- ZWECKE	FREI- FLAE- CHEN	BAU- LAND- ARTEN INS- GESAMT	BAU- REIFES LAND	ROH- BAU- LAND	SONST. BAULAND ZUSAMMEN	INDU- STRIE- LAND	LAND FUER VER- KEHRS- ZWECKE	FREI- FLAE- CHEN
FRUEHERES BUNDESGBIET													
GEMEINDEN UNTER 2 000 EINWOHNERN							GEMEINDEN MIT 50 000 BIS UNTER 100 000 EINWOHNERN						
A 3321	2624	384	313	113	171	29 A	1099	970	43	86	61	21	4
B 4326	2448	1000	878	578	235	65 B	1449	940	123	386	344	39	3
C 190885	150083	21896	18906	16720	1203	984 C	210367	177259	10811	22297	21667	490	.
D 44,13	61,31	21,91	21,54	28,94	5,12	15,11 D	145,18	188,48	88,02	57,81	63,00	12,57	.
E 0,65	2,66	0,77	0,65	3,00	0,65	2,00 E	4,00	4,75	15,00	4,00	4,37	4,00	.
F 736,84	736,84	200,00	150,00	150,00	105,00	70,00 F	3131,43	3131,43	480,00	300,00	260,87	130,00	.
GEMEINDEN MIT 2 000 BIS UNTER 5 000 EINWOHNERN							GEMEINDEN MIT 100 000 BIS UNTER 200 000 EINWOHNERN						
A 3285	2605	443	237	160	54	23 A	738	582	46	110	76	26	8
B 4111	2356	933	821	739	63	20 B	1367	492	175	700	677	9	13
C 325945	251576	45947	28422	26466	721	1235 C	187563	128044	30107	29412	28527	589	296
D 79,30	106,78	49,24	34,60	35,83	11,51	61,89 D	137,23	260,43	171,57	42,04	42,13	62,40	22,71
E 0,95	3,54	2,50	0,95	1,75	0,95	2,06 E	4,00	20,00	30,07	4,00	14,61	4,00	12,00
F 1098,73	1098,73	450,00	336,70	280,00	60,00	336,70 F	1694,14	1694,14	550,00	685,00	487,01	685,00	164,82
GEMEINDEN MIT 5 000 BIS UNTER 10 000 EINWOHNERN							GEMEINDEN MIT 200 000 BIS UNTER 500 000 EINWOHNERN						
A 3279	2791	268	220	151	45	24 A	239	207	15	17	17	.	.
B 4232	2573	818	840	692	131	18 B	336	210	30	96	96	.	.
C 358310	278074	56260	23977	21802	1349	826 C	87412	67315	5197	14900	14900	.	.
D 84,68	108,06	68,79	28,53	31,51	10,33	46,45 D	260,11	320,96	173,80	154,52	154,52	.	.
E 0,01	0,01	3,00	0,75	3,50	0,75	7,72 E	11,62	18,05	30,00	11,62	11,62	.	.
F 1408,45	1408,45	380,00	300,00	300,00	230,00	220,00 F
GEMEINDEN MIT 10 000 BIS UNTER 20 000 EINWOHNERN							GEMEINDEN MIT 500 000 EINWOHNERN UND MEHR						
A 4292	3844	193	255	202	44	9 A	179	156	6	17	10	7	.
B 5463	3794	540	1129	1003	49	77 B	287	187	35	66	40	25	.
C 539570	456277	38244	45049	42651	1605	793 C	113774	100061	4786	8927	7471	1456	.
D 98,76	120,25	70,84	39,90	42,54	32,72	10,24 D	396,06	536,37	136,56	135,95	185,56	57,31	.
E 1,50	3,00	3,00	1,50	1,80	1,50	3,00 E	16,12	40,00	46,07	16,12	25,00	16,12	.
F 1944,44	1944,44	601,85	1000,00	1000,00	234,86	110,00 F
GEMEINDEN MIT 20 000 BIS UNTER 50 000 EINWOHNERN							INSGESAMT						
A 3460	3041	178	241	193	39	9 A	19892	16820	1576	1496	983	407	106
B 4238	2783	385	1071	1003	53	17 B	25808	15783	4039	5987	5170	604	213
C 498724	419584	29426	49715	47432	1613	669 C	2512550	2028272	242673	241605	227636	9026	4943
D 117,67	150,79	76,40	46,43	47,38	30,39	40,34 D	97,35	128,51	60,09	40,36	44,03	14,93	23,24
E 3,00	3,00	6,88	4,30	4,47	4,30	16,75 E	0,01	0,01	0,77	0,65	1,75	0,65	2,00
F 3200,00	3200,00	800,00	299,00	299,00	224,00	178,04 F	3200,00	3200,00	800,00	1070,00	1070,00	685,00	336,70
NEUE LAENDER UND BERLIN-OST													
GEMEINDEN UNTER 2 000 EINWOHNERN							GEMEINDEN MIT 50 000 BIS UNTER 100 000 EINWOHNERN						
A 3469	1202	2037	230	161	61	8 A	124	62	54	8	.	.	1
B 19906	4529	13251	2125	1879	105	141 B	445	226	176	44	31	.	13
C 301682	93304	169830	38540	37997	303	248 C	33150	21143	9932	2074	1411	.	.
D 15,16	20,60	12,82	18,14	20,23	2,89	1,76 D	74,43	93,62	56,56	47,21	46,00	.	.
E 0,04	0,33	0,04	0,09	0,30	0,09	0,50 E	1,00	2,50	1,00	30,00	30,00	.	.
F 1800,00	350,00	1800,00	120,00	120,00	14,17	20,00 F	1104,79	1104,79	150,00	100,00	100,00	.	.
GEMEINDEN MIT 2 000 BIS UNTER 5 000 EINWOHNERN							GEMEINDEN MIT 100 000 BIS UNTER 200 000 EINWOHNERN						
A 871	437	387	47	31	13	3 A	139	57	72	10	10	.	.
B 5730	2546	2894	289	190	7	93 B	559	189	356	15	15	.	.
C 140381	71121	60584	8676	7952	46	C	48253	28777	18731	745	745	.	.
D 24,50	27,94	20,93	29,97	41,94	6,84	D	86,34	152,88	52,68	49,48	49,48	.	.
E 0,15	0,15	0,31	1,53	4,20	1,53	E	1,00	6,52	1,00	15,00	15,00	.	.
F 562,50	562,50	379,01	71,90	71,90	20,00	F
GEMEINDEN MIT 5 000 BIS UNTER 10 000 EINWOHNERN							GEMEINDEN MIT 200 000 BIS UNTER 500 000 EINWOHNERN						
A 389	142	218	29	18	11	A	76	36	34	6	6	.	.
B 2969	299	2518	152	123	28	B	459	111	304	44	44	.	.
C 68722	12182	52156	4384	4253	131	C	36647	10246	13366	13035	13035	.	.
D 23,15	40,78	20,71	28,92	34,49	4,62	D	79,89	92,65	43,90	298,52	298,52	.	.
E 0,20	0,81	0,20	1,00	4,00	1,00	E	1,29	3,00	1,29	90,00	90,00	.	.
F 373,13	373,13	220,33	110,19	110,19	70,00	F
GEMEINDEN MIT 10 000 BIS UNTER 20 000 EINWOHNERN							GEMEINDEN MIT 500 000 EINWOHNERN UND MEHR						
A 272	113	135	24	21	3	A
B 1264	348	794	122	117	5	B
C 33927	15211	15957	2759	2705	.	C
D 26,85	43,77	20,09	22,66	23,14	.	D
E 0,10	0,50	0,10	2,15	6,00	.	E
F 600,00	312,50	600,00	80,00	80,00	.	F
GEMEINDEN MIT 20 000 BIS UNTER 50 000 EINWOHNERN							INSGESAMT						
A 312	197	96	19	19	.	A	5652	2246	3033	373	273	88	12
B 1526	533	906	87	87	.	B	32857	8780	21200	2878	2485	145	248
C 63926	28878	31396	3652	3652	.	C	726688	280862	371953	73873	71750	533	1590
D 41,88	54,13	34,67	41,80	41,80	.	D	22,12	31,99	17,55	25,67	28,87	3,68	6,41
E 0,20	0,20	0,38	6,00	6,00	.	E	0,04	0,15	0,04	0,09	0,30	0,09	0,50
F 802,14	802,14	210,00	218,93	218,93	.	F	1800,00	1104,79	1800,00	808,41	808,41	70,00	50,00

DEUTSCHLAND

2 KAUFWERTE FUER BAULAND 3.VJ.1992 NACH BAULANDARTEN, LAENDERN UND BAUGEBIETEN

	BAU- LAND- ARTEN INS- GESAMT	BAU- REIFES LAND	ROH- BAU- LAND	SONST. BAULAND ZUSAMMEN	INDU- STRIE- LAND	LAND FUER VER- KEHRS- ZWECKE	FREI- FLAE- CHEN	BAU- LAND- ARTEN INS- GESAMT	BAU- REIFES LAND	ROH- BAU- LAND	SONST. BAULAND ZUSAMMEN	INDU- STRIE- LAND	LAND FUER VER- KEHRS- ZWECKE	FREI- FLAE- CHEN
	DEUTSCHLAND													
	GESCHAFTSGEBIET							WOHNGBIET ZUSAMMEN						
A	134	113	19	2	1	1	A	15958	14045	1724	189	11	148	30
B	672	463	203	5	4	2	B	19821	13707	5778	337	20	244	73
C	80890	71197	9298	.	.	.	C	1927371	1662607	257772	6992	638	4068	2285
D	120,42	153,71	45,79	.	.	.	D	97,24	121,30	44,62	20,76	31,82	16,68	31,42
E	2,49	2,49	8,00	.	.	.	E	0,10	0,50	0,10	2,06	15,00	3,30	2,06
F	1538,40	1538,40	280,00	.	.	.	F	3131,43	3131,43	800,00	336,70	91,53	220,00	336,70

DEUTSCHLAND

GESCHAFTSGEBIET						WOHNGEBIET ZUSAMMEN								
A	134	113	19	2	1	1	A	15958	14045	1724	189	11	148	30
B	672	463	203	5	4	2	B	19821	13707	5778	337	20	244	73
C	80890	71197	9298	.	.	.	C	1927371	1662607	257772	6992	638	4068	2285
D	120,42	153,71	45,79	.	.	.	D	97,24	121,30	44,62	20,76	31,82	16,68	31,42
E	2,49	2,49	8,00	.	.	.	E	0,10	0,50	0,10	2,06	15,00	3,30	2,06
F	1538,40	1538,40	280,00	.	.	.	F	3131,43	3131,43	800,00	336,70	91,53	220,00	336,70
GESCHAFTSGEBIET MIT WOHNGEBIET GEMISCHT						INDUSTRIEGEBIET								
A	555	474	65	16	4	11	1 A	2227	245	797	1185	1163	16	6
B	1932	1749	152	32	19	9	4 B	16375	1482	7818	7075	6987	67	21
C	161792	152436	8179	1178	.	753	C	478802	60242	138857	279703	277372	1800	531
D	83,73	87,16	53,89	37,20	.	86,85	D	29,24	40,65	17,76	39,54	39,70	27,02	25,27
E	0,01	0,01	2,94	7,00	.	7,00	E	0,09	3,00	0,63	0,09	1,50	0,09	12,00
F	3200,00	3200,00	350,00	234,86	.	234,86	F	1070,00	640,39	600,41	1070,00	1070,00	685,00	50,00
WOHNGEBIET IN GESCHLOSSENER BAUWEISE						DORFGEBIET								
A	1764	1673	87	4	.	2	2 A	6670	4189	2004	477	77	319	81
B	1943	1751	183	9	.	0	8 B	19865	7162	11288	1416	625	428	363
C	288530	276663	11750	.	.	.	C	590383	362652	200520	27210	20701	2929	3580
D	148,49	158,00	64,11	.	.	.	D	29,72	50,64	17,76	19,22	33,12	6,85	9,86
E	0,51	0,51	8,58	.	.	.	E	0,04	0,15	0,04	0,30	0,30	0,63	0,50
F	1800,00	1800,00	600,00	.	.	.	F	1800,00	834,11	1800,00	240,00	240,00	224,00	236,22
WOHNGEBIET IN OFFENER BAUWEISE						INSGESAMT								
A	14194	12372	1637	185	11	146	28 A	25544	19066	4609	1869	1256	495	118
B	17878	11956	5594	328	20	244	64 B	58666	24562	25239	8865	7655	749	461
C	1638841	1385944	246022	6875	638	4055	C	3239238	2309134	614626	315478	299386	9559	6533
D	91,67	115,92	43,98	20,96	31,82	16,65	33,89 D	55,22	94,01	24,35	35,59	39,11	12,76	14,18
E	0,10	0,50	0,10	2,06	15,00	3,30	2,06 E	0,01	0,01	0,04	0,09	0,30	0,09	0,50
F	3131,43	3131,43	800,00	336,70	91,53	220,00	336,70 F	3200,00	3200,00	1800,00	1070,00	1070,00	685,00	336,70

BADEN-WUERTTEMBERG

GESCHAFTSGEBIET						WOHNGEBIET ZUSAMMEN								
A	11	11	.	.	.	A	2138	1902	224	12	.	8	4	
B	15	15	.	.	.	B	1988	1570	410	7	.	5	2	
C	2344	2344	.	.	.	C	343431	319671	23069	692	.	220	.	
D	156,54	156,54	.	.	.	D	172,77	203,58	56,23	94,49	.	40,25	.	
E	62,00	62,00	.	.	.	E	8,57	15,00	8,57	15,00	.	15,00	.	
F	400,00	400,00	.	.	.	F	2922,94	2922,94	480,00	336,70	.	130,00	.	
GESCHAFTSGEBIET MIT WOHNGEBIET GEMISCHT						INDUSTRIEGEBIET								
A	40	38	.	2	1	1	A	169	18	35	116	116	.	.
B	58	54	.	4	0	4	B	577	35	70	472	472	.	.
C	14551	14372	.	.	.	C	51345	3799	4471	43076	43076	.	.	
D	252,07	267,94	.	.	.	D	88,98	108,84	63,51	91,31	91,31	.	.	
E	35,00	36,00	.	.	.	E	5,70	27,00	5,70	14,96	14,96	.	.	
F	1944,44	1944,44	.	.	.	F	1070,00	396,69	600,41	1070,00	1070,00	.	.	
WOHNGEBIET IN GESCHLOSSENER BAUWEISE						DORFGEBIET								
A	361	361	.	.	.	A	572	433	104	35	6	1	28	
B	281	281	.	.	.	B	569	342	170	56	24	0	32	
C	66266	66266	.	.	.	C	73058	60970	9161	2928	1033	.	1889	
D	235,44	235,44	.	.	.	D	128,50	178,05	53,81	52,42	43,60	.	59,09	
E	20,00	20,00	.	.	.	E	5,42	12,00	5,42	21,69	32,00	.	21,69	
F	1408,73	1408,73	.	.	.	F	819,96	819,96	308,00	236,22	100,00	.	236,22	
WOHNGEBIET IN OFFENER BAUWEISE						INSGESAMT								
A	1777	1541	224	12	.	8	A	2930	2402	363	165	122	10	33
B	1706	1289	410	7	.	5	B	3206	2016	651	539	495	6	38
C	277165	253404	23069	692	.	220	C	484731	401155	36700	46875	44108	269	2498
D	162,43	196,62	56,23	94,49	.	40,25	D	151,19	198,96	56,39	86,96	89,03	45,89	66,20
E	8,57	15,00	8,57	15,00	.	15,00	E	5,42	12,00	5,42	14,96	14,96	15,00	21,69
F	2922,94	2922,94	480,00	336,70	.	130,00	F	2922,94	2922,94	600,41	1070,00	1070,00	230,00	336,70

BAYERN

GESCHAFTSGEBIET						WOHNGEBIET ZUSAMMEN							
A	2	2	.	.	.	A	1399	1245	153	1	.	1	.
B	9	9	.	.	.	B	1709	1212	496	0	.	0	.
C	C	328977	274319	54651
D	D	192,49	226,26	110,13
E	E	12,01	12,01	15,00
F	F	1500,00	1500,00	644,10
GESCHAFTSGEBIET MIT WOHNGEBIET GEMISCHT						INDUSTRIEGEBIET							
A	19	19	.	.	.	A	87	12	8	67	66	1	.
B	42	42	.	.	.	B	511	113	61	336	336	1	.
C	12271	12271	.	.	.	C	41068	9705	3230	28132	27790	.	.
D	290,55	290,55	.	.	.	D	80,38	85,58	52,87	83,62	82,73	.	.
E	50,00	50,00	.	.	.	E	12,00	25,00	12,00	12,60	12,60	.	.
F	940,86	940,86	.	.	.	F	685,00	251,14	117,50	685,00	376,20	.	.
WOHNGEBIET IN GESCHLOSSENER BAUWEISE						DORFGEBIET							
A	202	202	.	.	.	A	1084	861	186	37	20	17	.
B	189	189	.	.	.	B	1487	806	409	272	244	28	.
C	47556	47556	.	.	.	C	157154	113070	31998	12085	11376	710	.
D	251,22	251,22	.	.	.	D	105,65	140,27	78,25	44,36	46,62	24,95	.
E	20,00	20,00	.	.	.	E	5,00	11,50	5,00	8,00	12,00	8,00	.
F	1374,32	1374,32	.	.	.	F	834,11	834,11	601,85	175,00	175,00	65,00	.
WOHNGEBIET IN OFFENER BAUWEISE						INSGESAMT							
A	1197	1043	153	1	.	A	2591	2139	347	105	86	19	.
B	1520	1023	496	0	.	B	3759	2183	966	609	580	29	.
C	281421	226763	54651	.	.	C	541521	411417	89879	40225	39165	1060	.
D	185,17	221,65	110,13	.	.	D	144,07	188,45	93,02	66,01	67,54	36,00	.
E	12,01	12,01	15,00	.	.	E	5,00	11,50	5,00	8,00	12,00	8,00	.
F	1500,00	1500,00	644,10	.	.	F	1500,00	1500,00	644,10	685,00	376,20	685,00	.

DEUTSCHLAND

2 KAUFWERTE FUER BAULAND 3.VJ.1992 NACH BAULANDARTEN, LAENDERN UND BAUGEBIETEN

BAU- LAND- ARTEN INS- GESAMT	BAU- REIFES LAND	ROH- BAU- LAND	SONST. BAULAND ZUSAMMEN	INDU- STRIE- LAND	LAND FUER VER- KEHRS- ZWECKE	FREI- FLAE- CHEN	BAU- LAND- ARTEN INS- GESAMT	BAU- REIFES LAND	ROH- BAU- LAND	SONST. BAULAND ZUSAMMEN	INDU- STRIE- LAND	LAND FUER VER- KEHRS- ZWECKE	FREI- FLAE- CHEN
BERLIN-WEST													
GESCHAFTSGEBIET							WOHNGBIET ZUSAMMEN						
A	1	1	A	3	3
B	10	10	B	4	4
C	C
D	D
E	E
F	F
GESCHAFTSGEBIET MIT WOHNGBIET GEMISCHT							INDUSTRIEGEBIET						
A	A
B	B
C	C
D	D
E	E
F	F
WOHNGBIET IN GESCHLOSSENER BAUWEISE							DORFGBIET						
A	1	1	A
B	1	1	B
C	C
D	D
E	E
F	F
WOHNGBIET IN OFFENER BAUWEISE							INSGESAMT						
A	2	2	A	4	4
B	3	3	B	14	14
C	C
D	D
E	E
F	F
BERLIN-OST													
GESCHAFTSGEBIET							WOHNGBIET ZUSAMMEN						
A	A
B	B
C	C
D	D
E	E
F	F
GESCHAFTSGEBIET MIT WOHNGBIET GEMISCHT							INDUSTRIEGEBIET						
A	A
B	B
C	C
D	D
E	E
F	F
WOHNGBIET IN GESCHLOSSENER BAUWEISE							DORFGBIET						
A	A
B	B
C	C
D	D
E	E
F	F
WOHNGBIET IN OFFENER BAUWEISE							INSGESAMT						
A	A
B	B
C	C
D	D
E	E
F	F
BRANDENBURG													
GESCHAFTSGEBIET							WOHNGBIET ZUSAMMEN						
A	21	18	2	1	.	1	A	398	255	143	.	.	.
B	121	106	14	2	.	2	B	2439	918	1521	.	.	.
C	8406	7783	C	92964	54144	38819	.	.	.
D	69,24	73,59	D	38,11	58,96	25,52	.	.	.
E	3,00	3,00	E	0,38	0,50	0,38	.	.	.
F	244,50	244,50	F	1104,79	1104,79	600,00	.	.	.
GESCHAFTSGEBIET MIT WOHNGBIET GEMISCHT							INDUSTRIEGEBIET						
A	33	31	2	.	.	.	A	69	20	31	18	16	2
B	75	70	5	.	.	.	B	952	323	531	99	76	23
C	6049	5820	C	11769	3385	6017	2368	2351	.
D	80,63	82,60	D	12,36	10,49	11,33	23,94	31,09	.
E	7,60	7,60	E	0,09	3,00	3,00	0,09	5,00	.
F	802,14	802,14	F	178,57	178,57	85,00	130,70	130,70	.
WOHNGBIET IN GESCHLOSSENER BAUWEISE							DORFGBIET						
A	146	125	21	.	.	.	A	935	497	412	26	20	4
B	342	288	54	.	.	.	B	6326	1778	4126	421	295	4
C	32785	26501	6184	.	.	.	C	116172	59156	50262	6753	6651	.
D	95,85	92,36	114,39	.	.	.	D	18,37	33,27	12,18	16,04	22,55	.
E	0,51	0,51	10,00	.	.	.	E	0,10	0,15	0,10	0,30	0,30	.
F	1104,79	1104,79	600,00	.	.	.	F	498,61	498,61	299,52	71,90	71,90	.
WOHNGBIET IN OFFENER BAUWEISE							INSGESAMT						
A	252	130	122	.	.	.	A	1456	821	590	45	36	7
B	2097	630	1467	.	.	.	B	9914	3195	6196	522	371	30
C	60178	27543	32635	.	.	.	C	235360	130289	95943	9129	9002	33
D	28,69	43,69	22,25	.	.	.	D	23,74	40,77	15,48	17,49	24,29	1,12
E	0,38	0,50	0,38	.	.	.	E	0,09	0,15	0,10	0,09	0,30	0,09
F	918,84	918,84	250,00	.	.	.	F	1104,79	1104,79	600,00	130,70	130,70	3,92

DEUTSCHLAND

2 KAUFWERTE FÜR BAULAND 3.VJ.1992 NACH BAULANDARTEN, LAENDERN UND BAUGEBIETEN

BAU- LAND- ARTEN INS- GESAMT	BAU- REIFES LAND	ROH- BAU- LAND ZUSAMMEN	SONST. BAULAND ZUSAMMEN	INDU- STRIE- LAND	LAND FÜR VER- KEHRS- ZWECKE	FREI- FLÄCHEN	BAU- LAND- ARTEN INS- GESAMT	BAU- REIFES LAND	ROH- BAU- LAND ZUSAMMEN	SONST. BAULAND ZUSAMMEN	INDU- STRIE- LAND	LAND FÜR VER- KEHRS- ZWECKE	FREI- FLÄCHEN	
BREMEN														
GESCHAEFTSGEBIET							WOHNGEBIET ZUSAMMEN							
A	1	1	A	3	3	
B	5	5	B	8	8	
C	C	
D	D	
E	E	
F	F	
GESCHAEFTSGEBIET MIT WOHNGEBIET GEMISCHT							INDUSTRIEGEBIET							
A	A	
B	B	
C	C	
D	D	
E	E	
F	F	
WOHNGEBIET IN GESCHLOSSENER BAUWEISE							DORFGEBIET							
A	A	
B	B	
C	C	
D	D	
E	E	
F	F	
WOHNGEBIET IN OFFENER BAUWEISE							INSGESAMT							
A	3	3	A	4	4	
B	8	8	B	13	13	
C	C	
D	D	
E	E	
F	F	
HAMBURG														
GESCHAEFTSGEBIET							WOHNGEBIET ZUSAMMEN							
A	A	
B	B	
C	C	
D	D	
E	E	
F	F	
GESCHAEFTSGEBIET MIT WOHNGEBIET GEMISCHT							INDUSTRIEGEBIET							
A	A	
B	B	
C	C	
D	D	
E	E	
F	F	
WOHNGEBIET IN GESCHLOSSENER BAUWEISE							DORFGEBIET							
A	A	
B	B	
C	C	
D	D	
E	E	
F	F	
WOHNGEBIET IN OFFENER BAUWEISE							INSGESAMT							
A	A	
B	B	
C	C	
D	D	
E	E	
F	F	
HESSEN														
GESCHAEFTSGEBIET							WOHNGEBIET ZUSAMMEN							
A	2	2	A	685	645	37	3	.	1	2
B	25	25	B	709	612	96	1	.	0	1
C	C	115730	108793	6925
D	D	163,23	177,71	72,51
E	E	2,08	2,08	8,00
F	F	3131,43	3131,43	800,00
GESCHAEFTSGEBIET MIT WOHNGEBIET GEMISCHT							INDUSTRIEGEBIET							
A	18	18	A	31	1	1	29	.	.	.
B	18	18	B	137	8	5	124	29	.	.
C	7462	7462	C	16926	.	.	11471	124	.	.
D	425,16	425,16	D	123,23	.	.	92,45	11471	.	.
E	22,00	22,00	E	3,90	.	.	3,90	92,45	.	.
F	3200,00	3200,00	F	705,30	.	.	705,30	3,90	.	.
WOHNGEBIET IN GESCHLOSSENER BAUWEISE							DORFGEBIET							
A	101	101	A	175	138	27	10	.	.	10
B	96	96	B	233	153	71	8	.	.	8
C	11375	11375	C	8867	7318	1391	158	.	.	158
D	117,98	117,98	D	38,12	47,83	19,45	19,47	.	.	19,47
E	5,00	5,00	E	3,90	3,90	5,00	13,00	.	.	13,00
F	1199,63	1199,63	F	600,00	600,00	150,00	40,80	.	.	40,80
WOHNGEBIET IN OFFENER BAUWEISE							INSGESAMT							
A	584	544	37	3	.	1	A	911	804	65	42	29	1	12
B	613	516	96	1	.	0	B	1121	816	172	133	124	0	9
C	104355	97418	6925	.	.	.	C	175157	155077	8439	11641	11471	.	168
D	170,35	188,87	72,51	.	.	.	D	156,23	190,12	49,08	87,20	92,45	.	18,44
E	2,08	2,08	8,00	.	.	.	E	2,08	2,08	5,00	3,90	3,90	.	7,72
F	3131,43	3131,43	800,00	.	.	.	F	3200,00	3200,00	800,00	705,30	705,30	.	40,80

DEUTSCHLAND

2 KAUFWERTE FUER BAULAND 3.VJ.1992 NACH BAULANDARTEN, LAENDERN UND BAUGEBIETEN

BAU- LAND- ARTEN INS- GESAMT	BAU- REIFES LAND	ROH- BAU- LAND	SONST. BAULAND ZUSAMMEN	INDU- STRIE- LAND	LAND FUER VER- KEHRS- ZWECKE	FREI- FLAE- CHEN	BAU- LAND- ARTEN INS- GESAMT	BAU- REIFES LAND	ROH- BAU- LAND	SONST. BAULAND ZUSAMMEN	INDU- STRIE- LAND	LAND FUER VER- KEHRS- ZWECKE	FREI- FLAE- CHEN
MECKLENBURG-VORPOMMERN													
GESCHAFTSGEBIET							WOHNGBIET ZUSAMMEN						
A	16	10	6	.	.	.	A	111	60	51	.	.	.
B	149	22	127	.	.	.	B	340	80	260	.	.	.
C	8066	1964	6102	.	.	.	C	10511	5403	5108	.	.	.
D	54,10	90,35	47,92	.	.	.	D	30,96	67,91	19,65	.	.	.
E	19,00	19,00	20,00	.	.	.	E	0,10	0,50	0,10	.	.	.
F	785,00	785,00	280,00	.	.	.	F	300,00	300,00	160,88	.	.	.
GESCHAFTSGEBIET MIT WOHNGBIET GEMISCHT							INDUSTRIEGEBIET						
A	20	18	2	.	.	.	A	25	10	15	.	.	.
B	99	66	32	.	.	.	B	402	178	225	.	.	.
C	4946	4803	C	11389	9069	2320	.	.	.
D	50,05	72,32	D	28,31	51,07	10,33	.	.	.
E	0,97	0,97	E	1,03	4,01	1,03	.	.	.
F	651,93	651,93	F	357,14	357,14	190,00	.	.	.
WOHNGBIET IN GESCHLOSSENER BAUWEISE							DORFGEBIET						
A	39	39	A	597	195	397	.	.	5
B	35	35	B	2819	286	2508	.	.	25
C	883	883	C	34333	8855	25437	.	.	41
D	25,29	25,29	D	12,18	30,91	10,14	.	.	1,65
E	0,53	0,53	E	0,04	0,34	0,04	.	.	1,00
F	190,00	190,00	F	1800,00	160,00	1800,00	.	.	2,00
WOHNGBIET IN OFFENER BAUWEISE							INSGESAMT						
A	72	21	51	.	.	.	A	769	293	471	.	.	5
B	305	45	260	.	.	.	B	3808	632	3152	.	.	25
C	9628	4520	5108	.	.	.	C	69245	30095	39110	.	.	41
D	31,61	101,21	19,65	.	.	.	D	18,18	47,63	12,41	.	.	1,65
E	0,10	0,50	0,10	.	.	.	E	0,34	0,34	0,04	.	.	1,00
F	300,00	300,00	160,88	.	.	.	F	1800,00	785,00	1800,00	.	.	2,00
NIEDERSACHSEN													
GESCHAFTSGEBIET							WOHNGBIET ZUSAMMEN						
A	32	31	1	.	.	.	A	3523	3409	60	54	6	45
B	84	78	6	.	.	.	B	3591	3099	450	42	4	30
C	11981	11581	C	279338	251309	26920	1110	182	839
D	143,16	148,90	D	77,80	81,10	59,82	26,46	47,85	27,84
E	3,00	3,00	E	3,75	3,75	7,00	5,00	18,00	5,00
F	474,07	474,07	F	1800,00	1800,00	200,00	125,00	80,00	125,00
GESCHAFTSGEBIET MIT WOHNGBIET GEMISCHT							INDUSTRIEGEBIET						
A	88	76	3	9	1	8	A	355	156	14	185	176	7
B	110	99	6	6	0	6	B	2426	688	236	1502	1474	27
C	11534	10690	.	675	.	663	C	60661	21532	2702	36427	35120	1283
D	104,71	108,32	.	114,31	.	115,48	D	25,00	31,31	11,43	24,25	23,83	47,97
E	0,01	0,01	.	7,00	.	7,00	E	1,75	4,75	4,50	1,75	1,75	5,00
F	730,99	730,99	.	234,86	.	234,86	F	568,83	568,83	29,00	150,00	150,00	62,99
WOHNGBIET IN GESCHLOSSENER BAUWEISE							DORFGEBIET						
A	23	23	A	513	460	25	28	12	15
B	41	41	B	504	521	70	13	8	4
C	11891	11891	C	27111	25060	1573	478	113	361
D	290,38	290,38	D	44,88	48,07	22,45	37,58	13,70	82,87
E	16,00	16,00	E	2,80	3,00	6,00	2,80	2,80	3,00
F	1800,00	1800,00	F	649,72	649,72	200,00	224,00	50,51	224,00
WOHNGBIET IN OFFENER BAUWEISE							INSGESAMT						
A	3500	3386	60	54	6	45	A	4511	4132	103	276	195	75
B	3550	3058	450	42	4	30	B	6815	4484	768	1563	1486	67
C	267447	239418	26920	1110	182	839	C	390624	320171	31764	38690	35428	3146
D	75,35	78,30	59,82	26,46	47,85	27,84	D	57,32	71,40	41,36	24,76	23,84	46,97
E	3,75	3,75	7,00	5,00	18,00	5,00	E	0,01	0,01	4,50	1,75	1,75	3,00
F	1774,00	1774,00	200,00	125,00	80,00	125,00	F	1800,00	1800,00	200,00	234,86	150,00	234,86
NORDRHEIN-WESTFALEN													
GESCHAFTSGEBIET							WOHNGBIET ZUSAMMEN						
A	A	3337	3237	87	13	.	10
B	B	2794	2589	173	32	.	22
C	C	372722	357938	14021	763	.	418
D	D	133,40	138,24	81,17	23,79	.	19,25
E	E	4,30	15,00	6,00	4,30	.	4,30
F	F	1504,30	1504,30	300,00	110,00	.	80,00
GESCHAFTSGEBIET MIT WOHNGBIET GEMISCHT							INDUSTRIEGEBIET						
A	122	114	7	1	.	1	A	212	3	2	207	206	1
B	178	158	20	0	.	0	B	983	9	4	970	968	2
C	31481	30771	697	.	.	.	C	39313	.	.	38568	38466	.
D	176,83	194,92	35,14	.	.	.	D	39,97	.	.	39,76	39,74	.
E	19,08	20,00	19,08	.	.	.	E	5,00	.	.	5,00	5,00	.
F	942,62	942,62	120,00	.	.	.	F	351,08	.	.	351,08	351,08	.
WOHNGBIET IN GESCHLOSSENER BAUWEISE							DORFGEBIET						
A	454	443	9	2	.	1	A	258	241	15	2	.	2
B	361	346	7	8	.	0	B	237	205	31	1	.	1
C	73644	72624	918	.	.	.	C	18888	17695	1152	.	.	.
D	204,19	209,95	138,56	.	.	.	D	79,61	86,44	36,66	.	.	.
E	12,00	25,00	35,00	.	.	.	E	5,00	9,10	18,15	.	.	.
F	1504,30	1504,30	300,00	.	.	.	F	360,00	360,00	258,62	.	.	.
WOHNGBIET IN OFFENER BAUWEISE							INSGESAMT						
A	2883	2794	78	11	.	9	A	3929	3595	111	223	206	14
B	2433	2243	166	24	.	22	B	4193	2961	228	1004	968	25
C	299078	285314	13102	662	.	413	C	462404	406920	16100	39385	38466	573
D	122,90	127,18	78,88	27,62	.	19,11	D	110,28	137,41	70,61	39,25	39,74	22,65
E	4,30	15,00	6,00	4,30	.	4,30	E	4,30	9,10	6,00	4,30	5,00	4,30
F	759,62	759,62	268,15	110,00	.	80,00	F	1504,30	1504,30	300,00	351,08	351,08	80,00

DEUTSCHLAND

2 KAUFWERTE FUER BAULAND 3.VJ.1992 NACH BAULANDARTEN, LAENDERN UND BAUGEBIETEN

BAU- LAND- ARTEN INS- GESAMT	BAU- REIFES LAND	ROH- BAU- LAND	SONST. BAULAND ZUSAMMEN	INDU- STRIE- LAND	LAND FUER VER- KEHRS- ZWECKE	FREI- FLAE- CHEN	BAU- LAND- ARTEN INS- GESAMT	BAU- REIFES LAND	ROH- BAU- LAND	SONST. BAULAND ZUSAMMEN	INDU- STRIE- LAND	LAND FUER VER- KEHRS- ZWECKE	FREI- FLAE- CHEN
RHEINLAND-PFALZ													
GESCHAFTSGEBIET							WOHNGBIET ZUSAMMEN						
A	5	5	.	.	.	A	2319	1985	246	88	.	73	15
B	5	5	.	.	.	B	2183	1545	420	218	.	181	38
C	2466	2466	.	.	.	C	197129	160595	33476	3059	.	2366	693
D	476,30	476,30	.	.	.	D	90,31	103,97	79,70	14,01	.	13,09	18,47
E	400,29	400,29	.	.	.	E	2,06	2,66	3,00	2,06	.	3,30	2,06
F	1500,00	1500,00	.	.	.	F	1176,47	1176,47	550,00	220,00	.	220,00	164,82
GESCHAFTSGEBIET MIT WOHNGBIET GEMISCHT							INDUSTRIEGEBIET						
A	76	60	15	1	1	A	299	3	1	295	292	.	3
B	105	68	34	2	2	B	1135	8	1	1126	1121	.	5
C	22070	16769	5266	.	.	C	41268	.	.	40100	39876	.	.
D	210,66	246,89	152,99	.	.	D	36,35	.	.	35,61	35,58	.	.
E	14,46	51,55	60,00	.	.	E	2,99	.	.	2,99	2,99	.	.
F	689,22	689,22	350,00	.	.	F	320,00	.	.	320,00	320,00	.	.
WOHNGBIET IN GESCHLOSSENER BAUWEISE							DORFGEBIET						
A	49	48	1	.	.	A	797	475	95	227	1	196	30
B	43	43	0	.	.	B	1015	444	196	375	2	273	100
C	12429	12370	.	.	.	C	21279	16168	2921	2190	.	1269	880
D	289,52	289,95	.	.	.	D	20,97	36,45	14,88	5,84	.	4,65	8,76
E	110,00	110,00	.	.	.	E	0,65	3,00	2,50	0,65	.	0,65	2,00
F	1176,47	1176,47	.	.	.	F	350,00	350,00	84,25	80,00	.	80,00	50,00
WOHNGBIET IN OFFENER BAUWEISE							INSGESAMT						
A	2270	1937	245	88	73	A	3496	2528	357	611	293	270	48
B	2140	1502	420	218	181	B	4443	2070	651	1722	1122	456	143
C	184700	148224	33417	3059	2366	C	284213	197152	41678	45384	39917	3670	1796
D	86,31	98,69	79,61	14,01	13,09	D	63,97	95,26	63,97	26,36	35,56	8,05	12,55
E	2,06	2,66	3,00	2,06	3,30	E	0,65	2,66	2,50	0,65	2,99	0,65	2,00
F	1000,00	1000,00	550,00	220,00	220,00	F	1500,00	1500,00	550,00	320,00	320,00	220,00	164,82
SAARLAND													
GESCHAFTSGEBIET							WOHNGBIET ZUSAMMEN						
A	A	303	295	7	1	.	.	1
B	B	246	240	6	0	.	.	0
C	C	23791	23504	279
D	D	96,73	98,00	48,61
E	E	9,58	10,00	9,58
F	F	485,00	485,00	125,00
GESCHAFTSGEBIET MIT WOHNGBIET GEMISCHT							INDUSTRIEGEBIET						
A	5	5	.	.	.	A	7	.	7	7	.	.	.
B	8	8	.	.	.	B	44	.	44	44	.	.	.
C	1136	1136	.	.	.	C	1650	.	1650	1650	.	.	.
D	139,61	139,61	.	.	.	D	37,10	.	37,10	37,10	.	.	.
E	65,00	65,00	.	.	.	E	23,04	.	23,04	23,04	.	.	.
F	650,00	650,00	.	.	.	F	248,42	.	248,42	248,42	.	.	.
WOHNGBIET IN GESCHLOSSENER BAUWEISE							DORFGEBIET						
A	35	32	2	1	.	A
B	22	19	3	0	.	B
C	1721	1641	.	.	.	C
D	77,81	87,06	.	.	.	D
E	9,58	28,21	.	.	.	E
F	155,44	155,44	.	.	.	F
WOHNGBIET IN OFFENER BAUWEISE							INSGESAMT						
A	268	263	5	.	.	A	315	300	7	8	7	.	1
B	224	221	3	.	.	B	299	248	6	45	44	.	0
C	22070	21864	206	.	.	C	26578	24641	279	1658	1650	.	.
D	98,60	98,93	72,74	.	.	D	89,01	99,36	48,61	36,96	37,10	.	.
E	10,00	10,00	23,15	.	.	E	9,58	10,00	9,58	20,00	23,04	.	.
F	485,00	485,00	125,00	.	.	F	650,00	650,00	125,00	248,42	248,42	.	.
SACHSEN													
GESCHAFTSGEBIET							WOHNGBIET ZUSAMMEN						
A	11	5	1	1	.	A	121	36	80	5	.	5	.
B	137	110	23	4	4	B	427	131	294	2	.	2	.
C	7943	6651	904	.	.	C	19202	5763	13357	82	.	82	.
D	58,14	60,28	39,76	.	.	D	44,95	43,88	45,39	52,19	.	52,19	.
E	8,00	24,00	8,00	.	.	E	0,75	0,81	0,75	40,00	.	40,00	.
F	110,19	93,28	60,48	.	.	F	562,50	562,50	369,05	70,00	.	70,00	.
GESCHAFTSGEBIET MIT WOHNGBIET GEMISCHT							INDUSTRIEGEBIET						
A	34	9	25	.	.	A	32	3	14	15	15	.	.
B	37	18	19	.	.	B	794	11	357	426	426	.	.
C	2597	2108	488	.	.	C	12738	.	3026	9105	9105	.	.
D	69,78	116,08	25,63	.	.	D	16,05	.	8,47	21,38	21,38	.	.
E	4,13	20,00	4,13	.	.	E	2,50	.	2,50	17,00	17,00	.	.
F	450,00	450,00	140,00	.	.	F	120,00	.	35,00	120,00	120,00	.	.
WOHNGBIET IN GESCHLOSSENER BAUWEISE							DORFGEBIET						
A	28	14	14	.	.	A	290	97	183	10	5	3	2
B	107	68	40	.	.	B	1702	107	1491	103	24	1	79
C	6798	5049	1750	.	.	C	37419	2695	33646	1078	676	.	.
D	63,38	74,65	44,16	.	.	D	21,99	25,08	22,57	10,43	28,60	.	.
E	2,50	2,50	8,58	.	.	E	0,09	0,74	0,09	1,10	1,10	.	.
F	562,50	562,50	220,42	.	.	F	379,01	350,00	379,01	36,56	36,56	.	.
WOHNGBIET IN OFFENER BAUWEISE							INSGESAMT						
A	93	22	66	5	5	A	488	150	307	31	21	8	2
B	320	64	255	2	2	B	3097	378	2184	534	453	2	79
C	12403	715	11607	82	82	C	79899	17825	51421	10653	10168	89	.
D	38,77	11,22	45,58	52,19	52,19	D	25,80	47,17	23,54	19,94	22,45	39,00	.
E	0,75	0,81	0,75	40,00	40,00	E	0,09	0,74	0,09	1,10	1,10	10,00	.
F	369,05	94,71	369,05	70,00	70,00	F	562,50	562,50	379,01	120,00	120,00	70,00	.

DEUTSCHLAND

2 KAUFWERTE FUER BAULAND 3.VJ.1992 NACH BAULANDARTEN, LAENDERN UND BAUGEBIETEN

BAU- LAND- ARTEN INS- GESAMT	BAU- REIFES LAND	ROH- BAU- LAND	SONST. BAULAND ZUSAMMEN	INDU- STRIE- LAND	LAND FUER VER- KEHRS- ZWECKE	FREI- FLAE- CHEN	BAU- LAND- ARTEN INS- GESAMT	BAU- REIFES LAND	ROH- BAU- LAND	SONST. BAULAND ZUSAMMEN	INDU- STRIE- LAND	LAND FUER VER- KEHRS- ZWECKE	FREI- FLAE- CHEN
SACHSEN-ANHALT													
GESCHAFTSGEBIET							WOHNGEbiet ZUSAMMEN						
A	26	22	4	.	.	.	A	215	215
B	108	76	32	.	.	.	B	882	882
C	3566	2339	C	23452	23452
D	33,22	30,96	D	26,60	26,60
E	2,49	2,49	E	1,00	1,00
F	150,70	150,70	F	268,52	268,52
GESCHAFTSGEBIET MIT WOHNGEbiet GEMISCHT							INDUSTRIEGEBIET						
A	34	32	2	2	.	.	A	46	2	33	11	7	4
B	1066	1051	.	15	15	.	B	1145	22	979	144	133	10
C	29652	29438	C	23803	.	22165	1250	1243	.
D	27,81	28,00	D	20,80	.	22,65	8,71	9,31	.
E	1,00	1,00	E	0,37	.	0,63	0,37	2,20	.
F	141,35	141,35	F	100,00	.	48,50	100,00	100,00	.
WOHNGEbiet IN GESCHLOSSENER BAUWEISE							DORFGEBIET						
A	145	145	A	494	238	206	50	1	47
B	156	156	B	3075	1923	1092	61	0	56
C	1332	1332	C	33068	12777	20068	222	.	173
D	8,55	8,55	D	10,75	6,65	18,38	3,65	.	3,06
E	1,38	1,38	E	0,20	0,20	0,50	0,63	.	0,63
F	85,00	85,00	F	316,46	316,46	225,15	20,00	.	14,17
WOHNGEbiet IN OFFENER BAUWEISE							INSGESAMT						
A	70	70	A	815	509	243	63	10	51
B	726	726	B	6276	3953	2103	220	149	66
C	22120	22120	C	113561	68394	43480	1686	1458	180
D	30,48	30,48	D	18,10	17,30	20,68	7,68	9,81	2,70
E	1,00	1,00	E	0,20	0,20	0,50	0,37	2,20	0,37
F	268,52	268,52	F	316,46	316,46	225,15	100,00	100,00	14,17
SCHLESWIG-HOLSTEIN													
GESCHAFTSGEBIET							WOHNGEbiet ZUSAMMEN						
A	1	1	A	580	469	107	4	.	3
B	1	1	B	707	511	194	1	.	1
C	C	66195	58342	7738	.	.	.
D	D	93,69	114,06	39,96	.	.	.
E	E	0,77	12,00	0,77	.	.	.
F	F	1408,45	1408,45	135,25	.	.	.
GESCHAFTSGEBIET MIT WOHNGEbiet GEMISCHT							INDUSTRIEGEBIET						
A	20	19	1	.	.	.	A	49	6	1	42	.	.
B	32	32	1	.	.	.	B	366	11	16	339	.	.
C	9948	9889	C	17736	363	.	17174	.	.
D	308,97	313,17	D	48,44	33,41	.	50,60	.	.
E	40,00	40,00	E	4,30	15,38	.	4,30	.	.
F	1032,45	1032,45	F	220,00	187,83	.	220,00	.	.
WOHNGEbiet IN GESCHLOSSENER BAUWEISE							DORFGEBIET						
A	161	124	36	1	.	.	A	551	418	113	20	3	15
B	244	177	67	0	.	.	B	840	423	385	31	10	19
C	19605	17168	2429	.	.	.	C	43675	33408	9809	459	.	197
D	80,42	97,20	36,30	.	.	.	D	52,00	78,92	25,45	14,68	.	10,23
E	9,96	12,00	9,96	.	.	.	E	1,55	9,94	1,55	2,00	.	2,00
F	1408,45	1408,45	133,22	.	.	.	F	508,65	508,65	80,63	105,00	.	105,00
WOHNGEbiet IN OFFENER BAUWEISE							INSGESAMT						
A	419	345	71	3	.	.	A	1201	912	223	66	45	18
B	463	335	127	1	.	.	B	1946	977	597	372	350	20
C	46590	41173	5309	.	.	.	C	137584	102001	17834	17749	17430	307
D	100,69	122,96	41,89	.	.	.	D	70,71	104,38	29,89	47,70	49,87	15,15
E	0,77	12,00	0,77	.	.	.	E	0,77	9,94	0,77	2,00	4,30	2,00
F	600,00	600,00	135,25	.	.	.	F	1408,45	1408,45	135,25	220,00	220,00	150,00
THUERINGEN													
GESCHAFTSGEBIET							WOHNGEbiet ZUSAMMEN						
A	5	5	A	823	286	529	8	5	2
B	3	3	B	1795	305	1458	32	16	2
C	467	467	C	51565	17012	33410	1144	457	.
D	157,32	157,32	D	28,72	55,77	22,91	35,78	28,08	.
E	90,00	90,00	E	1,00	1,00	1,00	5,12	15,00	.
F	662,28	662,28	F	800,00	800,00	150,00	91,53	91,53	.
GESCHAFTSGEBIET MIT WOHNGEbiet GEMISCHT							INDUSTRIEGEBIET						
A	46	35	10	1	1	.	A	846	11	642	193	191	1
B	104	65	35	4	4	.	B	6901	76	5334	1492	1474	4
C	8095	6907	1128	.	.	.	C	149135	4395	94358	50381	50048	.
D	77,76	106,24	31,94	.	.	.	D	21,61	58,04	17,69	33,77	33,95	.
E	3,01	3,01	6,00	.	.	.	E	1,00	17,00	1,00	1,50	1,50	.
F	517,00	517,00	210,00	.	.	.	F	808,41	275,00	142,86	808,41	808,41	.
WOHNGEbiet IN GESCHLOSSENER BAUWEISE							DORFGEBIET						
A	19	15	4	.	.	.	A	404	136	241	27	9	14
B	25	12	13	.	.	.	B	959	172	737	49	19	15
C	1773	1437	C	19360	5479	13103	778	556	116
D	71,34	120,01	D	20,19	31,78	17,78	15,72	29,57	7,52
E	17,00	50,00	E	0,46	0,46	1,00	1,50	5,00	1,50
F	800,00	800,00	F	240,00	200,00	90,00	240,00	240,00	15,00
WOHNGEbiet IN OFFENER BAUWEISE							INSGESAMT						
A	804	271	525	8	5	.	A	2124	473	1422	229	206	17
B	1770	293	1445	32	16	.	B	9763	621	7564	1577	1513	22
C	49793	15575	33073	1144	457	.	C	228622	34260	141998	52364	51121	190
D	28,13	53,14	22,88	35,78	28,08	.	D	23,42	55,15	18,77	33,20	33,79	8,76
E	1,00	1,00	1,00	5,12	15,00	.	E	0,46	0,46	1,00	1,50	1,50	1,50
F	600,00	600,00	150,00	91,53	91,53	.	F	808,41	800,00	210,00	808,41	808,41	20,00

DEUTSCHLAND

2 KAUFWERTE FUER BAULAND 3.VJ.1992 NACH BAULANDARTEN, LAENDERN UND BAUGEBIETEN

BAU- LAND- ARTEN INS- GESAMT	BAU- REIFES LAND	ROH- BAU- LAND	SONST. BAULAND ZUSAMMEN	INDU- STRIE- LAND	LAND FUER VER- KEHRS- ZWECKE	FREI- FLAE- CHEN	BAU- LAND- ARTEN INS- GESAMT	BAU- REIFES LAND	ROH- BAU- LAND	SONST. BAULAND ZUSAMMEN	INDU- STRIE- LAND	LAND FUER VER- KEHRS- ZWECKE	FREI- FLAE- CHEN	
FRUEHERES BUNDESGBEIT														
GESCHAEFTSGEBIET							WOHNGBEIT ZUSAMMEN							
A	55	53	2	.	.	.	A	14290	13193	921	176	6	141	29
B	154	147	7	.	.	.	B	13938	11391	2244	303	4	240	59
C	52422	51993	C	1729676	1556832	167078	5765	182	3962	1622
D	341,01	354,14	D	124,10	136,67	74,45	19,02	47,85	16,51	27,27
E	3,00	3,00	E	0,77	2,08	0,77	2,06	18,00	3,30	2,06
F	1538,40	1538,40	F	3131,43	3131,43	800,00	336,70	80,00	220,00	336,70
GESCHAEFTSGEBIET MIT WOHNGBEIT GEMISCHT							INDUSTRIEGEBIET							
A	388	349	26	13	1	11	1 A	1209	199	62	948	934	9	5
B	551	478	60	13	0	9	4 B	6181	873	393	4914	4878	29	7
C	110453	103360	6191	903	.	753	C	269967	42398	10970	216599	214624	1727	248
D	200,54	216,41	102,45	70,81	.	86,85	D	43,68	48,56	27,88	44,07	44,00	58,74	36,16
E	0,01	0,01	19,08	7,00	.	7,00	E	1,75	4,75	4,50	1,75	1,75	5,00	12,00
F	3200,00	3200,00	350,00	234,86	.	234,86	F	1070,00	640,39	600,41	1070,00	1070,00	685,00	50,00
WOHNGBEIT IN GESCHLOSSENER BAUWEISE							DORFGEBIET							
A	1387	1335	48	4	.	2	2 A	3950	3026	565	359	42	246	71
B	1278	1193	77	9	.	0	8 B	4985	2894	1334	756	288	326	142
C	244958	241362	3479	.	.	.	C	350031	273689	58005	18338	12817	2584	2936
D	191,64	202,36	45,36	.	.	.	D	70,22	94,56	43,49	24,24	44,57	7,92	20,61
E	5,00	5,00	9,58	.	.	.	E	0,65	3,00	1,55	0,65	2,80	0,65	2,00
F	1800,00	1800,00	300,00	.	.	.	F	834,11	834,11	601,85	236,22	175,00	224,00	236,22
WOHNGBEIT IN OFFENER BAUWEISE							INSGESAMT							
A	12903	11858	873	172	6	139	27 A	19892	16820	1576	1496	983	407	106
B	12660	10198	2167	294	4	240	51 B	25808	15783	4039	5987	5170	604	213
C	1484718	1315471	163599	5649	182	3948	1519 C	2512550	2028272	242673	241605	227636	9026	4943
D	117,28	128,99	75,48	19,19	47,85	16,48	29,71 D	97,35	128,51	60,09	40,36	44,03	14,93	23,24
E	0,77	2,08	0,77	2,06	18,00	3,30	2,06 E	0,01	0,01	0,77	0,65	1,75	0,65	2,00
F	3131,43	3131,43	800,00	336,70	80,00	220,00	336,70 F	3200,00	3200,00	800,00	1070,00	1070,00	685,00	336,70
NEUE LAENDER UND BERLIN-OST														
GESCHAEFTSGEBIET							WOHNGBEIT ZUSAMMEN							
A	79	60	17	2	1	1	A	1668	852	803	13	5	7	1
B	518	316	196	5	4	2	B	5883	2316	3533	34	16	4	13
C	28468	19205	8868	.	.	.	C	197695	105775	90694	1227	457	107	.
D	54,96	60,70	45,21	.	.	.	D	33,60	45,67	25,67	36,55	28,08	26,45	.
E	2,49	2,49	8,00	.	.	.	E	0,10	0,50	0,10	5,12	15,00	5,12	.
F	785,00	785,00	280,00	.	.	.	F	1104,79	1104,79	600,00	91,53	91,53	70,00	.
GESCHAEFTSGEBIET MIT WOHNGBEIT GEMISCHT							INDUSTRIEGEBIET							
A	167	125	39	3	3	.	A	1018	46	735	237	229	7	1
B	1382	1271	91	19	19	.	B	10194	609	7425	2160	2109	37	14
C	51339	49076	1988	.	.	.	C	208835	17843	127887	63104	62748	73	.
D	37,16	38,60	21,76	.	.	.	D	20,49	29,30	17,22	29,21	29,75	1,97	.
E	0,97	0,97	2,94	.	.	.	E	0,09	3,00	0,63	0,09	1,50	0,09	.
F	802,14	802,14	210,00	.	.	.	F	808,41	357,14	190,00	808,41	808,41	13,00	.
WOHNGBEIT IN GESCHLOSSENER BAUWEISE							DORFGEBIET							
A	377	338	39	.	.	.	A	2720	1163	1439	118	35	73	10
B	665	558	107	.	.	.	B	14881	4267	9954	660	338	101	221
C	43572	35301	8271	.	.	.	C	240352	88963	142516	8872	7884	345	644
D	65,53	63,23	77,60	.	.	.	D	16,15	20,85	14,32	13,45	23,36	3,40	2,92
E	0,51	0,51	8,58	.	.	.	E	0,04	0,15	0,04	0,30	0,30	0,63	0,50
F	1104,79	1104,79	600,00	.	.	.	F	1800,00	498,61	1800,00	240,00	240,00	15,00	20,00
WOHNGBEIT IN OFFENER BAUWEISE							INSGESAMT							
A	1291	514	764	13	5	7	1 A	5652	2246	3033	373	273	88	12
B	5218	1758	3427	34	16	4	13 B	32857	8780	21200	2878	2485	145	248
C	154123	70473	82423	1227	457	107	C	726688	280862	371953	73873	71750	533	1590
D	29,54	40,10	24,05	16,55	28,08	26,45	D	22,12	31,99	17,55	25,67	28,87	3,68	6,41
E	0,10	0,50	0,10	5,12	15,00	5,12	E	0,04	0,15	0,04	0,09	0,30	0,09	0,50
F	918,84	918,84	369,05	91,53	91,53	70,00	F	1800,00	1104,79	1800,00	808,41	808,41	70,00	50,00

Lfd. Nr.	Jahr ¹⁾ Vierteljahr	Bauland insgesamt				Baurerfreies Land				Ronbauland			
		Fälle	Fläche	Kaufsumme	Kaufwert	Fälle	Fläche	Kaufsumme	Kaufwert	Fälle	Fläche	Kaufsumme	Kaufwert
		Anzahl	1 000 m ²	1 000 DM	DM/m ²	Anzahl	1 000 m ²	1 000 DM	DM/m ²	Anzahl	1 000 m ²	1 000 DM	DM/m ²
1	1962	151 702	230 898	2 664 962	11,54	85 968	94 760	1 405 089	14,83	55 492	109 252	1 038 264	9,50
2	1963	130 244	196 501	2 634 174	13,41	72 511	78 726	1 331 960	16,92	48 278	94 652	1 083 153	11,44
3	1964	134 577	200 252	2 853 535	14,25	77 851	83 933	1 549 134	18,46	47 981	88 814	1 076 347	12,12
4	1965	138 845	210 387	3 585 085	17,04	87 623	96 636	2 115 113	21,89	42 322	87 217	1 194 652	13,70
5	1966	117 304	158 153	2 993 581	18,93	76 700	80 123	1 891 606	23,61	32 752	59 529	869 608	14,61
6	1967	94 175	121 446	2 511 081	20,68	65 517	67 200	1 727 835	25,71	21 415	40 235	597 883	14,86
7	1968	101 614	132 999	2 995 177	22,52	72 367	73 961	2 098 402	28,37	21 224	40 992	651 372	15,89
8	1969	114 066	167 537	3 916 444	23,38	81 900	87 907	2 625 187	29,86	23 504	53 060	948 573	17,88
9	1970	119 965	174 792	4 420 403	25,29	86 498	96 159	2 955 612	30,74	25 254	53 575	1 049 841	19,60
10	1971	135 073	193 409	5 226 733	27,02	98 105	108 476	3 640 747	33,56	29 550	62 238	1 217 265	19,56
11	1972	136 013	202 762	6 368 712	31,41	96 612	110 803	4 457 122	40,23	31 764	66 676	1 503 000	22,54
12	1973	106 238	144 171	4 720 784	32,74	77 301	82 228	3 352 114	40,77	22 577	43 742	1 038 787	23,75
13	1974	94 236	112 648	3 569 678	31,69	69 657	65 472	2 641 399	40,34	17 581	30 851	684 896	22,20
14	1975	96 744	107 905	3 786 088	35,09	75 333	68 439	3 016 498	44,08	14 412	23 081	501 068	21,71
15	1976	102 908	111 156	4 444 391	39,98	81 261	74 034	3 613 188	48,80	14 462	23 512	591 121	25,14
16	1977	108 263	120 877	5 294 076	43,80	86 747	81 415	4 394 399	53,98	14 269	23 910	624 726	26,13
17	1978	117 771	146 796	6 837 500	46,58	94 270	93 883	5 624 802	59,91	15 838	29 565	847 008	28,65
18	1979	108 021	137 402	7 402 378	53,87	84 504	85 528	5 915 579	69,17	16 004	32 596	1 033 133	31,69
19	1980	97 624	118 365	7 389 197	62,43	76 221	74 122	6 078 796	82,01	13 865	27 225	895 046	32,88
20	1981	79 245	91 807	6 670 292	72,66	61 641	57 548	5 528 718	96,07	10 919	21 215	775 515	36,55
21	1982	78 765	79 858	6 627 542	82,99	58 643	49 982	5 573 579	111,51	9 636	16 512	707 472	42,85
22	1983	73 172	76 402	6 763 322	88,52	55 860	47 303	5 672 064	119,91	8 251	14 248	656 349	46,07
23	1984	66 245	68 501	6 009 241	87,72	49 247	41 125	5 015 325	121,95	6 960	11 893	536 238	45,09
24	1985	62 380	75 815	5 966 176	78,69	48 957	41 146	4 776 775	116,09	5 747	12 641	504 826	39,94
25	1986	62 202	72 148	6 060 760	84,00	49 511	40 536	4 907 574	121,07	5 298	9 747	437 233	44,86
26	1987	62 628	76 392	6 523 889	85,40	50 313	41 631	5 248 784	126,08	5 097	9 998	427 427	42,75
27	1988	70 681	85 568	7 551 592	88,25	57 370	47 337	6 046 945	127,74	5 654	10 323	506 359	49,05
28	1989	81 895	103 344	9 520 924	92,13	68 192	61 014	7 714 508	126,44	5 793	12 184	619 856	50,88
29	1990	86 709	118 348	10 561 240	89,24	71 378	65 812	8 172 866	124,19	6 590	16 435	938 036	57,08
30	1991	85 308	122 119	11 077 505	90,71	69 917	68 564	8 598 423	125,41	7 181	18 213	990 102	54,36
31	1980 1. Vj	23 106	27 707	1 618 660	58,42	17 953	17 568	1 323 143	75,31	3 460	6 443	217 227	33,72
32	1980 2. Vj	22 177	26 375	1 588 399	60,22	17 408	16 945	1 314 313	77,56	3 118	6 111	195 915	32,06
33	1980 3. Vj	21 385	26 257	1 622 233	61,78	16 733	15 738	1 313 241	83,44	2 908	5 868	183 681	31,30
34	1980 4. Vj	22 510	28 265	1 781 383	67,82	17 570	16 757	1 481 386	88,40	3 118	6 083	214 770	35,31
35	1981 1. Vj	19 129	22 555	1 521 197	67,44	14 996	14 057	1 266 477	90,10	2 588	5 259	178 111	33,87
36	1981 2. Vj	18 885	21 120	1 609 294	76,20	14 928	13 985	1 349 607	96,51	2 527	4 534	187 935	41,45
37	1981 3. Vj	16 742	18 836	1 376 916	73,10	12 854	11 911	1 158 771	97,29	2 342	4 343	146 603	33,76
38	1981 4. Vj	17 520	20 537	1 522 149	74,12	13 366	11 918	1 235 525	103,67	2 382	5 051	184 016	36,43
39	1982 1. Vj	15 331	14 947	1 182 965	79,14	10 995	9 766	977 610	105,51	1 891	3 045	134 162	44,06
40	1982 2. Vj	18 361	18 144	1 394 092	76,83	13 063	10 803	1 154 309	106,85	2 414	3 865	163 701	42,36
41	1982 3. Vj	15 947	16 533	1 349 773	81,64	12 038	10 134	1 117 745	110,30	1 869	3 261	136 861	41,97
42	1982 4. Vj	23 052	23 085	2 021 978	87,59	17 656	15 095	1 749 670	115,91	2 723	4 712	194 505	41,28
43	1983 1. Vj	14 928	15 151	1 244 773	82,16	11 241	9 522	1 064 223	111,77	1 692	2 457	101 537	41,33
44	1983 2. Vj	18 077	18 762	1 649 622	87,93	13 957	11 608	1 385 881	118,57	2 002	3 818	159 932	41,88
45	1983 3. Vj	16 942	16 405	1 476 145	89,98	12 960	10 855	1 280 672	117,98	1 873	2 895	116 953	40,40
46	1983 4. Vj	18 122	20 217	1 731 647	85,65	13 517	11 458	1 414 981	123,49	2 124	3 808	170 201	44,69
47	1984 1. Vj	14 981	14 630	1 264 691	86,44	10 968	9 079	1 069 644	117,81	1 830	2 874	116 616	40,58
48	1984 2. Vj	16 658	17 217	1 437 846	83,51	12 444	10 342	1 196 727	115,72	1 763	3 310	151 081	45,64
49	1984 3. Vj	15 057	15 322	1 325 091	86,48	11 103	9 040	1 113 868	123,22	1 455	2 447	108 633	44,40
50	1984 4. Vj	14 999	16 197	1 324 514	81,77	10 970	9 323	1 108 667	118,92	1 530	2 479	97 777	39,45
51	1985 1. Vj	13 397	16 407	1 254 919	76,49	10 490	8 708	1 002 870	115,17	1 272	3 146	121 563	38,64
52	1985 2. Vj	14 644	16 987	1 339 342	78,85	11 533	9 316	1 045 879	112,27	1 319	2 582	114 153	44,21
53	1985 3. Vj	13 603	16 521	1 197 509	72,48	10 572	8 932	965 185	108,06	1 341	2 816	107 663	38,23
54	1985 4. Vj	15 052	17 615	1 431 374	81,26	11 599	9 760	1 177 499	120,65	1 504	2 753	110 630	40,19
55	1986 1. Vj	12 694	14 307	1 207 488	84,40	9 986	8 252	1 001 518	121,37	1 186	2 211	109 592	49,56
56	1986 2. Vj	15 079	16 037	1 335 191	83,26	12 120	9 527	1 124 357	118,02	1 415	2 221	90 483	40,75
57	1986 3. Vj	13 376	15 013	1 277 592	81,77	10 640	8 430	1 000 051	118,63	1 177	2 260	89 709	39,69
58	1986 4. Vj	13 947	16 790	1 447 167	86,19	10 833	8 973	1 145 862	127,70	1 238	2 259	100 092	44,31
59	1987 1. Vj	11 999	13 570	1 165 689	85,90	9 501	7 629	977 566	128,14	1 104	1 782	77 682	43,60
60	1987 2. Vj	15 278	17 512	1 477 204	84,35	12 407	9 824	1 211 680	123,34	1 267	2 489	103 489	41,58
61	1987 3. Vj	14 128	16 858	1 441 980	85,54	11 346	9 143	1 153 570	126,17	1 129	2 149	96 619	42,16
62	1987 4. Vj	14 695	19 872	1 658 058	83,43	11 534	9 853	1 293 238	131,26	1 194	2 824	109 267	38,69
63	1988 1. Vj	14 202	15 956	1 388 861	87,04	11 258	9 073	1 123 822	123,87	1 433	2 386	111 018	46,52
64	1988 2. Vj	14 101	15 812	1 433 211	90,64	11 624	9 206	1 179 969	128,17	1 077	1 597	74 452	46,63
65	1988 3. Vj	15 654	18 658	1 655 599	88,74	12 716	10 285	1 352 533	131,51	1 260	1 976	85 504	43,28
66	1988 4. Vj	16 791	20 779	1 922 125	92,50	13 457	11 159	1 507 234	135,07	1 340	2 549	132 457	51,96
67	1989 1. Vj	14 476	17 654	1 645 120	93,19	11 971	10 331	1 316 382	127,42	1 123	1 893	91 513	48,34
68	1989 2. Vj	17 739	21 062	1 909 512	90,66	14 409	12 260	1 560 513	127,28	1 488	2 845	127 335	44,76
69	1989 3. Vj	16 655	20 426	1 976 160	96,74	13 890	12 531	1 620 394	129,31	1 182	2 521	127 611	50,61
70	1989 4. Vj	19 811	24 486	2 394 837	97,80	16 664	14 831	1 959 237	132,11	1 399	3 067	168 984	55,09
71	1990 1. Vj	18 387	23 628	2 024 959	85,70	15 298	14 079	1 629 531	115,75	1 400	3 002	166 570	55,50
72	1990 2. Vj	17 357	22 654	1 990 153	87,85	14 252	12 451	1 582 188	127,08	1 453	3 192	175 362	54,93
73	1990 3. Vj	16 822	22 769	1 984 183	87,15	13 511	12 526	1 590 944	127,01	1 467	3 408	155 925	45,75
74	1990 4. Vj	18 442	25 413	2 439 908	96,01	14 809	13 507	1 843 176	136,46	1 537	3 686	180 679	49,02
75	1991 1. Vj	13 799	18 641	1 627 078	87,								

nach Baulandarten im früheren Bundesgebiet *)

Sonstiges Bauland																	Lfd. Nr.
insgesamt				Industrieland				Land für Verkehrszwecke				Freiflächen					
Fälle	Fläche	Kauf- summe	Kauf- wert	Fälle	Fläche	Kauf- summe	Kauf- wert	Fälle	Fläche	Kauf- summe	Kauf- wert	Fälle	Fläche	Kauf- summe	Kauf- wert		
Anzahl	1 000 m ²	1 000 DM	DM/m ²	Anzahl	1 000 m ²	1 000 DM	DM/m ²	Anzahl	1 000 m ²	1 000 DM	DM/m ²	Anzahl	1 000 m ²	1 000 DM	DM/m ²		
10 242	26 887	221 509	8,24	2 811	15 559	142 788	9,18	5 676	6 806	52 831	7,76	1 755	4 522	25 890	5,73	1	
9 455	23 122	219 061	9,47	2 436	12 198	124 912	10,24	6 079	7 712	70 451	9,14	940	3 213	23 698	7,38	2	
8 745	27 505	228 054	8,29	2 356	15 255	131 216	8,60	5 695	7 716	61 117	7,92	694	4 534	35 721	7,88	3	
8 900	26 534	275 320	10,38	2 446	16 396	177 022	10,80	5 901	7 642	72 739	9,52	553	2 496	25 559	10,24	4	
7 852	18 501	232 368	12,56	1 866	10 645	150 153	14,11	5 503	5 509	62 118	11,28	483	2 347	20 097	8,56	5	
7 243	14 011	185 364	13,23	1 362	6 580	98 238	14,93	5 394	5 820	69 042	11,86	487	1 610	18 083	11,23	6	
8 023	18 047	245 402	13,60	1 810	9 481	146 622	15,47	5 664	6 700	78 924	11,78	549	1 866	19 856	10,64	7	
8 664	26 570	342 685	12,90	2 853	18 346	236 226	12,88	5 343	6 522	86 033	13,19	468	1 701	20 426	12,01	8	
8 213	25 059	414 950	16,56	2 824	17 240	295 512	17,14	4 896	6 199	97 815	15,78	493	1 620	21 623	13,35	9	
7 418	22 695	368 721	16,25	2 418	15 600	271 427	17,40	4 455	5 308	73 587	13,86	545	1 787	23 708	13,26	10	
7 637	25 303	408 590	16,15	2 367	14 978	269 958	18,02	4 661	8 348	106 117	12,71	609	1 977	32 515	16,45	11	
6 360	18 201	329 882	18,12	1 801	10 869	234 155	21,54	4 130	5 788	73 280	12,66	429	1 544	22 447	14,54	12	
6 998	16 325	243 383	14,91	1 349	7 758	143 978	18,56	4 737	6 172	76 085	12,33	912	2 394	23 320	9,74	13	
6 999	16 384	268 523	16,39	1 449	8 955	168 789	18,85	4 878	5 667	77 311	13,64	672	1 762	22 423	12,73	14	
7 185	13 610	240 082	17,64	1 535	7 037	142 173	20,20	5 050	5 116	72 617	14,19	600	1 457	25 293	17,36	15	
7 663	23 348	365 690	15,66	1 977	17 279	277 443	16,06	5 053	4 546	58 185	12,02	555	1 961	31 164	15,89	16	
7 513	19 277	453 667	23,53	2 277	13 566	356 224	26,26	4 600	4 085	62 482	15,30	636	1 626	34 960	21,50	17	
7 538	17 019	415 355	24,41	2 190	12 282	331 886	27,02	4 869	3 503	52 890	15,10	479	1 233	30 579	24,79	18	
6 685	13 043	366 058	28,06	1 812	9 791	298 779	30,52	4 347	2 282	38 820	17,01	526	971	28 459	29,32	19	
10 486	13 363	345 491	25,93	1 929	8 073	260 159	32,23	8 058	4 350	66 355	15,25	499	940	19 977	21,24	20	
9 061	14 851	434 909	29,29	2 241	9 531	371 964	39,03	6 430	4 516	49 555	10,97	390	804	13 390	16,66	21	
10 038	15 483	457 677	29,56	2 424	9 092	354 404	38,98	7 198	5 498	73 992	13,46	416	893	29 281	32,78	22	
7 678	22 028	684 575	31,08	3 120	14 403	577 585	40,10	4 068	6 389	78 486	12,29	490	1 237	28 504	23,05	23	
7 391	21 866	715 953	32,74	3 502	15 919	628 599	39,49	3 475	4 944	61 069	12,35	414	1 003	26 286	26,20	24	
7 218	24 762	847 678	34,23	3 789	18 098	743 997	41,11	2 939	5 302	64 601	12,18	490	1 363	39 081	28,68	25	
7 657	27 907	998 289	35,77	4 632	22 898	923 853	40,35	2 377	3 435	41 664	12,13	648	1 574	32 772	20,82	26	
7 910	30 146	1 186 560	39,36	5 209	26 136	1 104 290	42,25	2 198	2 844	41 632	14,64	503	1 166	40 638	34,85	27	
8 741	36 101	1 450 338	40,17	5 535	29 840	1 357 740	45,50	2 491	4 734	58 900	12,44	715	1 527	33 698	22,07	28	
8 210	35 342	1 488 980	42,13	5 222	28 518	1 382 928	48,49	2 301	4 494	54 946	12,23	687	2 330	51 106	21,93	29	
1 693	3 696	78 290	21,18	459	2 655	62 263	23,45	1 140	828	12 246	14,79	94	212	3 781	17,79	30	
1 651	3 319	78 170	23,56	455	2 413	64 163	26,59	1 090	728	10 622	14,60	106	177	3 385	19,08	31	
1 744	4 650	125 310	26,95	541	3 149	101 481	32,23	1 064	1 034	13 827	13,37	139	467	10 002	21,44	32	
1 822	3 424	85 233	24,89	513	2 512	67 151	26,73	1 185	647	12 478	19,28	124	265	5 604	21,13	33	
1 545	3 240	76 609	23,65	414	2 521	62 927	24,96	1 011	503	9 119	18,14	120	216	4 562	21,11	34	
1 430	2 601	71 752	27,58	395	1 993	59 438	29,82	911	443	7 773	17,56	124	165	4 541	27,45	35	
1 546	2 583	71 542	27,70	424	1 916	57 962	30,26	1 009	448	7 883	17,58	113	219	5 696	26,06	36	
1 772	3 568	102 608	28,75	425	2 623	86 620	33,03	1 192	682	10 293	15,10	155	264	5 694	21,55	37	
2 445	2 636	71 193	27,01	411	1 611	55 339	34,35	1 920	822	12 093	14,72	114	203	3 760	18,50	38	
2 884	3 477	76 082	21,88	502	2 027	57 599	28,41	2 234	1 177	15 149	12,87	148	273	3 334	12,20	39	
2 040	3 138	95 167	30,33	453	2 193	74 077	33,77	1 476	736	14 435	19,61	111	208	6 655	31,96	40	
2 673	3 278	77 803	23,73	443	1 710	52 603	30,77	2 120	1 372	21 639	15,78	110	197	3 561	18,08	41	
1 995	3 172	79 013	24,91	585	2 411	68 782	28,52	1 324	558	6 791	12,17	86	203	3 439	16,95	42	
2 118	3 255	103 809	31,89	475	2 173	86 361	39,74	1 556	788	10 853	13,77	87	294	6 595	22,44	43	
2 109	2 655	78 520	29,58	482	1 796	65 160	36,28	1 538	707	9 962	14,10	89	152	3 398	22,37	44	
2 481	4 951	146 464	29,58	591	2 607	126 561	48,54	1 776	2 109	17 194	8,15	114	235	2 710	11,52	45	
2 183	2 677	78 431	29,30	546	1 862	61 044	32,79	1 573	672	8 818	13,12	64	143	8 569	59,85	46	
2 451	3 565	90 039	25,26	615	2 140	72 280	33,78	1 733	1 158	13 890	12,00	103	267	3 868	14,48	47	
2 499	3 835	102 590	26,75	518	1 821	71 493	39,27	1 857	1 792	23 051	12,86	124	222	8 046	36,25	48	
2 499	4 396	118 070	26,86	590	2 639	92 530	35,07	1 797	1 536	19 177	12,49	112	222	6 363	28,69	49	
1 635	4 553	130 485	28,66	601	3 077	106 497	34,61	944	1 246	18 651	14,97	90	231	5 337	23,14	50	
1 792	5 088	179 310	35,24	694	3 052	153 221	50,20	988	1 713	19 522	11,40	110	323	6 567	20,31	51	
1 690	4 773	124 661	26,12	638	2 727	95 409	34,98	915	1 623	20 510	12,64	137	423	8 743	20,68	52	
1 949	5 102	143 245	28,07	798	3 326	122 534	36,85	1 033	1 578	15 689	9,94	118	199	5 022	25,24	53	
1 522	3 843	96 378	25,08	592	2 414	80 009	33,15	848	1 241	11 087	8,93	82	189	5 282	28,01	54	
1 644	4 290	120 351	28,06	717	2 925	103 859	35,51	832	1 172	11 824	10,09	95	193	4 668	24,15	55	
1 559	4 323	137 832	31,89	758	3 138	121 838	38,83	681	888	11 244	12,66	120	297	4 750	16,02	56	
1 876	5 558	201 212	36,20	884	3 884	170 844	43,99	902	1 391	20 148	14,48	90	283	10 221	36,08	57	
1 394	4 159	110 441	26,55	695	2 977	92 31											