

PREISE

FACHSERIE

17

Reihe 5

Kaufwerte für Bauland

3. Vierteljahr 1978

Statistisches Bundesamt
Bibliothek - Dokumentation - Archiv



HERAUSGEBER: STATISTISCHES BUNDESAMT WIESBADEN
VERLAG: W. KOHLHAMMER GMBH STUTTGART UND MAINZ
Bestellnummer: 2170500 — 78323

Erschienen im April 1979

Nachdruck - auch auszugsweise - nur mit Quellenangabe gestattet

Preis: DM 3,50

Inhalt

Seite

T e x t t e i l

| | |
|---------------------|---|
| Erläuterungen | 5 |
| Schaubild | 8 |

T a b e l l e n t e i l

| | |
|---|----|
| 1 Kaufwerte für Bauland nach Baulandarten, Ländern bzw. Stadtstaaten und Gemeindegrößenklassen | 9 |
| 2 Kaufwerte für Bauland nach Baulandarten, Ländern und Baugebieten | 14 |
| 3 Kaufwerte für Bauland ab 1962 nach Baulandarten | 18 |

Die Angaben beziehen sich auf das Bundesgebiet; sie schließen Berlin (West) ein.

Gebietsstand und Wohnbevölkerung am 31.12.1977

Zeichenerklärung

- O = unter 500 m² bzw. 500 DM
- . = nichts vorhanden bzw. kein Nachweis vorhanden oder aus Gründen der Geheimhaltung nicht ausgewiesen (in Gesamtsumme jedoch enthalten)

Abkürzungen

- A = Zahl der Fälle
- B = Fläche in 1 000 m²
- C = Kaufsumme in 1 000 DM
- D = Durchschnittlicher Kaufwert DM/m²
- E = Niedrigster Kaufwert DM/m²
- F = Höchster Kaufwert DM/m²

Erläuterungen

Grundlagen

1 Rechtsgrundlage

Das Gesetz über die Preisstatistik vom 9. August 1958 (BGBl. I S. 605) sieht in § 2 Nr. 5 und § 7 die Erhebung von Preisen für Grundstücke vor. Die Erfassung der bebauten und der land- bzw. forstwirtschaftlich genutzten Grundstücke wurde zunächst zurückgestellt und mit der Erhebung der Kauffälle von unbebautem Bauland innerhalb der Baugebiete der Gemeinden durch die Statistischen Landesämter bei den auskunftspflichtigen Finanzämtern ab 3. Vierteljahr 1961 als Statistik der Baulandpreise begonnen.

2 Geschichtlicher Rückblick

Voraussetzung für den Beginn dieser Statistik war die Aufhebung der Preisbindung für unbebaute Grundstücke - sie bestand seit dem 26. November 1936 - mit Wirkung vom 29. Okt. 1960 durch das Bundesbaugesetz vom 23. Juni 1960 (BGBl. I S. 341).

Als Vorläuferin dieser Statistik können die in den Vierteljahresheften zur Statistik des Deutschen Reichs vom Statistischen Reichsamt veröffentlichten Ergebnisse über den Grundbesitzwechsel in etwa 50 Groß- und Mittelstädten für 1927 bis 1938 angesehen werden. Siehe außerdem "Hamburg in Zahlen", Sonderheft 1, Jahrgang 1963, mit Baulandpreisen in Hamburg 1903 - 1937 und 1955 - 1962.

3 Erhebungsvorgang

Die Finanzämter erhalten durch die Veräußerungsanzeigen der Notare gem. § 2 der Durchführungsvorschrift zum Grunderwerbsteuergesetz (GrEStDV) vom 30. März 1940 (RGBl. I S. 595) und durch eine beglaubigte Abschrift der Kaufverträge Kenntnis von allen notariell zu beurkundenden Grundstückskaufverträgen.

Die Grunderwerbsteuerstelle des Finanzamtes teilt den Inhalt dieser Anzeigen ihrerseits durch Veräußerungsmitteilungen der Bewertungsstelle des Finanzamtes mit, welche gem. § 43 Abs. 4 der DVO zum Bewertungsgesetz vom 5. Februar 1935 (RGBl. I S. 90) und § 166 Abs. 3 der RAO (Stand: 1. Mai 1962) eine Kaufpreissammlung führt. Diese Veräußerungsmitteilungen der Grunderwerbsteuerstellen bilden die formalen Unterlagen für die Statistik der Kaufwerte für Bauland.

Für jeden Kauffall muß von den Finanzämtern ein Erhebungsbogen mit bundeseinheitlichen Merkmalen ausgefüllt und an das betreffende Statistische Landesamt übersandt werden. Die Ausfüllung der Bogen erfolgt anhand der "Bodenwert-Richtlinien" - d.h. der Richtlinien für die Finanzämter zur Ermittlung der Bodenwerte, herausgegeben vom Bundesminister der Finanzen, Bonn 1957 - und anhand der Bauleitpläne, die den Finanzämtern von den Gemeinden zur Verfügung gestellt werden.

Danach wird in dieser Statistik nach folgenden Baulandarten unterschieden:

3.1 Baureifes Land

Zum baureifen Land gehören Grundstücke oder Grundstücksteile, die von der Gemeinde für die Bebauung vorgesehen sind, bei denen die baurechtlichen Voraussetzungen für die Bebauung vorliegen und deren Erschließungsgrad die sofortige Bebauung gestattet. Es liegt im allgemeinen an endgültig oder vorläufig ausgebauten Straßen und ist in der Regel bereits in passende Bauparzellen eingeteilt. Es fallen hierunter in erster Linie Baulücken und der städtebautechnisch aufgeschlossene Grundbesitz, der mitunter nur eine geringe oder keine Bebauung zeigt. Auf die Größe des Grundstücks kommt es nicht an. Auch ein Trenngrundstück ist baureifes Land, wenn es durch Hinzunahme eines Nachbargrundstücks bebaut werden kann.

3.2 Rohbauland

Das Rohbauland ist im allgemeinen eine Vorstufe für die übrigen Arten der unbebauten Grundstücke, insbesondere für das baureife Land. Es nimmt bei fortschreitender Entwicklung je nach seinem späteren Verwendungszweck die Eigenschaft einer dieser Arten an. Als Rohbauland sind in der Regel größere, unaufgeschlossene Grundstücksflächen anzusehen, die die Eigenschaft als land- und forstwirtschaftliches Vermögen verloren haben, selbst wenn sie noch land- und forstwirtschaftlich genutzt werden. Dabei ist es gleichgültig, ob das Gelände parzelliert ist oder nicht.

3.3 Sonstiges Bauland

Zum sonstigen Bauland gehören Industrieland, Land für Verkehrszwecke und Freiflächen.

Als Industrieland gelten unbebaute Grundstücke, die als Lager- und Arbeitsplätze bereits einem Gewerbe dienen oder zur Erweiterung eines Betriebes vorrätig gehalten werden, sowie Flächen, die nach der Verkehrsauffassung und den örtlichen Gegebenheiten Gelände für Industriebzwecke sind oder dafür vorgesehen sind.

Land für Verkehrszwecke ist Gelände, das Straßen, Parkplätzen, Flugplätzen, Eisenbahnen und ähnlichen Zwecken dient oder dafür vorgesehen ist. Straßenland, das gewerblich genutzt wird (z.B. zur Aufstellung von Zeitungskiosken und Verkaufsständen usw.), soll wie baureifes Land behandelt werden. (RFH-Urteil vom 19. Januar 1939 - RStBl. 1939 S. 596).

Als Freiflächen gelten unbebaute Grundstücke, die als Gartenanlagen, Spielplätze, Erholungsplätze aus Gründen der Volksgesundheit oder Volkserholung dem öffentlichen Gebrauch dienen oder als solche ausgewiesen sind. Welche Flächen im einzelnen als Freiflächen ausgewiesen sind, ist bei der Gemeinde zu erfragen. Werden Flächen, die bisher zu einem land- und forstwirtschaftlichen Betrieb gehörten, als Freiflächen ausgewiesen, aber weiter land- und forstwirtschaftlich genutzt, so sind diese Flächen als land- und forstwirtschaftliches Vermögen anzusehen.

Die ausgewiesenen Durchschnittswerte sind für einen zeitlichen Vergleich jedoch nur bedingt verwendbar, weil die statistischen Massen, aus denen sie ermittelt werden, sich in jedem Vierteljahr bzw. Jahr aus anders gearteten Einzelfällen zusammensetzen können. Die Statistik der Kaufwerte für Bauland hat daher mehr den Charakter einer Grundeigentumswechselstatistik als den einer echten Preisstatistik. Aus diesem Grund werden auch keine prozentualen Veränderungen veröffentlicht.

4 Umfang der Aufbereitung

Die Aufbereitung erfolgt vierteljährlich und jährlich. Da sich die Bearbeitung der einzelnen Kauffälle bei den Finanzämtern durch Rückfragen für die Einheitswertfeststellung stark verzögern kann, können die vierteljährlichen Zahlen nur als vorläufig angesehen werden, während die Jahreszahlen durch die in ihnen enthaltenen Nachmeldungen praktisch das Ergebnis einer Totalerhebung sind.

5 Methodische Grundlagen

Die Methoden dieser Statistik wurden in "Wirtschaft und Statistik" Heft 8 und 11/1962 sowie in den Vierteljahresberichten der Fachserie M, Reihe 5/II, 3/61, 2/62, 3/62, 4/62 dargestellt.

Bis 1964 enthalten die Veröffentlichungen Anzahl der Fälle, Flächen in 1 000 m² sowie flächengewogene Durchschnittswerte nach verschiedenen Gliederungsmerkmalen.

Ab 1965 werden auch noch die Kaufsummen in 1 000 DM für die aufgeführten fünf Baulandarten veröffentlicht.

Da es sehr schwierig ist, die einzelnen Baugrundstücke nach Standort, Lage, Beschaffenheit und Nutzungsmöglichkeit eindeutig abzugrenzen, empfiehlt es sich, - für die Beurteilung von Einzelfällen - die von den Gutachterausschüssen (§§ 136 ff BBauG) festgestellten "Richtwerte", bei denen die ursprünglichen Kaufwerte nach gewissen Gesichtspunkten zur besseren Vergleichbarkeit abgeändert wurden, zum Vergleich heranzuziehen.

Ergebnisse

Die Statistik der Kaufwerte für Bauland hat die Verkäufe von unbebauten Grundstücken zum Gegenstand, soweit sie in den Baugebieten der Gemeinden des Bundesgebietes liegen und Baulandeigenschaft besitzen.

Die Vierteljahresergebnisse sind hinsichtlich der Zahl der Abschlüsse, der veräußerten Flächen und der Kaufsumme summarische Zusammenfassungen, hinsichtlich der Kaufwerte in DM/m² flächengewogene Durchschnitte. Kaufsummen und Durchschnittswerte schließen ggf. Beträge für die Grundstückerschließung, Aufwuchs u.dgl. ein, nicht aber die Grunderwerbnebenkosten (Vermessungskosten, Makler-, Notariats- und Gerichtsgebühren, Grunderwerbsteuer u.a.).

Da sich der für einen Berichtszeitraum ausgewiesene Durchschnittswert auf andere Grundstücke bezieht als die entsprechenden Durchschnittswerte früherer Zeiträume (von den relativ wenigen Fällen wiederholt verkaufter Grundstücke abgesehen), lassen die Durchschnittswerte nicht die echte Preisentwicklung beim Bauland erkennen. Zur Vermeidung von Fehlinterpretationen wird auf die Berechnung und Veröffentlichung von prozentualen Veränderungen verzichtet. Benutzer, die dennoch die Durchschnittswerte verschiedener Berichtszeiträume vergleichen wollen, sollten zum Beispiel bedenken, daß sich die

Verkäufe in späteren Zeiträumen in stärkerem Maße auf weniger begehrte Grundstücke beziehen können als die Verkäufe in früheren Zeiträumen.

Der nachstehenden Tabelle kann entnommen werden, daß im 3. Vj 1978 (2. Vj 1978) eine als Bauland ausgewiesene Gesamtfläche von 32,5 (33,1) km² mit einer Kaufsumme von 1 571 (1 569) Mill. DM umgesetzt worden ist. Auf "Baureifes Land", an der Gesamtfläche mit 66,7 (69,2) % beteiligt, entfielen 82,1 (83,6) % der Kaufsumme. Dagegen lag bei "Rohbauland" und "Sonstigem Bauland" der Anteil der Kaufsumme mit 13,0 (12,0) % und 4,9 (4,4) % deutlich unter den zugehörigen Flächenanteilen, die 21,1 (19,7) % bzw. 12,2 (11,1) % betragen haben.

Bemerkenswert ist auch die Beziehung zwischen Preis und Grundstücksgröße bei den verschiedenen Baulandarten. So wurde für "Baureifes Land" bei einer mittleren Grundstücksgröße von 1 011 (972) m² ein Durchschnittswert von 59,52 (57,24) DM/m², für "Rohbauland" bei einer mittleren Grundstücksgröße von 1 929 (1 684) m² ein Durchschnittswert von 29,66 (28,95) DM/m² und für "Sonstiges Bauland" bei einer mittleren Grundstücksgröße von 2 262 (1 978) m² ein Durchschnittswert von 19,59 (18,78) DM/m² gezahlt.

Baulandveräußerungen im Bundesgebiet 3. Vj 1978 nach ausgewählten Baulandarten,
Gemeindegrößenklassen und Baugebieten

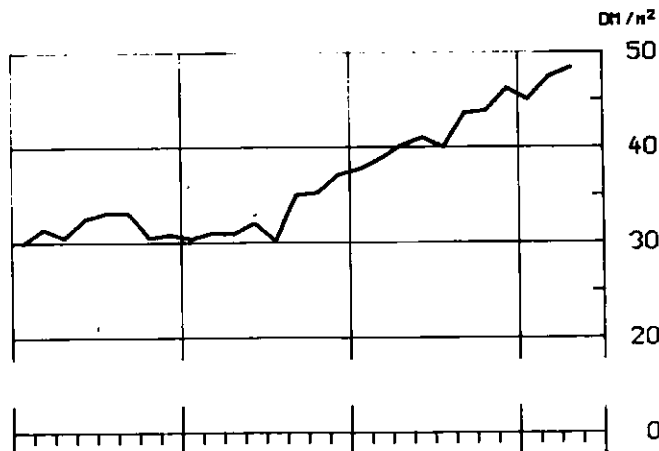
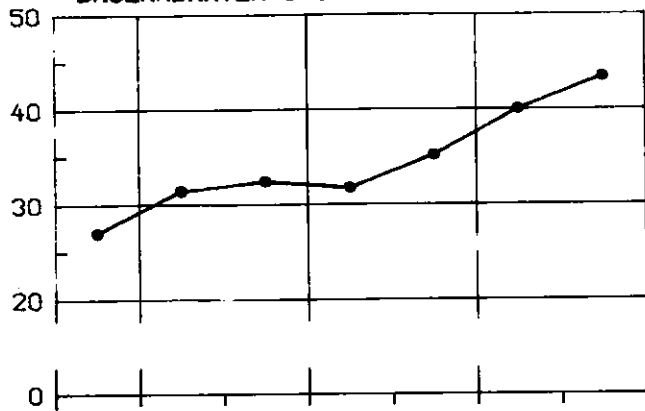
| Gemeindegrößenklassen von ... bis unter Einwohnern Baugebiet | Fälle | Baulandarten | | | | | | | | | |
|---|--------|--------------|---------|-------------------|-----------------------------|----------------------------|-------------------|-----------------------------|----------------------------|-------------------|-------------------|
| | | insgesamt | | | Baureifes Land | | | Rohbauland | | | Sonst. Bauland |
| | | Fläche | Umsatz | Kaufwert | Flächenanteil ¹⁾ | Umsatzanteil ¹⁾ | Kaufwert | Flächenanteil ¹⁾ | Umsatzanteil ¹⁾ | Kaufwert | Kaufwert |
| | Anzahl | ha | Mill.DM | DM/m ² | % | % | DM/m ² | % | % | DM/m ² | DM/m ² |
| Insgesamt | 26 730 | 3 250 | 1 571 | 48,33 | 66,7 | 82,1 | 59,52 | 21,1 | 13,0 | 29,66 | 19,59 |
| nach Gemeindegrößenklassen | | | | | | | | | | | |
| unter 10 000 ... | 14 731 | 1 660 | 556 | 33,49 | 66,3 | 81,5 | 41,15 | 24,5 | 15,1 | 20,71 | 12,35 |
| 10 000 - 100 000 ... | 10 028 | 1 284 | 700 | 54,50 | 69,2 | 83,1 | 65,47 | 16,2 | 11,6 | 39,01 | 19,69 |
| 100 000 und mehr | 1 971 | 306 | 315 | 102,85 | 57,8 | 80,8 | 143,79 | 23,8 | 12,2 | 52,90 | 38,91 |
| nach Baugebieten | | | | | | | | | | | |
| Wohngebiet | 17 905 | 2 043 | 1 169 | 57,19 | 72,8 | 84,6 | 66,54 | 23,4 | 14,1 | 34,49 | 18,47 |
| Gesch. und Wohng. ²⁾ | 285 | 29 | 62 | 210,19 | 95,9 | 97,8 | 214,37 | . | . | . | 51,18 |
| Dorfgebiet | 8 044 | 953 | 286 | 30,01 | 67,3 | 82,9 | 37,00 | 21,6 | 13,3 | 18,46 | 10,20 |
| Industriegebiet | 496 | 224 | 54 | 24,18 | 4,3 | 4,3 | 24,22 | 1,2 | 1,1 | 23,02 | 24,19 |

1) Gemessen an der Zahl in der betreffenden Insgesamt-Spalte.- 2) Zusammenfassung aus "Geschäfts- und Wohngebiet gemischt" und "Geschäftsgebiet".

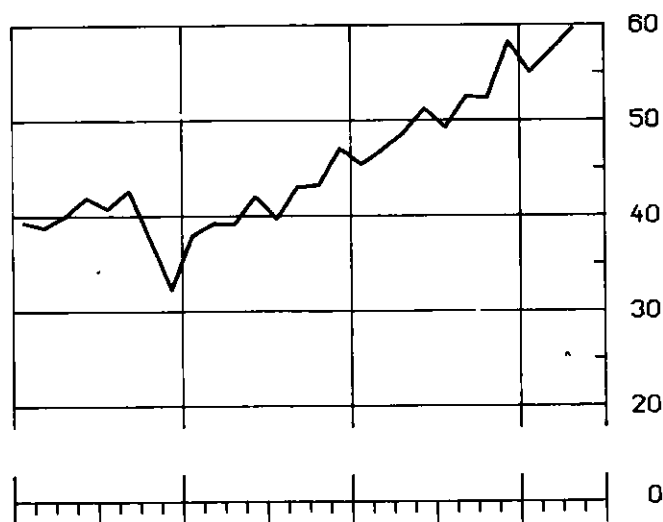
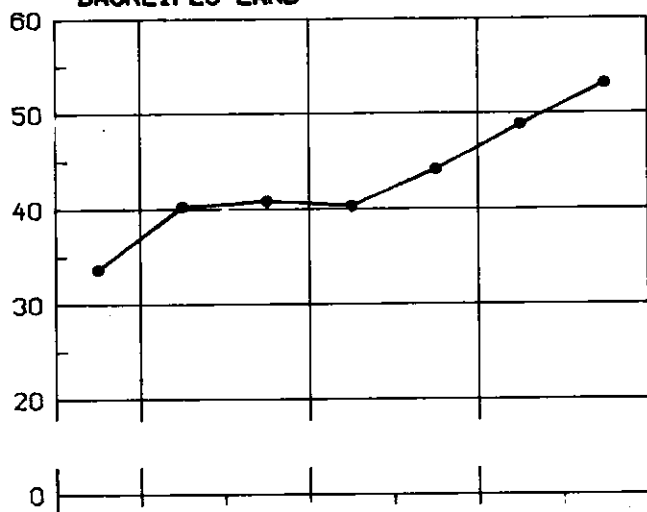
KAUFWERTE FÜR BAULAND NACH BAULANDARTEN

AB 1971

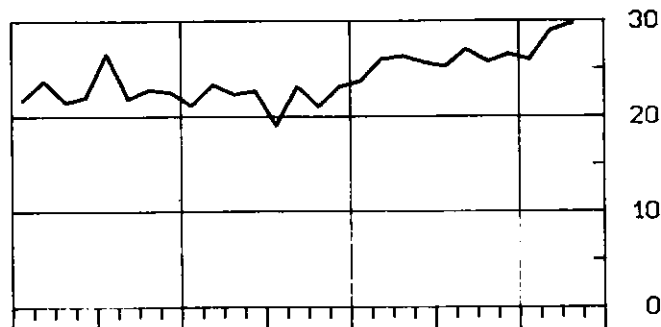
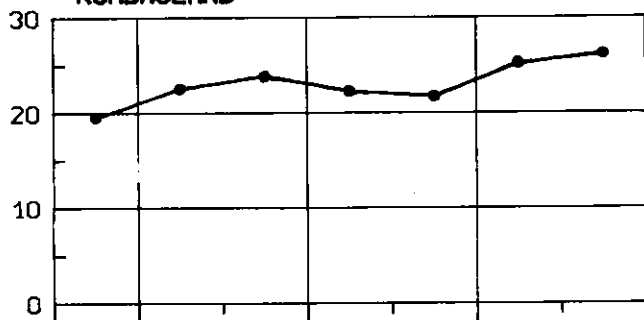
DM/m² BAULANDARTEN INSGESAMT



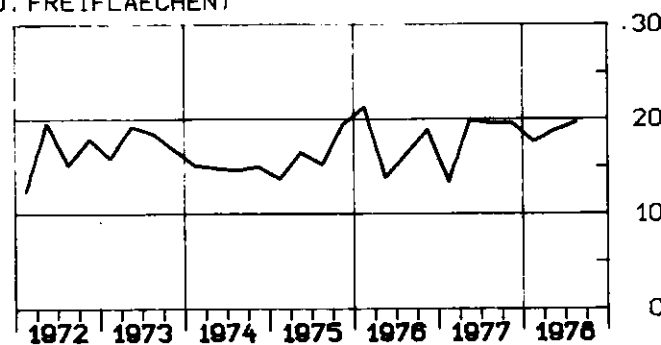
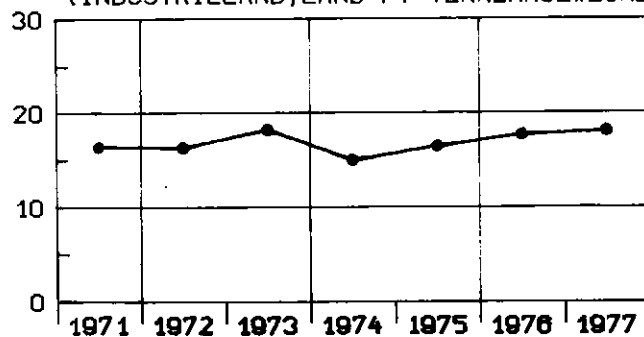
BAUREIFES LAND



ROHBAULAND



SONSTIGES BAULAND
(INDUSTRIELAND, LAND F. VERKEHRZWECKE U. FREIFLÄCHEN)



TABELLENTEIL

1 KAUFWERTE FÜR BAULAND NACH BAULANDARTEN, LAENDERN BZW. STADTSTAATEN UND GEMEINDEGROSSENKLASSEN

| BAU- LAND ARTEN INS- GESAMT | BAU- REIFES LAND | ROH- BAU- LAND | SONST. BAULAND ZUSAMMEN | INDU- STRIE- LAND | LAND FÜR VER- KEHRS- ZWECKE | FREI- FLÄCHEN | BAU- LAND- ARTEN INS- GESAMT | BAU- REIFES LAND | ROH- BAU- LAND | SONST. BAULAND ZUSAMMEN | INDU- STRIE- LAND | LAND FÜR VER- KEHRS- ZWECKE | FREI- FLÄCHEN |
|---|------------------------|----------------------|-------------------------------|-------------------------|---|------------------|---|------------------------|----------------------|-------------------------------|-------------------------|---|------------------|
| BUNDESgebiet | | | | | | | | | | | | | |
| GEMEINDEN UNTER 2 000 EINWOHNERN | | | | | | | GEMEINDEN MIT 50 000 BIS UNTER 100 000 EINWOHNERN | | | | | | |
| A | 4634 | 3638 | 695 | 301 | 31 | 221 | 49 A | 1580 | 1260 | 221 | 99 | 38 | 53 |
| B | 5076 | 3582 | 1151 | 343 | 134 | 149 | 60 B | 2143 | 1321 | 523 | 299 | 242 | 26 |
| C | 133206 | 110527 | 20025 | 2655 | 694 | 1299 | 662 C | 145674 | 110313 | 27929 | 7432 | 5797 | 909 |
| D | 26,24 | 30,86 | 17,40 | 7,74 | 5,17 | 8,73 | 11,01 D | 67,98 | 83,53 | 53,36 | 24,87 | 23,92 | 35,52 |
| E | 1,00 | 1,00 | 1,00 | 1,00 | 1,02 | 1,00 | 1,00 E | 3,99 | 8,00 | 3,99 | 4,00 | 4,00 | 10,00 |
| F | 300,00 | 300,00 | 130,00 | 113,64 | 65,00 | 113,64 | 70,00 F | 941,42 | 941,42 | 208,47 | 159,88 | 117,24 | 159,88 |

| | | | | | | | | | | | | | |
|--|--------|--------|--------|--------|-------|--------|--|---------|---------|--------|--------|--------|--------|
| GEMEINDEN MIT 2 000 BIS UNTER 5 000 EINWOHNERN | | | | | | | GEMEINDEN MIT 100 000 BIS UNTER 200 000 EINWOHNERN | | | | | | |
| A | 5232 | 4033 | 855 | 344 | 61 | 249 | 34 A | 1103 | 851 | 116 | 136 | 40 | 80 |
| B | 5667 | 3662 | 1420 | 585 | 326 | 196 | 63 B | 1469 | 814 | 511 | 143 | 104 | 22 |
| C | 191424 | 155720 | 27447 | 8257 | 6010 | 1349 | 898 C | 126564 | 102828 | 18258 | 5478 | 4229 | 691 |
| D | 33,78 | 42,52 | 19,33 | 14,11 | 18,46 | 6,87 | 14,20 D | 86,16 | 126,29 | 35,70 | 38,20 | 40,80 | 31,55 |
| E | 1,00 | 1,17 | 1,33 | 1,00 | 3,01 | 1,00 | 5,00 E | 7,83 | 4,50 | 5,00 | 5,00 | 12,44 | 5,00 |
| F | 390,00 | 390,00 | 128,68 | 104,71 | 75,00 | 104,71 | 78,13 F | 1023,44 | 1023,44 | 175,00 | 825,00 | 299,77 | 825,00 |

| | | | | | | | | | | | | | |
|---|--------|--------|--------|--------|--------|-------|--|---------|--------|--------|---------|--------|---------|
| GEMEINDEN MIT 5 000 BIS UNTER 10 000 EINWOHNERN | | | | | | | GEMEINDEN MIT 200 000 BIS UNTER 500 000 EINWOHNERN | | | | | | |
| A | 4865 | 3875 | 739 | 251 | 55 | 177 | 19 A | 486 | 380 | 61 | 45 | 26 | 18 |
| B | 5852 | 3756 | 1491 | 605 | 279 | 259 | 67 B | 903 | 409 | 137 | 357 | 198 | 154 |
| C | 231098 | 186402 | 36672 | 8024 | 4486 | 2600 | 937 C | 70549 | 51890 | 9495 | 9164 | 5936 | 2928 |
| D | 39,49 | 49,63 | 24,60 | 13,26 | 16,06 | 10,06 | 13,93 D | 78,14 | 126,85 | 69,18 | 25,70 | 30,00 | 19,05 |
| E | 0,90 | 2,41 | 0,90 | 1,00 | 1,00 | 1,00 | 2,50 E | 5,71 | 10,01 | 5,71 | 6,00 | 10,00 | 6,00 |
| F | 386,51 | 386,51 | 320,00 | 198,95 | 198,95 | 90,12 | 150,00 F | 1675,00 | 553,16 | 403,23 | 1675,00 | 295,90 | 1675,00 |

| | | | | | | | | | | | | | |
|--|--------|--------|--------|--------|-------|--------|---|---------|---------|--------|--------|--------|--------|
| GEMEINDEN MIT 10 000 BIS UNTER 20 000 EINWOHNERN | | | | | | | GEMEINDEN MIT 500 000 UND MEHR EINWOHNERN | | | | | | |
| A | 4693 | 3872 | 558 | 263 | 117 | 126 | 20 A | 382 | 334 | 18 | 30 | 14 | 14 |
| B | 6001 | 4248 | 990 | 762 | 615 | 103 | 44 B | 690 | 547 | 79 | 64 | 57 | 7 |
| C | 285684 | 245486 | 26234 | 13964 | 12111 | 1233 | 620 C | 117799 | 99793 | 10703 | 7304 | 7090 | 204 |
| D | 47,61 | 57,78 | 26,49 | 18,33 | 19,69 | 11,97 | 14,23 D | 170,83 | 182,46 | 136,18 | 114,07 | 124,66 | 28,81 |
| E | 0,91 | 2,50 | 3,00 | 0,91 | 2,00 | 0,91 | 2,97 E | 5,35 | 5,35 | 15,00 | 10,00 | 27,00 | 10,00 |
| F | 916,00 | 916,00 | 220,00 | 300,00 | 70,00 | 300,00 | 130,00 F | 2360,46 | 2360,46 | 528,76 | 276,38 | 276,38 | 160,00 |

| | | | | | | | | | | | | | |
|--|--------|--------|--------|--------|--------|--------|-----------|---------|---------|--------|---------|--------|---------|
| GEMEINDEN MIT 20 000 BIS UNTER 50 000 EINWOHNERN | | | | | | | INSGESAMT | | | | | | |
| A | 3755 | 3170 | 298 | 287 | 109 | 169 | 9 A | 26730 | 21413 | 3561 | 1756 | 491 | 1107 |
| B | 4697 | 3318 | 566 | 814 | 681 | 76 | 58 B | 32498 | 21657 | 6869 | 3972 | 2636 | 991 |
| C | 268505 | 226049 | 26931 | 15525 | 12954 | 2237 | 334 C | 1570504 | 1289008 | 203693 | 77803 | 59308 | 13450 |
| D | 57,16 | 68,14 | 47,60 | 19,07 | 19,03 | 29,58 | 5,78 D | 48,33 | 59,52 | 29,66 | 19,59 | 22,50 | 13,58 |
| E | 1,79 | 1,79 | 4,93 | 1,83 | 1,83 | 1,95 | 2,25 E | 0,90 | 1,00 | 0,90 | 0,91 | 1,00 | 0,91 |
| F | 942,86 | 942,86 | 289,00 | 248,00 | 225,00 | 225,00 | 248,00 F | 2360,46 | 2360,46 | 528,76 | 1675,00 | 299,77 | 1675,00 |

SCHLESWIG-HOLSTEIN

| | | | | | | | | | | | | | |
|----------------------------------|--------|--------|-------|-------|------|-------|---|--------|--------|-------|---|---|---|
| GEMEINDEN UNTER 2 000 EINWOHNERN | | | | | | | GEMEINDEN MIT 50 000 BIS UNTER 100 000 EINWOHNERN | | | | | | |
| A | 764 | 631 | 83 | 50 | 5 | 42 | 3 A | 31 | 29 | 2 | - | - | - |
| B | 1121 | 716 | 348 | 58 | 27 | 27 | 3 B | 57 | 55 | 2 | - | - | - |
| C | 35242 | 27803 | 7127 | 313 | 147 | 125 | 41 C | 2390 | 2311 | 79 | - | - | - |
| D | 31,44 | 38,86 | 20,50 | 5,40 | 5,34 | 4,62 | 12,06 D | 42,25 | 42,14 | 45,77 | - | - | - |
| E | 1,40 | 4,40 | 3,00 | 1,40 | 4,75 | 1,40 | 8,00 E | 12,50 | 12,50 | 35,00 | - | - | - |
| F | 300,00 | 300,00 | 69,00 | 40,00 | 8,00 | 30,00 | 40,00 F | 200,00 | 200,00 | 52,00 | - | - | - |

| | | | | | | | | | | | | | |
|--|--------|--------|-------|-------|---|-------|--|---|---|---|---|---|---|
| GEMEINDEN MIT 2 000 BIS UNTER 5 000 EINWOHNERN | | | | | | | GEMEINDEN MIT 100 000 BIS UNTER 200 000 EINWOHNERN | | | | | | |
| A | 253 | 233 | 17 | 3 | 1 | 2 | A | - | - | - | - | - | - |
| B | 331 | 220 | 102 | 8 | 8 | 0 | B | - | - | - | - | - | - |
| C | 14483 | 12870 | 1588 | 26 | - | 2 | C | - | - | - | - | - | - |
| D | 43,77 | 58,41 | 15,51 | 3,15 | - | 9,79 | D | - | - | - | - | - | - |
| E | 3,01 | 8,95 | 6,50 | 3,01 | - | 8,00 | E | - | - | - | - | - | - |
| F | 276,80 | 276,80 | 91,10 | 12,00 | - | 12,00 | F | - | - | - | - | - | - |

| | | | | | | | | | | | | | |
|---|--------|--------|--------|-------|---|----|--|--------|--------|-------|-------|-------|-------|
| GEMEINDEN MIT 5 000 BIS UNTER 10 000 EINWOHNERN | | | | | | | GEMEINDEN MIT 200 000 BIS UNTER 500 000 EINWOHNERN | | | | | | |
| A | 273 | 237 | 34 | 2 | 1 | 1 | A | 94 | 84 | 5 | 5 | 2 | 3 |
| B | 652 | 236 | 401 | 15 | 2 | 13 | B | 67 | 57 | 4 | 5 | 5 | 0 |
| C | 25655 | 15826 | 9719 | 110 | - | - | C | 6840 | 6496 | 213 | 131 | 104 | 27 |
| D | 39,37 | 67,02 | 24,25 | 7,51 | - | - | D | 102,75 | 113,33 | 51,34 | 25,63 | 22,00 | 72,20 |
| E | 5,00 | 10,00 | 5,00 | 5,90 | - | - | E | 12,00 | 12,00 | 30,00 | 22,00 | 56,64 | - |
| F | 386,51 | 386,51 | 300,00 | 18,94 | - | - | F | 200,00 | 200,00 | 60,00 | 80,00 | 22,00 | 80,00 |

| | | | | | | | | | | | | | |
|--|--------|--------|-------|-------|---|-------|---|---|---|---|---|---|---|
| GEMEINDEN MIT 10 000 BIS UNTER 20 000 EINWOHNERN | | | | | | | GEMEINDEN MIT 500 000 UND MEHR EINWOHNERN | | | | | | |
| A | 220 | 208 | 10 | 2 | - | 2 | A | - | - | - | - | - | - |
| B | 538 | 401 | 137 | 0 | - | 0 | B | - | - | - | - | - | - |
| C | 33942 | 30134 | 3806 | 2 | - | 2 | C | - | - | - | - | - | - |
| D | 63,05 | 75,17 | 27,70 | 30,00 | - | 30,00 | D | - | - | - | - | - | - |
| E | 10,00 | 10,00 | 11,00 | 30,00 | - | 30,00 | E | - | - | - | - | - | - |
| F | 239,79 | 239,79 | 85,00 | 30,00 | - | 30,00 | F | - | - | - | - | - | - |

| | | | | | | | | | | | | | |
|--|--------|--------|-------|-------|---|-------|-----------|--------|--------|--------|-------|-------|-------|
| GEMEINDEN MIT 20 000 BIS UNTER 50 000 EINWOHNERN | | | | | | | INSGESAMT | | | | | | |
| A | 161 | 151 | 5 | 5 | - | 5 | A | 1796 | 1573 | 156 | 67 | 9 | 55 |
| B | 176 | 172 | 3 | 1 | - | 1 | B | 2941 | 1857 | 997 | 87 | 42 | 42 |
| C | 15380 | 15157 | 195 | 27 | - | 27 | C | 133932 | 110597 | 22727 | 609 | 309 | 259 |
| D | 87,50 | 88,24 | 75,00 | 19,72 | - | 19,72 | D | 45,54 | 59,56 | 22,80 | 6,97 | 7,35 | 6,17 |
| E | 12,00 | 15,00 | 75,00 | 12,00 | - | 12,00 | E | 1,40 | 4,40 | 3,00 | 1,40 | 3,01 | 1,40 |
| F | 347,99 | 347,99 | 75,00 | 55,00 | - | 55,00 | F | 386,51 | 386,51 | 300,00 | 80,00 | 22,00 | 80,00 |

1 KAUFWERTE FÜR BAULAND NACH BAULANDARTEN, LAENDERN BZW. STADTSTAATEN UND GEMEINDEGROESSENKLASSEN

| BAU- LAND ARTEN INS- GESAMT | BAU- REIFES LAND | ROH- BAU- LAND | SONST. BAULAND ZUSAMMEN | INDU- STRIE- LAND | LAND FÜR VER- KEHRS- ZWECKE | FREI- FLÄ- CHEN | BAU- LAND- ARTEN INS- GESAMT | BAU- REIFES LAND | ROH- BAU- LAND | SONST. BAULAND ZUSAMMEN | INDU- STRIE- LAND | LAND FÜR VER- KEHRS- ZWECKE | FREI- FLÄ- CHEN |
|--|------------------------|----------------------|-------------------------------|-------------------------|---|--|--|------------------------|----------------------|-------------------------------|-------------------------|---|-----------------------|
| NIEDERSACHSEN | | | | | | | | | | | | | |
| GEMEINDEN UNTER 2 000 EINWOHNERN | | | | | | GEMEINDEN MIT 50 000 BIS UNTER 100 000 EINWOHNERN | | | | | | | |
| A | 464 | 447 | 9 | 8 | - | 8 | A | 122 | 118 | 1 | 3 | 1 | 2 |
| B | 592 | 520 | 18 | 53 | - | 53 | B | 126 | 121 | 2 | 3 | 3 | 1 |
| C | 13301 | 12782 | 300 | 218 | - | 218 | C | 7870 | 7764 | - | 60 | - | 22 |
| D | 22,48 | 24,56 | 16,92 | 4,09 | - | 4,09 | D | 62,61 | 64,33 | - | 18,06 | - | 35,51 |
| E | 3,41 | 3,41 | 5,00 | 3,93 | - | 3,93 | E | 8,50 | 8,50 | - | 14,00 | - | 27,50 |
| F | 119,21 | 119,21 | 25,00 | 26,85 | - | 26,85 | F | 200,00 | 200,00 | - | 89,63 | - | 89,63 |
| GEMEINDEN MIT 2 000 BIS UNTER 5 000 EINWOHNERN | | | | | | GEMEINDEN MIT 100 000 BIS UNTER 200 000 EINWOHNERN | | | | | | | |
| A | 546 | 520 | 18 | 8 | 1 | 6 | A | 181 | 170 | 10 | 1 | - | 1 |
| B | 595 | 522 | 48 | 25 | 6 | 6 | B | 277 | 219 | 57 | 1 | - | 1 |
| C | 15519 | 14516 | 608 | 395 | - | 39 | C | 18058 | 17113 | 931 | - | - | - |
| D | 26,08 | 27,80 | 12,66 | 15,85 | - | 6,96 | D | 65,14 | 78,12 | 16,24 | - | - | - |
| E | 3,00 | 4,90 | 4,00 | 3,00 | - | 3,00 | E | 4,50 | 10,00 | 4,50 | - | - | - |
| F | 390,00 | 390,00 | 35,32 | 45,00 | - | 42,00 | F | 372,05 | 372,05 | 53,25 | - | - | - |
| GEMEINDEN MIT 5 000 BIS UNTER 10 000 EINWOHNERN | | | | | | GEMEINDEN MIT 200 000 BIS UNTER 500 000 EINWOHNERN | | | | | | | |
| A | 647 | 611 | 24 | 12 | 2 | 10 | A | 36 | - | - | - | - | - |
| B | 920 | 700 | 151 | 69 | 12 | 57 | B | 222 | 22 | 50 | 149 | - | 149 |
| C | 20878 | 19694 | 788 | 397 | 60 | 337 | C | 7725 | 1788 | 3914 | 2023 | - | 2011 |
| D | 22,69 | 28,13 | 5,21 | 5,75 | 4,85 | 5,95 | D | 34,85 | 80,51 | 77,54 | 13,58 | - | 13,52 |
| E | 0,90 | 2,41 | 0,90 | 1,70 | 4,00 | 1,70 | E | 6,00 | - | - | - | - | - |
| F | 168,78 | 168,78 | 61,35 | 30,00 | 7,50 | 30,00 | F | 180,00 | - | - | - | - | - |
| GEMEINDEN MIT 10 000 BIS UNTER 20 000 EINWOHNERN | | | | | | GEMEINDEN MIT 500 000 UND MEHR EINWOHNERN | | | | | | | |
| A | 675 | 647 | 13 | 15 | - | 15 | A | 5 | 5 | - | - | - | - |
| B | 977 | 889 | 42 | 45 | - | 45 | B | 3 | 3 | - | - | - | - |
| C | 30293 | 29390 | 464 | 439 | - | 439 | C | 684 | 684 | - | - | - | - |
| D | 31,00 | 33,05 | 10,97 | 9,65 | - | 9,65 | D | 222,17 | 222,17 | - | - | - | - |
| E | 2,50 | 2,50 | 3,00 | 2,50 | - | 2,50 | E | 150,00 | 150,00 | - | - | - | - |
| F | 188,75 | 188,75 | 38,37 | 60,10 | - | 60,10 | F | 301,81 | 301,81 | - | - | - | - |
| GEMEINDEN MIT 20 000 BIS UNTER 50 000 EINWOHNERN | | | | | | INSGESAMT | | | | | | | |
| A | 592 | 571 | 13 | 8 | 3 | 5 | A | 3268 | 3115 | 93 | 60 | 8 | 51 |
| B | 993 | 816 | 111 | 66 | 66 | 1 | B | 4704 | 3813 | 479 | 412 | 87 | 312 |
| C | 45198 | 39159 | 5875 | 164 | 154 | 10 | C | 159527 | 142889 | 12927 | 3710 | 533 | 3091 |
| D | 45,52 | 47,99 | 53,09 | 2,47 | 2,35 | 13,09 | D | 33,91 | 37,48 | 26,96 | 9,00 | 6,14 | 9,91 |
| E | 1,79 | 1,79 | 7,04 | 1,83 | 1,83 | 2,00 | E | 0,90 | 1,79 | 0,90 | 1,70 | 1,83 | 1,70 |
| F | 284,68 | 284,68 | 77,35 | 75,00 | 9,50 | 75,00 | F | 390,00 | 390,00 | 79,19 | 89,63 | 50,00 | 89,63 |
| NORDRHEIN-WESTFALEN | | | | | | | | | | | | | |
| GEMEINDEN UNTER 2 000 EINWOHNERN | | | | | | GEMEINDEN MIT 50 000 BIS UNTER 100 000 EINWOHNERN | | | | | | | |
| A | - | - | - | - | - | - | A | 635 | 518 | 69 | 48 | 16 | 30 |
| B | - | - | - | - | - | - | B | 889 | 551 | 226 | 112 | 106 | 3 |
| C | - | - | - | - | - | - | C | 61161 | 50132 | 8408 | 2622 | 2424 | 153 |
| D | - | - | - | - | - | - | D | 68,76 | 90,97 | 37,14 | 23,41 | 22,85 | 45,25 |
| E | - | - | - | - | - | - | E | 3,99 | 10,00 | 3,99 | 10,00 | 12,00 | 10,00 |
| F | - | - | - | - | - | - | F | 941,42 | 941,42 | 115,00 | 159,88 | 100,00 | 159,88 |
| GEMEINDEN MIT 2 000 BIS UNTER 5 000 EINWOHNERN | | | | | | GEMEINDEN MIT 100 000 BIS UNTER 200 000 EINWOHNERN | | | | | | | |
| A | 35 | 32 | 3 | - | - | - | A | 300 | 236 | 14 | 50 | 18 | 24 |
| B | 29 | 25 | 4 | - | - | - | B | 641 | 219 | 339 | 83 | 66 | 10 |
| C | 487 | 421 | 66 | - | - | - | C | 38247 | 25974 | 9641 | 2631 | 2211 | 270 |
| D | 16,58 | 16,64 | 16,16 | - | - | - | D | 59,63 | 118,36 | 28,42 | 31,83 | 33,75 | 26,04 |
| E | 10,50 | 10,84 | 10,50 | - | - | - | E | 5,00 | 20,00 | 11,46 | 5,00 | 12,44 | 5,00 |
| F | 34,72 | 34,72 | 18,64 | - | - | - | F | 748,24 | 748,24 | 145,00 | 150,00 | 81,02 | 100,00 |
| GEMEINDEN MIT 5 000 BIS UNTER 10 000 EINWOHNERN | | | | | | GEMEINDEN MIT 200 000 BIS UNTER 500 000 EINWOHNERN | | | | | | | |
| A | 307 | 268 | 28 | 11 | 7 | 3 | A | 220 | 162 | 30 | 28 | 17 | 10 |
| B | 345 | 256 | 36 | 53 | 34 | 1 | B | 466 | 222 | 60 | 183 | 174 | 4 |
| C | 10314 | 9117 | 516 | 681 | 265 | 13 | C | 35337 | 27578 | 3313 | 4445 | 4001 | 145 |
| D | 29,86 | 35,59 | 14,15 | 12,91 | 7,80 | 16,47 | D | 75,85 | 124,04 | 55,01 | 24,24 | 22,96 | 35,04 |
| E | 2,99 | 6,50 | 3,00 | 2,99 | 2,99 | 6,00 | E | 5,71 | 10,01 | 5,71 | 8,00 | 10,00 | 8,00 |
| F | 122,05 | 122,05 | 45,00 | 39,00 | 20,66 | 39,00 | F | 533,33 | 533,33 | 125,00 | 295,90 | 295,90 | 220,00 |
| GEMEINDEN MIT 10 000 BIS UNTER 20 000 EINWOHNERN | | | | | | GEMEINDEN MIT 500 000 UND MEHR EINWOHNERN | | | | | | | |
| A | 913 | 777 | 75 | 61 | 38 | 21 | A | 182 | 146 | 8 | 28 | 13 | 13 |
| B | 931 | 663 | 100 | 167 | 153 | 12 | B | 431 | 359 | 28 | 44 | 37 | 7 |
| C | 33269 | 29344 | 1764 | 2160 | 2024 | 86 | C | 55230 | 50587 | 2858 | 1785 | 1590 | 185 |
| D | 35,74 | 44,26 | 17,57 | 12,91 | 13,22 | 7,10 | D | 128,22 | 140,97 | 102,22 | 40,62 | 43,00 | 26,84 |
| E | 2,00 | 4,00 | 3,00 | 2,00 | 2,00 | 3,00 | E | 5,35 | 5,35 | 26,41 | 10,00 | 27,00 | 10,00 |
| F | 916,00 | 916,00 | 97,78 | 32,97 | 32,97 | 20,00 | F | 2360,46 | 2360,46 | 170,00 | 160,00 | 75,00 | 160,00 |
| GEMEINDEN MIT 20 000 BIS UNTER 50 000 EINWOHNERN | | | | | | INSGESAMT | | | | | | | |
| A | 1458 | 1169 | 111 | 178 | 62 | 115 | A | 4050 | 3308 | 338 | 404 | 171 | 216 |
| B | 1646 | 983 | 148 | 515 | 441 | 30 | B | 5379 | 3279 | 943 | 1157 | 1011 | 67 |
| C | 79991 | 67971 | 4458 | 7562 | 6812 | 652 | C | 314036 | 261125 | 31024 | 21887 | 19325 | 1502 |
| D | 48,59 | 69,16 | 30,07 | 14,68 | 15,43 | 21,85 | D | 58,38 | 79,64 | 32,90 | 18,91 | 19,11 | 22,28 |
| E | 2,00 | 2,27 | 5,22 | 2,00 | 2,00 | 3,00 | E | 2,00 | 2,27 | 3,00 | 2,00 | 2,00 | 3,00 |
| F | 530,30 | 530,30 | 120,00 | 225,00 | 130,00 | 225,00 | F | 2360,46 | 2360,46 | 170,00 | 295,90 | 295,90 | 225,00 |

1 KAUFWERTE FÜR BAULAND NACH BAULANDARTEN, LAENDERN BZW. STADTSTAATEN UND GEMEINDEGROESSENKLASSEN

| BAU- LAND ARTEN INS- GESAMT | BAU- REIFES LAND | ROH- BAU- LAND | SONST. BAULAND ZUSAMMEN | INDU- STRIE- LAND | LAND FÜR VER- KEHRS- ZWECKE | FREI- FLÄE- CHEN | BAU- LAND- ARTEN INS- GESAMT | BAU- REIFES LAND | ROH- BAU- LAND | SONST. BAULAND ZUSAMMEN | INDU- STRIE- LAND | LAND FÜR VER- KEHRS- ZWECKE | FREI- FLÄE- CHEN |
|--|------------------------|----------------------|-------------------------------|-------------------------|---|------------------------|--|------------------------|----------------------|-------------------------------|-------------------------|---|------------------------|
| HESSEN | | | | | | | | | | | | | |
| GEMEINDEN UNTER 2 000 EINWOHNERN | | | | | | | GEMEINDEN MIT 50 000 BIS UNTER 100 000 EINWOHNERN | | | | | | |
| A | 8 | 6 | 2 | - | - | - | A | 48 | 40 | 8 | - | - | - |
| B | 7 | 5 | 2 | - | - | - | B | 51 | 44 | 7 | - | - | - |
| C | 79 | 58 | 21 | - | - | - | C | 2240 | 1880 | 360 | - | - | - |
| D | 10,89 | 12,09 | 8,52 | - | - | - | D | 43,76 | 42,63 | 50,73 | - | - | - |
| E | 6,00 | 6,00 | 7,00 | - | - | - | E | 9,00 | 9,00 | 10,00 | - | - | - |
| F | 16,50 | 16,50 | 12,00 | - | - | - | F | 300,00 | 300,00 | 100,00 | - | - | - |
| GEMEINDEN MIT 2 000 BIS UNTER 5 000 EINWOHNERN | | | | | | | GEMEINDEN MIT 100 000 BIS UNTER 200 000 EINWOHNERN | | | | | | |
| A | 246 | 204 | 24 | 18 | 2 | 16 | A | 56 | 53 | - | 3 | 3 | - |
| B | 223 | 190 | 24 | 9 | 8 | 1 | B | 54 | 46 | - | 8 | 8 | - |
| C | 4469 | 4066 | 284 | 120 | 113 | 7 | C | 4020 | 3785 | - | 236 | 236 | - |
| D | 20,03 | 21,39 | 11,85 | 13,11 | 13,52 | 8,88 | D | 74,45 | 82,38 | - | 29,24 | 29,24 | - |
| E | 3,00 | 4,46 | 3,00 | 8,00 | 11,00 | 8,00 | E | 20,00 | 20,00 | - | 20,00 | 20,00 | - |
| F | 135,30 | 135,30 | 30,00 | 18,00 | 18,00 | 13,49 | F | 350,11 | 350,11 | - | 35,00 | 35,00 | - |
| GEMEINDEN MIT 5 000 BIS UNTER 10 000 EINWOHNERN | | | | | | | GEMEINDEN MIT 200 000 BIS UNTER 500 000 EINWOHNERN | | | | | | |
| A | 498 | 432 | 49 | 17 | 3 | 14 | A | 15 | - | - | - | - | - |
| B | 466 | 367 | 72 | 27 | 21 | 6 | B | 12 | 9 | 3 | - | - | - |
| C | 14338 | 13161 | 962 | 216 | 163 | 52 | C | 1232 | 912 | 320 | - | - | - |
| D | 30,75 | 35,84 | 13,42 | 7,87 | 7,75 | 8,28 | D | 102,74 | 100,41 | 110,01 | - | - | - |
| E | 3,23 | 3,23 | 4,70 | 4,00 | 4,00 | 4,90 | E | 43,72 | - | - | - | - | - |
| F | 200,00 | 200,00 | 88,08 | 20,00 | 16,00 | 20,00 | F | 403,23 | - | - | - | - | - |
| GEMEINDEN MIT 10 000 BIS UNTER 20 000 EINWOHNERN | | | | | | | GEMEINDEN MIT 500 000 UND MEHR EINWOHNERN | | | | | | |
| A | 720 | 542 | 169 | 9 | 5 | 4 | A | - | - | - | - | - | - |
| B | 788 | 452 | 282 | 54 | 47 | 7 | B | - | - | - | - | - | - |
| C | 30595 | 21350 | 7962 | 1283 | 1203 | 80 | C | - | - | - | - | - | - |
| D | 38,82 | 47,20 | 28,26 | 23,75 | 25,44 | 11,89 | D | - | - | - | - | - | - |
| E | 3,00 | 3,00 | 4,00 | 8,00 | 9,00 | 8,00 | E | - | - | - | - | - | - |
| F | 462,03 | 462,03 | 220,00 | 55,00 | 55,00 | 12,00 | F | - | - | - | - | - | - |
| GEMEINDEN MIT 20 000 BIS UNTER 50 000 EINWOHNERN | | | | | | | INSGESAMT | | | | | | |
| A | 215 | 171 | 28 | 16 | 7 | 9 | A | 1807 | 1457 | 287 | 63 | 20 | 43 |
| B | 308 | 241 | 44 | 23 | 22 | 1 | B | 1910 | 1355 | 433 | 122 | 107 | 15 |
| C | 18873 | 14426 | 3073 | 1373 | 1359 | 15 | C | 75930 | 59721 | 12981 | 3228 | 3073 | 154 |
| D | 61,35 | 59,89 | 70,52 | 59,29 | 60,50 | 20,57 | D | 39,75 | 44,08 | 29,96 | 26,50 | 28,67 | 10,57 |
| E | 6,00 | 7,29 | 6,00 | 6,92 | 6,92 | 15,00 | E | 3,00 | 3,00 | 3,00 | 4,00 | 4,00 | 4,90 |
| F | 300,00 | 300,00 | 150,00 | 150,00 | 150,00 | 30,00 | F | 462,03 | 462,03 | 403,23 | 150,00 | 150,00 | 30,00 |
| RHEINLAND-PFALZ | | | | | | | | | | | | | |
| GEMEINDEN UNTER 2 000 EINWOHNERN | | | | | | | GEMEINDEN MIT 50 000 BIS UNTER 100 000 EINWOHNERN | | | | | | |
| A | 1611 | 1235 | 229 | 147 | 10 | 98 | A | 195 | 150 | 31 | 14 | 6 | 5 |
| B | 1395 | 1023 | 276 | 96 | 34 | 29 | B | 212 | 109 | 46 | 57 | 46 | 4 |
| C | 28787 | 23955 | 3931 | 901 | 246 | 373 | C | 10497 | 7582 | 2358 | 557 | 189 | 227 |
| D | 20,63 | 23,41 | 14,25 | 9,58 | 7,27 | 12,77 | D | 49,56 | 69,32 | 51,88 | 9,80 | 4,12 | 62,61 |
| E | 1,00 | 1,00 | 1,00 | 1,00 | 3,00 | 1,00 | E | 4,00 | 10,00 | 8,69 | 4,00 | 4,00 | 10,00 |
| F | 169,23 | 169,23 | 83,33 | 69,72 | 21,00 | 69,72 | F | 390,00 | 390,00 | 110,00 | 143,50 | 15,00 | 143,50 |
| GEMEINDEN MIT 2 000 BIS UNTER 5 000 EINWOHNERN | | | | | | | GEMEINDEN MIT 100 000 BIS UNTER 200 000 EINWOHNERN | | | | | | |
| A | 861 | 648 | 98 | 115 | 17 | 75 | A | 340 | 222 | 47 | 71 | 15 | 51 |
| B | 786 | 504 | 133 | 150 | 80 | 36 | B | 261 | 150 | 75 | 36 | 22 | 10 |
| C | 27137 | 21201 | 4551 | 1384 | 707 | 245 | C | 27845 | 21410 | 4923 | 1512 | 1000 | 361 |
| D | 34,51 | 42,07 | 34,29 | 9,25 | 8,86 | 6,72 | D | 106,49 | 142,66 | 65,35 | 41,92 | 45,28 | 36,10 |
| E | 1,00 | 2,00 | 2,75 | 1,00 | 4,00 | 1,00 | E | 10,00 | 25,00 | 10,00 | 15,00 | 30,00 | 15,00 |
| F | 264,37 | 264,37 | 90,00 | 104,71 | 37,74 | 104,71 | F | 1023,44 | 1023,44 | 175,00 | 825,00 | 299,77 | 825,00 |
| GEMEINDEN MIT 5 000 BIS UNTER 10 000 EINWOHNERN | | | | | | | GEMEINDEN MIT 200 000 BIS UNTER 500 000 EINWOHNERN | | | | | | |
| A | 584 | 407 | 87 | 90 | 10 | 72 | A | - | - | - | - | - | - |
| B | 477 | 313 | 87 | 77 | 32 | 22 | B | - | - | - | - | - | - |
| C | 19384 | 15669 | 2952 | 762 | 284 | 364 | C | - | - | - | - | - | - |
| D | 40,60 | 50,12 | 33,79 | 9,84 | 8,89 | 16,60 | D | - | - | - | - | - | - |
| E | 1,00 | 3,00 | 4,00 | 1,00 | 2,40 | 1,00 | E | - | - | - | - | - | - |
| F | 290,01 | 290,01 | 138,61 | 70,00 | 30,00 | 70,00 | F | - | - | - | - | - | - |
| GEMEINDEN MIT 10 000 BIS UNTER 20 000 EINWOHNERN | | | | | | | GEMEINDEN MIT 500 000 UND MEHR EINWOHNERN | | | | | | |
| A | 281 | 207 | 41 | 33 | 5 | 23 | A | - | - | - | - | - | - |
| B | 294 | 204 | 47 | 43 | 15 | 10 | B | - | - | - | - | - | - |
| C | 13849 | 12082 | 1035 | 731 | 341 | 45 | C | - | - | - | - | - | - |
| D | 47,06 | 59,09 | 21,96 | 17,13 | 22,83 | 4,29 | D | - | - | - | - | - | - |
| E | 2,50 | 3,17 | 4,83 | 2,50 | 15,00 | 2,50 | E | - | - | - | - | - | - |
| F | 261,19 | 261,19 | 70,00 | 60,00 | 42,02 | 60,00 | F | - | - | - | - | - | - |
| GEMEINDEN MIT 20 000 BIS UNTER 50 000 EINWOHNERN | | | | | | | INSGESAMT | | | | | | |
| A | 176 | 131 | 23 | 22 | 10 | 9 | A | 4048 | 3000 | 556 | 492 | 73 | 333 |
| B | 163 | 91 | 32 | 40 | 35 | 5 | B | 3589 | 2395 | 696 | 499 | 263 | 116 |
| C | 8402 | 6030 | 1724 | 648 | 474 | 114 | C | 135899 | 107929 | 21475 | 6495 | 3242 | 1728 |
| D | 51,51 | 66,32 | 53,58 | 16,19 | 13,61 | 24,51 | D | 80,00 | 37,86 | 45,07 | 30,85 | 13,03 | 12,31 |
| E | 4,93 | 5,00 | 4,93 | 5,00 | 5,00 | 12,00 | E | 1,00 | 1,00 | 1,00 | 1,00 | 2,40 | 1,00 |
| F | 942,86 | 942,86 | 130,00 | 248,00 | 27,61 | 80,00 | F | 1023,44 | 1023,44 | 175,00 | 825,00 | 299,77 | 825,00 |

1 KAUFWERTE FÜR BAULAND NACH BAULANDARTEN, LAENDERN BZW. STADTSTAATEN UND GEMEINDEGRÖSSENKLASSEN

| BAU- LAND ARTEN INS- GESAMT | BAU- REIFES LAND | ROH- BAU- LAND | SONST. BAULAND ZUSAMMEN | INDU- STRIE- LAND | LAND FÜR VER- KEHRS- ZWECKE | FREI- FLÄCHEN | BAU- LAND- ARTEN INS- GESAMT | BAU- REIFES LAND | ROH- BAU- LAND | SONST. BAULAND ZUSAMMEN | INDU- STRIE- LAND | LAND FÜR VER- KEHRS- ZWECKE | FREI- FLÄCHEN |
|---|------------------------|----------------------|-------------------------------|-------------------------|---|------------------|---|------------------------|----------------------|-------------------------------|-------------------------|---|------------------|
| BADEN-WÜRTTEMBERG | | | | | | | | | | | | | |
| GEMEINDEN UNTER 2 000 EINWOHNERN | | | | | | | GEMEINDEN MIT 50 000 BIS UNTER 100 000 EINWOHNERN | | | | | | |
| A 318 | 237 | 57 | 24 | 2 | 20 | 2 A 301 | . | . | . | . | . | . | . |
| B 291 | 212 | 70 | 8 | 2 | 2 | 4 B 317 | 180 | 116 | 20 | . | . | 6 | . |
| C 9842 | 8528 | 1069 | 245 | 101 | 134 | 10 C 27132 | 20198 | 6742 | 192 | . | . | 79 | . |
| D 33,86 | 40,16 | 15,29 | 29,13 | 45,95 | 67,30 | 2,36 D 85,72 | 111,96 | 57,94 | 9,73 | . | . | 12,55 | . |
| E 2,25 | 5,45 | 4,00 | 2,25 | 25,00 | 5,00 | 2,25 E 6,42 | . | . | . | . | . | . | . |
| F 221,56 | 221,56 | 89,00 | 113,64 | 65,00 | 113,64 | 2,57 F 688,36 | . | . | . | . | . | . | . |

| | | | | | | | | | | | | | |
|--|--------|--------|-------|-------|-------|-------------|--|--------|--------|--------|-------|-------|---|
| GEMEINDEN MIT 2 000 BIS UNTER 5 000 EINWOHNERN | | | | | | | GEMEINDEN MIT 100 000 BIS UNTER 200 000 EINWOHNERN | | | | | | |
| A 1280 | 955 | 282 | 43 | 16 | 26 | 1 A 111 | 85 | 19 | 7 | 2 | 2 | 3 | . |
| B 1280 | 793 | 416 | 71 | 49 | 15 | 6 B 110 | 80 | 17 | 13 | 5 | 0 | 7 | . |
| C 46466 | 37431 | 8288 | 746 | 599 | 97 | 10 C 18329 | 15846 | 1549 | 934 | 663 | 15 | 256 | . |
| D 36,30 | 47,18 | 19,92 | 10,53 | 12,17 | 6,39 | 10 D 167,25 | 197,57 | 93,29 | 73,08 | 121,88 | 55,05 | 36,20 | . |
| E 1,28 | 6,00 | 3,00 | 1,28 | 4,00 | 1,28 | 10 E 7,83 | 7,83 | 50,00 | 25,00 | 45,00 | 50,00 | 25,00 | . |
| F 295,00 | 295,00 | 128,68 | 80,00 | 65,00 | 80,00 | 10 F 500,00 | 500,00 | 153,85 | 148,51 | 148,51 | 60,00 | 47,79 | . |

| | | | | | | | | | | | | | |
|---|--------|--------|--------|--------|-------|-----------------|--|--------|--------|--------|---|---|---|
| GEMEINDEN MIT 5 000 BIS UNTER 10 000 EINWOHNERN | | | | | | | GEMEINDEN MIT 200 000 BIS UNTER 500 000 EINWOHNERN | | | | | | |
| A 1227 | 971 | 225 | 31 | 5 | 22 | 4 A 74 | 59 | 12 | 3 | 3 | . | . | . |
| B 1189 | 838 | 310 | 41 | 15 | 17 | 9 B 76 | 52 | 13 | 11 | 11 | . | . | . |
| C 60189 | 52227 | 6816 | 1146 | 827 | 131 | 188 C 11194 | 8570 | 1342 | 1282 | 1282 | . | . | . |
| D 50,63 | 62,35 | 21,97 | 28,04 | 54,42 | 7,66 | 21,99 D 147,35 | 164,07 | 105,54 | 116,30 | 116,30 | . | . | . |
| E 1,15 | 4,07 | 4,29 | 1,15 | 11,54 | 1,15 | 6,19 E 47,50 | 47,50 | 54,35 | 96,76 | 96,76 | . | . | . |
| F 344,83 | 344,83 | 120,00 | 198,95 | 198,95 | 90,12 | 150,00 F 465,48 | 465,48 | 168,37 | 120,00 | 120,00 | . | . | . |

| | | | | | | | | | | | | | |
|--|--------|--------|--------|-------|--------|----------------|---|---|---|---|---|---|---|
| GEMEINDEN MIT 10 000 BIS UNTER 20 000 EINWOHNERN | | | | | | | GEMEINDEN MIT 500 000 UND MEHR EINWOHNERN | | | | | | |
| A 1001 | 828 | 126 | 47 | 13 | 23 | 11 A 47 | . | . | . | . | . | . | . |
| B 998 | 707 | 220 | 72 | 50 | 7 | 14 B 48 | 46 | . | . | . | . | . | . |
| C 60495 | 52662 | 5945 | 1888 | 1662 | 105 | 122 C 21647 | 21315 | . | . | . | . | . | . |
| D 60,59 | 74,51 | 27,02 | 26,39 | 33,46 | 14,12 | 8,41 D 449,86 | 465,00 | . | . | . | . | . | . |
| E 2,00 | 6,00 | 4,49 | 2,00 | 5,00 | 2,00 | 2,97 E 45,00 | . | . | . | . | . | . | . |
| F 505,00 | 505,00 | 150,00 | 100,00 | 70,00 | 100,00 | 28,00 F 787,68 | . | . | . | . | . | . | . |

| | | | | | | | | | | | | | |
|--|-------|-------|-------|-------|-------|-------------|-----------|--------|--------|--------|--------|--------|---|
| GEMEINDEN MIT 20 000 BIS UNTER 50 000 EINWOHNERN | | | | | | | INSGESAMT | | | | | | |
| A 779 | . | . | 70 | . | . | 1 A 5138 | 4043 | 903 | 192 | 58 | 111 | 23 | . |
| B 834 | 609 | 155 | 70 | 56 | 10 | 4 B 5143 | 3518 | 1319 | 305 | 189 | 58 | 58 | . |
| C 68525 | 57344 | 8991 | 2190 | 1906 | 190 | 10 C 325819 | 274122 | 41073 | 8624 | 7040 | 752 | 832 | . |
| D 82,12 | 94,15 | 57,90 | 31,28 | 33,97 | 19,73 | 10 D 62,97 | 77,92 | 31,13 | 28,25 | 37,27 | 12,97 | 14,23 | . |
| E 5,87 | . | . | . | . | . | 10 E 1,15 | 4,07 | 3,00 | 1,15 | 4,00 | 1,15 | 2,25 | . |
| F 601,88 | . | . | . | . | . | 10 F 787,68 | 787,68 | 314,68 | 198,95 | 198,95 | 150,00 | 150,00 | . |

BAYERN

| | | | | | | | | | | | | | |
|----------------------------------|--------|--------|-------|------|-------|----------------|---|--------|--------|--------|-------|-------|---|
| GEMEINDEN UNTER 2 000 EINWOHNERN | | | | | | | GEMEINDEN MIT 50 000 BIS UNTER 100 000 EINWOHNERN | | | | | | |
| A 1469 | 1082 | 315 | 72 | 14 | 53 | 5 A 234 | 178 | 29 | 27 | 13 | 12 | 2 | . |
| B 1671 | 1106 | 438 | 127 | 71 | 37 | 20 B 475 | 251 | 123 | 101 | 81 | 12 | 8 | . |
| C 45956 | 37401 | 7577 | 978 | 199 | 449 | 330 C 33946 | 20131 | 9909 | 3907 | 3052 | 428 | 427 | . |
| D 27,51 | 33,83 | 17,32 | 7,67 | 2,82 | 12,07 | 16,78 D 71,45 | 80,18 | 80,25 | 38,85 | 37,54 | 36,76 | 56,04 | . |
| E 1,00 | 1,25 | 1,00 | 1,02 | 1,02 | 1,60 | 7,00 E 8,00 | 8,00 | 19,99 | 15,00 | 15,00 | 17,11 | 25,00 | . |
| F 247,07 | 247,07 | 130,00 | 70,00 | 9,50 | 61,29 | 70,00 F 214,00 | 214,00 | 107,49 | 117,24 | 117,24 | 95,00 | 60,00 | . |

| | | | | | | | | | | | | | |
|--|--------|--------|--------|-------|--------|----------------|--|--------|--------|--------|---|---|---|
| GEMEINDEN MIT 2 000 BIS UNTER 5 000 EINWOHNERN | | | | | | | GEMEINDEN MIT 100 000 BIS UNTER 200 000 EINWOHNERN | | | | | | |
| A 2011 | 1441 | 413 | 157 | 24 | 124 | 9 A 79 | 50 | 26 | 3 | 2 | 1 | . | . |
| B 2422 | 1407 | 693 | 322 | 174 | 138 | 10 B 78 | 52 | 23 | 3 | 3 | 0 | . | . |
| C 82863 | 65215 | 12062 | 5586 | 4298 | 959 | 329 C 8384 | 7031 | 1212 | 141 | 120 | . | . | . |
| D 34,21 | 46,35 | 17,42 | 17,33 | 24,67 | 6,95 | 32,73 D 107,50 | 134,65 | 53,20 | 47,22 | 46,77 | . | . | . |
| E 1,00 | 1,17 | 1,33 | 1,00 | 4,00 | 1,00 | 5,00 E 27,00 | 55,00 | 27,00 | 45,00 | 45,00 | . | . | . |
| F 349,65 | 349,65 | 120,29 | 100,00 | 75,00 | 100,00 | 78,13 F 285,84 | 285,84 | 145,71 | 115,00 | 115,00 | . | . | . |

| | | | | | | | | | | | | | |
|---|--------|--------|--------|--------|-------|-----------------|--|---|---|---|---|---|---|
| GEMEINDEN MIT 5 000 BIS UNTER 10 000 EINWOHNERN | | | | | | | GEMEINDEN MIT 200 000 BIS UNTER 500 000 EINWOHNERN | | | | | | |
| A 1293 | 914 | 292 | 87 | 26 | 55 | 6 A 16 | . | . | . | . | . | . | . |
| B 1773 | 1019 | 433 | 321 | 161 | 143 | 17 B 31 | 23 | . | . | . | . | . | . |
| C 79509 | 59916 | 14921 | 4672 | 2813 | 1628 | 231 C 4186 | 2954 | . | . | . | . | . | . |
| D 44,85 | 58,82 | 34,43 | 14,56 | 17,48 | 11,39 | 13,49 D 134,10 | 129,31 | . | . | . | . | . | . |
| E 1,00 | 2,50 | 2,13 | 1,00 | 1,00 | 1,41 | 5,50 E 58,00 | . | . | . | . | . | . | . |
| F 374,69 | 374,69 | 320,00 | 110,00 | 110,00 | 35,00 | 52,00 F 1675,00 | . | . | . | . | . | . | . |

| | | | | | | | | | | | | | |
|--|--------|--------|--------|-------|--------|-----------------|---|--------|---|---|---|---|---|
| GEMEINDEN MIT 10 000 BIS UNTER 20 000 EINWOHNERN | | | | | | | GEMEINDEN MIT 500 000 UND MEHR EINWOHNERN | | | | | | |
| A 720 | 513 | 113 | 94 | 56 | 36 | 2 A 36 | . | . | . | . | . | . | . |
| B 1329 | 805 | 143 | 381 | 350 | 21 | 10 B 87 | 28 | 39 | . | . | . | . | . |
| C 78371 | 65909 | 5003 | 7460 | 6881 | 476 | 103 C 21774 | 9093 | 7181 | . | . | . | . | . |
| D 58,97 | 81,89 | 34,87 | 19,60 | 19,65 | 22,91 | 10,57 D 251,07 | 329,00 | 785,24 | . | . | . | . | . |
| E 0,91 | 5,50 | 0,91 | 0,91 | 6,50 | 0,91 | 7,90 E 79,92 | . | . | . | . | . | . | . |
| F 448,88 | 448,88 | 118,54 | 300,00 | 53,00 | 300,00 | 130,00 F 803,96 | . | . | . | . | . | . | . |

| | | | | | | | | | | | | | |
|--|--------|-------|--------|--------|--------|-----------------|-----------|--------|---------|--------|---------|--------|---|
| GEMEINDEN MIT 20 000 BIS UNTER 50 000 EINWOHNERN | | | | | | | INSGESAMT | | | | | | |
| A 258 | 218 | 15 | 25 | 10 | 11 | 4 A 6116 | 4438 | 1210 | 468 | 147 | 293 | 28 | . |
| B 464 | 308 | 59 | 97 | 60 | 28 | 9 B 8330 | 4998 | 1958 | 1374 | 921 | 379 | 73 | . |
| C 27297 | 21366 | 2373 | 3558 | 2249 | 1228 | 81 C 382285 | 289014 | 60632 | 32659 | 25206 | 5933 | 1500 | . |
| D 58,79 | 69,33 | 40,35 | 36,57 | 37,28 | 43,77 | 9,06 D 45,89 | 57,82 | 30,97 | 23,76 | 27,36 | 15,64 | 20,53 | . |
| E 5,00 | 12,00 | 15,80 | 5,00 | 15,00 | 5,79 | 5,00 E 0,91 | 1,17 | 1,00 | 0,91 | 1,00 | 0,91 | 5,00 | . |
| F 600,00 | 600,00 | 80,00 | 225,00 | 225,00 | 125,00 | 30,00 F 1675,00 | 803,96 | 528,76 | 1675,00 | 276,38 | 1675,00 | 130,00 | . |

1 KAUFWERTE FÜR BAULAND NACH BAULANDARTEN, LAENDERN BZW. STADTSTAATEN UND GEMEINDEGROESSENKLASSEN

| BAU- LAND ARTEN INS- GESAMT | BAU- REIFES LAND | ROH- BAU- LAND | SONST. BAULAND ZUSAMMEN | INDU- STRIE- LAND | LAND FÜR VER- KEHRS- ZWECKE | FREI- FLÄ- CHEN | BAU- LAND- ARTEN INS- GESAMT | BAU- REIFES LAND | ROH- BAU- LAND | SONST. BAULAND ZUSAMMEN | INDU- STRIE- LAND | LAND FÜR VER- KEHRS- ZWECKE | FREI- FLÄ- CHEN |
|--|------------------------|----------------------|-------------------------------|-------------------------|---|-----------------------|--|------------------------|----------------------|-------------------------------|-------------------------|---|-----------------------|
| SAARLAND | | | | | | | | | | | | | |
| GEMEINDEN UNTER 2 000 EINWOHNERN | | | | | | | GEMEINDEN MIT 50 000 BIS UNTER 100 000 EINWOHNERN | | | | | | |
| A | - | - | - | - | - | - | A | 14 | - | - | - | - | - |
| B | - | - | - | - | - | - | B | 17 | - | - | - | - | - |
| C | - | - | - | - | - | - | C | 438 | 317 | - | - | - | - |
| D | - | - | - | - | - | - | D | 26,37 | 34,77 | - | - | - | - |
| E | - | - | - | - | - | - | E | 9,40 | - | - | - | - | - |
| F | - | - | - | - | - | - | F | 90,00 | - | - | - | - | - |
| GEMEINDEN MIT 2 000 BIS UNTER 5 000 EINWOHNERN | | | | | | | GEMEINDEN MIT 100 000 BIS UNTER 200 000 EINWOHNERN | | | | | | |
| A | - | - | - | - | - | - | A | - | - | - | - | - | - |
| B | - | - | - | - | - | - | B | - | - | - | - | - | - |
| C | - | - | - | - | - | - | C | - | - | - | - | - | - |
| D | - | - | - | - | - | - | D | - | - | - | - | - | - |
| E | - | - | - | - | - | - | E | - | - | - | - | - | - |
| F | - | - | - | - | - | - | F | - | - | - | - | - | - |
| GEMEINDEN MIT 5 000 BIS UNTER 10 000 EINWOHNERN | | | | | | | GEMEINDEN MIT 200 000 BIS UNTER 500 000 EINWOHNERN | | | | | | |
| A | 36 | - | - | - | - | - | A | 16 | - | - | - | - | - |
| B | 30 | 28 | - | - | - | - | B | 20 | 13 | - | - | - | - |
| C | 831 | 791 | - | - | - | - | C | 1685 | 1240 | - | - | - | - |
| D | 27,86 | 28,54 | - | - | - | - | D | 84,55 | 92,41 | - | - | - | - |
| E | 3,00 | - | - | - | - | - | E | 30,00 | - | - | - | - | - |
| F | 138,89 | - | - | - | - | - | F | 350,00 | - | - | - | - | - |
| GEMEINDEN MIT 10 000 BIS UNTER 20 000 EINWOHNERN | | | | | | | GEMEINDEN MIT 500 000 UND MEHR EINWOHNERN | | | | | | |
| A | 163 | - | - | - | - | - | A | - | - | - | - | - | - |
| B | 145 | 127 | 18 | - | - | - | B | - | - | - | - | - | - |
| C | 4870 | 4616 | 254 | - | - | - | C | - | - | - | - | - | - |
| D | 33,68 | 36,41 | 14,27 | - | - | - | D | - | - | - | - | - | - |
| E | 4,50 | - | - | - | - | - | E | - | - | - | - | - | - |
| F | 171,23 | - | - | - | - | - | F | - | - | - | - | - | - |
| GEMEINDEN MIT 20 000 BIS UNTER 50 000 EINWOHNERN | | | | | | | INSGESAMT | | | | | | |
| A | 116 | - | - | - | - | - | A | 345 | 321 | 16 | 8 | 5 | - |
| B | 113 | 98 | 14 | - | - | - | B | 324 | 275 | 33 | 16 | 15 | - |
| C | 4839 | 4596 | 241 | - | - | - | C | 12663 | 11560 | 522 | 581 | 579 | - |
| D | 42,81 | 46,91 | 16,70 | - | - | - | D | 39,08 | 42,04 | 15,67 | 36,99 | 38,48 | - |
| E | 1,95 | - | - | - | - | - | E | 1,95 | 3,00 | 10,00 | 1,95 | 10,00 | - |
| F | 243,90 | - | - | - | - | - | F | 350,00 | 350,00 | 25,00 | 80,00 | 80,00 | - |
| STADTSTAATEN | | | | | | | | | | | | | |
| KREISFREIE STADT BREMEN | | | | | | | HAMBURG | | | | | | |
| A | 23 | 23 | - | - | - | - | A | 88 | - | - | - | - | - |
| B | 43 | 43 | - | - | - | - | B | 78 | 69 | - | - | - | - |
| C | 5208 | 5208 | - | - | - | - | C | 13174 | 12822 | - | - | - | - |
| D | 122,42 | 122,42 | - | - | - | - | D | 169,10 | 187,06 | - | - | - | - |
| E | 12,09 | 12,09 | - | - | - | - | E | 15,00 | - | - | - | - | - |
| F | 537,36 | 537,36 | - | - | - | - | F | 1750,00 | - | - | - | - | - |
| KREISFREIE STADT BREMERHAVEN | | | | | | | BERLIN (WEST) | | | | | | |
| A | 22 | 22 | - | - | - | - | A | 29 | - | - | - | - | - |
| B | 15 | 15 | - | - | - | - | B | 42 | 42 | - | - | - | - |
| C | 1094 | 1094 | - | - | - | - | C | 12937 | 12927 | - | - | - | - |
| D | 73,95 | 73,95 | - | - | - | - | D | 306,94 | 307,20 | - | - | - | - |
| E | 35,00 | 35,00 | - | - | - | - | E | 147,00 | - | - | - | - | - |
| F | 115,00 | 115,00 | - | - | - | - | F | 482,67 | - | - | - | - | - |
| LAND BREMEN | | | | | | | | | | | | | |
| A | 45 | 45 | - | - | - | - | | | | | | | |
| B | 57 | 57 | - | - | - | - | | | | | | | |
| C | 6302 | 6302 | - | - | - | - | | | | | | | |
| D | 109,92 | 109,92 | - | - | - | - | | | | | | | |
| E | 12,09 | 12,09 | - | - | - | - | | | | | | | |
| F | 537,36 | 537,36 | - | - | - | - | | | | | | | |

2 KAUFWERTE FÜR BAULAND NACH BAULANDARTEN, LAENDERN UND BAUGEBIETEN

| BAU- LAND ARTEN INS- GESAMT | BAU- REIFES LAND | ROH- BAU- LAND | SONST. BAULAND ZUSAMMEN | INDU- STRIE- LAND | LAND FÜR VER- KEHRS- ZWECKE | FREI- FLÄ- CHEN | BAU- LAND- ARTEN INS- GESAMT | BAU- REIFES LAND | ROH- BAU- LAND | SONST. BAULAND ZUSAMMEN | INDU- STRIE- LAND | LAND FÜR VER- KEHRS- ZWECKE | FREI- FLÄ- CHEN |
|---|------------------------|----------------------|-------------------------------|-------------------------|---|-----------------------|--|------------------------|----------------------|-------------------------------|-------------------------|---|-----------------------|
| BUNDESgebiet | | | | | | | | | | | | | |
| GESCHAFTSGEBIET | | | | | | | WOHNgebiet ZUSAMMEN | | | | | | |
| A | B | 7 | 1 | - | 1 | - | A | 17905 | 14764 | 2393 | 748 | 16 | 86 |
| B | 9 | 8 | 0 | - | 0 | - | B | 20434 | 14867 | 4787 | 780 | 55 | 177 |
| C | 1900 | 1155 | - | - | - | - | C | 1168694 | 989176 | 165114 | 14404 | 1834 | 3131 |
| D | 222,70 | 142,79 | - | - | - | - | D | 57,19 | 66,54 | 34,49 | 18,47 | 33,62 | 17,67 |
| E | 48,00 | 48,00 | - | - | - | - | E | 0,90 | 1,79 | 0,90 | 0,91 | 7,50 | 2,25 |
| F | 1675,00 | 482,67 | - | - | - | - | F | 1750,00 | 1750,00 | 528,76 | 825,00 | 225,00 | 248,00 |
| GESCHAFTSGEBIET MIT WOHNgebiet GEMISCHT | | | | | | | INDUSTRIEGEBIET | | | | | | |
| A | 277 | 245 | 1 | 31 | 2 | 27 | A | 496 | 45 | 18 | 433 | 10 | - |
| B | 284 | 273 | 1 | 11 | 3 | 6 | B | 2242 | 97 | 27 | 2119 | 4 | - |
| C | 59686 | 59084 | - | 563 | 120 | 405 | C | 54209 | 2346 | 614 | 51250 | 51124 | 126 |
| D | 210,02 | 216,45 | - | 52,81 | 42,55 | 71,05 | D | 24,18 | 24,22 | 23,02 | 24,19 | 24,17 | 34,87 |
| E | 5,74 | 7,50 | - | 5,74 | 32,97 | 5,74 | E | 1,00 | 5,00 | 7,00 | 1,00 | 11,00 | - |
| F | 2360,46 | 2360,46 | - | 225,00 | 60,00 | 225,00 | F | 299,77 | 122,76 | 120,00 | 299,77 | 299,77 | 46,00 |
| WOHNgebiet IN GESCHLOSSENER BAUWEISE | | | | | | | DORFgebiet | | | | | | |
| A | 1813 | 1744 | 13 | 56 | - | 49 | A | 8044 | 6352 | 1149 | 543 | 50 | 423 |
| B | 1826 | 1797 | 12 | 18 | - | 11 | B | 9529 | 6412 | 2054 | 1062 | 463 | 433 |
| C | 150153 | 148828 | 686 | 639 | - | 504 | C | 286013 | 237248 | 37927 | 10840 | 6230 | 2734 |
| D | 82,23 | 82,82 | 58,96 | 36,44 | - | 45,00 | D | 30,01 | 37,00 | 18,46 | 10,20 | 13,45 | 6,32 |
| E | 2,96 | 4,50 | 25,00 | 2,96 | - | 2,96 | E | 1,00 | 1,00 | 1,00 | 1,00 | 1,83 | 1,00 |
| F | 825,00 | 825,00 | 100,00 | 825,00 | - | 825,00 | F | 386,51 | 386,51 | 150,00 | 150,00 | 75,00 | 113,64 |
| WOHNgebiet IN OFFENER BAUWEISE | | | | | | | INSGESAMT | | | | | | |
| A | 16092 | 13020 | 2380 | 692 | 16 | 597 | A | 26730 | 21413 | 3561 | 1756 | 491 | 1107 |
| B | 18607 | 13070 | 4775 | 762 | 55 | 537 | B | 32498 | 21657 | 6869 | 3972 | 2636 | 991 |
| C | 1018541 | 840348 | 164428 | 13765 | 1834 | 8936 | C | 1570504 | 1289008 | 203693 | 77803 | 59308 | 13450 |
| D | 54,74 | 64,30 | 34,63 | 18,06 | 33,62 | 16,65 | D | 48,33 | 59,52 | 29,66 | 19,59 | 22,50 | 13,58 |
| E | 0,90 | 1,79 | 0,90 | 0,91 | 7,50 | 0,91 | E | 0,90 | 1,00 | 0,90 | 0,91 | 1,00 | 0,91 |
| F | 1750,00 | 1750,00 | 528,76 | 248,00 | 225,00 | 220,00 | F | 2360,46 | 2360,46 | 528,76 | 1675,00 | 299,77 | 1675,00 |
| SCHLESWIG-HOLSTEIN | | | | | | | | | | | | | |
| GESCHAFTSGEBIET | | | | | | | WOHNgebiet ZUSAMMEN | | | | | | |
| A | - | - | - | - | - | - | A | 847 | 780 | 55 | 12 | - | - |
| B | - | - | - | - | - | - | B | 1520 | 1026 | 476 | 19 | - | - |
| C | - | - | - | - | - | - | C | 82269 | 70154 | 11932 | 183 | - | - |
| D | - | - | - | - | - | - | D | 54,11 | 68,40 | 25,06 | 9,83 | - | - |
| E | - | - | - | - | - | - | E | 5,90 | 8,95 | 7,36 | 5,90 | - | - |
| F | - | - | - | - | - | - | F | 347,99 | 347,99 | 300,00 | 80,00 | - | - |
| GESCHAFTSGEBIET MIT WOHNgebiet GEMISCHT | | | | | | | INDUSTRIEGEBIET | | | | | | |
| A | 14 | 14 | - | - | - | - | A | 4 | 1 | - | 3 | - | - |
| B | 24 | 24 | - | - | - | - | B | 12 | 3 | - | 9 | - | - |
| C | 1335 | 1355 | - | - | - | - | C | 190 | - | - | 139 | - | - |
| D | 56,32 | 56,32 | - | - | - | - | D | 15,57 | - | - | 15,26 | - | - |
| E | 15,00 | 15,00 | - | - | - | - | E | 8,00 | - | - | 8,00 | - | - |
| F | 239,79 | 239,79 | - | - | - | - | F | 22,00 | - | - | 22,00 | - | - |
| WOHNgebiet IN GESCHLOSSENER BAUWEISE | | | | | | | DORFgebiet | | | | | | |
| A | 9 | 7 | - | 2 | - | 2 | A | 931 | 778 | 101 | 52 | 6 | 43 |
| B | 29 | 29 | - | 0 | - | 0 | B | 1384 | 804 | 520 | 60 | 33 | 23 |
| C | 3014 | 3012 | - | 2 | - | 2 | C | 50138 | 39057 | 10794 | 286 | 170 | 75 |
| D | 102,88 | 102,97 | - | 47,16 | - | 47,16 | D | 36,22 | 48,56 | 20,74 | 4,80 | 5,16 | 3,24 |
| E | 20,57 | 20,57 | - | 30,00 | - | 30,00 | E | 1,40 | 4,40 | 3,00 | 1,40 | 3,01 | 1,40 |
| F | 187,73 | 187,73 | - | 55,00 | - | 55,00 | F | 386,51 | 386,51 | 91,10 | 40,00 | 18,94 | 30,00 |
| WOHNgebiet IN OFFENER BAUWEISE | | | | | | | INSGESAMT | | | | | | |
| A | 838 | 773 | 55 | 10 | - | 10 | A | 1796 | 1573 | 156 | 67 | 9 | 55 |
| B | 1491 | 996 | 476 | 19 | - | 19 | B | 2941 | 1857 | 997 | 87 | 42 | 42 |
| C | 79255 | 67142 | 11932 | 181 | - | 181 | C | 133932 | 110597 | 22727 | 609 | 309 | 259 |
| D | 53,15 | 67,38 | 25,06 | 9,72 | - | 9,72 | D | 45,54 | 59,56 | 22,80 | 6,97 | 7,35 | 6,17 |
| E | 5,90 | 8,95 | 7,36 | 5,90 | - | 5,90 | E | 1,40 | 4,40 | 3,00 | 1,40 | 3,01 | 1,40 |
| F | 347,99 | 347,99 | 300,00 | 80,00 | - | 80,00 | F | 386,51 | 386,51 | 300,00 | 80,00 | 22,00 | 80,00 |
| HAMBURG | | | | | | | | | | | | | |
| GESCHAFTSGEBIET | | | | | | | WOHNgebiet ZUSAMMEN | | | | | | |
| A | - | - | - | - | - | - | A | - | - | - | - | - | - |
| B | - | - | - | - | - | - | B | 49 | 48 | - | - | - | - |
| C | - | - | - | - | - | - | C | 7508 | 7298 | - | - | - | - |
| D | - | - | - | - | - | - | D | 153,75 | 152,51 | - | - | - | - |
| E | - | - | - | - | - | - | E | - | - | - | - | - | - |
| F | - | - | - | - | - | - | F | - | - | - | - | - | - |
| GESCHAFTSGEBIET MIT WOHNgebiet GEMISCHT | | | | | | | INDUSTRIEGEBIET | | | | | | |
| A | - | - | - | - | - | - | A | - | - | - | - | - | - |
| B | 15 | 15 | - | - | - | - | B | - | - | - | - | - | - |
| C | 4736 | 4736 | - | - | - | - | C | - | - | - | - | - | - |
| D | 306,69 | 306,69 | - | - | - | - | D | - | - | - | - | - | - |
| E | - | - | - | - | - | - | E | - | - | - | - | - | - |
| F | - | - | - | - | - | - | F | - | - | - | - | - | - |
| WOHNgebiet IN GESCHLOSSENER BAUWEISE | | | | | | | DORFgebiet | | | | | | |
| A | - | - | - | - | - | - | A | - | - | - | - | - | - |
| B | 9 | 9 | - | - | - | - | B | 14 | 5 | - | - | - | - |
| C | 949 | 949 | - | - | - | - | C | 929 | 787 | - | - | - | - |
| D | 108,35 | 108,35 | - | - | - | - | D | 68,17 | 150,06 | - | - | - | - |
| E | - | - | - | - | - | - | E | - | - | - | - | - | - |
| F | - | - | - | - | - | - | F | - | - | - | - | - | - |
| WOHNgebiet IN OFFENER BAUWEISE | | | | | | | INSGESAMT | | | | | | |
| A | - | - | - | - | - | - | A | 88 | - | - | - | - | - |
| B | 40 | 39 | - | - | - | - | B | 78 | 69 | - | - | - | - |
| C | 6559 | 6349 | - | - | - | - | C | 13174 | 12822 | - | - | - | - |
| D | 163,68 | 162,41 | - | - | - | - | D | 169,10 | 187,06 | - | - | - | - |
| E | - | - | - | - | - | - | E | 15,00 | - | - | - | - | - |
| F | - | - | - | - | - | - | F | 1750,00 | - | - | - | - | - |

2 KAUFWERTE FÜR BAULAND NACH BAULANDARTEN, LAENDERN UND BAUGEBIETEN

| BAU- LAND ARTEN INS- GESAMT | BAU- REIFES LAND | ROH- BAU- LAND | SONST- BAULAND ZUSAMMEN | INDU- STRIE- LAND | LAND FÜR VER- KEHRS- ZWECKE | FREI- FLÄ- CHEN | BAU- LAND- ARTEN INS- GESAMT | BAU- REIFES LAND | ROH- BAU- LAND | SONST- BAULAND ZUSAMMEN | INDU- STRIE- LAND | LAND FÜR VER- KEHRS- ZWECKE | FREI- FLÄ- CHEN |
|---|------------------------|----------------------|-------------------------------|-------------------------|---|-----------------------|--|------------------------|----------------------|-------------------------------|-------------------------|---|-----------------------|
| NIEDERSACHSEN | | | | | | | | | | | | | |
| GESCHAFTSGEBIET | | | | | | WOHNGBIET ZUSAMMEN | | | | | | | |
| A | 1 | 1 | - | - | - | A | 1931 | 1865 | 40 | 26 | - | 26 | - |
| B | 0 | 0 | - | - | - | B | 2693 | 2203 | 322 | 168 | - | 168 | - |
| C | - | - | - | - | - | C | 105245 | 91474 | 11365 | 2405 | - | 2405 | - |
| D | - | - | - | - | - | D | 39,09 | 41,52 | 35,28 | 14,36 | - | 14,36 | - |
| E | - | - | - | - | - | E | 0,90 | 1,79 | 0,90 | 3,00 | - | 3,00 | - |
| F | - | - | - | - | - | F | 390,00 | 390,00 | 79,19 | 89,63 | - | 89,63 | - |
| GESCHAFTSGEBIET MIT WOHNGBIET GEMISCHT | | | | | | INDUSTRIEGEBIET | | | | | | | |
| A | 25 | 23 | - | 2 | - | A | 10 | 4 | - | 6 | 5 | 1 | - |
| B | 34 | 33 | - | 0 | - | B | 21 | 4 | - | 17 | 17 | 0 | - |
| C | 2604 | 2590 | - | 14 | - | C | 371 | 246 | - | 125 | 124 | - | - |
| D | 77,51 | 78,02 | - | 35,25 | - | D | 17,90 | 63,78 | - | 7,39 | 7,38 | - | - |
| E | 7,50 | 7,50 | - | 33,00 | - | E | 4,00 | 8,00 | - | 4,00 | 4,00 | - | - |
| F | 301,81 | 301,81 | - | 42,00 | - | F | 100,93 | 100,93 | - | 50,00 | 50,00 | - | - |
| WOHNGBIET IN GESCHLOSSENER BAUWEISE | | | | | | DORFGEBIET | | | | | | | |
| A | 249 | 244 | - | 5 | - | A | 1301 | 1222 | 53 | 26 | 3 | 22 | 1 |
| B | 270 | 270 | - | 0 | - | B | 1957 | 1573 | 157 | 227 | 70 | 144 | 13 |
| C | 15145 | 15138 | - | 7 | - | C | 51305 | 48578 | 1562 | 1166 | 409 | 671 | - |
| D | 56,03 | 56,05 | - | 33,93 | - | D | 26,21 | 30,89 | 9,93 | 5,13 | 5,84 | 4,66 | - |
| E | 6,94 | 6,94 | - | 17,00 | - | E | 1,37 | 2,50 | 1,37 | 1,70 | 1,83 | 1,70 | - |
| F | 390,00 | 390,00 | - | 75,00 | - | F | 138,94 | 138,94 | 55,00 | 45,00 | 45,00 | 26,85 | - |
| WOHNGBIET IN OFFENER BAUWEISE | | | | | | INSGESAMT | | | | | | | |
| A | 1682 | 1621 | 40 | 21 | - | A | 3268 | 3115 | 93 | 60 | 8 | 51 | 1 |
| B | 2422 | 1935 | 322 | 167 | - | B | 4704 | 3813 | 479 | 412 | 87 | 312 | 13 |
| C | 90100 | 76337 | 11365 | 2399 | - | C | 159527 | 142889 | 12927 | 3710 | 533 | 3091 | - |
| D | 37,20 | 39,49 | 35,28 | 14,34 | - | D | 33,91 | 37,48 | 26,96 | 9,00 | 6,14 | 9,91 | - |
| E | 0,90 | 1,79 | 0,90 | 3,00 | - | E | 0,90 | 1,79 | 0,90 | 1,70 | 1,83 | 1,70 | - |
| F | 372,05 | 372,05 | 79,19 | 89,63 | - | F | 390,00 | 390,00 | 79,19 | 89,63 | 50,00 | 89,63 | - |
| BREMEN | | | | | | | | | | | | | |
| GESCHAFTSGEBIET | | | | | | WOHNGBIET ZUSAMMEN | | | | | | | |
| A | - | - | - | - | - | A | - | - | - | - | - | - | - |
| B | - | - | - | - | - | B | 55 | 55 | - | - | - | - | - |
| C | - | - | - | - | - | C | 5575 | 5575 | - | - | - | - | - |
| D | - | - | - | - | - | D | 101,04 | 101,04 | - | - | - | - | - |
| E | - | - | - | - | - | E | - | - | - | - | - | - | - |
| F | - | - | - | - | - | F | - | - | - | - | - | - | - |
| GESCHAFTSGEBIET MIT WOHNGBIET GEMISCHT | | | | | | INDUSTRIEGEBIET | | | | | | | |
| A | - | - | - | - | - | A | - | - | - | - | - | - | - |
| B | - | - | - | - | - | B | - | - | - | - | - | - | - |
| C | - | - | - | - | - | C | - | - | - | - | - | - | - |
| D | - | - | - | - | - | D | - | - | - | - | - | - | - |
| E | - | - | - | - | - | E | - | - | - | - | - | - | - |
| F | - | - | - | - | - | F | - | - | - | - | - | - | - |
| WOHNGBIET IN GESCHLOSSENER BAUWEISE | | | | | | DORFGEBIET | | | | | | | |
| A | 10 | 10 | - | - | - | A | - | - | - | - | - | - | - |
| B | 1296 | 1296 | - | - | - | B | - | - | - | - | - | - | - |
| C | 125,56 | 125,56 | - | - | - | C | - | - | - | - | - | - | - |
| D | - | - | - | - | - | D | - | - | - | - | - | - | - |
| E | - | - | - | - | - | E | - | - | - | - | - | - | - |
| F | - | - | - | - | - | F | - | - | - | - | - | - | - |
| WOHNGBIET IN OFFENER BAUWEISE | | | | | | INSGESAMT | | | | | | | |
| A | 45 | 45 | - | - | - | A | 45 | 45 | - | - | - | - | - |
| B | 4280 | 4280 | - | - | - | B | 57 | 57 | - | - | - | - | - |
| C | 95,40 | 95,40 | - | - | - | C | 6302 | 6302 | - | - | - | - | - |
| D | - | - | - | - | - | D | 109,92 | 109,92 | - | - | - | - | - |
| E | - | - | - | - | - | E | 12,09 | 12,09 | - | - | - | - | - |
| F | - | - | - | - | - | F | 537,36 | 537,36 | - | - | - | - | - |
| NORDRHEIN-WESTFALEN | | | | | | | | | | | | | |
| GESCHAFTSGEBIET | | | | | | WOHNGBIET ZUSAMMEN | | | | | | | |
| A | 2 | 2 | - | - | - | A | 3673 | 3134 | 324 | 215 | - | 199 | 14 |
| B | 2 | 2 | - | - | - | B | 4166 | 3103 | 926 | 137 | 14 | 65 | 59 |
| C | 146 | 146 | - | - | - | C | 259043 | 226236 | 30663 | 2144 | 185 | 1340 | 619 |
| D | 77,62 | 77,62 | - | - | - | D | 62,18 | 72,90 | 33,11 | 15,68 | 13,69 | 20,72 | 10,57 |
| E | 75,19 | 75,19 | - | - | - | E | 2,25 | 2,27 | 3,00 | 2,25 | 7,50 | 3,00 | 2,25 |
| F | 80,00 | 80,00 | - | - | - | F | 916,00 | 916,00 | 170,00 | 220,00 | 13,90 | 220,00 | 150,00 |
| GESCHAFTSGEBIET MIT WOHNGBIET GEMISCHT | | | | | | INDUSTRIEGEBIET | | | | | | | |
| A | 148 | 128 | 1 | 19 | 2 | A | 172 | - | 4 | 168 | 167 | 1 | - |
| B | 137 | 129 | 1 | 7 | 3 | B | 1000 | - | 5 | 995 | 995 | 0 | - |
| C | 33989 | 33639 | - | 312 | 120 | C | 19259 | - | 232 | 19026 | 19020 | - | - |
| D | 248,37 | 260,65 | - | 43,07 | 42,55 | D | 19,26 | - | 44,17 | 19,12 | 19,12 | - | - |
| E | 5,74 | 21,62 | - | 5,74 | 32,97 | E | 2,00 | - | 14,00 | 2,00 | 2,00 | - | - |
| F | 2360,46 | 2360,46 | - | 225,00 | 60,00 | F | 295,90 | - | 120,00 | 295,90 | 295,90 | - | - |
| WOHNGBIET IN GESCHLOSSENER BAUWEISE | | | | | | DORFGEBIET | | | | | | | |
| A | 449 | 415 | 12 | 22 | - | A | 55 | 44 | 9 | 2 | - | 1 | 1 |
| B | 510 | 495 | 11 | 4 | - | B | 74 | 45 | 11 | 18 | - | 0 | 18 |
| C | 36766 | 35906 | 646 | 214 | - | C | 1599 | 1104 | 89 | 405 | - | - | - |
| D | 72,12 | 72,55 | 57,92 | 57,28 | - | D | 21,55 | 24,75 | 7,96 | 22,09 | - | - | - |
| E | 5,00 | 5,35 | 25,00 | 5,00 | - | E | 4,00 | 6,50 | 4,00 | 6,00 | - | - | - |
| F | 734,49 | 734,49 | 100,00 | 210,00 | - | F | 103,52 | 103,52 | 10,00 | 22,40 | - | - | - |
| WOHNGBIET IN OFFENER BAUWEISE | | | | | | INSGESAMT | | | | | | | |
| A | 3224 | 2719 | 312 | 193 | 2 | A | 4050 | 3308 | 338 | 404 | 171 | 216 | 17 |
| B | 3656 | 2609 | 915 | 133 | 14 | B | 5379 | 3279 | 943 | 1157 | 1011 | 67 | 79 |
| C | 222277 | 190330 | 30018 | 1930 | 185 | C | 314036 | 261125 | 31024 | 21887 | 19325 | 1502 | 1060 |
| D | 60,79 | 72,96 | 32,81 | 14,51 | 13,69 | D | 58,38 | 79,64 | 32,90 | 18,91 | 19,11 | 22,28 | 13,48 |
| E | 2,25 | 2,27 | 3,00 | 2,25 | 7,50 | E | 2,00 | 2,27 | 3,00 | 2,00 | 2,00 | 3,00 | 2,25 |
| F | 916,00 | 916,00 | 170,00 | 220,00 | 13,90 | F | 2360,46 | 2360,46 | 170,00 | 295,90 | 295,90 | 225,00 | 150,00 |

2 KAUFWERTE FÜR BAULAND NACH BAULANDARTEN, LAENDERN UND BAUGEBIETEN

| BAU- LAND ARTEN INS- GESAMT | BAU- REIFES LAND | ROH- BAU- LAND | SONST. BAULAND ZUSAMMEN | INDU- STRIE- LAND | LAND FÜR VER- KEHRS- ZWECKE | FREI- FLÄ- CHEN | BAU- LAND- ARTEN INS- GESAMT | BAU- REIFES LAND | ROH- BAU- LAND | SONST. BAULAND ZUSAMMEN | INDU- STRIE- LAND | LAND FÜR VER- KEHRS- ZWECKE | FREI- FLÄ- CHEN |
|---|------------------------|----------------------|-------------------------------|-------------------------|---|-----------------------|--|------------------------|----------------------|-------------------------------|-------------------------|---|-----------------------|
| HESSEN | | | | | | | | | | | | | |
| GESCHAFTSGEBIET | | | | | | | WOHNGBIET ZUSAMMEN | | | | | | |
| A | - | - | - | - | - | A | 1501 | 1220 | 263 | 18 | 3 | 15 | - |
| B | - | - | - | - | - | B | 1558 | 1127 | 472 | 19 | 10 | 9 | - |
| C | - | - | - | - | - | C | 66296 | 53520 | 12569 | 207 | 108 | 99 | - |
| D | - | - | - | - | - | D | 42,54 | 47,48 | 30,53 | 10,68 | 10,78 | 10,56 | - |
| E | - | - | - | - | - | E | 3,00 | 3,00 | 4,00 | 4,90 | 9,00 | 4,90 | - |
| F | - | - | - | - | - | F | 462,03 | 462,03 | 403,23 | 21,00 | 20,00 | 21,00 | - |
| GESCHAFTSGEBIET MIT WOHNGBIET GEMISCHT | | | | | | | INDUSTRIEGEBIET | | | | | | |
| A | 11 | 10 | - | 1 | - | A | 22 | 2 | 1 | 19 | 17 | 2 | - |
| B | 10 | 10 | - | 0 | - | B | 104 | 6 | 1 | 97 | 97 | 0 | - |
| C | 961 | 958 | - | - | - | C | 3076 | 95 | - | 2969 | 2965 | 4 | - |
| D | 95,27 | 96,48 | - | - | - | D | 29,50 | 16,48 | - | 30,53 | 30,53 | 30,00 | - |
| E | 15,00 | 15,00 | - | - | - | E | 4,00 | 7,29 | - | 4,00 | 4,00 | 30,00 | - |
| F | 320,51 | 320,51 | - | - | - | F | 150,00 | 25,00 | - | 150,00 | 150,00 | 30,00 | - |
| WOHNGBIET IN GESCHLOSSENER BAUWEISE | | | | | | | DORFGEBIET | | | | | | |
| A | 194 | 192 | - | 2 | - | A | 273 | 225 | 23 | 25 | - | 25 | - |
| B | 176 | 176 | - | 0 | - | B | 237 | 212 | 20 | 5 | - | 5 | - |
| C | 6301 | 6299 | - | 2 | - | C | 5596 | 5149 | 399 | 49 | - | 49 | - |
| D | 35,77 | 35,78 | - | 15,57 | - | D | 23,59 | 24,29 | 19,64 | 9,81 | - | 9,81 | - |
| E | 4,50 | 4,50 | - | 15,00 | - | E | 3,00 | 3,23 | 3,00 | 8,00 | - | 8,00 | - |
| F | 250,00 | 250,00 | - | 16,00 | - | F | 160,00 | 160,00 | 88,08 | 20,00 | - | 20,00 | - |
| WOHNGBIET IN OFFENER BAUWEISE | | | | | | | INSGESAMT | | | | | | |
| A | 1307 | 1028 | 263 | 16 | 3 | A | 1807 | 1457 | 287 | 63 | 20 | 43 | - |
| B | 1382 | 951 | 472 | 19 | 10 | B | 1910 | 1355 | 433 | 122 | 107 | 15 | - |
| C | 59996 | 47221 | 12569 | 205 | 108 | C | 75930 | 59721 | 12981 | 3228 | 3073 | 154 | - |
| D | 43,40 | 49,64 | 30,53 | 10,64 | 10,78 | D | 39,75 | 44,08 | 29,96 | 26,50 | 28,67 | 10,57 | - |
| E | 3,00 | 3,00 | 4,00 | 4,90 | 9,00 | E | 3,00 | 3,00 | 3,00 | 4,00 | 4,00 | 4,90 | - |
| F | 462,03 | 462,03 | 403,23 | 21,00 | 20,00 | F | 462,03 | 462,03 | 403,23 | 150,00 | 150,00 | 30,00 | - |
| RHEINLAND-PFALZ | | | | | | | | | | | | | |
| GESCHAFTSGEBIET | | | | | | | WOHNGBIET ZUSAMMEN | | | | | | |
| A | - | - | - | - | - | A | 2386 | 1843 | 289 | 254 | 2 | 203 | 49 |
| B | - | - | - | - | - | B | 1858 | 1394 | 364 | 99 | 0 | 45 | 54 |
| C | - | - | - | - | - | C | 105789 | 87145 | 16548 | 2097 | 15 | 921 | 1160 |
| D | - | - | - | - | - | D | 56,94 | 62,49 | 45,42 | 21,14 | 32,43 | 20,39 | 21,68 |
| E | - | - | - | - | - | E | 2,32 | 3,17 | 6,00 | 2,32 | 22,50 | 2,32 | 3,17 |
| F | - | - | - | - | - | F | 825,00 | 825,00 | 175,00 | 825,00 | 42,02 | 825,00 | 248,00 |
| GESCHAFTSGEBIET MIT WOHNGBIET GEMISCHT | | | | | | | INDUSTRIEGEBIET | | | | | | |
| A | 7 | 6 | - | 1 | - | A | 75 | 6 | 1 | 68 | 66 | 2 | - |
| B | 3 | 2 | - | 1 | - | B | 266 | 18 | 5 | 242 | 240 | 3 | - |
| C | 634 | 442 | - | - | - | C | 3517 | 387 | - | 3095 | 2993 | 101 | - |
| D | 190,93 | 222,90 | - | - | - | D | 13,24 | 21,22 | - | 12,76 | 12,48 | 39,46 | - |
| E | 60,00 | 60,00 | - | - | - | E | 2,40 | 3,00 | - | 2,40 | 2,40 | 20,00 | - |
| F | 1023,44 | 1023,44 | - | - | - | F | 299,77 | 80,00 | - | 299,77 | 299,77 | 45,00 | - |
| WOHNGBIET IN GESCHLOSSENER BAUWEISE | | | | | | | DORFGEBIET | | | | | | |
| A | 26 | 19 | 1 | 6 | - | A | 1580 | 1145 | 266 | 169 | 5 | 127 | 37 |
| B | 18 | 12 | 0 | 6 | - | B | 1462 | 980 | 327 | 156 | 23 | 67 | 65 |
| C | 1495 | 1239 | - | 216 | - | C | 25959 | 19955 | 4893 | 1112 | 233 | 513 | 365 |
| D | 80,84 | 99,96 | - | 38,42 | - | D | 17,75 | 20,36 | 14,97 | 7,14 | 10,13 | 7,64 | 5,58 |
| E | 15,00 | 35,55 | - | 15,00 | - | E | 1,00 | 1,00 | 1,00 | 1,00 | 5,00 | 1,00 | 1,00 |
| F | 825,00 | 825,00 | - | 825,00 | - | F | 200,00 | 200,00 | 90,00 | 104,71 | 37,74 | 104,71 | 25,00 |
| WOHNGBIET IN OFFENER BAUWEISE | | | | | | | INSGESAMT | | | | | | |
| A | 2360 | 1824 | 288 | 248 | 2 | A | 4048 | 3000 | 556 | 492 | 73 | 333 | 86 |
| B | 1839 | 1382 | 364 | 94 | 45 | B | 3589 | 2395 | 696 | 499 | 263 | 116 | 119 |
| C | 104294 | 85906 | 16508 | 1881 | 15 | C | 135899 | 107929 | 21475 | 6495 | 3242 | 1728 | 1526 |
| D | 56,70 | 62,16 | 45,37 | 20,11 | 32,43 | D | 37,86 | 45,07 | 30,85 | 13,03 | 12,31 | 14,86 | 12,82 |
| E | 2,32 | 3,17 | 6,00 | 2,32 | 22,50 | E | 3,17 | 1,00 | 1,00 | 1,00 | 2,40 | 1,00 | 1,00 |
| F | 381,31 | 381,31 | 175,00 | 248,00 | 42,02 | F | 1023,44 | 1023,44 | 175,00 | 825,00 | 299,77 | 825,00 | 248,00 |
| BADEN-WÜRTTEMBERG | | | | | | | | | | | | | |
| GESCHAFTSGEBIET | | | | | | | WOHNGBIET ZUSAMMEN | | | | | | |
| A | 3 | 3 | - | - | - | A | 3477 | 2734 | 684 | 59 | 3 | 48 | 8 |
| B | 5 | 5 | - | - | - | B | 3479 | 2401 | 1016 | 61 | 16 | 19 | 25 |
| C | 423 | 423 | - | - | - | C | 245783 | 210060 | 34096 | 1628 | 785 | 362 | 481 |
| D | 84,94 | 84,94 | - | - | - | D | 70,65 | 87,48 | 33,55 | 26,58 | 47,80 | 18,70 | 18,87 |
| E | 70,00 | 70,00 | - | - | - | E | 2,96 | 4,07 | 3,15 | 2,96 | 46,50 | 2,96 | 8,40 |
| F | 222,24 | 222,24 | - | - | - | F | 787,68 | 787,68 | 314,68 | 80,00 | 65,00 | 80,00 | 47,79 |
| GESCHAFTSGEBIET MIT WOHNGBIET GEMISCHT | | | | | | | INDUSTRIEGEBIET | | | | | | |
| A | 40 | 34 | - | 6 | - | A | 78 | 22 | 7 | 49 | 47 | 2 | - |
| B | 33 | 32 | - | 2 | - | B | 194 | 43 | 9 | 142 | 142 | 0 | - |
| C | 6992 | 6952 | - | 40 | - | C | 7361 | 1047 | 202 | 6112 | 6109 | 2 | - |
| D | 210,17 | 218,90 | - | 26,34 | - | D | 37,89 | 24,30 | 22,82 | 42,95 | 42,98 | 16,12 | - |
| E | 10,00 | 40,00 | - | 10,00 | - | E | 4,00 | 11,58 | 10,00 | 4,00 | 4,00 | 14,00 | - |
| F | 688,36 | 688,36 | - | 150,00 | - | F | 198,95 | 122,76 | 31,68 | 198,95 | 198,95 | 19,00 | - |
| WOHNGBIET IN GESCHLOSSENER BAUWEISE | | | | | | | DORFGEBIET | | | | | | |
| A | 636 | 624 | - | 12 | - | A | 1540 | 1250 | 212 | 78 | 8 | 55 | 15 |
| B | 539 | 533 | - | 6 | - | B | 1431 | 1037 | 294 | 100 | 30 | 37 | 33 |
| C | 61049 | 60924 | - | 126 | - | C | 63259 | 55639 | 6775 | 845 | 145 | 349 | 351 |
| D | 113,26 | 114,24 | - | 22,07 | - | D | 44,20 | 53,67 | 23,01 | 8,43 | 4,79 | 9,42 | 10,65 |
| E | 2,96 | 8,00 | - | 2,96 | - | E | 1,15 | 5,45 | 3,00 | 1,15 | 4,08 | 1,15 | 2,25 |
| F | 787,68 | 787,68 | - | 35,00 | - | F | 340,00 | 340,00 | 150,00 | 150,00 | 8,00 | 113,64 | 150,00 |
| WOHNGBIET IN OFFENER BAUWEISE | | | | | | | INSGESAMT | | | | | | |
| A | 2841 | 2110 | 684 | 47 | 3 | A | 5138 | 4043 | 903 | 192 | 58 | 111 | 23 |
| B | 2940 | 1868 | 1016 | 56 | 15 | B | 5143 | 3518 | 1319 | 305 | 189 | 58 | 58 |
| C | 184734 | 149136 | 34096 | 1502 | 785 | C | 323819 | 274122 | 41073 | 8624 | 7040 | 752 | 832 |
| D | 62,84 | 79,84 | 33,55 | 27,04 | 47,80 | D | 62,97 | 77,92 | 31,13 | 28,25 | 37,27 | 12,97 | 14,23 |
| E | 3,00 | 4,07 | 3,15 | 3,00 | 46,50 | E | 1,15 | 4,07 | 3,00 | 1,15 | 4,00 | 1,15 | 2,25 |
| F | 756,48 | 756,48 | 314,68 | 80,00 | 65,00 | F | 787,68 | 787,68 | 314,68 | 198,95 | 198,95 | 150,00 | 150,00 |

2 KAUFWERTE FÜR BAULAND NACH BAULANDARTEN, LAENDERN UND BAUGEBIETEN

| BAU- LAND ARTEN INS- GESAMT | BAU- REIFES LAND | ROH- BAU- LAND | SONST. BAULAND ZUSAMMEN | INDU- STRIE- LAND | LAND FÜR VER- KEHRS- ZWECKE | FREI- FLÄ- CHEN | BAU- LAND- ARTEN INS- GESAMT | BAU- REIFES LAND | ROH- BAU- LAND | SONST. BAULAND ZUSAMMEN | INDU- STRIE- LAND | LAND FÜR VER- KEHRS- ZWECKE | FREI- FLÄ- CHEN |
|---|------------------------|----------------------|-------------------------------|-------------------------|---|-----------------------|--|------------------------|----------------------|-------------------------------|-------------------------|---|-----------------------|
| BAYERN | | | | | | | | | | | | | |
| GESCHAEFTSGEBIET | | | | | | WOHNGBIET ZUSAMMEN | | | | | | | |
| A | 1 | - | 1 | - | 1 | A | 3619 | 2738 | 721 | 160 | 6 | 139 | 15 |
| B | 0 | - | 0 | - | 0 | B | 4728 | 3215 | 1236 | 276 | 14 | 223 | 40 |
| C | - | - | - | - | - | C | 274042 | 221107 | 47209 | 5727 | 739 | 4117 | 871 |
| D | - | - | - | - | - | D | 57,97 | 68,77 | 38,20 | 20,73 | 52,69 | 18,49 | 21,97 |
| E | - | - | - | - | - | E | 0,91 | 3,80 | 1,00 | 0,91 | 9,50 | 0,91 | 5,00 |
| F | - | - | - | - | - | F | 803,96 | 803,96 | 528,76 | 300,00 | 225,00 | 300,00 | 130,00 |
| GESCHAEFTSGEBIET MIT WOHNGBIET GEMISCHT | | | | | | INDUSTRIEGEBIET | | | | | | | |
| A | 12 | 10 | 2 | - | 2 | A | 130 | 10 | 5 | 115 | 113 | 2 | - |
| B | 4 | 4 | 0 | - | 0 | B | 630 | 23 | 6 | 601 | 600 | 1 | - |
| C | 415 | 413 | 3 | - | 3 | C | 19856 | 519 | 131 | 19206 | 19194 | 12 | - |
| D | 106,37 | 106,36 | 108,75 | - | 108,75 | D | 31,52 | 22,77 | 20,95 | 31,96 | 31,97 | 20,00 | - |
| E | 45,00 | 45,00 | 60,00 | - | 60,00 | E | 1,00 | 12,50 | 10,88 | 1,00 | 1,00 | 20,00 | - |
| F | 334,00 | 334,00 | 125,00 | - | 125,00 | F | 276,38 | 120,00 | 40,00 | 276,38 | 276,38 | 20,00 | - |
| WOHNGBIET IN GESCHLOSSENER BAUWEISE | | | | | | DORFGEBIET | | | | | | | |
| A | 217 | 211 | 6 | - | 6 | A | 2354 | 1680 | 484 | 190 | 28 | 149 | 13 |
| B | 251 | 249 | 2 | - | 2 | B | 2968 | 1756 | 716 | 496 | 307 | 156 | 33 |
| C | 21731 | 21669 | 62 | - | 62 | C | 87227 | 66976 | 13292 | 6958 | 5273 | 1056 | 629 |
| D | 86,47 | 86,93 | 30,36 | - | 30,36 | D | 29,39 | 38,14 | 18,57 | 14,03 | 17,18 | 6,78 | 18,83 |
| E | 5,08 | 5,21 | 5,08 | - | 5,08 | E | 1,00 | 1,17 | 2,13 | 1,00 | 4,00 | 1,00 | 5,00 |
| F | 803,96 | 803,96 | 300,00 | - | 300,00 | F | 349,65 | 349,65 | 130,00 | 83,33 | 75,00 | 83,33 | 70,00 |
| WOHNGBIET IN OFFENER BAUWEISE | | | | | | INSGESAMT | | | | | | | |
| A | 3402 | 2527 | 721 | 154 | 6 | 15 A | 6116 | 4438 | 1210 | 468 | 147 | 293 | 28 |
| B | 4476 | 2966 | 1236 | 274 | 14 | 40 B | 8330 | 4998 | 1958 | 1374 | 921 | 379 | 73 |
| C | 252311 | 199438 | 47209 | 5665 | 739 | 871 C | 382285 | 289014 | 60632 | 32639 | 25206 | 5933 | 1500 |
| D | 56,37 | 67,24 | 38,20 | 20,65 | 52,69 | 21,97 D | 45,89 | 57,82 | 30,97 | 23,76 | 27,36 | 15,64 | 20,53 |
| E | 0,91 | 3,80 | 1,00 | 0,91 | 9,50 | 5,00 E | 0,91 | 1,17 | 1,00 | 0,91 | 1,00 | 0,91 | 5,00 |
| F | 600,23 | 600,23 | 528,76 | 225,00 | 125,00 | 130,00 F | 1675,00 | 803,96 | 528,76 | 1675,00 | 276,38 | 1675,00 | 130,00 |
| SAARLAND | | | | | | | | | | | | | |
| GESCHAEFTSGEBIET | | | | | | WOHNGBIET ZUSAMMEN | | | | | | | |
| A | - | - | - | - | - | A | - | - | - | - | - | - | - |
| B | - | - | - | - | - | B | 306 | 272 | 33 | - | - | - | - |
| C | - | - | - | - | - | C | 12038 | 11514 | 522 | - | - | - | - |
| D | - | - | - | - | - | D | 39,36 | 42,35 | 15,67 | - | - | - | - |
| E | - | - | - | - | - | E | - | - | - | - | - | - | - |
| F | - | - | - | - | - | F | - | - | - | - | - | - | - |
| GESCHAEFTSGEBIET MIT WOHNGBIET GEMISCHT | | | | | | INDUSTRIEGEBIET | | | | | | | |
| A | - | - | - | - | - | A | - | - | - | - | - | - | - |
| B | - | - | - | - | - | B | 15 | - | 15 | 15 | - | - | - |
| C | - | - | - | - | - | C | 579 | - | 579 | 579 | - | - | - |
| D | - | - | - | - | - | D | 38,48 | - | 38,48 | 38,48 | - | - | - |
| E | - | - | - | - | - | E | - | - | - | - | - | - | - |
| F | - | - | - | - | - | F | - | - | - | - | - | - | - |
| WOHNGBIET IN GESCHLOSSENER BAUWEISE | | | | | | DORFGEBIET | | | | | | | |
| A | - | - | - | - | - | A | - | - | - | - | - | - | - |
| B | 3 | 3 | - | - | - | B | - | - | - | - | - | - | - |
| C | 182 | 182 | - | - | - | C | - | - | - | - | - | - | - |
| D | 68,77 | 68,77 | - | - | - | D | - | - | - | - | - | - | - |
| E | - | - | - | - | - | E | - | - | - | - | - | - | - |
| F | - | - | - | - | - | F | - | - | - | - | - | - | - |
| WOHNGBIET IN OFFENER BAUWEISE | | | | | | INSGESAMT | | | | | | | |
| A | - | - | - | - | - | A | 345 | - | - | - | - | - | - |
| B | 303 | 269 | 33 | - | - | B | 324 | 275 | 33 | 16 | 15 | - | - |
| C | 11856 | 11332 | 522 | - | - | C | 12663 | 11560 | 522 | 581 | 579 | - | - |
| D | 39,11 | 42,09 | 15,67 | - | - | D | 39,08 | 42,04 | 15,67 | 36,99 | 38,48 | - | - |
| E | - | - | - | - | - | E | 1,95 | - | - | - | - | - | - |
| F | - | - | - | - | - | F | 350,00 | - | - | - | - | - | - |
| BERLIN | | | | | | | | | | | | | |
| GESCHAEFTSGEBIET | | | | | | WOHNGBIET ZUSAMMEN | | | | | | | |
| A | - | - | - | - | - | A | - | - | - | - | - | - | - |
| B | - | - | - | - | - | B | 22 | 21 | - | - | - | - | - |
| C | - | - | - | - | - | C | 5104 | 5093 | - | - | - | - | - |
| D | - | - | - | - | - | D | 236,64 | 236,92 | - | - | - | - | - |
| E | - | - | - | - | - | E | - | - | - | - | - | - | - |
| F | - | - | - | - | - | F | - | - | - | - | - | - | - |
| GESCHAEFTSGEBIET MIT WOHNGBIET GEMISCHT | | | | | | INDUSTRIEGEBIET | | | | | | | |
| A | - | - | - | - | - | A | - | - | - | - | - | - | - |
| B | - | - | - | - | - | B | - | - | - | - | - | - | - |
| C | - | - | - | - | - | C | - | - | - | - | - | - | - |
| D | - | - | - | - | - | D | - | - | - | - | - | - | - |
| E | - | - | - | - | - | E | - | - | - | - | - | - | - |
| F | - | - | - | - | - | F | - | - | - | - | - | - | - |
| WOHNGBIET IN GESCHLOSSENER BAUWEISE | | | | | | DORFGEBIET | | | | | | | |
| A | - | - | - | - | - | A | - | - | - | - | - | - | - |
| B | 10 | 10 | - | - | - | B | - | - | - | - | - | - | - |
| C | 2226 | 2216 | - | - | - | C | - | - | - | - | - | - | - |
| D | 222,37 | 222,88 | - | - | - | D | - | - | - | - | - | - | - |
| E | - | - | - | - | - | E | - | - | - | - | - | - | - |
| F | - | - | - | - | - | F | - | - | - | - | - | - | - |
| WOHNGBIET IN OFFENER BAUWEISE | | | | | | INSGESAMT | | | | | | | |
| A | - | - | - | - | - | A | 29 | - | - | - | - | - | - |
| B | 12 | 12 | - | - | - | B | 42 | 42 | - | - | - | - | - |
| C | 2878 | 2878 | - | - | - | C | 12937 | 12927 | - | - | - | - | - |
| D | 249,00 | 249,00 | - | - | - | D | 306,94 | 307,20 | - | - | - | - | - |
| E | - | - | - | - | - | E | 147,00 | - | - | - | - | - | - |
| F | - | - | - | - | - | F | 482,67 | - | - | - | - | - | - |

3 Kaufwerte für Bauland

| Lfd. Nr. | Jahr Vierteljahr | Bauland insgesamt | | | | Baureifes Land | | | | Rohbauland | | | |
|----------|---------------------|-------------------|----------------------|----------------|-------------------|----------------|----------------------|----------------|-------------------|------------|----------------------|----------------|-------------------|
| | | Fälle | Fläche | Kauf- summe | Kauf- wert | Fälle | Fläche | Kauf- summe | Kauf- wert | Fälle | Fläche | Kauf- summe | Kauf- wert |
| | | Anzahl | 1 000 m ² | 1 000 DM | DM/m ² | Anzahl | 1 000 m ² | 1 000 DM | DM/m ² | Anzahl | 1 000 m ² | 1 000 DM | DM/m ² |
| 1 | 1962 | 151 702 | 230 898 | 2 664 862 | 11,54 | 85 968 | 94 760 | 1 405 089 | 14,83 | 55 492 | 109 252 | 1 038 264 | 9,50 |
| 2 | 1963 | 130 244 | 196 501 | 2 634 174 | 13,41 | 72 511 | 78 726 | 1 331 960 | 16,92 | 48 278 | 94 652 | 1 083 153 | 11,44 |
| 3 | 1964 | 134 577 | 200 252 | 2 853 535 | 14,25 | 77 851 | 83 933 | 1 549 134 | 18,46 | 47 981 | 88 814 | 1 076 347 | 12,12 |
| 4 | 1965 | 138 845 | 210 387 | 3 585 085 | 17,04 | 87 623 | 96 636 | 2 115 113 | 21,89 | 42 322 | 87 217 | 1 194 652 | 13,70 |
| 5 | 1966 | 117 304 | 158 153 | 2 993 581 | 18,93 | 76 700 | 80 123 | 1 891 606 | 23,61 | 32 752 | 59 529 | 869 608 | 14,61 |
| 6 | 1967 | 94 175 | 121 446 | 2 511 081 | 20,68 | 65 517 | 67 200 | 1 727 835 | 25,71 | 21 415 | 40 235 | 597 883 | 14,86 |
| 7 | 1968 | 101 614 | 132 989 | 2 995 177 | 22,52 | 72 367 | 73 961 | 2 098 402 | 28,37 | 21 224 | 40 992 | 651 372 | 15,89 |
| 8 | 1969 | 114 066 | 167 537 | 3 916 444 | 23,38 | 81 900 | 87 907 | 2 625 187 | 29,86 | 23 502 | 53 060 | 948 573 | 17,88 |
| 9 | 1970 | 119 965 | 174 792 | 4 420 403 | 25,29 | 86 498 | 96 159 | 2 955 612 | 30,74 | 25 254 | 53 575 | 1 049 841 | 19,60 |
| 10 | 1971 | 135 073 | 193 409 | 5 226 733 | 27,02 | 98 105 | 108 476 | 3 640 747 | 33,56 | 29 550 | 62 238 | 1 217 265 | 19,56 |
| 11 | 1972 | 136 013 | 202 782 | 6 368 712 | 31,41 | 96 612 | 110 803 | 4 457 122 | 40,23 | 31 764 | 66 676 | 1 503 000 | 22,54 |
| 12 | 1973 | 106 238 | 144 171 | 4 720 784 | 32,74 | 77 301 | 82 228 | 3 352 114 | 40,77 | 22 577 | 43 742 | 1 038 787 | 23,75 |
| 13 | 1974 | 94 236 | 112 648 | 3 569 678 | 31,69 | 69 657 | 65 472 | 2 641 399 | 40,34 | 17 581 | 30 851 | 684 896 | 22,20 |
| 14 | 1975 | 96 744 | 107 905 | 3 786 088 | 35,09 | 75 333 | 68 439 | 3 016 498 | 44,08 | 14 412 | 23 081 | 501 068 | 21,71 |
| 15 | 1976 | 102 908 | 111 156 | 4 444 391 | 39,98 | 81 261 | 74 034 | 3 613 188 | 48,80 | 14 462 | 23 512 | 591 121 | 25,14 |
| 16 | 1977 | 108 263 | 120 877 | 5 294 076 | 43,80 | 86 747 | 81 415 | 4 394 399 | 53,98 | 14 269 | 23 910 | 624 726 | 26,13 |
| 17 | 1978 | | | | | | | | | | | | |
| 18 | 1963 1. Vj | 26 736 | 41 106 | 505 391 | 12,29 | 14 983 | 16 611 | 260 106 | 15,66 | 9 622 | 19 329 | 202 211 | 10,46 |
| 19 | 2. Vj | 22 255 | 33 528 | 428 813 | 12,79 | 12 224 | 13 233 | 210 510 | 15,91 | 8 394 | 16 063 | 178 576 | 11,10 |
| 20 | 3. Vj | 26 258 | 39 688 | 485 286 | 12,23 | 14 385 | 15 130 | 239 336 | 15,82 | 9 924 | 19 349 | 203 782 | 10,53 |
| 21 | 4. Vj | 24 174 | 34 906 | 445 817 | 12,77 | 13 268 | 14 198 | 226 644 | 15,96 | 8 885 | 16 347 | 178 168 | 10,90 |
| 22 | 1964 1. Vj | 25 848 | 39 029 | 496 667 | 12,73 | 14 304 | 15 131 | 252 311 | 16,67 | 9 692 | 17 130 | 200 145 | 11,68 |
| 23 | 2. Vj | 30 547 | 43 969 | 630 346 | 14,34 | 17 465 | 19 130 | 333 311 | 17,42 | 10 999 | 20 449 | 251 618 | 12,30 |
| 24 | 3. Vj | 30 425 | 45 705 | 639 232 | 13,99 | 17 848 | 19 404 | 357 355 | 18,42 | 10 668 | 19 320 | 222 716 | 11,53 |
| 25 | 4. Vj | 27 887 | 41 053 | 600 333 | 14,62 | 16 356 | 17 635 | 335 155 | 19,01 | 9 565 | 18 327 | 223 791 | 12,21 |
| 26 | 1965 1. Vj | 31 162 | 49 787 | 796 645 | 16,00 | 19 572 | 21 184 | 437 466 | 20,65 | 9 723 | 21 178 | 285 848 | 13,50 |
| 27 | 2. Vj | 31 241 | 46 733 | 826 377 | 17,68 | 19 485 | 21 548 | 485 779 | 22,54 | 9 575 | 20 087 | 279 728 | 13,93 |
| 28 | 3. Vj | 31 478 | 47 489 | 814 690 | 17,16 | 20 518 | 22 744 | 509 897 | 22,42 | 8 990 | 18 986 | 256 087 | 13,49 |
| 29 | 4. Vj | 30 736 | 44 291 | 771 434 | 17,42 | 19 565 | 21 026 | 459 479 | 21,85 | 9 010 | 17 099 | 236 847 | 13,85 |
| 30 | 1966 1. Vj | 30 062 | 41 060 | 751 687 | 18,31 | 19 544 | 21 292 | 481 433 | 22,61 | 8 629 | 15 510 | 223 813 | 14,43 |
| 31 | 2. Vj | 28 369 | 39 116 | 748 636 | 19,14 | 18 634 | 20 271 | 484 279 | 23,89 | 7 956 | 14 563 | 211 112 | 14,50 |
| 32 | 3. Vj | 25 373 | 32 610 | 611 203 | 18,74 | 16 784 | 16 637 | 395 761 | 23,79 | 6 852 | 11 420 | 163 391 | 14,31 |
| 33 | 4. Vj | 21 399 | 26 888 | 528 395 | 19,65 | 14 183 | 14 040 | 344 388 | 24,53 | 5 441 | 9 526 | 132 737 | 13,93 |
| 34 | 1967 1. Vj | 19 006 | 25 873 | 476 402 | 18,41 | 13 021 | 14 012 | 325 634 | 23,24 | 4 539 | 9 066 | 115 679 | 12,76 |
| 35 | 2. Vj | 22 478 | 27 494 | 599 456 | 21,80 | 15 677 | 15 664 | 420 577 | 26,85 | 5 186 | 9 284 | 144 106 | 15,52 |
| 36 | 3. Vj | 20 722 | 25 327 | 520 831 | 20,56 | 14 613 | 14 137 | 360 655 | 25,51 | 4 519 | 8 076 | 118 705 | 14,70 |
| 37 | 4. Vj | 22 239 | 28 450 | 594 376 | 20,89 | 15 444 | 15 545 | 405 446 | 26,08 | 4 752 | 8 857 | 138 252 | 15,61 |
| 38 | 1968 1. Vj | 19 841 | 23 797 | 514 541 | 21,62 | 14 079 | 13 961 | 377 195 | 27,02 | 4 182 | 7 238 | 100 521 | 13,89 |
| 39 | 2. Vj | 22 957 | 28 262 | 602 452 | 21,32 | 16 552 | 16 041 | 428 460 | 26,71 | 4 693 | 9 039 | 128 571 | 14,22 |
| 40 | 3. Vj | 24 022 | 30 620 | 679 376 | 22,19 | 17 290 | 17 799 | 497 813 | 27,97 | 4 721 | 8 436 | 130 738 | 15,50 |
| 41 | 4. Vj | 22 366 | 30 933 | 718 655 | 23,23 | 15 771 | 16 480 | 496 353 | 30,12 | 4 724 | 9 501 | 158 991 | 16,73 |
| 42 | 1969 1. Vj | 23 453 | 32 787 | 738 638 | 22,53 | 16 716 | 16 870 | 484 577 | 28,72 | 4 896 | 10 662 | 183 734 | 17,23 |
| 43 | 2. Vj | 26 095 | 37 016 | 819 167 | 22,13 | 18 781 | 19 520 | 559 614 | 28,67 | 5 334 | 11 176 | 185 024 | 16,56 |
| 44 | 3. Vj | 25 512 | 36 827 | 908 637 | 24,67 | 18 851 | 20 831 | 624 936 | 30,00 | 4 984 | 11 440 | 218 735 | 19,12 |
| 45 | 4. Vj | 26 024 | 39 303 | 905 454 | 23,04 | 18 259 | 19 608 | 590 166 | 30,10 | 5 383 | 12 391 | 223 328 | 18,02 |
| 46 | 1970 1. Vj | 23 036 | 33 904 | 824 730 | 24,33 | 16 222 | 17 615 | 518 820 | 29,45 | 5 062 | 10 013 | 197 472 | 19,72 |
| 47 | 2. Vj | 28 480 | 41 058 | 1 011 568 | 24,64 | 20 211 | 21 841 | 666 143 | 30,50 | 6 312 | 13 732 | 261 628 | 19,05 |
| 48 | 3. Vj | 28 029 | 38 743 | 1 040 302 | 26,85 | 20 625 | 22 360 | 710 252 | 31,76 | 5 591 | 11 663 | 235 698 | 20,21 |
| 49 | 4. Vj | 31 423 | 45 684 | 1 168 479 | 25,58 | 22 689 | 25 078 | 797 230 | 31,79 | 6 517 | 14 083 | 268 989 | 19,10 |
| 50 | 1971 1. Vj | 29 149 | 42 630 | 1 143 118 | 26,81 | 21 002 | 22 332 | 752 745 | 33,71 | 6 240 | 13 600 | 262 768 | 19,32 |
| 51 | 2. Vj | 31 696 | 44 358 | 1 166 106 | 26,29 | 22 925 | 24 959 | 828 307 | 33,19 | 6 951 | 14 108 | 264 672 | 18,76 |
| 52 | 3. Vj | 30 666 | 42 851 | 1 164 472 | 27,17 | 22 371 | 23 941 | 805 909 | 33,66 | 6 780 | 14 422 | 284 807 | 19,75 |
| 53 | 4. Vj | 31 337 | 44 895 | 1 281 651 | 28,55 | 22 704 | 25 829 | 907 403 | 35,13 | 6 884 | 14 628 | 308 636 | 21,10 |
| 54 | 1972 1. Vj | 30 437 | 44 750 | 1 338 296 | 29,91 | 21 507 | 24 081 | 947 393 | 39,34 | 7 149 | 14 500 | 315 213 | 21,74 |
| 55 | 2. Vj | 34 214 | 50 554 | 1 588 048 | 31,41 | 23 933 | 27 595 | 1 070 779 | 38,80 | 8 276 | 16 746 | 396 248 | 23,66 |
| 56 | 3. Vj | 29 535 | 43 572 | 1 329 928 | 30,52 | 21 160 | 23 292 | 930 902 | 39,97 | 6 828 | 14 553 | 312 658 | 21,48 |
| 57 | 4. Vj | 29 113 | 43 694 | 1 418 485 | 32,46 | 20 799 | 24 135 | 1 011 164 | 41,90 | 6 506 | 14 238 | 312 819 | 21,97 |
| 58 | 1973 1. Vj | 27 836 | 39 895 | 1 320 262 | 33,09 | 20 063 | 22 370 | 910 570 | 40,71 | 6 267 | 12 451 | 329 545 | 26,47 |
| 59 | 2. Vj | 26 919 | 37 311 | 1 234 371 | 33,08 | 19 486 | 20 903 | 889 442 | 42,55 | 5 959 | 11 854 | 258 167 | 21,78 |
| 60 | 3. Vj | 21 338 | 27 180 | 829 698 | 30,53 | 15 554 | 15 426 | 578 744 | 37,52 | 4 414 | 7 968 | 181 451 | 22,77 |
| 61 | 4. Vj | 18 907 | 23 159 | 713 400 | 30,80 | 13 590 | 13 372 | 511 042 | 38,22 | 3 730 | 6 666 | 150 123 | 22,52 |
| 62 | 1974 1. Vj | 20 487 | 24 420 | 742 055 | 30,39 | 15 265 | 14 557 | 551 901 | 37,91 | 3 739 | 6 888 | 145 436 | 21,11 |
| 63 | 2. Vj | 22 744 | 26 184 | 811 690 | 31,00 | 16 381 | 14 963 | 586 478 | 39,20 | 4 680 | 7 027 | 163 385 | 23,25 |
| 64 | 3. Vj | 21 025 | 25 385 | 784 609 | 30,91 | 15 523 | 14 675 | 573 018 | 39,05 | 4 071 | 7 181 | 160 284 | 22,32 |
| 65 | 4. Vj | 21 293 | 25 482 | 815 073 | 31,99 | 15 582 | 14 191 | 596 036 | 42,00 | 3 764 | 6 555 | 148 554 | 22,66 |
| 66 | 1975 1. Vj | 18 861 | 22 455 | 675 439 | 30,08 | 14 338 | 13 145 | 519 962 | 39,56 | 3 044 | 5 329 | 101 297 | 19,01 |
| 67 | 2. Vj | 23 053 | 25 512 | 891 469 | 34,94 | 17 867 | 16 468 | 708 768 | 43,04 | 3 385 | 5 149 | 119 022 | 23,12 |
| 68 | 3. Vj | 21 824 | 22 794 | 801 605 | 35,17 | 17 073 | 15 275 | 659 434 | 43,17 | 3 226 | 4 854 | 102 181 | 21,05 |
| 69 | 4. Vj | 24 838 | 27 888 | 1 034 955 | 37,11 | 19 374 | 17 123 | 804 245 | 46,97 | 3 679 | 5 811 | 134 346 | 23,12 |
| 70 | 1976 1. Vj | 22 548 | 23 073 | 870 565 | 37,73 | 17 612 | 15 212 | 690 342 | 45,38 | 3 306 | 5 516 | 130 541 | 23,67 |
| 71 | 2. Vj | 24 804 | 26 070 | 1 011 194 | 38,79 | 19 679 | 17 816 | 836 103 | 46,93 | 3 427 | 5 009 | 130 243 | 26,00 |
| 72 | 3. Vj | 22 955 | 24 135 | 971 096 | 40,24 | 18 243 | 16 334 | 793 666 | 48,59 | 3 241 | 5 044 | 132 468 | 26,26 |
| 73 | 4. Vj | 25 001 | 28 722 | 1 177 260 | 40,99 | 19 539 | 18 406 | 943 090 | 51,24 | 3 464 | 5 962 | 152 406 | 25,56 |
| 74 | 1977 1. Vj | 24 124 | 25 756 | 1 029 998 | 39,99 | 19 202 | 17 542 | 863 593 | 49,23 | 3 271 | 4 817 | 121 262 | 25,17 |
| 75 | 2. Vj | 25 235 | 27 458 | 1 197 015 | 43,59 | 20 125 | 18 789 | 987 113 | 52,54 | 3 370 | 5 344 | 144 197 | 26,98 |
| 76 | 3. Vj | 25 062 | 26 623 | 1 166 630 | 43,82 | 20 347 | 18 740 | 981 091 | 52,35 | 3 210 | 5 113 | 131 606 | 25,74 |
| 77 | 4. Vj | 25 415 | 29 460 | 1 361 638 | 46,22 | 20 167 | 19 278 | 1 121 136 | 58,15 | 3 302 | 5 981 | 158 529 | 26,51 |
| 78 | 197 | | | | | | | | | | | | |

nach Baulandarten *)

| Sonstiges Bauland | | | | | | | | | | | | | | | | | Lfd. Nr. |
|-------------------|----------------------|----------------|-------------------|---------------|----------------------|----------------|-------------------|-------------------------|----------------------|----------------|-------------------|-------------|----------------------|----------------|-------------------|----|-------------|
| Insgesamt | | | | Industrieland | | | | Land für Verkehrszwecke | | | | Freiflächen | | | | | |
| Fälle | Fläche | Kauf- summe | Kauf- wert | Fälle | Fläche | Kauf- summe | Kauf- wert | Fälle | Fläche | Kauf- summe | Kauf- wert | Fälle | Fläche | Kauf- summe | Kauf- wert | | |
| Anzahl | 1 000 m ² | 1 000 DM | DM/m ² | Anzahl | 1 000 m ² | 1 000 DM | DM/m ² | Anzahl | 1 000 m ² | 1 000 DM | DM/m ² | Anzahl | 1 000 m ² | 1 000 DM | DM/m ² | | |
| 10 242 | 26 887 | 221 509 | 8,24 | 2 811 | 15 559 | 142 788 | 9,18 | 5 676 | 6 806 | 52 831 | 7,76 | 1 755 | 4 522 | 25 890 | 5,73 | 1 | |
| 9 455 | 23 122 | 219 061 | 9,47 | 2 436 | 12 198 | 124 912 | 10,24 | 6 079 | 7 712 | 70 451 | 9,14 | 940 | 3 213 | 23 698 | 7,38 | 2 | |
| 8 745 | 27 505 | 228 054 | 8,29 | 2 356 | 15 255 | 131 216 | 8,60 | 5 695 | 7 716 | 61 117 | 7,92 | 694 | 4 534 | 35 721 | 7,88 | 3 | |
| 8 900 | 26 534 | 275 320 | 10,38 | 2 446 | 16 396 | 177 022 | 10,80 | 5 901 | 7 642 | 72 739 | 9,52 | 553 | 2 496 | 25 559 | 10,24 | 4 | |
| 7 852 | 18 501 | 232 368 | 12,56 | 1 866 | 10 645 | 150 153 | 14,11 | 5 503 | 5 509 | 62 118 | 11,28 | 483 | 2 347 | 20 097 | 8,56 | 5 | |
| 7 243 | 14 011 | 185 364 | 13,23 | 1 362 | 6 580 | 98 238 | 14,93 | 5 394 | 5 820 | 69 042 | 11,86 | 487 | 1 610 | 18 083 | 11,23 | 6 | |
| 8 023 | 18 047 | 245 402 | 13,60 | 1 810 | 9 481 | 146 622 | 15,47 | 5 684 | 6 700 | 78 924 | 11,78 | 549 | 1 866 | 19 856 | 10,64 | 7 | |
| 8 664 | 26 570 | 342 685 | 12,90 | 2 853 | 18 346 | 236 226 | 12,88 | 5 343 | 6 522 | 86 033 | 13,19 | 468 | 1 701 | 20 426 | 12,01 | 8 | |
| 8 213 | 25 059 | 414 950 | 16,56 | 2 824 | 17 240 | 295 512 | 17,14 | 4 896 | 6 199 | 97 815 | 15,78 | 493 | 1 620 | 21 623 | 13,35 | 9 | |
| 7 418 | 22 695 | 368 721 | 16,25 | 2 418 | 15 600 | 271 427 | 17,40 | 4 455 | 5 308 | 73 587 | 13,86 | 545 | 1 787 | 23 708 | 13,26 | 10 | |
| 7 637 | 25 303 | 408 590 | 16,15 | 2 367 | 14 978 | 268 958 | 18,02 | 4 661 | 8 348 | 106 117 | 12,71 | 609 | 1 977 | 32 515 | 16,45 | 11 | |
| 6 360 | 18 201 | 329 882 | 18,12 | 1 801 | 10 869 | 234 155 | 21,54 | 4 130 | 5 788 | 73 280 | 12,66 | 429 | 1 544 | 22 447 | 14,54 | 12 | |
| 6 998 | 16 325 | 243 383 | 14,91 | 1 349 | 7 758 | 143 978 | 18,56 | 4 737 | 6 172 | 76 085 | 12,33 | 912 | 2 394 | 23 320 | 9,74 | 13 | |
| 6 999 | 16 384 | 268 523 | 16,39 | 1 449 | 8 955 | 168 789 | 18,85 | 4 878 | 5 667 | 77 311 | 13,64 | 672 | 1 762 | 22 423 | 12,73 | 14 | |
| 7 185 | 13 610 | 240 082 | 17,64 | 1 535 | 7 037 | 142 173 | 20,20 | 5 050 | 5 116 | 72 617 | 14,19 | 600 | 1 457 | 25 293 | 17,36 | 15 | |
| 7 247 | 15 552 | 274 951 | 17,68 | 1 617 | 8 751 | 185 602 | 21,21 | 5 075 | 4 840 | 58 185 | 12,02 | 555 | 1 961 | 31 164 | 15,89 | 16 | |
| | | | | | | | | | | | | | | | | 17 | |
| 2 131 | 5 166 | 43 074 | 8,34 | 484 | 2 911 | 21 548 | 7,40 | 1 405 | 1 349 | 14 272 | 10,58 | 242 | 906 | 7 255 | 8,01 | 18 | |
| 1 637 | 4 212 | 39 727 | 9,43 | 394 | 2 113 | 22 235 | 10,53 | 1 095 | 1 640 | 13 965 | 8,51 | 148 | 459 | 3 536 | 7,70 | 19 | |
| 1 949 | 5 209 | 42 168 | 8,09 | 518 | 2 368 | 20 634 | 8,71 | 1 229 | 1 853 | 15 455 | 8,34 | 202 | 988 | 6 079 | 6,15 | 20 | |
| 2 021 | 4 360 | 41 005 | 9,41 | 465 | 2 113 | 22 861 | 10,82 | 1 431 | 1 881 | 15 456 | 8,22 | 125 | 366 | 2 688 | 7,34 | 21 | |
| 1 852 | 6 768 | 44 211 | 6,53 | 468 | 4 566 | 23 522 | 5,15 | 1 232 | 1 798 | 17 350 | 9,65 | 152 | 403 | 3 339 | 8,28 | 22 | |
| 2 083 | 4 390 | 45 417 | 10,35 | 515 | 2 547 | 25 855 | 10,15 | 1 373 | 1 121 | 10 524 | 9,39 | 195 | 722 | 9 038 | 12,52 | 23 | |
| 1 909 | 6 981 | 59 162 | 8,47 | 491 | 3 289 | 30 086 | 9,15 | 1 242 | 1 169 | 13 764 | 11,77 | 176 | 2 523 | 15 312 | 6,07 | 24 | |
| 1 966 | 5 091 | 41 387 | 8,13 | 528 | 2 463 | 24 722 | 10,04 | 1 327 | 2 122 | 12 872 | 6,05 | 111 | 506 | 3 823 | 7,56 | 25 | |
| 1 867 | 7 425 | 73 331 | 9,88 | 602 | 4 473 | 50 113 | 11,20 | 1 157 | 2 189 | 16 302 | 7,45 | 108 | 763 | 6 917 | 9,07 | 26 | |
| 2 181 | 5 098 | 60 870 | 11,94 | 532 | 2 990 | 37 559 | 12,56 | 1 524 | 1 589 | 16 307 | 10,26 | 125 | 519 | 7 004 | 13,49 | 27 | |
| 1 970 | 5 759 | 48 706 | 8,46 | 529 | 4 020 | 29 447 | 7,32 | 1 313 | 1 326 | 14 986 | 11,30 | 128 | 413 | 4 273 | 10,36 | 28 | |
| 2 161 | 6 165 | 75 108 | 12,18 | 526 | 3 623 | 50 180 | 13,85 | 1 487 | 1 979 | 19 395 | 9,80 | 148 | 564 | 5 533 | 9,81 | 29 | |
| 1 889 | 4 259 | 46 441 | 10,91 | 468 | 2 429 | 29 813 | 12,27 | 1 271 | 1 183 | 10 734 | 9,07 | 150 | 646 | 5 894 | 9,12 | 30 | |
| 1 779 | 4 282 | 53 245 | 12,43 | 444 | 2 438 | 33 930 | 13,92 | 1 233 | 1 374 | 15 102 | 10,99 | 102 | 470 | 4 213 | 8,96 | 31 | |
| 1 737 | 4 553 | 52 051 | 11,43 | 367 | 2 267 | 28 245 | 12,46 | 1 269 | 1 406 | 19 611 | 13,95 | 101 | 881 | 4 195 | 4,76 | 32 | |
| 1 775 | 3 322 | 51 270 | 15,43 | 370 | 2 035 | 35 088 | 17,24 | 1 308 | 1 006 | 11 120 | 11,06 | 97 | 281 | 5 062 | 17,99 | 33 | |
| 1 446 | 2 795 | 35 089 | 12,55 | 272 | 1 178 | 16 741 | 14,22 | 1 076 | 1 363 | 15 010 | 11,01 | 98 | 254 | 3 338 | 13,13 | 34 | |
| 1 615 | 2 546 | 34 772 | 13,66 | 271 | 1 289 | 20 948 | 16,25 | 1 224 | 978 | 9 623 | 9,84 | 120 | 279 | 4 201 | 15,06 | 35 | |
| 1 590 | 3 113 | 41 471 | 13,32 | 295 | 1 378 | 21 029 | 15,26 | 1 179 | 1 331 | 16 451 | 12,36 | 116 | 404 | 3 991 | 9,88 | 36 | |
| 2 043 | 4 049 | 50 678 | 12,52 | 362 | 1 871 | 25 989 | 13,89 | 1 562 | 1 599 | 19 162 | 11,98 | 119 | 579 | 5 527 | 9,55 | 37 | |
| 1 580 | 2 598 | 36 825 | 14,17 | 291 | 1 152 | 17 678 | 15,35 | 1 177 | 1 192 | 16 528 | 13,86 | 112 | 254 | 2 621 | 10,32 | 38 | |
| 1 712 | 3 182 | 45 421 | 14,28 | 355 | 1 562 | 25 721 | 16,47 | 1 240 | 1 214 | 15 133 | 12,47 | 117 | 406 | 4 567 | 11,25 | 39 | |
| 2 011 | 4 385 | 50 825 | 11,59 | 453 | 2 023 | 28 937 | 14,31 | 1 402 | 1 845 | 17 010 | 9,22 | 156 | 518 | 4 878 | 9,43 | 40 | |
| 1 871 | 4 952 | 63 311 | 12,79 | 442 | 2 582 | 37 002 | 14,33 | 1 306 | 1 884 | 21 117 | 11,33 | 123 | 506 | 5 192 | 10,26 | 41 | |
| 1 841 | 5 255 | 70 328 | 13,38 | 603 | 3 578 | 46 418 | 12,97 | 1 139 | 1 193 | 16 024 | 13,43 | 99 | 484 | 7 886 | 16,30 | 42 | |
| 1 980 | 6 320 | 74 529 | 11,79 | 643 | 4 795 | 56 155 | 11,71 | 1 249 | 1 218 | 15 590 | 12,80 | 88 | 308 | 2 783 | 9,05 | 43 | |
| 1 677 | 4 595 | 64 966 | 14,26 | 506 | 2 747 | 42 001 | 15,29 | 1 078 | 1 495 | 20 228 | 13,53 | 93 | 313 | 2 737 | 8,73 | 44 | |
| 2 382 | 7 304 | 91 960 | 12,59 | 778 | 5 255 | 67 369 | 12,82 | 1 450 | 1 639 | 18 915 | 11,54 | 154 | 410 | 5 676 | 13,85 | 45 | |
| 1 752 | 6 276 | 108 438 | 17,28 | 705 | 4 906 | 86 010 | 17,53 | 1 925 | 1 001 | 19 119 | 19,10 | 122 | 369 | 3 309 | 8,96 | 46 | |
| 1 957 | 5 484 | 83 797 | 15,28 | 655 | 3 492 | 60 793 | 17,41 | 1 175 | 1 673 | 19 067 | 11,39 | 127 | 319 | 3 937 | 12,34 | 47 | |
| 1 813 | 4 719 | 94 352 | 19,99 | 558 | 3 145 | 58 461 | 18,59 | 1 174 | 1 350 | 30 745 | 22,78 | 81 | 224 | 5 145 | 22,92 | 48 | |
| 2 217 | 6 522 | 102 260 | 15,68 | 713 | 4 136 | 72 079 | 17,43 | 1 366 | 1 796 | 21 888 | 12,19 | 138 | 591 | 8 293 | 14,03 | 49 | |
| 1 907 | 6 698 | 127 605 | 19,05 | 601 | 4 885 | 100 543 | 20,58 | 1 180 | 1 333 | 19 387 | 14,54 | 126 | 480 | 7 675 | 15,98 | 50 | |
| 1 820 | 5 290 | 73 126 | 13,82 | 637 | 3 440 | 51 946 | 15,10 | 1 048 | 1 233 | 14 832 | 12,03 | 135 | 617 | 6 349 | 10,28 | 51 | |
| 1 515 | 4 489 | 73 756 | 16,43 | 489 | 3 513 | 57 694 | 16,42 | 874 | 690 | 11 596 | 16,81 | 152 | 285 | 4 466 | 15,64 | 52 | |
| 1 749 | 4 438 | 65 612 | 14,78 | 507 | 2 748 | 43 247 | 15,74 | 1 131 | 1 390 | 18 366 | 13,21 | 111 | 300 | 3 998 | 13,34 | 53 | |
| 1 781 | 6 168 | 75 690 | 12,27 | 540 | 3 837 | 49 933 | 13,01 | 1 095 | 1 803 | 18 048 | 10,01 | 146 | 528 | 7 709 | 14,60 | 54 | |
| 2 005 | 6 213 | 121 020 | 19,48 | 558 | 3 425 | 77 508 | 22,63 | 1 234 | 2 306 | 35 640 | 15,45 | 213 | 482 | 7 872 | 16,32 | 55 | |
| 1 547 | 5 727 | 86 368 | 15,08 | 483 | 3 177 | 54 591 | 17,18 | 965 | 2 203 | 26 515 | 12,04 | 99 | 347 | 5 263 | 15,18 | 56 | |
| 1 808 | 5 321 | 94 502 | 17,76 | 631 | 3 643 | 69 588 | 19,10 | 1 056 | 1 353 | 18 665 | 13,80 | 121 | 326 | 6 249 | 19,18 | 57 | |
| 1 506 | 5 074 | 80 146 | 15,79 | 530 | 3 375 | 59 | | | | | | | | | | | |