

STATISTISCHES
BUNDESAMT
WIESBADEN



FACHSERIE **M**

PREISE LÖHNE WIRTSCHAFTSRECHNUNGEN

Reihe 1

Preise und Preisindizes für Außenhandelsgüter

April 1976



VERLAG W. KOHLHAMMER, STUTTGART UND MAINZ
Bestellnummer: 310100 – 760204

Inhalt

	Seite
Einführung	3
Erläuterungen und Zeichenerklärung	4
Schaubild	5
 1 Index der Einfuhrpreise	
1.1 Nach Warengruppen der Außenhandelsstatistik	6
1.2 Nach der vorwiegenden Verwendungsart	6
1.3 Nach Hauptverbrauchssektoren	7
1.4 Nach dem produktionswirtschaftlichen Zusammenhang	7
1.5 Ausgewählte Indexgruppen und Indexexpositionen	8
 2 Index der Ausfuhrpreise	
2.1 Nach Warengruppen der Außenhandelsstatistik	16
2.2 Nach der vorwiegenden Verwendungsart	16
2.3 Nach Hauptverbrauchssektoren	17
2.4 Nach dem produktionswirtschaftlichen Zusammenhang	17
2.5 Ausgewählte Indexgruppen und Indexexpositionen	18
 3 Einfuhrpreise	23
 4 Langfristige Übersichten	
4.1 Index der Einfuhrpreise	
4.1.1 Absolute Werte	26
4.1.2 Relative Veränderungen gegenüber dem entsprechenden Vorjahresergebnis	26
4.2 Index der Ausfuhrpreise und Terms of Trade	
4.2.1 Absolute Werte	27
4.2.2 Relative Veränderungen gegenüber dem entsprechenden Vorjahresergebnis	27

Die Angaben beziehen sich auf das Bundesgebiet; sie schließen Berlin (West) ein.

Die Methode der Indexberechnung wurde in „Wirtschaft und Statistik“, Heft 6/1974, S. 387 ff, dargestellt und im Monatsbericht Mai 1974 dieser Reihe nachgedruckt.

Erschienen im Juni 1976

Nachdruck — auch auszugsweise — nur mit Quellenangabe gestattet

Einzelpreis DM 3,—

Jahresbezugspreis DM 32,— (für einen kompletten Berichtsjahrgang).

E i n f ü h r u n g

Der Index der Einfuhrpreise stieg von März bis April 1976 um 0,5 % auf 150,8 (1970 = 100). Er lag damit um 7,7 % über dem Stand von April 1975. Im Februar und März 1976 hatte die Jahresveränderungsrate + 6,3 bzw. 7,0 % betragen. Im einzelnen verteuerten sich von März bis April 1976 vor allem Speisekartoffeln (+ 7,3 %), Rohkakao (+ 16 %), Rohkaffee (+ 10 %) sowie Rindshäute (+ 12 %), ferner Erdgas (+ 5,1 %), Motorenbenzin (+ 3,9 %), Formstahl (+ 5,6 %), Walzdraht (+ 9,5 %), Aluminium (+ 7,3 %), Kupfer (+ 13 %) und Blei (+ 15 %). Deutlich billiger wurden im gleichen Zeitraum u.a. Kalbfleisch (- 4,3 %), Schlachtschweine (- 6,5 %), Eier (- 9,4 %), pflanzliche Speiseöle (- 5,8 %), Frischgemüse (- 9,2 %) und Zucker (- 6,8 %) ferner Schnittblumen (- 13 %), schweres Heizöl (- 3,8 %) und Gold (- 4,4 %).

Der Index der Ausfuhrpreise hat von März bis April 1976 um 0,4 % auf 141,2 (1970 = 100) angezogen und lag damit um 3,5 % über dem Stand von April 1975.

Erläuterungen

Den Indizes der Außenhandelspreise liegen rund 5 200 Einfuhrpreise und rund 5 300 Ausfuhrpreise zugrunde, die laufend als Monatsdurchschnitte erhoben werden. Die Preise beziehen sich auf Vertragsabschlüsse im Berichtsmonat und auf die Handelsbedingung „frei deutsche Grenze“ (bzw. „cif“ bei den Einfuhrpreisen, „fob“ bei den Ausfuhrpreisen). Öffentliche Abgaben (Zölle, Abschöpfungen, Währungsausgleichsbeträge, Einfuhrumsatzsteuer bzw. — bei der Ausfuhr — Mehrwertsteuer) sind in den Preisen nicht enthalten. In die Indexberechnungen gehen nur Preise in Deutscher Mark ein. In Fremdwährung gemeldete Preise werden mit den jeweils geltenden Devisenkursen umgerechnet.

Die Ergebnisse der beiden Indizes sind für die Zeit ab Januar 1968 aufgrund von Wägungsschemata berechnet worden, die aus der Außenhandelsstruktur des Jahres 1970 abgeleitet wurden. Die Gesamtindizes und einige wichtige Indexgruppen sind mit den auf Originalbasis 1962 berechneten Ergebnissen über Januar 1968 zu durchlaufenden Reihen verkettet worden. (siehe Tabellen 4.1 und 4.2).

Die verschiedenen Standpunkte, von denen aus die Außenhandelspreisindizes betrachtet und verwendet werden, erfordern eine Darstellung der Ergebnisse in mehrfacher Gliederung:

In **Tabelle 1.1 und 2.1** werden die Indizes entsprechend den Warengruppen der Außenhandelsstatistik — gleichzeitig aufgeschlüsselt nach dem Handel mit EG-Ländern und mit Drittländern — nachgewiesen.

In **Tabelle 1.2 und 2.2** sind Rohstoffe, Halbwaren und Vorerzeugnisse der gewerblichen Wirtschaft mit den ihnen nach dem Grad der Bearbeitung gleichzusetzenden Ernährungsgütern zur Indexgruppe Grundstoffe zusammengefaßt, wobei unterschieden wird zwischen Grundstoffen, die vorwiegend als Betriebsmittel von der Landwirtschaft verwendet werden und Grundstoffen, die vorwiegend gewerblich verarbeitet werden. Alle anderen Waren sind nach dem Schwerpunkt ihres Verwendungszwecks den Investitionsgütern, den Verbrauchsgütern (ohne Nahrungs- und Genußmittel), den Nahrungs- und Genußmitteln zugeordnet oder — soweit sie zu keiner dieser Gruppen gehören — in der Restgruppe Zubehör, Einzel- und Ersatzteile, Hilfs- und Verpackungsmittel nachgewiesen.

Tabelle 1.3 und 2.3 lehnt sich in ihrer Gliederung nach Hauptverbrauchssektoren an die Classification Statistique et Tarifaire (CST, 3^{ème} édition) des Statistischen Amtes der Europäischen Gemeinschaften an. Die Güter für den Privaten Verbrauch sind im Sinne des Güterverzeichnisses für den Privaten Verbrauch zusätzlich aufgeschlüsselt.

In **Tabelle 1.4 und 2.4** sind die Außenhandelspreisindizes bei den Gütern des industriellen Bereichs nach dem Systematischen Warenverzeichnis für die Industriestatistik (WI) gegliedert, wobei auch Teilindizes für die hier gebildeten vier Hauptgruppen

- a) Grundstoff- und Produktionsgüterindustrien
- b) Investitionsgüterindustrien
- c) Verbrauchsgüterindustrien
- d) Nahrungs- und Genußmittelindustrien

nachgewiesen werden. Dabei enthält

Hauptgruppe a: Mineralölserzeugnisse, Steine und Erden, Eisen und Stahl, NE-Metalle und -Metallhalbzeug, Gießereierzeugnisse, Erzeugnisse der Ziehereien und Kaltwalzwerke, Chemische Erzeugnisse, Schnittholz, Sperrholz und sonstiges bearbeitetes Holz, Holzschliff, Zellstoff, Papier und Pappe, Gummi- und Asbestwaren.

Hauptgruppe b: Erzeugnisse der Stahlverformung, Stahlbauerzeugnisse, Maschinenbauerzeugnisse, Straßenfahrzeuge, Elektrotechnische Erzeugnisse, Feinmechanische und optische Erzeugnisse, Uhren, Eisen-, Blech- und Metallwaren, Büromaschinen, Datenverarbeitungsgeräte und -einrichtungen.

Hauptgruppe c: Musikinstrumente, Spielwaren, Turn- und Sportgeräte, Schmuckwaren, Feinkeramische Erzeugnisse, Glas und Glaswaren, Holzwaren, Papier- und Pappwaren, Druckereierzeugnisse, Kunststoffserzeugnisse, Leder, Lederwaren und Schuhe, Textilien, Bekleidung.

Die in **Tabelle 4.2** dargestellten Terms of Trade ergeben sich aus der Relation der Ausfuhrpreis- zu den Einfuhrpreisveränderungen (Index der Ausfuhrpreise dividiert durch den Index der Einfuhrpreise mal hundert). Sie zeigen also, ob sich die Ausfuhr der Bundesrepublik insgesamt gegenüber dem Basisjahr stärker oder weniger stark verteuert (verbilligt) hat als die Einfuhr.

Die Statistik der Preise für Außenhandelsgüter ist wie die gesamte amtliche Preisstatistik in erster Linie auf den Nachweis von Preisveränderungen abgestellt. Deshalb sind ihre wichtigsten Ergebnisse Preisindizes und Preismaßzahlen und nicht etwa Durchschnittspreise in absoluter Höhe. Die dennoch im Teil 3 ausgewiesenen absoluten Einfuhrpreise können daher im allgemeinen nur als grobe Anhaltspunkte angesehen werden. Wirklich zuverlässige Angaben über das absolute Preisniveau würden andere Erhebungsverfahren und vor allem eine viel größere Anzahl von Einzelpreisen (einzelner Berichtsstellen) voraussetzen.

Die Preise beziehen sich auf wichtige Einfuhrwaren — vornehmlich Grundstoffe — und gelten cif bzw. frei Grenze, unverzollt und unbesteuert (für EG-Marktornungsgüter ohne Abschöpfungs- bzw. Währungsausgleichsbeträge). Aus Gründen der statistischen Geheimhaltung von Einzelangaben (siehe § 12 des Gesetzes über die Statistik für Bundeszwecke vom 3. September 1953, BGBl. I S. 1314) können für bestimmte Waren, darunter auch solche, die zu den wichtigeren Importgütern gehören, keine absoluten Einfuhrpreise veröffentlicht werden.

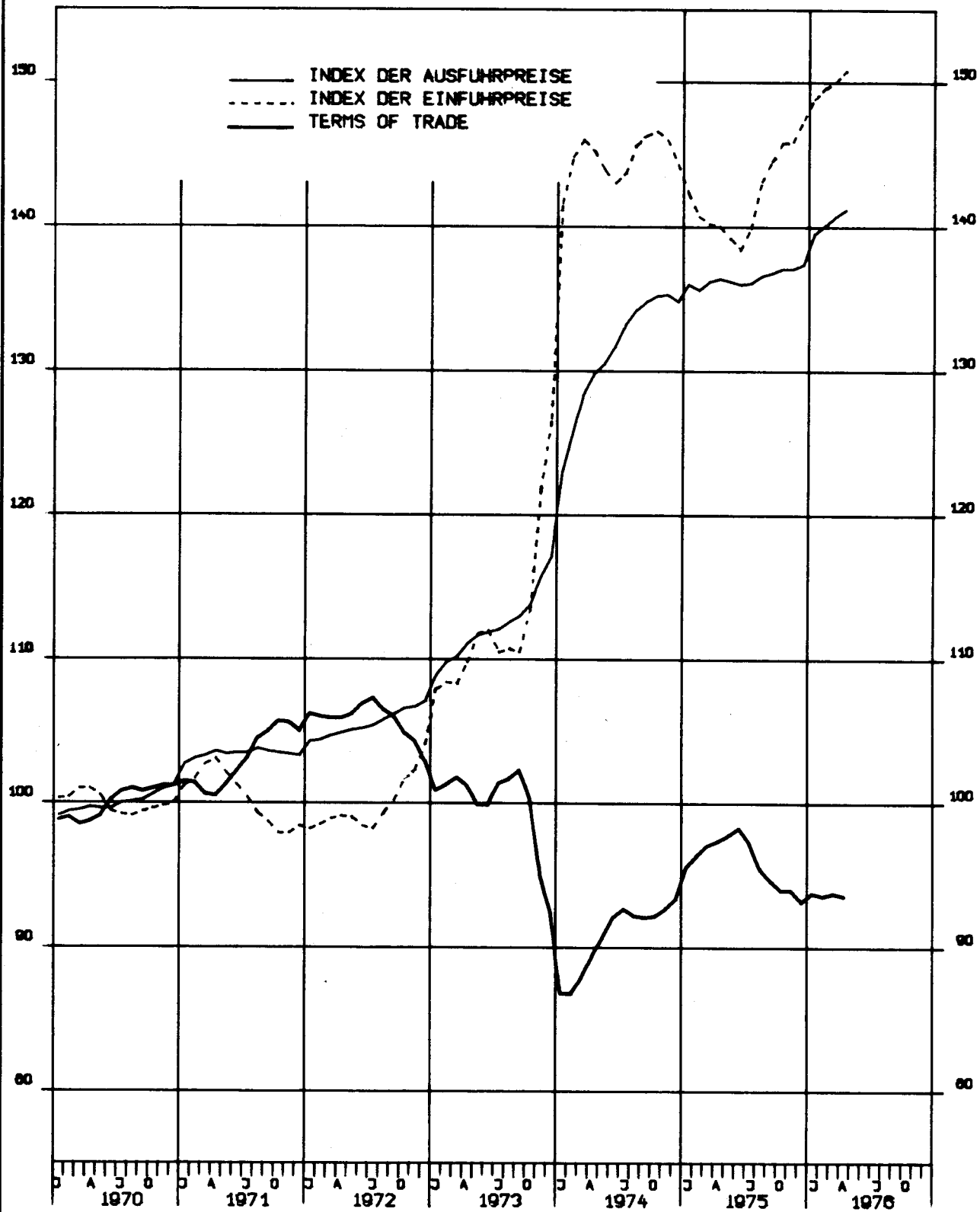
Errechnet sind die Preise in der Regel als einfaches arithmetisches Mittel aus wöchentlichen oder börsentäglichen Notierungen. Die Jahrespreise (D) sind das einfache arithmetische Mittel der entsprechenden Monatspreise (sog. Zwölfmonatsmittel).

Zeichenerklärung

- p = vorläufige Zahl
- r = berichtigte Zahl
- = nichts vorhanden
(bei Veränderungszahlen:
keine Veränderung oder
eine Veränderung um weniger
als 5/100 Prozent)
- ... = Zahl fällt später an
- . = kein Nachweis vorhanden
- (MO) = EG-Marktornungsgüter

AUSSENHANDELSPREISINDIZES UND TERMS OF TRADE

1970 = 100



STAT. BUNDESAMT 74 2001

1 INDEX DER EINFUHRPREISE
1970 = 100

LFD. NR.	WARENGRUPPE	WAEGUNGS- ANTEIL AM GESAMT- INDEX	1975 DURCH- SCHNITT	1975 APRIL	1976 MAERZ	1976 APRIL	VERAENDERUNG APRIL 1976 GEGENUEBER APRIL MAERZ 1975 IN PROZENT
1	GESAMTINDEX	1000	142,3	140,0	150,0	150,8	+ 7,7 + 0,5
2	GUETER AUS EG-LAENDERN	503,28	131,8	130,3	138,1	138,7	+ 6,4 + 0,4
3	GUETER AUS DRITTLAENDERN	496,72	152,9	149,7	162,0	163,0	+ 8,9 + 0,6

1.1 NACH WARENGRUPPEN DER AUSSENHANDELSSTATISTIK

4	GUETER DER ERNAHRUNGSWIRTSCHAFT	200,10	124,7	123,6	134,4	134,0	+ 8,4 - 0,3
5	AUS EG-LAENDERN	97,04	128,4	130,1	141,2	138,4	+ 6,4 - 2,0
6	AUS DRITTLAENDERN	103,06	121,2	117,5	128,0	129,9	+10,6 + 1,5
7	ERNAHRUNGSGUETER TIERISCHEN URSPRUNGS	49,50	123,5	120,6	133,5	132,3	+ 9,7 - 0,9
8	AUS EG-LAENDERN	34,27	125,0	122,0	136,9	135,1	+10,7 - 1,3
9	AUS DRITTLAENDERN	15,23	119,9	117,4	125,9	126,1	+ 7,4 + 0,2
10	LEBENDE TIERE	3,22	138,3	135,2	155,5	150,5	+11,3 - 3,2
11	AUS EG-LAENDERN	2,65	139,7	135,3	158,2	153,7	+13,6 - 2,8
12	AUS DRITTLAENDERN	0,57	131,8	134,8	143,2	135,5	+ 0,5 - 5,4
13	NAHRUNGSMITTEL TIERISCHEN URSPRUNGS	46,28	122,4	119,6	132,0	131,1	+ 9,6 - 0,7
14	AUS EG-LAENDERN	31,62	123,8	120,9	135,1	133,6	+10,5 - 1,1
15	AUS DRITTLAENDERN	14,66	119,4	116,7	125,2	125,7	+ 7,7 + 0,4
16	ERNAHRUNGSGUETER PFLANZLICHEN URSPRUNGS 1)	150,60	125,2	124,6	134,7	134,5	+ 7,9 - 0,1
17	AUS EG-LAENDERN	62,77	130,3	134,5	143,6	140,1	+ 4,2 - 2,4
18	AUS DRITTLAENDERN	87,83	121,5	117,5	128,3	130,6	+11,1 + 1,8
19	NAHRUNGSMITTEL PFLANZLICHEN URSPRUNGS 1)	122,82	129,7	131,6	136,4	134,9	+ 2,5 - 1,1
20	AUS EG-LAENDERN	55,81	131,5	136,4	146,4	142,8	+ 4,7 - 2,5
21	AUS DRITTLAENDERN	67,01	128,1	127,6	128,1	128,4	+ 0,6 + 0,2
22	GENUSSMITTEL	27,78	105,3	93,7	127,1	132,8	+41,7 + 4,5
23	AUS EG-LAENDERN	6,96	120,5	119,1	120,9	118,8	- 0,3 - 1,7
24	AUS DRITTLAENDERN	20,82	100,2	85,2	129,1	137,4	+61,3 + 6,4
25	GUETER DER GEWERBLICHEN WIRTSCHAFT	799,90	146,7	144,0	153,9	155,0	+ 7,6 + 0,7
26	AUS EG-LAENDERN	406,24	132,6	130,4	137,3	138,8	+ 6,4 + 1,1
27	AUS DRITTLAENDERN	393,66	161,2	158,1	171,0	171,7	+ 8,6 + 0,4
28	ROHSTOFFE UND HALBWAREN	311,18	183,9	178,2	197,2	198,8	+11,6 + 0,8
29	AUS EG-LAENDERN	88,22	164,9	156,2	176,5	180,1	+15,3 + 2,0
30	AUS DRITTLAENDERN	222,96	191,4	186,9	205,4	206,1	+10,3 + 0,3
31	ROHSTOFFE	142,43	227,1	220,1	248,6	247,5	+12,4 - 0,4
32	AUS EG-LAENDERN	15,73	129,2	128,7	139,3	140,6	+ 9,2 + 0,9
33	AUS DRITTLAENDERN	126,70	239,5	231,5	262,2	260,8	+12,7 - 0,5
34	HALBWAREN	168,75	147,4	142,8	153,8	157,6	+10,4 + 2,5
35	AUS EG-LAENDERN	72,49	172,7	162,4	184,6	188,7	+16,3 + 2,2
36	AUS DRITTLAENDERN	96,26	128,3	128,1	130,6	134,2	+ 4,8 + 2,8
37	FERTIGWAREN	488,72	123,0	122,3	126,3	127,1	+ 3,9 + 0,6
38	AUS EG-LAENDERN	318,02	123,6	123,3	126,4	127,3	+ 3,2 + 0,7
39	AUS DRITTLAENDERN	170,70	121,8	120,5	126,0	126,6	+ 5,1 + 0,5
40	VORERZEUGNISSE	161,11	131,5	131,5	134,8	136,5	+ 3,8 + 1,3
41	AUS EG-LAENDERN	104,33	127,4	127,6	130,9	132,6	+ 3,9 + 1,3
42	AUS DRITTLAENDERN	56,78	139,0	138,5	142,0	143,6	+ 3,7 + 1,1
43	ENDERZEUGNISSE	327,61	118,8	117,8	122,1	122,4	+ 3,9 + 0,2
44	AUS EG-LAENDERN	213,69	121,7	121,1	124,3	124,7	+ 3,0 + 0,3
45	AUS DRITTLAENDERN	113,92	113,3	111,6	118,0	118,2	+ 5,9 + 0,2

1.2 NACH DER VORWIEGENDEN VERWENDUNGSART

46	GRUNDSTOFFE 2)	551,47	154,2	151,1	163,1	164,4	+ 8,8 + 0,8
47	AUS EG-LAENDERN	207,02	134,1	132,4	140,0	141,9	+ 7,2 + 1,4
48	AUS DRITTLAENDERN	344,45	166,3	162,4	176,9	178,0	+ 9,6 + 0,6
49	GRUNDSTOFFE FUER DIE LANDWIRTSCHAFT	40,63	124,0	120,1	125,2	124,8	+ 3,9 - 0,3
50	AUS EG-LAENDERN	10,43	127,6	125,7	132,2	133,2	+ 6,0 + 0,8
51	AUS DRITTLAENDERN	30,20	122,8	118,2	122,8	121,9	+ 3,1 - 0,7
52	GRUNDSTOFFE FUER DAS VERARBEITENDE GEWERBE	510,84	156,6	153,6	166,1	167,6	+ 9,1 + 0,9
53	AUS EG-LAENDERN	196,59	134,4	132,8	140,5	142,4	+ 7,2 + 1,4
54	AUS DRITTLAENDERN	314,25	170,5	166,6	182,1	183,4	+10,1 + 0,7
55	INVESTITIONSGUETER	102,96	118,6	117,0	124,4	124,7	+ 6,6 + 0,2
56	AUS EG-LAENDERN	63,26	121,0	119,7	126,2	126,6	+ 5,8 + 0,3
57	AUS DRITTLAENDERN	39,70	114,8	112,7	121,6	121,7	+ 8,0 + 0,1
58	VERBRAUCHSGUETER 3)	146,72	142,3	137,0	147,5	149,0	+ 8,8 + 1,0
59	AUS EG-LAENDERN	102,11	144,1	139,0	148,3	149,7	+ 7,7 + 0,9
60	AUS DRITTLAENDERN	44,61	138,1	132,6	145,7	147,5	+11,2 + 1,2
61	NAHRUNGS- UND GENUSSMITTEL	89,17	131,3	135,4	145,1	143,0	+ 5,6 - 1,4
62	ZUBEHOER, EINZEL- UND ERSATZTEILE, HILFS- UND VERPACKUNGSMITTEL 4)	109,68	113,3	113,0	115,4	115,1	+ 1,9 - 0,3

1 INDEX DER EINFUHRPREISE
1970 = 100

LFD. NR.	WARENGRUPPE	WAEGUNGS- ANTEIL AM GESAMT- INDEX	1975 DURCH- SCHNITT	1975 APRIL	1976 MAERZ	1976 APRIL	VERAENDERUNG APRIL 1976 GEGENUEBER APRIL MAERZ 1975 1976 IN PROZENT
1.3 NACH HAUPTVERBRAUCHSEKTOREN							
1	GUETER FUER DIE LAND- UND FORSTWIRTSCHAFT 1)	44,79	125,1	121,5	127,0	126,7	+ 4,3 - 0,2
2	GUETER FUER DIE INDUSTRIE UND DAS SONSTIGE GEWERBE	712,71	145,0	142,6	152,9	154,0	+ 8,0 + 0,7
3	GUETER FUER DEN PRIVATEN VERBRAUCH	242,50	137,4	135,6	145,8	145,6	+ 7,4 - 0,1
4	GUETER FUER DEN PRIVATEN VERBRAUCH OHNE SAISONABH. GUETER 2)3)	182,75	130,1	128,4	133,2	133,5	+ 4,0 + 0,2
5	NAHRUNGSMITTEL	82,69	132,2	136,7	147,0	144,8	+ 5,9 - 1,5
6	SAISONABHAENGIGE NAHRUNGSMITTEL 2)	40,15	130,5	141,6	159,9	156,3	+10,4 - 2,3
7	SONSTIGE NAHRUNGSMITTEL	42,54	133,8	132,0	134,7	134,0	+ 1,5 - 0,5
8	ANDERE VERBRAUCHS- UND GEBRAUCHSGUETER	159,81	140,1	135,0	145,1	146,0	+ 8,1 + 0,6
9	LANGLEBIGE, HOCHWERTIGE GEBRAUCHSGUETER	53,78	135,0	133,5	138,5	139,1	+ 4,2 + 0,4
10	SONSTIGE VERBRAUCHS- UND GEBRAUCHSGUETER	106,03	142,7	135,8	148,5	149,6	+10,2 + 0,7
1.4 NACH DEM PRODUKTIONSWIRTSCHAFTLICHEN ZUSAMMENHANG							
11	ERZEUGNISSE DER LANDWIRTSCHAFT, FORSTWIRTSCHAFT UND FISCHEREI	143,88	124,9	123,6	142,1	142,2	+15,0 + 0,1
12	LANDWIRTSCHAFTLICHE ERZEUGNISSE	135,30	124,0	122,7	141,6	141,6	+15,4 -
13	ERZEUGNISSE DES ACKERBAUES UND DER FELDWIRTSCHAFT	65,58	123,5	116,1	140,3	144,5	+24,5 + 3,0
14	NATURKAUTSCHUK	3,43	98,3	89,8	132,9	132,6	+47,7 - 0,2
15	ERZEUGNISSE DES GARTEN- UND WEINBAUES	48,09	125,3	132,9	138,1	132,5	- 0,3 - 4,1
16	LEBENDE TIERE UND ERZEUGNISSE DER TIERHALTUNG	18,20	127,5	126,1	157,2	156,7	+24,3 - 0,3
17	FORSTWIRTSCHAFTLICHE ERZEUGNISSE	5,68	140,9	138,8	153,8	154,8	+11,5 + 0,7
18	FISCHEREIERZEUGNISSE	2,90	135,7	131,7	143,4	147,4	+11,9 + 2,8
19	ERZEUGNISSE DER HOCHSEE- UND KUESTENFISCHEREI	2,15	134,9	129,3	140,9	145,9	+12,8 + 3,5
20	ERZEUGNISSE DER BINNENFISCHEREI UND FISCHZUCHT	0,75	137,8	138,7	150,5	151,8	+ 9,4 + 0,9
21	INDUSTRIELLE ERZEUGNISSE	856,12	145,2	142,7	151,3	152,2	+ 6,7 + 0,6
22	BERGBAULICHE ERZEUGNISSE	98,70	275,2	264,3	298,6	296,7	+12,3 - 0,6
23	ERZEUGNISSE DES KOHLENBERGBAUES	6,23	200,1	207,5	187,2	189,7	- 8,6 + 1,3
24	EISENERZE, NE-METALLERZE UND SCHWEFELKIES	29,50	122,5	122,3	129,5	128,2	+ 4,8 - 1,0
25	ERDOEL, ERDGAS UND BITUMINOESE GESTEINE 4)	60,63	357,2	338,5	395,5	392,9	+16,1 - 0,7
26	SONSTIGE BERGBAULICHE ERZEUGNISSE (EINSCHL. TORF)	2,34	274,8	283,1	215,5	211,3	-25,4 - 1,9
27	ERZEUGNISSE DER VERARBEITENDEN INDUSTRIE	757,42	128,3	126,9	132,1	133,4	+ 5,1 + 1,0
28	ERZEUGNISSE DER GRUNDSTOFF- UND PRODUKTIONSGUETERINDUSTRIEN	315,18	137,8	136,0	141,6	144,3	+ 6,1 + 1,9
29	ERZEUGNISSE DER INVESTITIONSGUETERINDUSTRIEN	218,17	115,1	114,0	119,6	119,9	+ 5,2 + 0,3
30	ERZEUGNISSE DER VERBRAUCHSGUETERINDUSTRIEN	128,55	129,0	128,1	133,4	134,1	+ 4,7 + 0,5
31	ERZEUGNISSE DER NAHRUNGS- UND GENUSSMITTELINDUSTRIEN	87,52	125,7	124,3	127,3	126,8	+ 2,0 - 0,4
32	MINERALOELERZEUGNISSE	25,29	289,3	260,8	313,1	319,8	+22,6 + 2,1
33	STEINE UND ERDEN	14,38	135,3	134,3	139,2	139,7	+ 4,0 + 0,4
34	EISEN UND STAHL	56,29	126,6	127,8	127,8	131,1	+ 2,6 + 2,6
35	NE-METALLE U. -METALLHALBZEUG (EINSCHL. EDELMETALLE U. DEREN HALBZEUG)	79,09	96,9	97,7	100,3	104,9	+ 7,4 + 4,6
36	GIESSERIERERZEUGNISSE	1,69	119,8	120,5	127,6	129,1	+ 7,1 + 1,2
37	ERZEUGNISSE D. ZIEHEREIEN UND KALTWALZWERKE UND D. STAHLVERFORMUNG	8,68	126,1	126,2	124,5	125,3	- 0,7 + 0,6
38	STAHLBAUERZEUGNISSE	3,87	125,8	126,0	129,4	129,1	+ 2,5 - 0,2
39	MASCHINENBAUERZEUGNISSE EINSCHL. ACKERSCHLEPPER	62,78	125,8	124,1	131,3	132,1	+ 6,4 + 0,6
40	STRASSENFAHRZEUGE (OHNE ACKERSCHLEPPER UND ELEKTROFAHRZEUGE)	46,98	127,0	125,6	135,0	134,7	+ 7,2 - 0,2
41	ELEKTROTECHNISCHE ERZEUGNISSE	55,22	105,1	104,6	105,9	106,8	+ 2,1 + 0,8
42	FEINMECHANISCHE UND OPTISCHE ERZEUGNISSE, UHREN	11,04	114,9	112,3	119,9	120,0	+ 6,9 + 0,1
43	EISEN-, BLECH- UND METALLWAREN	16,13	122,5	122,3	128,4	128,4	+ 5,0 -
44	MUSIKINSTRUMENTE, SPIELWAREN, TURN- UND SPORTGERAETE, SCHMUCKWAREN, BEARBEITETE EDELSTEINE 5)	9,03	162,4	165,0	152,7	153,4	- 7,0 + 0,5
45	CHEMISCHE ERZEUGNISSE	78,22	134,6	134,9	137,2	138,1	+ 2,4 + 0,7
46	BUEROMASCHINEN, DATENVERARBEITUNGSGERAETE UND -EINRICHTUNGEN	18,99	70,6	69,6	73,2	72,9	+ 4,7 - 0,4
47	FEINKERAMISCHE ERZEUGNISSE	3,22	123,1	123,1	124,0	125,3	+ 1,8 + 1,0
48	GLAS UND GLASWAREN	5,93	121,8	121,5	126,9	126,8	+ 4,4 - 0,1
49	SCHNITTHOLZ, SPERRHOLZ UND SONSTIGES BEARBEITETES HOLZ	13,79	131,0	131,0	139,6	143,0	+ 9,2 + 2,4
50	HOLZWAREN (EINSCHL. ERZGM. AUS NATUERL. SCHNITZ- UND FORMSTOFFEN)	6,17	151,1	151,1	154,9	154,9	+ 2,5 -
51	HOLZSCHLIFF, ZELLSTOFF, PAPIER UND PAPPE	28,82	161,1	162,4	156,0	155,4	- 4,3 - 0,4
52	PAPIER- UND PAPPEWAREN	3,06	134,6	138,5	132,7	133,9	- 3,3 + 0,9
53	DRUCKEREIERZEUGNISSE, LICHTPAUS- UND VERWANDTE WAREN 6)	3,65	137,7	136,4	141,6	143,1	+ 4,9 + 1,1
54	KUNSTSTOFFERZEUGNISSE	9,21	122,4	123,1	122,6	122,7	- 0,3 + 0,1
55	GUMMI- UND ASBESTWAREN	10,09	118,4	117,8	120,5	120,2	+ 2,0 - 0,2
56	LEDER	3,89	135,7	133,4	155,1	156,7	+17,5 + 1,0
57	LEDERWAREN UND SCHUHE	9,93	129,0	127,7	131,5	130,6	+ 2,3 - 0,7
58	TEXTILIEN	62,92	122,2	120,7	128,1	129,3	+ 7,1 + 0,9
59	BEKLEIDUNG	21,54	130,9	128,4	138,4	138,2	+ 7,6 - 0,1
60	ERZEUGNISSE DER ERNAHRUNGSINDUSTRIE	87,13	125,8	124,4	127,3	126,9	+ 2,0 - 0,3
61	TABAKWAREN	0,39	106,9	105,2	114,4	114,4	+ 8,7 -

1 INDEX DER EINFUHRPREISE
1970 = 100

LFD. NR.	WARENGRUPPE	WAEGUNGS- ANTEIL AM GESAMT- INDEX	1975 DURCH- SCHNITT	1975 APRIL	1976 MAERZ	1976 APRIL	VERAENDERUNG APRIL 1976 GEGENUEBER APRIL MAERZ 1975 1976 IN PROZENT
1.5 AUSGEWAHLTE INDEXGRUPPEN UND INDEXPOSITIONEN							
ERNAERHUNGSGUETER 1)							
1	NUTZVIEH	0,44	119,2	111,4	132,5	124,7	+11,9 - 5,9
2	SCHLACHTVIEH	2,78	141,3	139,0	159,2	154,6	+11,2 - 2,9
3	FLEISCH UND FLEISCHERZEUGNISSE 2)	24,40	116,8	113,1	125,9	124,9	+10,4 - 0,8
4	WILDFLEISCH	0,68	114,3	102,5	137,5	136,9	+33,6 - 0,6
5	FLEISCHEXTRAKT	0,17	203,1	213,4	152,4	151,9	-28,8 - 0,3
6	SCHLACHTRINDER UND RINDFLEISCH (MO)	9,07	126,9	129,6	133,7	132,0	+ 1,9 - 1,3
7	AUS EG-LAENDERN	6,24	135,4	136,4	143,5	141,0	+ 3,4 - 1,7
8	AUS DRITTLAENDERN	2,83	108,3	114,5	111,9	112,2	- 2,0 + 0,3
9	SCHLACHTRINDER, LEBEND	1,48	149,4	154,4	164,9	164,9	+ 6,8 -
10	SCHLACHTJUNGRINDER	0,18	129,0	129,0	136,6	137,6	+ 6,7 + 0,7
11	SCHLACHTBULLEN	0,36	130,7	136,2	136,8	133,6	- 1,9 - 2,3
12	SCHLACHTKUEHE	0,94	160,5	166,2	181,1	182,1	+ 9,6 + 0,6
13	RIND- UND KALBFLEISCH	6,83	122,9	125,1	128,8	126,2	+ 0,9 - 2,0
14	RINDFLEISCH, FRISCH, GEKUEHLT ODER GEFROREN	4,48	119,4	122,9	126,5	125,6	+ 2,2 - 0,7
15	KALBFLEISCH, FRISCH ODER GEKUEHLT	2,35	129,6	129,2	133,1	127,4	- 1,4 - 4,3
16	RINDFLEISCH-ZUBEREITUNGEN	0,76	119,0	121,2	116,9	119,3	- 1,6 + 2,1
17	CORNER BEEF	0,29	128,1	128,7	125,4	128,9	+ 0,2 + 2,8
18	SONSTIGE RINDFLEISCH-ZUBEREITUNGEN	0,47	113,5	116,5	111,7	113,4	- 2,7 + 1,5
19	SCHLACHTSCHWEINE UND SCHWEINEFLEISCH (MO)	7,97	116,6	109,2	131,4	129,2	+18,3 - 1,7
20	AUS EG-LAENDERN	7,08	118,7	110,5	134,0	131,4	+18,9 - 1,9
21	AUS DRITTLAENDERN	0,89	100,3	99,0	110,5	111,8	+12,9 + 1,2
22	SCHLACHTSCHWEINE, LEBEND	1,30	132,0	121,5	152,7	142,8	+17,5 - 6,5
23	SCHWEINEFLEISCH, FRISCH, GEKUEHLT ODER GEFROREN	3,82	111,9	103,5	127,8	127,1	+22,8 - 0,5
24	SCHWEINESCHMALZ UND FETTER RUECKENSPECK	0,25	121,1	113,0	116,4	118,0	+ 4,4 + 1,4
25	SCHWEINEFLEISCH-ZUBEREITUNGEN	2,60	115,4	111,0	127,4	126,5	+14,0 - 0,7
26	WURST AUS SCHWEINEFLEISCH	0,73	115,3	114,6	117,8	119,2	+ 4,0 + 1,2
27	SONSTIGE SCHWEINEFLEISCH-ZUBEREITUNGEN	1,87	115,5	109,6	131,2	129,4	+18,1 - 1,4
28	SCHLACHTGEFLUEGEL UND GEFLUEGELFLEISCH (MO)	6,47	115,0	108,4	125,2	124,9	+15,2 - 0,2
29	AUS EG-LAENDERN	5,26	109,9	103,1	123,9	123,7	+20,0 - 0,2
30	AUS DRITTLAENDERN	1,21	136,9	131,6	131,0	129,8	- 1,4 - 0,9
31	JUNGHASTHUEHNER, GESCHLACHTET, FRISCH, GEKUEHLT ODER GEFROREN	4,02	111,6	103,8	125,1	125,0	+20,4 - 0,1
32	SUPPENHUEHNER, GESCHLACHTET, FRISCH, GEKUEHLT ODER GEFROREN	0,35	94,6	85,8	127,5	125,4	+46,2 - 1,6
33	GEFLUEGELFLEISCH-ZUBEREITUNGEN	0,11	104,3	100,8	106,0	106,0	+ 5,2 -
34	NATURDAERNE	1,83	103,5	102,8	107,4	108,0	+ 5,1 + 0,6
35	VON RINDERN	0,17	114,3	113,8	117,7	121,1	+ 6,4 + 2,9
36	VON SCHWEINEN	0,84	89,7	87,9	93,5	93,3	+ 6,1 - 0,2
37	VON SCHAFEN	0,82	115,4	115,9	119,6	120,4	+ 3,9 + 0,7
38	FISCHE UND FISCHERZEUGNISSE	9,58	123,0	117,9	130,1	131,9	+11,9 + 1,4
39	AUS EG-LAENDERN	2,92	132,9	129,9	136,0	139,4	+ 7,3 + 2,5
40	AUS DRITTLAENDERN	6,66	118,6	112,6	127,6	128,6	+14,2 + 0,8
41	FISCHE, FRISCH, GEKUEHLT, GEFROREN ODER GESALZEN	4,06	140,1	138,0	141,9	144,7	+ 4,9 + 2,0
42	FISCH-ZUBEREITUNGEN	1,06	121,8	117,3	124,7	124,2	+ 5,9 - 0,4
43	WAL- UND FISCHOEL	1,16	98,4	88,7	97,8	99,4	+12,1 + 1,6
44	FISCHMEHL	3,30	110,9	103,6	128,8	130,0	+25,5 + 0,9
45	MILCH UND MILCHERZEUGNISSE (MO)	9,96	134,8	132,5	138,2	138,1	+ 4,2 - 0,1
46	AUS EG-LAENDERN	9,47	133,7	131,2	136,9	136,9	+ 4,3 -
47	AUS DRITTLAENDERN	0,49	157,1	157,9	162,1	161,9	+ 2,5 - 0,1
48	MILCH UND MILCHPULVER	1,56	133,3	129,1	142,8	144,6	+12,0 + 1,3
49	BUTTER	2,75	110,5	106,8	115,5	116,7	+ 9,3 + 1,0
50	KAESE	5,65	147,1	146,0	147,9	146,8	+ 0,5 - 0,7
51	EIER UND EIPRODUKTE (MO)	2,51	113,8	122,1	164,2	150,5	+23,3 - 8,3
52	AUS EG-LAENDERN	2,43	114,2	122,6	166,7	152,5	+24,4 - 8,5
53	AUS DRITTLAENDERN	0,08	101,9	108,1	89,4	89,4	-17,3 -
54	HUEHNEREIER	2,11	116,9	126,5	175,3	158,8	+25,5 - 9,4
55	EIPRODUKTE, GENIESSBAR, FLUESSIG, GEFROREN ODER GETROCKNET	0,40	97,3	99,0	106,0	106,5	+ 7,6 + 0,5
56	BIENENHONIG	0,54	167,0	166,7	167,7	165,5	- 0,7 - 1,3
57	OELE UND FETTE ZUR ERNAERHUNG	8,25	123,6	121,6	115,0	111,9	- 8,0 - 2,7
58	TIERISCHE OELE UND FETTE EINSCHL. BUTTER	4,03	108,4	102,3	112,1	113,0	+10,5 + 0,8
59	FISCHOEL	1,00	98,3	86,3	99,9	100,1	+16,0 + 0,2
60	PFLANZLICHE OELE	4,22	138,2	140,0	117,7	110,9	-20,8 - 5,8
61	OELFRUECHTE UND PFLANZLICHE OELE ZUR ERNAERHUNG, OELKUCHEN	23,34	120,8	120,3	114,5	113,2	- 5,9 - 1,1
62	OELFRUECHTE	10,83	125,4	125,4	114,4	113,7	- 9,3 - 0,6
63	ERDNUESSE	0,81	156,4	169,9	145,4	144,6	-14,9 - 0,6
64	KOPRA	1,15	77,1	81,4	65,1	65,8	-19,2 + 1,1
65	SOJABONNEN	7,82	125,4	123,7	113,3	111,7	- 9,7 - 1,4
66	PFLANZLICHE OELE	4,22	138,2	140,0	117,7	110,9	-20,8 - 5,8
67	ERDNUSOEL	0,62	154,0	148,7	134,0	130,1	-12,5 - 2,9
68	PALMOEL	0,91	109,2	107,1	100,1	93,4	-12,8 - 6,7
69	SONNENBLUMENOEL	1,22	147,4	146,7	126,1	114,9	-21,7 - 8,9
70	OELKUCHEN UND EXTRAKTIONSSCHROTE	8,29	106,0	103,7	113,0	113,7	+ 9,6 + 0,6
71	SOJASCHROT	3,48	98,8	94,5	111,9	110,7	+17,1 - 1,1

1) EINSCHL. BLUMEN, ZIER-, HEIL- UND DUFTPFLANZEN.- 2) EINSCHL. SCHLACHTNEBENPRODUKTE.

1 INDEX DER EINFUHRPREISE
1970 = 100

LFD. NR.	WARENGRUPPE	WAEGUNGS- ANTEIL AM GESAMT- INDEX	1975 DURCH- SCHNITT	1975 APRIL	1976 MAERZ	1976 APRIL	VERAENDERUNG APRIL 1976 GEGENUEBER APRIL MAERZ 1975 IN PROZENT
1.5 AUSGEWAHLTE INDEXGRUPPEN UND INDEXPOSITIONEN							
72	NICHTOELHALTIGE SAEMEREIEN	0,73	106,0	104,8	108,5	113,3	+ 8,1 + 4,4
73	FUTTERMITTEL EINSCHL. FUTTERMITTELROHSTOFFE	35,60	121,8	117,5	122,4	121,8	+ 3,7 - 0,5
74	FISCHMEHL	3,30	110,9	103,6	128,8	130,0	+25,5 + 0,9
75	FUTTERGETREIDE	11,24	134,2	126,6	134,6	132,5	+ 4,7 - 1,6
76	MUEHLENERZEUGNISSE FUER FUTTERZWECKE	0,60	116,3	117,8	120,0	124,0	+ 5,3 + 3,3
77	GRUENFUTTER UND STROH	0,55	106,2	105,7	122,6	123,6	+16,9 + 0,8
78	OELSAATEN ZUR FUTTERMITTELHERSTELLUNG	8,55	127,9	126,2	115,4	113,9	- 9,7 - 1,3
79	OELKUCHEN UND EXTRAKTIONSSCHROTE	8,29	106,0	103,7	113,0	113,7	+ 9,6 + 0,6
80	TAPIOKAMEHL UND DGL.	1,44	110,9	102,2	110,5	114,3	+11,8 + 3,4
81	SONSTIGE FUTTERMITTEL	1,63	123,6	124,0	120,5	119,8	- 3,4 - 0,6
82	GETREIDE UND GETREIDEERZEUGNISSE (MO)	22,17	138,6	132,3	139,2	137,0	+ 3,6 - 1,6
83	AUS EG-LAENDERN	9,90	121,0	116,6	125,5	126,5	+ 8,5 + 0,8
84	AUS DRITTLAENDERN	12,27	152,8	144,9	150,3	145,4	+ 0,3 - 3,3
85	GETREIDE	20,54	140,1	133,2	140,6	137,9	+ 3,5 - 1,9
86	WEIZEN	6,24	154,8	149,8	154,6	148,9	- 0,6 - 3,7
87	WEICHWEIZEN	5,44	144,3	137,3	149,6	145,4	+ 5,9 - 2,8
88	HARTWEIZEN	0,80	223,8	235,3	189,0	172,7	-26,6 - 8,6
89	ROGGEN	0,18	153,0	132,5	146,7	154,3	+16,5 + 5,2
90	GERSTE	5,77	137,1	127,0	141,7	140,3	+10,5 - 1,0
91	BRAUGERSTE	2,88	130,3	122,7	133,1	134,2	+ 9,4 + 0,8
92	FUTTERGERSTE	2,89	143,9	131,4	150,2	146,5	+11,5 - 2,5
93	HAFER	1,53	124,7	115,2	126,3	128,0	+11,1 + 1,3
94	MAIS	6,68	132,0	127,0	129,7	127,6	+ 0,5 - 1,6
95	SORGHUM	0,14	137,5	134,8	137,5	130,5	- 3,2 - 5,1
96	GETREIDEERZEUGNISSE	1,63	120,4	120,7	122,6	125,1	+ 3,6 + 2,0
97	MUEHLENERZEUGNISSE	1,06	120,3	121,5	123,0	127,0	+ 4,5 + 3,3
98	BRAUNALZ	0,57	120,5	119,1	121,8	121,6	+ 2,1 - 0,2
99	REIS (MO)	0,98	126,9	130,1	109,7	109,8	-15,6 + 0,1
100	AUS ITALIEN	0,28	110,9	111,0	121,3	121,3	+ 9,3 -
101	AUS DRITTLAENDERN	0,70	133,4	137,7	105,0	105,1	-23,7 + 0,1
102	ROHREIS	0,57	140,0	145,1	106,9	107,1	-26,2 + 0,2
103	WEISSREIS	0,41	108,8	109,2	113,5	113,5	+ 3,9 -
104	GETREIDE EINSCHL. ROHREIS	21,11	140,1	133,5	139,7	137,1	+ 2,7 - 1,9
105	BROT UND NAEHRMITTEL	1,38	129,1	128,4	129,4	129,2	+ 0,6 - 0,2
106	STAERKE UND STAERKEDERIVATE	0,79	130,0	126,0	156,6	156,5	+24,2 - 0,1
107	HUELSENFRUECHTE	0,76	149,8	138,5	136,1	131,4	- 5,1 - 3,5
108	SPEISEKARTOFFELN	2,62	149,8	158,8	316,0	339,0	113,5 + 7,3
109	GEMUESE, OBST UND DEREN ZUBEREITUNGEN (MO)	35,68	129,6	138,1	144,6	138,4	+ 0,2 - 4,3
110	AUS EG-LAENDERN	21,40	131,7	143,3	152,9	143,3	- - 6,3
111	AUS DRITTLAENDERN	14,28	126,3	130,2	132,2	131,2	+ 0,8 - 0,8
112	GEMUESE UND GEMUESE-ZUBEREITUNGEN	19,89	124,7	137,2	163,2	152,3	+11,0 - 6,7
113	FRISCHGEMUESE	12,95	129,5	149,4	186,4	169,3	+13,5 - 9,2
114	TOMATEN	3,50	136,2	155,6	261,6	206,9	+33,0 -20,9
115	SPEISEZWIEBELN	1,21	82,0	73,9	193,7	192,9	161,0 - 0,4
116	BLUMENKOHL	0,65	152,0	179,9	117,9	139,2	-22,6 +18,1
117	KOPFSALAT	1,25	114,0	137,8	174,4	142,2	+ 3,2 -18,5
118	CHAMPIGNONS	0,38	100,8	99,5	114,1	117,8	+18,4 + 3,2
119	GEMUESEPAPRIKA	0,52	110,4	200,9	135,8	161,2	-19,8 +18,7
120	VERARBEITETES GEMUESE	6,94	115,9	114,6	120,0	120,5	+ 5,1 + 0,4
121	GEMUESEKONSERVEN	6,26	114,9	113,2	120,0	120,5	+ 6,4 + 0,4
122	TROCKENGEMUESE	0,54	129,6	132,1	127,4	128,5	- 2,7 + 0,9
123	GEMUESESAEFTE	0,14	106,6	111,7	89,9	88,9	-20,4 - 1,1
124	OBST UND OBST-ZUBEREITUNGEN	31,96	121,8	126,3	117,2	118,4	- 6,3 + 1,0
125	FRISCHOBST	22,96	123,0	129,7	117,0	118,9	- 8,3 + 1,6
126	FRISCHOBST, OHNE SUEDFRUECHTE	12,97	116,9	125,0	112,6	113,8	- 9,0 + 1,1
127	TAFELAEPFEL	3,21	145,1	160,7	115,6	126,1	-21,5 + 9,1
128	PFIRSICHE	2,28	99,4	107,0	97,7	93,7	-12,4 - 4,1
129	TAFELTRAUBEN	1,90	125,2	124,1	156,8	155,4	+25,2 - 0,9
130	HASELNUESSE	1,89	82,8	86,2	71,4	69,1	-19,8 - 3,2
131	SUEDFRUECHTE	9,99	131,0	135,9	122,7	125,4	- 7,7 + 2,2
132	ZITRONEN	0,99	142,3	109,0	85,3	81,7	-25,0 - 4,2
133	ORANGEN	3,97	131,2	135,1	133,0	134,9	- 0,1 + 1,4
134	GRAPEFRUITS	0,47	147,4	145,8	124,8	129,0	-11,5 + 3,4
135	BANANEN	2,92	107,7	121,7	116,8	123,7	+ 1,6 + 5,9
136	VERARBEITETES OBST	8,45	119,1	117,6	118,0	117,4	- 0,2 - 0,5
137	OBSTKONSERVEN	4,20	128,8	124,5	131,8	131,3	+ 5,5 - 0,4
138	TROCKENOBST	2,24	107,8	110,9	98,4	95,3	-14,1 - 3,2
139	OBSTSAEFTE	2,01	111,4	110,0	110,9	112,9	+ 1,9 + 1,8
140	KARTOFFELN, FRISCHGEMUESE UND FRISCHOBST	38,53	127,0	138,3	153,8	150,8	+ 9,0 - 2,0

1 INDEX DER EINFUHRPREISE
1970 = 100

LFD. NR.	WARENGRUPPE	WAEGUNGS- ANTEIL AN GESAMT- INDEX	1975 DURCH- SCHNITT	1975 APRIL	1976 MAERZ	1976 APRIL	VERAENDERUNG APRIL 1976 GEGENUEBER APRIL MAERZ 1975 1976 IN PROZENT
1.5 AUSGEWAELTE INDEXGRUPPEN UND INDEXPOSITIONEN							
141	MINERALWASSER UND LIMONADE	0,29	109,6	113,6	103,8	105,2	- 7,4 + 1,3
142	ZUCKER UND SUESSWAREN	6,09	200,4	210,0	177,5	177,5	-15,5 -
143	ZUCKER UND MELASSE (MO)	1,72	363,6	401,8	267,6	250,5	-37,7 - 6,4
144	ZUCKER	1,38	429,4	476,0	311,4	290,3	-39,0 - 6,8
145	SUESSWAREN	4,71	133,3	132,0	138,3	144,4	+ 9,4 + 4,4
146	DAUERBACKWAREN	0,80	126,8	123,3	132,9	134,7	+ 9,2 + 1,4
147	KAKAOPULVER UND -BUTTER	1,04	135,6	131,1	146,1	177,9	+35,7 +21,8
148	SCHOKOLADE EINSCHL. KUVERTUERE	1,64	134,7	135,7	136,4	134,4	- 1,0 - 1,5
149	ZUCKERWAREN	0,96	136,2	135,5	141,0	138,9	+ 2,5 - 1,5
150	SONSTIGE SUESSWAREN	0,27	124,8	126,8	125,3	125,3	- 1,2 -
151	GEWUERZE	0,76	128,5	127,4	126,0	128,8	+ 1,1 + 2,2
152	PFEFFER	0,33	121,1	118,7	120,5	125,8	+ 6,0 + 4,4
153	HEIL- UND DUFTPFLANZEN UND DGL.	0,50	190,7	187,2	181,8	183,0	- 2,2 + 0,7
154	BLUMEN UND ZIERPFLANZEN	6,61	111,1	106,4	116,6	105,5	- 0,8 - 9,5
155	BLUMENZWIEBELN UND DGL.	1,42	91,9	82,5	93,5	92,0	+11,5 - 1,6
156	ZIERPFLANZEN, LEBEND	0,68	117,2	122,4	128,4	130,7	+ 6,8 + 1,8
157	SCHNITTPFLANZEN	4,51	116,3	111,5	122,1	106,0	- 4,9 -13,2
158	SCHNITTNELKEN	1,18	125,6	109,1	149,4	133,7	+22,5 -10,5
159	SCHNITTROSEN	0,78	106,0	100,0	151,4	127,7	+27,7 -15,7
160	SONSTIGE SCHNITTLUMEN	1,94	112,4	90,5	96,6	74,2	-18,0 -23,2
161	SCHNITTGRUEN	0,61	123,7	197,2	112,5	125,5	-36,4 +11,6
162	KAKAO UND KAKAODERZEUGNISSE	6,50	139,4	131,7	146,8	165,1	+25,4 +12,5
163	ROHKAKAO	3,55	143,7	130,3	153,4	178,6	+37,1 +16,4
164	KONSUMKAKAO	3,38	144,1	131,0	153,2	179,0	+36,6 +16,8
165	EDELKAKAO	0,17	135,4	118,1	157,9	170,6	+44,5 + 8,0
166	KAKAODERZEUGNISSE	2,95	134,1	133,3	138,8	148,9	+11,7 + 7,3
167	KAKAOPULVER UND -BUTTER	1,04	135,6	131,1	146,1	177,9	+35,7 +21,8
168	SCHOKOLADE EINSCHL. KUVERTUERE	1,64	134,7	135,7	136,4	134,4	- 1,0 - 1,5
169	SONSTIGE KAKAOMALTIGE ZUBEREITUNGEN	0,27	124,8	126,8	125,3	125,3	- 1,2 -
170	GENUSSMITTEL EINSCHL. ROHKAKAO UND BRAUMALZ	31,85	109,9	98,3	130,0	137,7	+40,1 + 5,9
171	GENUSSMITTEL, UNBEARBEITET, EINSCHL. ROHKAKAO	26,68	108,3	94,7	132,1	141,4	+49,3 + 7,0
172	GENUSSMITTEL, BEARBEITET, EINSCHL. BRAUMALZ	5,17	117,8	116,5	118,9	118,9	+ 2,1 -
173	HOPFEN	0,34	62,4	57,7	58,1	52,9	- 8,3 - 9,0
174	ROHKAFFEE	12,71	86,3	63,5	132,4	146,2	130,2 +10,4
175	AUS AFRIKA	2,72	92,4	70,9	136,4	150,0	111,6 +10,0
176	AUS MITTELAMERIKA	4,40	85,3	61,5	131,8	143,6	133,5 + 9,0
177	AUS SUEDEAMERIKA	5,40	84,2	61,5	130,9	146,6	138,4 +12,0
178	TEE	0,45	111,9	114,1	94,4	96,2	-15,7 + 1,9
179	TABAK UND TABAKWAREN	6,46	116,9	113,6	120,1	119,7	+ 5,4 - 0,3
180	ROHTABAK	6,07	117,5	114,1	120,5	120,0	+ 5,2 - 0,4
181	TABAKWAREN	0,39	106,9	105,2	114,4	114,4	+ 8,7 -
182	ALKOHOLISCHE GETRAENKE	7,37	129,2	128,1	129,9	128,0	- 0,1 - 1,5
183	BIER	0,23	111,8	111,7	112,7	112,9	+ 1,1 + 0,2
184	SPIRITUOSEN	2,04	117,9	115,8	123,3	123,0	+ 6,2 - 0,2
185	RUM	0,21	125,7	122,9	125,6	125,6	+ 2,2 -
186	WHISKY	0,61	84,4	83,6	85,1	85,0	+ 1,7 - 0,1
187	KOGNAC	0,78	127,7	127,5	137,6	137,6	+ 7,9 -
188	SONSTIGER BRANNTWEIN	0,18	140,0	135,6	142,6	141,1	+ 4,1 - 1,1
189	LIKOER	0,26	145,9	137,1	154,9	153,9	+12,3 - 0,6
190	WEIN	5,10	134,6	133,7	133,4	130,7	- 2,2 - 2,0
191	NATURWEIN	4,01	136,6	135,2	136,3	133,1	- 1,9 - 2,3
192	WEIN ZUR SCHAUMWEINHERSTELLUNG	0,38	91,9	91,7	102,0	97,9	+ 6,8 - 4,0
193	TRINKWEISSWEIN	0,93	116,0	112,9	121,3	119,9	+ 6,2 - 1,2
194	TRINKROTWEIN	1,35	131,0	131,0	128,6	124,7	- 4,8 - 2,9
195	BRENNWEIN	1,24	169,8	169,6	162,3	158,3	- 6,7 - 2,5
196	SONSTIGER NATURWEIN	0,11	160,1	157,5	184,6	184,5	+17,1 - 0,1
197	VERARBEITETER WEIN	1,09	127,0	126,3	122,6	122,0	- 3,4 - 0,5
198	DESSERTWEIN	0,23	156,2	160,2	140,6	140,5	-12,3 - 0,1
199	WERMUTWEIN	0,45	109,5	105,8	107,9	107,2	+ 1,3 - 0,6
200	SCHAUMWEIN	0,41	129,7	129,7	128,5	127,9	- 1,4 - 0,5

1 INDEX DER EINFUHRPREISE
1970 = 100

LFD. NR.	WARENGRUPPE	WAEGUNGS- ANTEIL AM GESAMT- INDEX	1975 DURCH- SCHNITT	1975 APRIL	1976 MAERZ	1976 APRIL	VERAENDERUNG APRIL 1976 GEGENUEBER APRIL MAERZ 1975 1976 IN PROZENT
1.5 AUSGEWAELTE INDEXGRUPPEN UND INDEXPOSITIONEN							
GEMERBLICHE GUETER							
201	TEXTILE GRUNDSTOFFE UND FERTIGWAREN	102,19	122,6	120,7	130,0	131,0	+ 8,5 + 0,8
202	TEXTILROHSTOFFE	16,56	121,8	120,0	138,4	139,8	+16,5 + 1,0
203	TEXTILABFAELLE UND DGL.	0,30	111,8	107,9	132,1	132,1	+22,4 -
204	ZELLULOSISCHE UND SYNTHETISCHE FASERN	3,49	109,7	108,1	111,9	112,4	+ 4,0 + 0,4
205	WOLLE	5,20	121,3	119,6	144,1	145,0	+21,2 + 0,6
206	HERINOWOLLE	3,63	118,8	117,5	133,6	134,8	+14,7 + 0,9
207	CROSSBREDWOLLE	1,57	127,3	124,3	168,4	168,5	+35,6 + 0,1
208	ANDERE TIERHAARE	0,67	120,9	119,5	122,1	127,6	+ 6,8 + 4,5
209	BAUMWOLLE	5,49	127,8	124,0	157,5	160,3	+29,3 + 1,8
210	AUS EUROPA	1,30	129,6	131,3	169,8	178,0	+35,6 + 4,8
211	AUS AFRIKA	1,65	126,3	126,0	136,0	139,6	+10,8 + 2,6
212	AUS MITTEL- UND NORDAMERIKA	0,43	123,2	112,1	157,7	157,0	+40,1 - 0,4
213	AUS SUEDAMERIKA	1,57	129,4	120,6	168,9	168,3	+39,6 - 0,4
214	AUS ASIEN	0,54	126,6	119,5	160,3	159,9	+33,8 - 0,2
215	ANDERE PFLANZENFASERN	1,41	133,1	138,1	117,7	116,0	-16,0 - 1,4
216	GESPINSTE EINSCHL. SPINNFAEDEN	15,03	111,1	109,0	121,6	122,6	+12,5 + 0,8
217	ROHSEIDE UND SEIDENGARNE	0,21	104,3	102,1	103,2	105,6	+ 3,4 + 2,3
218	ZELLULOSISCHE UND SYNTHETISCHE ENDLOSFASERN	6,47	100,0	98,2	102,2	102,5	+ 4,4 + 0,3
219	CHERIEFASERGARNE	2,26	108,6	105,4	109,9	109,9	+ 4,3 -
220	WOLLGARNE	3,59	122,2	121,4	145,2	146,7	+20,8 + 1,0
221	BAUMWOLLGARNE	2,12	125,8	121,3	151,6	154,4	+27,3 + 1,8
222	GEWEBE UND GEWIRKE (METERWARE OHNE BODENBELAEGE)	20,29	119,2	118,8	122,8	123,0	+ 3,5 + 0,2
223	CHERIEFASERGEWEBE	9,98	106,0	105,7	107,5	108,3	+ 2,5 + 0,7
224	WOLLGEWEBE	5,30	130,0	128,9	137,3	137,0	+ 6,3 - 0,2
225	BAUMWOLLGEWEBE	4,47	137,7	137,2	143,0	143,1	+ 3,9 + 0,1
226	SONSTIGE GEWEBE UND GEWIRKE	0,54	103,9	104,7	94,7	91,4	-12,7 - 3,5
227	KLEIDUNG UND SONSTIGE SPINNSTOFFWAREN	50,31	127,6	125,3	132,7	133,8	+ 6,8 + 0,8
228	OBERBEKLEIDUNG	24,73	122,4	120,1	126,9	127,9	+ 6,5 + 0,8
229	WAESCHE	4,27	127,4	125,1	131,0	131,4	+ 5,0 + 0,3
230	STRUMPFWAREN	3,18	82,7	82,2	83,9	83,7	+ 1,8 - 0,2
231	SONSTIGE BEKLEIDUNG UND ZUBEHOER	5,67	123,3	121,1	133,7	133,4	+10,2 - 0,2
232	TEPPICHE UND SONSTIGE TEXTILE BODENBELAEGE	11,67	154,2	151,1	159,9	162,4	+ 7,5 + 1,6
233	SONSTIGE SPINNSTOFFWAREN UND DGL.	0,79	109,2	108,9	109,4	110,2	+ 1,2 + 0,7
234	BETTFEDERN EINSCHL. DAUNEN	0,88	93,0	92,4	105,5	110,5	+19,6 + 4,7
235	HAEUETE, FELLE, LEDER UND ERZEUGNISSE AUS LEDER	21,80	130,5	128,3	150,1	151,6	+18,2 + 1,0
236	HAEUETE UND FELLE	7,46	131,8	128,2	175,8	180,6	+40,9 + 2,7
237	PELZFELLE, ROH	5,23	141,1	138,1	187,9	189,5	+37,2 + 0,9
238	ANDERE HAEUTE UND FELLE	2,23	109,9	105,1	147,6	159,6	+51,9 + 8,1
239	RINDSHAEUETE	0,89	97,2	94,6	144,4	161,1	+70,3 +11,6
240	SCHAF- UND LAMMFELLE	0,76	125,0	119,3	142,1	143,2	+20,0 + 0,8
241	LEDER	3,89	135,7	133,4	155,1	156,7	+17,5 + 1,0
242	LEDERWAREN EINSCHL. LEDERBEKLEIDUNG SOWIE SCHUHE	10,45	127,6	126,4	129,9	129,0	+ 2,1 - 0,7
243	LEDERWAREN OHNE LEDERBEKLEIDUNG	2,08	126,3	123,8	133,3	131,8	+ 6,5 - 1,1
244	SCHUHE	7,85	129,7	128,8	131,0	130,3	+ 1,2 - 0,5
245	HOLZ UND ERZGN. AUS HOLZ EINSCHL. ZELLSTOFF AUS FASERPFLANZEN	34,84	147,3	147,2	152,8	153,8	+ 4,5 + 0,7
246	HOLZ UND HOLZHALBWAREN	19,47	133,9	133,3	143,8	146,4	+ 9,8 + 1,8
247	ROH HOLZ	5,68	140,9	138,8	153,8	154,8	+11,5 + 0,7
248	NADELROH HOLZ	1,27	129,1	130,9	126,2	124,9	- 4,6 - 1,0
249	LAUBROH HOLZ	4,18	145,4	141,4	164,0	165,7	+17,2 + 1,0
250	STAMMHOLZ	4,38	146,8	143,0	165,4	167,1	+16,9 + 1,0
251	NADELSTAMMHOLZ	0,57	130,5	131,8	130,9	130,5	- 0,5 - 0,3
252	LAUBSTAMMHOLZ	3,81	149,3	144,7	170,6	172,6	+19,3 + 1,2
253	AUS EUROPA	0,39	140,5	141,8	148,8	153,4	+ 8,2 + 3,1
254	AUS AFRIKA	2,55	158,9	152,7	184,7	186,9	+22,4 + 1,2
255	AUS NORDAMERIKA	0,66	100,6	97,4	112,6	112,6	+15,6 -
256	GRUBENHOLZ	0,13	113,6	114,1	115,8	114,1	- 1,5
257	FASERHOLZ	0,89	120,1	122,7	111,6	110,1	-10,3 - 1,3
258	NADELFASERHOLZ	0,54	129,6	132,7	121,9	119,3	-10,1 - 2,1
259	LAUBFASERHOLZ	0,35	105,4	107,2	95,8	95,8	-10,6 -
260	SCHNITTHOLZ	9,32	134,5	135,3	146,3	150,2	+11,0 + 2,7
261	NADELSCHNITTHOLZ	8,06	131,8	133,0	144,3	148,6	+11,7 + 3,0
262	AUS EUROPA	6,50	134,7	137,4	143,9	148,8	+ 8,3 + 3,4
263	AUS SKANDINAVIEN	2,90	142,4	145,6	158,6	162,7	+11,7 + 2,6
264	AUS OESTERREICH	1,22	109,0	113,6	118,9	120,2	+ 5,8 + 1,1
265	AUS CONECON-LAENDERN	2,22	139,4	140,4	139,6	147,3	+ 4,9 + 5,5
266	AUS AMERIKA	1,56	119,9	114,9	145,6	147,8	+28,6 + 1,5
267	LAUBSCHNITTHOLZ	1,26	151,5	150,1	159,6	160,6	+ 7,0 + 0,6
268	AUS EUROPA	0,40	149,1	148,5	146,0	145,6	- 2,0 - 0,3
269	AUS AFRIKA	0,26	158,4	152,3	185,4	188,6	+23,8 + 1,7
270	AUS SONSTIGEN GEBIETEN	0,60	150,1	150,1	157,5	158,4	+ 5,5 + 0,6

1 INDEX DER EINFUHRPREISE
1970 = 100

LFD. NR.	WARENGRUPPE	WÄGUNGSGE- ANTEIL AM GESAMT- INDEX	1975 DURCH- SCHNITT	1975 APRIL	1976 MÄRZ	1976 APRIL	VERÄNDERUNG APRIL 1976 GEGENÜBER APRIL MÄRZ 1975 IN PROZENT
1.5 AUSGEWÄHLTE INDEXGRUPPEN UND INDEXPOSITIONEN							
271	WEITERBEARBEITETES HOLZ	4,47	123,9	122,1	125,7	127,8	+ 4,7 + 1,7
272	FURNIERE	1,66	117,7	116,1	114,2	112,8	- 2,8 - 1,2
273	SPERRHOLZ	1,38	140,3	136,0	146,4	150,1	+10,4 + 2,5
274	SPANPLATTEN	0,67	99,6	99,3	107,9	114,0	+14,8 + 5,7
275	FASERPLATTEN	0,58	119,5	121,1	119,4	123,9	+ 2,3 + 3,8
276	HOLZSCHLIFF UND ZELLSTOFF	10,58	168,8	169,9	166,1	164,6	- 3,1 - 0,9
277	HOLZSCHLIFF EINSCHL. ALTPAPIER	0,24	194,4	196,1	191,4	190,0	- 3,1 - 0,7
278	HOLZZELLSTOFF	9,28	172,4	173,6	170,1	168,3	- 3,1 - 1,1
279	PAPIERZELLSTOFF	8,25	171,1	170,6	169,7	167,7	- 1,7 - 1,2
280	CHEMIEFASER- UND EDELZELLSTOFF	1,03	183,5	198,0	173,8	173,0	-12,6 - 0,5
281	SULFITZELLSTOFF	1,67	172,3	177,0	166,0	162,6	- 8,1 - 2,0
282	UNGEBLEICHT	0,16	174,1	175,3	169,4	168,2	- 4,1 - 0,7
283	GEBLEICHT	1,51	172,1	177,1	165,6	162,1	- 8,5 - 2,1
284	AUS NADELHOLZ	0,85	178,0	180,6	169,9	165,6	- 8,3 - 2,5
285	AUS LAUBHOLZ	0,54	166,7	176,1	160,2	157,1	-10,8 - 1,9
286	SULFATZELLSTOFF	7,61	172,5	172,9	171,0	169,6	- 1,9 - 0,8
287	UNGEBLEICHT	0,90	200,3	202,0	197,1	195,3	- 3,3 - 0,9
288	ANGEBLEICHT	1,43	166,6	163,2	170,3	168,7	+ 3,4 - 0,9
289	GEBLEICHT	5,28	169,3	170,6	166,8	165,4	- 3,0 - 0,8
290	AUS NADELHOLZ	3,27	166,6	166,3	165,0	163,5	- 1,7 - 0,9
291	AUS LAUBHOLZ	1,54	163,2	163,7	165,1	164,1	+ 0,2 - 0,6
292	SONSTIGER ZELLSTOFF, HALBZELLSTOFF UND DGL.	1,06	131,7	131,7	125,0	125,8	+ 4,5 + 0,6
293	HOLZWAREN	4,79	153,9	153,2	159,8	160,0	+ 4,4 + 0,1
294	MOBEL AUS HOLZ	3,12	160,9	159,7	168,9	168,8	+ 5,7 - 0,1
295	ERZEUGNISSE DES PAPIER- UND DRUCKGEWERBES	24,95	151,2	152,4	146,7	147,1	- 3,5 + 0,3
296	PAPIER UND PAPPE	18,24	156,7	158,0	150,1	150,1	- 5,0 -
297	PAPIER, UNVEREDELT	15,04	159,4	160,9	152,1	152,1	- 5,5 -
298	ZEITUNGSDRUCKPAPIER	3,54	170,9	171,1	171,0	171,0	- 0,1 -
299	DRUCK- UND SCHREIBPAPIER	2,71	156,8	162,5	152,8	154,6	- 4,9 + 1,2
300	KRAFTPAPIER	5,93	158,7	158,8	145,0	144,3	- 9,1 - 0,5
301	PACKPAPIER	1,18	154,5	158,1	150,4	150,4	- 4,9 -
302	SONDERPAPIER	1,68	144,9	145,9	136,9	136,8	- 6,2 - 0,1
303	PAPPE, UNVEREDELT	0,60	154,7	154,7	153,0	152,7	- 1,3 - 0,2
304	PAPIER UND PAPPE, GESTRICHEN	2,60	141,6	142,2	138,3	138,3	- 2,7 -
305	PAPIER- UND PAPPEWAREN SOWIE DRUCKEREIERZEUGNISSE	6,71	136,3	137,3	137,5	138,9	+ 1,2 + 1,0
306	KOHLE	6,18	199,4	206,8	186,4	189,0	- 8,6 + 1,4
307	KOHLE EINSCHL. BRIKETS, OHNE KOKS	5,52	203,4	211,1	188,9	191,6	- 9,2 + 1,4
308	STEINKOHLE	5,97	201,0	208,4	187,2	189,6	- 9,0 + 1,3
309	STEINKOHLE, ROH	5,04	207,0	215,2	188,7	191,4	-11,1 + 1,4
310	AUS EG-LÄNDERN	1,32	215,2	222,9	228,7	234,6	+ 5,2 + 2,6
311	AUS CONECON-LÄNDERN	0,79	198,0	201,4	160,1	160,1	-20,5 -
312	AUS DEN USA	2,62	199,7	202,8	181,1	183,2	- 9,7 + 1,2
313	STEINKOHLENKOKS	0,66	165,6	170,2	165,2	166,7	- 2,1 + 0,9
314	BRAUNKOHLE	0,21	152,8	160,5	162,2	170,0	+ 5,9 + 4,8
315	ERDGAS	3,69	204,7	152,7	227,8	239,5	+56,8 + 5,1
316	ERDOEL UND MINERALÖLERZEUGNISSE	82,23	343,1	322,9	377,7	377,3	+16,8 - 0,1
317	ERDOEL, ROH	56,94	367,1	350,5	406,4	402,9	+15,0 - 0,9
318	BIS ZU 1 PROZENT S-GEHALT	37,39	370,4	356,0	408,5	405,4	+13,9 - 0,8
319	MEHR ALS 1 PROZENT S-GEHALT	19,55	360,6	340,1	402,4	398,0	+17,0 - 1,1
320	VIA NORDSEEHAEFEN	32,99	371,1	353,4	408,9	406,4	+15,0 - 0,6
321	VIA MITTELMEERHAEFEN	23,95	361,6	346,6	403,0	398,1	+14,9 - 1,2
322	AUS LIBYEN	24,04	373,8	359,2	411,4	407,3	+13,4 - 1,0
323	AUS ALGERIEN	4,84	354,7	347,6	395,8	393,5	+13,2 - 0,6
324	AUS NIGERIA	4,16	391,5	372,0	428,6	428,9	+15,3 + 0,1
325	AUS SAUDI-ARABIEN	6,95	333,6	314,5	371,8	363,7	+15,6 - 2,2
326	AUS DUBAI UND ABU DHABI	3,87	357,0	339,3	394,7	393,3	+15,9 - 0,4
327	AUS VENEZUELA	1,95	335,9	318,0	351,4	349,2	+ 9,8 - 0,6
328	AUS SONSTIGEN LÄNDERN	11,13	378,5	357,3	427,2	425,0	+18,9 - 0,5
329	MINERALÖLERZEUGNISSE	25,29	289,3	260,8	313,1	319,8	+22,6 + 2,1
330	KRAFTSTOFFE UND DGL.	7,92	343,2	318,0	385,0	393,8	+23,8 + 2,3
331	VERGASERKRAFTSTOFF	1,90	358,4	336,7	421,3	437,6	+30,0 + 3,9
332	MOTORENBENZIN	1,80	363,6	341,9	427,3	444,1	+29,9 + 3,9
333	DIESELKRAFTSTOFF	2,77	274,0	232,5	290,7	297,4	+27,9 + 2,3
334	SCHMIERÖLE UND DGL.	0,78	158,1	154,6	164,8	166,8	+ 7,9 + 1,2
335	HEIZÖLE	15,22	275,1	241,1	293,6	300,8	+24,8 + 2,5
336	HEIZÖL, LEICHT	13,38	269,3	228,2	286,4	296,5	+29,9 + 3,5
337	HEIZÖL, SCHWER	1,84	317,2	334,5	345,7	332,6	- 0,6 - 3,8
338	BIS ZU 1 PROZENT S-GEHALT	0,51	432,0	450,2	461,5	453,9	+ 0,8 - 1,6
339	MEHR ALS 1 PROZENT S-GEHALT	1,33	273,2	290,2	301,3	286,1	- 1,4 - 5,0
340	SONSTIGE MINERALÖLERZEUGNISSE	1,37	210,5	210,1	198,8	190,5	- 9,3 - 4,2
341	MINERALÖLERZEUGNISSE EINSCHL. ADDITIVES	27,22	278,4	251,9	300,4	306,8	+21,8 + 2,1
342	GASÖLE	16,15	270,1	228,9	287,1	296,6	+29,6 + 3,3
343	KRAFTSTOFFE UND SCHMIERÖLE	8,70	326,6	303,4	365,3	373,4	+23,1 + 2,2

1 INDEX DER EINFUHRPREISE
1970 = 100

LFD. NR.	WARENGRUPPE	WAEGUNGS- ANTEIL AM GESAMT- INDEX	1975 DURCH- SCHNITT	1975 APRIL	1976 MAERZ	1976 APRIL	VERAENDERUNG APRIL 1976 GEGENUEBER APRIL MAERZ 1975 1976 IN PROZENT
1.5 AUSGEWAHLTE INDEXGRUPPEN UND INDEXPOSITIONEN							
344	EISENERZE UND GRUNDSTOFFE AUS EISEN UND STAHL	81,53	126,3	126,6	129,0	130,2	+ 2,8 + 0,9
345	EISENERZE EINSCHL. ABBRAEUNDE	18,26	124,0	122,3	131,9	126,7	+ 3,6 - 3,9
346	AUS EUROPA	6,51	140,1	138,7	137,8	135,8	- 2,1 - 1,5
347	AUS UEBERSEE	11,75	115,1	113,2	128,7	121,6	+ 7,4 - 5,5
348	AUS AFRIKA	5,06	114,1	113,6	120,9	120,9	+ 6,4 -
349	AUS AMERIKA	6,05	113,7	110,6	131,7	121,2	+ 9,6 - 8,0
350	AUS AUSTRALIEN	0,64	137,3	134,1	161,3	131,3	- 2,1 -18,6
351	EISEN UND STAHL	56,29	126,6	127,8	127,8	131,1	+ 2,6 + 2,6
352	ROHEISEN EINSCHL. FERROLEGIERUNGEN	5,02	160,1	171,7	133,4	132,2	-23,0 - 0,9
353	FERROLEGIERUNGEN	4,61	157,8	169,7	129,6	128,3	-24,4 - 1,0
354	STAHLHALBZEUG	9,02	140,4	141,8	137,6	140,7	- 0,8 + 2,3
355	VORGEWALZTES HALBZEUG	4,53	136,8	136,6	143,4	148,5	+ 8,7 + 3,6
356	WARMBREITBAND	4,46	143,9	146,9	131,4	132,5	- 9,8 + 0,8
357	WALZSTAHL	36,78	120,6	120,1	125,4	129,8	+ 8,1 + 3,5
358	AUS MASSENSTAHL	31,27	121,5	120,6	127,5	132,5	+ 9,9 + 3,9
359	AUS EDELSTAHL	5,51	115,0	117,3	113,0	114,6	- 2,3 + 1,4
360	FORM- UND STABSTAHL	12,37	119,1	116,9	127,6	132,1	+13,0 + 3,5
361	FORMSTAHL	4,84	118,0	113,6	129,5	136,7	+20,3 + 5,6
362	STABSTAHL	7,53	119,9	119,0	126,3	129,2	+ 8,6 + 2,3
363	WALZDRAHT	3,99	128,8	137,3	129,5	141,8	+ 3,3 + 9,5
364	WARMBANDSTAHL	1,64	143,5	142,4	140,2	140,5	- 1,3 + 0,2
365	STAHLBLECH, WARM- UND KALTGEWALZT	16,84	114,5	112,6	119,4	122,3	+ 8,6 + 2,4
366	GROB- UND MITTELBLECH	6,61	116,4	113,5	118,9	121,9	+ 7,4 + 2,5
367	FEINBLECH, EINSCHL. ELEKTROBLECH	10,23	113,3	111,9	119,7	122,5	+ 9,5 + 2,3
368	STAHLROHRE, NAHTLOS, EINSCHL. FORMSTUECKE	1,94	145,8	151,4	142,6	146,1	- 3,5 + 2,5
369	UEBERZOGENE BLECHE	2,55	132,3	132,9	133,9	133,7	+ 0,6 - 0,1
370	STAHLSCHROTT	2,92	98,1	101,4	112,2	113,4	+11,8 + 1,1
371	EISEN-, STAHL- UND TEMPERGUSS	1,46	127,7	127,9	135,8	136,6	+ 6,8 + 0,6
372	ERZEUGNISSE DER ZIEHEREIEN UND KALTMALZWERKE	5,52	129,6	128,9	130,2	131,6	+ 2,1 + 1,1
373	NE-METALLERZE UND GRUNDSTOFFE AUS NE-METALLEN EINSCHL. EDELMETALLEN	90,56	99,7	100,7	103,3	108,1	+ 7,3 + 4,6
374	NE-METALLERZE, SCHWEFELKIES UND BAUXIT	11,24	120,0	122,4	125,6	130,7	+ 6,8 + 4,1
375	SCHWEFELKIES	1,05	124,3	125,2	129,9	132,0	+ 5,4 + 1,6
376	BAUXIT	1,21	120,3	119,3	124,5	124,5	+ 4,4 -
377	MANGANERZE	0,54	186,4	182,0	198,4	198,4	+ 9,0 -
378	SONSTIGE NE-METALLERZE	8,44	115,1	118,7	120,5	127,1	+ 7,1 + 5,5
379	NE-METALLE U -METALLHALBZEUG (EINSCHL. EDELMETALLE U DEREN HALBZEUG)	79,09	96,9	97,7	100,3	104,9	+ 7,4 + 4,6
380	NE-METALLE UND EDELMETALLE, AUCH LEGIERT	64,24	100,4	101,3	102,4	107,2	+ 5,8 + 4,7
381	NE-METALLE UND DEREN HALBZEUG	68,60	81,9	83,0	88,6	94,4	+13,7 + 6,5
382	NE-METALLE UND DEREN LEGIERUNGEN	53,88	82,2	83,5	88,1	94,4	+13,1 + 7,2
383	LEICHTMETALLE UND DEREN LEGIERUNGEN	9,97	104,7	107,1	105,9	112,1	+ 4,7 + 5,9
384	ROHALUMINIUM, AUCH LEGIERT	8,72	97,1	99,5	98,5	105,7	+ 6,2 + 7,3
385	ROHMAGNESIUM, AUCH LEGIERT	1,25	157,8	160,4	157,1	156,5	- 2,4 - 0,4
386	SCHWERMETALLE UND DEREN LEGIERUNGEN	41,94	76,0	77,4	82,7	89,2	+15,2 + 7,9
387	KUPFER, AUCH LEGIERT	28,35	60,1	62,6	67,3	75,7	+20,9 +12,5
388	ROHBLEI, AUCH LEGIERT	1,69	92,1	101,4	92,9	107,0	+ 5,5 +15,2
389	ROHZINK	1,68	176,7	179,5	179,7	181,4	+ 1,1 + 0,9
390	ROHZINN	1,96	125,5	126,8	132,7	135,8	+ 7,1 + 2,3
391	ROHNICKEL	5,63	88,8	83,0	99,0	98,2	+18,3 - 0,8
392	QUECKSILBER	0,39	33,8	30,6	36,3	36,6	+19,6 + 0,8
393	SONSTIGE NE-METALLE	2,24	120,7	121,5	120,9	123,5	+ 1,6 + 2,2
394	ZWISCHENPRODUKTE ZUR NE-METALLGEWINNUNG	1,97	99,3	93,0	112,0	116,2	+24,9 + 3,8
395	NE-METALLHALBZEUG	8,02	92,8	92,6	102,7	105,7	+14,1 + 2,9
396	ALUMINIUMHALBZEUG	2,26	112,8	112,3	129,7	131,2	+16,8 + 1,2
397	KUPFERHALBZEUG	4,15	76,8	76,7	84,5	90,7	+18,3 + 7,3
398	SONSTIGES NE-METALLHALBZEUG	1,61	105,9	105,8	111,5	108,6	+ 2,6 - 2,6
399	NE-METALLSCHROTT	6,70	67,0	68,0	75,9	80,8	+18,8 + 6,5
400	ALUMINIUMSCHROTT	0,98	75,4	75,8	102,6	112,7	+48,7 + 9,8
401	KUPFERSCHROTT	4,59	59,0	60,4	65,4	69,6	+15,2 + 6,4
402	SONSTIGER NE-METALLSCHROTT	1,13	92,2	92,2	95,6	98,5	+ 6,8 + 3,0
403	EDELMETALLE UND DEREN HALBZEUG	10,49	194,7	193,3	176,5	173,4	-10,3 - 1,8
404	SILBER	3,87	168,7	155,1	165,9	170,4	+ 9,9 + 2,7
405	GOLD	3,82	300,5	308,9	260,8	249,4	-19,3 - 4,4
406	PLATIN UND PALLADIUM	2,67	82,0	84,6	72,0	69,6	-17,7 - 3,3
407	NE-METALLGUSS	0,23	70,0	73,4	75,8	81,5	+11,0 + 7,5

1 INDEX DER EINFUHRPREISE
1970 = 100

LFD. NR.	WARENGRUPPE	WAEGUNGS- ANTEIL AM GESAMT- INDEX	1975 DURCH- SCHNITT	1975 APRIL	1976 MAERZ	1976 APRIL	VERAENDERUNG APRIL 1976 GEGENUEBER APRIL MAERZ 1975 1976 IN PROZENT
1.5 AUSGEWAELTE INDEXGRUPPEN UND INDEXPOSITIONEN							
408	BAUSTOFFE, EINSCHL. BAUTEILE	45,84	125,6	125,3	130,2	132,5	+ 5,7 + 1,8
409	STEINE UND ERDEN, KERAMIK-, GLAS- UND ASBESTWAREN	26,19	142,9	143,0	141,0	141,1	- 1,3 + 0,1
410	STEINE UND ERDEN, AUCH BERGBAULICH GEWONNEN	16,56	155,0	155,3	149,9	149,7	- 3,6 - 0,1
411	PHOSPHATERDE, GRAPHIT, ROHSCHWEFEL	2,18	284,8	293,7	220,7	216,2	-26,4 - 2,0
412	ROHPHOSPHAT	1,30	374,6	390,8	266,3	258,8	-33,8 - 2,8
413	GRAPHIT	0,49	124,4	124,6	130,8	131,4	+ 5,5 + 0,5
414	ROHSCHWEFEL	0,39	187,2	182,4	181,7	180,9	- 0,8 - 0,4
415	NATURSTEINE, ROH UND BEARBEITET	3,23	135,0	134,9	132,1	133,4	- 1,1 + 1,0
416	MARMOR, ROH UND BEARBEITET	2,24	136,4	136,0	132,1	133,9	- 1,5 + 1,4
417	SAND, KIES, TON, KAOLIN UND SONSTIGE ERDEN	4,87	130,9	129,3	140,3	139,5	+ 7,9 - 0,6
418	ROHTON UND KAOLIN	1,13	118,8	121,4	121,8	119,7	- 1,4 - 1,7
419	ASBEST	1,08	148,3	142,9	179,1	181,0	+26,7 + 1,1
420	EDELSTEINE, ROH	0,93	120,4	118,7	119,9	110,8	- 6,7 - 7,6
421	ZEMENT, KALK, GIPS, KREIDE	0,81	136,2	137,1	137,6	137,2	+ 0,1 - 0,3
422	ZEMENT	0,42	123,8	125,5	123,7	123,7	- 1,4 -
423	GROBKERAMISCHE ERZEUGNISSE	3,82	141,5	139,6	144,0	144,7	+ 3,7 + 0,5
424	ZIEGELERZEUGNISSE	0,41	143,4	143,5	148,8	152,2	+ 6,1 + 2,3
425	MAGNESIT	0,91	138,5	137,9	142,8	144,1	+ 4,5 + 0,9
426	FEUERFESTE STEINE	1,72	147,4	143,8	149,5	149,5	+ 4,0 -
427	BETONERZEUGNISSE	0,60	123,5	124,1	118,3	117,9	- 5,0 - 0,3
428	SONSTIGE KUENSTLICHE STEINERZEUGNISSE	1,05	140,0	139,7	151,3	155,9	+11,6 + 3,0
429	FEINKERAMISCHE ERZEUGNISSE	3,22	123,1	123,1	124,0	125,3	+ 1,8 + 1,0
430	GLAS UND GLASWAREN	5,93	121,8	121,5	126,9	126,8	+ 4,4 - 0,1
431	FLACH- UND MOHLGLAS	4,37	120,3	119,9	123,7	123,6	+ 3,1 - 0,1
432	FLACHGLAS	1,16	111,8	116,4	114,9	114,9	- 1,3 -
433	MOHLGLAS	3,21	123,3	121,2	127,0	126,8	+ 4,6 - 0,2
434	VERARBEITETES GLAS UND GLASFASER	1,56	126,0	125,9	135,6	135,6	+ 7,7 -
435	ASBESTWAREN	0,48	121,5	120,6	125,1	124,7	+ 3,4 - 0,3
436	KAUTSCHUK UND GUMMIWAREN	15,45	114,6	112,6	123,6	123,9	+10,0 + 0,2
437	KAUTSCHUK	5,84	108,5	104,2	129,2	130,3	+25,0 + 0,9
438	NATURKAUTSCHUK	3,43	98,3	89,8	132,9	132,6	+47,7 - 0,2
439	LATEX	0,61	109,0	103,4	137,0	138,6	+34,0 + 1,2
440	KREPP	0,90	93,4	82,7	135,5	135,1	+63,4 - 0,3
441	SMOKED SHEETS	1,48	97,6	90,0	130,1	128,9	+43,2 - 0,9
442	SYNTHETISCHER KAUTSCHUK	2,41	123,1	124,6	123,9	127,1	+ 2,0 + 2,6
443	GUMMIWAREN	9,61	118,3	117,6	120,3	119,9	+ 2,0 - 0,3
444	BEREIFUNGEN	5,69	126,6	125,2	129,4	129,1	+ 3,1 - 0,2
445	WEICHGUMMIWAREN	3,79	105,4	105,9	106,3	105,9	- - 0,4
446	CHEMISCHE ERZEUGNISSE	78,22	134,6	134,9	137,2	138,1	+ 2,4 + 0,7
447	ANORGANISCHE GRUNDSTOFFE UND CHEMIKALIEN	8,23	138,0	133,3	140,3	140,7	+ 5,6 + 0,3
448	ORGANISCHE GRUNDSTOFFE UND CHEMIKALIEN	21,86	165,3	168,0	168,4	170,4	+ 1,4 + 1,2
449	DUENGEMITTEL, PFLANZENSCHUTZ- UND SCHAEDELIINGSBEKAEMPFUNGSMITTEL	2,01	158,2	156,8	170,5	170,5	+ 8,7 -
450	KUNSTSTOFFE UND SYNTHETISCHER KAUTSCHUK	14,21	135,5	138,4	138,4	140,3	+ 1,4 + 1,4
451	KUNSTSTOFFE	11,80	138,0	141,2	141,4	143,0	+ 1,3 + 1,1
452	SYNTHETISCHER KAUTSCHUK	2,41	123,1	124,6	123,9	127,1	+ 2,0 + 2,6
453	CHEMIEFASERN	9,37	104,3	102,6	106,4	106,8	+ 4,1 + 0,4
454	ZELLULOSISCHE FASERN EINSCHL. ENDLOSFASERN	1,74	130,6	129,9	134,1	134,8	+ 3,8 + 0,5
455	SYNTHETISCHE FASERN EINSCHL. ENDLOSFASERN	7,63	98,3	96,4	100,1	100,4	+ 4,1 + 0,3
456	FARBSTOFFE, FARBEN UND LACKE	4,21	136,1	134,5	137,9	138,5	+ 3,0 + 0,4
457	PHARMAZEUTISCHE ERZEUGNISSE	6,48	100,7	100,6	101,3	100,9	+ 0,3 - 0,4
458	SONSTIGE CHEMISCHE ERZEUGNISSE	11,85	112,8	111,7	114,1	113,4	+ 1,5 - 0,6
459	FOTOCHEMISCHE MATERIALIEN	3,58	99,5	97,9	102,6	101,6	+ 3,8 - 1,0
460	KOERPERPFLEGEMITTEL EINSCHL. SEIFE	1,35	121,2	116,8	126,7	124,9	+ 6,9 - 1,4
461	ADDITIVES FUER MINERALOELE	1,93	135,7	135,0	134,0	136,8	+ 1,3 + 2,1
462	KUNSTSTOFFE UND KUNSTSTOFFWAREN	21,01	131,1	133,2	133,2	134,1	+ 0,7 + 0,7
463	KUNSTSTOFFE UND DEREN HALBZEUG	16,13	132,6	135,0	135,8	136,9	+ 1,4 + 0,8
464	KUNSTSTOFFE	11,80	138,0	141,2	141,4	143,0	+ 1,3 + 1,1
465	KONDENSATIONSPRODUKTE	4,47	134,1	137,7	133,2	134,4	- 2,4 + 0,9
466	POLYMERISATIONSPRODUKTE	6,17	142,2	145,5	149,5	151,4	+ 4,1 + 1,3
467	SONSTIGE KUNSTSTOFFE	1,16	130,7	131,4	129,6	131,3	- 0,1 + 1,3
468	HALBZEUG AUS KUNSTSTOFF	4,33	118,0	118,3	120,6	120,5	+ 1,9 - 0,1
469	KONDENSATIONSPRODUKTE	1,20	98,4	97,2	100,1	99,8	+ 2,7 - 0,3
470	POLYMERISATIONSPRODUKTE	1,95	116,6	118,4	119,3	119,4	+ 0,8 + 0,1
471	SONSTIGES KUNSTSTOFF-HALBZEUG	1,18	140,2	139,5	143,5	143,5	+ 2,9 -
472	KUNSTSTOFFWAREN	4,88	126,2	127,3	124,5	124,6	- 2,1 + 0,1

1 INDEX DER EINFUHRPREISE
1970 = 100

LFD. NR.	WARENGRUPPE	WAEGUNGS- ANTEIL AM GESAMT- INDEX	1975 DURCH- SCHNITT	1975 APRIL	1976 MAERZ	1976 APRIL	VERAENDERUNG APRIL 1976 GEGENUEBER APRIL MAERZ 1975 IN PROZENT
1.5 AUSGEWAHLTE INDEXGRUPPEN UND INDEXPOSITIONEN							
473	HANDELSDUENGER	1,36	174,7	172,7	189,6	189,6	+ 9,8 -
474	AUS EG-LAENDERN	1,11	166,7	166,1	186,8	186,8	+12,5 -
475	AUS DRITTLAENDERN	0,25	210,4	201,9	201,7	201,7	- 0,1 -
476	EINNAEHRSTOFFDUENGER	1,07	175,2	173,7	187,4	187,3	+ 7,8 - 0,1
477	KALKAMMONSALPETER	0,55	160,7	167,3	175,0	175,0	+ 4,6 -
478	THOMASPHOSPHATMEHL	0,39	206,8	193,3	217,2	217,2	+12,4 -
479	NPK-DUENGER	0,39	166,3	163,4	186,4	186,4	+14,1 -
480	DELFRUECHTE, OELE UND FETTE FUER TECHNISCHE ZWECKE	5,28	113,7	115,1	108,9	107,9	- 6,3 - 0,9
481	DELFRUECHTE	2,08	99,1	103,3	87,8	87,3	-15,5 - 0,6
482	LEINSAAT	0,34	185,8	195,4	165,2	161,8	-17,2 - 2,1
483	TECHNISCHE OELE, FETTE UND WACHSE	2,10	122,5	123,9	116,2	114,7	- 7,4 - 1,3
484	TIERISCHE OELE UND FETTE	0,88	107,8	98,1	120,6	118,6	+20,9 - 1,7
485	RINDERTALG	0,50	115,8	100,8	127,4	123,5	+22,5 - 3,1
486	SPERMOEL	0,16	99,5	103,6	84,6	95,2	- 8,1 +12,5
487	ABFALLFETT UND DGL.	0,22	95,8	87,9	131,3	124,4	+41,5 - 5,3
488	PFLANZLICHE OELE	1,22	133,0	142,6	113,1	112,0	-21,5 - 1,0
489	KOKOSOEL	0,12	78,9	82,5	72,2	70,9	-14,1 - 1,8
490	LEINOEL	0,43	210,1	229,1	164,7	162,1	-29,2 - 1,6
491	MASCHINENBAUERZEUGNISSE (EINSCHL. ACKERSCHLEPPER)	62,78	125,8	124,1	131,3	132,1	+ 6,4 + 0,6
492	METALLBEARBEITUNGSMASCHINEN	7,35	152,4	151,4	161,1	161,2	+ 6,5 + 0,1
493	MASCHINEN- UND PRAEZISIONSWERKZEUGE	1,78	113,8	111,8	122,5	122,6	+ 9,7 + 0,1
494	PUMPEN, DRUCKLUFTGERAETE UND DGL.	3,86	125,8	123,2	132,8	134,2	+ 8,9 + 1,1
495	MASCHINEN FUER DIE BAUWIRTSCHAFT	8,05	123,4	120,3	131,2	134,1	+11,5 + 2,2
496	MASCHINEN FUER DIE LAND- UND MILCHWIRTSCHAFT, EINSCHL. ACKERSCHLEPPER	4,16	136,0	134,8	144,3	145,1	+ 7,6 + 0,6
497	LANDMASCHINEN	1,75	136,7	134,3	146,2	146,0	+ 8,7 - 0,1
498	ACKERSCHLEPPER	2,15	136,8	136,4	144,8	146,5	+ 7,4 + 1,2
499	FOERDERMITTEL	3,24	121,7	122,0	124,4	123,8	+ 1,5 - 0,5
500	PAPIER- UND DRUCKEREIMASCHINEN	2,68	114,3	111,9	124,0	125,1	+11,8 + 0,9
501	NAEHMASCHINEN	0,96	125,9	124,5	130,0	130,1	+ 4,5 + 0,1
502	WELZLAGER	2,13	126,5	125,8	132,0	132,2	+ 5,1 + 0,2
503	ARMATUREN	3,67	102,4	102,4	103,9	104,4	+ 2,0 + 0,5
504	BUEROMASCHINEN	4,21	82,5	82,4	83,9	83,7	+ 1,6 - 0,2
505	SCHREIBMASCHINEN	1,15	114,7	114,8	118,4	117,4	+ 2,3 - 0,8
506	RECHENMASCHINEN	1,35	65,8	66,1	65,0	65,4	- 1,1 + 0,6
507	SONSTIGE BUEROMASCHINEN	1,71	74,1	73,5	75,8	75,6	+ 2,9 - 0,3
508	STRASSENFAHRZEUGE (OHNE ACKERSCHLEPPER)	46,98	127,0	125,6	135,0	134,7	+ 7,2 - 0,2
509	KRAFTWAGEN UND KRAFTRAEDER (EINSCHL. DEREN MOTOREN)	35,39	128,5	126,7	138,0	137,8	+ 8,8 - 0,1
510	PERSONENKRAFTWAGEN	28,90	128,4	127,2	136,8	136,6	+ 7,4 - 0,1
511	PERSONENKRAFTWAGEN BIS 1,5 L HUBRAUM	20,12	125,9	124,7	134,5	134,1	+ 7,5 - 0,3
512	PERSONENKRAFTWAGEN UEBER 1,5 L HUBRAUM	8,78	133,9	132,9	142,2	142,4	+ 7,1 + 0,1
513	SONSTIGE KRAFTWAGEN	4,54	134,5	129,1	146,5	146,7	+13,6 + 0,1
514	KRAFTRAEDER	0,48	130,6	131,4	136,4	136,4	+ 3,8 -
515	VERBRENNUNGSMOTOREN	1,47	112,3	109,9	135,1	134,4	+22,3 - 0,5
516	TEILE FUER KRAFTFAHRZEUGE UND DEREN MOTOREN	9,18	121,6	121,2	125,2	124,1	+ 2,4 - 0,9
517	SONSTIGE STRASSENFAHRZEUGE	2,41	125,2	125,5	129,3	129,3	+ 3,0 -
518	ELEKTROTECHNISCHE ERZEUGNISSE	55,22	105,1	104,6	105,9	106,8	+ 2,1 + 0,8
519	ELEKTROTECHNISCHE INVESTITIONSGUETER	14,81	123,5	121,9	128,8	128,5	+ 5,4 - 0,2
520	ELEKTROTECHNISCHE VERBRAUCHSGUETER	14,79	108,2	106,8	107,7	107,8	+ 0,9 + 0,1
521	SONSTIGE ELEKTROTECHNISCHE ERZEUGNISSE	25,62	92,8	93,3	91,7	93,7	+ 0,4 + 2,2
522	FEINMECHANISCHE UND OPTISCHE ERZEUGNISSE, UHREN	11,04	114,9	112,3	119,9	120,0	+ 6,9 + 0,1
523	FEINMECHANISCHE UND OPTISCHE ERZEUGNISSE	8,75	109,3	108,2	115,2	115,4	+ 6,7 + 0,2
524	OPTISCHE ERZEUGNISSE	1,82	116,5	115,0	120,8	121,0	+ 5,2 + 0,2
525	FOTO-, PROJEKTIONS- UND KINOTECHNISCHE ERZEUGNISSE	3,38	94,5	92,7	100,4	101,1	+ 9,1 + 0,7
526	FEINMECHANISCHE UND MEDIZINMECHANISCHE ERZEUGNISSE	3,55	119,8	119,4	126,4	126,1	+ 5,6 - 0,2
527	UHREN	2,29	136,1	128,4	138,0	137,5	+ 7,1 - 0,4
528	EISEN-, BLECH- UND METALLWAREN	16,13	122,5	122,3	128,4	128,4	+ 5,0 -
529	WERKZEUGE	2,51	114,9	114,5	121,5	122,1	+ 6,6 + 0,5
530	BLECHWAREN UND DGL.	6,23	127,0	128,0	137,1	136,9	+ 7,0 - 0,1
531	SCHLOSSER UND BESCHLAEGE	1,38	126,6	125,8	128,9	128,5	+ 2,1 - 0,3
532	METALLWAREN UND METALLKURZWAREN	4,76	116,3	115,5	117,2	117,4	+ 1,6 + 0,2
533	MUSIKINSTRUMENTE, SPIELWAREN, SPORTGERAETE, SCHMUCKWAREN, BEARBEITETE EDELSTEINE	9,03	162,4	165,0	152,7	153,4	- 7,0 + 0,5
534	MUSIKINSTRUMENTE	0,37	145,2	137,2	148,7	148,7	+ 8,4 -
535	SPIELWAREN	2,34	132,2	132,5	131,7	130,8	- 1,3 - 0,7
536	SPORTGERAETE	0,95	119,0	118,7	116,2	116,2	- 2,1 -
537	BEARBEITETE EDELSTEINE	3,22	117,2	115,8	126,5	126,3	+ 9,1 - 0,2
538	EDELSTEINE, ROH UND BEARBEITET	4,15	117,9	116,4	125,0	122,8	+ 5,5 - 1,8

2 INDEX DER AUSFUHRPREISE
1970 = 100

LFD. NR.	WARENGRUPPE	WAEGUNGS- ANTEIL AM GESAMT- INDEX	1975 DURCH- SCHNITT	1975 APRIL	1976 MAERZ	1976 APRIL	VERAENDERUNG APRIL 1976 GEGENUEBER APRIL MAERZ 1975 1976 IN PROZENT
1	GESAMTINDEX	1000	136,5	136,4	140,7	141,2	+ 3,5 + 0,4
2	GUETER FUER EG-LAENDER	483,44	136,3	136,3	140,5	141,3	+ 3,7 + 0,6
3	GUETER FUER DRITTLAENDER	516,56	136,6	136,6	140,8	141,1	+ 3,3 + 0,2

2.1 NACH WARENGRUPPEN DER AUSSENHANDELSSTATISTIK

4	GUETER DER ERNAERHUNGSWIRTSCHAFT	36,20	132,2	129,8	135,2	134,9	+ 3,9 - 0,2
5	FUER EG-LAENDER	22,19	135,0	133,7	136,5	137,7	+ 3,0 + 0,9
6	FUER DRITTLAENDER	14,01	127,6	123,8	133,3	130,5	+ 5,4 - 2,1
7	ERNAERHUNGSGUETER TIERISCHEN URSPRUNGS	14,93	137,9	136,3	142,0	142,4	+ 4,5 + 0,3
8	FUER EG-LAENDER	11,67	139,8	138,4	142,4	143,5	+ 3,7 + 0,8
9	FUER DRITTLAENDER	3,26	131,2	128,6	140,8	138,5	+ 7,7 - 1,6
10	LEBENDE TIERE	3,56	132,8	128,9	140,8	143,8	+11,6 + 2,1
11	NAHRUNGSMITTEL TIERISCHEN URSPRUNGS	11,37	139,5	138,6	142,4	142,0	+ 2,5 - 0,3
12	FUER EG-LAENDER	8,44	142,1	141,8	143,1	143,0	+ 0,8 - 0,1
13	FUER DRITTLAENDER	2,93	132,2	129,4	140,6	139,0	+ 7,4 - 1,1
14	ERNAERHUNGSGUETER PFLANZLICHEN URSPRUNGS 1)	21,27	128,1	125,3	130,5	129,6	+ 3,4 - 0,7
15	FUER EG-LAENDER	10,52	129,7	128,4	129,9	131,2	+ 2,2 + 1,0
16	FUER DRITTLAENDER	10,75	126,5	122,3	131,0	128,0	+ 4,7 - 2,3
17	NAHRUNGSMITTEL PFLANZLICHEN URSPRUNGS 1)	16,09	138,4	135,6	140,5	139,0	+ 2,5 - 1,1
18	FUER EG-LAENDER	8,18	138,3	137,1	137,6	138,8	+ 1,2 + 0,9
19	FUER DRITTLAENDER	7,91	138,5	134,1	143,4	139,3	+ 3,9 - 2,9
20	GENUSSMITTEL	5,18	96,1	93,5	99,3	100,4	+ 7,4 + 1,1
21	FUER EG-LAENDER	2,34	99,8	98,3	102,8	104,8	+ 6,6 + 1,9
22	FUER DRITTLAENDER	2,84	93,0	89,5	96,3	96,7	+ 8,0 + 0,4
23	GUETER DER GEWERBLICHEN WIRTSCHAFT	963,80	136,6	136,7	140,9	141,4	+ 3,4 + 0,4
24	FUER EG-LAENDER	461,25	136,3	136,4	140,7	141,4	+ 3,7 + 0,5
25	FUER DRITTLAENDER	502,55	136,9	136,9	141,1	141,4	+ 3,3 + 0,2
26	ROHSTOFFE UND HALBWAREN	104,40	157,1	158,4	162,7	164,7	+ 4,0 + 1,2
27	FUER EG-LAENDER	63,21	158,4	159,2	168,2	170,2	+ 6,9 + 1,2
28	FUER DRITTLAENDER	41,19	155,1	157,1	154,3	156,3	- 0,5 + 1,3
29	ROHSTOFFE	25,42	158,1	157,4	168,4	169,3	+ 7,6 + 0,5
30	FUER EG-LAENDER	18,44	169,3	168,3	181,8	182,9	+ 8,7 + 0,6
31	FUER DRITTLAENDER	6,98	128,6	128,6	132,9	133,5	+ 3,8 + 0,5
32	HALBWAREN	78,98	156,8	158,7	160,9	163,3	+ 2,9 + 1,5
33	FUER EG-LAENDER	44,77	154,0	155,4	162,6	165,0	+ 6,2 + 1,5
34	FUER DRITTLAENDER	34,21	160,5	162,9	158,7	160,9	- 1,2 + 1,4
35	FERTIGWAREN	859,40	134,1	134,0	138,2	138,6	+ 3,4 + 0,3
36	FUER EG-LAENDER	398,04	132,9	132,8	136,3	136,9	+ 3,1 + 0,4
37	FUER DRITTLAENDER	461,36	135,2	135,1	139,9	140,1	+ 3,7 + 0,1
38	VORERZEUGNISSE	188,34	131,5	131,9	133,2	134,1	+ 1,7 + 0,7
39	FUER EG-LAENDER	87,79	131,7	132,1	132,0	133,1	+ 0,8 + 0,8
40	FUER DRITTLAENDER	100,55	131,3	131,7	134,2	135,1	+ 2,6 + 0,7
41	ENDERZEUGNISSE	671,06	134,9	134,6	139,6	139,9	+ 3,9 + 0,2
42	FUER EG-LAENDER	310,25	133,1	132,9	137,5	137,9	+ 3,8 + 0,3
43	FUER DRITTLAENDER	360,81	136,3	136,1	141,4	141,5	+ 4,0 + 0,1

2.2 NACH DER VORWIEGENDEN VERWENDUNGSART

44	GRUNDSTOFFE 2)	326,81	136,9	137,5	139,7	140,6	+ 2,3 + 0,6
45	FUER EG-LAENDER	166,44	140,7	141,1	144,6	146,0	+ 3,5 + 1,0
46	FUER DRITTLAENDER	160,37	133,0	133,8	134,5	134,9	+ 0,8 + 0,3
47	GRUNDSTOFFE FUER DIE LANDWIRTSCHAFT	12,28	171,5	182,1	158,3	156,2	-14,2 - 1,3
48	FUER EG-LAENDER	5,76	143,4	144,6	150,3	151,3	+ 4,6 + 0,7
49	FUER DRITTLAENDER	6,52	194,6	215,3	165,3	160,6	-25,4 - 2,8
50	GRUNDSTOFFE FUER DAS VERARBEITENDE GEWERBE	314,53	135,6	135,8	138,9	140,0	+ 3,1 + 0,8
51	FUER EG-LAENDER	160,68	140,6	140,9	144,4	145,8	+ 3,5 + 1,0
52	FUER DRITTLAENDER	153,85	130,4	130,4	133,2	133,8	+ 2,6 + 0,5
53	INVESTITIONSGUETER	291,04	138,1	137,3	144,5	145,4	+ 5,9 + 0,6
54	FUER EG-LAENDER	121,95	136,3	135,8	142,6	143,2	+ 5,4 + 0,4
55	FUER DRITTLAENDER	169,09	139,3	138,4	145,9	146,9	+ 6,1 + 0,7
56	VERBRAUCHSGUETER 3)	112,63	135,8	134,1	141,5	142,1	+ 6,0 + 0,4
57	FUER EG-LAENDER	61,32	129,5	127,8	135,3	135,3	+ 5,9 -
58	FUER DRITTLAENDER	51,31	143,4	141,6	148,9	150,3	+ 6,1 + 0,9
59	NAHRUNGS- UND GENUSSMITTEL	18,46	133,9	134,3	134,1	134,7	+ 0,3 + 0,4
60	ZUBEHOER, EINZEL- UND ERSATZTEILE, HILFS- UND VERPACKUNGSMITTEL	251,06	134,4	135,2	137,6	137,3	+ 1,6 - 0,2

2 INDEX DER AUSFUHRPREISE
1970 = 100

LFD. NR.	WARENGRUPPE	WAEGUNGS- ANTEIL AM GESAMT- INDEX	1975 DURCH- SCHNITT	1975 APRIL	1976 MAERZ	1976 APRIL	VERAENDERUNG APRIL 1976 GEGENUEBER APRIL MAERZ 1975 IN PROZENT
2.3 NACH HAUPTVERBRAUCHSSEKTOREN							
1	GUETER FUER DIE LAND- UND FORSTWIRTSCHAFT 1)	24,87	158,2	162,4	154,6	153,7	- 5,4 - 0,6
2	GUETER FUER DIE INDUSTRIE UND DAS SONSTIGE GEWERBE	843,73	135,9	136,0	140,3	140,8	+ 3,5 + 0,4
3	GUETER FUER DEN PRIVATEN VERBRAUCH	131,40	135,6	134,2	140,5	141,1	+ 5,1 + 0,4
4	NAHRUNGSMITTEL	14,52	141,9	142,6	141,4	141,7	- 0,6 + 0,2
5	ANDERE VERBRAUCHS- UND GEBRAUCHSGUETER	116,88	134,8	133,1	140,4	141,1	+ 6,0 + 0,5
2.4 NACH DEM PRODUKTIONSWIRTSCHAFTLICHEN ZUSAMMENHANG							
6	ERZEUGNISSE DER LANDWIRTSCHAFT, FORSTWIRTSCHAFT UND FISCHEREI	13,96	133,9	129,3	145,8	144,8	+12,0 - 0,7
7	LANDWIRTSCHAFTLICHE ERZEUGNISSE	13,10	133,5	128,1	145,9	144,8	+13,0 - 0,8
8	ERZEUGNISSE PFLANZLICHEN URSPRUNGS	7,86	135,8	129,7	140,0	136,4	+ 5,2 - 2,6
9	LEBENDE TIERE UND ERZEUGNISSE DER TIERHALTUNG	5,24	130,1	125,8	154,8	157,5	+23,2 + 1,7
10	FORSTWIRTSCHAFTLICHE ERZEUGNISSE	0,50	121,8	125,2	128,1	128,2	+ 2,4 + 0,1
11	FISCHEREIERZEUGNISSE	0,36	164,7	176,7	168,1	165,6	- 6,3 - 1,5
12	INDUSTRIELLE ERZEUGNISSE	986,04	136,5	136,5	140,6	141,2	+ 3,4 + 0,4
13	BERGBAULICHE ERZEUGNISSE	23,55	206,3	205,1	217,4	217,2	+ 5,9 - 0,1
14	ERZEUGNISSE DES KOHLENBERGBAUES	20,34	212,8	211,9	225,7	226,3	+ 6,8 + 0,3
15	ERZEUGNISSE DES KALI-, STEINSALZBERGBAUES UND DER SALINEN	2,06	178,1	175,5	176,4	167,0	- 4,8 - 5,3
16	SONSTIGE BERGBAULICHE ERZEUGNISSE EINSCHL. TORF	1,15	141,2	138,9	144,6	146,7	+ 5,6 + 1,5
17	ERZEUGNISSE DER VERARBEITENDEN INDUSTRIE	962,49	134,8	134,8	138,7	139,3	+ 3,3 + 0,4
18	ERZEUGNISSE DER GRUNDSTOFF- UND PRODUKTIONSGUETERINDUSTRIEN	278,10	134,7	135,8	136,1	137,2	+ 1,0 + 0,8
19	ERZEUGNISSE DER INVESTITIONSGUETERINDUSTRIEN	550,07	136,0	135,6	141,5	141,9	+ 4,6 + 0,3
20	ERZEUGNISSE DER VERBRAUCHSGUETERINDUSTRIEN	108,88	129,8	129,6	132,6	133,1	+ 2,7 + 0,4
21	ERZEUGNISSE DER NAHRUNGS- UND GENUSSMITTELINDUSTRIEN	25,44	131,3	130,8	133,1	133,4	+ 2,0 + 0,2
22	MINERALOELERZEUGNISSE	9,36	293,2	287,6	318,3	326,1	+13,4 + 2,5
23	STEINE UND ERDEN	7,58	143,0	142,1	148,0	148,2	+ 4,3 + 0,1
24	EISEN UND STAHL	59,64	128,6	129,8	131,8	135,6	+ 4,5 + 2,9
25	NE-METALLE U -METALLHALBZEUG (EINSCHL. EDELMETALLE U DEREN HALBZEUG)	22,74	98,0	99,1	101,4	106,7	+ 7,7 + 5,2
26	GIESSERIERZEUGNISSE	2,96	130,4	130,2	133,1	132,5	+ 1,8 - 0,5
27	ERZEUGNISSE DER ZIEHEREIEN U KALTWALZWERKE U DER STAHLVERFORMUNG	20,99	130,3	133,6	123,8	124,3	- 7,0 + 0,4
28	STAHLBAUERZEUGNISSE	8,50	142,5	142,7	145,9	147,0	+ 3,0 + 0,8
29	MASCHINENBAUERZEUGNISSE (EINSCHL. LOKOMOTIVEN UND ACKERSCHLEPPER)	198,50	143,1	142,5	148,9	149,6	+ 5,0 + 0,5
30	STRASSENFAHRZEUGE (OHNE ACKERSCHLEPPER UND ELEKTROFAHRZEUGE)	150,01	137,7	136,2	147,0	148,0	+ 8,7 + 0,7
31	ELEKTROTECHNISCHE ERZEUGNISSE	98,90	122,2	122,1	124,8	125,4	+ 2,7 + 0,5
32	FEINMECHANISCHE UND OPTISCHE ERZEUGNISSE, UHREN	23,38	133,3	133,3	138,3	138,7	+ 4,1 + 0,3
33	EISEN-, BLECH- UND METALLWAREN	43,04	144,2	146,5	147,2	142,5	- 2,7 - 3,2
34	MUSIKINSTRUMENTE, SPIELVAREN, TURN- UND SPORTGERAETE						
	SCHNUPCKWAREN, BEARBEITETE EDELSTEINE 2)	8,09	145,8	145,4	149,8	150,6	+ 3,6 + 0,5
35	CHEMISCHE ERZEUGNISSE	143,31	131,7	133,0	131,4	130,5	- 1,9 - 0,7
36	BUEROMASCHINEN, DATENVERARBEITUNGSGERAETE UND -EINRICHTUNGEN	19,14	105,1	106,1	104,0	104,2	- 1,8 + 0,2
37	FEINKERAMISCHE ERZEUGNISSE	6,99	148,8	147,2	155,8	156,5	+ 6,3 + 0,4
38	GLAS UND GLASWAREN	7,35	125,1	125,0	129,3	129,5	+ 3,6 + 0,2
39	SCHNITTHOLZ, SPERRHOLZ UND SONSTIGES BEARBEITETES HOLZ	3,30	172,8	172,5	176,1	178,3	+ 3,4 + 1,2
40	HOLZWAREN	8,21	127,1	127,2	128,3	130,0	+ 2,2 + 1,3
41	HOLZSCHLIFF, ZELLSTOFF, PAPIER UND PAPPE 3)	6,67	148,7	152,9	144,9	144,9	- 5,2 -
42	PAPIER- UND PAPPEWAREN	4,27	139,8	141,7	139,7	139,8	- 1,3 + 0,1
43	DRUCKEREIERZEUGNISSE, LICHTPAUS- UND VERWANDTE WAREN 4)	7,50	149,5	148,2	154,3	154,8	+ 4,5 + 0,3
44	KUNSTSTOFFERZEUGNISSE	15,74	128,7	129,2	130,4	130,3	+ 0,9 - 0,1
45	GUMMI- UND ASBESTWAREN	10,15	126,0	127,3	127,3	127,8	+ 0,4 + 0,4
46	LEDER	2,07	126,4	123,4	147,2	151,6	+22,9 + 3,0
47	LEDERWAREN UND SCHUHE	3,94	128,8	128,4	132,5	132,6	+ 3,3 + 0,1
48	TEXTILIEN	35,88	119,2	119,5	120,1	120,3	+ 0,7 + 0,2
49	BEKLEIDUNG	8,84	130,8	129,7	134,5	135,2	+ 4,2 + 0,5
50	ERZEUGNISSE DER ERNAHRUNGSINDUSTRIE	24,63	132,4	131,9	134,6	134,9	+ 2,3 + 0,2
51	TABAKWAREN	0,81	95,3	95,8	89,1	87,0	- 9,2 - 2,4

2 INDEX DER AUSFHRPREISE
1970 = 100

LFD. NR.	WARENGRUPPE	WAEGUNGS- ANTEIL AM GESAMT- INDEX	1975 DURCH- SCHNITT	1975 APRIL	1976 MAERZ	1976 APRIL	VERAENDERUNG APRIL 1976 GEGENUEBER APRIL MAERZ 1975 IN PROZENT
2.5 AUSGEWAHLTE INDEXGRUPPEN UND INDEXPOSITIONEN							
ERNAHRUNGSGUETER 1)							
1	LEBENDE TIERE	3,56	132,8	128,9	140,8	143,8	+11,6 + 2,1
2	FLEISCH UND FLEISCHERZEUGNISSE	4,15	119,5	117,4	122,6	123,3	+ 5,0 + 0,6
3	RINDFLEISCH, AUCH ZUBEREITET	2,71	123,3	121,2	124,4	124,9	+ 3,1 + 0,4
4	SCHWEINEFLEISCH, AUCH ZUBEREITET	0,79	128,8	125,9	135,1	135,6	+ 7,7 + 0,4
5	NATURDAERNE	0,53	89,5	89,3	96,2	98,2	+10,0 + 2,1
6	FISCHE UND FISCHERZEUGNISSE	2,29	146,2	147,2	145,3	144,4	- 1,9 - 0,6
7	FISCH-ZUBEREITUNGEN	1,81	146,4	145,7	142,9	142,3	- 2,3 - 0,4
8	MILCH UND MILCHERZEUGNISSE, EIER	4,93	153,2	152,4	157,8	156,5	+ 2,7 - 0,8
9	MILCH UND MILCHPULVER	1,99	182,1	180,4	185,6	182,7	+ 1,3 - 1,6
10	KAESE	1,97	142,0	142,1	146,9	147,0	+ 3,4 + 0,1
11	OELE UND FETTE ZUR ERNAHRUNG	3,16	125,7	126,1	118,7	117,5	- 6,8 - 1,0
12	TIERISCHE OELE UND FETTE EINSCHL. BUTTER	1,61	114,3	111,3	118,6	118,1	+ 6,1 - 0,4
13	PFLANZLICHE OELE UND FETTE	1,55	137,6	141,4	118,8	116,8	-17,4 - 1,7
14	OELEFRUECHTE UND PFLANZLICHE OELE ZUR ERNAHRUNG, OELKUCHEN	2,91	125,6	126,5	116,2	115,0	- 9,1 - 1,0
15	FUTTERMITTEL, OHNE FUTTERMITTELROMSTOFFE	2,59	130,9	128,6	138,8	139,2	+ 8,2 + 0,3
16	OELKUCHEN	1,04	101,3	96,7	113,6	111,6	+15,4 - 1,8
17	FUTTERMITTEL-ZUBEREITUNGEN	1,10	118,3	116,2	126,1	126,6	+ 9,0 + 0,4
18	GETREIDE UND GETREIDEERZEUGNISSE, EINSCHL. REIS	6,14	146,3	138,2	154,9	148,8	+ 7,7 - 3,9
19	GETREIDEERZEUGNISSE	2,00	152,1	147,6	156,9	155,5	+ 5,4 - 0,9
20	BROT UND MAHRMITTEL	1,46	130,6	131,5	136,4	137,3	+ 4,4 + 0,7
21	GENUESE, OBST UND DEREN ZUBEREITUNGEN	1,52	124,4	126,1	118,4	120,7	- 4,3 + 1,9
22	GENUESE- UND OBST-ZUBEREITUNGEN	1,13	113,1	113,0	114,8	114,8	+ 1,6 -
23	ZUCKER UND SUESSWAREN	2,36	133,8	134,0	136,3	140,7	+ 5,0 + 3,2
24	GENUSSMITTEL	5,18	96,1	93,5	99,3	100,4	+ 7,4 + 1,1
25	HOPFEN UND HOPFENAUSZUEGE	1,16	66,5	59,4	67,1	63,9	+ 7,6 - 4,8
26	ALKOHOLISCHE GETRAENKE	2,21	115,3	114,8	115,2	115,5	+ 0,6 + 0,3
27	BIER	1,13	120,4	119,8	122,1	122,4	+ 2,2 + 0,2
28	SPIRITUOSEN	0,16	112,1	111,3	116,1	115,8	+ 4,0 - 0,3
29	WEIN	0,92	109,8	109,3	106,5	106,8	- 2,3 + 0,3
* GEWERBLICHE GUETER							
30	TEXTILE GRUNDSTOFFE UND FERTIGWAREN	63,49	110,7	110,1	111,9	111,9	+ 1,6 -
31	TEXTILROMSTOFFE	6,68	107,4	106,7	111,8	111,3	+ 4,3 - 0,4
32	ZELLULOSISCHE UND SYNTHETISCHE FASERN	4,81	101,6	101,6	101,2	100,3	- 1,3 - 0,9
33	WOLLE	0,68	127,9	128,5	148,5	146,2	+13,8 - 1,5
34	BAUMWOLLE	0,55	101,3	93,9	120,5	121,8	+29,7 + 1,1
35	GESPINSTE EINSCHL. SPINNFAEDEN	17,35	86,5	84,5	87,2	86,9	+ 2,8 - 0,3
36	ZELLULOSISCHE UND SYNTHETISCHE ENDLOSFASERN	14,22	79,3	76,9	79,7	79,2	+ 3,0 - 0,6
37	CHEMIEFASERGARNE	2,06	111,4	111,1	113,3	112,9	+ 1,6 - 0,4
38	WOLLGARNE	0,54	120,6	121,0	126,7	130,7	+ 8,0 + 3,2
39	SONSTIGE GARNE	0,53	147,8	147,5	147,7	148,4	+ 0,6 + 0,5
40	GEWEBE UND GEWIRKE (MEYERWARE OHNE BODENBELAEGE)	18,62	115,9	116,5	116,2	116,4	- 0,1 + 0,2
41	GEWEBE	12,63	115,0	115,2	115,3	115,4	+ 0,2 + 0,1
42	CHEMIEFASERGEWEBE	8,21	107,0	107,1	107,2	107,1	- - 0,1
43	AUS ZELLULOSISCHEN UND SYNTHETISCHEN FASERN	3,72	104,6	104,7	103,5	103,5	- 1,1 -
44	AUS ZELLULOSISCHEN UND SYNTHETISCHEN ENDLOSFASERN	4,49	108,9	109,1	110,3	110,0	+ 0,8 - 0,3
45	WOLLGEWEBE	1,23	117,4	117,4	117,7	119,4	+ 1,7 + 1,4
46	BAUMWOLLGEWEBE	3,10	134,9	135,1	135,3	135,7	+ 0,4 + 0,3
47	GEWIRKE	5,99	117,9	119,2	118,0	118,4	- 0,7 + 0,3
48	AUS SYNTHETISCHEN FASERN EINSCHL. ENDLOSFASERN	5,42	118,4	119,6	118,7	119,0	- 0,5 + 0,3
49	AUS WOLLE UND BAUMWOLLE	0,57	112,7	115,6	111,8	112,2	- 2,9 + 0,4
50	KLEIDUNG UND SONSTIGE SPINNSTOFFWAREN	20,84	127,2	126,7	128,6	129,0	+ 1,8 + 0,3
51	OBERBEKLEIDUNG	8,27	130,2	127,5	135,0	135,0	+ 5,9 -
52	OBERBEKLEIDUNG AUS GEWEBEN	5,32	133,2	130,9	137,5	137,5	+ 5,0 -
53	AUS CHEMIEFASERN	1,91	123,4	122,9	124,7	124,7	+ 1,5 -
54	AUS WOLLE	2,85	137,8	134,1	144,0	144,1	+ 7,5 + 0,1
55	AUS BAUMWOLLE	0,56	143,2	141,2	148,1	148,1	+ 4,9 -
56	OBERBEKLEIDUNG AUS GEWIRKTEM ODER GESTRICKTEM STOFF	2,95	124,7	121,4	130,5	130,5	+ 7,5 -
57	AUS CHEMIEFASERN	1,75	132,7	127,5	141,4	141,4	+10,9 -
58	AUS WOLLE	0,96	106,1	104,9	108,0	108,0	+ 3,0 -
59	WAESCHE	2,83	115,0	115,3	115,4	115,3	- - 0,1
60	WAESCHE AUS GEWEBEN	1,05	124,0	124,9	124,5	124,5	- 0,3 -
61	WAESCHE AUS GEWIRKTEM ODER GESTRICKTEM STOFF	1,78	109,7	109,7	110,0	109,9	+ 0,2 - 0,1
62	SONSTIGE BEKLEIDUNG UND ZUBEHOER	1,24	132,5	132,1	139,3	138,8	+ 5,1 - 0,4
63	TEPPICHE UND SONSTIGE TEXTILE BODENBELAEGE	1,88	121,0	121,3	118,5	118,3	- 2,5 - 0,2
64	SONSTIGE SPINNSTOFFWAREN	5,52	131,4	133,2	128,4	129,5	- 2,8 + 0,9

1) EINSCHL. ZIER-, HEIL- UND DUFTPFLANZEN

2 INDEX DER AUSFUHRPREISE
1970 = 100

LFD. NR.	WARENGRUPPE	WAEGUNGS- ANTEIL AM GESAMT- INDEX	1975 DURCH- SCHNITT	1975 APRIL	1976 MAERZ	1976 APRIL	VERÄNDERUNG APRIL 1976 GEGENÜBER APRIL MAERZ 1975 1976 IN PROZENT
2.5 AUSGEWAHLTE INDEXGRUPPEN UND INDEXPOSITIONEN							
65	HAUTE, FELLE, LEDER UND ERZEUGNISSE AUS LEDER	7,64	127,8	125,7	148,5	150,2	+19,5 + 1,1
66	HAUTE UND FELLE	1,55	126,2	120,6	191,4	193,4	+60,4 + 1,0
67	LEDER	2,07	126,4	123,4	147,2	151,6	+22,9 + 3,0
68	LEDERWAREN EINSCHL. LEDERBEKLEIDUNG SOWIE SCHUHE	4,02	129,1	128,7	132,7	132,9	+ 3,3 + 0,2
69	LEDERWAREN OHNE LEDERBEKLEIDUNG	1,60	135,6	135,5	138,9	139,3	+ 2,8 + 0,3
70	SCHUHE	2,34	124,0	123,5	128,1	128,1	+ 3,7 -
71	HOLZ UND ERZEUGNISSE AUS HOLZ	12,27	143,0	143,7	145,0	146,7	+ 2,1 + 1,2
72	HOLZ UND HOLZHALBWAREN	3,80	166,1	166,3	169,8	171,7	+ 3,2 + 1,1
73	ROHHOLZ	0,75	115,6	117,7	119,6	119,6	+ 1,6 -
74	SCHNITTHOLZ	0,74	126,8	126,7	130,4	136,1	+ 7,4 + 4,4
75	WEITERBEARBEITETES HOLZ	2,31	195,1	194,7	198,7	200,0	+ 2,7 + 0,7
76	ZELLSTOFF	0,37	162,7	166,4	153,9	152,8	- 8,2 - 0,7
77	HOLZWAREN, OHNE BORSTEN UND TIERHAARE	7,66	129,3	129,6	131,5	133,2	+ 2,8 + 1,3
78	ERZEUGNISSE DES PAPIER- UND DRUCKGEMERBES	17,63	146,2	147,4	147,1	147,3	- 0,1 + 0,1
79	PAPIER UND PAPPE	5,86	146,6	150,5	143,3	143,3	- 4,8 -
80	PAPIER, UNVEREDELT	2,67	153,5	159,8	149,8	150,3	- 5,9 + 0,3
81	DRUCK- UND SCHREIBPAPIER	1,21	145,8	152,4	141,3	142,8	- 6,3 + 1,1
82	KRAFT- UND PACKPAPIER	1,46	159,9	166,0	156,9	156,5	- 5,7 - 0,3
83	PAPPE, UNVEREDELT	0,37	141,6	152,2	130,0	130,0	-14,6 -
84	PAPIER UND PAPPE, GESTRICHEN, UND PERGAMENTPAPIER	2,82	140,8	141,4	138,9	138,4	- 2,1 - 0,4
85	PAPIER- UND PAPPEWAREN SOWIE DRUCKEREIERZEUGNISSE	11,77	145,9	145,9	149,0	149,3	+ 2,3 + 0,2
86	KOHLE	20,34	212,8	211,9	225,7	226,3	+ 6,8 + 0,3
87	KOHLE EINSCHL. BRIKETTS, OHNE KOKS	10,82	209,1	208,2	220,3	222,1	+ 6,7 + 0,8
88	STEINKOHLE	19,81	214,3	213,3	227,2	227,8	+ 6,8 + 0,3
89	STEINKOHLE, ROH	9,95	213,0	212,2	224,3	226,4	+ 6,1 + 0,9
90	STEINKOHLENBRIKETTS	0,34	177,1	172,3	181,3	180,4	+ 4,7 - 0,5
91	STEINKOHLENKOKS	9,52	217,0	216,0	231,7	231,0	+ 6,9 - 0,3
92	BRAUNKOHLE	0,53	155,5	157,4	169,6	169,4	+ 7,6 - 0,1
93	MINERALÖLERZEUGNISSE	9,36	293,2	287,6	318,3	326,1	+13,4 + 2,5
94	KRAFTSTOFFE UND DGL.	3,50	317,3	300,9	350,3	366,0	+21,6 + 4,5
95	VERGASERKRAFTSTOFF	1,69	349,3	329,9	385,7	408,6	+23,9 + 5,9
96	SONSTIGE LEICHTE UND MITTELSCHWERE ÖLE	1,81	287,3	273,8	317,2	326,2	+19,1 + 2,8
97	SCHMIERÖLE UND DGL.	0,99	183,7	180,6	201,2	201,2	+11,4 -
98	HEIZÖL	3,20	341,2	341,3	377,8	381,6	+11,8 + 1,0
99	HEIZÖL, LEICHT	0,92	383,2	350,9	419,4	425,2	+21,2 + 1,4
100	HEIZÖL, SCHWER	2,28	324,3	337,4	361,0	364,0	+ 7,9 + 0,8
101	SONSTIGE MINERALÖLERZEUGNISSE	1,67	215,8	220,5	206,5	210,1	- 4,7 + 1,7
102	GRUNDSTOFFE AUS EISEN UND STAHL	71,75	128,3	129,9	129,7	133,2	+ 2,5 + 2,7
103	EISEN UND STAHL	59,64	128,6	129,8	131,8	135,6	+ 4,5 + 2,9
104	ERZEUGNISSE DER HOCHOFEN-, STAHL-, WARMWALZ- UND FERROLEG.-WERKE	58,07	128,6	129,7	131,7	135,7	+ 4,6 + 3,0
105	ROHEISEN	1,85	172,9	180,6	157,4	156,4	-13,4 - 0,6
106	STAHLHALBZEUG	5,96	137,4	136,0	147,1	148,4	+ 9,1 + 0,9
107	WALZSTAHL	41,73	124,9	123,9	127,4	131,3	+ 6,0 + 3,1
108	AUS MASSENSTAHL	35,90	125,2	123,7	128,5	132,8	+ 7,4 + 3,3
109	AUS EDELSTAHL	5,83	123,1	125,1	120,5	122,4	- 2,2 + 1,6
110	FORM- UND STABSTAHL	12,78	124,1	120,6	132,8	136,8	+13,4 + 3,0
111	FORMSTAHL	6,92	121,0	117,0	131,2	135,1	+15,5 + 3,0
112	STABSTAHL	5,86	127,8	125,0	134,7	138,7	+11,0 + 3,0
113	WALZDRAHT	2,75	120,1	118,1	126,5	130,0	+10,1 + 2,8
114	STAHLBLECH, WARM- UND KALTGEWALZT	18,83	109,2	106,2	115,3	120,1	+13,1 + 4,2
115	GROB- UND MITTELBLECH	8,59	108,2	104,4	114,3	118,5	+13,5 + 3,7
116	FEINBLECH EINSCHL. ELEKTROBLECH	10,24	110,1	107,7	116,1	121,4	+12,7 + 4,6
117	STAHLROHRE, NAHTLOS	6,99	168,9	177,3	149,5	151,6	-14,5 + 1,4
118	ÜBERZOGENE BLECHE	4,11	128,1	128,5	137,8	141,4	+10,0 + 2,6
119	ALT- UND NUTZEISEN	3,26	113,8	143,7	127,4	140,7	- 2,1 +10,4
120	ERZEUGNISSE DER SCHMIEDE-, PRESS- UND HAMMERWERKE	1,57	132,1	133,5	133,3	133,4	- 0,1 + 0,1
121	GUSS- UND STAHLROHREN	17,39	172,8	182,3	163,3	150,8	-17,3 - 7,7
122	STAHLROHREN, GEWALZT UND GEZOGEN	16,99	173,2	182,9	163,4	150,6	-17,7 - 7,8
123	FORM- UND STABSTAHL, GEWALZT, GESCHMIEDET UND GEZOGEN	17,04	121,9	121,5	126,8	129,5	+ 6,3 + 2,1
124	STAHLDRAHT, GEWALZT UND GEZOGEN	5,78	126,4	126,1	127,3	130,5	+ 3,5 + 2,5
125	EISEN-, STAHL- UND TEMPERGUSS	2,55	135,8	136,0	139,3	138,2	+ 1,6 - 0,8

2 INDEX DER AUSFÜHRPREISE
1970 = 100

LFD. NR.	WARENGRUPPE	WAEGUNGS- ANTEIL AM GESAMT- INDEX	1975 DURCH- SCHNITT	1975 APRIL	1976 MAERZ	1976 APRIL	VERAENDERUNG APRIL 1976 GEGENUEBER APRIL MAERZ 1975 IN PROZENT
2.5 AUSGEWAHLTE INDEXGRUPPEN UND INDEXPOSITIONEN							
126	ERZEUGNISSE DER ZIEHEREIEN UND KALTWALZWERKE UND DER STAHLVERFORMUNG	20,99	130,3	133,6	123,8	124,3	- 7,0 + 0,4
127	ERZEUGNISSE DER ZIEHEREIEN UND KALTWALZWERKE	12,39	130,2	135,0	121,3	122,1	- 9,6 + 0,7
128	ZIEHEREI- UND KALTWALZWERKSERZEUGNISSE (OHNE DRAHT)	7,41	119,7	124,6	109,5	110,6	-11,2 + 1,0
129	KALTGEZOGENER DRAHT UND DRAHTERZEUGNISSE	4,98	145,7	150,3	138,9	139,2	- 7,4 + 0,2
130	ERZEUGNISSE DER STAHLVERFORMUNG	8,60	130,5	131,7	127,3	127,5	- 3,2 + 0,2
131	SCHNIEDESTUECKE, STANZTEILE, FEDERN	3,96	127,6	129,6	126,0	126,0	- 2,8 -
132	KETTEN	1,21	127,2	128,2	128,1	127,8	- 0,3 - 0,2
133	NE-METALLE UND GRUNDSTOFFE AUS NE-METALLEN EINSCHL. EDELMETALLEN	23,15	98,0	99,0	101,3	106,6	+ 7,7 + 5,2
134	NE-METALLE UND -METALLHALBZEUG (EINSCHL. EDELMETALLE UND DEREN HALBZEUG)	22,74	98,0	99,1	101,4	106,7	+ 7,7 + 5,2
135	NE-METALLE UND EDELMETALLE, ROH	10,84	93,0	94,5	94,7	101,9	+ 7,8 + 7,6
136	NE-METALLHALBZEUG UND EDELMETALLHALBZEUG	11,90	102,5	103,3	107,6	111,2	+ 7,6 + 3,3
137	NE-METALLE UND DEREN HALBZEUG	19,74	87,2	89,0	92,5	98,5	+10,7 + 6,5
138	NE-METALLE UND DEREN LEGIERUNGEN	9,14	75,5	78,1	80,4	88,8	+13,7 +10,4
139	NE-METALLHALBZEUG	10,60	97,2	98,4	103,0	106,9	+ 8,6 + 3,8
140	KUPFERHALBZEUG	6,29	92,7	93,7	99,3	103,4	+10,4 + 4,1
141	EDELMETALLE UND DEREN HALBZEUG	3,00	169,1	165,5	159,9	160,9	- 2,8 + 0,6
142	STEINE UND ERDEN, KERAMIK-, GLAS- UND ASBESTWAREN	23,36	138,7	137,8	144,0	144,4	+ 4,8 + 0,3
143	STEINE UND ERDEN, AUCH BERGBAULICH GEWONNEN	7,99	143,2	142,1	148,0	148,3	+ 4,4 + 0,2
144	NATURSTEINE, ROH UND BEARBEITET	0,60	117,5	115,1	123,4	123,1	+ 7,0 - 0,2
145	SAND, KIES, TON, KAOLIN UND SONSTIGE ERDEN	1,64	143,7	143,9	149,9	149,6	+ 4,0 - 0,2
146	ZEMENT UND KALK	1,22	166,9	166,5	169,4	169,3	+ 1,7 - 0,1
147	GROBKERAMISCHE ERZEUGNISSE	3,17	146,1	144,5	151,2	151,4	+ 4,8 + 0,1
148	FEUERFESTE ERZEUGNISSE	2,45	147,2	145,9	153,0	153,0	+ 4,9 -
149	FEINKERAMISCHE ERZEUGNISSE	6,99	148,8	147,2	155,8	156,5	+ 6,3 + 0,4
150	HAUSHALTS- UND WIRTSCHAFTSKERAMIK	2,62	149,4	148,1	160,0	161,2	+ 8,8 + 0,8
151	SANITARE UND TECHNISCHE KERAMIK	1,26	142,1	142,5	147,4	147,2	+ 3,3 - 0,1
152	FLIESEN UND BAUKERAMIK	1,53	136,6	136,4	137,3	137,8	+ 1,0 + 0,4
153	SCHLEIFMITTEL	1,52	166,7	161,5	175,3	176,5	+ 9,3 + 0,7
154	GLAS UND GLASWAREN	7,35	125,1	125,0	129,3	129,5	+ 3,6 + 0,2
155	FLACH- UND HOHLGLAS	4,62	125,5	125,0	130,2	130,4	+ 4,3 + 0,2
156	FLACHGLAS	1,63	119,5	118,5	123,3	123,2	+ 4,0 - 0,1
157	HOHLGLAS	2,99	128,7	128,5	133,9	134,3	+ 4,5 + 0,3
158	VERARBEITETES UND VEREDELTES GLAS, GLASFASER	2,73	124,4	124,9	127,9	128,1	+ 2,6 + 0,2
159	ASBESTWAREN	1,03	132,1	132,5	137,4	138,3	+ 4,4 + 0,7
160	KAUTSCHUK UND GUMMIWAREN	10,81	127,4	129,1	128,1	128,2	- 0,7 + 0,1
161	GUMMIWAREN	9,12	125,3	126,7	126,2	126,6	- 0,1 + 0,3
162	BEREIFUNGEN	3,61	121,8	124,3	119,1	119,6	- 3,8 + 0,4
163	WEICHGUMMIWAREN	5,51	127,6	128,2	130,8	131,2	+ 2,3 + 0,3
164	CHEMISCHE ERZEUGNISSE	143,31	131,7	133,0	131,4	130,5	- 1,9 - 0,7
165	ANORGANISCHE GRUNDSTOFFE UND CHERIKALIEN	9,09	149,5	148,8	147,2	149,3	+ 0,3 + 1,4
166	ORGANISCHE GRUNDSTOFFE UND CHERIKALIEN	29,04	146,3	147,3	146,9	146,1	- 0,8 - 0,5
167	DUENGEMITTEL, PFLANZENSCHUTZ- UND SCHADLINGSBEKAEMPFUNGSMITTEL	6,09	196,8	220,4	167,5	166,3	-24,5 - 0,7
168	KUNSTSTOFFE UND SYNTHETISCHER KAUTSCHUK	22,07	141,4	141,5	143,7	142,2	+ 0,5 - 1,0
169	CHEMIEFASERN	18,47	84,7	82,9	84,9	84,3	+ 1,1 - 0,7
170	ZELLULOSISCHE FASERN EINSCHL. ENDLOSFASERN	2,05	137,2	137,0	138,8	138,7	+ 1,2 - 0,1
171	SYNTHETISCHE FASERN EINSCHL. ENDLOSFASERN	16,42	78,2	76,1	78,2	77,6	+ 2,0 - 0,8
172	FARBSTOFFE, FARBEN UND LACKE	17,44	137,4	137,7	146,3	145,4	+ 5,6 - 0,6
173	SONSTIGE CHEMISCHE ERZEUGNISSE	41,11	121,4	122,4	119,7	118,3	- 3,3 - 1,2
174	KUNSTSTOFFE UND KUNSTSTOFFWAREN	36,12	136,0	136,1	138,1	137,3	+ 0,9 - 0,6
175	KUNSTSTOFFE UND DEREN HALBZEUG	28,65	138,0	137,9	139,4	138,2	+ 0,2 - 0,9
176	KUNSTSTOFFE	20,38	141,7	141,4	144,1	142,7	+ 0,9 - 1,0
177	KONDENSATIONSPRODUKTE	6,87	149,3	151,1	143,4	139,8	- 7,5 - 2,5
178	POLYMERISATIONSPRODUKTE	11,57	141,0	139,4	147,5	147,5	+ 5,8 -
179	SONSTIGE KUNSTSTOFFE	1,94	119,0	119,2	126,4	124,2	+ 4,2 - 1,7
180	HALBZEUG AUS KUNSTSTOFF	8,27	128,8	129,2	127,7	127,2	- 1,5 - 0,4
181	KONDENSATIONSPRODUKTE	1,97	136,9	137,8	137,2	136,5	- 0,9 - 0,5
182	POLYMERISATIONSPRODUKTE	4,31	131,3	131,6	131,5	131,0	- 0,5 - 0,4
183	SONSTIGES KUNSTSTOFF-HALBZEUG	1,99	115,2	115,6	109,9	109,9	- 4,9 -
184	KUNSTSTOFFWAREN	7,47	128,7	129,2	133,5	133,7	+ 3,5 + 0,1
185	HANDELSDUENGER	4,02	225,4	258,4	176,2	173,7	-32,8 - 1,4
186	KALIDUENGEMITTEL	1,70	187,3	184,2	184,7	172,7	- 6,2 - 6,5
187	CHEMISCHE DUENGEMITTEL	2,32	253,3	312,7	170,0	174,5	-44,2 + 2,6

2 INDEX DER AUSFÜHRPREISE
1970 = 100

LFD. NR.	WARENGRUPPE	WÄGUNGSGE- ANTEIL AM GESAMT- INDEX	1975 DURCH- SCHNITT	1975 APRIL	1976 MAERZ	1976 APRIL	VERÄNDERUNG APRIL 1976 GEGENÜBER APRIL MAERZ 1975 IN PROZENT
2.5 AUSGEWÄHLTE INDEXGRUPPEN UND INDEXPOSITIONEN							
188	STAHLBAUERZEUGNISSE	8,50	142,5	142,7	145,9	147,0	+ 3,0 + 0,8
189	STAHL- UND LECHTMETALLKONSTRUKTIONEN	3,02	130,1	131,4	130,3	132,8	+ 1,1 + 1,9
190	DAMPFKESSEL, BEHAELTER UND ROHRLEITUNGEN	4,02	136,0	135,5	139,0	139,6	+ 3,0 + 0,4
191	MASCHINENBAUERZEUGNISSE (EINSCHL. LOKOMOTIVEN UND ACKERSCHLEPPER)	198,50	143,1	142,5	148,9	149,6	+ 5,0 + 0,5
192	WERKZEUGMASCHINEN EINSCHL. WALZWERKSEINRICHTUNGEN	34,19	146,1	145,7	151,7	152,7	+ 4,8 + 0,7
193	METALLBEARBEITUNGSMASCHINEN	24,05	147,8	147,4	154,5	155,2	+ 5,3 + 0,5
194	METALLBEARBEITUNGSMASCHINEN DER SPANABHEBENDEN FORMUNG	15,50	147,1	146,3	156,3	156,7	+ 7,1 + 0,3
195	DREHBAENKE UND DREHAUTOMATEN	4,13	144,9	144,3	152,8	152,8	+ 5,9 -
196	FRAESMASCHINEN	2,85	153,3	150,4	165,2	165,2	+ 9,8 -
197	SCHLEIFMASCHINEN	3,65	144,1	144,1	154,4	154,5	+ 7,2 + 0,1
198	METALLBEARBEITUNGSMASCHINEN DER SPANLOSEN FORMUNG	8,55	149,1	149,5	151,3	152,5	+ 2,0 + 0,8
199	PRESSEN	2,55	152,8	152,8	153,9	153,9	+ 0,7 -
200	HOLZBE- UND -VERARBEITUNGSMASCHINEN	6,26	139,4	139,3	141,8	142,0	+ 1,9 + 0,1
201	INDUSTRIEOEFEN UND GIESSEREIMASCHINEN	3,14	129,9	129,6	136,5	137,3	+ 5,9 + 0,6
202	GIESSEREIMASCHINEN	1,45	117,0	117,1	122,8	122,8	+ 4,9 -
203	PRUEFMASCHINEN	0,75	151,4	152,3	157,4	157,4	+ 3,3 -
204	MASCHINEN- UND PRAEZISIONSWERKZEUGE	3,63	148,2	143,0	155,2	157,6	+ 10,2 + 1,5
205	AUTOGENGERAETE UND -MASCHINEN	0,58	147,1	146,7	150,1	150,1	+ 2,3 -
206	KRAFTMASCHINEN	9,39	146,8	147,6	157,7	158,0	+ 7,0 + 0,2
207	DIESELMOTOREN	6,01	157,5	158,6	169,5	168,7	+ 6,4 - 0,5
208	PUMPEN, DRUCKLUFTGERAETE UND DGL.	14,55	138,4	138,4	144,7	145,5	+ 5,1 + 0,6
209	VERDICHTER UND VAKUUMPUMPEN, DRUCKLUFTGERAETE	5,94	141,9	142,6	148,7	149,6	+ 4,9 + 0,6
210	VERDICHTER UND VAKUUMPUMPEN	4,66	144,2	144,9	151,8	152,2	+ 5,0 + 0,3
211	DRUCKLUFTGERAETE UND -WERKZEUGE	1,28	133,6	134,2	137,2	140,1	+ 4,4 + 2,1
212	LUFTTECHNISCHE EINZELAPPARATE UND ANLAGEN	2,19	140,8	140,2	148,4	150,2	+ 7,1 + 1,2
213	GEWERBLICHE KUEHLMOEBEL UND KAELETENMASCHINEN	2,45	118,0	118,2	121,4	121,4	+ 2,7 -
214	FLUESSIGKEITSPUMPEN	3,97	144,5	143,7	151,2	151,6	+ 5,5 + 0,3
215	MASCHINEN FUER DIE VERARBEITUNG VON GUMMI UND KUNSTSTOFF	7,36	139,1	139,5	144,4	144,4	+ 3,5 -
216	MASCHINEN FUER DIE BAUWIRTSCHAFT	8,58	141,7	142,3	145,6	147,1	+ 3,4 + 1,0
217	MASCHINEN FUER DIE BAUSTOFF-, KERAMIK- UND GLASINDUSTRIE	4,38	146,3	145,1	153,3	154,6	+ 6,5 + 0,8
218	MASCHINEN UND EINRICHTUNGEN FUER DEN BERGBAU	3,01	152,6	150,0	160,0	161,5	+ 7,7 + 0,9
219	TROCKNUNGSANLAGEN UND -MASCHINEN	2,89	135,8	135,7	138,7	141,7	+ 4,4 + 2,2
220	MASCHINEN FUER DIE LAND- UND MILCHWIRTSCHAFT, EINSCHL. ACKERSCHLEPPER	11,61	144,3	142,0	150,4	150,5	+ 6,0 + 0,1
221	LANDMASCHINEN	5,49	151,2	148,6	156,5	156,7	+ 5,5 + 0,1
222	ACKERSCHLEPPER	5,19	134,8	133,2	142,3	142,3	+ 6,8 -
223	MASCHINEN FUER DIE NAHRUNGSMITTELINDUSTRIE	3,42	154,7	154,8	165,0	165,2	+ 6,7 + 0,1
224	MASCHINEN FUER VERWANDTE GEBIETE DER NAHRUNGSMITTELINDUSTRIE	9,31	146,9	146,8	153,1	153,9	+ 4,8 + 0,5
225	EINZELAPPARATE UND -MASCHINEN FUER DIE CHERISCHE UND VERWANDTE INDUSTRIEN	6,01	148,6	147,2	152,5	152,7	+ 3,7 + 0,1
226	GROSS- UND SCHNELLWAAGEN	1,23	149,5	147,6	160,2	161,5	+ 9,4 + 0,8
227	KRANE, HEBEZEUGE UND FOERDERMITTEL	10,01	147,1	147,3	150,3	152,0	+ 3,2 + 1,1
228	KRANE UND HEBEZEUGE	3,84	145,9	146,3	145,7	148,9	+ 1,8 + 2,2
229	HANDBETRIEBENE KRANE UND FLURFOERDERMITTEL	3,09	143,6	143,7	147,1	147,1	+ 2,4 -
230	STETIGFOERDERER	2,57	155,5	155,7	161,9	164,0	+ 5,3 + 1,3
231	PAPIER- UND DRUCKEREIMASCHINEN	14,71	148,4	147,0	154,4	154,8	+ 5,3 + 0,3
232	PAPIERMASCHINEN	6,58	153,1	152,3	159,0	159,4	+ 4,7 + 0,3
233	DRUCKEREIMASCHINEN	8,13	144,5	142,8	150,7	151,2	+ 5,9 + 0,3
234	MASCHINEN FUER DIE SPINNSTOFF-, LEDER- UND LEDERWARENINDUSTRIE	24,90	135,9	134,5	141,7	141,9	+ 5,5 + 0,1
235	TEXTILMASCHINEN EINSCHL. ZUBEHOERTEILE	19,68	136,4	134,7	142,6	142,6	+ 5,9 -
236	TEXTILMASCHINEN	14,25	136,9	135,0	144,0	144,0	+ 6,7 -
237	MASCHINEN FUER DIE SPINNEREI	1,96	148,9	145,1	152,7	152,7	+ 5,2 -
238	MASCHINEN FUER DIE WEBEREI	3,35	139,0	137,3	150,9	150,9	+ 9,9 -
239	TEXTILVEREDLUNGSMASCHINEN	2,50	138,5	134,8	146,1	146,1	+ 8,4 -
240	STRICK- UND WIRKMASCHINEN	6,26	130,9	130,2	136,2	136,2	+ 4,6 -
241	ZUBEHOERTEILE FUER TEXTILMASCHINEN	5,43	135,0	134,0	139,0	139,0	+ 3,7 -
242	NAEHMASCHINEN	3,32	128,8	128,8	132,3	132,8	+ 3,1 + 0,4
243	WAESCHEREI- UND VERWANDTE MASCHINEN	0,89	135,3	134,8	138,3	139,0	+ 3,1 + 0,5
244	SCHUH- UND LEDERINDUSTRIEMASCHINEN	1,01	150,6	147,8	158,3	159,9	+ 8,2 + 1,0
245	ZAHNRADER UND GETRIEBE	3,66	153,3	154,0	158,1	160,1	+ 4,0 + 1,3
246	WELZLAGER	3,67	123,9	123,4	124,8	124,4	+ 0,8 - 0,3
247	GLEITLAGER, KUPPLUNGEN UND SONSTIGE ANTRIEBSELEMENTE	2,80	148,9	146,7	157,4	157,7	+ 7,5 + 0,2
248	ARMATUREN	7,26	131,5	130,8	133,5	135,0	+ 3,2 + 1,1
249	BUEROMASCHINEN	9,46	110,3	111,0	108,3	108,4	- 2,3 + 0,1
250	SCHREIBMASCHINEN	3,67	116,1	115,4	123,6	123,6	+ 7,1 -
251	RECHEN- UND BUCHUNGSMASCHINEN	4,11	94,8	97,7	82,8	82,8	- 15,3 -
252	STRASSENFAHRZEUGE (OHNE ACKERSCHLEPPER)	150,01	137,7	136,2	147,0	148,0	+ 8,7 + 0,7
253	KRAFTWAGEN UND KRAFTRAEDER (EINSCHL. DEREN MOTOREN UND FAHRGESTELLE)	112,02	137,9	136,3	148,1	149,4	+ 9,6 + 0,9
254	PERSONENKRAFTWAGEN	75,66	136,4	134,0	147,9	148,5	+ 10,8 + 0,4
255	PERSONENKRAFTWAGEN BIS 1,5 L HUBRAUM	20,76	138,3	134,3	151,5	151,5	+ 12,8 -
256	PERSONENKRAFTWAGEN UEBER 1,5 L HUBRAUM	54,90	135,7	133,9	146,5	147,4	+ 10,1 + 0,6
257	KOMBINATIONSKRAFTWAGEN	9,52	140,8	138,6	156,9	156,6	+ 13,0 - 0,2
258	LIEFER- UND LASTKRAFTWAGEN	8,89	136,4	136,7	137,8	145,2	+ 6,2 + 5,4
259	KRAFTRAEDER	0,84	134,1	134,3	137,0	137,5	+ 2,4 + 0,4
260	VERBRENNUNGSMOTOREN	4,58	141,0	141,6	143,2	144,4	+ 4,8 + 3,6
261	TEILE FUER KRAFTFAHRZEUGE UND DEREN MOTOREN	34,16	137,4	136,3	144,2	144,4	+ 5,9 + 0,1
262	SONSTIGE STRASSENFAHRZEUGE	3,83	134,2	132,0	139,1	140,9	+ 6,7 + 1,3

2 INDEX DER AUSFUHRPREISE
1970 = 100

LFD.- NR.	WARENGRUPPE	WÄGUNGSGE- ANTEIL AM GESAMT- INDEX	1975 DURCH- SCHNITT	1975 APRIL	1976 MÄRZ	1976 APRIL	VERÄNDERUNG APRIL 1976 GEGENÜBER APRIL MÄRZ 1975 IN PROZENT
2.5 AUSGEWÄHLTE INDEXGRUPPEN UND INDEXPOSITIONEN							
263	ELEKTROTECHNISCHE ERZEUGNISSE	98,90	122,2	122,1	124,8	125,4	+ 2,7 + 0,5
264	GERÄTE UND EINRICHTUNGEN DER ELEKTRIZITÄTSPERZEUGUNG	13,69	134,3	135,3	137,0	138,6	+ 2,4 + 1,2
265	ELEKTROMOTOREN UND -GENERATOREN	7,49	151,4	151,7	156,9	159,7	+ 5,3 + 1,8
266	TRANSFORMATOREN UND GLEICHRICHTER	2,86	119,6	119,8	119,3	119,4	- 0,3 + 0,1
267	GERÄTE UND EINRICHTUNGEN DER ELEKTRIZITÄTSVERTEILUNG	11,30	131,2	131,9	135,5	136,5	+ 3,5 + 0,7
268	HOCH- UND NIEDERSPANNUNGSSCHALTGERÄTE	4,49	140,9	141,5	146,7	148,2	+ 4,7 + 1,0
269	INSTALLATIONSGERÄTE	1,89	132,6	133,2	134,2	134,2	+ 0,8 -
270	ISOLIERTE DRAHTE UND LEITUNGEN	1,68	121,4	121,9	123,8	123,9	+ 1,6 + 0,1
271	KABEL	1,78	103,3	104,7	105,1	107,3	+ 2,5 + 2,1
272	ELEKTRISCHE VERBRAUCHERGERÄTE	15,65	129,1	128,5	132,4	133,2	+ 3,7 + 0,6
273	GEWERBLICHE VERBRAUCHERGERÄTE	5,30	135,9	134,8	140,7	141,6	+ 5,0 + 0,6
274	ELEKTROWERKZEUGE	1,83	137,0	135,5	139,9	141,3	+ 4,3 + 1,0
275	ELEKTROSCHWEISSGERÄTE	1,10	120,8	121,1	124,8	126,8	+ 4,2 + 1,6
276	ELEKTRISCHE INDUSTRIEOEFEN	1,22	156,4	153,7	169,2	169,2	+10,1 -
277	ELEKTRISCHE HAUSGERÄTE	10,35	125,6	125,2	128,2	128,9	+ 3,0 + 0,5
278	ELEKTROMAERNEGERÄTE	2,39	130,4	129,0	133,5	133,4	+ 3,4 - 0,1
279	ELEKTROMOTORISCHE WIRTSCHAFTSGERÄTE	3,53	120,8	120,2	124,5	125,0	+ 4,0 + 0,4
280	ELEKTRISCHE HAUSHALTSKUEHLMEBEL	1,77	126,8	128,0	126,9	128,1	+ 0,1 + 0,9
281	ELEKTRISCHE HAUSHALTSWASCHMASCHINEN	2,66	126,9	126,4	129,3	130,6	+ 3,3 + 1,0
282	BELEUCHTECHNISCHE ERZEUGNISSE	4,37	118,1	117,9	122,5	122,9	+ 4,2 + 0,3
283	ELEKTRISCHE LEUCHTEN	2,29	121,4	121,6	124,5	125,0	+ 2,8 + 0,4
284	GLUEHLAMPEN	1,06	113,9	113,0	120,5	120,4	+ 6,5 - 0,1
285	ENTLADUNGSLAMPEN	1,02	115,3	114,8	120,3	120,7	+ 5,1 + 0,3
286	NACHRICHTENTECHNISCHE GERÄTE UND EINRICHTUNGEN	9,00	118,4	115,1	123,0	123,0	+ 6,9 -
287	RUNDFUNK-, FERNSEH-, PHONOTECHNISCHE GERÄTE UND EINRICHTUNGEN	24,65	103,8	104,2	103,4	103,4	- 0,8 -
288	RUNDFUNK- UND FERNSEHMPFANGSGERÄTE	7,76	99,0	99,2	97,1	97,7	- 1,5 + 0,6
289	RUNDFUNKMPFANGSGERÄTE	3,25	97,3	97,3	96,7	98,1	+ 0,8 + 1,4
290	FERNSEHMPFANGSGERÄTE	3,36	89,0	89,8	86,8	86,3	- 3,9 - 0,6
291	PHONOTECHNISCHE GERÄTE	7,84	110,7	110,7	112,7	112,6	+ 1,7 - 0,1
292	PLATTENWECHSLER UND TONBANDGERÄTE	2,97	107,0	106,5	108,9	108,7	+ 2,1 - 0,2
293	ELEKTROEN- UND SPEZIALROEHREN	4,75	95,1	95,8	94,2	94,0	- 1,9 - 0,2
294	BAUELEMENTE DER FERNMELE- UND HOCHFREQUENZTECHNIK	4,30	109,1	110,6	108,1	107,0	- 3,3 - 1,0
295	ELEKTRISCHE MESS-, PRUEF-, STEUERUNGS- UND REGELGERÄTE	10,57	126,2	126,6	130,7	131,3	+ 3,7 + 0,5
296	ELEKTRISCHE MESSGERÄTE UND ELEKTRIZITÄTSAEHLER	4,69	127,1	128,1	130,2	130,2	+ 1,6 -
297	ELEKTRISCHE REGEL- UND STEUERUNGSGERÄTE	2,86	123,5	124,4	127,4	129,7	+ 4,3 + 1,8
298	SOMSTIGE ELEKTROTECHNISCHE ERZEUGNISSE	9,67	130,9	131,1	133,8	134,3	+ 2,4 + 0,4
299	ELEKTROMEDIZINISCHE GERÄTE	2,83	125,8	124,6	131,1	131,0	+ 5,1 - 0,1
300	ELEKTRISCHE BETRIEBSAUSRUESTUNGEN FUER KRAFTFAHRZEUGE	5,09	130,3	131,3	131,8	132,9	+ 1,2 + 0,8
301	FEINMECHANISCHE UND OPTISCHE ERZEUGNISSE, UHREN	23,38	133,3	133,3	138,3	138,7	+ 4,1 + 0,3
302	FEINMECHANISCHE UND OPTISCHE ERZEUGNISSE	19,29	133,7	133,8	139,2	139,7	+ 4,4 + 0,4
303	OPTISCHE ERZEUGNISSE	4,23	137,9	137,6	143,2	143,3	+ 4,1 + 0,1
304	FOTO-, PROJEKTIONS- UND KINOTECHNISCHE ERZEUGNISSE	5,38	127,1	127,9	131,0	131,6	+ 2,9 + 0,5
305	FOTOGRAETE	3,66	129,5	130,6	134,0	134,0	+ 2,6 -
306	PROJEKTIONS- UND KINOGERÄTE	1,72	122,1	122,1	124,5	126,5	+ 3,6 + 1,6
307	FEINMECHANISCHE ERZEUGNISSE	6,89	131,7	131,5	137,9	138,7	+ 5,5 + 0,6
308	BETRIEBSKONTROLL- UND REGELGERÄTE	4,05	127,5	127,5	132,3	132,8	+ 4,2 + 0,4
309	MEDIZINMECHANISCHE GERÄTE	2,79	145,3	145,2	152,3	152,3	+ 4,9 -
310	AERZTLICHE INSTRUMENTE	1,61	146,7	146,7	151,7	151,7	+ 3,4 -
311	UHREN	4,09	131,2	130,7	134,2	134,0	+ 2,5 - 0,1
312	EISEN-, BLECH- UND METALLWAREN	43,04	144,2	146,5	147,2	142,5	- 2,7 - 3,2
313	HANDELSWAFFEN UND DEREN MUNITION	0,87	152,0	152,0	158,1	158,1	+ 4,0 -
314	WERKZEUGE	6,11	140,8	141,3	143,3	144,2	+ 2,1 + 0,6
315	MONTAGEWERKZEUGE	1,85	146,4	147,9	152,2	152,2	+ 2,9 -
316	HEIZ- UND KOCHGERÄTE	1,74	126,6	126,2	129,6	129,8	+ 2,9 + 0,2
317	BLECHWAREN, BLECHKONSTRUKTIONEN UND FEINBLECHPACKUNGEN	14,99	160,8	167,1	164,0	148,9	-10,9 - 9,2
318	GERÄTE UND BEDARFSARTIKEL AUS STAHLBLECH	2,61	136,1	136,3	139,8	140,4	+ 3,0 + 0,4
319	ROHRE UND SONDERAUSSTATTUNGEN AUS STAHLBLECH	6,98	193,4	207,4	196,5	163,1	-21,4 -17,0
320	SCHLOSSER UND BESCHLAEGE	3,82	144,5	144,8	151,9	154,4	+ 6,6 + 1,6
321	BESCHLAEGE	3,01	145,5	145,7	154,6	157,8	+ 8,3 + 2,1
322	FAHRRADTEILE UND KRAFTRADEINZELTEILE	1,08	125,8	129,1	120,2	119,4	- 7,5 - 0,7
323	SCHNEIDWAREN UND BESTECKE	2,41	139,3	138,8	141,5	142,2	+ 2,4 + 0,5
324	SCHNEIDWAREN	1,50	131,7	131,6	131,3	132,4	+ 0,6 + 0,8
325	METALLWAREN UND METALLKURZWAREN	12,02	129,9	129,8	131,9	132,6	+ 2,2 + 0,5
326	HAUSHALTSMASCHINEN UND METALLWAREN FUER DEN HAUSGEBRAUCH	2,59	127,4	127,5	132,9	134,9	+ 5,8 + 1,5
327	DUEENNE BAENDER, FOLIEN, TUBEN UND KAPSELN	3,53	124,7	126,7	122,9	123,4	- 2,6 + 0,4
328	METALLKURZWAREN	2,48	140,7	138,1	143,6	143,8	+ 4,1 + 0,1
329	FUELLHALTER, KUGELSCHREIBER UND -MINEN	1,07	128,2	128,1	128,7	128,7	+ 0,5 -
330	MUSIKINSTRUMENTE, SPIELWAREN, SPORTGERÄTE, SCHMUCKWAREN, BEARBEITETE EDELSTEINE	8,09	145,8	145,4	149,8	150,6	+ 3,6 + 0,5
331	MUSIKINSTRUMENTE	1,18	146,4	146,9	153,2	153,4	+ 4,4 + 0,1
332	SPIELWAREN	2,02	141,1	141,0	143,1	143,1	+ 1,5 -

3 Einfuhrpreise
DM

Lfd. Nr.	Ware	Handels- bedingung	Mengen- einheit	1975 Durch- schnitt	1975 April	1976		Veränderung April 1976 gegenüber April 1975 März 1976 in Prozent	
						März	April		
1	Speisekartoffeln, italienische Früh-	frei dtsh. Grenze	1 dt	80,38 ¹⁾	93,50	138,39	133,70	+ 43,0 -	3,4
Rohkaffee									
2	kenianischer, Typ A	cif Hamburg	1 dt	444,68	328,27	330,94	371,52	+ 13,2 -	12,3
3	salvadorianischer, Hochgewächs, gewaschen	cif Hamburg	1 dt	376,09	276,00	579,23	631,55	+ 128,8 -	9,0
4	guatemalteckischer, Hochgewächs, strictly hard bean	cif Hamburg	1 dt	393,57	296,27	606,32	612,65	+ 106,8 +	1,0
5	brasilianischer, Santos, Typ N.Y. Nr. 2	cif Hamburg	1 dt	380,79	264,00	627,00	697,00	+ 164,0 +	11,2
6	kolumbianischer, Excelso	cif Hamburg	1 dt	393,16	294,72	590,58	670,66	+ 127,6 +	13,6
Rohkakao									
7	Konsum-, Elfenbeinküste, good fermented	cif Hamburg	1 dt	381,06	349,17	403,00	471,67	+ 35,1 +	17,0
8	Edel-, ecuadorian., Arriba Superior Summer	cif Hamburg	1 dt	387,52	335,25	451,25	487,00	+ 45,3 +	7,9
Getreide									
9	Weichweizen, amerikanischen, Hardwinter II	cif Nordseehäfen	1 dt	38,81	36,27	40,92	38,87	+ 7,2 -	5,0
10	kanadischer, Western Red Spring I, 13,5 % Protein	cif Nordseehäfen	1 dt	44,85 ¹⁾	44,72	.	.	-	-
11	Hartweizen, kanadischer, Western Amber Durum II	cif Nordseehäfen	1 dt	-	-	50,00	47,07	-	5,9
12	Braugerste, französische	cif dtsh. Rheinhäf.	1 dt	45,55	45,00	45,33	45,92	+ 2,0 +	1,3
13	Futtergerste, kanadische	cif Nordseehäfen	1 dt	33,89	28,75	35,78	33,52	+ 16,6 -	6,3
14	Futtermais, amerikanischer, gelb II/III	cif Nordseehäfen	1 dt	32,98	31,27	31,83	31,14	- 0,4 -	2,2
15	argentinischer	cif Nordseehäfen	1 dt	37,88	37,34	36,81	35,41	- 5,2 -	3,8
16	Milokorn, amerikanisches, Sorghum gelb II	cif Nordseehäfen	1 dt	30,79	30,19	30,78	29,23	- 3,2 -	5,0
Reis									
17	thailändischer, Langkorn-, halbroh	cif Nordseehäfen	1 dt	95,11	98,08	74,60	72,75	- 25,8 -	2,5
18	amerikanischer, Langkorn-, halbroh	cif Nordseehäfen	1 dt	104,78	110,13	74,70	75,20	- 31,7 +	0,7
Ölsaaten und Ölf Früchte									
19	Erdnußkerne, nigerianische	cif Nordseehäfen	1 dt	-	-	52,82	53,62	- 20,3 -	1,5
20	Kopra, philippinische	cif Nordseehäfen	1 dt	62,42	67,29	52,82	53,62	- 18,7 -	1,5
21	Leinsaat, kanadische, Western I	cif Nordseehäfen	1 dt	84,41	89,63	73,99	72,86	- 18,7 -	1,5
22	Mohnsaat, niederländische, blau	frei dtsh. Grenze	1 dt	338,17	314,50	533,50	585,00	+ 86,0 +	9,7
23	Palmkerne, nigerianische	cif Nordseehäfen	1 dt	50,59	52,23	42,96	44,78	- 14,3 +	4,2
24	Sojabohnen, amerikanische, gelb II	cif Nordseehäfen	1 dt	54,11	53,80	48,55	48,53	- 9,8 -	-
25	Sonnenblumenkerne, verschiedene Herkünfte	frei dtsh. Grenze	1 dt	110,19 ¹⁾	107,15	-	-
Rohbaumwolle									
26	türkische, Izmir Nr. 1	cif Bremen	1 dt	288,70	273,55	380,97	381,63	+ 39,5 +	0,2
27	sowjetische, Pervij 31/32 mm	cif Bremen	1 dt	290,69	286,62	383,80	380,23	+ 32,7 -	0,9
28	amerikan., strict middling 1 1/16 inch	cif Bremen	1 dt	314,14	285,59	585,21	381,63	+ 33,6 -	0,9
29	nordbrasilianische, Standard Nr. 3	cif Bremen	1 dt	-	-	-	-	-	-
30	Kokosfasern, aus Sri-Lanka, f.a.q.	cif Hamburg	1 dt	55,69	58,25	50,75	49,75	- 14,6 -	2,0
Naturkautschuk									
31	malaysischer, First latex crêpe Nr. 1	ab Kai Hamburg	1 dt	179,34	164,38	274,75	268,75	+ 63,5 -	2,2
32	malaysischer, Ribbed smoked sheets Nr. 1	ab Kai Hamburg	1 dt	156,34	144,50	207,00	205,33	+ 42,1 -	0,8
Frischgemüse									
33	Tomaten, niederländische	frei dtsh. Grenze	1 dt	227,85	264,33	468,15	350,00	+ 32,4 -	25,2
34	kanarische	cif Nordseehäfen	1 dt	134,43	116,50	186,45	170,00	+ 45,9 -	8,8
35	Speisezwiebeln, niederländische	frei dtsh. Grenze	1 dt	45,92	33,27	78,58	92,50	+ 178,0 +	17,7
36	italienische	frei dtsh. Grenze	1 dt	44,81	41,00	80,00	99,67	+ 143,1 +	24,6
37	Blumenkohl, niederländischer	frei dtsh. Grenze	1 Steige	11,75	16,00	19,82	19,83	+ 23,9 -	-
38	italienischer	frei dtsh. Grenze	1 Steige	8,57	12,83	6,16	8,43	- 34,3 +	36,9
39	Kopfsalat, niederländischer	frei dtsh. Grenze	1 Steige	7,71	9,37	11,84	9,97	+ 6,4 -	15,8
40	Karotten, niederländische	frei dtsh. Grenze	1 dt	83,84	105,60	74,03	79,83	- 24,4 +	7,8
41	Frischgurken, niederländische	frei dtsh. Grenze	1 dt	153,21	174,17	193,23	151,33	- 13,1 -	21,7
Süßfrüchte									
42	Zitronen, italienische	frei dtsh. Grenze	1 dt	99,69	73,73	64,00	58,73	- 20,3 -	8,2
43	spanische	cif Hamburg	1 dt	116,07	90,43	61,23	63,07	- 30,3 +	3,0
44	Apfelsinen, italienische, Sortendurchschnitt	frei dtsh. Grenze	1 dt	59,43 ¹⁾	64,13	50,00	56,00	- 12,7 +	12,0
45	spanische Naveln	cif Hamburg/Bremen	1 dt	79,16 ¹⁾	-	-	-	-	-
46	Bananen, ecuadorianische, Sortendurchschnitt	cif Hamburg/Bremen	1 t	533,13	598,05	589,36	556,24	- 7,0 -	5,6
47	mittelamerikanische, Cavendish/Valery	cif Nordseehäfen	1 t	691,64	845,10	720,03	789,42	- 6,6 +	9,6
Sonstiges Frischobst									
48	Tafeläpfel, italienische, Sortendurchschnitt	frei dtsh. Grenze	1 dt	87,64	98,57	65,00	65,00	- 34,1 -	-
49	niederländische, Sortendurchschnitt	frei dtsh. Grenze	1 dt	96,70	94,33	95,23	113,50	+ 20,3 +	19,2
50	Haselnußkerne, türkische, Levantiner	cif Hamburg	1 dt	434,92	463,50	362,50	357,50	- 22,9 -	1,4
51	Weintrauben, italienische, Tafel-	frei dtsh. Grenze	1 dt	128,18 ¹⁾	-	-	-	-	-
Naturwein									
52	Trinkwein, französischer, Konsum-, weiß 10°	frei dtsh. Grenze	1 hl	73,79	69,50	75,85	75,85	+ 9,1 -	-
53	französischer, Konsum-, rot 10°	frei dtsh. Grenze	1 hl	67,12	64,75	73,75	73,75	+ 13,9 -	-
Ei Eiern									
54	belgische, Gewichtsklasse 4	frei dtsh. Grenze	100 St	11,58	12,52	17,36	15,68	+ 25,2 -	9,7
55	niederländische, Gewichtsklasse 4	frei dtsh. Grenze	100 St	11,64	12,56	17,39	15,79	+ 25,7 -	9,2
Bienenhonig									
56	mexikanischer, Yukatan light amber	cif Hamburg/Bremen	1 dt	195,59	189,68	188,17	185,15	- 2,4 -	1,6
57	argentinischer, light amber	cif Hamburg/Bremen	1 dt	198,31	196,00	201,33	198,33	+ 1,2 -	1,5

1) D aus weniger als 12 Monatszahlen berechnet.

3 Einfuhrpreise
DM

Lfd. Nr.	Ware	Handels- bedingung	Mengen- einheit	1975 Durch- schnitt	1975 April	1976		Veränderung April 1976 gegenüber April 1975 in Prozent	
						März	April	April 1976 gegenüber April 1975 in Prozent	März 1976 gegenüber April 1975 in Prozent
Rohwolle									
58	südafrikanische, Merino A-Vliese	cif Bremen	1 kg	8,68	8,61	9,61	10,02	+ 16,4	+ 4,3
59	australische, Merino A-Vliese	cif Bremen	1 kg	9,65	9,51	10,01	9,97	+ 4,8	+ 3,7
60	australische, Merino A-Stücke	cif Bremen	1 kg	8,14	7,99	9,41	9,23	+ 15,5	+ 1,9
61	neuseeländische, Crossbred D 1 - Vliese	cif Bremen	1 kg	5,73	5,52	7,47	7,59	+ 37,5	+ 1,6
62	Entenfedern, chinesische, grau	cif Nordseehäfen	1 kg	5,75	5,52	7,99	8,83	+ 60,0	+ 10,5
Rindshäute									
63	Kuhhäute, amerikanische, gesalzen, leichte Packer	cif Hamburg	1 kg	1,59	1,58	-	-
64	Ochsenhäute, austral., gesalzen, Meatwork	cif Hamburg	1 kg	0,97	0,97	-	-
65	neuseeländische, gesalzen, Freezer	cif Hamburg	1 kg	1,71	1,69	-	-
Übersee-Rundholz									
66	Limba, Qual. L/M, aus dem Kongo	cif Nordseehäfen	1 m ³	476,81	460,00	535,00	527,50	+ 14,7	- 1,4
67	Samba, weiß, Qual. L/M, Elfenbeinküste	cif Nordseehäfen	1 m ³	205,08	194,31	251,67	260,00	+ 33,8	+ 3,3
68	Wawa, weiß, f.a.q., aus Ghana	cif Nordseehäfen	1 m ³	208,29	189,00	255,00	263,33	+ 39,3	+ 3,3
69	Sipo, Qual. L/M, Elfenbeinküste	cif Nordseehäfen	1 m ³	497,50	456,67	613,33	620,00	+ 35,8	+ 1,1
70	Macoré, f.a.q., aus Westafrika	cif Nordseehäfen	1 m ³	431,88	405,00	522,50	527,50	+ 30,2	+ 1,0
71	Abachi, f.a.q., aus Nigeria	cif Nordseehäfen	1 m ³	244,17	236,67	-	-
72	Okoumé, Qual. QS, aus Gabun	cif Nordseehäfen	1 t	544,09	543,30	609,72	614,78p	+ 13,2p	+ 0,8p
73	Steinkohle, amerikanische, Koks-A	cif Nordseehäfen	1 t	179,50	176,44	165,60	168,60	- 4,4	+ 1,8
Eisenerz									
74	schwedisches, Kiruna-Pellets, ca. 64 % Fe i. Feu., Körnung: 12-14 mm	frei dtsh. Grenze	1 t	94,61	95,55	85,95	85,30	- 10,7	- 0,8
75	liberianisches, Nimba-NWL, ca. 60 % Fe i. Feu., Körnung: 0-100 mm	frei dtsh. Grenze	1 t	-	-
76	kanadisches, Lac Jeannine, Konzentrat, ca. 65 % Fe i. Feu., Körnung: 100 % unter 5 mm	frei dtsh. Grenze	1 t	51,73	50,00	52,05	50,55	+ 1,1	- 2,9
77	brasilianisches, Itabira-Pebble, ca. 65 % Fe i. Feu., Körnung: 0-75 mm	frei dtsh. Grenze	1 t	56,10	53,90	55,60	55,20	+ 2,4	- 0,7
Erdöl, roh									
78	libysches, 36,0° - 37,5° API	via Pipeline fr. Gr.	1 t	222,86	214,60	244,21	240,61	+ 12,1	- 1,5
79	algerisches, 44,0° - 45,8° API	via Pipeline fr. Gr.	1 t	234,89	226,44	263,09	261,23	+ 15,4	- 0,7
80	iranisches, 33,6° - 35,0° API	cif Nordseehäfen	1 t	220,94	205,70	248,25	247,28	+ 20,2	- 0,4
81	saudi-arabisches, 33,5° - 34,5° API	cif Nordseehäfen	1 t	216,88	210,94	234,18	230,69	+ 9,4	- 1,5
82	Rohschwefel, französischer	frei dtsh. Grenze	1 t	199,79	195,00	199,00	199,00	+ 2,1	-
83	Motorenbenzin, versch. Herkünfte, ROZ 90/92	fob B'schiff R'dam	1 t	294,05	275,91	341,05	351,88	+ 27,5	+ 3,2
84	Heizöl, versch. Herkünfte, extra leicht	frei dtsh. Grenze	1 t	256,19	217,60	274,99	283,38	+ 30,2	+ 3,1
85	Asbest, kanadischer, kurzfasernig	cif Nordseehäfen	1 t	555,21	556,17	595,00	594,00	+ 6,8	- 0,2
86	Zement, französischer, Tonerde-Schmelz-	frei dtsh. Grenze	1 t	260,20	258,50	284,33	284,33	+ 10,0	-
NE-Metalle									
87	Rohaluminium, kanadisches Hütten-, Ingots ²⁾	cif europ. Häfen	1 dt	211,58	204,22	220,12	240,44	+ 17,7	+ 9,2
88	Kupfer, versch. Herkünfte, Drahtbarren	ab Lagerhaus Hamburg	1 dt	303,35	315,64	340,74	383,19	+ 21,4	+ 12,5
89	Rohblei, versch. Herkünfte, 99,97 % Pb	ab Lagerhaus R'dam	1 dt	101,57	113,71	98,13	115,22	+ 1,3	+ 17,4
90	Rohzink, G.O.B. Produzentenpreis	ab Erzeuger	1 dt	199,50	202,61	203,53	201,64	- 0,5	- 0,9
91	versch. Herkünfte, 98 % Zn, in Blöcken	ab Lagerhaus R'dam	1 dt	182,74	185,60	186,10	200,06	+ 7,8	+ 7,5
92	Rohzinn, verschiedene Herkünfte, Minimum 99,75 % Sn, in Barren	ab Lagerhaus Hamburg	1 dt	1684,33	1692,37	1769,37	1802,30	+ 6,5	+ 1,9
93	Nickel, kanadisches, Elektrokathoden, Kontraktpreis 2)	cif europ. Häfen	1 dt	1112,83	1068,66	1219,22	1147,52	+ 7,4	- 5,9
94	Quecksilber, versch. Herkünfte, in Flaschen	cif Nordseehäfen	34,5 kg	342,54	388,46	255,19	252,52	- 35,0	- 1,0
95	Dicalciumphosphat, belgisches, 38-42 % P ₂ O ₅	frei dtsh. Grenze	1 dt	60,13	60,43	52,97	52,63	- 12,9	- 0,6
96	Kolophonium, portugiesisches Balsamharz, Typ WW	cif Hamburg	1 dt	140,83	152,78	102,33	106,90	- 30,0	+ 4,5
Schnittholz									
97	skandinavisches, Fichten-/Tannen-, Battens, unsortiert	cif Nordseehäfen	1 m ³	342,56	345,00	396,25	400,00	+ 15,9	- 0,9
98	skandinavisches, Kiefern-, Battens, 50 x 175 mm unsortiert	cif Nordseehäfen	1 m ³	442,42	457,54	463,79	471,60	+ 3,1	+ 1,7
99	skandinavisches, Kiefern-, Bretter und Battens Quinta	cif Nordseehäfen	1 m ³	348,56	355,00	383,33	386,67	+ 8,9	+ 0,9
100	österreichisches, Fichten-/Tannen-, Rohobler, prismiert, 24 mm stark, 3 - 6 m lang	frei dtsh. Grenze	1 m ³	301,04	315,00	-	-
101	österreichisches, Fichten-/Tannen-, Dielen Güteklasse O-II, parallel bes., 3 - 6 m lang	frei dtsh. Grenze	1 m ³	219,32 ¹⁾	227,50	-	-
102	österreichisches, Kiefern-Bohlen 45 - 80 mm stark, 3 - 7 m lang	frei dtsh. Grenze	1 m ³	-	-
103	österreichisches, Lärchen-Bohlen 45 - 80 mm stark, 3 - 7 m lang	frei dtsh. Grenze	1 m ³	-	-
104	sowjetisches, Tannen-Lattens, 50 x 175 mm unsortiert	cif Nordseehäfen	1 m ³	336,49	344,62	337,35	345,98	+ 0,4	+ 2,6
105	rumänisches, Fichten-, Tischler-Breitware, 24 mm stark	frei dtsh. Grenze	1 m ³	333,44	329,50	.	390,00	-	+ 18,4
106	amerikanisches, Oregonpine-Bohlen, 3" stark, nach R-Liste	cif Nordseehäfen	1 m ³	566,71	570,00	701,33	704,00	+ 23,5	+ 0,4
107	brasilianisches, Paranapine-Bretter	cif Nordseehäfen	1 m ³	611,98	592,50	.	735,00	+ 24,1	-

1) D aus weniger als 12 Monatszahlen berechnet. - 2) Listenpreise, die am freien Markt zeitweilig erheblich unter- oder überschritten werden können.

3 Einfuhrpreise
DM

Lfd. Nr.	Ware	Handels- bedingung	Mengen- einheit	1975 Durch- schnitt	1975 April	1976		Veränderung	
						März	April	April 1976 gegenüber April 1975	März 1976 gegenüber März 1975
								in Prozent	
Faserplatten, skandinavische									
108	Hart-, 1. Sorte, naturbraun, 1/8" stark	cif Nordseehäfen	1 m ²	1,24	1,23	1,31	1,33	+ 8,1	+ 1,5
109	Dämm-, 1. Sorte, hell, 1/2" stark, pressefallend	frei Grenze Sassnitz	1 m ²	.	.	1,37	1,37	-	-
110	Holzschliff, skandinavischer, I a Qualität	cif Nordseehäfen	1 dt ²⁾	68,16	68,79	66,83	66,39	- 3,5	- 0,7
Papierzellstoff, schwedischer									
111	Sulfit-, aus Nadelholz, ungebleicht	cif Nordseehäfen	1 dt ²⁾	100,74	101,61	98,28p	97,40p	- 4,1p	- 0,9p
112	Sulfit-, aus Nadelholz, gebleicht	cif Nordseehäfen	1 dt ²⁾	109,68	110,63	107,13p	106,17p	- 4,0p	- 0,9p
113	Sulfat-, aus Nadelholz, ungebleicht	cif Nordseehäfen	1 dt ²⁾	97,53	98,37	95,98	95,11	- 3,3	- 0,9
114	Sulfat-, aus Nadelholz, gebleicht	cif Nordseehäfen	1 dt ²⁾	108,62	110,63	106,68	105,71	- 4,4	- 0,9
115	Sulfat-, aus Laubholz, gebleicht	cif Nordseehäfen	1 dt ²⁾	108,20	109,13	104,96	103,99	- 4,7	- 0,9
116	Kraftliner, skandinavischer, 150 - 200 g/m ²	cif Nordseehäfen	1 dt	96,64	96,00	88,50	88,50	-	-
Sisal									
117	ostafrikanischer, Nr. 1	cif Nordseehäfen	1 dt	186,04	197,25	137,00	...	-	-
118	brasilianischer, Paraiba 2	cif Nordseehäfen	1 dt	159,73	164,25	104,50	103,00	- 37,3	- 1,4
119	Jute, Bangladesh, BWB	cif Nordseehäfen	1 dt	109,30	113,26	103,84	96,50	- 14,8	- 7,1
120	Weizenkleie, argentinische, Pellets	cif Nordseehäfen	1 dt	27,80	28,35	28,99	29,84	+ 5,3	+ 2,9
Zucker									
121	mittelamerikanischer, Roh-, 96° pol.	fob karib. Raum	1 dt	113,80	132,44	85,15	79,99	- 39,6	- 6,1
122	aus Drittländern, Verbrauchs-, weiß	frei dtsh. Grenze	1 dt	-	-
123	Mandeln, italienische, Bari-, süß	cif Hamburg	1 dt	613,54	627,50	540,00	505,00	- 19,5	- 6,5
Pflanzliche Öle									
124	Baumwollsaatöl, amerikanisches	cif Nordseehäfen	1 dt	167,90	166,95	155,57	148,70	- 10,9	- 4,4
125	Erdnußöl, verschiedene Herkünfte	cif Nordseehäfen	1 dt	202,19	196,32	177,00	171,91	- 12,4	- 2,9
126	Palmöl, verschiedene Herkünfte	cif Nordseehäfen	1 dt	102,32	101,93	96,66	88,59	- 13,1	- 8,3
127	Sonnenblumenöl, verschiedene Herkünfte	ab Tank Rotterdam	1 dt	177,79	177,00	152,15	138,57	- 21,7	- 8,9
128	Kokosöl, niederländisches	fob Rotterdam	1 dt	99,83	104,58	90,15	89,61	- 14,3	- 0,6
129	Palmkernöl, niederländisches	fob Rotterdam	1 dt	99,82	104,35	90,91	89,74	- 14,0	- 1,3
130	Leinöl, verschiedene Herkünfte	ab Tank Rotterdam	1 dt	166,57	181,82	130,59	131,24	- 27,8	+ 0,5
131	Sojaschrot, amerikanischer, extrahiert	cif Nordseehäfen	1 dt	38,09	36,21	42,98p	42,20p	+ 16,5p	+ 1,8p
Ölkuchen									
132	Kokosexpeller, philippin./indonesischer	cif Nordseehäfen	1 dt	35,45	34,37	37,19	38,47	+ 11,9	+ 3,4
133	Leinexpeller, argentinischer	cif Nordseehäfen	1 dt	45,44	45,64	46,80	46,50	+ 1,9	+ 0,6
134	Palmkernexpeller, verschiedene Herkünfte	cif Nordseehäfen	1 dt	35,35	34,48	36,20p	34,77p	+ 0,8p	+ 4,0p
135	Tee, indischer Assam-, mittlere Qualität	cif Nordseehäfen	1 kg	5,67	5,93	4,69	5,23	- 11,8	+ 11,5
Schnittkäse									
136	schweizer Emmentaler, 45 % Fett i.T.	frei dtsh. Grenze	1 kg	8,70	8,82	8,95	9,01	+ 2,2	+ 0,7
137	dänischer Tilsiter, Havarti, 45 % Fett i.T.	frei dtsh. Grenze	1 kg	5,47	5,38	5,26	5,27	- 2,0	+ 0,2
138	niederländischer Edamer, 40 % Fett i.T.	frei dtsh. Grenze	1 kg	5,27	5,23	5,24	5,17	- 1,1	+ 1,3
139	niederländischer Gouda, 48 % Fett i.T.	frei dtsh. Grenze	1 kg	5,26	5,25	5,25	5,20	- 1,0	- 1,0
Fleisch									
140	Schweinehälften, belg./niederl., frisch	frei dtsh. Grenze	1 kg	3,87	3,59	4,49	4,40	+ 22,6	- 2,0
141	Schweinelebern, amerikanische, gefroren	cif Nordseehäfen	1 kg	1,77 ¹⁾	1,71	2,30	2,35	+ 37,4	+ 2,2
142	Kalbfleisch, niederländisches, frisch	frei dtsh. Grenze	1 kg	7,80 ¹⁾	7,68	7,65	7,21	- 6,1	- 5,8
143	Vorderviertel von Bullen, französische, I. Qualität, gekühlt	frei dtsh. Grenze	1 kg	5,59	5,55	5,80	5,70	+ 2,7	- 1,7
144	Mastpoulets, niederländische, 950 - 1 000 g, ohne Innereien, bratfertig	frei Empfänger	1 kg	2,97	2,72	3,36	3,32	+ 22,1	- 1,2
145	Mastpoulets, belgische, 950 - 1 000 g, ohne Innereien, bratfertig	frei Empfänger	1 kg	2,95	2,69	3,28	3,31	+ 23,0	+ 0,9
146	Mastsuppenhühner, niederl. 1 300 - 1 400 g, ohne Innereien, kochfertig	frei Empfänger	1 kg	1,79	1,63	2,47	2,43	+ 49,1	- 1,6
147	Hühnerkeulen, niederländische, Klasse A	frei dtsh. Grenze	1 kg	4,96	4,79	5,14	5,06	+ 5,6	- 1,6
148	Fleisch-Extrakt, verschiedene Herkünfte	cif Hamburg	1 kg	36,71	38,85	27,24	27,18	- 30,0	- 0,2
149	Rindertalg, amerikanischer, fancy, technisch	cif Nordseehäfen	1 dt	87,63	75,70	96,50	93,50	+ 23,5	- 3,1
150	Fischöl, verschiedene Herkünfte	cif Nordseehäfen	1 dt	83,41	73,44	85,02	85,55p	+ 16,5p	+ 0,6p
151	Fischmehl, peruanisches, 64 - 65 % Protein	cif Nordseehäfen	1 dt	61,56 ¹⁾	60,09	.	.	-	-

1) D aus weniger als 12 Monatszahlen berechnet. - 2) Lufttrocken (90 : 100).

4 Langfristige Übersichten

4.1 Index der Einfuhrpreise

Jahr Monat	Gesamt- einfuhr	Güter der Ernährungswirtschaft			Güter der gewerblichen Wirtschaft					
		insgesamt	tierischen Ursprungs-	pflanzlichen	insgesamt	Rohstoffe	Halbwaren	Fertigwaren		
								zusammen	Vor- erzeugnisse	End-

4.1.1 Absolute Werte

1970 = 100

1962 D	94,6	94,4	88,5	96,3	94,5	104,7	84,5	95,8	94,5	96,1
1968 D	99,4	97,4	92,8	99,0	99,9	104,7	96,5	99,6	95,9	101,3
1969 D	101,0	100,6	99,4	101,0	101,1	102,8	100,1	101,0	99,5	101,7
1970 D	100	100	100	100	100	100	100	100	100	100
1971 D	100,4	98,4	101,0	97,6	100,9	109,5	93,9	100,8	99,4	101,5
1972 D	99,8	101,1	108,0	98,8	99,5	106,4	89,6	100,9	99,4	101,6
1973 D	112,6	121,7	127,2	119,9	110,4	125,0	114,5	104,7	107,9	103,2
1974 D	144,8	132,6	123,6	135,6	147,8	234,4	161,0	118,0	132,0	111,1
1975 D	142,3	124,7	123,5	125,2	146,7	227,1	147,4	123,0	131,5	118,8
1974 Januar	141,6	136,4	134,4	137,1	142,9	231,5	159,5	111,3	120,7	106,8
Februar	144,8	138,6	130,4	141,3	146,3	239,2	164,1	113,1	123,4	108,1
März	146,0	136,0	128,3	138,5	148,5	239,2	169,3	114,9	126,6	109,2
April	145,2	131,4	122,5	134,3	148,6	236,8	168,5	116,1	129,8	109,3
Mai	143,9	128,5	122,5	130,5	147,7	230,6	167,1	116,9	131,6	109,6
Juni	143,0	125,2	120,2	126,8	147,5	231,8	162,4	117,8	133,0	110,4
Juli	143,7	126,4	116,9	129,6	148,0	231,7	160,7	119,2	135,2	111,3
August	145,6	130,1	119,1	133,7	149,5	234,6	161,5	120,5	136,4	112,7
September	146,3	130,9	121,8	134,0	150,2	239,1	158,8	121,3	137,3	113,4
Oktober	146,6	136,0	122,7	140,4	149,3	236,9	156,0	121,4	137,2	113,6
November	146,0	137,4	122,5	142,3	148,1	232,3	154,1	121,5	136,7	114,0
Dezember	144,3	134,4	122,1	138,5	146,8	229,2	150,6	121,5	135,8	114,5
1975 Januar	142,3	128,6	121,0	131,1	145,7	225,7	145,8	122,4	136,0	115,7
Februar	140,7	126,4	119,8	128,6	144,2	221,8	142,3	122,3	134,8	116,2
März	140,2	126,1	120,4	128,0	143,8	218,5	142,4	122,5	133,5	117,1
April	140,0	123,6	120,6	124,6	144,0	220,1	142,8	122,3	131,5	117,8
Mai	139,2	120,6	120,1	120,7	143,8	217,8	143,8	122,3	130,9	118,0
Juni	138,4	118,0	119,2	117,6	143,5	215,9	144,3	122,1	130,0	118,2
Juli	139,9	120,9	120,4	121,0	144,7	219,1	145,9	122,5	129,7	119,0
August	143,1	126,0	123,0	127,0	147,3	226,0	150,8	123,2	129,9	119,9
September	144,5	126,6	126,3	126,8	148,9	230,9	153,5	123,5	129,9	120,3
Oktober	145,8	126,1	128,3	125,3	150,8	241,4	152,6	123,7	130,1	120,6
November	145,9	125,6	130,3	124,1	151,0	241,6	152,0	124,2	130,6	121,1
Dezember	147,4	128,4	132,1	127,1	152,1	246,5	152,0	124,7	131,0	121,5
1976 Januar	148,8	130,6	132,2	130,1	153,4	247,8	152,7	126,1	133,3	122,5
Februar	149,6	134,5	132,8	135,0	153,4	248,6	152,2	126,1	134,0	122,3
März	150,0	134,4	133,5	134,7	153,9	248,6	153,8	126,3	134,8	122,1
April	150,8	134,0	132,3	134,5	155,0	247,5	157,6	127,1	136,5	122,4

4.1.2 Relative Veränderungen gegenüber dem entsprechenden Vorjahresergebnis

Prozent

1962 D	- 0,7	+ 2,3	- 2,3	+ 3,8	- 2,1	- 3,5	- 2,1	- 1,1	- 2,8	- 0,1
1968 D	- 0,7	- 3,7	- 4,2	- 3,3	+ 0,3	+ 0,3	+ 1,9	- 1,0	- 1,8	- 0,5
1969 D	+ 1,6	+ 3,3	+ 7,1	+ 2,0	+ 1,2	- 1,8	+ 3,7	+ 1,4	+ 3,8	+ 0,4
1970 D	- 1,0	- 0,6	+ 0,6	- 1,0	- 1,1	- 2,7	- 0,1	- 1,0	+ 0,5	- 1,7
1971 D	+ 0,4	- 1,6	+ 1,0	- 2,4	+ 0,9	+ 9,5	- 6,1	+ 0,8	- 0,6	+ 1,5
1972 D	- 0,6	+ 2,7	+ 6,9	+ 1,2	- 1,4	- 2,8	- 4,6	+ 0,1	-	+ 0,1
1973 D	+ 12,8	+ 20,4	+ 17,8	+ 21,4	+ 11,0	+ 17,5	+ 27,8	+ 3,8	+ 8,6	+ 1,6
1974 D	+ 28,5	+ 9,0	- 2,8	+ 13,1	+ 33,9	+ 87,5	+ 40,4	+ 12,7	+ 22,3	+ 7,7
1975 D	- 1,7	- 6,0	- 0,1	- 7,7	- 0,7	- 3,1	- 8,4	+ 4,2	- 0,4	+ 6,9
1974 Januar	+ 31,2	+ 15,7	+ 11,7	+ 17,1	+ 35,6	+ 98,0	+ 60,9	+ 6,7	+ 15,8	+ 2,4
Februar	+ 33,6	+ 16,6	+ 6,2	+ 20,2	+ 38,3	+ 106,4	+ 63,1	+ 8,0	+ 17,2	+ 3,6
März	+ 34,8	+ 15,9	+ 4,1	+ 20,0	+ 40,0	+ 107,6	+ 65,5	+ 9,7	+ 19,8	+ 4,8
April	+ 32,2	+ 8,1	- 2,1	+ 11,5	+ 39,0	+ 105,2	+ 60,6	+ 10,5	+ 21,2	+ 4,9
Mai	+ 28,7	+ 1,7	- 5,6	+ 4,3	+ 36,5	+ 96,1	+ 54,3	+ 10,9	+ 22,3	+ 5,1
Juni	+ 27,7	- 1,7	- 7,2	+ 0,1	+ 36,4	+ 97,6	+ 46,7	+ 12,6	+ 23,6	+ 7,1
Juli	+ 30,0	+ 2,6	- 8,1	+ 6,3	+ 37,9	+ 101,7	+ 44,6	+ 14,9	+ 25,4	+ 9,3
August	+ 31,5	+ 7,8	- 7,0	+ 13,1	+ 38,2	+ 98,3	+ 43,9	+ 16,1	+ 25,7	+ 11,0
September	+ 32,4	+ 12,7	- 3,7	+ 18,8	+ 37,7	+ 95,2	+ 40,9	+ 16,7	+ 26,2	+ 11,7
Oktober	+ 29,3	+ 15,5	- 4,4	+ 22,9	+ 32,8	+ 86,2	+ 27,5	+ 16,1	+ 25,1	+ 11,2
November	+ 20,0	+ 11,0	- 7,1	+ 17,5	+ 22,2	+ 51,5	+ 10,5	+ 15,1	+ 23,5	+ 10,0
Dezember	+ 13,9	+ 3,5	- 8,7	+ 7,9	+ 16,5	+ 39,0	+ 0,6	+ 14,2	+ 21,1	+ 10,5
1975 Januar	+ 0,5	- 5,7	- 10,0	- 4,4	+ 2,0	- 2,5	- 8,6	+ 10,0	+ 12,7	+ 8,3
Februar	- 2,8	- 8,8	- 8,1	- 9,0	- 1,4	- 7,3	- 13,3	+ 8,1	+ 9,2	+ 7,5
März	- 4,0	- 7,3	- 6,2	- 7,6	- 3,2	- 8,7	- 15,9	+ 6,6	+ 5,5	+ 7,2
April	- 3,6	- 5,9	- 1,6	- 7,2	- 3,1	- 7,1	- 15,3	+ 5,3	+ 1,3	+ 7,8
Mai	- 3,3	- 6,1	- 2,0	- 7,5	- 2,6	- 5,6	- 13,9	+ 4,6	- 0,5	+ 7,7
Juni	- 3,2	- 5,8	- 0,8	- 7,3	- 2,7	- 6,9	- 11,1	+ 3,7	- 2,3	+ 7,1
Juli	- 2,6	- 4,4	+ 3,0	- 6,6	- 2,2	- 5,5	- 9,2	+ 2,8	- 4,1	+ 6,9
August	- 1,7	- 3,2	+ 3,3	- 5,0	- 1,5	- 3,7	- 6,6	+ 2,2	- 4,8	+ 6,4
September	- 1,2	- 3,3	+ 3,7	- 5,4	- 0,9	- 3,4	- 3,3	+ 1,8	- 5,4	+ 6,1
Oktober	- 0,5	- 7,3	+ 4,6	- 10,8	+ 1,0	+ 1,9	- 2,2	+ 1,9	- 5,2	+ 6,2
November	- 0,1	- 8,6	+ 6,4	- 12,8	+ 2,0	+ 4,0	- 1,4	+ 2,2	- 4,5	+ 6,2
Dezember	+ 2,1	- 4,5	+ 8,2	- 8,2	+ 3,6	+ 7,5	+ 0,9	+ 2,6	- 3,5	+ 6,1
1976 Januar	+ 4,6	+ 1,6	+ 9,3	- 0,8	+ 5,3	+ 9,8	+ 4,7	+ 3,0	- 2,0	+ 5,9
Februar	+ 6,3	+ 6,4	+ 10,9	+ 5,0	+ 6,4	+ 12,1	+ 7,0	+ 3,1	- 0,6	+ 5,2
März	+ 7,0	+ 6,6	+ 10,9	+ 5,2	+ 7,0	+ 13,8	+ 8,0	+ 3,1	+ 1,0	+ 4,3
April	+ 7,7	+ 8,4	+ 9,7	+ 7,9	+ 7,6	+ 12,4	+ 10,4	+ 3,9	+ 3,8	+ 3,9

4 Langfristige Übersichten

4.2 Index der Ausführpreise und Terms of Trade

Jahr Monat	Gesamt- ausfuhr	Güter der Ernährungs- wirtschaft	Güter der gewerblichen Wirtschaft					Terms of Trade
			insgesamt	Rohstoffe	Halbwaren	Fertigwaren		
						zusammen	Vor- erzeugnisse	

4.2.1 Absolute Werte

1970 = 100

1962 D	88,2	88,3	88,1	98,2	88,1	87,8	95,6	85,6	93,2
1968 D	93,3	96,9	93,2	97,7	94,6	92,9	93,7	92,7	93,9
1969 D	97,0	98,8	97,0	98,6	97,1	96,9	99,0	96,3	96,0
1970 D	100	100	100	100	100	100	100	100	100
1971 D	103,4	102,5	103,4	107,3	99,8	103,6	97,3	105,4	103,0
1972 D	105,5	107,4	105,5	112,7	96,3	106,1	97,2	108,6	105,7
1973 D	112,3	119,5	112,1	118,3	113,0	111,8	107,1	113,1	99,7
1974 D	131,4	132,1	131,4	138,4	167,4	127,8	139,3	124,6	90,7
1975 D	136,5	132,2	136,6	158,1	156,8	134,1	131,5	134,9	95,9
1974 Januar	122,9	131,2	122,6	123,9	153,8	119,7	124,2	118,4	86,8
Februar	125,7	133,7	125,4	126,5	161,5	122,0	130,1	119,7	86,8
März	128,3	133,0	128,1	126,5	166,2	124,7	135,2	121,7	87,9
April	129,8	127,8	129,8	129,4	169,8	126,2	137,8	122,9	89,4
Mai	130,5	123,7	130,8	133,0	170,2	127,1	139,3	123,7	90,7
Juni	131,7	124,4	132,0	139,4	169,7	128,3	142,0	124,5	92,1
Juli	133,2	127,8	133,4	141,8	171,8	129,6	144,1	125,5	92,7
August	134,2	131,1	134,3	144,9	171,8	130,5	145,3	126,4	92,2
September	134,8	134,6	134,9	146,1	170,7	131,2	145,3	127,3	92,1
Oktober	135,2	138,7	135,1	146,4	169,1	131,6	144,6	128,0	92,2
November	135,3	139,0	135,2	151,4	168,1	131,7	143,3	128,4	92,7
Dezember	134,8	139,4	134,6	151,5	166,0	131,2	140,6	128,6	93,4
1975 Januar	136,0	134,0	136,0	151,7	164,3	133,0	137,8	131,6	95,6
Februar	135,6	128,7	135,8	157,4	160,5	132,9	135,0	132,3	96,4
März	136,2	129,0	136,5	158,1	158,7	133,8	133,1	134,0	97,1
April	136,4	129,8	136,7	157,4	158,7	134,0	131,9	134,6	97,4
Mai	136,2	128,2	136,5	158,1	156,3	134,0	131,6	134,7	97,8
Juni	136,0	128,4	136,3	157,1	154,7	134,0	130,1	135,1	98,3
Juli	136,1	129,1	136,3	157,1	153,2	134,2	130,3	135,3	97,3
August	136,6	134,4	136,7	158,0	155,3	134,4	130,3	135,5	95,5
September	136,8	136,9	136,8	159,0	154,0	134,6	129,3	136,0	94,7
Oktober	137,1	137,4	137,1	159,7	154,9	134,8	129,3	136,3	94,0
November	137,1	135,3	137,2	161,6	154,5	134,8	129,4	136,4	94,0
Dezember	137,4	134,6	137,5	162,1	156,5	135,1	130,1	136,5	93,2
1976 Januar	139,5	135,3	139,7	164,5	159,1	137,2	132,0	138,6	93,8
Februar	140,1	135,6	140,3	168,0	160,5	137,6	132,2	139,2	93,6
März	140,7	135,2	140,9	168,4	160,9	138,2	133,2	139,6	93,8
April	141,2	134,9	141,4	169,3	163,3	138,6	134,1	139,9	93,6

4.2.2 Relative Veränderungen gegenüber dem entsprechenden Vorjahresergebnis

Prozent

1962 D	+ 0,1	+ 4,0	—	— 0,1	— 3,3	+ 0,2	— 4,1	+ 1,7	+ 0,9
1968 D	— 1,0	— 2,0	— 1,0	— 1,6	— 0,6	— 1,0	— 1,6	— 0,7	— 0,3
1969 D	+ 4,0	+ 2,0	+ 4,1	+ 0,9	+ 2,6	+ 4,3	+ 5,7	+ 3,9	+ 2,2
1970 D	+ 3,1	+ 1,1	+ 3,1	+ 1,4	+ 3,0	+ 3,1	+ 3,8	+ 3,8	+ 4,2
1971 D	+ 3,4	+ 2,5	+ 3,4	+ 7,3	— 0,2	+ 3,6	— 2,7	+ 5,4	+ 3,0
1972 D	+ 2,0	+ 4,8	+ 2,0	+ 5,0	— 3,5	+ 2,4	— 0,1	+ 3,0	+ 2,6
1973 D	+ 6,4	+ 11,3	+ 6,3	+ 5,0	+ 17,3	+ 5,4	+ 10,2	+ 4,1	— 5,7
1974 D	+ 17,0	+ 10,5	+ 17,2	+ 17,0	+ 48,1	+ 14,3	+ 30,1	+ 10,2	— 9,0
1975 D	+ 3,9	+ 1,8	+ 4,0	+ 14,2	— 6,3	+ 4,9	— 5,6	+ 8,3	+ 5,7
1974 Januar	+ 12,9	+ 11,2	+ 12,9	+ 4,2	+ 50,3	+ 9,9	+ 22,2	+ 6,8	— 14,0
Februar	+ 14,5	+ 14,4	+ 14,5	+ 5,0	+ 54,8	+ 11,2	+ 26,8	+ 7,2	— 14,3
März	+ 16,4	+ 16,3	+ 16,3	+ 7,1	+ 59,0	+ 13,1	+ 30,0	+ 8,6	— 13,7
April	+ 16,8	+ 10,0	+ 17,0	+ 10,8	+ 59,9	+ 13,6	+ 31,1	+ 9,0	— 11,7
Mai	+ 16,8	+ 3,1	+ 17,4	+ 13,6	+ 55,0	+ 14,2	+ 31,7	+ 9,6	— 9,2
Juni	+ 17,7	+ 2,3	+ 18,3	+ 19,7	+ 51,7	+ 15,2	+ 34,5	+ 10,2	— 7,8
Juli	+ 18,8	+ 5,8	+ 19,3	+ 23,5	+ 52,7	+ 16,1	+ 36,2	+ 10,9	— 8,6
August	+ 19,2	+ 8,6	+ 19,7	+ 22,9	+ 52,0	+ 16,5	+ 35,7	+ 11,5	— 9,3
September	+ 19,3	+ 13,9	+ 19,6	+ 23,4	+ 48,8	+ 16,7	+ 34,5	+ 12,0	— 10,0
Oktober	+ 18,8	+ 16,2	+ 18,9	+ 22,9	+ 44,4	+ 16,4	+ 31,6	+ 12,3	— 8,2
November	+ 16,9	+ 13,4	+ 17,2	+ 26,1	+ 34,6	+ 15,1	+ 25,9	+ 12,1	— 2,5
Dezember	+ 15,1	+ 10,9	+ 15,2	+ 26,5	+ 23,4	+ 14,0	+ 21,6	+ 11,9	+ 1,1
1975 Januar	+ 10,7	+ 1,8	+ 10,9	+ 22,4	+ 6,8	+ 11,1	+ 11,0	+ 11,1	+ 10,1
Februar	+ 7,9	— 3,7	+ 8,3	+ 24,4	— 0,6	+ 8,9	+ 3,8	+ 10,5	+ 11,1
März	+ 6,2	— 3,0	+ 6,6	+ 25,0	— 4,5	+ 7,3	— 1,6	+ 10,1	+ 10,5
April	+ 5,1	+ 1,6	+ 5,3	+ 21,6	— 6,5	+ 6,2	— 4,3	+ 9,5	+ 8,9
Mai	+ 4,4	+ 3,6	+ 4,4	+ 18,9	— 8,2	+ 5,4	— 5,5	+ 8,9	+ 7,8
Juni	+ 3,3	+ 3,2	+ 3,3	+ 12,7	— 8,8	+ 4,4	— 8,4	+ 8,5	+ 6,7
Juli	+ 2,2	+ 1,0	+ 2,2	+ 10,8	— 10,8	+ 3,5	— 9,6	+ 7,8	+ 5,0
August	+ 1,8	+ 2,5	+ 1,8	+ 9,0	— 9,6	+ 3,0	— 10,3	+ 7,2	+ 3,6
September	+ 1,5	+ 1,7	+ 1,4	+ 8,8	— 9,8	+ 2,6	— 11,0	+ 6,8	+ 2,8
Oktober	+ 1,4	— 0,9	+ 1,5	+ 9,1	— 8,4	+ 2,4	— 10,6	+ 6,5	+ 2,0
November	+ 1,3	— 2,7	+ 1,5	+ 6,7	— 8,1	+ 2,4	— 9,7	+ 6,2	+ 1,4
Dezember	+ 1,9	— 3,4	+ 2,2	+ 7,0	— 5,7	+ 3,0	— 7,5	+ 6,1	— 0,2
1976 Januar	+ 2,6	+ 1,0	+ 2,7	+ 8,4	— 3,2	+ 3,2	— 4,2	+ 5,3	— 1,9
Februar	+ 3,3	+ 5,4	+ 3,3	+ 6,7	—	+ 3,5	— 2,1	+ 5,2	— 2,9
März	+ 3,3	+ 4,8	+ 3,2	+ 6,5	+ 1,4	+ 3,3	+ 0,1	+ 4,2	— 3,4
April	+ 3,5	+ 3,9	+ 3,4	+ 7,6	+ 2,9	+ 3,4	+ 1,7	+ 3,9	— 3,9