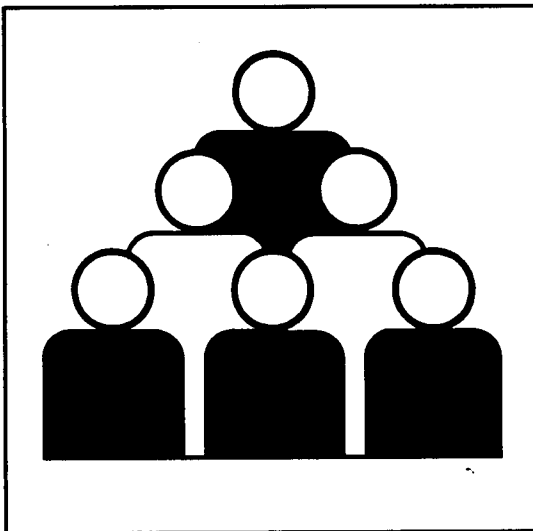


Statistisches Bundesamt

# Bevölkerung und Erwerbstätigkeit



Fachserie 1

## Reihe 4.2.2

Entgelte und Beschäftigungsdauer  
der sozialversicherungspflichtig Beschäftigten

1997

10-14959  
Statistisches Bundesamt  
Bibliothek - Dokumentation - Archiv

**METZLER  
POESCHEL**

**Herausgeber:** Statistisches Bundesamt, Wiesbaden



Fachliche Informationen zu dieser Veröffentlichung können Sie direkt beim Statistischen Bundesamt erfragen:  
Gruppe III D, Telefon: 06 11 / 75 22 88, Fax: 06 11 / 75 39 52 oder  
E-Mail: [katharina.friedrich@statistik-bund.de](mailto:katharina.friedrich@statistik-bund.de)

**Verlag:** Metzler-Poeschel, Stuttgart

**Verlagsauslieferung:** SFG – Servicecenter Fachverlage GmbH  
Postfach 43 43  
72774 Reutlingen  
Telefon: 0 70 71 / 93 53 50  
Telefax: 0 70 71 / 93 53 35  
Internet: <http://www.s-f-g.com>  
E-Mail: [staba@s-f-g.com](mailto:staba@s-f-g.com)

Erscheinungsfolge: jährlich

Erschienen im August 2001

Preis: DM 21,00 / EUR 10,74

Bestellnummer: 2010422 - 97700

Recyclingpapier aus 100 % Altpapier.



Daten aus dieser Veröffentlichung sind auch in unserer Datenbank STATIS-BUND als Zeitreihen gespeichert und können gegen Entgelt via Internet ([www.statistik-bund.de/zeitreih/home.htm](http://www.statistik-bund.de/zeitreih/home.htm)), auf Diskette, Magnetbandkassette oder CD-ROM bezogen werden.

Nähere Informationen dazu erhalten Sie telefonisch unter:  
06 11 / 75 - 27 16 oder - 22 56 oder per Fax unter 06 11 / 72 40 00.



Informationen über das Statistische Bundesamt und sein Datenangebot erhalten Sie:

- im Internet: <http://www.statistik-bund.de>

oder bei unserem Informationsservice

65180 Wiesbaden

- Telefon: 06 11 / 75 24 05
- Telefax: 06 11 / 75 33 30
- E-Mail: [info@statistik-bund.de](mailto:info@statistik-bund.de)

© Statistisches Bundesamt, Wiesbaden 2001

Für nichtgewerbliche Zwecke sind Vervielfältigung und unentgeltliche Verbreitung, auch auszugsweise, mit Quellenangabe gestattet. Die Verbreitung, auch auszugsweise, über elektronische Systeme/Datenträger bedarf der vorherigen Zustimmung. Alle übrigen Rechte bleiben vorbehalten.

# Inhalt

	Seite
Vorbemerkung .....	5
 <b>Textteil</b>	
Methodische Erläuterungen .....	6
 <b>Schaubilder</b>	
1      Durchschnittliches beitragspflichtiges Bruttojahresentgelt ganzjährig vollzeitbeschäftigter Personen 1997 nach Wirtschaftsabteilungen sowie Arbeiter/Arbeiterinnen und Angestellten	
1.1    Deutschland .....	14
1.2    Früheres Bundesgebiet .....	14
1.3    Neue Länder und Berlin-Ost .....	15
2      Durchschnittliches beitragspflichtiges Bruttojahresentgelt ganzjährig vollzeitbeschäftigter Personen im früheren Bundesgebiet 1988 – 1997 .....	15
3      Durchschnittliche beitragspflichtige Bruttojahresentgelte ganzjährig vollzeitbeschäftigter Personen 1997	
3.1    Nach Ländern .....	16
3.2    Für Deutschland, das frühere Bundesgebiet sowie die neuen Länder und Berlin-Ost .....	16
 <b>Tabellenteil</b>	
Deutschland	
1      Beschäftigungsfälle und sozialversicherungspflichtig beschäftigte Personen 1997 nach Wirtschafts- abteilungen sowie nach der Höhe des beitragspflichtigen Bruttojahresentgelts .....	17
Deutschland/Früheres Bundesgebiet/Neue Länder und Berlin-Ost	
2      Ganzjährig vollzeitbeschäftigte Personen 1997 nach Geschlecht, Altersgruppen sowie nach der Höhe des beitragspflichtigen Bruttojahresentgelts .....	18
3      Ganzjährig vollzeitbeschäftigte Personen 1997 nach Geschlecht, Wirtschaftsabteilungen, ausgewählten -unterabteilungen sowie nach der Höhe des beitragspflichtigen Bruttojahresentgelts	
3.1    Insgesamt .....	24/34/44
3.2    Männlich .....	26/36/46
3.3    Weiblich .....	28/38/48
3.4    Arbeiter/Arbeiterinnen .....	30/40/50
3.5    Angestellte .....	32/42/52
4      Beschäftigungsfälle und beschäftigte Personen 1997 nach Ländern .....	54
5      Ganzjährig vollzeitbeschäftigte Personen 1997 sowie deren erzielte Bruttojahresentgelte nach Wirtschaftsabteilungen, ausgewählten -unterabteilungen und Ländern .....	55
6      Ganzjährig vollzeitbeschäftigte Personen 1997 nach Geschlecht, der Höhe des beitragspflichtigen Bruttojahresentgelts und Ländern .....	62

7	Ganzjährig vollzeitbeschäftigte Personen 1997 nach Wirtschaftsabteilungen, ausgewählten -unter-abteilungen sowie nach der Höhe des beitragspflichtigen Bruttoarbeitsentgelts	
7.1	Insgesamt .....	64/70/76
7.2	Deutsche .....	66/72/78
7.3	Ausländer/Ausländerinnen .....	68/74/80
8	Ganzjährig vollzeitbeschäftigte Personen 1997 nach Geschlecht, Berufsbereichen, -abschnitten und ausgewählten -gruppen sowie nach der Höhe des beitragspflichtigen Bruttojahresentgelts	
8.1	Insgesamt .....	82/88/94
8.2	Männlich .....	84/90/96
8.3	Weiblich .....	86/92/98
9	Ganzjährig vollzeitbeschäftigte Personen 1997 nach Staatsangehörigkeit, der Höhe des beitragspflichtigen Bruttojahresentgelts sowie Arbeitern/Arbeiterinnen und Angestellten .....	100

## Anhang

Gegenüberstellung der „Systematik der Wirtschaftszweige (Fassung für die Berufszählung 1970)“ zu dem „Verzeichnis der Wirtschaftszweige für die Statistik der Bundesanstalt für Arbeit“, Ausgabe 1973 (WS) .....	103
--	-----

## Gebietsstand

Die Angaben für Deutschland beziehen sich auf die **Bundesrepublik Deutschland** nach dem Gebietsstand seit dem 3.10.1990

Die Angaben für das **frühere Bundesgebiet** beziehen sich auf die Bundesrepublik Deutschland nach dem Gebietsstand bis zum 3.10.1990; sie schließen Berlin-West ein.

Die Angaben für die **neuen Länder und Berlin-Ost** beziehen sich auf die Länder Brandenburg, Mecklenburg-Vorpommern, Sachsen, Sachsen-Anhalt, Thüringen sowie auf Berlin-Ost

## Zeichenerklärung

- = nichts vorhanden

## Abkürzungen

BGBI. = Bundesgesetzblatt  
 SGB = Sozialgesetzbuch  
 ADV = Automatische Datenverarbeitung  
 a.n.g. = anderweitig nicht genannt

## Vorbemerkung

Die Berichterstattung über die Ergebnisse des Jahreszeitraummaterials der Beschäftigtenstatistik, die Gegenstand dieser Veröffentlichung sind, stellt eine wichtige Ergänzung der ebenfalls in dieser Fachserie laufend veröffentlichten vierteljährlichen Stichtagsauswertungen dar. Sie beruht ebenso wie jene auf Daten aus dem integrierten Meldeverfahren zur Sozialversicherung. Zwischen dem vierteljährlichen Stichtagsmaterial und dem Jahreszeitraummaterial der Beschäftigtenstatistik bestehen jedoch grundlegende Unterschiede.

Während sich die vierteljährlichen Stichtagsergebnisse auf den Bestand der jeweils zum Quartalsende sozialversicherungspflichtig beschäftigten Personen beziehen, umfaßt das Jahreszeitraummaterial sämtliche der Sozialversicherungspflicht unterliegenden Beschäftigungsfälle der Arbeitnehmer, die für das betreffende Kalenderjahr von den Betrieben an die Träger der Sozialversicherung gemeldet wurden. Die Auswertung dieses Materials gestattet damit u.a. auch Aussagen über den Beschäftigungsverlauf der sozialversicherungspflichtig beschäftigten Arbeitnehmer innerhalb eines Kalenderjahres. Insbesondere können aber hier bestimmte Personengruppen gesondert betrachtet werden. So lassen sich – anders als im Rahmen der Stichtagsauswertungen je nach Auswertungsinteresse – zum Beispiel "(sozialversicherungspflichtig beschäftigte) Arbeitnehmer mit mehr als einem Beschäftigungsfall" oder „ganzjährig (sozialversicherungspflichtig) beschäftigte Personen mit nur einem Beschäftigungsfall" im Rahmen des Jahreszeitraummaterials auch gesondert abgrenzen.

Neben Ergebnisdarstellungen nach demographischen und erwerbsstatistischen Merkmalen, die auch beim Stichtagsmaterial möglich sind, erlaubt das Jahreszeitraummaterial darüber hinausgehende Nachweisungen. Von besonderer Bedeutung ist in diesem Zusammenhang, daß – neben den bereits erwähnten "Beschäftigungszeiten" – auch Angaben über das der Beitragszahlung zugrunde liegende "sozialversicherungspflichtige Bruttoarbeitsentgelt" der Arbeitnehmer zur Verfügung stehen.

Das Jahreszeitraummaterial bietet damit u.a. die Voraussetzung für Konzentrationsuntersuchungen zur Einkommensverteilung nach Branchen und Berufsgruppen. Derartige Untersuchungen sind definitionsgemäß zwar nicht für die Gesamtheit der Erwerbstätigen möglich. Dem Nachteil einer Ausschnittsbetrachtung, die sich – nach den Ergebnissen der jährlichen Repräsentativerhebung der Bevölkerung und des Arbeitsmarktes (Mikrozensus) – aber immerhin auf rd. 80 % aller Erwerbstätigen bezieht, steht dabei jedoch der sich aus dem Charakter der Beschäftigtenstatistik als Totalstatistik ergebende Vorteil einer bis auf Gemeindeebene grundsätzlich unbegrenzten Regionalisierbarkeit der Ergebnisse gegenüber.

## 1 Grundlagen und Inhalt der Beschäftigtenstatistik

### 1.1 Einführung

Die Beschäftigtenstatistik beruht auf dem integrierten Meldeverfahren zur Sozialversicherung (gesetzliche Kranken- und Rentenversicherung) und zur Bundesanstalt für Arbeit (Arbeitslosenversicherung), das mit Wirkung vom 1. Januar 1973 im früheren Bundesgebiet und nach der Wiedervereinigung auch in den neuen Ländern und Berlin-Ost eingeführt worden ist. Dieses Verfahren verlangt von den Arbeitgebern für alle sozialversicherungspflichtig beschäftigten Arbeitnehmer ("Beschäftigte") einheitliche und automationsgerechte Meldungen über demographische, erwerbsstatistische und sozialversicherungsrechtliche Tatbestände. Die maschinelle Verarbeitung der anfallenden Meldungen ermöglicht sowohl zeitnahe Auswertungen zur kurzfristigen, laufenden Arbeitsmarkt- und Konjunkturbeobachtung als auch weitergehende Strukturanalysen und -vergleiche in größeren Zeitabständen.

Die gesetzliche Grundlage für die Durchführung der Statistik sozialversicherungspflichtig Beschäftigter war bis zum 31.12.1997 das Arbeitsförderungsgesetz vom 25. Juni 1969 (BGBl. I S. 582), zuletzt geändert durch Artikel 30 des Gesetzes vom 20. Dezember 1996 (BGBl. I S. 2049), das in seinen wesentlichen Teilen jedoch mit Wirkung vom 1. Januar 1998 aufgehoben wurde. Die neue gesetzliche Grundlage für die Durchführung der Statistik sozialversicherungspflichtig Beschäftigter bildet seit dem 1. Januar 1998 das Dritte Buch Sozialgesetzbuch – Arbeitsförderung – (SGB III) vom 24. März 1997 (BGBl. I S. 594), zuletzt geändert durch Gesetz vom 24. März 1999 (BGBl. I S. 396). Nach § 281 SGB III hat die Bundesanstalt für Arbeit wie bisher aus den in ihrem Geschäftsbereich anfallenden Daten Statistiken, insbesondere über Beschäftigung und Arbeitslosigkeit der Arbeitnehmer und über die Leistungen der Arbeitsförderung, zu erstellen. Sie ist auch unverändert damit beauftragt, auf der Grundlage der Meldungen nach § 28a des Vierten Buches Sozialgesetzbuch – Sozialversicherung – (SGB IV) vom 23. Dezember 1976 (BGBl. I S. 3845), zuletzt geändert durch Artikel 4 Abs. 4 des Gesetzes vom 22. Dezember 1997 (BGBl. I S. 3251), eine Statistik sozialversicherungspflichtig Beschäftigter zu erstellen.

Aufgabe der Statistischen Ämter des Bundes und der Länder ist es, in Ergänzung dazu die im Rahmen des erwerbsstatistischen Gesamtsystems wichtigen Tabellen zu erstellen, für allgemeine Zwecke zu veröffentlichen und sie mit den Beschäftigten- und Entgeltangaben aus anderen Quellen zu koordinieren ist. Die Bundesanstalt für Arbeit stellt dem Statistischen Bundesamt und den Statistischen Ämtern der Länder die hierfür erforderlichen anonymisierten Einzeldaten zu sozialversicherungspflichtig Beschäftigten gem. § 282a Abs. 1 SGB III zur Verfügung.

## 1.2 Das Meldesystem zur Sozialversicherung

### 1.2.1 Auskunftspflichtige

Auskunftspflichtig sind die Arbeitgeber. Sie müssen an die Träger der Sozialversicherung Meldungen verschiedenen Inhalts (vgl. Abschnitt 1.2.4) über die in ihren Betrieben sozialversicherungspflichtig beschäftigten Arbeitnehmer erstatten. Anlaß, Form, Inhalt und Fristen für die Meldungen waren bis 1998 in der 2. Datenerfassungs-Verordnung (2. DEVO)<sup>1)</sup> bzw. in der 2. Datenübermittlungs-Verordnung (2. DÜVO)<sup>2)</sup> geregelt. Mit Wirkung vom 1. Januar 1999 wurden diese Vorschriften durch Artikel 1 der Verordnung zur Neuregelung des Meldeverfahrens in der Sozialversicherung vom 10.2.1998 (BGBl. I S. 343) ersetzt.

### 1.2.2 Erfasster Personenkreis

Der Personenkreis, für den Meldungen im Rahmen des integrierten Meldeverfahrens zur Sozialversicherung zu erstatten sind, ist in § 2 Abs. 1, 2. DEVO festgelegt. Die Abgrenzung der hier publizierten sozialversicherungspflichtig Beschäftigten wird in Abschnitt 2 "Definitionen von Begriffen und Merkmalen" näher erläutert.

### 1.2.3 Deckungsgrad der Beschäftigtenstatistik

Nach den Ergebnissen der jährlichen Repräsentativstatistik über die Bevölkerung und den Arbeitsmarkt (Mikrozensus) stellen sozialversicherungspflichtig Beschäftigte einen Anteil von rd. 80 % an allen Erwerbstätigen.

Bedingt durch die Beschäftigtenstruktur in den einzelnen Wirtschaftsabteilungen ergibt sich aber, daß die Gesamtheit der Erwerbstätigen einer Wirtschaftsabteilung durch die Ergebnisse der Beschäftigtenstatistik unterschiedlich stark repräsentiert wird. Während im Verarbeitenden Gewerbe der weitaus überwiegende Teil der Erwerbstätigen der Sozialversicherungspflicht unterliegt, ist der Deckungsgrad der Beschäftigtenstatistik in anderen Wirtschaftsabteilungen mit hohen Anteilen Selbständiger, mithelfender Familienangehöriger, Beamter sowie geringfügig Beschäftigter entscheidend geringer (z.B. "Land- und Forstwirtschaft, Tierhaltung und

1) Zweite Verordnung über die Erfassung von Daten für die Träger der Sozialversicherung und für die Bundesanstalt für Arbeit (Zweite Datenerfassungs-Verordnung – 2. DEVO) vom 29.5.1980 (BGBl. I, S. 593 ff.) sowie die hierzu ergangenen Änderungsverordnungen.

2) Zweite Verordnung über die Datenübermittlung auf maschinell verwertbaren Datenträgern im Bereich der Sozialversicherung und der Bundesanstalt für Arbeit (Zweite Datenübermittlungs-Verordnung – 2. DÜVO) vom 29.5.1980 (BGBl. I, S. 616 ff.) sowie die hierzu ergangenen Änderungsverordnungen.

Fischerei", Dienstleistungen, soweit anderweitig nicht genannt", "Gebietskörperschaften und Sozialversicherung")<sup>3)</sup>.

Je nach Wirtschaftsstruktur weist der Deckungsgrad auch in regionaler Gliederung entsprechende Unterschiede auf.

#### 1.2.4 Art der Meldungen und Meldeweg

Nach der früheren 2. Datenerfassungs-Verordnung waren folgende Meldungen für sozialversicherungspflichtig beschäftigte Arbeitnehmer abzugeben (die sich aufgrund der neuen Rechtslage – vgl. Abschnitt 1.2.1 – ergebenden Änderungen werden mit der Berichterstattung für die Zeit ab 1999 vorgestellt):

- eine Anmeldung (§ 3, 2. DEVO) bei Aufnahme einer Beschäftigung (innerhalb von 2 Wochen),
- eine Abmeldung (§ 4, 2. DEVO) bei Ende einer Beschäftigung (innerhalb von 6 Wochen),
- eine Jahresmeldung (§ 5, 2. DEVO) für jedes am 31.12. eines Jahres bestehende Beschäftigungsverhältnis (bis zum 31.3. des Folgejahres),
- Meldungen aus sonstigem Anlaß (§ 6, 2. DEVO). Hierzu zählen die aus gleichzeitiger Ab- und Anmeldung bestehende "Ummeldung" (§ 6 Abs. 1, 2. DEVO) bei Wechsel der Beitragsgruppe oder des zuständigen Trägers der Krankenversicherung (innerhalb von 6 bzw. 2 Wochen) sowie die "Unterbrechungsmeldung" (§ 6 Abs. 2, 2. DEVO) bei vorübergehendem Ruhen der Beschäftigung für mindestens einen Monat unter Fortfall der Entgeltzahlung ohne Kündigung des Arbeitsverhältnisses (innerhalb von 2 Wochen nach Ablauf des ersten Kalendermonats, in dem die Unterbrechung stattfand).

Unterbrechungsmeldungen beziehen sich auf die Zeit bis zum Beginn des Ruhens der Beschäftigung, sei es wegen Ableistung des Wehr- oder Zivildienstes, Krankheit bzw. Arbeitsunfähigkeit nach Ende der Lohnfortzahlung, Schlechtwettergeldbezugs oder wegen Erziehungsurlaubs.

Die im Rahmen der jeweiligen Meldungen vom Arbeitgeber mitzuteilenden Merkmale und Tatbestände waren in § 8, 2. DEVO geregelt und umfassten u.a. die Adresse und Versicherungsnummer des/der Beschäftigten, demographische Merkmale, Angaben über die ausgeübte Tätigkeit sowie die Beitragsgruppen zur Kranken-, Renten- und Arbeitslosenversicherung (vgl. Abschnitt 1.2.6).

Für Anmeldungen, Abmeldungen, Meldungen aus sonstigem Anlaß sowie Jahresmeldungen für Arbeiter/-innen und Angestellte wurden einheitliche Meldebelege (Versiche-

rungsnachweise bzw. Datenträger) verwendet. Die Arbeitgeber senden ihre Meldungen an die zuständigen Träger der Krankenversicherung. Diese prüfen die Meldungen auf formale und inhaltliche Richtigkeit, nehmen – falls erforderlich – Korrekturen vor und leiten die Daten an die Datenstelle der Rentenversicherung in Würzburg – soweit es sich um Meldungen gegenüber den Landesversicherungsanstalten handelt – bzw. an die Bundesversicherungsanstalt für Angestellte weiter. Nach einer weiteren Prüfung werden die für die Arbeitsverwaltung relevanten Daten an die Bundesanstalt für Arbeit übermittelt. Gewisse Besonderheiten gelten für den Meldeweg der Sonderanstalten, zu denen die Rentenversicherungsträger für Beschäftigte im Bergbau (Knappschaft), für Seeleute (Seekasse) sowie für Angehörige der Deutschen Bahn AG (Bahnversicherungsanstalt) zählen (vgl. Schaubild, S. 8.).

Die Bundesanstalt für Arbeit führt für jeden Versicherten unter seiner Versicherungsnummer ein sog. Versichertenkonto, auf dem alle eingehenden Meldungen in chronologischer Reihenfolge nach dem Wirksamkeitsdatum gespeichert werden. Diese Versichertendatei ist die Grundlage aller Auszahlungen für statistische Zwecke. Sie führen vierteljährlich zum jeweiligen Beschäftigungsbestand am Quartalsende (Stichtagsmaterial) und jährlich zum Nachweis aller Beschäftigungsfälle innerhalb eines Kalenderjahres (Jahreszeitraummaterial) (s. a. Ziff. 1.2.5).

Die Bundesanstalt für Arbeit stellt dem Statistischen Bundesamt anonymisiertes Datenmaterial für Auswertungen im Rahmen des erwerbsstatistischen Berichtssystems und zur Weitergabe an die Statistischen Landesämter für vertiefte Regionalanalysen zur Verfügung.

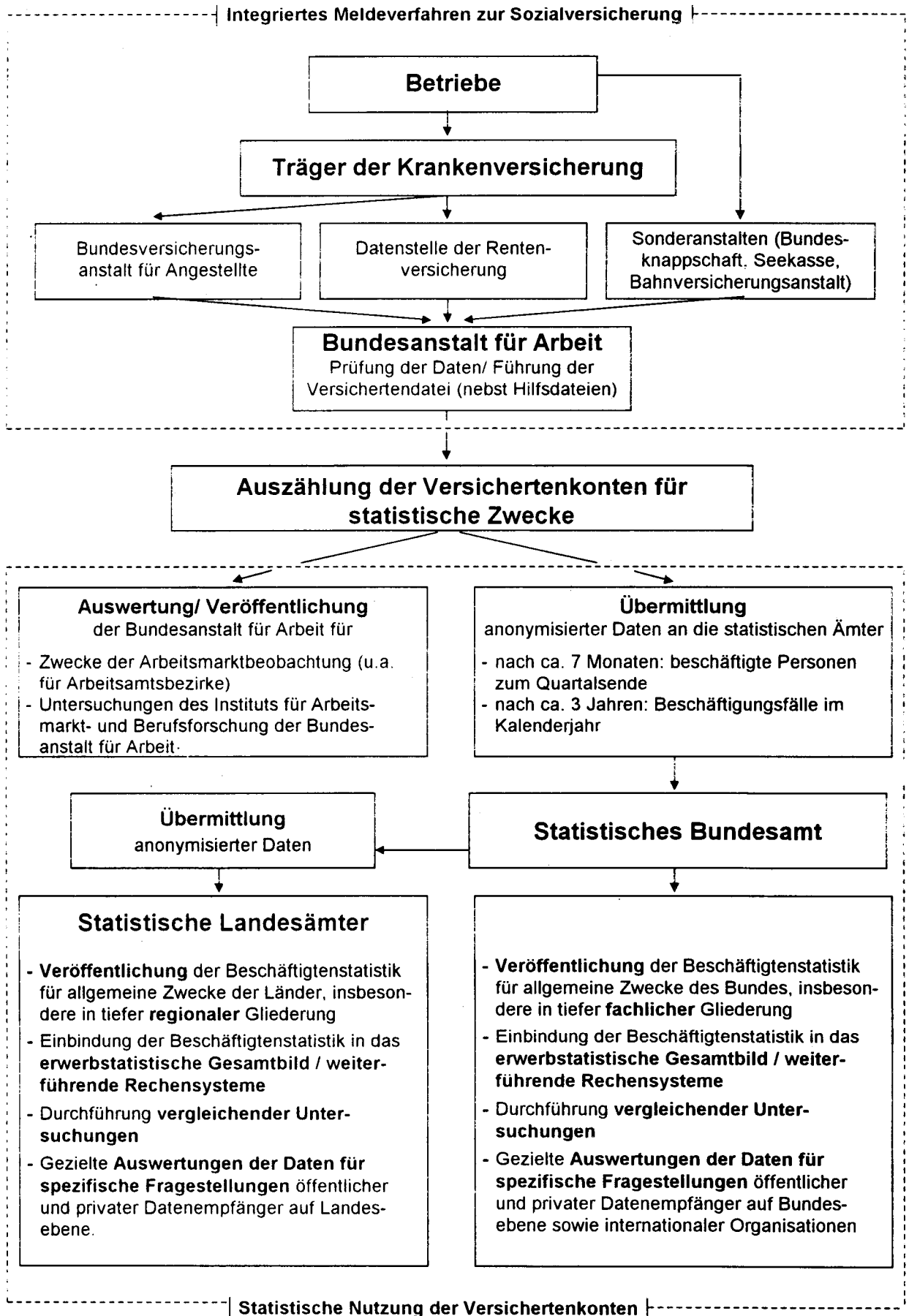
#### 1.2.5 Stichtags- und Jahreszeitraummaterial

Die vierteljährlichen Auswertungen zur Ermittlung des Beschäftigtenbestandes werden sechs Monate nach dem Berichtsstichtag (jeweils letzter Tag eines Quartals) durchgeführt. Dabei wird jedes Versichertenkonto maschinell abgefragt, ob der betreffende Versicherte am Berichtsstichtag in einem Beschäftigungsverhältnis stand oder nicht. Die Gesamtheit aller Personen, die nach den vorliegenden Meldungen am Stichtag in einem Beschäftigungsverhältnis standen, in der Gliederung nach persönlichen und erwerbsstatistischen Merkmalen, stellt die Grundlage für die Erstellung der Bestandsergebnisse dar (**Stichtagsmaterial**).

Die Wartezeit von sechs Monaten zwischen Berichtsstichtag und Auszahlungszeitpunkt ist hierbei ein Kompromiß zwischen größtmöglicher Aktualität der Ergebnisse und möglichst vollständiger Erfassung aller für den Berichtsstichtag relevanten Meldungen. Erfahrungsgemäß liegen der Bundesanstalt für Arbeit nach sechs Monaten etwa 95 % der Meldungen vor. Das versichertenbezogene Vorgehen erfordert nicht die konsistente zeitliche Folge von Jahresmeldungen sowie An- und Abmeldungen (siehe Ausführungen zum Jahreszeitraummaterial). Es kann vielmehr ein Teil der fehlenden Meldungen ausgeglichen werden, zum Beispiel wenn von einem Versicherten – der seine Arbeitsstelle gewechselt hat – zwar die Anmeldung des

3) Zur Stellung der Beschäftigtenstatistik im erwerbsstatistischen Gesamtbild vgl. Herberger L., B.Becker: Sozialversicherungspflichtig Beschäftigte in der Beschäftigtenstatistik und im Mikrozensus, in: WiSta 4/1983, S. 290 ff. sowie Herberger, L., Mayer, H.-L. Überblick über die derzeitigen Statistiken des Arbeitsmarktes und der Beschäftigung, in: Beilage zu WiSta 2/1984, S. 3 ff.

## Von der Meldung des Arbeitgebers zur Statistik





neuen Arbeitgebers, aber noch nicht die Abmeldung des alten Arbeitgebers vorliegt. Das Vierteljahresmaterial für das frühere Bundesgebiet liegt seit dem Stichtag 30.6.1974, für die neuen Länder und Berlin-Ost – von gewissen Begrenzungen der Merkmalsgliederungen abgesehen – seit dem 31.3.1992 vor. In Fachserien des Statistischen Bundesamtes wurden diese Ergebnisse erstmals für die Stichtage 31.3.1977 (früheres Bundesgebiet) bzw. 30.6.1993 (neue Länder und Berlin-Ost) und seitdem regelmäßig nachgewiesen.

Beim **Jahreszeitraummaterial** wird im Gegensatz zum Stichtagsmaterial als Beobachtungseinheit nicht die beschäftigte Person, sondern der Beschäftigungsfall mit den zusätzlichen Informationen über die Dauer der Beschäftigung (von ... bis ... Datum) sowie über das seit Jahresbeginn bzw. seit Beschäftigungsbeginn bis zum Meldedatum gezahlte beitragspflichtige Bruttoentgelt eines Kalenderjahres ausgezählt. Dabei wird ausschließlich auf Jahresmeldungen, Abmeldungen und Unterbrechungsmeldungen zurückgegriffen. Soweit im Verlauf eines Jahres eine Person mehrere zeitlich aufeinander folgende – ggf. auch mit zwischenzeitlichen Phasen der Nichtbeschäftigung – oder mehrere zeitlich parallele sozialversicherungspflichtige Beschäftigungsverhältnisse hatte, ist diese Person mit der entsprechenden Anzahl der Beschäftigungsfälle mehrfach im Material enthalten.

Im allgemeinen wird das Jahreszeitraummaterial etwa drei Jahre nach dem Ende des Auswertungsjahres erstellt. Nach diesem Zeitraum sind rund 98 bis 100 % der für das Berichtsjahr relevanten Meldungen bei der Bundesanstalt für Arbeit eingegangen. Für das frühere Bundesgebiet liegt das Jahreszeitraummaterial seit 1975 vor. In Fachserien des Statistischen Bundesamtes werden Ergebnisse ab Berichtsjahr 1983 veröffentlicht. Entsprechende Daten für die neuen Länder und Berlin-Ost sind mit gewissen Einschränkungen (vgl. Abschnitt 1.2.6) erstmals für 1992 verfügbar.

## 1.2.6 Merkmale der Beschäftigtenstatistik

Die in der Beschäftigtenstatistik auswertbaren Merkmale können mit Ausnahme der Angaben zum Wirtschaftszweig und zum Arbeitsort den Versicherungsnachweisen direkt entnommen werden.

Für die wirtschaftliche Zuordnung der beschäftigten Personen bzw. des Beschäftigungsfalles als Ergänzung der aus dem Meldeverfahren zur Sozialversicherung gewonnenen Daten für die Beschäftigtenstatistik hat die Bundesanstalt für Arbeit eine Betriebsdatei aufgebaut, in der jeder Betrieb, in dem Arbeitnehmer sozialversicherungspflichtig beschäftigt sind, mit einer eigenen Betriebsnummer geführt wird. Die Betriebe werden als örtliche Einheit definiert. Niederlassungen eines Unternehmens können rein meldetechnisch zusammengefaßt werden, sofern sie in derselben Gemeinde liegen, denselben wirtschaftlichen Schwerpunkt haben und die Meldungen zur Sozialversicherung von einer zentralen Stelle abgegeben werden. Neben der Betriebsnummer enthält die Betriebsdatei insbesondere den Wirtschaftszweig des Betriebes und den Postortschlüssel (Zustellbezirk) des Betriebssitzes, der durch Vorbeiführung an einer sogenannten Ortsdatei auf die amtliche Gemeindekennziffer um-

geschlüsselt wird. Mit Hilfe dieser beiden Dateien ist die Auswertung der Beschäftigtenstatistik als Ergebnis der Auszählung der Versichertendatei auch nach wirtschaftsfachlicher und regionaler Gliederung – nach dem Arbeitsort – möglich.

Als auswertbare Merkmale der Beschäftigtenstatistik stehen somit grundsätzlich zur Verfügung (vgl. auch Abschnitt 2):

### a) beim Stichtagsmaterial

Altersjahr  
Geschlecht  
Staatsangehörigkeit  
Erreichter allgemeiner und beruflicher Ausbildungsabschluß  
Stellung im Beruf als Arbeiter/-in, Angestellte(r), Auszubildende(r)<sup>4)</sup>  
Stellung im Betrieb als Facharbeiter/-in, Meister/-in/Polier<sup>4)</sup>, andere(r) Vollzeitbeschäftigte(r)  
Ausgeübte Tätigkeit (Beruf)  
Vollzeit-/Teilzeitbeschäftigung  
Wirtschaftszweig  
Arbeitsort und Wohnort

### b) zusätzlich beim Jahreszeitraummaterial<sup>5)</sup>

Beginn und Ende der Beschäftigung, auf die sich die jeweilige Meldung bezieht  
Beitragspflichtiges Bruttoarbeitsentgelt

Das Jahreszeitraummaterial für die neuen Länder und Berlin-Ost unterliegt allerdings zunächst denselben Einschränkungen wie sie für das Stichtagsmaterial bis 1996 galten. Entgeltbezogene Nachweisungen in berufsstatistischer Gliederung und für ausländische Beschäftigte sind deshalb noch nicht möglich.

## 2 Definitionen von Begriffen und Merkmalen

### 2.1 Sozialversicherungspflichtig Beschäftigte

Zu diesem Personenkreis zählten nach § 2 Abs. 1, 2. DEVO alle Arbeitnehmer einschl. der zu ihrer Berufsausbildung Beschäftigten, die kranken-, renten-, pflegeversicherungspflichtig und/oder beitragspflichtig zur Arbeitslosenversicherung nach dem Arbeitsförderungsgesetz sind oder für die von den Arbeitgebern Beitragsanteile zur Rentenversicherung zu entrichten sind. Aus dieser Abgrenzung ergibt sich, daß in der Regel alle Arbeiter und Angestellten (einschl. Personen in beruflicher Ausbildung) von der Sozialversicherungspflicht erfaßt werden. Daneben besteht in wenigen Fällen auch für Selbständige Versicherungspflicht in der Sozialversicherung.

Wehr- und Zivildienstleistende gelten dann als sozialversicherungspflichtig Beschäftigte, wenn sie ihren Dienst aus einem auch weiterhin bestehenden Beschäftigungsverhältnis heraus angetreten haben und nur wegen der Ableistung dieser Dienstzeiten kein Entgelt erhalten.

<sup>4)</sup> Bis 1995 jeweils nur zum 30.6.

<sup>5)</sup> Angaben zum Wohnort sind noch nicht verfügbar.

Nicht zu den sozialversicherungspflichtig Beschäftigten zählen dagegen der weitaus überwiegende Teil der Selbstständigen, die mithelfenden Familienangehörigen, Beamten sowie die sogenannten geringfügig Beschäftigten.<sup>6)</sup> Dabei wird nach derzeitiger Rechtslage eine Beschäftigung immer dann als geringfügig angesehen, wenn sie nur "kurzfristig" ausgeübt oder nur "geringfügig entlohnt" wird. Eine Tätigkeit gilt

- als "kurzfristig", wenn sie nach ihrer Eigenart oder im voraus vertraglich auf höchstens zwei Monate oder 50 Arbeitstage begrenzt ist

und

- als "geringfügig entlohnt", wenn die regelmäßige wöchentliche Arbeitszeit weniger als 15 Stunden beträgt und bestimmte Einkommenshöchstgrenzen nicht überschritten werden. Als allgemeine Einkommensgrenze, die jährlich angepaßt wird, gilt dabei ein Siebtel der monatlichen Bezugsgröße nach § 18 SGB IV<sup>7)</sup>. Für 1994 bzw. die Jahre der bisherigen Berichterstattung im Rahmen dieser Veröffentlichungsreihe waren folgende DM-Beträge maßgebend:

Zeitraum	Beschäftigungen	
	im früheren Bundesgebiet	in den neuen Ländern und Berlin-Ost
	DM	
1987 .....	430	
1988 .....	440	
1989 .....	450	
1990 .....	470	
1991 .....	480	
1992 .....	500	300
1993 .....	530	390
1994 .....	560	440
1995 .....	580	470
1996 .....	590	500
1997 .....	610	520

6) Viertes Buch des Sozialgesetzbuches (SGB IV) vom 23.12.1976 (BGBl. I, S. 3845 ff.). - Gemeinsame Vorschriften für die Sozialversicherung, am 1. Juli 1977 in Kraft getreten.

7) Übersteigt das Einkommen die allgemeine Einkommensgrenze, gilt die Tätigkeit aber immer noch als geringfügig, wenn das Entgelt ein Sechstel des individuell zu ermittelnden (monatlichen) Gesamteinkommens nach § 16 SGB IV unterschreitet. Zum Gesamteinkommen zählen hiernach neben dem Erwerbseinkommen alle weiteren Einkünfte im Sinne des Einkommenssteuerrechts (§§ 2 und 3 EStG), u.a. Einkünfte aus Kapitalvermögen, Vermietung und Verpachtung sowie Leistungen aus Lebensversicherungen. Renten der Sozialversicherung werden, allerdings nur mit ihrem Ertragsanteil, dem Gesamteinkommen zugerechnet.

Werden mehrere Beschäftigungen mit geringfügiger Entlohnung nebeneinander ausgeübt, bleiben sie nur dann versicherungsfrei, wenn weder die Summe der wöchentlichen Arbeitszeiten noch das Gesamtentgelt die vorgenannten Stunden- oder Einkommensgrenzen überschreiten.

Während im Stichtagsmaterial nur sozialversicherungspflichtig beschäftigte Personen ausgezählt werden, enthält das Jahreszeitraummaterial auch deren Beschäftigungsfälle.

Beschäftigungsfälle sind die einzelnen sozialversicherungspflichtigen Arbeitsverhältnisse, die die beschäftigenden Betriebe an die Träger der Sozialversicherung melden. Eine Person kann für einen bestimmten Zeitraum mehrere zeitlich aufeinanderfolgende Beschäftigungsfälle (Arbeitsverhältnisse) – mit oder ohne Unterbrechung – aufweisen, aber auch mehrere gleichzeitig nebeneinander bestehende Beschäftigungsverhältnisse (bei unterschiedlichen Arbeitgebern) haben.

Für personenbezogene Darstellungen führt dies zu unterschiedlichen Konsequenzen.

Sofern eine Person mehrere Beschäftigungsfälle im Jahr hatte (z.B. verschiedene Beschäftigungsverhältnisse nacheinander), wird sie bei personenbezogenen Auswertungen des Jahreszeitraummaterials (= Zahl der insgesamt im Jahre X beschäftigten Personen) nur einmal gezählt. Für die Ergebnisdarstellung wird hierbei jeweils an den Beschäftigungsfall mit der längsten Dauer angeknüpft.

Bei Auswertungen des Stichtagsmaterials werden demgegenüber Beschäftigte, die gleichzeitig zwei oder mehr versicherungspflichtigen Beschäftigungen nachgehen (Mehrfachbeschäftigte), nur nach den Merkmalen der zuletzt aufgenommenen Beschäftigung erfaßt.

Die Unterscheidung zwischen Personen und Beschäftigungsfällen im Jahreszeitraummaterial ist auch für die Darstellung bestimmter Kennziffern wie „Beschäftigungsfälle je Person“, „Entgelt je Person“ oder „Beschäftigungstage je Person“ von Bedeutung. Die diesen Kennziffern zugrundeliegenden Aggregate können in einem direkten oder einem nur indirekten Personenzusammenhang ermittelt werden. Der direkte Zusammenhang liegt vor, wenn bei Personen mit mehr als einem Beschäftigungsfall alle Fälle dem die Person prägenden längsten Fall zugeordnet werden. Bei einem nur indirekten Zusammenhang werden alle Beschäftigungsfälle getrennt betrachtet und in Abhängigkeit von den jeweiligen Merkmalsausprägungen des Beschäftigungsfalles tabelliert (siehe Tabellen 1 und 4).

## 2.2 Merkmale des Stichtags- und Jahreszeitraummaterials

### Alter

Beim Stichtagsmaterial wird das Alter der Beschäftigten nach der sogenannten Altersjahrmethode ermittelt. Bei dieser Berechnung wird aus dem Geburtsdatum und dem Berichtsstichtag exakt ermittelt, welches Altersjahr der Beschäftigte am Berichtsstichtag vollendet hatte.

Bei der Auswertung des Jahreszeitraummaterials hingegen wird das "Alter" nach der sogenannten Geburtsjahresmethode (als rechnerische Differenz zwischen Berichtsjahr und Geburtsjahr) berechnet. Damit ist gewährleistet, daß – von einigen Unschärfen abgesehen – auch zeitraumbezogene

Beschäftigungsfälle nach diesem Merkmal gegliedert dargestellt werden können.

### Ausländer

Als Ausländer gelten alle Personen, die nicht Deutsche im Sinne des Artikels 116 Abs. 1 des Grundgesetzes sind. Dazu zählen auch die Staatenlosen und die Personen mit "ungeklärter Staatsangehörigkeit".

Angehörige der Nachfolgestaaten der ehemaligen Sowjetunion, des ehemaligen Jugoslawien und der ehemaligen Tschechoslowakei können bis auf weiteres aus meldetechnischen Gründen noch nicht getrennt nachgewiesen werden.

Im Jahreszeitraummaterial für die neuen Länder und Berlin-Ost steht dieses Merkmal jedoch noch nicht zur Verfügung.

### Ausbildung

Nachgewiesen werden sowohl der erreichte allgemeine Schulabschluß als auch die abgeschlossene Berufsausbildung. Die Angaben beziehen sich auf den höchsten Abschluß, auch wenn diese Ausbildung für die derzeit ausgeübte Tätigkeit nicht vorgeschrieben oder verlangt ist.

Beim allgemeinbildenden Schulabschluß werden folgende Kategorien unterschieden:

-Volks-/Hauptschule, mittlere Reife oder gleichwertige Schulausbildung: Personen, die Schulen besucht haben, die den heutigen Grund- und Hauptschulen, Realschulen, Grund- und Mittelstufen der integrierten Gesamtschulen und Freien Waldorfschulen entsprechen. Als gleichwertig gilt insbesondere das Versetzungszeugnis in den 11. Schuljahrgang, das Abgangszeugnis aus dem 11., 12. oder 13. Schuljahrgang (ohne Hochschulreife) eines Gymnasiums oder einer integrierten Gesamtschule sowie das Abschlußzeugnis einer Berufsaufbau- oder zweijährigen Berufsfachschule.

- Abitur: Personen mit allgemeiner oder fachgebundener Hochschulreife, insbesondere Absolventen mit einem Abschlußzeugnis der Gymnasien, der gymnasialen Oberstufe von integrierten Gesamtschulen, der Abendgymnasien und Kollegs sowie der Fachgymnasien. Personen mit Fachhochschulreife sind überwiegend Absolventen mit dem Abschlußzeugnis der Fachoberschulen.

Als berufsbildende Abschlüsse werden unterschieden:

- die Ausbildung in einem anerkannten Lehr- oder Anlernberuf (Ausbildung im Sinne des Berufsbildungsgesetzes),

der Abschluß einer Berufsfachschule (dies sind berufsvorbereitende oder berufsausbildende Schulen mit mindestens einjähriger Schulbesuchsdauer, deren freiwilliger Besuch ganz oder teilweise den Pflichtbesuch einer Berufsschule ersetzen kann. Sie werden in der Regel im Vollzeitunterricht besucht. Die Ausbildung endet mit einer Abschlußprüfung. Bei zweijährigem Schulbesuch entspricht der Abschluß der Fachschulreife).

oder

einer Fachschule (hierbei handelt es sich um berufsfortbildende Schulen, die freiwillig nach einer bereits erworbenen praktischen Berufsausbildung und -erfahrung, teilweise auch nach langjähriger praktischer Arbeitserfahrung oder mit dem Nachweis einer fachspezifischen Begabung besucht werden können. Sie vermitteln eine weitergehende berufliche Fachausbildung (z.B. Meisterschulen, Technikerschulen). Die Dauer des Schulbesuchs liegt bei Vollzeitunterricht zwischen sechs Monaten und drei Jahren, bei Teilzeitunterricht beträgt sie im allgemeinen sechs bis acht Halbjahre.

- der Abschluß einer Fachhochschule/Verwaltungsfachhochschule: Fachhochschulen (ohne Verwaltungsfachhochschulen) bieten eine anwendungsbezogene Ausbildung in Studiengängen für Ingenieure und für andere Berufe, vor allem in den Bereichen Wirtschaft, Sozialwesen, Gestaltung und Informatik. Das Studium ist in der Regel kürzer als das an wissenschaftlichen Hochschulen. Der Besuch setzt die Fachhochschulreife voraus. Bei erfolgreichem Abschluß wird die allgemeine Hochschulreife erworben. Verwaltungsfachhochschulen sind verwaltungsinterne Fachhochschulen, an denen Nachwuchskräfte für den gehobenen nichttechnischen Dienst des Bundes und der Länder ausgebildet werden.

- der Abschluß an einer wissenschaftlichen Hochschule: Dies sind unabhängig von der Trägerschaft nach dem Landesrecht anerkannte staatliche oder nichtstaatliche Hochschulen. Dazu zählen Universitäten, technische Hochschulen, Gesamthochschulen, pädagogische Hochschulen, philosophisch/theologische Hochschulen sowie als eigenständige Hochschulart die Kunsthochschulen. Die wissenschaftlichen Hochschulen und die Kunsthochschulen dienen der Pflege und der Entwicklung der Wissenschaften und der Künste durch Forschung, Lehre und Studium und bereiten auf berufliche Tätigkeiten vor, die die Auswertung wissenschaftlicher Erkenntnisse und Methoden oder die Fähigkeit zu künstlerischer Gestaltung erfordern.

In der Kombination mit allgemeinbildenden Schulabschlüssen werden als "abgeschlossene Berufsausbildung" die abgeschlossene Lehr- oder Anlernausbildung sowie der Abschluß an einer Berufsfach- oder Fachschule (zusammengefaßt) nachgewiesen.

Im Jahreszeitraummaterial für die neuen Länder und Berlin-Ost steht dieses Merkmal jedoch noch nicht zur Verfügung.

### Stellung im Beruf (Arbeiter/-innen und Angestellte)

Für die Differenzierung der sozialversicherungspflichtig Beschäftigten nach Arbeitern/Arbeiterinnen und Angestellten ist die Zugehörigkeit der Beschäftigten zum jeweiligen Träger der Rentenversicherung maßgebend.

## **Beschäftigte in beruflicher Ausbildung**

Personen, die als Auszubildende oder zu ihrer Ausbildung im Arbeiter- oder Angestelltenverhältnis beschäftigt sind. Zu diesem Kreis zählen neben Auszubildenden nach dem Berufsbildungsgesetz vom 14. August 1969 (BBiG) auch Anlernlinge, Praktikanten, Volontäre, Schüler/-innen an Schulen des Gesundheitswesens sowie Teilnehmer/-innen an den von der Bundesanstalt für Arbeit geförderten Maßnahmen zur beruflichen Fortbildung, Umschulung und betrieblichen Einarbeitung.

## **Facharbeiter/-innen, Meister/-innen und Poliere**

Facharbeiter/-innen sind Beschäftigte, die aufgrund ihrer Lehr-/Anlernausbildung bzw. auch ohne abgeschlossene Lehr-/Anlernausbildung, aber wegen ihrer Berufspraxis als solche beschäftigt und entlohnt werden.

Meister/-innen und Poliere sind Arbeitnehmer/-innen, die aufgrund der abgelegten Prüfung bzw. ihrer beruflichen Qualifikation als solche eingesetzt sind. Sie können je nach dem Arbeitsverhältnis in der Arbeiter- oder Angestelltenrentenversicherung pflichtversichert sein. Als Meister/-innen zählen auch die als Lehrmeister/-innen, Ausbildungsmeister/-innen, Betriebsmeister/-innen und dergleichen Beschäftigten.

Meister/-innen und Poliere, die in der Rentenversicherung der Arbeiter pflichtversichert sind, werden in Veröffentlichungen des Statistischen Bundesamtes zusammen mit den Facharbeiterinnen/Facharbeitern nachgewiesen.

## **Ausgeübte Tätigkeit (Beruf)**

Maßgebend für die Berufsbezeichnung ist allein die gegenwärtig ausgeübte Tätigkeit und nicht der erlernte oder früher ausgeübte Beruf. Die ausgeübte Tätigkeit wird nach der jeweils aktuellsten Ausgabe des Schlüsselverzeichnis für die Angaben zur Tätigkeit in den Versicherungsnachweisen herausgegeben von der Bundesanstalt für Arbeit – verschlüsselt. Die darin enthaltenen Schlüsselzahlen entsprechen den Berufsordnungen der Klassifizierung der Berufe – Systematisches und alphabetisches Verzeichnis der Berufsbenennungen, Ausgabe 1975, herausgegeben vom Statistischen Bundesamt.

Im Jahreszeitraummaterial für die neuen Länder und Berlin-Ost steht dieses Merkmal jedoch noch nicht zur Verfügung.

## **Voll-/Teilzeitbeschäftigte**

Die Unterscheidung der sozialversicherungspflichtig Beschäftigten nach Voll- und Teilzeitbeschäftigten richtet sich nach den von den Arbeitgebern in den Meldebelegen erteilten Angaben. Je nachdem, welche arbeitsvertraglich vereinbarte Wochenarbeitszeit einem Beschäftigungsverhältnis zugrunde liegt, wird zwischen den folgenden Kategorien unterschieden:

- vollzeitbeschäftigt,
- teilzeitbeschäftigt mit einer Wochenarbeitszeit von weniger als 18 Stunden und
- teilzeitbeschäftigt mit einer Wochenarbeitszeit von 18 Stunden und mehr jedoch nicht vollzeitbeschäftigt.

Bei der Darstellung von Ergebnissen der Beschäftigtenstatistik in Veröffentlichungen des Statistischen Bundesamtes werden die beiden Gruppen der Teilzeitbeschäftigten – soweit in Tabellen nachgewiesen – zusammengefaßt.

Im Jahreszeitraummaterial für die neuen Länder und Berlin-Ost steht dieses Merkmal jedoch noch nicht zur Verfügung.

## **Wirtschaftszweig**

Der Wirtschaftszweig wird nach dem "Verzeichnis der Wirtschaftszweige für die Statistik der Bundesanstalt für Arbeit - Ausgabe 1973 -" verschlüsselt. Maßgebend für die Zuordnung der Beschäftigten ist der wirtschaftliche Schwerpunkt des Betriebes (örtliche Einheit), in dem der sozialversicherungspflichtig Beschäftigte tätig ist. Dabei ist der wirtschaftliche Schwerpunkt grundsätzlich nach der Wertschöpfung zu bestimmen. Nur in Fällen, in denen dies nicht möglich ist, wird hilfsweise die Zahl der Beschäftigten herangezogen.

Die Darstellung der Ergebnisse in dieser Veröffentlichung folgt der Systematik der Wirtschaftszweige, Fassung für die Berufszählung 1970 (Umsteigeschlüssel siehe Anhang).

## **Regionale Zuordnung**

Die sozialversicherungspflichtig beschäftigten Arbeitnehmer werden am Arbeitsort nachgewiesen, d.h. die Beschäftigten werden der Gemeinde zugeordnet, in der der Betrieb liegt, in dem sie beschäftigt sind. Stichtagsbezogen ist ab 31.3.1996 im Rahmen der Veröffentlichungen in Fachserie 1, Reihe 4.2.1 außerdem ein Nachweis von sozialversicherungspflichtig Beschäftigte am Wohnort möglich.

## **2.3 Zusätzliche Merkmale des Jahreszeitraummaterials**

### **Beschäftigungsdauer**

Die Beschäftigungsdauer einer Person richtet sich nicht nach den tatsächlich geleisteten Arbeitstagen, sondern nach der Dauer des sozialversicherungspflichtigen Arbeitsverhältnisses. Die Beschäftigungsdauer erstreckt sich damit auch auf Tage, an denen in der Regel nicht gearbeitet wird, wie zum Beispiel Samstage, Sonntage, Feiertage. Das Arbeitsverhältnis gilt auch als weiterhin bestehend, wenn Beschäftigte zum Beispiel erkrankt oder in Urlaub sind.

## Bruttoarbeitsentgelt

Unter Entgelt wird das Bruttoarbeitsentgelt bis zur Höhe der Beitragsbemessungsgrenze verstanden, für das (entsprechend der jeweils gültigen Beitragssätze für die einzelnen Sozialversicherungszweige) Sozialversicherungsbeiträge abzuführen sind. Zum beitragspflichtigen Bruttoarbeitsentgelt zählen dabei u.a. auch Leistungsprämien, Gewinnanteile sowie geldwerte Leistungen (z.B. bei der verbilligten Überlassung einer Dienstwohnung oder der Kraftfahrzeugüberlassung zum privaten Gebrauch durch den Arbeitgeber).

Die Beitragsbemessungsgrenze begrenzt das bei der Beitragsberechnung zu berücksichtigende Entgelt der Arbeitnehmer nach oben, und zwar für die verschiedenen Rentenversicherungsträger in unterschiedlicher Höhe. Sie wird jährlich an die Entwicklung der Löhne und Gehälter angepaßt. Die jährliche "Beitragsbemessungsgrenzen" entwickelten sich wie folgt:

Jahr	Rentenversicherung der Arbeiter und An- gestellten	Knappschaftliche Rentenversicherung
	DM	
Früheres Bundesgebiet		
1980 .....	50 400	61 200
1981 .....	52 800	64 800
1982 .....	56 400	69 600
1983 .....	60 000	73 200
1984 .....	62 400	76 800
1985 .....	64 800	80 400
1986 .....	67 200	82 800
1987 .....	68 400	85 200
1988 .....	72 000	87 600
1989 .....	73 200	90 000
1990 .....	75 600	93 600
1991 .....	78 000	96 000
1992 .....	81 600	100 800
1993 .....	86 400	106 800
1994 .....	91 200	112 800
1995 .....	93 600	115 200
1996 .....	96 000	117 000
1997 .....	98 400	121 200
Neue Länder und Berlin-Ost		
1992 .....	57 600	70 800
1993 .....	63 600	78 000
1994 .....	70 800	87 600
1995 .....	76 800	93 600
1996 .....	81 600	100 800
1997 .....	85 200	104 400

Bei den Personen, deren monatliches Entgelt nur zeitweise (z.B. bei Zahlung des 13. Gehaltes) über der entsprechenden monatlichen Beitragsbemessungsgrenze liegt, wird der die Beitragsbemessungsgrenze übersteigende Entgeltbetrag auf die übrige Beschäftigungszeit des Jahres umgelegt.

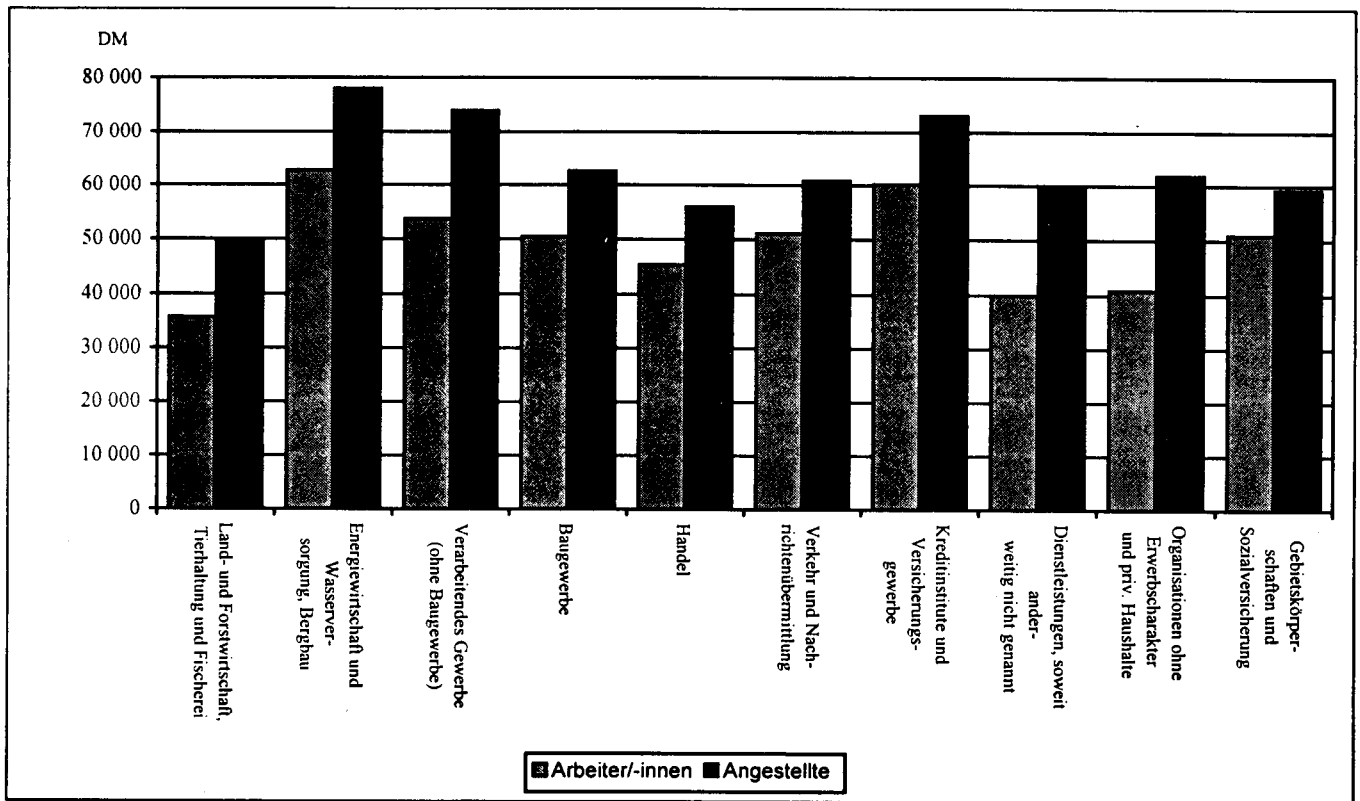
Die Begrenzung des Entgelts hat Bedeutung für die Aussagekraft der Ergebnisse. So wird für Personen, deren tatsächliches Bruttoarbeitsentgelt höher ist als die jeweilige Beitragsbemessungsgrenze in der vom Arbeitgeber abzugebenden Meldung, als fiktives Entgelt nur die für die Beitragsabführung jeweils maßgebende Obergrenze zugrundegelegt. Dies bedeutet, daß alle zu diesem Kreis gehörenden Personen für 1995 mit dem gleichen Entgelt in die Nachweisungen eingehen. Angaben über Entgeltgesamtsummen sind deshalb nur bedingt aussagefähig.

Dies gilt ebenso für die nachgewiesenen durchschnittlichen Bruttoarbeitsentgelte (arithmetisches Mittel), soweit sie auf der Grundlage aller verfügbaren Angaben errechnet wurden. Ergänzend werden deshalb in den Ergebnistabellen auch Durchschnittswerte für Entgelte unterhalb der Beitragsbemessungsgrenze der Rentenversicherung der Arbeiter und Angestellten nachgewiesen.

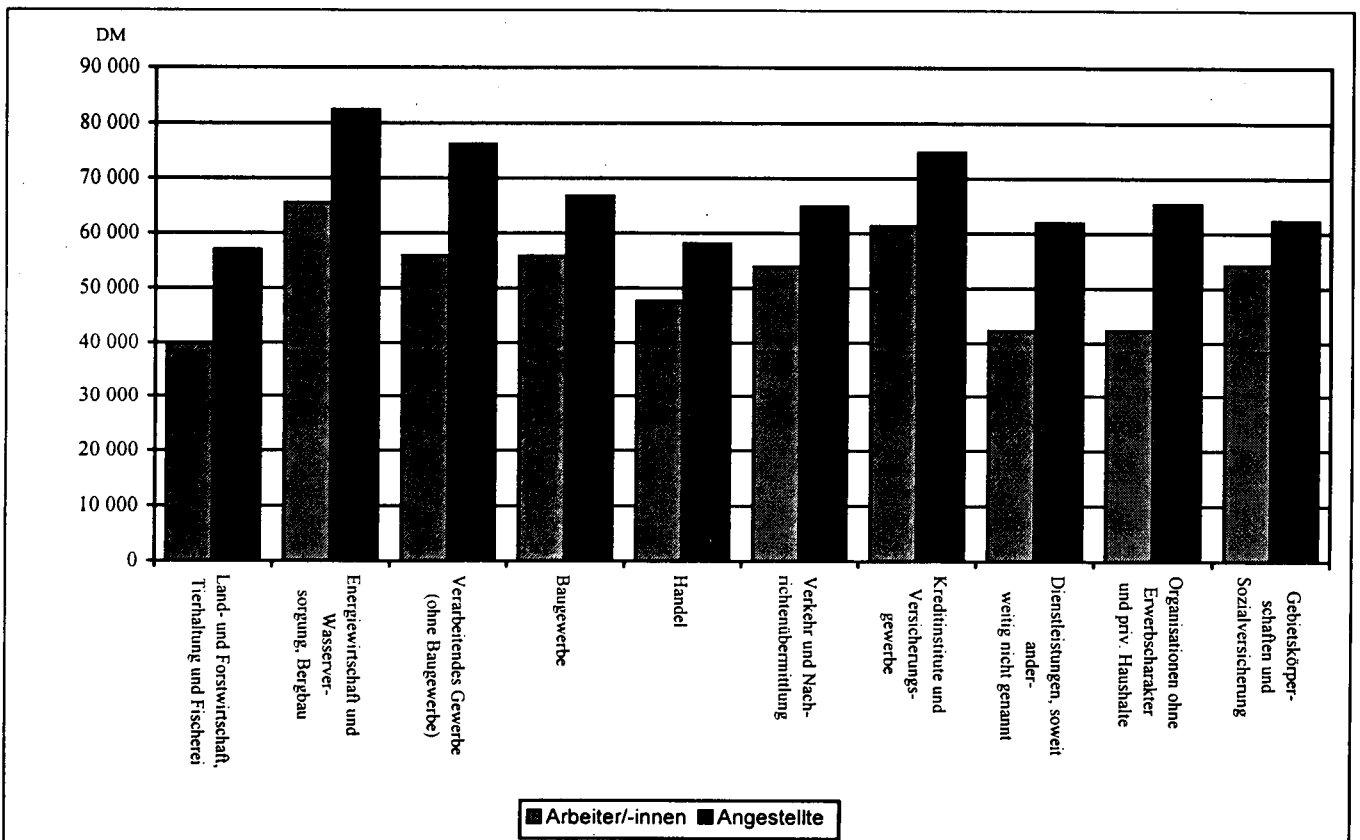
Bei Ergebnisaufstellungen nach Klassen des beitragspflichtigen Bruttoarbeitsentgeltes werden aus Gründen der Vergleichbarkeit und Aussagefähigkeit der Ergebnisse als Darstellungseinheit "ganzjährig vollzeitbeschäftigte Personen mit nur einem Beschäftigungsfall" zugrunde gelegt.

1 Durchschnittliches beitragspflichtiges Bruttojahresentgelt ganzjährig vollzeitbeschäftigter Personen \*) 1997  
nach Wirtschaftsabteilungen sowie Arbeitern/Arbeiterinnen und Angestellten

1.1 Deutschland



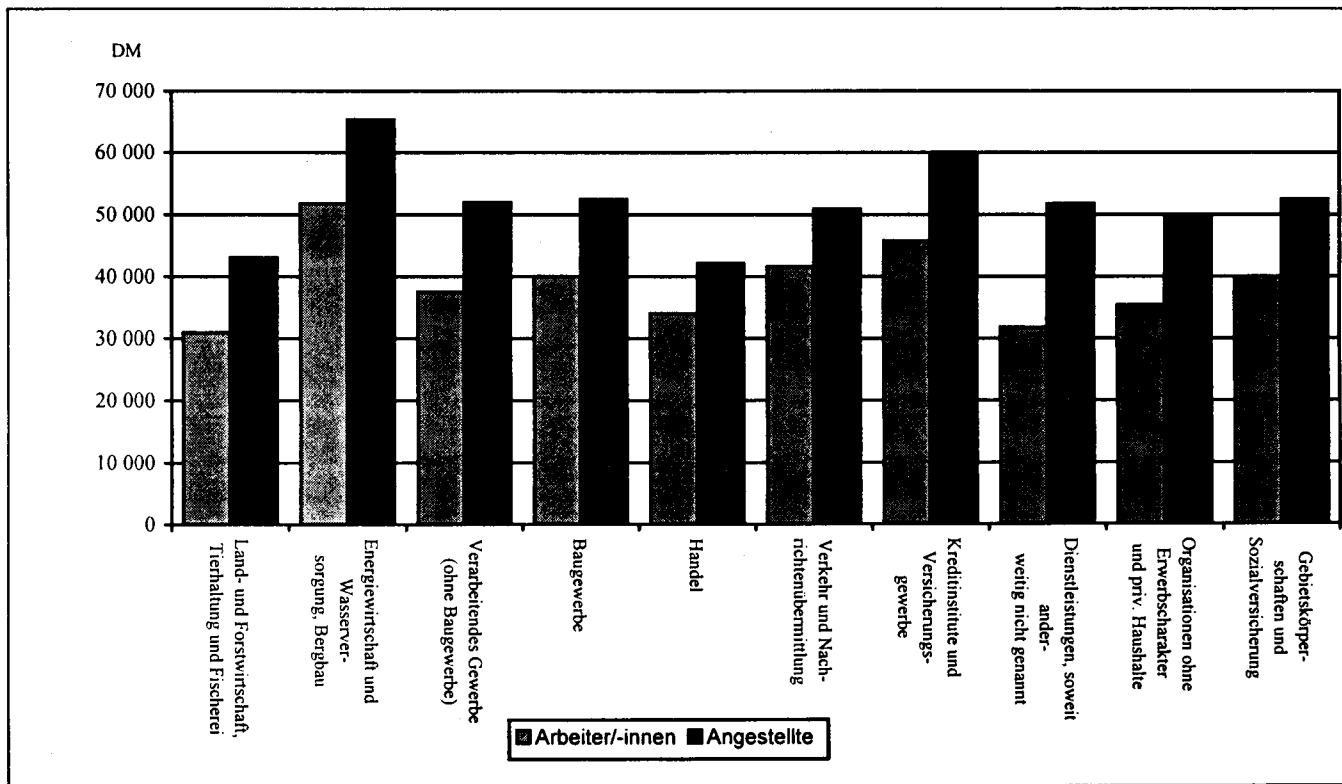
1.2 Früheres Bundesgebiet



\*) Personen mit nur einem Beschäftigungsfall.

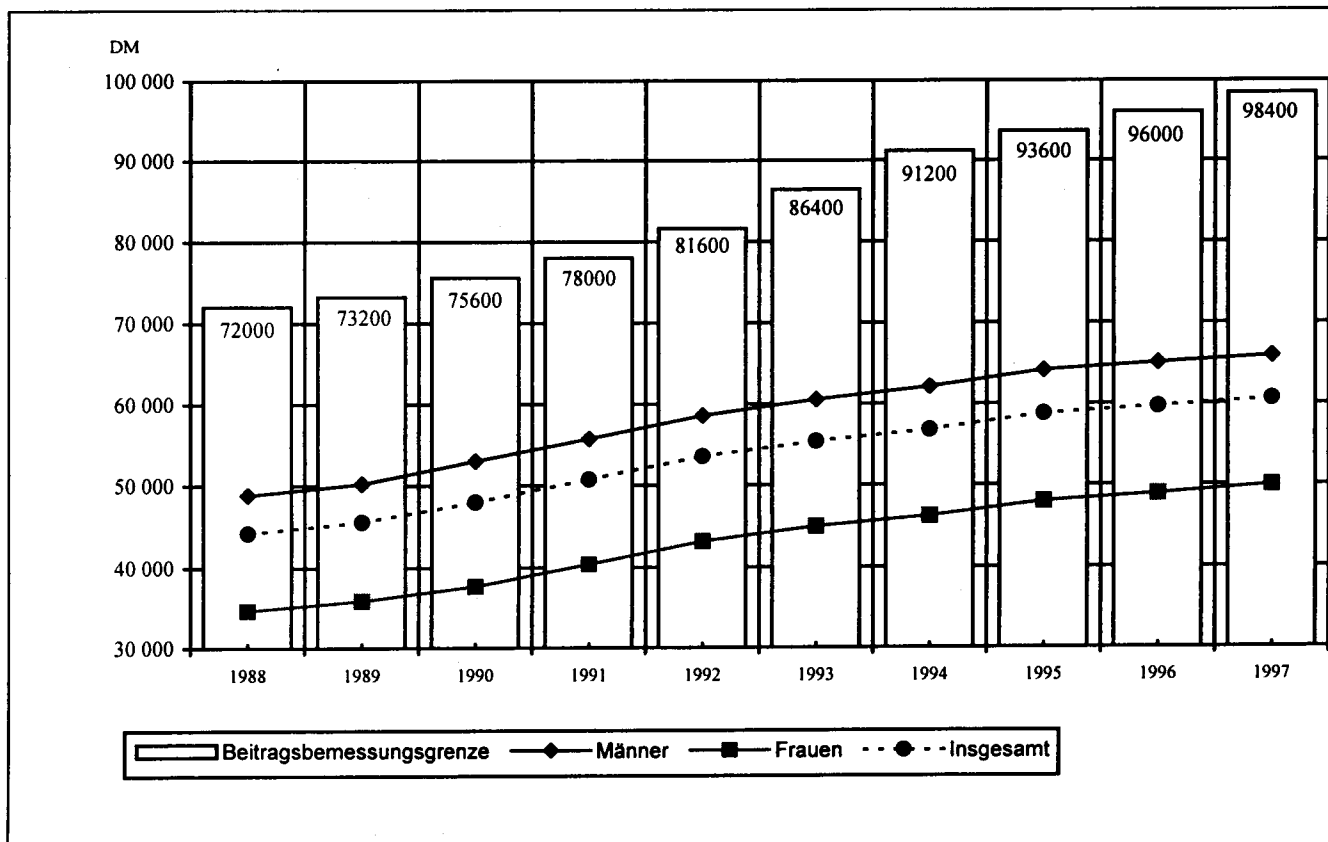
1 Durchschnittliches beitragspflichtiges Bruttojahresentgelt ganzjährig vollzeitbeschäftigter Personen \*)  
1997 nach Wirtschaftsabteilungen sowie Arbeitern/Arbeiterinnen und Angestellten

1.3 Neue Länder und Berlin-Ost



2 Durchschnittliches beitragspflichtiges Bruttojahresentgelt ganzjährig vollzeitbeschäftigter Personen \*) 1988 -1997

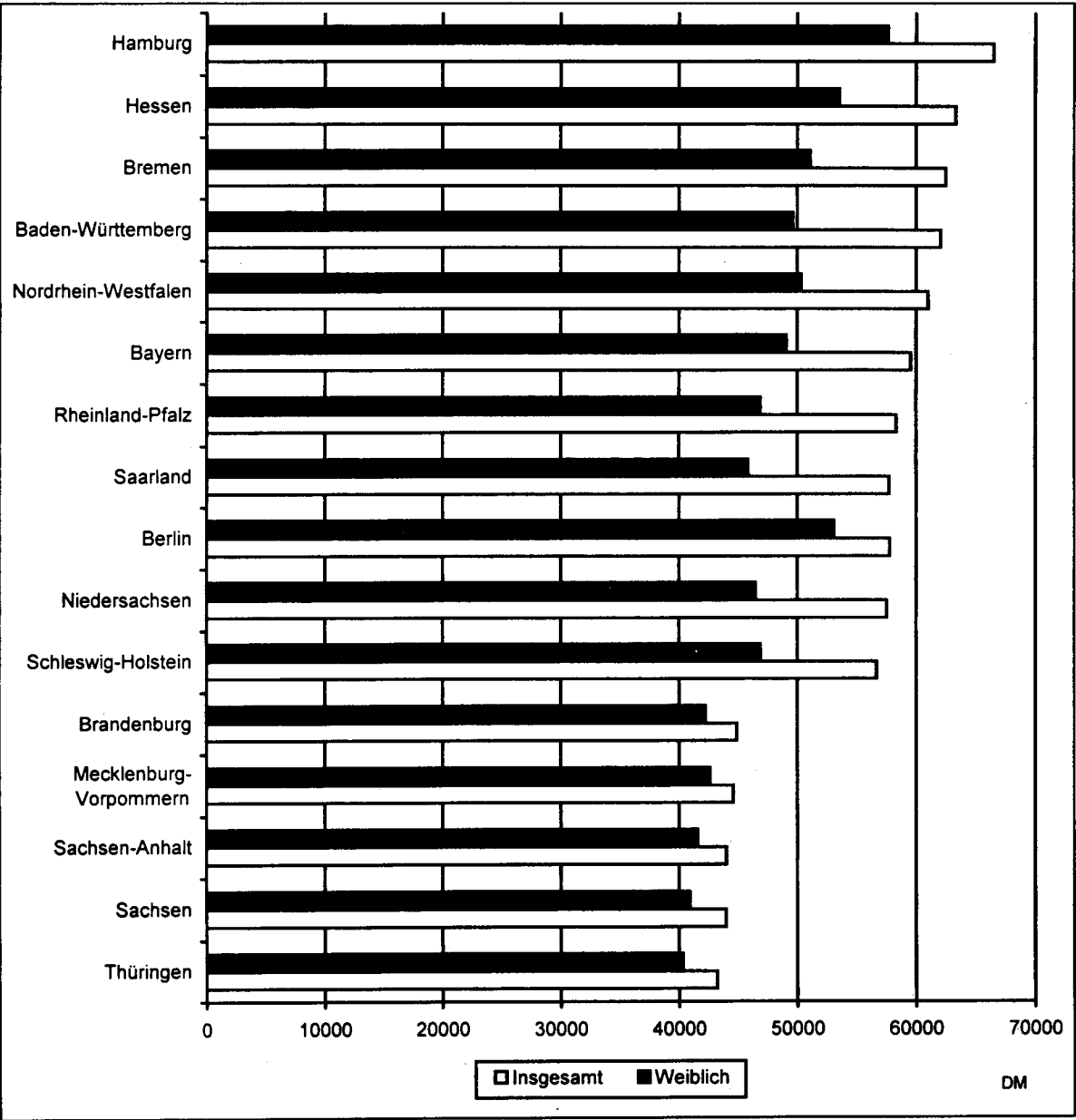
Früheres Bundesgebiet



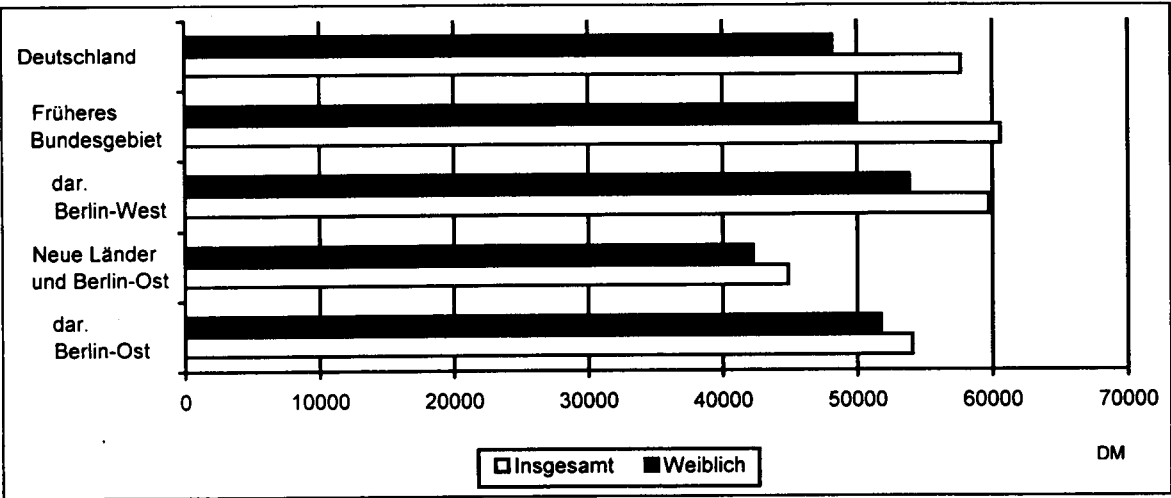
\*) Personen mit nur einem Beschäftigungsfall.

3 Durchschnittliche beitragspflichtige Bruttojahresentgelte ganzjährig vollzeitbeschäftigter Personen \*) 1997

3.1 Nach Ländern



3.2 Für Deutschland, das frühere Bundesgebiet sowie die neuen Länder und Berlin-Ost



\*) Personen mit nur einem Beschäftigungsfall.



**1 Beschäftigungsfälle und sozialversicherungspflichtig beschäftigte Personen 1997  
nach Wirtschaftsabteilungen sowie nach der Höhe des  
beitragspflichtigen Bruttojahresentgelts**

Wirtschafts- abteilungen  ———  Jährliches beitragspflichtiges Bruttoarbeits- entgelt	Beschäfti- gungsfälle	Personen <sup>1)</sup>			Durchschnitt- liche Anzahl der Beschäfti- gungsfälle je Person <sup>4)</sup>	Durchschnittliches Entgelt <sup>2)</sup> je			Durchschnitt- liche Anzahl der Beschäf- tigungstage je Person <sup>4)</sup>
		insgesamt	darunter ganzjährig beschäftigt			Person <sup>4)</sup>	ganzjährig beschäftigter Person	ganzjährig vollzeitbe- schäftigter Person <sup>3)</sup>	
			zusammen	darunter vollzeitbe- schäftigt <sup>3)</sup>					
1 000					Anzahl	DM			Anzahl
Land- und Forstwirt- schaft, Tierhaltung und Fischerei .....	604,0	504,6	250,0	191,6	1,20	25 479	34 946	38 718	274
Energiewirtschaft, Wasserversorgung, Bergbau .....	520,4	470,7	410,6	357,0	1,11	61 679	66 614	69 823	339
Verarbeitendes Gewerbe (oh. Baugewerbe) .....	10 022,4	8 650,5	6 790,2	5 690,5	1,16	49 736	57 220	60 859	325
Baugewerbe .....	3 253,7	2 499,2	1 429,1	1 140,2	1,30	37 537	47 987	53 115	295
Handel .....	4 858,4	4 044,9	2 947,3	2 008,7	1,20	38 222	45 874	52 922	314
Verkehr und Nachrich- tenübermittlung .....	2 260,9	1 576,1	1 112,1	832,3	1,43	42 064	51 064	55 056	312
Kreditinstitute und Ver- sicherungsgewerbe ....	1 240,5	1 081,1	912,1	697,2	1,15	58 465	65 031	72 897	333
Dienstleistungen, a.n.g. .	10 110,9	8 045,7	5 385,4	3 557,4	1,26	36 339	46 429	54 224	301
Org. oh. Erwerbs- charakter und Private Haushalte .....	1 111,8	947,0	606,0	368,0	1,17	36 659	48 614	59 191	296
Gebietskörperschaften und Sozialversiche- rung .....	2 263,4	2 017,6	1 580,8	1 163,1	1,12	43 378	50 711	57 140	322
Ohne Angabe .....	9,2	7,1	3,6	2,5	1,30	28 503	41 081	49 533	270
Insgesamt ...	36 255,6	29 844,3	21 427,1	16 008,5	1,21	42 382	51 539	57 684	312
von ... bis ... unter ... DM									
unter 43 200 .....	22 646,0	15 506,9	7 933,3	3 932,7	1,46	21 571	27 844	32 739	271
43 200 - 48 000 .....	1 989,8	2 080,0	1 817,8	1 529,0	0,96	45 602	45 619	45 636	353
48 000 - 52 800 .....	2 094,6	2 174,7	1 978,1	1 734,3	0,96	50 387	50 408	50 421	355
52 800 - 57 600 .....	1 909,0	1 999,5	1 873,8	1 679,3	0,95	55 140	55 141	55 149	357
57 600 - 62 400 .....	1 586,0	1 653,2	1 577,2	1 430,5	0,95	59 905	59 909	59 912	358
62 400 - 67 200 .....	1 245,1	1 294,4	1 239,4	1 131,8	0,96	64 698	64 698	64 701	358
67 200 - 72 000 .....	939,3	991,6	957,3	876,3	0,95	69 505	69 506	69 505	359
72 000 - 76 800 .....	742,1	766,9	735,3	669,9	0,97	74 282	74 290	74 288	358
76 800 - 81 600 .....	560,2	603,0	585,3	531,8	0,93	79 113	79 114	79 113	359
81 600 - 86 400 .....	550,1	588,9	571,9	519,8	0,93	84 118	84 137	84 140	359
86 400 - 91 200 .....	346,6	370,3	357,4	321,9	0,94	88 754	88 739	88 735	359
91 200 - 96 000 .....	283,7	317,7	311,5	277,5	0,89	93 582	93 579	93 575	360
96 000 - 98 400 .....	330,1	359,5	355,7	326,4	0,92	97 545	97 547	97 558	360
98 400 und mehr ....	1 052,9	1 137,7	1 133,2	1 047,2	0,93	98 525	98 523	98 411	360

1) Zuordnung nach dem längsten Beschäftigungsfall.

2) Jährliches beitragspflichtiges Bruttoarbeitsentgelt.

3) Mit einem Beschäftigungsfall, ohne Beschäftigte in beruflicher Ausbildung und ohne Beschäftigte ohne Entgelt.

4) Bei der Interpretation dieser Kennziffern muß beachtet werden, daß die ihnen zugrundeliegenden Aggregate nicht in direktem Personenbezug sondern unabhängig davon ermittelt wurden, (siehe auch Abschnitt 2.1 der methodischen Erläuterungen).

D E U T S C H

2 GANZJAEHRIG VOLLZEITBESCHAEFTE PERSONEN \*) 1997 NACH GESCHLECHT, ALTERSGRUPPEN

ALTER VON ... BIS UNTER ... JAHREN	INS- GESAMT	DAVON MIT EINEM BEITRAGSPFLICHTIGEN							
		UNTER	43200	48000	52800	57600	62400	67200	72000
		43200	48000	52800	57600	62400	67200	72000	76800

10

INS

UNTER 20	18,4	16,4	0,9	0,6	0,3	0,1	0,1	0,0	0,0
20 - 25	771,8	430,4	125,3	96,0	56,4	30,8	15,9	8,5	4,3
25 - 30	2034,5	616,2	308,5	310,7	256,4	180,5	120,9	82,9	55,2
30 - 35	2674,6	574,7	269,3	322,3	320,6	274,3	210,5	156,7	124,9
35 - 40	2550,2	559,4	216,4	263,2	269,2	244,0	200,0	154,3	118,1
40 - 45	2289,2	512,7	183,1	217,9	224,4	203,4	174,6	138,6	110,7
45 - 50	2101,2	468,8	162,9	195,6	204,0	185,7	156,1	125,6	99,0
50 - 55	1630,8	340,3	119,2	148,1	156,8	143,2	119,0	98,3	75,3
55 - 60	1570,0	350,2	118,7	145,8	153,9	136,3	109,2	90,6	66,8
60 - 65	346,5	49,3	23,9	33,4	36,6	31,7	25,2	20,5	15,2
65 UND MEHR	21,2	14,3	0,9	0,8	0,6	0,5	0,4	0,4	0,3
ZUSAMMEN	16008,5	3932,7	1529,0	1734,3	1679,3	1430,5	1131,8	876,3	669,9

MAENN

UNTER 20	8,6	7,1	0,6	0,4	0,2	0,1	0,0	0,0	0,0
20 - 25	345,0	150,3	58,5	51,6	35,8	22,1	12,4	7,0	3,7
25 - 30	1183,6	287,3	162,5	184,4	164,1	121,9	83,6	59,0	40,7
30 - 35	1821,8	281,4	167,4	217,9	229,9	201,1	157,3	120,0	97,0
35 - 40	1758,5	245,2	137,1	181,3	197,9	181,5	148,9	117,5	93,0
40 - 45	1504,0	204,3	106,5	139,5	154,8	144,3	124,0	100,1	81,6
45 - 50	1352,4	175,1	88,4	118,9	136,3	129,5	110,5	90,0	72,8
50 - 55	1075,0	126,0	64,3	89,4	105,9	101,6	86,3	71,0	56,4
55 - 60	1071,2	141,2	67,9	94,7	110,6	101,0	82,9	67,7	52,0
60 - 65	291,4	28,6	18,5	27,8	31,5	27,6	22,3	18,1	13,5
65 UND MEHR	14,6	9,4	0,6	0,6	0,5	0,4	0,3	0,3	0,2
ZUSAMMEN	10426,1	1655,9	872,3	1106,4	1167,5	1031,0	828,5	650,7	510,9

WEIB

UNTER 20	9,8	9,2	0,4	0,1	0,1	0,0	0,0	0,0	0,0
20 - 25	426,8	280,0	66,9	44,4	20,6	8,7	3,5	1,4	0,6
25 - 30	850,9	328,9	146,0	126,4	92,3	58,6	37,3	23,8	14,5
30 - 35	852,9	293,4	101,8	104,4	90,8	73,2	53,2	36,7	27,9
35 - 40	791,6	314,2	79,3	81,9	71,3	62,5	51,1	36,8	25,1
40 - 45	785,3	308,5	76,5	78,3	69,6	59,1	50,6	38,4	29,1
45 - 50	748,8	293,8	74,4	76,7	67,7	56,2	45,6	35,6	26,2
50 - 55	555,8	214,3	54,9	58,7	50,9	41,5	32,7	27,3	18,9
55 - 60	498,7	209,0	50,8	51,2	43,3	35,3	26,2	22,9	14,8
60 - 65	55,1	20,6	5,4	5,6	5,1	4,0	2,9	2,5	1,7
65 UND MEHR	6,6	4,9	0,3	0,2	0,2	0,2	0,1	0,1	0,1
ZUSAMMEN	5582,4	2276,8	656,7	628,0	511,8	399,4	303,3	225,5	159,0

\*) PERSONEN MIT EINEM BESCHAEFTIGUNGSFALL, OHNE BESCHAEFTE  
IN BERUFLICHER AUSBILDUNG UND OHNE BESCHAEFTE OHNE ENTGELT.  
1) FUER PERSONEN MIT EINEM EINKOMMEN UNTER DER BEITRAGSBEMESSUNGSGRENZE.

L A N D

SOWIE NACH DER HOEHE DES BEITRAGSPFLICHTIGEN BRUTTOJAHRESENTGELTS

BRUTTOJAHRESENTGELT VON ... BIS UNTER ... DM							DURCH- SCHNITTL. ENTGELT JE PERSON	DURCH- SCHNITTL. ENTGELT JE PERSON 1)	ALTER VON ... BIS UNTER ... JAHREN
76800	81600	86400	91200	93600	96000	98400			
-	-	-	-	-	-	UND			
81600	86400	91200	93600	96000	98400	MEHR			
00							DM		

GESAMT

0,0	0,0	0,0	-	-	0,0	0,0	28098	28076	UNTER 20
2,1	1,0	0,5	0,2	0,1	0,1	0,4	41783	41752	20 - 25
34,3	24,1	14,2	5,3	4,6	6,5	14,3	50416	50048	25 - 30
96,4	82,8	53,9	22,7	21,5	41,1	103,0	57275	55528	30 - 35
93,7	90,5	59,5	26,3	25,7	57,9	172,0	59182	56190	35 - 40
88,6	86,7	54,9	24,8	24,4	59,3	185,1	60012	56437	40 - 45
81,8	83,5	50,0	23,2	22,4	56,5	186,2	60405	56474	45 - 50
63,6	67,3	41,3	18,3	18,4	48,4	173,3	61745	57131	50 - 55
57,4	65,1	37,6	15,7	15,8	44,5	162,2	60819	56165	55 - 60
13,7	18,4	9,7	3,9	4,1	11,8	49,1	65454	59518	60 - 65
0,3	0,4	0,2	0,1	0,1	0,2	1,6	38521	33219	65 UND MEHR
531,8	519,8	321,9	140,4	137,1	326,4	1047,2	57684	54654	ZUSAMMEN

LICH

0,0	0,0	0,0	-	-	0,0	0,0	28098	28066	UNTER 20
1,8	0,9	0,4	0,1	0,1	0,1	0,3	45117	45062	20 - 25
26,0	18,4	11,1	4,1	3,7	5,1	11,7	52950	52462	25 - 30
76,2	67,0	44,5	19,1	18,1	34,9	90,1	60584	58503	30 - 35
76,0	74,7	50,7	22,9	22,5	51,4	157,9	63781	60196	35 - 40
67,9	69,9	45,7	20,9	21,1	52,1	171,2	65486	61038	40 - 45
61,2	66,4	41,2	19,7	19,1	49,5	173,6	66472	61505	45 - 50
48,2	54,0	34,7	15,7	15,9	42,8	162,8	67952	62233	50 - 55
45,3	53,7	32,5	13,8	13,9	40,2	154,0	66716	61048	55 - 60
12,2	16,7	9,0	3,6	3,7	11,1	47,3	68286	61946	60 - 65
0,2	0,4	0,1	0,1	0,1	0,2	1,4	40634	33917	65 UND MEHR
414,9	422,1	269,9	120,1	118,1	287,2	970,4	62766	58901	ZUSAMMEN

LICH

-	0,0	-	-	-	-	0,0	28098	28085	UNTER 20
0,3	0,2	0,1	0,0	0,0	0,0	0,1	39089	39079	20 - 25
8,3	5,7	3,1	1,1	1,0	1,4	2,6	46890	46715	25 - 30
20,2	15,7	9,4	3,6	3,4	6,2	12,9	50208	49411	30 - 35
17,7	15,8	8,8	3,4	3,2	6,6	14,1	48967	47980	35 - 40
20,7	16,8	9,2	3,8	3,3	7,3	13,9	49529	48532	40 - 45
20,6	17,0	8,7	3,5	3,3	6,9	12,5	49448	48480	45 - 50
15,4	13,3	6,7	2,6	2,5	5,7	10,4	49739	48668	50 - 55
12,1	11,4	5,2	1,9	2,0	4,4	8,3	48151	47119	55 - 60
1,6	1,8	0,7	0,3	0,3	0,7	1,8	50493	48552	60 - 65
0,1	0,1	0,0	0,0	0,0	0,0	0,2	33843	31795	65 UND MEHR
116,9	97,7	51,9	20,3	19,0	39,2	76,8	48193	47398	ZUSAMMEN

FRÜHERES

2 GANZJÄHRIG VOLLZEITBESCHÄFTIGTE PERSONEN \*) 1997 NACH GESCHLECHT, ALTERSGRUPPEN

ALTER VON ... BIS UNTER ... JAHREN	INS- GESAMT	DAVON MIT EINEM BEITRAGSPFLICHTIGEN							
		UNTER	43200	48000	52800	57600	62400	67200	72000
		43200	48000	52800	57600	62400	67200	72000	76800

10

INS

UNTER 20	16,3	14,2	0,9	0,6	0,3	0,1	0,1	0,0	0,0
20 - 25	657,2	331,2	117,7	91,6	54,5	30,0	15,6	8,3	4,2
25 - 30	1735,6	418,9	268,3	287,1	241,8	171,3	116,0	79,7	53,2
30 - 35	2222,5	330,7	209,7	274,9	289,4	252,1	195,5	148,0	118,8
35 - 40	2043,2	306,6	152,6	209,6	230,7	215,8	179,1	139,8	108,6
40 - 45	1801,4	281,7	123,8	167,0	187,2	177,0	153,8	121,1	97,6
45 - 50	1672,3	266,5	113,0	152,2	172,8	163,4	139,0	110,0	86,9
50 - 55	1318,4	197,1	83,6	116,7	134,3	126,3	106,4	85,1	66,7
55 - 60	1248,4	192,7	84,7	117,3	134,3	120,9	96,9	76,6	58,6
60 - 65	307,2	38,2	20,3	30,3	33,9	29,4	23,0	18,1	13,5
65 UND MEHR	18,9	12,7	0,8	0,7	0,6	0,5	0,4	0,3	0,3
ZUSAMMEN	13041,3	2390,4	1175,6	1448,0	1479,8	1286,7	1025,8	787,1	608,5

MAENN

UNTER 20	7,3	5,8	0,6	0,4	0,2	0,1	0,0	0,0	0,0
20 - 25	288,6	102,6	54,3	49,2	34,7	21,6	12,2	6,9	3,6
25 - 30	1002,1	168,4	138,9	169,9	155,0	116,2	80,4	56,9	39,3
30 - 35	1552,8	139,4	129,9	191,9	213,0	188,4	148,1	114,1	92,6
35 - 40	1471,7	104,9	98,0	151,7	178,8	167,2	138,1	109,4	87,1
40 - 45	1237,3	79,6	71,4	112,8	136,9	131,2	113,5	92,0	74,5
45 - 50	1116,8	67,5	59,6	96,5	120,5	117,9	101,4	81,9	66,2
50 - 55	901,4	50,3	44,1	73,9	94,1	92,7	79,3	63,7	51,1
55 - 60	882,0	53,8	48,2	79,5	99,5	92,2	75,5	59,0	46,6
60 - 65	258,2	19,7	15,7	25,4	29,3	25,7	20,4	15,9	12,0
65 UND MEHR	12,9	8,4	0,6	0,5	0,4	0,3	0,3	0,2	0,2
ZUSAMMEN	8731,2	800,2	661,1	951,6	1062,6	953,5	769,1	600,0	473,3

WEIB

UNTER 20	9,0	8,4	0,4	0,1	0,1	0,0	0,0	0,0	0,0
20 - 25	368,6	228,6	63,3	42,4	19,7	8,4	3,4	1,4	0,6
25 - 30	733,5	250,6	129,4	117,1	86,8	55,1	35,6	22,9	14,0
30 - 35	669,7	191,3	79,9	83,0	76,4	63,7	47,4	33,9	26,1
35 - 40	571,5	201,6	54,7	57,9	51,9	48,5	41,0	30,4	21,5
40 - 45	564,1	202,1	52,4	54,2	50,3	45,8	40,3	29,1	23,1
45 - 50	555,4	199,0	53,4	55,7	52,3	45,5	37,6	28,2	20,7
50 - 55	417,0	146,8	39,6	42,9	40,2	33,7	27,2	21,4	15,6
55 - 60	366,4	138,9	36,5	37,9	34,8	28,8	21,5	17,5	12,1
60 - 65	49,0	18,6	4,7	4,9	4,6	3,6	2,6	2,2	1,5
65 UND MEHR	5,9	4,3	0,3	0,2	0,2	0,2	0,1	0,1	0,1
ZUSAMMEN	4310,1	1590,2	514,5	496,3	417,3	333,2	256,6	187,1	135,2

- \*) PERSONEN MIT EINEM BESCHÄFTIGUNGSFALL OHNE BESCHÄFTIGTE  
IN BERUFLICHER AUSBILDUNG UND OHNE BESCHÄFTIGTE OHNE ENTGELT.  
1) FUER PERSONEN MIT EINEM EINKOMMEN UNTER DER BEITRAGSBEMESSUNGSGRENZE.

BUNDES G E B I E T

SOWIE NACH DER HOEHE DES BEITRAGSPFLICHTIGEN BRUTTOJAHRESENTGELTS

BRUTTOJAHRESENTGELT VON ... BIS UNTER ... DM							DURCH- SCHNITTL. ENTGELT JE PERSON	DURCH- SCHNITTL. ENTGELT JE PERSON 1)	ALTER VON ... BIS UNTER ... JAHREN
76800	81600	86400	91200	93600	96000	98400			
-	-	-	-	-	-	UND			
81600	86400	91200	93600	96000	98400	MEHR			
00							DM		

GESAMT

0,0	0,0	0,0	-	-	0,0	0,0	29565	29544	UNTER 20
2,0	0,9	0,5	0,2	0,1	0,1	0,4	43324	43291	20 - 25
32,9	21,5	14,1	5,3	4,6	6,5	14,3	52256	51872	25 - 30
91,8	69,8	53,7	22,6	21,5	41,0	103,0	60067	58204	30 - 35
87,5	72,0	59,3	26,2	25,6	57,9	171,9	62681	59399	35 - 40
79,6	64,7	54,8	24,7	24,4	59,2	184,9	63718	59750	40 - 45
71,7	59,2	49,8	23,1	22,3	56,4	185,9	63900	59583	45 - 50
55,8	47,1	41,2	18,2	18,4	48,3	173,0	65132	60105	50 - 55
49,5	41,7	37,5	15,7	15,8	44,4	161,9	64400	59332	55 - 60
11,8	10,1	9,7	3,9	4,0	11,8	49,0	66399	60325	60 - 65
0,2	0,2	0,2	0,1	0,1	0,2	1,6	38947	33537	65 UND MEHR
482,8	387,1	320,7	140,1	136,8	325,9	1045,9	60596	57300	ZUSAMMEN

LICH

0,0	0,0	0,0	-	-	0,0	0,0	29840	29802	UNTER 20
1,7	0,8	0,4	0,1	0,1	0,1	0,3	47157	47099	20 - 25
25,0	16,5	11,0	4,1	3,7	5,1	11,7	55135	54623	25 - 30
72,7	56,5	44,3	19,0	18,1	34,8	90,1	63230	61064	30 - 35
71,6	59,7	50,6	22,9	22,5	51,3	157,8	67086	63323	35 - 40
62,3	52,7	45,6	20,9	21,0	52,0	171,0	69261	64586	40 - 45
55,3	47,5	41,1	19,7	19,0	49,5	173,4	70186	64998	45 - 50
43,2	37,9	34,5	15,6	15,9	42,7	162,6	71416	65474	50 - 55
39,7	34,6	32,3	13,8	13,8	40,1	153,6	70376	64464	55 - 60
10,4	9,0	9,0	3,6	3,7	11,1	47,2	69445	62966	60 - 65
0,2	0,1	0,1	0,1	0,1	0,2	1,4	40758	33889	65 UND MEHR
382,1	315,3	268,9	119,8	117,8	286,7	969,2	65854	61789	ZUSAMMEN

LICH

-	0,0	-	-	-	-	0,0	29343	29335	UNTER 20
0,3	0,1	0,1	0,0	0,0	0,0	0,1	40321	40312	20 - 25
7,9	5,0	3,1	1,1	1,0	1,4	2,6	48323	48145	25 - 30
19,1	13,4	9,4	3,6	3,4	6,2	12,9	52731	51834	30 - 35
15,9	12,3	8,7	3,4	3,2	6,6	14,1	51338	50151	35 - 40
17,3	12,0	9,2	3,8	3,3	7,3	13,9	51561	50378	40 - 45
16,4	11,6	8,7	3,5	3,3	6,9	12,5	51261	50174	45 - 50
12,6	9,2	6,6	2,6	2,5	5,7	10,4	51547	50349	50 - 55
9,8	7,1	5,1	1,9	1,9	4,4	8,3	50013	48895	55 - 60
1,4	1,0	0,7	0,3	0,3	0,7	1,8	50339	48520	60 - 65
0,1	0,1	0,0	0,0	0,0	0,0	0,2	35013	32830	65 UND MEHR
100,7	71,8	51,8	20,3	19,0	39,2	76,7	49947	49069	ZUSAMMEN

NEUE LÄNDER

2 GANZJÄHRIG VOLLZEITBESCHÄFTIGTE PERSONEN \*) 1997 NACH GESCHLECHT, ALTERSGRUPPEN

ALTER VON ... BIS ... UNTER ... JAHREN	INS- GESAMT	DAVON MIT EINEM BEITRAGSPFLICHTIGEN							
		UNTER	43200	48000	52800	57600	62400	67200	72000
		43200	48000	52800	57600	62400	67200	72000	76800

10

INS

UNTER 20	2,2	2,1	0,0	0,0	0,0	-	-	-	-
20 - 25	114,5	99,1	7,6	4,3	1,9	0,8	0,3	0,2	0,1
25 - 30	298,3	197,0	40,0	23,6	14,5	9,1	4,8	3,1	2,0
30 - 35	451,2	243,8	59,3	47,2	31,1	22,1	14,9	8,7	6,1
35 - 40	505,9	252,6	63,6	53,5	38,4	28,1	20,8	14,5	9,5
40 - 45	486,7	230,9	59,1	50,7	37,0	26,2	20,8	17,4	13,0
45 - 50	427,7	202,2	49,8	43,3	30,9	22,1	17,0	15,5	12,0
50 - 55	311,3	143,1	35,4	31,2	22,2	16,7	12,5	13,1	8,6
55 - 60	320,6	157,3	34,0	28,4	19,3	15,3	12,2	14,0	8,2
60 - 65	39,0	10,9	3,6	3,1	2,5	2,3	2,2	2,4	1,7
65 UND MEHR	2,3	1,6	0,1	0,1	0,1	0,1	0,0	0,0	0,0
ZUSAMMEN	2959,7	1540,7	352,6	285,4	197,8	142,8	105,6	88,9	61,2

MAENN

UNTER 20	1,3	1,3	0,0	0,0	0,0	-	-	-	-
20 - 25	56,3	47,8	4,2	2,4	1,0	0,5	0,2	0,1	0,1
25 - 30	181,3	118,9	23,5	14,4	9,1	5,6	3,2	2,2	1,5
30 - 35	268,5	141,9	37,5	25,9	16,8	12,7	9,1	5,9	4,3
35 - 40	286,2	140,2	39,1	29,5	19,0	14,2	10,7	8,1	5,8
40 - 45	266,0	124,6	35,1	26,7	17,8	13,0	10,5	8,1	7,0
45 - 50	234,8	107,6	28,8	22,4	15,6	11,5	9,0	8,1	6,6
50 - 55	172,9	75,6	20,2	15,4	11,6	8,8	7,0	7,3	5,3
55 - 60	188,6	87,4	19,7	15,1	10,8	8,7	7,5	8,6	5,4
60 - 65	33,0	8,9	2,8	2,4	2,1	1,9	1,9	2,1	1,5
65 UND MEHR	1,7	1,1	0,1	0,1	0,1	0,1	0,0	0,0	0,0
ZUSAMMEN	1690,5	855,3	210,9	154,3	103,7	76,8	59,1	50,5	37,4

WEIB

UNTER 20	0,8	0,8	0,0	-	-	-	-	-	-
20 - 25	58,2	51,3	3,5	1,9	0,9	0,3	0,1	0,1	0,0
25 - 30	117,0	78,2	16,5	9,2	5,4	3,5	1,7	0,9	0,5
30 - 35	182,7	101,9	21,9	21,3	14,3	9,5	5,8	2,8	1,7
35 - 40	219,7	112,4	24,5	24,0	19,4	14,0	10,1	6,4	3,7
40 - 45	220,7	106,3	24,1	24,0	19,2	13,2	10,3	9,3	6,0
45 - 50	192,9	94,6	21,0	21,0	15,3	10,6	7,9	7,4	5,5
50 - 55	138,4	67,4	15,3	15,8	10,6	7,8	5,5	5,8	3,3
55 - 60	132,0	69,9	14,3	13,3	8,5	6,6	4,8	5,3	2,8
60 - 65	6,1	2,0	0,8	0,7	0,5	0,4	0,3	0,3	0,2
65 UND MEHR	0,6	0,6	0,0	0,0	0,0	0,0	0,0	0,0	0,0
ZUSAMMEN	1269,2	685,4	141,8	131,1	94,1	65,9	46,5	38,3	23,7

\*) PERSONEN MIT EINEM BESCHÄFTIGUNGSFALL, OHNE BESCHÄFTIGTE  
IN BERUFLICHER AUSBILDUNG UND OHNE BESCHÄFTIGTE OHNE ENTGELT.  
1) FUER PERSONEN MIT EINEM EINKOMMEN UNTER DER BEITRAGSBEMESSUNGSGRENZE.

UND BERLIN - OST

SOWIE NACH DER HOEHE DES BEITRAGSPFLICHTIGEN BRUTTOJAHRESENTGELTS

BRUTTOJAHRESENTGELT VON ... BIS UNTER ... DM							DURCH- SCHNITTL. ENTGELT JE PERSON	DURCH- SCHNITTL. ENTGELT JE PERSON (1)	ALTER VON ... BIS UNTER ... JAHREN
76800	81600	86400	91200	93600	96000	98400			
-	-	-	-	-	-	UND			
81600	86400	91200	93600	96000	98400	MEHR			
00							DM		

GESAMT

-	0,0	-	-	-	-	-	17022	16991	UNTER 20
0,1	0,1	-	-	-	-	0,0	32944	32921	20 - 25
1,4	2,6	0,0	0,0	0,0	0,0	0,0	39712	39475	25 - 30
4,6	12,9	0,2	0,1	0,0	0,1	0,0	43536	42722	30 - 35
6,2	18,4	0,2	0,0	0,1	0,1	0,1	45065	44025	35 - 40
9,0	22,0	0,2	0,1	0,0	0,1	0,2	46305	45096	40 - 45
10,1	24,3	0,2	0,1	0,0	0,1	0,2	46751	45256	45 - 50
7,7	20,2	0,2	0,0	0,1	0,1	0,2	47428	45705	50 - 55
7,9	23,4	0,2	0,0	0,1	0,1	0,3	46896	44884	55 - 60
1,9	8,3	0,0	0,0	0,0	0,0	0,1	58157	53349	60 - 65
0,0	0,2	0,0	-	-	-	0,0	34991	30587	65 UND MEHR
48,9	132,5	1,1	0,3	0,3	0,5	1,2	44863	43607	ZUSAMMEN

LICH

-	-	-	-	-	-	-	18595	18595	UNTER 20
0,1	0,1	-	-	-	-	-	34651	34621	20 - 25
1,0	1,9	0,0	0,0	0,0	0,0	0,0	40874	40583	25 - 30
3,5	10,6	0,2	0,0	0,0	0,1	0,0	45283	44161	30 - 35
4,3	15,0	0,2	0,0	0,1	0,1	0,1	46801	45288	35 - 40
5,5	17,2	0,1	0,0	0,0	0,1	0,2	47939	46144	40 - 45
5,9	18,9	0,2	0,0	0,0	0,1	0,2	48825	46643	45 - 50
5,0	16,1	0,2	0,0	0,1	0,1	0,2	49937	47433	50 - 55
5,6	19,1	0,1	0,0	0,1	0,1	0,3	49628	46856	55 - 60
1,7	7,6	0,0	0,0	0,0	0,0	0,1	59272	54193	60 - 65
0,0	0,2	0,0	-	-	-	0,0	39630	34105	65 UND MEHR
32,7	106,7	1,0	0,2	0,3	0,5	1,1	46831	45035	ZUSAMMEN

LICH

-	0,0	-	-	-	-	-	14462	14375	UNTER 20
0,0	0,0	-	-	-	-	0,0	31293	31278	20 - 25
0,4	0,6	0,0	-	-	-	-	37913	37767	25 - 30
1,1	2,4	0,0	0,0	0,0	0,0	-	40969	40649	30 - 35
1,8	3,5	0,0	0,0	0,0	0,0	0,0	42804	42427	35 - 40
3,4	4,8	0,0	0,0	0,0	0,0	0,0	44334	43876	40 - 45
4,2	5,4	0,0	0,0	0,0	0,0	0,0	44225	43638	45 - 50
2,7	4,1	0,0	0,0	0,0	0,0	0,0	44294	43655	50 - 55
2,3	4,3	0,0	-	0,0	0,0	0,0	42993	42220	55 - 60
0,2	0,7	-	-	-	-	0,0	52082	49162	60 - 65
0,0	0,0	-	-	-	-	-	22944	22357	65 UND MEHR
16,1	25,8	0,1	0,0	0,0	0,0	0,1	42241	41769	ZUSAMMEN

NR. DER SYST. 1)	WIRTSCHAFTSGLIEDERUNG	INS- GESAMT	DAVON MIT EINEM BEITRAGSPFLICHTIGEN						
			UNTER	43200	48000	52800	57600	62400	67200
			43200	48000	52800	57600	62400	67200	72000
									10
0	LAND- U. FORSTWIRTSCH., TIERH. UND FISCHEREI .....	191,6	129,3	17,0	12,7	10,3	7,2	4,3	2,8
1 - 3	PRODUZIERENDES GEWERBE .....	7187,7	1433,7	630,5	789,2	818,2	699,5	551,2	422,3
1	ENERGIEWIRTSCHAFT, WASSER- VERSORGUNG, BERGBAU .....	357,0	12,9	18,7	33,5	40,5	40,8	32,5	28,8
2	VERARBEITENDES GEWERBE (OHNE BAUGEWERBE) .....	5690,5	1097,2	492,1	601,1	610,2	539,0	449,3	349,9
20	CHEMISCHE INDUSTRIE U. MINERALOELVERARB. ....	396,0	24,4	18,5	23,8	30,8	34,0	34,6	32,9
21	KUNSTSTOFF-, GUMMI- U. ASBESTVERARBEITUNG .....	297,6	68,8	34,7	40,6	39,8	30,0	19,2	12,9
22	GEW. U. VERARB. V. STEINEN U. ERDEN, FEINKER., GLAS ...	235,9	48,7	23,9	31,1	31,2	25,9	17,9	12,3
23	EISEN-, METALLERZ., GIES- SEREI U. STAHLVERF. ....	405,4	62,9	37,9	53,7	60,1	49,9	36,0	24,7
24	STAHL-, MASCHINEN- U. FAHRZEUGBAU U. ADV. ....	1905,7	238,5	130,0	174,5	193,6	194,0	184,9	154,9
25 07 1	ELEKTROTECHNIK (OHNE ADV.), FEINMECH., EBM-W. ....	1171,4	198,4	113,8	138,1	126,0	102,0	80,0	58,5
25 07 1)	HOLZ-, PAPIER- UND DRUCKGEWERBE .....	573,6	126,3	60,1	74,1	74,0	60,4	45,3	31,1
26	LEDER-, TEXTIL- U. BE- KLEIDUNGSGEWERBE .....	213,8	105,9	26,6	20,8	14,5	10,1	7,4	5,6
28 - 9	NAHRUNGS- U. GENUSS- MITTELGEWERBE .....	491,2	223,3	46,6	44,4	40,2	32,8	24,0	17,1
3	BAUGEWERBE .....	1140,2	323,6	119,7	154,6	167,4	119,7	69,4	43,7
30	BAUHAUPTGEWERBE .....	742,6	176,6	75,8	92,3	114,6	87,2	50,8	32,2
31	AUSBAU- U. BAUHILFSGEW. ....	397,6	147,0	43,9	62,2	52,8	32,4	18,6	11,5
4 - 5	HANDEL UND VERKEHR .....	2841,0	920,4	347,7	308,7	259,2	218,9	170,7	120,2
4	HANDEL .....	2008,7	729,0	247,7	205,6	156,9	122,1	95,5	73,7
40 - 1	GROSSHANDEL .....	792,7	207,2	88,8	84,7	71,4	58,3	46,5	36,7
42	HANDELSVERMITTLUNG .....	196,0	50,9	13,8	14,7	13,5	12,5	10,9	9,0
43	EINZELHANDEL .....	1020,0	471,0	145,0	106,2	72,0	51,3	38,0	28,0
5	VERKEHR UND NACHRICHT- TENUEBERMITTLUNG .....	832,3	191,4	100,1	103,1	102,3	96,8	75,2	46,5
50 0	EISENBAHNEN .....	133,9	21,1	25,7	22,3	22,9	19,1	10,8	5,0
50 7	DEUTSCHE BUNDESPOST .....	68,5	2,2	4,1	7,6	10,6	13,9	13,3	7,9
50, (OHNE 50 0, 7)	VERKEHR (OH. EISEN- BAHNEN U. BUNDESPOST) .....	629,9	168,1	70,3	73,2	68,8	63,8	51,1	33,5
6 - 9	SONST. WIRTSCHAFTSBEREICHE ....	5785,7	1448,3	533,6	623,5	591,3	504,7	405,5	330,9
6	KREDITINSTITUTE UND VERSICHERUNGSGEWERBE .....	697,2	27,8	27,2	51,6	61,9	62,0	60,1	57,2
60	KREDIT- U. FINANZIE- RUNGSINSTITUTE .....	495,5	15,9	23,1	44,4	48,0	44,3	43,0	40,0
61	VERSICHERUNGSGEWERBE .....	201,7	11,9	4,2	7,1	14,0	17,7	17,0	17,3
7	Dienstleistungen, A.N.G. ....	3557,4	1167,2	316,1	341,6	314,4	279,4	226,8	185,8
70 0	GASTSTAETTEN- UND BE- HERBERGUNGSGEWERBE .....	523,1	279,5	48,6	50,6	41,0	33,4	23,0	15,1
70 1 - 2	REINIGUNG, KOERPERPFLEGE ....	207,3	163,4	10,3	8,5	5,6	7,3	3,5	1,9
70 6 - 8	WISSENSCHAFT, BILDUNG, KUNST UND PUBLIZISTIK .....	712,3	90,9	57,8	67,9	69,5	66,6	60,8	65,8
71 0 - 1	GESUNDHEITS- UND VETERINAERWESSEN .....	904,4	291,5	107,8	119,0	106,0	88,2	65,3	41,2
71 2 - 7	RECHTS- UND WIRT- SCHAFTSBERATUNG USW. ....	850,3	195,5	57,5	63,2	61,5	57,7	54,4	46,3
71 8	SONST. DIENSTLEISTUNGEN .....	360,0	146,4	34,1	32,5	30,8	26,1	19,8	15,4
8	ORG. OH. ERWERBSCHARAKTER UND PRIVATE HAUSHALTE .....	368,0	79,3	35,1	39,2	37,1	33,8	27,9	22,5
80 0	DARUNTER: KIRCHEN, REL. U. WELT- ANSCH. VEREINIGUNGEN .....	76,8	11,7	6,8	8,5	9,0	7,4	5,4	4,7
80 1 - 7	ORGANISATIONEN D. WIRT- SCHAFTSLEBENS U. UEBR. ....	278,3	57,5	27,6	30,2	27,7	26,1	22,3	17,7
9	GEBIETSKOERPERSCHAFTEN UND SOZIALVERSICHERUNG .....	1163,1	174,1	155,1	191,1	178,0	129,4	90,7	65,4
90	GEBIETSKOERPERSCHAFTEN .....	971,0	151,0	135,3	162,0	151,6	106,9	72,6	51,7
96	SOZIALVERSICHERUNG .....	192,1	23,0	19,9	29,1	26,4	22,5	18,1	13,7
-	OHNE ANGABE .....	2,5	1,0	0,2	0,3	0,2	0,1	0,1	0,1
	INSGESAMT ....	16008,5	3932,7	1529,0	1734,3	1679,3	1430,5	1131,8	876,3

- \*) PERSONEN MIT EINEM BESCHAEFDIGUNGSFALL OHNE BESCHAEFTE  
IN BERUFLICHER AUSBILDUNG UND OHNE BESCHAEFTE OHNE ENTGELT.  
1) SYSTEMATIK DER WIRTSCHAFTSZWEIGE (FASSUNG FUER DIE BERUFSZAEHLUNG 1970), KURZBEZEICHNUNGEN.  
2) FUER PERSONEN MIT EINEM EINKOMMEN UNTER DER BEITRAGSBEMESSUNGSGRENZE.



L A N D

AUSGEWAHLTEN -UNTERABTEILUNGEN SOWIE NACH DER HOEHE DES BEITRAGSPFLICHTIGEN BRUTTOJAHRESENTGELTS

GESAMT

BRUTTOJAHRESENTGELT VON ... BIS UNTER ... DM								DURCH- SCHNITTL. ENTGELT JE PERSON	DURCH- SCHNITTL. ENTGELT JE PERSON 2)	NR. DER SYST. 1)
72000 - 76800	76800 - 81600	81600 - 86400	86400 - 91200	91200 - 93600	93600 - 96000	96000 - 98400	98400 UND MEHR			
00								DM		
1,9	1,4	1,7	0,6	0,2	0,2	0,5	1,5	38718	38138	0
329,1	261,6	243,3	163,2	72,7	70,6	158,2	544,6	60076	56789	1 - 3
25,5	22,4	22,9	15,8	7,0	6,8	14,1	34,8	69823	66367	1
272,1	216,1	194,6	135,3	60,5	59,1	134,7	479,4	60859	57294	2
29,1	24,9	22,9	17,5	8,1	7,7	21,7	65,2	72773	67611	20
9,2	7,4	6,5	4,8	2,1	2,0	4,3	15,4	56162	53804	21
9,0	7,0	6,6	3,9	1,7	1,5	3,6	11,7	57642	55330	22
17,1	13,0	11,2	7,3	3,0	2,9	5,9	19,7	59078	56993	23
123,2	94,4	79,5	55,0	24,6	24,0	50,4	184,1	64996	61327	24, 25 07 1
45,8	40,5	42,6	29,5	13,6	13,7	33,3	135,6	62533	57670	25, (OHNE 25 07 1)
22,4	16,5	13,9	10,0	4,2	4,2	8,4	22,9	56537	54747	26
4,1	3,1	2,8	1,9	0,8	0,8	1,8	7,4	46678	44769	27
12,1	9,1	8,6	5,4	2,4	2,3	5,3	17,5	48287	46340	28 - 9
31,4	23,1	25,8	12,0	5,1	4,7	9,5	30,3	53115	51661	3
23,7	17,8	20,7	9,5	4,1	3,8	7,8	25,6	55499	53701	30
7,7	5,3	5,1	2,6	1,1	0,9	1,6	4,7	48661	47960	31
87,0	66,9	67,1	40,6	17,7	17,6	39,4	158,8	53547	50731	4 - 5
59,1	48,5	50,3	30,9	13,8	14,0	30,6	131,0	52922	49565	4
29,4	24,3	24,1	16,4	7,3	7,2	16,4	73,9	58401	54130	40 - 1
8,3	7,5	10,5	5,1	2,5	2,8	6,1	28,1	55476	52186	42
21,3	16,8	15,7	9,5	4,0	4,0	8,1	29,0	46882	45280	43
27,9	18,4	16,7	9,7	3,9	3,6	8,8	27,8	55056	53448	5
2,3	1,2	1,8	0,3	0,1	0,1	0,3	0,6	53492	53111	50 0
3,6	1,6	1,8	0,4	0,1	0,1	0,3	1,0	61563	60737	50 7
22,1	15,6	13,1	9,0	3,7	3,4	8,1	26,2	54681	52715	50, (OHNE 50 0,7)
251,9	202,0	207,7	117,4	49,8	48,7	128,2	342,2	57376	54564	6 - 9
53,1	46,0	47,1	32,5	14,4	14,8	38,7	102,8	72897	68317	6
37,0	31,4	32,7	22,1	9,7	10,0	25,4	68,4	72136	67764	80
16,1	14,6	14,4	10,4	4,7	4,8	13,3	34,4	74767	69731	81
137,2	105,8	114,0	56,4	24,6	24,5	61,6	202,0	54224	51283	7
10,0	6,3	4,6	2,8	1,1	0,9	2,0	4,0	42656	42181	70 0
1,5	1,0	1,1	0,6	0,3	0,2	0,5	1,7	33090	32458	70 1 - 2
48,5	39,0	42,3	17,5	7,5	7,8	22,0	48,4	64164	61298	70 6 - 6
24,3	15,7	14,8	6,8	2,6	2,2	5,8	13,3	50727	49872	71 0 - 1
41,5	35,1	43,2	24,0	11,2	11,4	26,9	120,9	63436	57191	71 2 - 7
11,5	8,5	7,9	4,9	2,0	1,9	4,5	13,6	50566	48533	71 8
17,0	14,6	14,5	8,6	3,5	3,3	8,2	23,3	59191	56319	8
4,0	4,2	4,2	2,3	0,9	0,8	1,5	5,4	62234	59145	80 0
12,9	10,3	10,3	6,3	2,5	2,4	6,7	17,8	59579	56746	80 1 - 7
44,6	35,6	32,2	19,9	7,3	6,1	19,7	14,1	57140	56508	9
36,0	27,6	25,7	16,0	5,5	4,1	15,5	9,4	56567	56027	90
8,6	8,0	6,4	3,9	1,7	1,9	4,1	4,6	60036	58974	96
0,1	0,0	0,0	0,0	0,0	0,0	0,0	0,2	49533	45532	-
669,9	531,8	519,8	321,9	140,4	137,1	326,4	1047,2	57684	54654	

D E U T S C H

3 GANZJAEHRIG VOLLZEITBESCHAEFTIGTE PERSONEN \*) 1997 NACH GESCHLECHT, WIRTSCHAFTSABTEILUNGEN,

3.2 MAENN

NR. DER SYST. 1)	WIRTSCHAFTSGLIEDERUNG	INS- GESAMT	DAVON MIT EINEM BEITRAGSPFLICHTIGEN							
			UNTER	43200	48000	52800	57600	62400	67200	72000
			43200	48000	52800	57600	62400	67200	72000	72000
										10
0	LAND- U. FORSTWIRTSCH., TIERH. UND FISCHEREI .....	136,3	83,1	14,1	10,8	8,9	6,2	3,7	2,4	
1 - 3	PRODUZIERENDES GEWERBE .....	5789,8	781,8	470,1	648,8	716,0	621,9	487,8	374,5	
1	ENERGIEWIRTSCHAFT, WAS- SERVERSORGUNG, BERGBAU .....	307,0	7,4	13,3	26,7	34,7	35,4	27,7	24,6	
2	VERARBEITENDES GEWERBE (OHNE BAUGEWERBE) .....	4455,4	515,0	347,2	476,9	521,2	472,3	394,6	309,4	
20	CHEMISCHE INDUSTRIE U. MINERALDELVERARB. ....	303,4	8,8	9,5	15,4	22,3	26,1	27,6	26,8	
21	KUNSTSTOFF- GUMMI- U. ASBESTVERARBEITUNG .....	227,0	30,8	24,7	33,2	35,5	27,2	17,1	11,2	
22	GEW. U. VERARB. V. STEINEN U. ERDEN, FEINKER., GLAS .....	195,4	27,8	18,8	27,3	28,5	23,8	16,3	11,1	
23	EISEN-, METALLERZ., GIES- SEREI U. STAHLVERF. ....	355,9	41,8	31,7	48,3	55,9	47,0	33,4	22,6	
24	STAHL-, MASCHINEN- U. FAHRZEUGBAU U. ADV. ....	1675,2	168,5	105,7	148,7	170,6	174,2	167,2	142,2	
25 07 1	ELEKTROTECHNIK (OHNE ADV.), FEINMECH., EBM-W. ....	849,4	75,3	62,5	91,6	98,6	85,1	66,9	48,8	
25 07 1)	HOLZ-, PAPIER- UND DRUCKGEWERBE .....	456,5	69,1	45,1	62,1	64,9	53,2	40,0	27,7	
26	LEDER-, TEXTIL- U. BE- KLEIDUNGSGEWERBE .....	102,0	25,8	15,0	14,1	10,5	7,2	5,5	4,2	
28 - 9	NAHRUNGS- U. GENUSS- MITTELGEWERBE .....	290,7	67,0	33,2	36,2	34,5	28,3	20,5	14,8	
3	BAUGEWERBE .....	1027,4	259,4	109,6	145,3	160,1	114,2	65,5	40,5	
30	BAUHAUPTGEWERBE .....	678,8	146,0	69,7	86,5	109,6	83,4	48,0	29,8	
31	AUSBAU- U. BAUHILFSGEW. ....	348,6	113,4	39,9	58,8	50,5	30,8	17,5	10,7	
4 - 5	HANDEL UND VERKEHR .....	1831,1	390,1	207,0	213,1	195,3	173,2	137,5	96,5	
4	HANDEL .....	1165,8	257,2	131,0	132,0	110,4	89,6	71,4	56,1	
40 - 1	GROSSHANDEL .....	564,6	102,6	61,6	63,2	54,9	45,7	36,4	29,1	
42	HANDELSVERMITTLUNG .....	132,3	22,0	8,7	9,8	9,3	8,9	7,8	6,6	
43	EINZELHANDEL .....	468,8	132,5	60,7	59,0	46,3	35,1	27,2	20,4	
5	VERKEHR UND NACHRICHT- TENUEBERMITTLUNG .....	665,3	133,0	75,9	81,1	84,8	83,6	66,2	40,4	
50 0	EISENBAHNEN .....	109,4	13,7	19,4	17,7	20,3	17,8	10,0	4,5	
50 7	DEUTSCHE BUNDESPOST .....	49,9	0,5	1,5	3,7	6,8	11,0	11,9	7,2	
50 (OHNE 50 0,7)	VERKEH (OH EISEN- BAHNEN U. BUNDESPOST) .....	506,0	118,8	55,0	59,7	57,8	54,8	44,3	28,6	
6 - 9	SONST. WIRTSCHAFTSBEREICHE .....	2667,5	400,5	181,1	233,5	247,2	229,6	199,3	177,3	
6	KREDITINSTITUTE UND VERSICHERUNGSGEWERBE .....	373,3	4,6	7,5	14,4	19,1	21,2	22,7	25,1	
60	KREDIT- U. FINANZIE- RUNGSINSTITUTE .....	255,4	2,4	5,7	11,6	14,1	14,8	15,9	17,3	
61	VERSICHERUNGSGEWERBE .....	117,9	2,2	1,8	2,8	5,0	6,4	6,9	7,7	
7	Dienstleistungen, A.N.G. ....	1522,3	314,2	103,3	120,1	123,2	120,8	107,7	98,4	
70 0	GASTSTAETTEN- UND BE- HERBERGUNGSGEWERBE .....	187,7	91,6	15,8	16,0	14,0	12,1	9,5	7,5	
70 1 - 2	REINIGUNG, KOERPERPFLEGE .....	70,1	35,6	7,3	6,6	4,3	6,3	2,9	1,5	
70 6 - 8	WISSENSCHAFT, BILDUNG, KUNST UND PUBLIZISTIK .....	333,0	25,7	16,3	21,6	25,9	27,1	27,2	31,8	
71 0 - 1	GESUNDHEITS- UND VETERINAERWESSEN .....	192,1	20,3	16,8	21,9	23,9	22,6	19,9	15,8	
71 2 - 7	RECHTS- UND WIRT- SCHAFTSBERATUNG USW. ....	463,5	42,4	20,4	27,6	29,4	30,7	31,4	28,8	
71 8	SONST. DIENSTLEISTUNGEN .....	275,9	98,7	26,6	26,3	25,8	22,1	16,8	13,0	
8	ORG. OH. ERWERBSCHARAKTER UND PRIVATE HAUSHALTE .....	163,5	22,3	11,2	12,8	13,3	13,1	12,7	11,4	
80 0	DARUNTER: KIRCHEN, REL. U. WELT- ANSCH. VEREINIGUNGEN .....	37,2	3,5	2,0	2,9	3,6	3,0	2,5	2,3	
80 1 - 7	ORGANISATIONEN O. WIRT- SCHAFTSLEBENS U. UEBR. ....	124,5	18,1	9,0	9,7	9,6	10,0	10,1	9,0	
9	GEBIETSKOERPERSCHAFTEN UND SOZIALVERSICHERUNG .....	608,4	59,3	59,1	86,2	91,6	74,4	56,2	42,6	
90	GEBIETSKOERPERSCHAFTEN .....	537,6	54,1	54,6	79,6	84,7	67,2	49,2	36,1	
96	SOZIALVERSICHERUNG .....	70,8	5,3	4,6	6,6	6,9	7,2	7,0	6,5	
-	OHNE ANGABE .....	1,5	0,5	0,1	0,2	0,2	0,1	0,1	0,1	
	ZUSAMMEN .....	10426,1	1655,9	872,3	1106,4	1167,5	1031,0	828,5	650,7	

\*) PERSONEN MIT EINEM BESCHAEFTIGUNGSFALL, OHNE BESCHAEFTIGTE  
IN BERUFLICHER AUSBILDUNG UND OHNE BESCHAEFTIGTE OHNE ENTGELT.  
1) SYSTEMATIK DER WIRTSCHAFTSZWEIGE (FASSUNG FUER DIE BERUFSZAEHLUNG 1970), KURZBEZEICHNUNGEN.  
2) FUER PERSONEN MIT EINEM EINKOMMEN UNTER DER BEITRAGSBEMESSUNGSGRENZE.

L A N D

AUSGEWAHLTEN -UNTERABTEILUNGEN SOWIE NACH DER HOEHE DES BEITRAGSPFLICHTIGEN BRUTTOJAHRESENTGELTS

LICH

BRUTTOJAHRESENTGELT VON ... BIS UNTER ... DM								DURCH- SCHNITTL. ENTGELT JE PERSON	DURCH- SCHNITTL. ENTGELT JE PERSON 2)	NR. DER SYST. 1)
72000	76800	81600	86400	91200	96000	96000	98400 UND MEHR			
76800	81600	86400	91200	96000	96000	98400				
DM										
1,6	1,2	1,5	0,5	0,2	0,2	0,4	1,4	41472	40740	0
292,8	233,1	218,2	147,8	66,4	64,9	146,7	519,0	63221	59607	1 - 3
22,2	19,8	20,6	14,6	6,6	6,4	13,4	33,8	71263	67531	1
242,0	192,1	173,7	121,9	55,0	54,0	124,3	455,9	64722	60769	2
23,3	20,0	18,2	14,2	6,7	6,4	18,7	59,5	75815	70200	20
8,1	6,5	5,9	4,4	1,9	1,8	4,0	14,7	59925	57189	21
8,1	6,4	6,0	3,6	1,6	1,4	3,4	11,3	60150	57614	22
15,7	11,9	10,3	6,8	2,8	2,7	5,6	19,0	60612	58404	23
114,5	87,6	73,6	51,3	23,0	22,6	47,7	177,6	66595	62725	24, 25, 07 1
38,6	34,3	37,1	26,1	12,2	12,4	30,7	129,0	67684	61997	25, (OHNE 25 07 1)
20,0	15,0	12,7	9,3	3,9	3,9	7,9	21,8	59438	57433	26
3,1	2,4	2,2	1,5	0,7	0,7	1,6	6,6	55663	52644	27
10,5	8,0	7,5	4,8	2,2	2,1	4,8	16,4	57020	54438	28 - 9
28,7	21,3	23,9	11,3	4,9	4,5	9,0	29,3	54308	52794	3
21,6	16,3	19,2	8,9	3,9	3,6	7,5	24,9	56377	54510	30
7,1	4,9	4,7	2,4	1,0	0,9	1,5	4,4	50279	49553	31
69,0	52,9	54,7	33,3	14,8	14,9	33,9	144,8	58830	55239	4 - 5
45,4	37,9	40,8	25,2	11,5	11,8	26,3	119,0	60181	55600	4
23,6	19,6	20,0	13,6	6,2	6,2	14,2	67,7	62485	57418	40 - 1
6,1	5,6	8,4	4,0	2,0	2,3	5,2	25,6	68327	60380	42
15,8	12,7	12,4	7,6	3,3	3,3	6,9	25,7	55106	52442	43
23,6	15,0	13,8	8,1	3,3	3,1	7,5	25,8	56463	54651	5
2,0	1,0	1,6	0,3	0,1	0,1	0,3	0,6	54551	54150	50 0
3,1	1,2	1,4	0,3	0,1	0,1	0,3	0,9	63782	62851	50 7
18,5	12,8	10,8	7,6	3,1	2,9	7,0	24,4	56155	53939	50, (OHNE 50 0,7)
147,3	127,7	147,7	88,3	38,7	38,1	106,2	305,0	65573	61001	6 - 9
26,9	27,0	31,5	23,7	11,2	11,8	32,9	93,8	81065	75077	6
18,5	18,4	21,6	16,1	7,4	7,9	21,7	61,9	80546	74669	60
8,4	8,6	9,9	7,6	3,7	3,9	11,2	31,9	82189	76000	61
60,4	67,0	81,3	41,6	18,6	18,7	49,2	177,6	63288	58209	7
5,8	3,9	3,2	2,0	0,8	0,7	1,6	3,3	46003	44971	70 0
1,1	0,8	0,9	0,4	0,2	0,2	0,4	1,5	45775	44455	70 1 - 2
25,1	22,3	28,8	12,5	5,3	5,6	16,9	40,9	70957	66823	70 6 - 8
11,6	8,3	8,9	4,3	1,7	1,4	4,1	10,6	62756	60350	71 0 - 1
27,4	24,5	33,1	18,4	8,9	9,2	22,4	109,0	73910	65831	71 2 - 7
9,6	7,1	6,5	4,1	1,6	1,6	3,8	12,3	52762	50476	71 8
9,1	8,5	10,0	6,2	2,6	2,5	6,6	21,0	67260	62340	8
2,2	2,5	3,3	1,8	0,8	0,7	1,2	5,0	69790	64830	80 0
6,9	6,0	6,8	4,4	1,8	1,8	5,3	15,9	66777	61876	80 1 - 7
30,9	25,2	24,8	16,8	6,3	5,1	17,5	12,6	61331	60390	9
26,2	20,7	20,5	13,9	4,9	3,6	14,0	8,4	60512	59755	90
4,7	4,4	4,3	2,9	1,4	1,5	3,5	4,2	67558	65447	96
0,0	0,0	0,0	0,0	0,0	0,0	0,0	0,1	54505	49299	-
510,9	414,9	422,1	269,9	120,1	118,1	287,2	970,4	62766	58901	

D E U T S C H

3 GANZJAEHRIG VOLLZEITBESCHAEFFTIGTE PERSONEN \*) 1997 NACH GESCHLECHT, WIRTSCHAFTSABTEILUNGEN,

3.3 WEIB

NR. DER SYST. 1)	WIRTSCHAFTSGLIEDERUNG	INS- GESAMT	DARON MIT EINEM BEITRAGSPFLICHTIGEN						
			UNTER 43200	43200 48000	48000 52800	52800 57600	57600 62400	62400 67200	67200 72000
									10
0	LAND- U. FORSTWIRTSCH., TIERH. UND FISCHEREI .....	55,4	46,2	2,9	1,9	1,4	1,0	0,6	0,4
1 - 3	PRODUZIERENDES GEWERBE .....	1397,9	651,9	160,4	140,4	102,2	77,6	63,4	47,9
1	ENERGIEWIRTSCHAFT, WAS- SERVERSORGUNG, BERGBAU .....	50,1	5,5	5,4	6,8	5,9	5,4	4,7	4,2
2	VERARBEITENDES GEWERBE (OHNE BAUGEWERBE) .....	1235,1	582,2	145,0	124,3	89,0	66,7	54,7	40,4
20	CHEMISCHE INDUSTRIE U. MINERALOELVERARB. ....	92,6	15,6	9,0	8,4	8,5	7,9	7,0	6,1
21	KUNSTSTOFF- GUMMI- U. ASBESTVERARBEITUNG .....	70,6	38,0	10,0	7,4	4,3	2,8	2,1	1,7
22	GEW. U. VERARB. V. STEINEN U. ERDEN, FEINKER., GLAS ...	40,5	20,8	5,1	3,8	2,7	2,1	1,6	1,2
23	EISEN-, METALLERZ., GIES- SEREI U. STAHLVERF. ....	49,5	21,1	6,2	5,4	4,2	2,9	2,6	2,1
24	STAHL- MASCHINEN- U. FAHRZEUGBAU U. ADV. ....	230,5	70,0	24,3	25,9	23,0	19,7	17,7	12,6
25 07 1 25 (OHNE 25 07 1)	ELEKTROTECHNIK (OHNE ADV.), FEINMECH., EBM-W. ....	322,0	123,1	51,3	46,5	27,4	16,9	13,1	9,8
26	HOLZ-, PAPIER- UND DRUCKGEWERBE .....	117,1	57,2	15,0	12,0	9,1	7,1	5,2	3,4
27	LEDER-, TEXTIL- U. BE- KLEIDUNGSGEWERBE .....	111,8	80,1	10,6	6,7	4,1	2,9	2,0	1,4
28 - 9	NAHRUNGS- U. GENUSS- MITTELGEWERBE .....	200,6	156,3	13,3	8,3	5,8	4,5	3,5	2,3
3	BAUGEWERBE .....	112,7	64,3	10,1	9,3	7,3	5,5	3,9	3,2
30	BAUHAUPTGEWERBE .....	63,8	30,7	6,1	5,9	4,9	3,9	2,8	2,4
31	AUSBAU- U. BAUHILFSGEW. ....	49,0	33,6	4,0	3,4	2,4	1,7	1,1	0,8
4 - 5	HANDEL UND VERKEHR .....	1009,9	530,3	140,8	95,6	64,0	45,6	33,2	23,7
4	HANDEL .....	842,9	471,9	116,6	73,6	46,5	32,5	24,1	17,6
40 - 1 42 43	GROSSHANDEL .....	228,1	104,6	27,2	21,4	16,6	12,7	10,2	7,6
	HANDELSVERMITTLUNG .....	63,7	28,9	5,1	5,0	4,2	3,6	3,1	2,4
	EINZELHANDEL .....	551,1	338,4	84,4	47,2	25,7	16,2	10,8	7,6
5	VERKEHR UND NACHRICHT- TENUEBERMITTLUNG .....	167,0	58,4	24,1	22,0	17,5	13,2	9,0	6,1
50 0 50 7 50 (OHNE 50 0,7)	EISENBAHNEN .....	24,5	7,4	6,3	4,6	2,6	1,3	0,8	0,5
	DEUTSCHE BUNDESPOST .....	18,6	1,7	2,6	3,9	3,8	3,0	1,5	0,7
	VERKEHR (OH. EISEN- BAHNEN U. BUNDESPOST) .....	123,9	49,3	15,3	13,5	11,1	8,9	6,8	4,9
6 - 9	SONST. WIRTSCHAFTSBEREICHE ....	3118,2	1047,9	352,6	390,0	344,1	275,1	206,1	153,5
6	KREDITINSTITUTE UND VERSICHERUNGSGEWERBE .....	323,9	23,2	19,8	37,2	42,8	40,8	37,3	32,2
60	KREDIT- U. FINANZIE- RUNGSINSTITUTE .....	240,1	13,5	17,4	32,8	33,8	29,5	27,2	22,7
61	VERSICHERUNGSGEWERBE .....	83,8	9,7	2,4	4,3	9,0	11,3	10,2	9,5
7	Dienstleistungen, A.N.G. ....	2035,2	853,0	212,8	221,5	191,2	158,5	119,1	87,4
70 0	GASTSTAETTEN- UND BE- HERBERGUNGSGEWERBE .....	335,4	187,9	32,8	34,5	27,0	21,4	13,5	7,6
70 1 - 2 70 6 - 8	REINIGUNG, KOERPERPFLEGE ....	137,3	127,8	2,9	1,9	1,3	1,0	0,7	0,4
	WISSENSCHAFT, BILDUNG, KUNST UND PUBLIZISTIK .....	379,3	65,2	41,5	46,3	43,7	39,5	33,6	34,1
71 0 - 1	GESUNDHEITS- UND VETERINAERWESSEN .....	712,3	271,2	91,0	97,1	82,1	65,6	45,4	25,4
71 2 - 7	RECHTS- UND WIRT- SCHAFTSBERATUNG USW. ....	386,8	153,2	37,1	35,5	32,1	27,0	23,0	17,5
71 8	SONST. DIENSTLEISTUNGEN .....	84,1	47,7	7,5	6,2	5,1	4,0	3,0	2,4
8	ORG. OH. ERWERBSCHARAKTER UND PRIVATE HAUSHALTE .....	204,5	56,9	23,9	26,4	23,7	20,7	15,2	11,2
	DARUNTER:								
80 0	KIRCHEN, REL. U. WELT- ANSCH. VEREINIGUNGEN .....	39,6	8,2	4,8	5,5	5,4	4,4	2,9	2,3
80 1 - 7	ORGANISATIONEN D. WIRT- SCHAFTSLEBENS U. UEBR. ....	153,8	39,4	18,6	20,4	18,1	15,1	12,2	8,7
9	GEBIETSKOERPERSONEN UND SOZIALVERSICHERUNG .....	554,6	114,7	96,0	104,9	86,4	55,1	34,4	22,8
90	GEBIETSKOERPERSONEN .....	433,4	97,0	80,7	82,4	66,9	39,8	23,4	15,5
96	SOZIALVERSICHERUNG .....	121,3	17,8	15,3	22,5	19,5	15,3	11,0	7,2
-	OHNE ANGABE .....	1,0	0,5	0,1	0,1	0,1	0,0	0,0	0,0
	ZUSAMMEN .....	5582,4	2276,8	656,7	628,0	511,8	399,4	303,3	225,5

\*) PERSONEN MIT EINEM BESCHAEFFTIGUNGSFALL OHNE BESCHAEFFTIGTE  
IN BERUFLICHER AUSBILDUNG UND OHNE BESCHAEFFTIGTE OHNE ENTGELT.  
1) SYSTEMATIK DER WIRTSCHAFTSZWEIFE (FASSUNG FUER DIE BERUFSZAEHLUNG 1970), KURZBEZEICHNUNGEN.  
2) FUER PERSONEN MIT EINEM EINKOMMEN UNTER DER BEITRAGSBEMESSUNGSGRENZE.

L A N D

AUSGEWAHLTEN -UNTERABTEILUNGEN SOWIE NACH DER HOEHE DES BEITRAGSPFLICHTIGEN BRUTTOJAHRESENTGELTS

LICH

BRUTTOJAHRESENTGELT VON ... BIS UNTER ... DM								DURCH- SCHNITTL. ENTGELT JE PERSON	DURCH- SCHNITTL. ENTGELT JE PERSON 2)	NR. DER SYST. 1)
72000	75800	81500	86400	91200	93500	95000	98400 UND MEHR			
76800	81600	86400	91200	93500	95000	98400				
00								DM		
0,3	0,2	0,2	0,1	0,0	0,0	0,0	0,1	31939	31803	0
36,2	28,4	25,1	15,4	6,2	5,7	11,5	25,6	47050	46008	1 - 3
3,3	2,6	2,4	1,2	0,5	0,4	0,7	1,0	60988	59925	1
30,1	24,0	20,9	13,4	5,5	5,1	10,4	23,6	46924	45858	2
5,8	5,0	4,7	3,4	1,4	1,3	3,0	5,7	62805	60359	20
1,2	0,9	0,7	0,4	0,2	0,2	0,3	0,6	44058	43553	21
0,9	0,6	0,6	0,3	0,1	0,1	0,2	0,4	45560	44900	22
1,3	1,1	0,9	0,5	0,2	0,2	0,3	0,7	48056	47260	23
8,7	6,8	5,9	3,7	1,6	1,4	2,7	6,5	53379	52002	24, 25 07 1
7,2	5,2	5,4	3,4	1,4	1,3	2,5	6,6	48945	47847	25, (OHNE 25 07 1)
2,4	1,5	1,2	0,8	0,3	0,3	0,5	1,1	45226	44691	26
1,0	0,8	0,6	0,4	0,1	0,1	0,3	0,8	38486	38014	27
1,6	1,2	1,1	0,6	0,3	0,2	0,5	1,1	35629	35235	28 - 9
2,8	1,8	1,9	0,8	0,3	0,3	0,4	1,0	42243	41563	3
2,2	1,4	1,5	0,6	0,2	0,2	0,3	0,7	46161	45330	30
0,6	0,4	0,4	0,2	0,1	0,1	0,1	0,3	37138	36704	31
18,0	14,0	12,4	7,3	2,9	2,7	5,5	13,9	43968	43133	4 - 5
13,6	10,6	9,5	5,7	2,3	2,2	4,3	12,0	42882	42010	4
5,9	4,7	4,2	2,7	1,1	1,0	2,1	5,3	48293	46798	40 - 1
2,2	1,8	2,0	1,0	0,5	0,5	0,9	2,5	49426	47099	42
5,6	4,1	3,3	1,9	0,7	0,7	1,3	3,2	39886	39510	43
4,4	3,4	2,9	1,6	0,6	0,5	1,3	2,0	49450	48793	5
0,3	0,2	0,3	0,0	0,0	0,0	0,1	0,1	48760	48486	50 0
0,6	0,3	0,4	0,1	0,0	0,0	0,1	0,1	55606	55175	50 7
3,6	2,9	2,3	1,5	0,6	0,5	1,1	1,8	48663	47893	50, (OHNE 50 0,7)
104,6	74,3	60,0	29,2	11,1	10,6	22,1	37,2	50364	49681	6 - 9
26,2	19,0	15,6	8,8	3,2	3,0	5,8	8,9	63484	62393	6
18,5	13,0	11,1	6,0	2,2	2,1	3,7	6,5	63191	62111	60
7,7	6,0	4,5	2,8	1,0	0,9	2,1	2,5	64322	63202	61
56,7	38,8	32,6	14,8	6,0	5,8	12,4	24,4	47444	46714	7
4,2	2,5	1,5	0,8	0,3	0,2	0,5	0,7	40783	40647	70 0
0,4	0,2	0,2	0,1	0,0	0,0	0,1	0,2	26616	26479	70 1 - 2
23,4	16,7	13,5	5,0	2,1	2,2	5,0	7,5	58199	57195	70 6 - 8
12,7	7,4	6,0	2,5	0,9	0,8	1,7	2,7	47483	47223	71 0 - 1
14,1	10,6	10,1	5,6	2,3	2,2	4,5	11,9	50884	49215	71 2 - 7
1,9	1,4	1,4	0,8	0,3	0,3	0,7	1,4	43356	42353	71 8
7,9	6,1	4,5	2,4	0,9	0,8	1,6	2,4	52741	52128	8
1,8	1,7	0,9	0,5	0,2	0,2	0,3	0,4	55125	54575	80 0
6,0	4,3	3,5	1,9	0,7	0,6	1,4	1,9	53753	53111	80 1 - 7
13,8	10,4	7,4	3,1	1,0	1,0	2,2	1,5	52542	52344	9
9,8	6,9	5,2	2,1	0,6	0,6	1,5	1,0	51674	51481	90
4,0	3,6	2,1	1,0	0,4	0,4	0,7	0,5	55645	55430	95
0,0	0,0	0,0	0,0	0,0	0,0	0,0	0,0	41788	40152	-
159,0	116,9	97,7	51,9	20,3	19,0	39,2	76,8	48193	47398	

NR. DER SYST. 1)	WIRTSCHAFTSGLIEDERUNG	INS- GESAMT	DAVON MIT EINEM BEITRAGSPFLICHTIGEN						
			UNTER 43200	43200 48000	48000 52800	52800 57600	57600 62400	62400 67200	67200 72000
									10
0	LAND- U. FORSTWIRTSCH., TIERH. UND FISCHEREI	150,8	111,9	13,3	9,3	7,1	4,3	2,2	1,2
1 - 3	PRODUZIERENDES GEWERBE	4741,7	1113,4	538,1	676,4	695,2	566,1	404,2	276,2
1	ENERGIEWIRTSCHAFT, WAS- SERVERSORGUNG, BERGBAU	191,3	8,3	13,2	25,9	31,4	30,0	20,3	16,1
2	VERARBEITENDES GEWERBE (OHNE BAUGEWERBE)	3655,9	846,2	418,8	510,5	510,3	430,3	327,5	229,4
20	CHEMISCHE INDUSTRIE U. MINERALOELVERARB.	184,0	18,7	14,9	17,8	22,1	24,0	23,6	20,6
21	KUNSTSTOFF-, GUMMI- U. ASBESTVERARBEITUNG	213,9	61,0	30,8	35,9	34,4	24,2	13,1	6,7
22	GEW. U. VERARB. V. STEINEN U. ERDEN, FEINKER., GLAS	164,4	40,2	20,0	26,7	26,4	21,0	12,8	7,5
23	EISEN-, METALLERZ-, GIES- SEREI U. STAHLVERF.	308,0	53,6	34,6	49,2	54,9	44,6	29,3	17,7
24, 07 1	STAHL-, MASCHINEN- U. FAHRZEUGBAU U. ADV.	1222,7	176,0	107,2	146,3	162,7	159,6	145,0	115,8
25, (OHNE 25 07 1)	ELEKTROTECHNIK (OHNE ADV.), FEINMECH., EBM-W.	686,3	163,2	99,3	118,5	104,2	77,8	50,8	30,0
26	HOLZ-, PAPIER- UND DRUCKGEWERBE	420,1	103,2	52,5	65,0	64,2	49,6	34,0	20,2
27	LEDER-, TEXTIL- U. BE- KLEIDUNGSGEWERBE	146,6	91,5	21,6	14,8	9,0	4,6	2,4	1,3
28 - 9	NÄHRUNGS- U. GENUSS- MITTELGEWERBE	309,9	138,8	37,9	36,4	32,3	24,9	16,3	9,6
3	BAUGEWERBE	894,5	258,9	106,1	140,0	153,4	105,8	56,4	30,6
30	BAUHAUPTGEWERBE	573,8	144,7	67,5	82,9	105,3	77,9	41,8	22,6
31	AUSBAU- U. BAUHILFSGEW.	320,7	114,2	38,6	57,1	48,1	27,9	14,6	8,0
4 - 5	HANDEL UND VERKEHR	1063,6	383,0	145,4	141,9	124,4	105,2	76,2	42,4
4	HANDEL	564,5	250,6	82,8	76,7	56,4	37,7	24,1	14,8
40 - 1	GROSSHANDEL	267,0	99,5	43,8	39,9	30,0	20,8	13,3	8,1
42	HANDELSVERMITTLUNG	51,0	23,4	6,1	5,7	4,8	3,8	2,5	1,5
43	EINZELHANDEL	246,5	127,8	32,9	31,0	21,6	13,1	8,2	5,1
5	VERKEHR UND NACHRICHT- TENVERMITTLUNG	499,1	132,4	62,6	65,3	67,9	67,5	52,2	27,7
50 0	EISENBAHNEN	68,7	10,3	10,8	9,5	13,2	13,1	7,6	2,8
50 7	DEUTSCHE BUNDESPOST	35,9	0,3	0,9	2,7	5,3	8,8	10,0	5,8
50, (OHNE 50 0, 7)	VERKEHR (OH. EISEN- BAHNEN U. BUNDESPOST)	394,6	121,8	50,9	53,0	49,5	45,6	34,5	19,1
6 - 9	SONST. WIRTSCHAFTSBEREICHE	1341,2	669,0	163,8	144,7	120,5	87,8	53,6	31,5
6	KREDITINSTITUTE UND VERSICHERUNGSGEWERBE	13,1	1,3	0,9	1,6	2,0	1,9	1,5	1,2
60	KREDIT- U. FINANZIE- RUNGSINSTITUTE	9,3	0,9	0,7	1,3	1,6	1,4	1,0	0,7
61	VERSICHERUNGSGEWERBE	3,8	0,5	0,1	0,3	0,4	0,4	0,5	0,5
7	DIENTSTLEISTUNGEN, A.N.G.	986,8	592,1	109,0	83,8	63,6	49,9	32,7	20,4
70 0	GASTSTAETTEN- UND BE- HERBERGUNGSGEWERBE	269,0	214,9	22,1	14,5	8,2	4,2	2,3	1,2
70 1 - 2	REINIGUNG, KOERPERPFLEGE	180,0	151,3	8,4	6,5	3,9	5,7	2,2	0,8
70 6 - 8	WISSENSCHAFT, BILDUNG, KUNST UND PUBLIZISTIK	90,6	28,7	13,2	11,5	10,9	9,1	6,6	4,1
71 0 - 1	GESUNDEHEITS- UND VETERINAERWESEN	128,7	54,3	30,6	16,1	8,8	5,2	3,1	1,8
71 2 - 7	RECHTS- UND WIRT- SCHAFTSBERATUNG USW.	86,1	27,8	9,3	11,8	10,2	8,5	6,7	4,5
71 8	SONST. DIENSTLEISTUNGEN	232,3	115,0	25,4	23,4	21,5	17,2	11,8	8,0
8	ORG. OH. ERWERBSCHARAKTER UND PRIVATE HAUSHALTE	47,8	27,7	5,9	4,7	3,6	2,2	1,4	1,1
80 0	DARUNTER: KIRCHEN, REL. U. WELT- ANSCH. VEREINIGUNGEN	9,1	3,4	1,4	1,6	1,4	0,8	0,3	0,1
80 1 - 7	ORGANISATIONEN D. WIRT- SCHAFTSLEBENS U. UEBR.	30,7	17,7	4,1	2,7	1,9	1,3	1,0	0,9
9	GEBIETSKOERPERSCHAFTEN UND SOZIALVERSICHERUNG	293,4	67,9	48,1	54,6	51,4	33,8	18,0	8,8
90	GEBIETSKOERPERSCHAFTEN	284,2	62,9	46,7	53,8	50,8	33,4	17,7	8,6
96	SOZIALVERSICHERUNG	9,2	5,0	1,4	0,8	0,6	0,4	0,3	0,2
-	OHNE ANGABE	1,1	0,5	0,1	0,2	0,2	0,1	0,0	0,0
	ZUSAMMEN	7298,3	2297,9	860,8	972,5	947,3	763,6	536,3	351,3

\*) PERSONEN MIT EINEM BESCHAEFTIGUNGSFALL OHNE BESCHAEFTIGTE

IN BERUFLICHER AUSBILDUNG UND OHNE BESCHAEFTIGTE OHNE ENTGELT.

1) SYSTEMATIK DER WIRTSCHAFTSZWEIFE (FASSUNG FUER DIE BERUFSZAEHLUNG 1970), KURZBEZEICHNUNGEN.

2) FUER PERSONEN MIT EINEM EINKOMMEN UNTER DER BEITRAGSBEMESSUNGSGRENZE.

LAND

AUSGEWAHLTEN -UNTERABTEILUNGEN SOWIE NACH DER HOEHE DES BEITRAGSPFLICHTIGEN BRUTTOJAHRESENTGELTS

ARBEITERINNEN

BRUTTOJAHRESENTGELT VON ... BIS UNTER ... DM								DURCH- SCHNITTL. ENTGELT JE PERSON	DURCH- SCHNITTL. ENTGELT JE PERSON 2)	NR. DER SYST. 1)
72000	76800	81600	86400	91200	93600	96000	98400 UND MEHR	DM		
76800	81600	86400	91200	93600	96000	98400				
00										
0,6	0,3	0,2	0,1	0,0	0,0	0,0	0,1	35683	35648	0
183,5	114,6	70,3	42,5	15,0	12,2	13,5	20,4	53389	53187	1 - 3
13,3	10,5	8,1	5,8	2,1	1,8	1,9	2,4	62769	62249	1
152,7	93,9	55,7	33,0	11,7	9,5	10,5	16,1	53606	53405	2
15,7	11,1	6,3	3,5	1,2	0,9	0,9	2,7	61455	60907	20
3,5	1,8	1,0	0,5	0,2	0,2	0,2	0,4	49721	49640	21
4,3	2,5	1,3	0,7	0,3	0,2	0,2	0,3	52026	51950	22
10,3	5,8	3,3	2,1	0,6	0,5	0,5	0,9	54298	54173	23
83,6	52,1	30,7	18,4	6,5	5,2	5,8	7,6	58471	58216	24, 25 07 1
17,3	9,8	6,1	3,6	1,3	1,1	1,3	2,0	51571	51426	25, (OHNE 25 07 1)
12,0	7,3	4,7	2,9	1,1	1,0	1,0	1,4	52145	51987	26
0,6	0,3	0,2	0,1	0,0	0,0	0,0	0,1	39692	39657	27
5,3	3,2	2,0	1,2	0,4	0,4	0,4	0,8	45659	45520	28 - 9
17,5	10,2	6,4	3,7	1,2	1,0	1,1	1,9	50495	50384	3
12,9	7,5	4,6	2,6	0,8	0,7	0,7	1,3	51895	51784	30
4,6	2,8	1,9	1,1	0,4	0,3	0,4	0,6	47992	47880	31
20,8	10,3	5,5	3,2	1,1	0,9	1,3	1,8	48035	47948	4 - 5
8,7	5,2	3,0	1,8	0,6	0,5	0,7	1,0	45285	45183	4
4,7	2,8	1,6	1,0	0,3	0,3	0,3	0,6	47718	47609	40 - 1
1,1	0,6	0,4	0,3	0,1	0,1	0,1	0,2	45825	45596	42
2,9	1,7	0,9	0,5	0,2	0,1	0,2	0,3	42539	42474	43
12,2	5,2	2,6	1,4	0,5	0,4	0,6	0,7	51144	51072	5
0,9	0,2	0,1	0,0	0,0	0,0	0,0	0,0	53752	53729	50 0
1,7	0,3	0,1	0,0	0,0	0,0	0,0	0,0	51794	51781	50 7
9,6	4,6	2,4	1,3	0,5	0,4	0,6	0,7	49722	49635	50, (OHNE 50 0,7)
19,1	10,7	6,2	3,3	1,2	1,0	2,0	6,7	42618	42322	6 - 9
0,9	0,6	0,4	0,3	0,1	0,1	0,1	0,2	60237	59675	6
0,5	0,4	0,3	0,1	0,1	0,1	0,1	0,1	59170	58679	60
0,3	0,2	0,2	0,1	0,0	0,0	0,1	0,1	62887	62165	61
12,2	7,0	4,4	2,5	0,9	0,8	1,5	6,1	39994	39612	7
0,7	0,3	0,2	0,1	0,0	0,0	0,1	0,1	32695	32667	70 0
0,5	0,3	0,2	0,1	0,0	0,0	0,0	0,1	30481	30453	70 1 - 2
2,6	1,6	0,9	0,6	0,2	0,1	0,2	0,3	50015	49837	70 6 - 8
1,0	0,7	0,8	0,4	0,2	0,2	0,8	4,8	46925	44821	71 0 - 1
2,7	1,6	1,0	0,6	0,2	0,2	0,3	0,6	50045	49705	71 2 - 7
4,7	2,5	1,3	0,7	0,2	0,2	0,2	0,2	44344	44291	71 8
0,4	0,3	0,2	0,1	0,0	0,0	0,1	0,2	40890	40698	8
0,0	0,0	0,0	0,0	0,0	0,0	0,0	0,0	46122	46078	80 0
0,3	0,2	0,1	0,1	0,0	0,0	0,1	0,1	42319	42077	80 1 - 7
5,6	2,8	1,2	0,5	0,2	0,1	0,2	0,3	50936	50886	9
5,4	2,7	1,1	0,5	0,1	0,1	0,2	0,2	51205	51170	90
0,1	0,0	0,0	0,0	0,0	0,0	0,0	0,1	42624	42008	96
0,0	0,0	0,0	0,0	-	0,0	0,0	0,0	44037	43852	-
224,1	136,0	82,2	49,1	17,3	14,2	16,8	29,0	50262	50062	

D E U T S C H

3 GANZJAEHRIG VOLLZEITBESCHAEFTIGTE PERSONEN \*) 1997 NACH GESCHLECHT, WIRTSCHAFTSABTEILUNGEN,

3.5 ANGE

NR. DER SYST. 1)	WIRTSCHAFTSGLIEDERUNG	INS- GESAMT	DAVON MIT EINEM BEITRAGSPFLICHTIGEN						
			UNTER 43200	43200 48000	48000 52800	52800 57600	57600 62400	62400 67200	67200 72000
									10
0	LAND- U. FORSTWIRTSCH., TIERH. UND FISCHEREI .....	40,8	17,4	3,6	3,4	3,2	2,9	2,2	1,6
1 - 3	PRODUZIERENDES GEWERBE .....	2446,0	320,2	92,3	112,8	123,0	133,4	147,0	146,2
1	ENERGIEWIRTSCHAFT, WAS- SERVERSORGUNG, BERGBAU .....	165,7	4,6	5,4	7,6	9,1	10,8	12,2	12,7
2	VERARBEITENDES GEWERBE (OHNE BAUGEWERBE) .....	2034,6	251,0	73,3	90,7	99,9	108,7	121,8	120,4
20	CHEMISCHE INDUSTRIE U. MINERALOELVERARB. ....	212,0	5,7	3,6	6,0	8,7	10,0	10,9	12,3
21	KUNSTSTOFF- GUMMI- U. ASBESTVERARBEITUNG .....	83,6	7,8	3,8	4,7	5,4	5,8	6,1	6,2
22	GEW. U. VERARB. V. STEINEN U. ERDEN, FEINKER., GLAS ...	71,5	8,5	3,9	4,4	4,8	4,8	5,1	4,8
23	EISEN-, METALLERZ., GIES- SERE U. STAHLVERF. ....	97,4	9,3	3,3	4,5	5,2	5,4	6,8	6,9
24, 07 1	STAHL- MASCHINEN- U. FAHRZEUGBAU U. ADV. ....	582,9	62,5	22,8	28,2	30,9	34,4	39,9	39,1
25 (OHNE 25 07 1)	ELEKTROTECHNIK (OHNE ADV.), FEINMECH., EBM-W. ....	485,1	35,2	14,6	19,7	21,8	24,2	29,2	28,6
26	HOLZ-, PAPIER- UND DRUCKGEWERBE .....	153,4	23,1	7,6	9,1	9,7	10,7	11,2	10,9
27	LEDER-, TEXTIL- U. BE- KLEIDUNGSGEWERBE .....	67,2	14,4	5,1	6,0	5,5	5,6	5,0	4,3
28 - 9	NAHRUNGS- U. GENUSS- MITTELGEWERBE .....	181,3	84,5	8,7	8,1	7,9	7,9	7,6	7,5
3	BAUGEWERBE .....	245,7	64,7	13,6	14,6	14,0	13,9	13,0	13,1
30	BAUHAUPTGEWERBE .....	168,8	31,9	8,3	9,4	9,2	9,4	9,0	9,6
31	AUSBAU- U. BAUHILFSGEW. ....	76,9	32,8	5,3	5,2	4,8	4,5	4,0	3,5
4 - 5	HANDEL UND VERKEHR .....	1777,4	537,4	202,3	166,8	134,9	113,6	94,5	77,8
4	HANDEL .....	1444,3	478,4	164,9	129,0	100,5	84,4	71,5	58,9
40 - 1	GROSSHANDEL .....	525,8	107,7	45,0	44,7	41,4	37,5	33,3	28,5
42	HANDELSVERMITTLUNG .....	145,1	27,5	7,7	9,0	8,7	8,6	8,4	7,5
43	EINZELHANDEL .....	773,4	343,2	112,2	75,3	50,4	38,2	29,8	22,9
5	VERKEHR UND NACHRICHT- TENUEBERMITTLUNG .....	333,2	59,0	37,4	37,8	34,4	29,3	23,0	18,8
50 0	EISENBAHNEN .....	65,2	10,8	14,9	12,8	9,7	6,0	3,1	2,2
50 7	DEUTSCHE BUNDESPOST .....	32,6	1,9	3,2	4,9	5,3	5,1	3,3	2,2
50 (OHNE 50 0, 7)	VERKEHR (OH. EISEN- BAHNEN U. BUNDESPOST) .....	235,3	46,3	19,3	20,1	19,4	18,2	16,6	14,5
6 - 9	SONST. WIRTSCHAFTSBEREICHE .....	4444,5	759,3	369,8	478,8	470,8	416,8	351,8	299,4
6	KREDITINSTITUTE UND VERSICHERUNGSGEWERBE .....	684,1	26,5	26,4	49,9	59,9	60,2	58,6	56,1
60	KREDIT- U. FINANZIE- RUNGSINSTITUTE .....	486,1	15,0	22,3	43,1	46,3	42,9	42,0	39,3
61	VERSICHERUNGSGEWERBE .....	198,0	11,5	4,0	6,8	13,6	17,3	16,6	16,8
7	Dienstleistungen, a.n.g. ....	2570,6	575,1	207,1	257,9	250,8	229,4	194,1	165,4
70 0	GASTSTAETTEN- UND BE- HERBERGUNGSGEWERBE .....	254,1	64,5	26,5	36,1	32,7	29,2	20,8	13,9
70 1 - 2	REINIGUNG, KOERPERPFLEGE .....	27,3	12,0	1,9	1,9	1,7	1,6	1,4	1,1
70 6 - 8	WISSENSCHAFT, BILDUNG, KUNST UND PUBLIZISTIK .....	621,7	62,2	44,6	56,4	58,6	57,5	54,2	61,7
71 0 - 1	GESUNDHEITS- UND VETERINAERWESEN .....	775,7	237,2	77,2	102,9	97,1	83,0	62,2	39,3
71 2 - 7	RECHTS- UND WIRT- SCHAFTSBERATUNG USW. ....	764,2	167,7	48,2	51,4	51,3	49,2	47,7	41,8
71 8	SONST. DIENSTLEISTUNGEN .....	127,6	31,4	8,7	9,2	9,3	9,0	8,0	7,4
8	ORG. OH. ERWERBSCHARAKTER UND PRIVATE HAUSHALTE .....	320,2	51,5	29,2	34,6	33,5	31,6	26,5	21,4
80 0	DARUNTER: KIRCHEN, REL. U. WELT- ANSCH. VEREINIGUNGEN .....	67,7	8,3	5,4	6,9	7,5	6,7	5,1	4,5
80 1 - 7	ORGANISATIONEN D. WIRT- SCHAFTSLEBENS U. UEBR. ....	247,6	39,7	23,5	27,4	25,8	24,8	21,2	16,8
9	GEBIETSKOERPERSCHAFTEN UND SOZIALVERSICHERUNG .....	869,6	106,2	107,1	136,4	126,6	95,6	72,6	56,5
90	GEBIETSKOERPERSCHAFTEN .....	686,8	88,2	88,6	108,2	100,8	73,5	54,9	43,1
96	SOZIALVERSICHERUNG .....	182,9	18,0	18,5	28,2	25,8	22,1	17,7	13,5
-	OHNE ANGABE .....	1,4	0,5	0,1	0,1	0,1	0,1	0,1	0,1
	ZUSAMMEN .....	8710,1	1634,8	668,2	761,8	731,9	666,8	595,5	525,0

\*) PERSONEN MIT EINEM BESCHAEFTIGUNGSFALL, OHNE BESCHAEFTIGTE  
IN BERUFLICHER AUSBILDUNG UND OHNE BESCHAEFTIGTE OHNE ENTGELT.  
1) SYSTEMATIK DER WIRTSCHAFTSZWEIGE (FASSUNG FUER DIE BERUFSZAEHLUNG 1970), KURZBEZEICHNUNGEN.  
2) FUER PERSONEN MIT EINEM EINKOMMEN UNTER DER BEITRAGSBEMESSUNGSGRENZE.



L A N D

AUSGEWAHLTEN -UNTERABTEILUNGEN SOWIE NACH DER HOEHE DES BEITRAGSPFLICHTIGEN BRUTTOJAHRESENTGELTS

STELLTE

BRUTTOJAHRESENTGELT VON ... BIS UNTER ... DM								DURCH- SCHNITTL. ENTGELT JE PERSON	DURCH- SCHNITTL. ENTGELT JE PERSON 2)	NR. DER SYST. 1)
72000 76800	75800 81600	81600 86400	86400 91200	91200 93600	93600 96000	96000 98400	98400 UND MEHR			
00								DM		
1,3	1,0	1,5	0,5	0,2	0,2	0,5	1,4	49924	47766	0
145,5	147,0	173,1	120,7	57,7	58,3	144,7	524,2	73037	65787	1 - 3
12,2	11,9	14,8	10,0	4,9	5,0	12,1	32,4	77967	72396	1
119,4	122,1	138,9	102,3	48,8	49,6	124,2	463,4	73890	66420	2
13,4	13,8	16,6	14,1	6,9	6,8	20,8	62,5	82596	75856	20
5,8	5,6	5,5	4,2	1,9	1,8	4,0	15,0	72632	66860	21
4,8	4,5	5,3	3,1	1,4	1,3	3,3	11,5	70557	64783	22
6,7	7,2	7,9	5,3	2,4	2,4	5,4	18,9	74191	68157	23
39,6	42,4	48,7	36,6	18,0	18,8	44,6	176,5	76680	68892	24
28,6	30,7	36,4	25,9	12,3	12,6	31,9	133,5	78042	70040	25 07 1 25, (OHNE 25 07 1)
10,4	9,2	9,2	7,1	3,1	3,2	7,4	21,5	68564	63565	26
3,5	2,8	2,6	1,9	0,8	0,8	1,8	7,3	61914	57328	27
6,7	5,9	6,6	4,2	2,0	1,9	4,9	16,7	52779	47892	28 - 9
13,9	12,9	19,4	8,4	3,9	3,7	8,4	28,4	62650	57077	3
10,8	10,3	16,1	6,9	3,2	3,1	7,2	24,3	67755	61623	30
3,1	2,6	3,2	1,5	0,7	0,6	1,3	4,1	51453	48315	31
66,2	56,5	61,5	37,4	16,6	16,7	38,1	157,0	56845	52568	4 - 5
50,4	43,3	47,4	29,1	13,2	13,5	29,9	130,0	55906	51456	4
24,8	21,5	22,6	15,4	7,0	7,0	16,0	73,4	63626	58001	40 - 1
7,2	6,8	10,0	4,8	2,3	2,7	5,9	27,9	67935	59893	42
18,4	15,0	14,8	8,9	3,9	3,9	8,0	28,7	48266	46210	43
15,8	13,2	14,2	8,3	3,4	3,2	8,2	27,1	60917	57351	5
1,5	1,0	1,7	0,2	0,1	0,1	0,3	0,6	53218	52446	50 0
1,8	1,2	1,8	0,4	0,1	0,1	0,3	1,0	61308	59526	50 7
12,4	11,0	10,7	7,7	3,2	3,0	7,5	25,5	62996	56532	50, (OHNE 50 0,7)
232,9	191,3	201,5	114,2	48,6	47,7	126,3	335,5	61830	58578	6 - 9
52,2	45,3	46,6	32,3	14,3	14,7	38,6	102,6	73140	68511	6
36,5	31,0	32,4	22,0	9,6	9,9	25,4	68,3	72385	67967	60
15,8	14,3	14,2	10,3	4,7	4,8	13,2	34,3	74992	69904	61
124,9	98,8	109,5	54,0	23,7	23,7	60,1	195,9	59687	56158	7
9,3	6,0	4,4	2,7	1,1	0,9	2,0	3,9	53201	52426	70 0
1,0	0,8	0,9	0,4	0,2	0,2	0,4	1,6	50295	46706	70 1 - 2
45,8	37,4	41,4	16,9	7,3	7,7	21,8	48,1	66226	63135	70 6 - 8
23,3	15,1	14,0	6,4	2,4	2,0	5,0	8,5	51358	50689	71 0 - 1
38,7	33,6	42,2	23,4	11,0	11,2	26,6	120,3	64944	58203	71 2 - 7
6,8	6,0	6,6	4,2	1,8	1,8	4,3	13,4	61892	57261	71 8
16,6	14,3	14,4	8,5	3,4	3,3	8,2	23,2	61921	58845	8
4,0	4,2	4,2	2,3	0,9	0,8	1,5	5,4	64410	61091	80 0
12,6	10,1	10,2	6,2	2,5	2,4	6,7	17,7	61718	58709	80 1 - 7
39,1	32,8	31,0	19,4	7,1	5,9	19,4	13,8	59233	58445	9
30,6	24,9	24,6	15,5	5,4	4,0	15,3	9,2	58787	58076	90
8,5	7,9	6,4	3,9	1,7	1,9	4,1	4,5	60911	59843	96
0,0	0,0	0,0	0,0	0,0	0,0	0,0	0,2	54036	47123	-
445,9	395,8	437,6	272,8	123,1	122,9	309,6	1018,2	63903	59042	

F R U E H E R E S

3 GANZJAEHRIG VOLLZEITBESCHAEFTE PERSONEN \*) 1997 NACH GESCHLECHT, WIRTSCHAFTSABTEILUNGEN,

3.1 INS

NR. DER SYST. 1)	WIRTSCHAFTSGLIEDERUNG	INS- GESAMT	DAVON MIT EINEM BEITRAGSPFLICHTIGEN						
			UNTER 43200	43200 48000	48000 52800	52800 57500	57500 62400	62400 67200	67200 72000
									10
0	LAND- U. FORSTWIRTSCH., TIERH. UND FISCHEREI .....	89,0	46,7	10,7	9,0	7,0	5,0	3,0	1,9
1 - 3	PRODUZIERENDES GEWERBE .....	6091,9	780,5	506,2	698,9	760,2	660,7	522,8	400,5
1	ENERGIEWIRTSCHAFT, WASSER- VERSORGUNG, BERGBAU .....	275,5	4,2	7,8	18,0	29,5	33,7	26,7	23,7
2	VERARBEITENDES GEWERBE (OHNE BAUGEWERBE) .....	5046,4	687,4	428,0	556,6	579,7	517,7	433,7	338,2
20	CHEMISCHE INDUSTRIE U. MINERALOELVERARB. ....	371,8	13,7	15,3	21,9	29,5	32,9	33,6	32,0
21	KUNSTSTOFF- GUMMI- U. ASBESTVERARBEITUNG .....	271,5	49,6	32,4	39,3	39,0	29,4	18,7	12,5
22	GEW. U. VERARB. V. STEINEN U. ERDEN, FEINKER., GLAS .....	189,5	22,2	16,6	27,1	28,8	24,3	16,8	11,5
23	EISEN-, METALLERZ., GIES- SEREIT U. STAHLVERF. ....	359,4	35,9	32,1	49,0	57,4	48,5	35,0	23,9
24	STAHL- MASCHINEN- U. FAHRZEUGBAU U. ADV. ....	1691,2	112,6	106,2	157,4	181,5	185,8	178,9	150,3
25 07 1	ELEKTROTECHNIK (OHNE ADV.), FEINMECH., EBM-W. ....	1060,1	137,0	102,9	129,9	120,0	97,4	76,5	55,7
25 (OHNE 25 07 1)	HOLZ-, PAPIER- UND DRUCKGEWERBE .....	508,4	79,0	54,1	70,5	71,6	58,6	44,1	30,3
26	LEDER- TEXTIL- U. BE- KLEIDUNGSGEWERBE .....	185,5	80,6	25,7	20,2	14,2	9,9	7,2	5,5
28 - 9	NAHRUNGS- U. GENUSS- MITTELGEWERBE .....	409,0	156,7	42,7	41,4	37,9	30,9	22,9	16,4
3	BAUGEWERBE .....	770,0	89,0	70,4	124,3	151,0	109,3	62,4	38,6
30	BAUHAUPTGEWERBE .....	498,6	40,7	37,5	68,4	101,4	78,9	45,0	27,9
31	AUSBAU- U. BAUHILFSGEW. ....	271,4	48,3	32,9	55,9	49,6	30,4	17,3	10,7
4 - 5	HANDEL UND VERKEHR .....	2338,0	630,4	281,2	262,2	229,7	198,3	158,1	112,0
4	HANDEL .....	1713,2	525,6	221,7	188,5	146,0	114,4	89,5	69,2
40 - 1	GROSSHANDEL .....	701,3	151,4	78,7	78,1	67,0	55,1	44,2	35,0
42	HANDELSVERMITTLUNG .....	163,0	34,4	11,5	12,8	12,0	11,1	9,6	7,9
43	EINZELHANDEL .....	848,9	339,7	131,5	97,6	67,1	48,1	35,7	26,3
5	VERKEHR UND NACHRICHT- TENUEBERMITTLUNG .....	624,8	104,9	59,5	73,7	83,7	83,9	68,6	42,6
50 0	EISENBAHNEN .....	62,1	2,0	3,9	8,3	15,3	15,7	9,2	3,8
50 7	DEUTSCHE BUNDESPOST .....	41,3	0,4	1,4	2,2	4,6	8,9	11,1	6,9
50 (OHNE 50 0, 7)	VERKEHR (OH. EISEN- BAHNEN U. BUNDESPOST) .....	521,4	102,5	54,2	63,2	63,7	59,4	48,3	32,1
6 - 9	SONST. WIRTSCHAFTSBEREICHE .....	4520,6	932,2	377,4	477,7	482,7	422,6	341,7	272,6
6	KREDITINSTITUTE UND VERSICHERUNGSGEWERBE .....	624,5	20,4	19,7	40,1	51,0	53,9	53,9	52,3
60	KREDIT- U. FINANZIE- RUNGSINSTITUTE .....	438,9	10,9	16,4	34,3	39,0	38,3	38,4	36,4
61	VERSICHERUNGSGEWERBE .....	185,6	9,4	3,3	5,8	12,0	15,6	15,5	15,9
7	Dienstleistungen, A.N.G. ....	2785,0	807,9	241,5	265,6	257,2	237,1	190,1	147,4
70 0	GASTSTAETTEN- UND BE- HERBERGUNGSGEWERBE .....	429,7	212,6	39,9	42,9	36,4	31,1	21,9	14,5
70 1 - 2	REINIGUNG, KOERPERPFLEGE .....	151,3	112,4	8,8	6,8	5,1	6,9	3,3	1,7
70 6 - 8	WISSENSCHAFT, BILDUNG, KUNST UND PUBLIZISTIK .....	503,9	53,4	39,1	49,1	51,3	47,9	40,5	38,5
71 0 - 1	GESUNDEHEITS- UND VETERINAERWESEN .....	724,0	203,0	85,2	90,6	88,0	79,8	60,9	38,7
71 2 - 7	RECHTS- UND WIRT- SCHAFTSBERATUNG USW. ....	695,9	133,1	43,7	48,7	48,8	47,6	45,4	40,1
71 8	SONST. DIENSTLEISTUNGEN .....	280,3	93,5	24,9	27,6	27,6	23,8	18,0	13,9
8	ORG. OH. ERWERBSCHARAKTER UND PRIVATE HAUSHALTE .....	288,1	46,7	21,9	28,1	30,5	29,6	24,9	20,3
80 0	DARUNTER: KIRCHEN, REL. U. WELT- ANSCH., VEREINIGUNGEN .....	65,3	8,0	5,3	7,3	8,0	6,7	4,8	4,2
80 1 - 7	ORGANISATIONEN O. WIRT- SCHAFTSLEBENS U. UEBR. ....	210,4	29,0	15,9	20,2	22,1	22,5	19,9	16,0
9	GEBIETSKOERPERSCHAFTEN UND SOZIALVERSICHERUNG .....	823,0	57,2	94,3	143,9	144,1	102,1	72,8	52,6
90	GEBIETSKOERPERSCHAFTEN .....	686,0	49,3	81,4	124,3	124,7	85,3	59,2	41,2
95	SOZIALVERSICHERUNG .....	137,0	7,9	12,9	19,6	19,4	16,8	13,7	11,4
-	OHNE ANGABE .....	1,8	0,6	0,1	0,2	0,2	0,1	0,1	0,1
	INSGESAMT .....	13041,3	2390,4	1175,6	1448,0	1479,8	1286,7	1025,8	787,1

- \*) PERSONEN MIT EINEM BESCHAEFDIGUNGSFALL, OHNE BESCHAEFTE  
IN BERUFLICHER AUSBILDUNG UND OHNE BESCHAEFTE OHNE ENTGELT.  
1) SYSTEMATIK DER WIRTSCHAFTSZWEIGE (FASSUNG FUER DIE BERUFSZAEHLUNG 1970), KURZBEZEICHNUNGEN.  
2) FUER PERSONEN MIT EINEM EINKOMMEN UNTER DER BEITRAGSBEMESSUNGSGRENZE.

## BUNDES GEBIET

AUSGEWAHLTEN -UNTERABTEILUNGEN SOWIE NACH DER HOEHE DES BEITRAGSPFLICHTIGEN BRUTTOJAHRESENTGELTS

GESAMT

BRUTTOJAHRESENTGELT VON ... BIS UNTER ... DM								DURCH- SCHNITTL. ENTGELT JE PERSON	DURCH- SCHNITTL. ENTGELT JE PERSON 2)	NR. DER SYST. 1)
72000	76800	81600	86400	91200	93600	95000	96000	98400 UND MEHR		
76800	81600	86400	91200	93600	95000	96000	98400		DM	
00										
1,3	0,9	0,7	0,6	0,2	0,2	0,4	1,3	43024	42180	0
310,9	246,9	198,1	162,2	72,4	70,3	157,8	543,6	63089	59627	1 - 3
21,1	18,7	16,6	14,9	6,8	6,5	13,6	33,9	73032	69437	1
262,3	208,1	165,7	135,3	60,5	59,1	134,7	479,4	63282	59595	2
28,3	24,3	20,1	17,5	8,1	7,7	21,7	65,2	74189	69040	20
9,0	7,3	5,8	4,8	2,1	2,0	4,3	15,4	57783	55348	21
8,5	6,5	4,7	3,9	1,7	1,5	3,6	11,7	60907	58438	22
16,5	12,5	9,7	7,3	3,0	2,9	5,9	19,7	61158	58994	23
119,3	91,4	69,7	55,0	24,5	24,0	50,4	184,1	67639	63881	24, 25 07 1
43,2	38,3	33,6	29,5	13,6	13,7	33,3	135,6	64328	59333	25, (OHNE 25 07 1)
21,8	18,1	12,6	10,0	4,2	4,2	8,4	22,9	58792	56927	26
4,0	3,0	2,4	1,9	0,8	0,8	1,8	7,4	49150	47103	27
11,5	8,7	6,9	5,4	2,4	2,3	5,3	17,8	51245	49138	28 - 9
27,5	20,2	15,8	12,0	5,1	4,7	9,5	30,3	58263	56621	3
20,5	15,3	12,2	9,5	4,1	3,8	7,8	25,6	60780	58748	30
7,1	4,9	3,6	2,6	1,1	0,9	1,6	4,7	53640	52848	31
80,6	61,9	49,4	40,6	17,7	17,6	39,4	158,8	56012	52924	4 - 5
55,4	45,4	37,3	30,9	13,8	14,0	30,6	131,0	55241	51667	4
28,1	23,1	19,3	16,3	7,3	7,2	16,4	73,9	60365	55882	40 - 1
7,3	6,4	5,5	5,1	2,5	2,8	6,1	28,1	64894	57923	42
20,0	15,8	12,4	9,5	4,0	4,0	8,1	29,0	49153	47413	43
25,2	16,6	12,2	9,7	3,9	3,6	8,8	27,8	58127	56253	5
1,4	0,6	0,4	0,3	0,1	0,1	0,3	0,6	58799	58382	50 0
2,5	0,8	0,5	0,4	0,1	0,1	0,3	1,0	64457	63625	50 7
21,3	15,1	11,2	9,0	3,7	3,4	8,1	26,2	57546	55388	50, (OHNE 50 0,7)
215,7	173,1	138,9	117,4	49,7	48,7	128,2	342,0	59958	56812	6 - 9
49,2	43,1	37,8	32,5	14,4	14,8	38,7	102,7	74470	69758	6
34,1	29,4	26,2	22,1	9,7	10,0	25,4	68,4	73813	69276	60
15,1	13,7	11,6	10,4	4,7	4,8	13,3	34,4	76024	70939	61
113,1	87,1	69,0	56,4	24,6	24,5	61,6	201,9	56422	53142	7
9,6	6,1	3,9	2,8	1,1	0,9	2,0	4,0	44368	43855	70 0
1,3	0,9	0,7	0,6	0,3	0,2	0,5	1,7	35783	35062	70 1 - 2
32,7	26,5	21,9	17,4	7,5	7,8	22,0	48,4	66161	62734	70 6 - 8
22,9	14,6	9,8	6,8	2,6	2,2	5,8	13,3	52613	51787	71 0 - 1
36,1	31,2	26,9	24,0	11,2	11,4	26,9	120,8	66304	59559	71 2 - 7
10,5	7,8	5,9	4,9	2,0	1,9	4,5	13,6	53842	51577	71 8
15,5	13,3	10,5	8,5	3,5	3,3	8,2	23,3	62314	59135	8
3,6	3,7	2,8	2,3	0,9	0,8	1,5	5,4	63686	60542	80 0
11,8	9,5	7,7	6,3	2,5	2,4	6,7	17,8	63632	60421	80 1 - 7
37,8	29,6	21,6	19,9	7,3	6,1	19,7	14,1	60088	59422	9
30,5	22,5	16,9	16,0	5,5	4,1	15,5	9,4	59433	58890	90
7,3	7,1	4,7	3,9	1,7	1,9	4,1	4,6	63370	62144	96
0,0	0,0	0,0	0,0	0,0	0,0	0,0	0,2	52535	47562	-
608,5	482,8	387,1	320,7	140,1	136,8	325,9	1045,9	60596	57300	

F R U E H E R E S

3 GANZJAEHRIG VOLLZEITBESCHAEFTE PERSOENEN \*) 1997 NACH GESCHLECHT, WIRTSCHAFTSABTEILUNGEN,

3.2 MAENN

NR. DER SYST. 1)	WIRTSCHAFTSGLIEDERUNG	INS- GESAMT	DAVON MIT EINEM BEITRAGSPFLICHTIGEN							
			UNTER	43200	48000	52800	57600	62400	67200	10
			43200	48000	52800	57600	62400	67200	72000	
0	LAND- U. FORSTWIRTSCH., TIERH. UND FISCHEREI .....	67,0	29,2	9,3	8,1	6,3	4,6	2,7	1,7	
1 - 3	PRODUZIERENDES GEWERBE .....	4936,9	301,8	363,8	572,4	667,9	590,5	465,1	356,7	
1	ENERGIEWIRTSCHAFT, WAS- SERVERSORGUNG, BERGBAU .....	247,2	2,0	5,9	15,2	26,4	30,3	23,7	20,9	
2	VERARBEITENDES GEWERBE (OHNE BAUGEWERBE) .....	3993,3	248,0	294,3	439,7	496,2	455,1	382,0	299,7	
20	CHEMISCHE INDUSTRIE U. MINERALOELVERARB. ....	288,2	3,2	7,3	14,0	21,5	25,4	27,0	26,1	
21	KUNSTSTOFF-, GUMMI- U. ASBESTVERARBEITUNG .....	208,8	18,4	22,7	32,2	34,8	26,7	16,7	10,9	
22	GEW. U. VERARB. V. STEINEN U. ERDEN FEINKER., GLAS .....	158,8	8,2	12,6	24,0	26,5	22,5	15,4	10,5	
23	EISEN-, METALLERZ., GIES- SERE U. STAHLVERF. ....	316,8	19,2	26,6	44,1	53,6	45,8	32,7	22,0	
24	STAHL-, MASCHINEN- U. FAHRZEUGBAU U. ADV. ....	1492,3	63,8	84,5	133,4	160,1	167,3	162,0	138,3	
25 07 1	ELEKTROTECHNIK (OHNE									
25 07 1)	ADV.), FEINMECH., EBM-W. ....	774,6	40,2	54,5	85,2	93,8	81,5	64,2	46,5	
26	HOLZ-, PAPIER- UND DRUCKGEWERBE .....	408,3	35,1	40,4	59,4	63,0	51,8	39,1	27,0	
27	LEDER-, TEXTIL- U. BE- KLEIDUNGSGEWERBE .....	91,6	17,6	15,4	13,7	10,2	7,1	5,3	4,1	
28 - 9	NAHRUNGS- U. GENUSS- MITTELGEWERBE .....	253,9	42,3	30,3	33,9	32,7	26,9	19,7	14,2	
3	BAUGEWERBE .....	696,5	51,8	63,7	117,5	145,4	105,2	59,4	36,1	
30	BAUHAUPTGEWERBE .....	459,0	24,6	34,0	64,5	97,8	76,2	43,0	26,1	
31	AUSBAU- U. BAUHILFSGEW. ....	237,5	27,2	29,7	53,0	47,6	29,0	16,4	10,0	
4 - 5	HANDEL UND VERKEHR .....	1518,5	234,7	159,6	180,2	173,9	157,7	127,8	90,3	
4	HANDEL .....	1011,5	166,7	115,3	121,1	103,1	84,1	66,9	52,7	
40 - 1	GROSSHANDEL .....	502,7	68,9	54,2	58,3	51,4	43,1	34,5	27,7	
42	HANDELSVERMITTLUNG .....	110,8	13,5	7,1	8,4	8,2	7,9	6,8	5,7	
43	EINZELHANDEL .....	398,0	84,4	54,0	54,5	43,5	33,2	25,7	19,3	
5	VERKEHR UND NACHRICHT- TENVERMITTLUNG .....	507,0	68,0	44,3	59,1	70,8	73,5	60,9	37,6	
50 0	EISENBAHNEN .....	56,2	1,2	2,7	7,0	14,1	15,1	8,9	3,6	
50 7	DEUTSCHE BUNDESPOST .....	34,1	0,1	0,5	1,0	3,3	7,4	10,2	6,5	
50 (OHNE 50 0,7)	VERKEHR (OH. EISEN- BAHNEN U. BUNDESPOST) .....	416,7	66,7	41,0	51,1	53,4	51,1	41,8	27,4	
6 - 9	SONST. WIRTSCHAFTSBEREICHE .....	2207,8	234,2	128,2	190,9	214,3	200,7	173,5	151,2	
6	KREDITINSTITUTE UND VERSICHERUNGSGEWERBE .....	351,9	3,0	5,5	12,2	17,2	19,6	21,2	23,6	
60	KREDIT- U. FINANZIE- RUNGSINSTITUTE .....	241,3	1,3	4,1	9,9	12,8	13,8	15,0	16,5	
61	VERSICHERUNGSGEWERBE .....	110,6	1,7	1,4	2,3	4,4	5,8	6,2	7,1	
7	Dienstleistungen, A.N.G. ....	1235,1	202,6	75,2	95,9	104,6	104,5	92,4	80,8	
70 0	GASTSTAETTEN- UND BE- HERBERGUNGSGEWERBE .....	161,5	72,3	13,6	14,6	13,0	11,4	9,1	7,2	
70 1 - 2	REINIGUNG, KOERPERPFLEGE .....	52,8	22,3	6,3	5,2	4,0	6,0	2,7	1,4	
70 6 - 8	WISSENSCHAFT, BILDUNG, KUNST UND PUBLIZISTIK .....	248,0	12,2	9,5	15,2	19,3	20,3	19,9	20,6	
71 0 - 1	GESUNDHEITS- UND VETERINAERWESSEN .....	168,3	11,6	12,9	19,2	22,1	21,4	19,1	15,2	
71 2 - 7	RECHTS- UND WIRT- SCHAFTSBERATUNG USW. ....	389,8	24,7	14,0	19,5	23,0	25,1	26,2	24,7	
71 8	SONST. DIENSTLEISTUNGEN .....	214,8	59,4	19,0	22,3	23,2	20,3	15,3	11,7	
8	ORG. OH. ERWERBSCHARAKTER UND PRIVATE HAUSHALTE .....	132,9	11,7	6,5	9,4	11,1	11,5	11,1	10,0	
80 0	DARUNTER: KIRCHEN, REL. U. WELT- ANSCH. VEREINIGUNGEN .....	31,3	2,1	1,4	2,5	3,2	2,7	2,1	2,0	
80 1 - 7	ORGANISATIONEN D. WIRT- SCHAFTSLEBENS U. UEBR. ....	100,0	8,9	4,9	6,6	7,8	8,8	9,0	8,0	
9	GEBIETSKOERPERSONEN UND SOZIALVERSICHERUNG .....	487,8	16,9	41,1	73,4	81,4	65,0	48,8	36,8	
90	GEBIETSKOERPERSONEN .....	429,1	15,3	37,6	68,0	75,6	59,0	42,8	31,0	
96	SOZIALVERSICHERUNG .....	58,7	1,6	3,5	5,4	5,7	6,1	6,0	5,7	
-	OHNE ANGABE .....	1,1	0,3	0,1	0,1	0,1	0,1	0,1	0,0	
	ZUSAMMEN .....	8731,2	800,2	661,1	951,6	1062,6	953,5	769,1	600,0	

\*) PERSONEN MIT EINEM BESCHAEFFTIGUNGSFALL OHNE BESCHAEFFTIGTE  
IN BERUFLICHER AUSBILDUNG UND OHNE BESCHAEFFTIGTE OHNE ENTGELT.  
1) SYSTEMATIK DER WIRTSCHAFTSZWEIFE (FASSUNG FUER DIE BERUFSZAEHLUNG 1970), KURZBEZEICHNUNGEN.  
2) FUER PERSONEN MIT EINEM EINKOMMEN UNTER DER BEITRAGSBEMESSUNGSGRENZE.

BUNDES GEB I E T

AUSGEWAHLTEN -UNTERABTEILUNGEN SOWIE NACH DER HOEHE DES BEITRAGSPFLICHTIGEN BRUTTOJAHRESENTGELTS

LICH

BRUTTOJAHRESENTGELT VON ... BIS UNTER ... DM								DURCH- SCHNITT- ENTGELT JE PERSON	DURCH- SCHNITT- ENTGELT JE PERSON 2)	NR. DER SYST. 1)
72000	76800	81600	86400	91200	93600	96000	98400 UND MEHR			
76800	81600	86400	91200	93600	96000	98400				
00								DM		
1,2	0,8	0,6	0,5	0,2	0,2	0,4	1,3	46086	45083	0
278,0	220,8	177,7	146,9	66,2	64,6	146,3	518,1	66345	62584	1 - 3
18,8	16,8	15,1	13,7	6,3	6,1	13,0	33,0	73942	70141	1
233,9	185,3	148,0	121,9	55,0	54,0	124,3	455,9	67029	62985	2
22,8	19,5	16,1	14,2	6,7	6,4	18,7	59,5	76980	71404	20
7,9	6,4	5,2	4,4	1,9	1,8	4,0	14,7	61493	58690	21
7,6	6,0	4,3	3,6	1,6	1,4	3,4	11,3	63440	60768	22
15,3	11,5	9,0	6,8	2,8	2,7	5,6	19,0	62721	60440	23
111,2	84,9	64,6	51,3	23,0	22,6	47,7	177,6	69242	65303	24
36,6	32,5	29,1	26,1	12,2	12,4	30,7	129,0	69473	63694	25 07 1 25, [OHNE 25 07 1]
19,6	14,6	11,6	9,3	3,9	3,9	7,9	21,8	61680	59611	26
3,0	2,3	1,9	1,5	0,7	0,7	1,6	6,6	57799	54669	27
10,1	7,6	6,1	4,8	2,2	2,1	4,8	16,4	59362	56673	28 - 9
25,3	18,7	14,7	11,3	4,9	4,5	9,0	29,3	59727	58029	3
18,7	14,1	11,3	8,9	3,9	3,6	7,5	24,8	61812	59718	30
6,5	4,5	3,3	2,4	1,0	0,9	1,5	4,4	55697	54883	31
64,0	48,9	39,6	33,3	14,8	14,9	33,9	144,8	61558	57673	4 - 5
42,5	35,4	29,7	25,2	11,5	11,8	26,3	119,0	62504	57717	4
22,4	18,7	15,8	13,6	6,2	6,2	14,2	67,7	64492	59218	40 - 1
5,3	4,8	4,3	4,0	2,0	2,3	5,2	25,6	71094	62884	42
14,9	12,0	9,7	7,6	3,3	3,3	6,9	25,7	57600	54779	43
21,5	13,5	9,9	8,1	3,3	3,1	7,5	25,8	59671	57592	5
1,3	0,8	0,4	0,3	0,1	0,1	0,3	0,6	59372	58964	50 0
2,3	0,7	0,4	0,3	0,1	0,1	0,3	0,9	65639	64763	50 7
17,8	12,3	9,2	7,5	3,1	2,9	7,0	24,4	59223	56791	50, [OHNE 50 0,7]
130,1	111,6	97,3	88,2	38,6	38,1	106,2	304,8	68314	63495	6 - 9
25,5	25,7	25,2	23,7	11,2	11,8	32,9	93,8	81984	76018	6
17,7	17,6	17,5	16,1	7,4	7,9	21,7	61,9	81446	75597	60
7,8	8,0	7,7	7,6	3,7	3,9	11,2	31,9	83157	76977	61
69,1	56,6	47,8	41,6	18,6	18,7	49,2	177,5	66001	60564	7
5,5	3,7	2,6	2,0	0,8	0,7	1,6	3,3	47628	46553	70 0
1,0	0,7	0,5	0,4	0,2	0,2	0,4	1,5	48905	47450	70 1 - 2
19,0	16,2	14,6	12,5	5,3	5,6	16,9	40,9	73978	69156	70 6 - 8
11,1	7,8	5,7	4,3	1,7	1,4	4,1	10,6	64275	61988	71 0 - 1
23,7	21,6	19,5	18,4	8,9	9,2	22,4	109,0	76902	68559	71 2 - 7
8,8	6,5	4,8	4,1	1,6	1,6	3,8	12,2	56381	53850	71 8
8,2	7,6	6,9	6,2	2,6	2,5	6,6	20,9	70725	65549	8
1,8	2,1	2,0	1,8	0,8	0,7	1,2	5,0	71534	66454	80 0
6,3	5,5	4,9	4,3	1,8	1,8	5,3	15,9	70846	65638	80 1 - 7
27,4	21,6	17,4	16,8	6,3	5,1	17,4	12,6	63651	62731	9
23,2	17,6	14,2	13,9	4,9	3,6	14,0	8,4	62741	62028	90
4,2	4,0	3,2	2,9	1,4	1,5	3,5	4,2	70309	68158	96
0,0	0,0	0,0	0,0	0,0	0,0	0,0	0,1	58499	52039	-
473,3	382,1	315,3	268,9	119,8	117,8	286,7	969,2	65854	61789	

NR. DER SYST. 1)	WIRTSCHAFTSGLIEDERUNG	INS- GESAMT	DAVON MIT EINEM BEITRAGSPFLICHTIGEN						
			UNTER	43200	48000	52800	57600	62400	67200
			43200	48000	52800	57600	62400	67200	72000
									10
0	LAND- U. FORSTWIRTSCH., TIERH. UND FISCHEREI .....	22,0	17,5	1,4	0,9	0,7	0,4	0,3	0,2
1 - 3	PRODUZIERENDES GEWERBE .....	1155,0	478,7	142,3	125,5	92,3	70,2	57,7	43,7
1	ENERGIEWIRTSCHAFT, WAS- SERVERSORGUNG, BERGBAU .....	28,4	2,1	1,9	2,8	3,1	3,4	3,0	2,8
2	VERARBEITENDES GEWERBE (OHNE BAUGEWERBE) .....	1053,1	439,3	133,7	115,9	83,5	62,6	51,8	38,5
20	CHEMISCHE INDUSTRIE U. MINERALOELVERARB. ....	83,5	10,5	8,1	7,9	8,0	7,5	6,6	5,9
21	KUNSTSTOFF-, GUMMI- U. ASBESTVERARBEITUNG .....	62,7	31,2	9,6	7,1	4,2	2,6	2,0	1,6
22	GEW. U. VERARB. V. STEINEN U. ERDEN, FEINKER., GLAS .....	30,7	14,0	4,0	3,1	2,3	1,8	1,5	1,1
23	EISEN-, METALLERZ., GIES- SEREI U. STAHLVERF. ....	42,6	16,6	5,5	4,9	3,8	2,7	2,4	1,9
24	STAHL-, MASCHINEN- U. FAHRZEUGBAU U. ADV. ....	198,9	48,8	21,7	24,0	21,4	18,5	16,8	12,0
25 (OHNE 25 07 1)	ELEKTROTECHNIK (OHNE ADV.), FEINMECH., EBM-W. ....	285,5	96,8	48,3	44,8	26,2	15,9	12,3	9,2
26	HOLZ-, PAPIER- UND DRUCKGEWERBE .....	100,1	44,0	13,8	11,1	8,6	6,7	5,0	3,3
27	LEDER-, TEXTIL- U. BE- KLEIDUNGSGEWERBE .....	93,9	63,0	10,3	6,5	4,0	2,8	1,9	1,3
28 - 9	NAHRUNGS- U. GENUSS- MITTELGEWERBE .....	155,2	114,5	12,4	7,6	5,2	4,0	3,2	2,2
3	BAUGEWERBE .....	73,5	37,2	6,7	6,9	5,6	4,2	3,0	2,5
30	BAUHAUPTGEWERBE .....	39,6	16,1	3,5	4,0	3,6	2,8	2,0	1,8
31	AUSBAU- U. BAUHILFSGEW. ....	33,9	21,1	3,2	2,9	2,0	1,4	0,9	0,7
4 - 5	HANDEL UND VERKEHR .....	819,5	395,7	121,6	82,0	55,8	40,6	30,3	21,7
4	HANDEL .....	701,7	358,9	105,4	67,4	42,9	30,2	22,5	16,5
40 - 1	GROSSHANDEL .....	198,6	82,6	24,5	19,9	15,6	12,1	9,7	7,3
42	HANDELSVERMITTLUNG .....	52,2	21,0	4,4	3,8	3,3	2,9	2,2	1,6
43	EINZELHANDEL .....	450,9	255,4	77,5	43,1	23,5	14,9	10,0	7,0
5	VERKEHR UND NACHRICHT- TENUEBERMITTLUNG .....	117,8	36,8	15,2	14,6	12,9	10,4	7,7	5,2
50 0	EISENBAHNEN .....	5,9	0,8	1,1	1,3	1,3	0,6	0,2	0,2
50 7	DEUTSCHE BUNDESPOST .....	7,2	0,3	0,9	1,2	1,3	1,5	0,9	0,4
50 (OHNE 50 0,7)	VERKEHR (OH. EISEN- BAHNEN U. BUNDESPOST) .....	104,6	35,8	13,2	12,1	10,3	8,3	6,5	4,7
6 - 9	SONST. WIRTSCHAFTSBEREICHE .....	2312,8	697,9	249,2	286,8	268,5	221,9	168,3	121,4
6	KREDITINSTITUTE UND VERSICHERUNGSGEWERBE .....	272,5	17,4	14,2	27,9	33,8	34,3	32,7	28,7
60	KREDIT- U. FINANZIE- RUNGSINSTITUTE .....	197,5	9,7	12,3	24,3	26,1	24,5	23,4	19,9
61	VERSICHERUNGSGEWERBE .....	75,0	7,7	1,9	3,5	7,7	9,8	9,3	8,8
7	Dienstleistungen, A.N.G. ....	1549,9	605,3	166,3	169,7	152,5	132,6	97,7	66,6
70 0	GASTSTAETTEN- UND BE- HERBERGUNGSGEWERBE .....	268,3	140,2	26,3	28,3	23,4	19,7	12,8	7,3
70 1 - 2	REINIGUNG, KOERPERPFLEGE .....	98,4	90,0	2,6	1,6	1,2	1,0	0,6	0,4
70 6 - 8	WISSENSCHAFT, BILDUNG, KUNST UND PUBLIZISTIK .....	255,9	41,1	29,6	33,9	32,0	27,6	20,6	17,9
71 0 - 1	GESUNDEHEITS- UND VETERINAERWESSEN .....	555,8	191,4	72,3	71,4	65,9	58,4	41,8	23,5
71 2 - 7	RECHTS- UND WIRT- SCHAFTSBERATUNG USW. ....	306,1	108,4	29,7	29,2	25,8	22,5	19,2	15,4
71 8	SONST. DIENSTLEISTUNGEN .....	65,5	34,1	5,9	5,2	4,3	3,5	2,7	2,2
8	ORG. OH. ERWERBSCHARAKTER UND PRIVATE HAUSHALTE .....	155,2	34,9	15,4	18,7	19,4	18,0	13,7	10,3
80 0	DARUNTER: KIRCHEN, REL. U. WELT- ANSCH. VEREINIGUNGEN .....	34,0	5,9	3,9	4,7	4,8	4,1	2,7	2,2
80 1 - 7	ORGANISATIONEN D. WIRT- SCHAFTSLEBENS U. UEBR. ....	110,4	20,0	11,0	13,6	14,4	13,8	10,9	8,0
9	GEBIETSKOERPERSCHAFTEN UND SOZIALVERSICHERUNG .....	335,2	40,3	53,3	70,5	62,7	37,0	24,1	15,8
90	GEBIETSKOERPERSCHAFTEN .....	255,9	34,0	43,8	56,4	49,0	26,3	16,4	10,2
96	SOZIALVERSICHERUNG .....	78,3	6,3	9,5	14,2	13,7	10,7	7,6	5,6
-	OHNE ANGABE .....	0,7	0,4	0,1	0,1	0,0	0,0	0,0	0,0
	ZUSAMMEN .....	4310,1	1590,2	514,5	496,3	417,3	333,2	255,6	187,1

- \*) PERSONEN MIT EINEM BESCHAEFDIGUNGSFALL OHNE BESCHAEFTEIGTE  
IN BERUFLICHER AUSBILDUNG UND OHNE BESCHAEFTEIGTE OHNE ENTGELT.  
1) SYSTEMATIK DER WIRTSCHAFTSZWEIGE (FASSUNG FUER DIE BERUFSZAEHLUNG 1970), KURZBEZEICHNUNGEN.  
2) FUER PERSONEN MIT EINEM EINKOMMEN UNTER DER BEITRAGSBEMESSUNGSGRENZE.

BUNDES GEBIET

AUSGEWAHLTEN -UNTERABTEILUNGEN SOWIE NACH DER HOEHE DES BEITRAGSPFLICHTIGEN BRUTTOJAHRESENTGELTS

LICH

BRUTTOJAHRESENTGELT VON ... BIS UNTER ... DM								DURCH- SCHNITTL. ENTGELT JE PERSON	DURCH- SCHNITTL. ENTGELT JE PERSON 2)	NR. DER SYST. 1)
72000	76800	81600	86400	91200	93600	96000	98400 UND MEHR			
76800	81600	86400	91200	93600	96000	98400				
00								DM		
0,1	0,1	0,1	0,1	0,0	0,0	0,0	0,1	33680	33458	0
32,9	26,1	20,3	15,3	5,2	5,7	11,5	25,5	49171	48060	1 - 3
2,3	1,8	1,5	1,2	0,4	0,4	0,6	1,0	65103	63927	1
28,4	22,8	17,8	13,4	5,5	5,1	10,4	23,6	49075	47947	2
5,6	4,8	4,1	3,4	1,4	1,3	3,0	5,7	64559	62092	20
1,1	0,9	0,6	0,4	0,2	0,2	0,3	0,6	45428	44899	21
0,9	0,5	0,4	0,3	0,1	0,1	0,2	0,4	47810	47087	22
1,2	1,0	0,7	0,5	0,2	0,2	0,3	0,7	49537	48715	23
8,1	6,5	5,1	3,7	1,6	1,4	2,7	6,5	55611	54169	24, 25 07 1
6,7	5,8	4,5	3,4	1,4	1,3	2,5	6,6	50371	49242	25, (OHNE 25 07 1)
2,3	1,5	1,0	0,8	0,3	0,3	0,5	1,1	47018	46452	26
1,0	0,7	0,5	0,4	0,1	0,1	0,3	0,8	40710	40186	27
1,5	1,1	0,8	0,6	0,3	0,2	0,5	1,1	37964	37517	28 - 9
2,3	1,5	1,1	0,8	0,3	0,3	0,4	1,0	44401	43674	3
1,7	1,1	0,9	0,6	0,2	0,2	0,3	0,7	48823	47925	30
0,5	0,3	0,3	0,2	0,1	0,1	0,1	0,3	39237	38757	31
16,6	13,0	9,8	7,3	2,9	2,7	5,5	13,9	45736	44825	4 - 5
12,8	9,9	7,5	5,7	2,3	2,2	4,3	12,0	44771	43840	4
5,7	4,5	3,5	2,7	1,1	1,0	2,1	6,3	49917	48334	40 - 1
2,0	1,7	1,3	1,0	0,5	0,5	0,9	2,5	51734	49426	42
5,1	3,8	2,7	1,9	0,7	0,7	1,3	3,2	41699	41288	43
3,7	3,0	2,2	1,6	0,6	0,5	1,3	2,0	51484	50691	5
0,1	0,1	0,0	0,0	0,0	0,0	0,1	0,1	53370	52864	50 0
0,2	0,2	0,1	0,1	0,0	0,0	0,1	0,1	58869	58314	50 7
3,4	2,8	2,1	1,5	0,6	0,5	1,1	1,8	50868	50040	50, (OHNE 50 0,7)
85,6	61,6	41,7	29,2	11,1	10,6	22,1	37,2	51982	51224	6 - 9
23,8	17,4	12,6	8,8	3,2	3,0	5,8	8,9	64768	63627	6
16,4	11,7	8,7	5,0	2,2	2,1	3,7	6,5	64489	63339	60
7,3	5,7	3,9	2,8	1,0	0,9	2,1	2,6	65504	64385	61
44,1	30,5	21,2	14,8	6,0	5,8	12,4	24,4	48789	47996	7
4,1	2,3	1,3	0,8	0,3	0,2	0,5	0,7	42406	42269	70 0
0,3	0,2	0,1	0,1	0,0	0,0	0,1	0,2	28742	28591	70 1 - 2
13,7	10,3	7,3	5,0	2,1	2,2	5,0	7,5	58585	57379	70 6 - 8
11,8	6,8	4,1	2,5	0,9	0,8	1,7	2,7	49082	48840	71 0 - 1
12,4	9,6	7,3	5,6	2,3	2,2	4,5	11,9	52811	50970	71 2 - 7
1,7	1,3	1,0	0,8	0,3	0,3	0,7	1,4	45511	44396	71 8
7,3	5,7	3,6	2,4	0,9	0,8	1,6	2,4	55109	54436	8
1,7	1,6	0,8	0,5	0,2	0,2	0,3	0,4	66461	66903	80 0
5,5	4,0	2,8	1,9	0,7	0,6	1,4	1,9	57100	56378	80 1 - 7
10,5	8,0	4,2	3,1	1,0	1,0	2,2	1,5	54903	54710	9
7,3	4,9	2,7	2,1	0,6	0,6	1,5	1,0	53909	53732	90
3,2	3,1	1,5	1,0	0,4	0,4	0,7	0,5	58165	57928	96
0,0	0,0	0,0	0,0	0,0	0,0	0,0	0,0	43843	41730	-
135,2	100,7	71,8	51,8	20,3	19,0	39,2	76,7	49947	49069	

FRUEHERES

3 GANZJAEHRIG VOLLZEITBESCHAFTIGTE PERSONEN \*) 1997 NACH GESCHLECHT, WIRTSCHAFTSABTEILUNGEN,

3.4 ARBEITER/

NR. DER SYST. 1)	WIRTSCHAFTSGLIEDERUNG	INS- GESAMT	DAVON MIT EINEM BEITRAGSPFLICHTIGEN							
			UNTER	43200	48000	52800	57600	62400	67200	72000
			43200	48000	52800	57600	62400	67200	72000	10
0	LAND- U. FORSTWIRTSCH., TIERH. UND FISCHEREI	72,5	41,6	9,7	7,8	5,6	3,6	1,9	1,0	
1 - 3	PRODUZIERENDES GEWERBE	3952,1	564,8	438,1	610,2	659,2	548,1	395,5	271,4	
1	ENERGIEWIRTSCHAFT, WAS- SERVERSORGUNG, BERGBAU	152,8	2,3	5,8	14,6	24,6	27,2	19,3	15,5	
2	VERARBEITENDES GEWERBE (OHNE BAUGEWERBE)	3204,5	511,6	369,9	480,3	492,8	420,6	322,5	226,7	
20	CHEMISCHE INDUSTRIE U. MINERALOELVERARB.	171,6	10,3	12,6	16,7	21,8	23,8	23,6	20,6	
21	KUNSTSTOFF-, GUMMI- U. ASBESTVERARBEITUNG	194,0	44,1	29,2	35,2	34,1	24,0	13,0	6,7	
22	GEW. U. VERARB. V. STEINEN U. ERODEN, FEINER, GLAS	130,7	17,3	14,1	24,1	25,2	20,5	12,6	7,3	
23	EISEN-, METALLERZ-, GIES- SEREI U. STAHLVERF.	271,6	29,4	29,6	45,3	53,0	43,8	29,0	17,6	
24	STAHL-, MASCHINEN- U. FAHRZEUGBAU U. ADV.	1074,5	73,5	89,3	134,7	155,3	155,7	142,8	114,5	
25 (OHNE 25 07 1)	ELEKTROTECHNIK (OHNE ADV), FEINMECH., EBM-W.	614,1	113,1	90,9	112,8	100,8	75,7	49,7	29,4	
25 07 1)	HOLZ-, PAPIER- UND DRUCKGEWERBE	368,9	62,3	47,9	62,6	62,9	48,7	33,5	20,0	
26	LEDER-, TEXTIL- U. BE- KLEIDUNGSGEWERBE	124,4	70,1	21,1	14,6	8,9	4,5	2,4	1,3	
28 - 9	NAHRUNGS- U. GENUSS- MITTELGEWERBE	254,8	91,6	35,2	34,4	30,9	23,8	15,9	9,4	
3	BAUGEWERBE	594,8	50,9	62,4	115,2	141,7	100,3	53,7	29,2	
30	BAUHAUPTGEWERBE	379,2	23,0	33,1	63,0	95,8	73,4	39,6	21,5	
31	AUSBAU- U. BAUHILFSGEW.	215,6	27,8	29,3	52,2	45,9	26,8	14,1	7,7	
4 - 5	HANDEL UND VERKEHR	852,2	240,0	114,6	124,5	115,8	98,7	73,1	41,3	
4	HANDEL	466,1	169,4	74,7	72,2	54,3	36,6	23,4	14,4	
40 - 1	GROSSHANDEL	229,3	70,5	39,6	37,7	28,9	20,2	13,0	8,0	
42	HANDELSVERMITTLUNG	39,7	14,5	5,2	5,1	4,5	3,6	2,4	1,4	
43	EINZELHANDEL	197,1	84,4	29,9	29,4	20,9	12,7	8,0	5,0	
5	VERKEHR UND NACHRICHT- TENVERMITTLUNG	386,1	70,5	39,8	52,3	61,5	62,2	49,7	26,9	
50 0	EISENBAHNEN	46,4	1,2	2,1	6,2	12,4	12,9	7,6	2,8	
50 7	DEUTSCHE BUNDESPOST	27,1	0,1	0,3	0,6	2,8	6,5	9,1	5,6	
50 (OHNE 50 0,7)	VERKEHR (OH. EISEN- BAHNEN U. BUNDESPOST)	312,6	69,3	37,5	45,5	46,3	42,8	32,9	18,5	
6 - 9	SONST. WIRTSCHAFTSBEREICHE	1052,0	459,1	134,7	129,1	114,2	84,3	51,6	30,3	
6	KREDITINSTITUTE UND VERSICHERUNGSGEWERBE	12,2	1,0	0,7	1,5	1,9	1,8	1,4	1,2	
60	KREDIT- U. FINANZIE- RUNGSINSTITUTE	8,5	0,6	0,5	1,2	1,6	1,4	1,0	0,7	
61	VERSICHERUNGSGEWERBE	3,7	0,4	0,1	0,3	0,4	0,4	0,5	0,5	
7	Dienstleistungen, A.N.G.	775,8	419,3	92,2	73,1	59,1	47,3	31,2	19,4	
70 0	GASTSTAETTEN- UND BE- HERBERGUNGSGEWERBE	220,9	168,4	21,0	14,2	8,1	4,2	2,2	1,2	
70 1 - 2	REINIGUNG, KOERPERPFLEGE	130,8	104,6	7,5	5,4	3,7	5,6	2,1	0,8	
70 6 - 8	WISSENSCHAFT, BILDUNG, KUNST UND PUBLIZISTIK	71,0	16,0	9,8	9,8	10,0	8,5	6,3	4,0	
71 0 - 1	GESUNDEITS- UND VETERINAERWESEN	109,5	39,5	28,4	15,0	8,4	5,0	3,0	1,8	
71 2 - 7	RECHTS- UND WIRT- SCHAFTSBERATUNG USW.	67,3	17,7	7,0	8,5	8,8	7,7	6,3	4,3	
71 8	SONST. DIENSTLEISTUNGEN	176,4	73,1	18,6	20,3	20,0	16,3	11,1	7,4	
8	ORG. OH. ERWERBSCHARAKTER UND PRIVATE HAUSHALTE	37,8	19,5	5,1	4,3	3,4	2,1	1,3	1,0	
80 0	DARUNTER: KIRCHEN, REL. U. WELT- ANSCH. VEREINIGUNGEN	8,0	2,5	1,3	1,6	1,4	0,8	0,3	0,1	
80 1 - 7	ORGANISATIONEN D. WIRT- SCHAFTSLEBENS U. UEBR.	22,1	10,7	3,4	2,4	1,8	1,2	0,9	0,8	
9	GEBIETSKOERPERSCHAFTEN UND SOZIALVERSICHERUNG	226,1	19,3	36,8	50,2	49,8	33,0	17,7	8,7	
90	GEBIETSKOERPERSCHAFTEN	221,3	18,1	35,6	49,5	49,3	32,6	17,3	8,5	
96	SOZIALVERSICHERUNG	4,8	1,2	1,1	0,7	0,5	0,4	0,3	0,2	
-	OHNE ANGABE	0,8	0,3	0,1	0,1	0,1	0,1	0,0	0,0	
	ZUSAMMEN	5929,5	1305,7	697,2	871,7	894,9	734,8	522,1	344,0	

- \*) PERSONEN MIT EINEM BESCHAETFIGUNGSFALL OHNE BESCHAETFIGTE  
IN BERUFLICHER AUSBILDUNG UND OHNE BESCHAETFIGTE OHNE ENTGELT.  
1) SYSTEMATIK DER WIRTSCHAFTSZWEIGE (FASSUNG FUER DIE BERUFSZAEHLUNG 1970), KURZBEZEICHNUNGEN.  
2) FUER PERSONEN MIT EINEM EINKOMMEN UNTER DER BEITRAGSBEMESSUNGSGRENZE.



BUNDES GEBIET

AUSGEWAHLTEN -UNTERABTEILUNGEN SOWIE NACH DER HOEHE DES BEITRAGSPFLICHTIGEN BRUTTOJAHRESENTGELTS

ARBEITERINNEN

BRUTTOJAHRESENTGELT VON ... BIS UNTER ... DM								DURCH- SCHNITTL. ENTGELT JE PERSON	DURCH- SCHNITTL. ENTGELT JE PERSON 2)	NR. DER SYST. 1)
72000	76800	81600	86400	91200	93600	96000	98400 UND MEHR			
76800	81600	86400	91200	93600	96000	98400				
00								DM		
0,6	0,3	0,2	0,1	0,0	0,0	0,0	0,1	39852	39796	0
180,7	112,6	68,2	42,2	15,0	12,2	13,5	20,4	56228	56009	1 - 3
12,6	9,7	7,3	5,5	2,1	1,8	1,9	2,4	65534	65009	1
151,3	93,1	54,8	33,0	11,7	9,5	10,5	16,1	55870	55655	2
15,7	11,1	6,3	3,5	1,2	0,9	0,9	2,7	62989	62426	20
3,5	1,8	1,0	0,5	0,2	0,2	0,2	0,4	51188	51103	21
4,2	2,5	1,3	0,7	0,3	0,2	0,2	0,3	55074	54989	22
10,3	5,8	3,3	2,1	0,6	0,5	0,5	0,9	56286	56151	23
83,0	51,7	30,4	18,4	6,5	5,2	5,8	7,6	61026	60758	24
16,9	9,6	5,9	3,6	1,3	1,1	1,3	2,0	53108	52959	25 07 1 25, (OHNE 25 07 1)
11,9	7,2	4,6	2,9	1,1	1,0	1,0	1,4	54318	54148	26
0,6	0,3	0,2	0,1	0,0	0,0	0,0	0,1	41877	41843	27
5,2	3,1	2,0	1,2	0,4	0,4	0,4	0,8	48598	48440	28 - 9
16,8	9,8	6,0	3,7	1,2	1,0	1,1	1,9	55764	55626	3
12,3	7,1	4,3	2,6	0,8	0,7	0,7	1,3	57127	56987	30
4,4	2,7	1,7	1,1	0,4	0,3	0,4	0,6	53368	53233	31
20,4	10,2	5,4	3,2	1,1	0,9	1,3	1,8	50504	50404	4 - 5
8,5	5,1	2,9	1,8	0,6	0,5	0,7	1,0	47659	47547	4
4,6	2,8	1,5	1,0	0,3	0,3	0,3	0,6	49418	49300	40 - 1
1,0	0,6	0,4	0,3	0,1	0,1	0,1	0,2	48904	48645	42
2,9	1,7	0,9	0,5	0,2	0,1	0,2	0,3	45363	45289	43
12,0	5,1	2,5	1,4	0,5	0,4	0,6	0,7	53937	53852	5
0,9	0,2	0,1	0,0	0,0	0,0	0,0	0,0	58163	58132	50 0
1,7	0,3	0,0	0,0	0,0	0,0	0,0	0,0	63847	63839	50 7
9,4	4,6	2,4	1,3	0,5	0,4	0,6	0,7	52451	52348	50, (OHNE 50 0,7)
18,6	10,4	5,6	3,3	1,2	1,0	2,0	6,7	45033	44689	6 - 9
0,9	0,6	0,4	0,3	0,1	0,1	0,1	0,2	61313	60748	6
0,5	0,4	0,2	0,1	0,1	0,1	0,1	0,1	60404	59908	60
0,3	0,2	0,2	0,1	0,0	0,0	0,1	0,1	63433	62721	61
11,8	6,7	3,8	2,5	0,9	0,8	1,5	6,1	42240	41795	7
0,7	0,3	0,2	0,1	0,0	0,0	0,1	0,1	34151	34117	70 0
0,5	0,3	0,2	0,1	0,0	0,0	0,0	0,1	32999	32963	70 1 - 2
2,6	1,6	0,9	0,6	0,2	0,1	0,2	0,3	52838	52627	70 6 - 8
1,0	0,6	0,4	0,4	0,2	0,2	0,8	4,8	48490	46199	71 0 - 1
2,7	1,5	0,9	0,6	0,2	0,2	0,3	0,6	52431	52037	71 2 - 7
4,4	2,4	1,3	0,7	0,2	0,2	0,2	0,2	47197	47134	71 8
0,4	0,3	0,1	0,1	0,0	0,0	0,1	0,2	42337	42113	8
0,0	0,0	0,0	0,0	0,0	0,0	0,0	0,0	47432	47388	80 0
0,3	0,2	0,1	0,1	0,0	0,0	0,1	0,1	44953	44649	80 1 - 7
5,5	2,8	1,1	0,5	0,2	0,1	0,2	0,3	54188	54130	9
5,4	2,7	1,1	0,5	0,1	0,1	0,2	0,2	54236	54196	90
0,1	0,0	0,0	0,0	0,0	0,0	0,0	0,1	51997	51020	96
0,0	0,0	0,0	0,0	-	0,0	0,0	0,0	46788	46584	-
220,2	133,4	79,3	48,8	17,3	14,2	16,8	29,0	53218	52996	

## 3 GANZJAHRIG VOLLZEITBESCHAFTIGTE PERSONEN \*) 1997 NACH GESCHLECHT, WIRTSCHAFTSABTEILUNGEN.

3.5 ANGE

NR. DER SYST. 1)	WIRTSCHAFTSGLIEDERUNG	INS- GESAMT	DAVON MIT EINEM BEITRAGSPFLICHTIGEN						
			UNTER	43200	48000	52800	57600	62400	67200
			43200	48000	52800	57600	62400	67200	72000
									10
0	LAND- U. FORSTWIRTSCH. TIERH. UND FISCHEREI	16,5	5,0	1,0	1,2	1,4	1,4	1,1	1,0
1 - 3	PRODUZIERENDES GEWERBE	2139,9	215,7	68,0	88,8	101,0	112,6	127,3	129,1
1	ENERGIEWIRTSCHAFT, WAS- SERVERSORGUNG, BERGBAU	122,8	1,9	1,9	3,4	4,9	6,5	7,4	8,2
2	VERARBEITENDES GEWERBE (OHNE BAUGEWERBE)	1841,9	175,7	58,1	76,3	86,9	97,1	111,2	111,5
20	CHEMISCHE INDUSTRIE U. MINERALOELVERARB.	200,1	3,4	2,7	5,2	7,7	9,1	10,0	11,4
21	KUNSTSTOFF-, GUMMI- U. ASBESTVERARBEITUNG	77,5	5,5	3,2	4,1	4,9	5,4	5,7	5,9
22	GEW. U. VERARB. V. STEINEN U. ERDEN, FEINKER., GLAS	58,8	4,9	2,5	3,0	3,6	3,8	4,2	4,2
23	EISEN-, METALLERZ-, GIES- SEREI U. STAHLVERF.	87,8	6,5	2,5	3,7	4,4	4,7	6,1	6,3
24	STAHL-, MASCHINEN- U. FAHRZEUGBAU U. ADV.	616,8	39,1	16,9	22,7	26,2	30,1	36,1	35,8
25 (OHNE 25 07 1)	ELEKTROTECHNIK (OHNE ADV), FEINMECH., EBM-W.	446,1	23,9	11,9	17,1	19,2	21,7	26,8	26,4
26	HOLZ-, PAPIER- UND DRUCKGEWERBE	139,5	16,8	6,3	7,9	8,7	9,9	10,6	10,4
27	LEDER-, TEXTIL- U. BE- KLEIDUNGSGEWERBE	61,1	10,5	4,6	5,6	5,3	5,4	4,9	4,2
28 - 9	NAHRUNGS- U. GENUSS- MITTELGEWERBE	154,2	65,1	7,5	7,0	7,0	7,1	6,9	7,0
3	BAUGEWERBE	175,2	38,1	8,0	9,1	9,2	9,1	8,7	9,4
30	BAUHAUPTGEWERBE	119,4	17,7	4,4	5,5	5,6	5,5	5,4	6,4
31	AUSBAU- U. BAUHILFSGEW.	55,8	20,5	3,6	3,6	3,7	3,6	3,2	3,0
4 - 5	HANDEL UND VERKEHR	1485,8	390,5	166,6	137,7	113,9	99,6	85,1	70,6
4	HANDEL	1247,1	356,1	147,0	116,3	91,7	77,8	66,1	54,8
40 - 1	GROSSHANDEL	472,0	80,9	39,1	40,4	38,1	34,9	31,2	27,0
42	HANDELSVERMITTLUNG	123,3	19,9	6,3	7,7	7,5	7,5	7,2	6,5
43	EINZELHANDEL	651,8	255,3	101,6	68,1	46,2	35,4	27,7	21,3
5	VERKEHR UND NACHRICHT- TENVERMITTLUNG	238,7	34,3	19,6	21,4	22,2	21,8	18,9	15,9
50 0	EISENBAHNEN	15,7	0,9	1,7	2,1	3,0	2,8	1,6	0,9
50 7	DEUTSCHE BUNDESPOST	14,2	0,3	1,1	1,6	1,8	2,4	2,0	1,3
50 (OHNE 50 0,7)	VERKEHR (OH. EISEN- BAHNEN U. BUNDESPOST)	208,8	33,2	16,8	17,8	17,5	16,6	15,4	13,7
6 - 9	SONST. WIRTSCHAFTSBEREICHE	3468,6	473,1	242,7	348,6	368,5	338,3	290,1	242,3
6	KREDITINSTITUTE UND VERSICHERUNGSGEWERBE	612,3	19,4	19,0	38,6	49,1	52,0	52,5	51,1
60	KREDIT- U. FINANZIE- RUNGSINSTITUTE	430,3	10,4	15,9	33,1	37,4	36,9	37,4	35,6
61	VERSICHERUNGSGEWERBE	181,9	9,0	3,2	5,5	11,7	15,2	15,1	15,5
7	Dienstleistungen, A.N.G.	2009,2	388,6	149,3	192,5	198,1	189,8	158,9	128,0
70 0	GASTSTAETTEN- UND BE- HERBERGUNGSGEWERBE	208,9	44,1	18,9	28,7	28,2	26,9	19,7	13,3
70 1 - 2	REINIGUNG, KOERPERPFLEGE	20,4	7,7	1,4	1,4	1,4	1,4	1,2	1,0
70 6 - 8	WISSENSCHAFT, BILDUNG, KUNST UND PUBLIZISTIK	432,9	37,4	29,2	39,3	41,3	39,4	34,1	34,6
71 0 - 1	GESUNDHEITS- UND VETERINAERWESEN	614,5	163,5	56,7	75,6	79,6	74,7	57,9	36,9
71 2 - 7	RECHTS- UND WIRT- SCHAFTSBERATUNG USW.	628,6	115,4	36,8	40,3	40,0	39,9	39,1	35,8
71 8	SONST. DIENSTLEISTUNGEN	103,9	20,5	6,3	7,3	7,6	7,5	6,9	6,5
8	ORG. OH. ERWERBSCHARAKTER UND PRIVATE HAUSHALTE	250,3	27,2	16,8	23,7	27,1	27,4	23,6	19,4
80 0	DARUNTER: KIRCHEN, REL. U. WELT- ANSCH. VEREINIGUNGEN	57,3	5,5	4,0	5,7	6,6	6,0	4,5	4,1
80 1 - 7	ORGANISATIONEN D. WIRT- SCHAFTSLEBENS U. UEBR.	188,3	18,3	12,5	17,8	20,3	21,3	19,0	15,2
9	GEBIETSKOERPERSCHAFTEN UND SOZIALVERSICHERUNG	596,8	37,9	57,6	93,7	94,2	69,0	55,2	43,9
90	GEBIETSKOERPERSCHAFTEN	464,7	31,2	45,7	74,8	75,4	52,7	41,8	32,8
96	SOZIALVERSICHERUNG	132,2	6,7	11,8	18,9	18,9	16,3	13,3	11,1
-	OHNE ANGABE	1,0	0,4	0,1	0,1	0,1	0,0	0,1	0,0
	ZUSAMMEN	7111,8	1084,7	478,4	576,3	584,9	552,0	503,7	443,1

\*) PERSONEN MIT EINEM BESCHAETFIGUNGSFALL, OHNE BESCHAETFIGTE

IN BERUFLICHER AUSBILDUNG UND OHNE BESCHAETFIGTE OHNE ENTGELT.

1) SYSTEMATIK DER WIRTSCHAFTSZWEIGE (FASSUNG FUER DIE BERUFSZAEHLUNG 1970), KURZBEZEICHNUNGEN.

2) FUER PERSONEN MIT EINEM EINKOMMEN UNTER DER BEITRAGSBEMESSUNGSGRENZE.

BUNDESGEBIET

AUSGEWAHLTEN -UNTERABTEILUNGEN SOWIE NACH DER HOEHE DES BEITRAGSPFLICHTIGEN BRUTTOJAHRESENTGELTS  
STELLTE

BRUTTOJAHRESENTGELT VON ... BIS UNTER ... DM								DURCH- SCHNITTLL. ENTGELT JE PERSON	DURCH- SCHNITTLL. ENTGELT JE PERSON 2)	NR. DER SYST. 1)
72000	76800	81600	86400	91200	93600	95000	98400 UND MEHR			
76800	81600	86400	91200	93600	95000	98400				
00								DM		
0,8	0,6	0,5	0,5	0,2	0,2	0,4	1,3	56947	53502	0
130,3	134,3	129,9	119,9	57,4	58,1	144,3	523,2	75760	68427	1 - 3
8,5	9,0	9,2	9,3	4,7	4,7	11,7	31,5	82364	76735	1
111,0	114,9	110,9	102,3	48,8	49,6	124,2	463,3	76178	68708	2
12,6	13,1	13,8	14,1	6,9	6,8	20,8	62,5	83796	77160	20
5,6	5,5	4,8	4,2	1,9	1,8	4,0	15,0	74279	68490	21
4,3	4,1	3,5	3,1	1,4	1,3	3,3	11,5	73859	67930	22
6,2	6,7	6,4	5,3	2,4	2,4	5,4	18,9	76230	70155	23
36,3	39,7	39,3	36,6	18,0	18,8	44,6	176,5	79161	71448	24
26,3	28,7	27,8	25,9	12,3	12,6	31,9	133,5	79774	71814	25 07 1 25, (OHNE 25 07 1)
10,0	8,9	8,0	7,1	3,1	3,2	7,4	21,5	70624	65577	26
3,4	2,7	2,2	1,9	0,8	0,8	1,8	7,3	63967	59273	27
6,3	5,6	5,0	4,2	2,0	1,9	4,9	16,7	55621	50427	28 - 9
10,8	10,4	9,7	8,3	3,9	3,7	8,4	28,3	66746	60636	3
8,1	8,2	7,9	6,9	3,2	3,1	7,2	24,3	72385	65745	30
2,6	2,2	1,8	1,5	0,7	0,6	1,3	4,1	54689	51249	31
60,1	51,7	44,0	37,4	16,6	16,7	38,1	157,0	59171	54536	4 - 5
46,9	40,3	34,4	29,1	13,2	13,5	29,9	130,0	58074	53383	4
23,5	20,4	17,8	15,4	7,0	7,0	16,0	73,4	65682	59658	40 - 1
6,3	5,8	5,1	4,8	2,3	2,7	5,9	27,9	70043	61763	42
17,1	14,1	11,5	8,9	3,9	3,9	8,0	28,7	50300	48084	43
13,2	11,5	9,6	8,3	3,4	3,2	8,2	27,0	64904	60623	5
0,6	0,4	0,3	0,2	0,1	0,1	0,3	0,6	60685	59153	50 0
0,8	0,6	0,5	0,4	0,1	0,1	0,3	1,0	65620	63187	50 7
11,8	10,5	8,8	7,7	3,2	3,0	7,5	25,5	65172	60559	50, (OHNE 50 0,7)
197,1	162,7	133,4	114,1	48,6	47,7	126,3	335,3	64485	60856	6 - 9
48,4	42,4	37,3	32,3	14,3	14,7	38,6	102,6	74733	69970	6
33,6	29,0	26,0	22,0	9,6	9,9	25,4	68,3	74079	69493	60
14,8	13,5	11,4	10,3	4,7	4,8	13,2	34,3	76277	71138	61
101,3	80,4	65,2	53,9	23,7	23,7	60,1	195,8	61898	57958	7
8,9	5,7	3,7	2,7	1,1	0,9	2,0	3,9	55175	54345	70 0
0,9	0,7	0,5	0,4	0,2	0,2	0,4	1,6	53622	49687	70 1 - 2
30,1	24,9	21,0	16,9	7,3	7,7	21,8	48,1	68346	64590	70 6 - 8
21,9	14,0	9,4	6,4	2,4	2,0	5,0	8,5	53347	52717	71 0 - 1
33,4	29,6	26,0	23,3	11,0	11,2	26,6	120,3	67789	60546	71 2 - 7
6,1	5,4	4,6	4,2	1,8	1,7	4,3	13,3	65118	60217	71 8
15,1	13,0	10,4	8,5	3,4	3,3	8,2	23,2	65332	61959	8
3,5	3,7	2,8	2,3	0,9	0,8	1,5	5,4	65951	62564	80 0
11,5	9,3	7,6	6,2	2,5	2,4	6,7	17,7	65826	62454	80 1 - 7
32,3	26,8	20,5	19,4	7,1	5,9	19,4	13,8	62323	61472	9
25,1	19,8	15,8	15,5	5,4	4,0	15,3	9,2	61908	61169	90
7,2	7,0	4,7	3,9	1,7	1,9	4,1	4,5	63783	62554	96
0,0	0,0	0,0	0,0	0,0	0,0	0,0	0,2	56850	48442	-
388,3	349,4	307,8	271,9	122,8	122,6	309,1	1016,9	66749	61466	

NEUE LÄNDER

3 GANZJÄHRIG VOLLZEITBESCHÄFTIGTE PERSONEN \*) 1997 NACH GESCHLECHT, WIRTSCHAFTSABTEILUNGEN,

3.1 INS

NR. DER SYST. 1)	WIRTSCHAFTSGLIEDERUNG	INS- GESAMT	DAVON MIT EINEM BEITRAGSPFLICHTIGEN						
			UNTER 43200	43200 48000	48000 52800	52800 57600	57600 62400	62400 67200	67200 72000
									10
0	LAND- U. FORSTWIRTSCH., TIERH. UND FISCHEREI .....	95,1	81,0	5,5	2,8	1,7	1,3	0,9	0,5
1 - 3	PRODUZIERENDES GEWERBE .....	1095,8	653,1	124,3	90,3	57,9	38,8	28,4	21,9
1	ENERGIEWIRTSCHAFT, WASSER- VERSORGUNG, BERGBAU .....	81,5	8,7	10,9	15,5	11,0	7,2	5,8	5,1
2	VERARBEITENDES GEWERBE (OHNE BAUGEWERBE) .....	644,1	409,8	64,1	44,5	30,5	21,3	15,5	11,7
20	CHEMISCHE INDUSTRIE U. MINERALÖLVERARB. ....	24,3	10,7	3,1	2,0	1,3	1,0	1,0	0,9
21	KUNSTSTOFF-, GUMMI- U. ASBESTVERARBEITUNG .....	26,1	19,2	2,3	1,3	0,8	0,6	0,5	0,3
22	GEW. U. VERARB. V. STEINEN U. ERDEN, FEINKER., GLAS .....	46,4	26,5	7,3	3,9	2,4	1,5	1,1	0,8
23	EISEN-, METALLERZ-, GIES- SEREI U. STAHLVERF. ....	46,0	27,1	5,8	4,7	2,7	1,5	1,0	0,8
24	STAHL-, MASCHINEN- U. FAHRZEUGBAU U. ADV. ....	214,5	125,9	23,8	17,1	12,2	8,2	6,0	4,5
25 07 1	ELEKTROTECHNIK (OHNE ADV.), FEINMECH., EBM-W. ....	111,2	61,4	11,0	8,2	6,0	4,6	3,5	2,8
25 07 1)	HOLZ-, PAPIER- UND DRUCKGEWERBE .....	65,2	47,2	6,0	3,6	2,4	1,8	1,2	0,8
26	LEDER-, TEXTIL- U. BE- KLEIDUNGSGEWERBE .....	28,3	25,3	0,9	0,6	0,3	0,3	0,2	0,1
28 - 9	NAHRUNGS- U. GENUSS- MITTELGEWERBE .....	82,2	66,6	3,8	3,0	2,4	1,9	1,1	0,7
3	BAUGEWERBE .....	370,2	234,6	49,3	30,3	16,5	10,4	7,1	5,1
30	BAUHAUPTGEWERBE .....	244,0	135,9	38,3	23,9	13,2	8,3	5,8	4,3
31	AUSBAU- U. BAUHILFSGEW. ....	126,2	98,7	11,0	6,4	3,3	2,0	1,3	0,8
4 - 5	HANDEL UND VERKEHR .....	503,0	290,0	66,5	46,5	29,5	20,6	12,6	8,2
4	HANDEL .....	295,6	203,5	25,9	17,1	10,9	7,7	6,0	4,5
40 - 1	GROSSHANDEL .....	91,5	55,8	10,1	6,5	4,4	3,2	2,4	1,7
42	HANDELSVERMITTLUNG .....	33,0	16,5	2,3	1,9	1,6	1,3	1,3	1,1
43	EINZELHANDEL .....	171,1	131,2	13,5	8,7	4,9	3,2	2,3	1,7
5	VERKEHR UND NACHRICHT- TENVERMITTLUNG .....	207,5	86,5	40,6	29,4	18,7	12,9	6,6	3,7
50 0	EISENBAHNEN .....	71,8	19,1	21,8	14,1	7,6	3,4	1,6	1,3
50 7	DEUTSCHE BUNDESPOST .....	27,2	1,8	2,7	5,4	6,0	5,1	2,2	1,0
50 (OHNE 50 0, 7)	VERKEHR (OH. EISEN- BAHNEN U. BUNDESPOST) .....	108,5	65,6	16,1	9,9	5,1	4,4	2,8	1,4
6 - 9	SONST. WIRTSCHAFTSBEREICHE .....	1265,1	516,1	156,2	145,8	108,6	82,1	63,7	58,3
6	KREDITINSTITUTE UND VERSICHERUNGSGEWERBE .....	72,8	7,4	7,5	11,5	10,9	8,2	6,2	5,0
60	KREDIT- U. FINANZIE- RUNGSINSTITUTE .....	56,6	4,9	6,7	10,2	9,0	6,1	4,7	3,6
61	VERSICHERUNGSGEWERBE .....	16,1	2,5	0,8	1,3	1,9	2,1	1,5	1,4
7	Dienstleistungen, A.N.G. ....	772,4	359,2	74,6	76,0	57,2	42,3	36,7	38,3
70 0	GASTSTÄTTEN- UND BE- HERBERGUNGSGEWERBE .....	93,4	66,9	8,7	7,7	4,6	2,4	1,1	0,6
70 1 - 2	REINIGUNG, KÖRPERPFLEGE .....	56,1	51,0	1,5	1,7	0,5	0,4	0,2	0,2
70 6 - 8	WISSENSCHAFT, BILDUNG, KUNST UND PUBLIZISTIK .....	208,4	37,5	18,8	18,8	18,2	18,7	20,3	27,3
71 0 - 1	GESUNDHEITS- UND VETERINÄRWESSEN .....	180,4	88,4	22,7	28,5	17,9	8,5	4,3	2,5
71 2 - 7	RECHTS- UND WIRT- SCHAFTSBERATUNG USW. ....	154,4	62,5	13,8	14,5	12,7	10,1	8,9	6,2
71 8	SONST. DIENSTLEISTUNGEN .....	79,7	52,9	9,2	5,0	3,3	2,3	1,8	1,5
8	ORG. OH. ERWERBSCHARAKTER UND PRIVATE HAUSHALTE .....	79,9	32,6	13,2	11,2	6,6	4,3	3,0	2,2
80 0	DARUNTER: KIRCHEN, REL. U. WELT- ANSCH. VEREINIGUNGEN .....	11,5	3,7	1,5	1,2	1,0	0,7	0,6	0,5
80 1 - 7	ORGANISATIONEN D. WIRT- SCHAFTSLEBENS U. UEBR. ....	67,9	28,5	11,7	10,0	5,6	3,6	2,4	1,7
9	GEBIETSKÖRPERSCHAFTEN UND SOZIALVERSICHERUNG .....	340,1	116,8	60,8	47,2	33,9	27,4	17,8	12,8
90	GEBIETSKÖRPERSCHAFTEN .....	285,0	101,7	53,9	37,6	26,9	21,6	13,4	10,4
96	SOZIALVERSICHERUNG .....	55,1	15,1	6,9	9,5	7,0	5,8	4,4	2,3
-	OHNE ANGABE .....	0,7	0,4	0,1	0,1	0,0	0,0	0,0	0,0
	INSGESAMT .....	2959,7	1540,7	352,6	285,4	197,8	142,8	105,6	88,9

- \*) PERSONEN MIT EINEM BESCHÄFTIGUNGSFALL OHNE BESCHÄFTIGTE  
IN BERUFLICHER AUSBILDUNG UND OHNE BESCHÄFTIGTE OHNE ENTGELT.  
1) SYSTEMATIK DER WIRTSCHAFTSZWEIGE (FASSUNG FUER DIE BERUFSZÄHLUNG 1970), KURZBEZEICHNUNGEN.  
2) FUER PERSONEN MIT EINEM EINKOMMEN UNTER DER BEITRAGSBEMESSUNGSGRENZE.

UND BERLIN - OST

AUSGEWAHLTEN -UNTERABTEILUNGEN SOWIE NACH DER HOEHE DES BEITRAGSPFLICHTIGEN BRUTTOJAHRESENTGELTS  
GESAMT

BRUTTOJAHRESENTGELT VON ... BIS UNTER ... DM								DURCH- SCHNITTL. ENTGELT JE PERSON	DURCH- SCHNITTL. ENTGELT JE PERSON 2)	NR. DER SYST. 1)
72000	75800	81600	86400	91200	93600	96000	98400 UND MEHR			
75800	81600	86400	91200	93600	96000	98400				
								DM		
00										
0,4	0,3	0,8	0,0	-	0,0	0,0	0,0	33547	33265	0
18,1	14,7	45,3	1,0	0,3	0,3	0,5	1,0	43325	41962	1 - 3
4,4	3,8	6,4	1,0	0,2	0,3	0,5	0,9	58971	56537	1
9,8	8,0	28,9	0,0	0,0	0,0	-	0,0	41874	40436	2
0,8	0,7	2,8	0,0	-	-	-	0,0	51063	47861	20
0,2	0,2	0,7	0,0	-	-	-	-	39283	38330	21
0,6	0,5	1,9	0,0	0,0	0,0	-	0,0	44310	43058	22
0,5	0,5	1,5	0,0	-	-	-	0,0	42818	41889	23
3,9	3,0	9,8	0,0	0,0	0,0	-	-	44155	42777	24, 25 07 1
2,6	2,2	9,0	-	-	-	-	-	45424	43007	25, (OHNE 25 07 1)
0,5	0,4	1,3	0,0	-	-	-	-	38945	38274	26
0,1	0,1	0,4	-	-	-	-	-	30495	29955	27
0,6	0,5	1,7	-	-	-	-	-	33572	32831	28 - 9
3,9	2,9	10,0	0,0	0,0	0,0	0,0	0,1	42405	41553	3
3,3	2,5	8,5	0,0	0,0	0,0	0,0	0,1	44708	43665	30
0,6	0,5	1,6	0,0	-	-	-	0,0	37952	37535	31
6,5	4,9	17,6	0,0	0,0	0,0	0,0	0,0	42090	40989	4 - 5
3,7	3,1	13,1	0,0	0,0	0,0	0,0	0,0	39479	37926	4
1,4	1,1	4,8	0,0	0,0	0,0	0,0	0,0	43352	41622	40 - 1
1,0	1,0	4,9	0,0	-	-	-	0,0	48805	44199	42
1,3	1,0	3,3	0,0	-	-	-	0,0	35609	34911	43
2,8	1,8	4,6	0,0	0,0	0,0	-	0,0	45808	45267	5
0,9	0,6	1,4	-	-	-	-	-	48903	48557	50 0
1,1	0,7	1,3	-	-	-	-	-	57161	56322	50 7
0,8	0,5	1,9	0,0	0,0	0,0	-	0,0	40920	40363	50, (OHNE 50 0,7)
36,2	28,9	68,8	0,1	0,0	0,0	0,0	0,2	48150	46886	5 - 9
3,9	2,9	9,3	0,0	0,0	0,0	0,0	0,0	59396	57054	6
2,9	2,1	6,5	0,0	-	-	-	-	59136	57107	60
1,0	0,9	2,8	0,0	0,0	0,0	0,0	0,0	60306	56854	61
24,0	18,7	44,9	0,1	0,0	0,0	0,0	0,2	46296	44833	7
0,4	0,3	0,7	-	-	-	-	-	34771	34506	70 0
0,1	0,1	0,4	0,0	-	-	-	-	25829	25475	70 1 - 2
15,8	12,6	20,5	0,0	0,0	0,0	0,0	0,0	59334	57997	70 6 - 8
1,4	1,1	5,0	0,0	0,0	0,0	0,0	0,0	43156	42290	71 0 - 1
5,4	4,0	16,3	0,0	0,0	0,0	0,0	0,1	50512	47650	71 2 - 7
1,0	0,7	2,0	0,0	0,0	0,0	0,0	0,1	39042	38149	71 8
1,5	1,3	4,0	0,0	0,0	0,0	0,0	0,0	47925	46668	8
0,4	0,5	1,4	-	-	-	-	-	54029	51265	80 0
1,1	0,8	2,6	0,0	0,0	0,0	0,0	0,0	47027	46067	80 1 - 7
6,8	5,0	10,6	0,0	0,0	0,0	0,0	0,0	50007	49472	9
5,5	5,1	8,8	0,0	0,0	0,0	0,0	0,0	49570	49129	90
1,3	0,9	1,8	0,0	-	0,0	-	-	51746	51245	96
0,0	0,0	0,0	-	-	-	-	-	41669	40618	-
61,2	48,9	132,5	1,1	0,3	0,3	0,5	1,2	44863	43607	

NR. DER SYST. 1)	WIRTSCHAFTSGLIEDERUNG	INS- GESAMT	DAVON MIT EINEM BEITRAGSPFLICHTIGEN						
			UNTER 43200	43200 48000	48000 52800	52800 57600	57600 62400	62400 67200	67200 72000
									10
0	LAND- U. FORSTWIRTSCH., TIERH. UND FISCHEREI	64,9	53,5	4,4	2,2	1,3	1,0	0,7	0,4
1 - 3	PRODUZIERENDES GEWERBE	852,9	479,9	106,2	76,4	48,0	31,4	22,8	17,7
1	ENERGIEWIRTSCHAFT, WAS- SERVERSORGUNG, BERGBAU	59,8	5,4	7,4	11,4	8,3	5,2	4,1	3,7
2	VERARBEITENDES GEWERBE (OHNE BAUGEWERBE)	462,1	267,0	52,9	37,2	25,0	17,2	12,6	9,7
20	CHEMISCHE INDUSTRIE U. MINERALÖLVERARB.	15,2	5,6	2,2	1,4	0,8	0,7	0,7	0,6
21	KUNSTSTOFF- GUMMI- U. ASBESTVERARBEITUNG	18,2	12,4	2,0	1,1	0,6	0,5	0,4	0,3
22	GEW. U. VERARB. V. STEINEN U. ERDEN, FEINKER., GLAS	36,6	19,6	6,2	3,3	2,0	1,3	0,9	0,7
23	EISEN-, METALLERZ., GIES- SEREI U. STAHLVERF.	39,1	22,6	5,0	4,3	2,4	1,3	0,8	0,6
24	STAHL-, MASCHINEN- U. FAHRZEUGBAU U. ADV.	182,9	104,7	21,3	15,3	10,5	7,0	5,2	4,0
25 (OHNE 25 07 1)	ELEKTROTECHNIK (OHNE ADV.), FEINMECH., EBM-W.	74,8	35,1	8,0	6,5	4,8	3,5	2,7	2,3
26	HOLZ-, PAPIER- UND DRUCKGEWERBE	48,2	34,0	4,7	2,7	1,8	1,4	1,0	0,7
27	LEDER-, TEXTIL- U. BE- KLEIDUNGSGEWERBE	10,4	8,3	0,6	0,4	0,2	0,2	0,1	0,1
28 - 9	NAHRUNGS- U. GENUSS- MITTELGEWERBE	36,8	24,8	2,9	2,3	1,8	1,4	0,8	0,5
3	BAUGEWERBE	331,0	207,6	45,9	27,8	14,8	9,0	6,1	4,4
30	BAUHAUPTGEWERBE	219,8	121,4	35,7	22,0	11,8	7,2	5,0	3,7
31	AUSSAU- U. BAUHILFSGEW.	111,1	86,2	10,2	5,8	2,9	1,8	1,1	0,7
4 - 5	HANDEL UND VERKEHR	312,6	155,4	47,3	32,9	21,4	15,6	9,7	6,2
4	HANDEL	154,3	90,5	15,7	10,9	7,4	5,5	4,5	3,4
40 - 1	GROSSHANDEL	61,9	33,8	7,4	5,0	3,5	2,6	1,9	1,4
42	HANDELSVERMITTLUNG	21,5	8,5	1,6	1,4	1,2	1,0	0,9	0,7
43	EINZELHANDEL	70,9	48,2	6,6	4,5	2,7	1,9	1,5	1,1
5	VERKEHR UND NACHRICHT- TENVERMITTLUNG	158,3	64,9	31,7	22,0	14,0	10,1	5,2	2,8
50 0	EISENBAHNEN	53,2	12,5	16,7	10,8	6,2	2,7	1,1	0,9
50 7	DEUTSCHE BUNDESPOST	15,8	0,4	1,0	2,7	3,5	3,6	1,7	0,7
50 (OHNE 50 0,7)	VERKEHR (OH. EISEN- BAHNEN U. BUNDESPOST)	89,3	52,1	14,0	8,6	4,3	3,8	2,5	1,2
6 - 9	SONST. WIRTSCHAFTSBEREICHE	459,7	166,2	52,8	42,6	32,9	28,9	25,9	26,1
6	KREDITINSTITUTE UND VERSICHERUNGSGEWERBE	21,4	1,7	2,0	2,2	1,9	1,6	1,5	1,5
60	KREDIT- U. FINANZIE- RUNGSINSTITUTE	14,1	1,1	1,6	1,7	1,3	1,0	0,9	0,8
61	VERSICHERUNGSGEWERBE	7,3	0,5	0,4	0,5	0,6	0,6	0,6	0,7
7	Dienstleistungen, A.N.G.	287,1	111,5	28,1	24,2	18,5	16,4	15,4	17,5
70 0	GASTSTÄTTEN- UND BE- HERBERGUNGSGEWERBE	26,2	19,2	2,2	1,5	1,0	0,7	0,4	0,3
70 1 - 2	REINIGUNG, KÖRPERPFLEGE	17,2	13,2	1,1	1,4	0,4	0,3	0,2	0,1
70 6 - 8	WISSENSCHAFT, BILDUNG, KUNST UND PUBLIZISTIK	85,0	13,5	6,8	6,3	6,6	6,8	7,4	11,1
71 0 - 1	GESUNDHEITS- UND VETERINÄRWESSEN	23,8	8,6	3,9	2,8	1,7	1,2	0,8	0,6
71 2 - 7	RECHTS- UND WIRT- SCHAFTSBERATUNG USW.	73,8	17,7	6,4	8,2	6,3	5,6	5,2	4,1
71 8	SONST. DIENSTLEISTUNGEN	61,1	39,3	7,6	4,0	2,5	1,8	1,5	1,2
8	ORG. OH. ERWERBSCHARAKTER UND PRIVATE HAUSHALTE	30,5	10,6	4,7	3,5	2,3	1,6	1,6	1,3
80 0	DARUNTER: KIRCHEN, REL. U. WELT- ANSCH. VEREINIGUNGEN	6,0	1,4	0,6	0,4	0,4	0,4	0,4	0,3
80 1 - 7	ORGANISATIONEN D. WIRT- SCHAFTSLEBENS U. UEBR.	24,5	9,1	4,1	3,1	1,9	1,2	1,1	1,0
9	GEBIETSKÖRPERSCHAFTEN UND SOZIALVERSICHERUNG	120,7	42,4	18,1	12,8	10,2	9,3	7,4	5,8
90	GEBIETSKÖRPERSCHAFTEN	108,6	38,8	17,0	11,6	9,0	8,2	6,4	5,1
96	SOZIALVERSICHERUNG	12,1	3,6	1,1	1,2	1,2	1,1	1,0	0,7
-	OHNE ANGABE	0,4	0,2	0,1	0,1	0,0	0,0	0,0	0,0
	ZUSAMMEN	1690,5	855,3	210,9	154,3	103,7	76,8	59,1	50,5

\*) PERSONEN MIT EINEM BESCHÄFTIGUNGSFALL OHNE BESCHÄFTIGTE

IN BERUFLICHER AUSBILDUNG UND OHNE BESCHÄFTIGTE OHNE ENTGELT.

1) SYSTEMATIK DER WIRTSCHAFTSZWEIGE (FASSUNG FÜR DIE BERUFSZÄHLUNG 1970), KURZBEZEICHNUNGEN.

2) FÜR PERSONEN MIT EINEM EINKOMMEN UNTER DER BEITRAGSBEMESSUNGSGRENZE.

UND BERLIN - O S T

AUSGEWAHLTEN -UNTERABTEILUNGEN SOWIE NACH DER HOEHE DES BEITRAGSPFLICHTIGEN BRUTTOJAHRESENTGELTS  
LICH

BRUTTOJAHRESENTGELT VON ... BIS UNTER ... DM								DURCH- SCHNITTL. ENTGELT JE PERSON	DURCH- SCHNITTL. ENTGELT JE PERSON 2)	NR. DER SYST. 1)
72000	76800	81600	86400	91200	93600	96000	98400 UND MEHR			
76800	81600	86400	91200	93600	96000	98400				
00								DM		
0,3	0,3	0,7	0,0	-	0,0	0,0	0,0	35604	35234	0
14,8	12,3	40,5	0,9	0,2	0,3	0,4	0,9	45136	43602	1 - 3
3,4	3,0	5,4	0,9	0,2	0,3	0,4	0,8	60190	57236	1
8,1	6,8	25,8	0,0	0,0	0,0	-	0,0	44788	43086	2
0,5	0,5	2,1	-	-	-	-	0,0	53696	49850	20
0,2	0,1	0,7	0,0	-	-	-	-	41939	40740	21
0,5	0,4	1,7	0,0	0,0	0,0	-	0,0	45862	44426	22
0,4	0,4	1,3	0,0	-	-	-	0,0	43506	42525	23
3,4	2,7	9,0	0,0	0,0	0,0	-	-	44989	43515	24
2,1	1,8	8,0	-	-	-	-	-	49153	46129	25 (OHNE 25 07 1)
0,5	0,4	1,1	0,0	-	-	-	-	40459	39675	26
0,1	0,1	0,3	-	-	-	-	-	36781	35633	27
0,4	0,4	1,4	-	-	-	-	-	40873	39611	28 - 9
3,4	2,6	9,3	0,0	0,0	0,0	0,0	0,1	42904	42024	3
2,8	2,2	7,9	0,0	0,0	0,0	0,0	0,1	45028	43952	30
0,6	0,4	1,4	0,0	-	-	-	0,0	38703	38276	31
5,1	4,0	15,0	0,0	0,0	0,0	0,0	0,0	45581	44162	4 - 5
2,9	2,5	11,1	0,0	0,0	0,0	0,0	0,0	44957	42657	4
1,2	0,9	4,2	0,0	0,0	0,0	0,0	0,0	46201	44088	40 - 1
0,8	0,8	4,2	0,0	-	-	-	0,0	54075	48777	42
0,9	0,7	2,7	0,0	-	-	-	0,0	41101	39801	43
2,1	1,5	3,9	0,0	0,0	0,0	-	0,0	46190	45572	5
0,7	0,5	1,2	-	-	-	-	-	49466	49069	50 0
0,8	0,5	1,1	-	-	-	-	-	59771	58652	50 7
0,7	0,5	1,7	0,0	0,0	0,0	-	0,0	41833	41234	50 (OHNE 50 0,7)
17,2	16,2	50,4	0,1	0,0	0,0	0,0	0,2	52410	49891	6 - 9
1,4	1,3	6,3	0,0	0,0	0,0	0,0	0,0	65947	60542	6
0,8	0,7	4,1	-	-	-	-	-	65099	59552	60
0,6	0,5	2,2	0,0	0,0	0,0	0,0	0,0	67574	62459	61
11,4	10,4	33,5	0,1	0,0	0,0	0,0	0,2	51618	48810	7
0,2	0,2	0,5	-	-	-	-	-	35980	35272	70 0
0,1	0,1	0,4	0,0	-	-	-	-	36188	35402	70 1 - 2
6,1	6,1	14,3	0,0	0,0	0,0	0,0	0,0	62145	59840	70 6 - 8
0,5	0,5	3,2	0,0	0,0	0,0	0,0	0,0	52019	48289	71 0 - 1
3,7	3,0	13,5	0,0	0,0	0,0	0,0	0,1	58102	53814	71 2 - 7
0,8	0,5	1,7	0,0	0,0	0,0	0,0	0,1	40038	39047	71 8
0,9	0,9	3,1	0,0	0,0	0,0	0,0	0,0	52179	49698	8
0,3	0,5	1,3	-	-	-	-	-	60625	56428	80 0
0,6	0,5	1,9	0,0	0,0	0,0	0,0	0,0	50191	48285	80 1 - 7
3,5	3,6	7,5	0,0	0,0	0,0	0,0	0,0	51954	50868	9
3,0	3,1	6,3	0,0	0,0	0,0	0,0	0,0	51705	50683	90
0,5	0,5	1,1	0,0	-	0,0	-	-	54189	52573	95
0,0	0,0	0,0	-	-	-	-	-	44970	43459	-
37,4	32,7	106,7	1,0	0,2	0,3	0,5	1,1	46831	45035	

NEUE LÄNDER

3 GANZJÄHRIG VOLLZEITBESCHÄFTIGTE PERSONEN \*) 1997 NACH GESCHLECHT, WIRTSCHAFTSABTEILUNGEN,

3.3 WEIB

NR. DER SYST. 1)	WIRTSCHAFTSGLIEDERUNG	INS- GESAMT	DARON MIT EINEM BEITRAGSPFLICHTIGEN						
			UNTER 43200	43200 48000	48000 52800	52800 57600	57600 62400	62400 67200	67200 72000
									10
0	LAND- U. FORSTWIRTSCH. TIERH. UND FISCHEREI .....	30,2	27,5	1,1	0,5	0,3	0,3	0,2	0,1
1 - 3	PRODUZIERENDES GEWERBE .....	242,9	173,2	18,1	13,8	9,9	7,4	5,6	4,1
1	ENERGIEWIRTSCHAFT, WAS- SERVERSORGUNG, BERGBAU .....	21,7	3,3	3,5	4,0	2,7	2,0	1,7	1,4
2	VERARBEITENDES GEWERBE (OHNE BAUGEWERBE) .....	182,0	142,8	11,2	7,3	5,5	4,1	2,9	2,0
20	CHEMISCHE INDUSTRIE U. MINERALÖLVERARB. ....	9,1	5,1	0,9	0,5	0,5	0,3	0,3	0,3
21	KUNSTSTOFF-, GUMMI- U. ASBESTVERARBEITUNG .....	7,9	6,8	0,4	0,2	0,2	0,1	0,1	0,1
22	GEW. U. VERARB. V. STEINEN U. ERDEN, FEINKER., GLAS ...	9,8	6,9	1,2	0,6	0,4	0,3	0,1	0,1
23	EISEN-, METALLERZ., GIES- SEREI U. STAHLVERF. ....	6,9	4,5	0,7	0,5	0,4	0,2	0,2	0,2
24	STAHL- MASCHINEN- U. FAHRZEUGBAU U. ADV. ....	31,6	21,2	2,6	1,8	1,6	1,2	0,8	0,6
25 (OHNE 25 07 1)	ELEKTROTECHNIK (OHNE ADV), FEINMECH., EBM-W. ....	36,4	25,3	3,0	1,7	1,2	1,0	0,8	0,5
26	HOLZ-, PAPIER- UND DRUCKGEWERBE .....	16,9	13,2	1,2	0,9	0,5	0,4	0,2	0,1
27	LEDER-, TEXTIL- U. BE- KLEIDUNGSGEWERBE .....	18,0	17,0	0,3	0,2	0,1	0,1	0,0	0,0
28 - 9	NAHRUNGS- U. GENUSS- MITTELGEWERBE .....	45,4	41,8	0,9	0,7	0,6	0,5	0,3	0,1
3	BAUGEWERBE .....	39,2	27,1	3,4	2,4	1,7	1,4	1,0	0,7
30	BAUHAUPTGEWERBE .....	24,2	14,5	2,5	1,9	1,4	1,1	0,8	0,5
31	AUSSBAU- U. BAUHILFSGEW. ....	15,0	12,5	0,8	0,6	0,3	0,3	0,2	0,1
4 - 5	HANDEL UND VERKEHR .....	190,4	134,6	19,2	13,6	8,1	5,0	2,9	2,0
4	HANDEL .....	141,2	113,0	10,3	6,2	3,5	2,2	1,5	1,1
40 - 1	GROSSHANDEL .....	29,5	22,0	2,7	1,5	0,9	0,6	0,4	0,3
42	HANDELSVERMITTLUNG .....	11,5	7,9	0,7	0,5	0,4	0,3	0,3	0,2
43	EINZELHANDEL .....	100,2	83,0	6,8	4,2	2,2	1,3	0,8	0,6
5	VERKEHR UND NACHRICHT- TENÜBERMITTLUNG .....	49,2	21,6	8,9	7,4	4,6	2,8	1,4	0,9
50 0	EISENBAHNEN .....	18,5	6,6	5,2	3,3	1,3	0,7	0,5	0,4
50 7	DEUTSCHE BUNDESPOST .....	11,4	1,4	1,7	2,7	2,5	1,5	0,5	0,3
50 (OHNE 50 0,7)	VERKEHR (OH. EISEN- BAHNEN U. BUNDESPOST) .....	19,3	13,6	2,1	1,3	0,8	0,6	0,3	0,2
6 - 9	SONST. WIRTSCHAFTSBEREICHE ....	805,4	349,9	103,4	103,2	75,7	53,1	37,8	32,1
6	KREDITINSTITUTE UND VERSICHERUNGSGEWERBE .....	51,4	5,8	5,6	9,3	9,0	6,5	4,6	3,5
60	KREDIT- U. FINANZIE- RUNGSINSTITUTE .....	42,6	3,8	5,1	8,5	7,7	5,0	3,8	2,8
61	VERSICHERUNGSGEWERBE .....	8,8	2,0	0,4	0,8	1,3	1,5	0,8	0,7
7	Dienstleistungen, A.N.G. ....	485,3	247,7	46,5	51,9	38,7	25,9	21,3	20,8
70 0	GASTSTÄTTEN- UND BE- HERBERGUNGSGEWERBE .....	67,2	47,7	5,5	6,2	3,6	1,7	0,7	0,3
70 1 - 2	REINIGUNG, KÖRPERPFLEGE ....	38,9	37,8	0,4	0,3	0,1	0,1	0,1	0,0
70 6 - 8	WISSENSCHAFT, BILDUNG, KUNST UND PUBLIZISTIK .....	123,4	24,1	12,0	12,4	11,7	11,9	13,0	16,1
71 0 - 1	GESUNDHEITS- UND VETERINÄRWESSEN .....	156,6	79,8	18,8	25,7	16,2	7,3	3,5	1,9
71 2 - 7	RECHTS- UND WIRT- SCHAFTSBERATUNG USW. ....	80,7	44,8	7,4	6,3	6,4	4,5	3,8	2,1
71 8	SONST. DIENSTLEISTUNGEN ....	18,6	13,6	1,6	1,0	0,8	0,5	0,3	0,3
8	ORG. OH. ERWERBSCHARAKTER UND PRIVATE HAUSHALTE .....	49,3	22,0	8,5	7,7	4,3	2,7	1,5	0,9
80 0	DARUNTER: KIRCHEN, REL. U. WELT- ANSCH. VEREINIGUNGEN .....	5,6	2,3	0,9	0,8	0,6	0,3	0,2	0,1
80 1 - 7	ORGANISATIONEN D. WIRT- SCHAFTSLEBENS U. ÜBR. ....	43,4	19,4	7,6	6,9	3,7	2,3	1,3	0,7
9	GEBIETSKÖRPERSCHAFTEN UND SOZIALVERSICHERUNG .....	219,4	74,4	42,8	34,3	23,7	18,0	10,4	6,9
90	GEBIETSKÖRPERSCHAFTEN .....	176,4	62,9	36,9	26,0	17,9	13,4	7,0	5,3
96	SOZIALVERSICHERUNG .....	43,0	11,5	5,9	8,4	5,8	4,6	3,4	1,6
-	OHNE ANGABE .....	0,2	0,2	0,0	0,0	0,0	0,0	0,0	0,0
	ZUSAMMEN ....	1269,2	685,4	141,8	131,1	94,1	65,9	46,5	38,3

\*) PERSONEN MIT EINEM BESCHÄFTIGUNGSFALL, OHNE BESCHÄFTIGTE  
IN BERUFLICHER AUSBILDUNG UND OHNE BESCHÄFTIGTE OHNE ENTGELT.  
1) SYSTEMATIK DER WIRTSCHAFTSZWEIGE (FASSUNG FÜR DIE BERUFSZÄHLUNG 1970), KURZBEZEICHNUNGEN.  
2) FÜR PERSONEN MIT EINEM EINKOMMEN UNTER DER BEITRAGSBEMESSUNGSGRENZE.



UND BERLIN - OST

AUSGEWAHLTEN -UNTERABTEILUNGEN SOWIE NACH DER HOEHE DES BEITRAGSPFLICHTIGEN BRUTTOJAHRESENTGELTS  
LICH

BRUTTOJAHRESENTGELT VON ... BIS UNTER ... DM								DURCH- SCHNITTL. ENTGELT JE PERSON	DURCH- SCHNITTL. ENTGELT JE PERSON 2)	NR. DER SYST. 1)
72000	76800	81600	86400	91200	93600	96000	98400 UND MEHR			
76800	81600	86400	91200	93600	96000	98400				
00								DM		
0,1	0,0	0,1	-	-	-	-	0,0	29127	29062	0
3,3	2,4	4,8	0,1	0,0	0,0	0,0	0,1	36963	36341	1 - 3
1,0	0,8	0,9	0,1	0,0	0,0	0,0	0,1	55613	54741	1
1,8	1,2	3,1	0,0	-	-	-	-	34475	33908	2
0,2	0,2	0,6	0,0	-	-	-	-	46657	44748	20
0,0	0,0	0,1	-	-	-	-	-	33138	32879	21
0,1	0,1	0,1	-	-	-	-	-	38534	38103	22
0,1	0,1	0,1	-	-	-	-	-	38934	38331	23
0,5	0,4	0,8	0,0	-	-	-	-	39326	38589	24, 25 07 1
0,5	0,4	0,9	-	-	-	-	-	37766	36993	25, (OHNE 25 07 1)
0,1	0,0	0,2	-	-	-	-	-	34630	34329	26
0,0	0,0	0,1	-	-	-	-	-	26871	26751	27
0,1	0,1	0,3	-	-	-	-	-	27651	27467	28 - 9
0,5	0,3	0,7	0,0	0,0	-	-	0,0	38191	37606	3
0,4	0,3	0,6	0,0	0,0	-	-	0,0	41795	41080	30
0,1	0,0	0,1	-	-	-	-	-	32399	32081	31
1,4	1,0	2,6	0,0	-	-	-	0,0	36357	35912	4 - 5
0,8	0,7	2,0	0,0	-	-	-	0,0	33493	32987	4
0,2	0,2	0,6	0,0	-	-	-	-	37376	36641	40 - 1
0,2	0,2	0,8	-	-	-	-	0,0	38929	38479	42
0,4	0,3	0,6	-	-	-	-	-	31726	31541	43
0,6	0,3	0,7	-	-	-	-	-	44579	44291	5
0,2	0,1	0,2	-	-	-	-	-	47285	47094	50 0
0,3	0,2	0,2	-	-	-	-	-	53536	53190	50 7
0,1	0,1	0,2	-	-	-	-	-	36691	36359	50, (OHNE 50 0,7)
19,0	12,7	18,4	0,0	0,0	0,0	0,0	0,0	45718	45275	6 - 9
2,5	1,6	3,0	0,0	0,0	-	-	-	56669	55889	6
2,1	1,3	2,4	0,0	-	-	-	-	57167	56459	60
0,4	0,3	0,6	-	0,0	-	-	-	54268	53106	61
12,6	8,3	11,4	0,0	0,0	0,0	0,0	0,0	43147	42636	7
0,2	0,1	0,2	-	-	-	-	-	34299	34211	70 0
0,0	0,0	0,1	-	-	-	-	-	21232	21131	70 1 - 2
9,7	6,4	6,2	0,0	-	-	-	0,0	57397	56817	70 6 - 8
0,9	0,6	1,9	0,0	-	0,0	0,0	0,0	41808	41464	71 0 - 1
1,7	1,0	2,8	0,0	0,0	-	0,0	0,0	43571	42675	71 2 - 7
0,2	0,1	0,3	0,0	-	-	-	0,0	35772	35231	71 8
0,5	0,4	0,8	0,0	-	0,0	-	0,0	45291	44904	8
0,1	0,1	0,1	-	-	-	-	-	47012	46514	80 0
0,4	0,3	0,7	0,0	-	0,0	-	0,0	45240	44867	80 1 - 7
3,3	2,4	3,1	0,0	-	-	-	0,0	48936	48724	9
2,5	2,0	2,5	0,0	-	-	-	0,0	48418	48196	90
0,8	0,6	0,6	-	-	-	-	-	51060	50888	96
0,0	0,0	-	-	-	-	-	-	35512	35512	-
23,7	16,1	25,8	0,1	0,0	0,0	0,0	0,1	42241	41769	

NEUE LÄNDER

3 GANZJÄHRIG VOLLZEITBESCHÄFTIGTE PERSONEN \*) 1997 NACH GESCHLECHT, WIRTSCHAFTSABTEILUNGEN,

3.4 ARBEITER/

NR. DER SYST. 1)	WIRTSCHAFTSGLIEDERUNG	INS- GESAMT	DAVON MIT EINEM BEITRAGSPFLICHTIGEN						
			UNTER 43200	43200 48000	48000 52800	52800 57600	57600 62400	62400 67200	67200 72000
									10
0	LAND- U. FORSTWIRTSCH., TIERH. UND FISCHEREI .....	74,8	69,5	3,4	1,2	0,4	0,2	0,1	0,0
1 - 3	PRODUZIERENDES GEWERBE .....	789,6	548,6	100,0	66,2	36,0	18,1	8,7	4,8
1	ENERGIEWIRTSCHAFT, WAS- SERVERSORGUNG, BERGBAU .....	38,5	6,0	7,4	11,3	6,8	2,9	1,0	0,6
2	VERARBEITENDES GEWERBE (OHNE BAUGEWERBE) .....	451,4	334,5	48,8	30,1	17,5	9,7	5,0	2,7
20	CHEMISCHE INDUSTRIE U. MINERALÖLVERARB. ....	12,4	8,4	2,3	1,1	0,3	0,1	0,0	0,0
21	KUNSTSTOFF- GUMMI- U. ASBESTVERARBEITUNG .....	20,0	16,9	1,7	0,7	0,3	0,2	0,1	0,0
22	GEW. U. VERARB. V. STEINEN U. ERDEN, FEINKER., GLAS .....	33,7	22,9	5,9	2,6	1,2	0,6	0,2	0,2
23	EISEN-, METALLERZ., GIES- SEREI U. STAHLVERF. ....	36,4	24,2	5,0	3,9	1,9	0,8	0,3	0,1
24	STAHL-, MASCHINEN- U. FAHRZEUGBAU U. ADV. ....	148,3	102,5	17,9	11,6	7,4	3,9	2,2	1,3
25 07 1	ELEKTROTECHNIK (OHNE ADV.), FEINMECH., EBM-W. ....	72,2	50,1	8,4	5,7	3,4	2,1	1,1	0,6
25 07 1)	HOLZ-, PAPIER- UND DRUCKGEWERBE .....	51,2	40,9	4,6	2,4	1,4	0,9	0,5	0,3
26	LEDER-, TEXTIL- U. BE- KLEIDUNGSGEWERBE .....	22,2	21,4	0,4	0,2	0,1	0,0	0,0	0,0
27	NAHRUNGS- U. GENUSS- MITTELGEWERBE .....	55,1	47,2	2,7	2,0	1,4	1,1	0,4	0,2
28 - 9	BAUGEWERBE .....	299,7	208,1	43,8	24,8	11,7	5,5	2,7	1,4
30	BAUHAUPTGEWERBE .....	194,6	121,7	34,4	20,0	9,5	4,5	2,2	1,1
31	AUSBAU- U. BAUHILFSGEW. ....	105,1	86,4	9,3	4,8	2,2	1,1	0,5	0,3
4 - 5	HANDEL UND VERKEHR .....	211,4	143,0	30,9	17,4	8,6	6,5	3,2	1,1
4	HANDEL .....	98,4	81,2	8,1	4,4	2,1	1,2	0,7	0,3
40 - 1	GROSSHANDEL .....	37,7	28,9	4,2	2,2	1,1	0,6	0,3	0,1
42	HANDELSVERMITTLUNG .....	11,3	8,9	0,9	0,6	0,3	0,2	0,1	0,1
43	EINZELHANDEL .....	49,4	43,4	2,9	1,6	0,7	0,4	0,2	0,1
5	VERKEHR UND NACHRICHT- TENÜBERMITTLUNG .....	113,0	61,9	22,8	13,0	6,5	5,3	2,5	0,7
50 0	EISENBAHNEN .....	22,3	9,2	8,6	3,4	0,8	0,2	0,1	0,0
50 7	DEUTSCHE BUNDESPOST .....	8,8	0,2	0,7	2,0	2,8	2,3	0,9	0,1
50 (OHNE 50 0,7)	VERKEHR (OH. EISEN- BAHNEN U. BUNDESPOST) .....	82,0	52,5	13,5	7,6	3,2	2,8	1,6	0,6
6 - 9	SONST. WIRTSCHAFTSBEREICHE .....	289,2	230,0	29,1	15,6	6,3	3,6	2,0	1,2
6	KREDITINSTITUTE UND VERSICHERUNGSGEWERBE .....	0,9	0,3	0,2	0,2	0,1	0,0	0,0	0,0
60	KREDIT- U. FINANZIE- RUNGSINSTITUTE .....	0,8	0,3	0,2	0,1	0,1	0,0	0,0	0,0
61	VERSICHERUNGSGEWERBE .....	0,1	0,1	0,0	0,0	0,0	0,0	0,0	0,0
7	DIENTSLEISTUNGEN, A.N.G. ....	211,0	172,7	16,8	10,7	4,5	2,7	1,5	0,9
70 0	GASTSTAETTEN- UND BE- HERBERGUNGSGEWERBE .....	48,1	46,5	1,1	0,3	0,1	0,1	0,0	0,0
70 1 - 2	REINIGUNG, KOERPERPFLEGE .....	49,2	46,7	0,9	1,2	0,2	0,1	0,1	0,0
70 5 - 8	WISSENSCHAFT, BILDUNG, KUNST UND PUBLIZISTIK .....	19,6	12,7	3,4	1,6	0,9	0,6	0,3	0,1
71 0 - 1	GESUNDEITS- UND VETERINAERWESSEN .....	19,3	14,8	2,2	1,1	0,4	0,2	0,1	0,0
71 2 - 7	RECHTS- UND WIRT- SCHAFTSBERATUNG USW. ....	18,8	10,1	2,4	3,3	1,5	0,8	0,4	0,1
71 8	SONST. DIENSTLEISTUNGEN .....	56,0	41,9	6,8	3,1	1,5	0,9	0,7	0,6
8	ORG. OH. ERWERBSCHARAKTER UND PRIVATE HAUSHALTE .....	9,9	8,3	0,8	0,3	0,2	0,1	0,1	0,1
80 0	DARUNTER: KIRCHEN, REL. U. WELT- ANSCH. VEREINIGUNGEN .....	1,2	1,0	0,1	0,0	0,0	0,0	0,0	-
80 1 - 7	ORGANISATIONEN D. WIRT- SCHAFTSLEBENS U. UEBR. ....	8,6	7,1	0,7	0,3	0,1	0,1	0,1	0,1
9	GEBIETSKOERPERSCHAFTEN UND SOZIALVERSICHERUNG .....	67,3	48,6	11,3	4,4	1,6	0,8	0,4	0,1
90	GEBIETSKOERPERSCHAFTEN .....	62,9	44,7	11,0	4,3	1,5	0,8	0,3	0,1
96	SOZIALVERSICHERUNG .....	4,4	3,9	0,3	0,2	0,1	0,0	0,0	0,0
-	OHNE ANGABE .....	0,3	0,2	0,0	0,1	0,0	0,0	0,0	0,0
	ZUSAMMEN .....	1365,4	991,4	163,4	100,5	51,3	28,3	14,0	7,1

\*) PERSONEN MIT EINEM BESCHAEFTIGUNGSFALL, OHNE BESCHAEFTIGTE  
IN BERUFLICHER AUSBILDUNG UND OHNE BESCHAEFTIGTE OHNE ENTGELT.  
1) SYSTEMATIK DER WIRTSCHAFTSZWEIGE (FASSUNG FUER DIE BERUFSZAEHLUNG 1970), KURZBEZEICHNUNGEN.  
2) FUER PERSONEN MIT EINEM EINKOMMEN UNTER DER BEITRAGSBEMESSUNGSGRENZE.

UND BERLIN - OST

AUSGEWAHLTEN -UNTERABTEILUNGEN SOWIE NACH DER HOEHE DES BEITRAGSPFLICHTIGEN BRUTTOJAHRESENTGELTS  
ARBEITERINNEN

BRUTTOJAHRESENTGELT VON ... BIS UNTER ... DM								DURCH- SCHNITTL. ENTGELT JE PERSON	DURCH- SCHNITTL. ENTGELT JE PERSON 2)	NR. DER SYST. 1)
72000	76800	81600	86400	91200	93600	96000	98400 UND MEHR			
76800	81600	86400	91200	93600	96000	98400				
00								DM		
0,0	0,0	0,0	-	-	-	-	-	30962	30954	0
2,9	2,0	2,1	0,3	0,0	0,0	0,0	0,0	39184	39116	1 - 3
0,7	0,8	0,8	0,3	0,0	0,0	0,0	0,0	51809	51335	1
1,4	0,8	0,9	0,0	-	-	-	-	37540	37495	2
0,0	0,0	0,0	-	-	-	-	-	40145	40127	20
0,0	0,0	0,0	-	-	-	-	-	35464	35442	21
0,1	0,1	0,0	-	-	-	-	-	40226	40203	22
0,0	0,0	0,0	-	-	-	-	-	39466	39448	23
0,7	0,4	0,4	0,0	-	-	-	-	39957	39905	24
0,3	0,2	0,3	-	-	-	-	-	38500	38395	25 07 1 25. (OHNE 25 07 1)
0,1	0,1	0,0	0,0	-	-	-	-	36495	36478	26
0,0	0,0	0,0	-	-	-	-	-	27446	27407	27
0,1	0,1	0,1	-	-	-	-	-	32063	32049	28 - 9
0,8	0,4	0,4	0,0	-	-	-	0,0	40037	40006	3
0,6	0,3	0,3	0,0	-	-	-	0,0	41699	41673	30
0,2	0,1	0,1	0,0	-	-	-	-	36959	36918	31
0,4	0,2	0,2	0,0	-	-	-	-	38082	38062	4 - 5
0,2	0,1	0,1	0,0	-	-	-	-	34036	34002	4
0,1	0,0	0,0	0,0	-	-	-	-	37379	37342	40 - 1
0,0	0,0	0,0	-	-	-	-	-	34960	34876	42
0,0	0,0	0,0	-	-	-	-	-	31275	31256	43
0,2	0,1	0,1	0,0	-	-	-	-	41602	41593	5
0,0	0,0	0,0	-	-	-	-	-	44549	44549	50 0
0,0	0,0	0,0	-	-	-	-	-	55443	55405	50 7
0,2	0,1	0,0	0,0	-	-	-	-	39326	39318	50. (OHNE 50 0,7)
0,5	0,3	0,6	0,0	-	-	0,0	-	33831	33755	6 - 9
0,0	0,0	0,0	-	-	-	-	-	45820	45338	6
0,0	0,0	0,0	-	-	-	-	-	46119	45727	60
0,0	0,0	0,0	-	-	-	-	-	43480	42228	61
0,4	0,2	0,6	0,0	-	-	-	-	31736	31635	7
0,0	0,0	0,0	-	-	-	-	-	26011	26010	70 0
0,0	0,0	0,0	-	-	-	-	-	23785	23782	70 1 - 2
0,0	0,0	0,0	-	-	-	-	-	39812	39796	70 6 - 8
0,0	0,1	0,4	-	-	-	-	-	38026	37201	71 0 - 1
0,1	0,0	0,1	-	-	-	-	-	41521	41428	71 2 - 7
0,3	0,1	0,0	0,0	-	-	-	-	35356	35343	71 8
0,0	0,0	0,0	-	-	-	0,0	-	35387	35335	8
-	0,0	0,0	-	-	-	-	-	37086	37044	80 0
0,0	0,0	0,0	-	-	-	0,0	-	35521	35468	80 1 - 7
0,1	0,0	0,0	-	-	-	-	-	40009	40001	9
0,1	0,0	0,0	-	-	-	-	-	40542	40534	90
0,0	-	0,0	-	-	-	-	-	32381	32357	96
-	-	0,0	-	-	-	-	-	37936	37798	-
3,8	2,5	2,9	0,3	0,0	0,0	0,0	0,0	37429	37369	

NEUE LÄNDER

3 GANZJÄHRIG VOLLZEITBESCHÄFTIGTE PERSONEN \*) 1997 NACH GESCHLECHT, WIRTSCHAFTSABTEILUNGEN,

3.5 ANGE

NR. DER SYST. 1)	WIRTSCHAFTSGLIEDERUNG	INS- GESAMT	DAVON MIT EINEM BEITRAGSPFLICHTIGEN							
			UNTER	43200	48000	52800	57600	62400	67200	72000
			43200	48000	52800	57600	62400	67200	72000	10
0	LAND- U. FORSTWIRTSCH. ....	20,3	11,5	2,1	1,6	1,2	1,1	0,8	0,5	
1 - 3	PRODUZIERENDES GEWERBE ....	306,1	104,5	24,3	24,1	21,9	20,8	19,7	17,1	
1	ENERGIEWIRTSCHAFT, WAS- SERVERSORGUNG, BERGBAU ....	42,9	2,7	3,5	4,2	4,2	4,3	4,8	4,5	
2	VERARBEITENDES GEWERBE (OHNE BAUGEWERBE) ....	192,7	75,3	15,2	14,4	13,0	11,6	10,6	8,9	
20	CHEMISCHE INDUSTRIE U. MINERALÖLVERARB. ....	11,9	2,3	0,9	0,8	1,0	0,9	1,0	0,9	
21	KUNSTSTOFF-, GUMMI- U. ASBESTVERARBEITUNG ....	6,1	2,3	0,6	0,6	0,5	0,4	0,4	0,3	
22	GEW. U. VERARB. V. STEINEN U. ERDEN, FEINKER., GLAS ....	12,7	3,6	1,4	1,4	1,2	1,0	0,8	0,6	
23	EISEN-, METALLERZ-, GIES- SEREI U. STAHLVERF. ....	9,6	2,8	0,7	0,8	0,8	0,7	0,7	0,6	
24	STAHL-, MASCHINEN- U. FAHRZEUGBAU U. ADV. ....	66,2	23,4	5,9	5,5	4,7	4,2	3,8	3,2	
25 (OHNE 25 07 1)	ELEKTROTECHNIK (OHNE ADV), FEINMECH., EBM-W. ....	39,0	11,3	2,6	2,5	2,6	2,5	2,4	2,2	
25 07 1)	HOLZ-, PAPIER- UND DRUCKGEWERBE ....	13,9	6,3	1,4	1,2	1,0	0,9	0,7	0,5	
26	LEDER-, TEXTIL- U. BE- KLEIDUNGSGEWERBE ....	6,1	3,9	0,5	0,4	0,3	0,2	0,1	0,1	
28 - 9	NAHRUNGS- U. GENUSS- MITTELGEWERBE ....	27,1	19,4	1,2	1,1	1,0	0,8	0,7	0,5	
3	BAUGEWERBE ....	70,5	26,6	5,6	5,5	4,8	4,8	4,3	3,7	
30	BAUHAUPTGEWERBE ....	49,4	14,3	3,9	3,9	3,7	3,9	3,6	3,2	
31	AUSSBAU- U. BAUHILFSGEW. ....	21,1	12,3	1,7	1,5	1,1	1,0	0,7	0,5	
4 - 5	HANDEL UND VERKEHR ....	291,6	147,0	35,7	29,1	20,9	14,1	9,4	7,1	
4	HANDEL ....	197,2	122,3	17,9	12,7	8,7	6,6	5,3	4,2	
40 - 1	GROSSHANDEL ....	53,8	26,8	5,9	4,3	3,3	2,6	2,1	1,6	
42	HANDELSVERMITTLUNG ....	21,7	7,6	1,4	1,3	1,2	1,1	1,2	1,0	
43	EINZELHANDEL ....	121,7	87,8	10,6	7,1	4,2	2,8	2,0	1,6	
5	VERKEHR UND NACHRICHT- TENVERMITTLUNG ....	94,5	24,7	17,8	16,4	12,2	7,5	4,1	3,0	
50 0	EISENBAHNEN ....	49,5	9,9	13,2	10,7	6,8	3,2	1,6	1,3	
50 7	DEUTSCHE BUNDESPOST ....	18,4	1,6	2,0	3,3	3,5	2,7	1,3	0,9	
50 (OHNE 50 0,7)	VERKEHR (OH. EISEN- BAHNEN U. BUNDESPOST) ....	26,5	13,2	2,6	2,4	1,9	1,6	1,2	0,8	
6 - 9	SONST. WIRTSCHAFTSBEREICHE ....	975,9	286,2	127,1	130,2	102,3	78,5	61,7	57,0	
6	KREDITINSTITUTE UND VERSICHERUNGSGEWERBE ....	71,9	7,1	7,3	11,3	10,8	8,1	6,1	5,0	
60	KREDIT- U. FINANZIE- RUNGSINSTITUTE ....	55,8	4,7	6,5	10,0	8,9	6,0	4,7	3,6	
61	VERSICHERUNGSGEWERBE ....	16,0	2,4	0,8	1,3	1,9	2,1	1,5	1,4	
7	Dienstleistungen, A.N.G. ....	561,3	186,5	57,9	65,3	52,7	39,6	35,2	37,4	
70 0	GASTSTÄTTEN- UND BE- HERBERGUNGSGEWERBE ....	45,2	20,4	7,7	7,3	4,5	2,3	1,1	0,6	
70 1 - 2	REINIGUNG, KOERPERPFLEGE ....	6,9	4,3	0,5	0,5	0,4	0,2	0,2	0,2	
70 6 - 8	WISSENSCHAFT, BILDUNG, KUNST UND PUBLIZISTIK ....	188,8	24,8	15,4	17,1	17,3	18,1	20,0	27,1	
71 0 - 1	GESUNDHEITS- UND VETERINÄRWESSEN ....	161,1	73,6	20,5	27,4	17,6	8,3	4,3	2,5	
71 2 - 7	RECHTS- UND WIRT- SCHAFTSBERATUNG USW. ....	135,6	52,3	11,4	11,1	11,2	9,2	8,6	6,1	
71 8	SONST. DIENSTLEISTUNGEN ....	23,7	10,9	2,4	1,9	1,7	1,4	1,1	0,9	
8	ORG. OH. ERWERBSCHARAKTER UND PRIVATE HAUSHALTE ....	69,9	24,3	12,4	10,8	6,4	4,2	2,9	2,1	
80 0	DARUNTER: KIRCHEN, REL. U. WELT- ANSCH. VEREINIGUNGEN ....	10,4	2,7	1,4	1,2	0,9	0,7	0,6	0,5	
80 1 - 7	ORGANISATIONEN D. WIRT- SCHAFTSLEBENS U. UEBR. ....	59,4	21,4	11,0	9,7	5,5	3,5	2,3	1,6	
9	GEBIETSKOERPERSCHAFTEN UND SOZIALVERSICHERUNG ....	272,8	68,2	49,5	42,7	32,3	26,6	17,5	12,6	
90	GEBIETSKOERPERSCHAFTEN ....	222,1	57,0	42,9	33,4	25,4	20,8	13,1	10,3	
96	SOZIALVERSICHERUNG ....	50,7	11,3	6,7	9,4	7,0	5,7	4,4	2,3	
-	OHNE ANGABE ....	0,3	0,2	0,0	0,0	0,0	0,0	0,0	0,0	
	ZUSAMMEN ....	1594,3	549,4	189,2	184,9	146,5	114,4	91,6	81,7	

\*) PERSONEN MIT EINEM BESCHAEFTIGUNGSFALL OHNE BESCHAEFTIGTE  
IN BERUFLICHER AUSBILDUNG UND OHNE BESCHAEFTIGTE OHNE ENTGELT.  
1) SYSTEMATIK DER WIRTSCHAFTSZWEIGE (FASSUNG FUER DIE BERUFSZAEHLUNG 1970), KURZBEZEICHNUNGEN.  
2) FUER PERSONEN MIT EINEM EINKOMMEN UNTER DER BEITRAGSBEMESSUNGSGRENZE.

UND BERLIN - OST

AUSGEWAHLTEN -UNTERABTEILUNGEN SOWIE NACH DER HOEHE DES BEITRAGSPFLICHTIGEN BRUTTOJAHRESENTGELTS  
STELLTE

BRUTTOJAHRESENTGELT VON ... BIS UNTER ... DM								DURCH- SCHNITTL. ENTGELT JE PERSON	DURCH- SCHNITTL. ENTGELT JE PERSON 2)	NR. DER SYST. 1)
72000	76800	81600	86400	91200	93600	96000	98400 UND MEHR			
76800	81600	86400	91200	93600	96000	98400				
00								DM		
0,3	0,3	0,8	0,0	-	0,0	0,0	0,0	43091	42014	0
15,3	12,7	43,2	0,7	0,2	0,3	0,5	1,0	54005	50171	1 - 3
3,7	3,0	5,6	0,7	0,2	0,3	0,5	0,9	65398	61822	1
8,4	7,2	28,0	0,0	0,0	0,0	-	0,0	52027	48129	2
0,8	0,7	2,7	0,0	-	-	-	0,0	62403	57587	20
0,2	0,2	0,7	0,0	-	-	-	-	51749	48633	21
0,5	0,4	1,8	0,0	0,0	0,0	-	0,0	55199	51582	22
0,5	0,5	1,4	0,0	-	-	-	0,0	55534	52184	23
3,2	2,7	9,4	0,0	0,0	0,0	-	-	53559	49939	24
2,3	2,0	8,7	-	-	-	-	-	58239	53136	25 07 1 25, (OHNE 25 07 1)
0,4	0,3	1,2	0,0	-	-	-	-	47946	45335	26
0,1	0,1	0,4	-	-	-	-	-	41509	39563	27
0,5	0,4	1,6	-	-	-	-	-	36635	34488	28 - 9
3,1	2,5	9,6	0,0	0,0	0,0	0,0	0,1	52470	48846	3
2,7	2,1	8,2	0,0	0,0	0,0	0,0	0,1	56564	52591	30
0,5	0,4	1,4	0,0	-	-	-	0,0	42893	40760	31
6,1	4,8	17,5	0,0	0,0	0,0	0,0	0,0	44995	43204	4 - 5
3,5	3,1	13,0	0,0	0,0	0,0	0,0	0,0	42194	39982	4
1,3	1,1	4,8	0,0	0,0	0,0	0,0	0,0	47539	44835	40 - 1
1,0	1,0	4,9	0,0	-	-	-	0,0	55974	50003	42
1,3	1,0	3,3	0,0	-	-	-	0,0	37369	36424	43
2,5	1,7	4,5	0,0	0,0	0,0	-	0,0	50842	49796	5
0,9	0,6	1,4	-	-	-	-	-	50859	50382	50 0
1,0	0,7	1,3	-	-	-	-	-	57978	56777	50 7
0,6	0,5	1,8	0,0	0,0	0,0	-	0,0	45853	43770	50, (OHNE 50 0,7)
35,7	28,6	68,2	0,1	0,0	0,0	0,0	0,2	52393	50943	6 - 9
3,9	2,9	9,3	0,0	0,0	0,0	0,0	0,0	59568	57214	6
2,9	2,0	6,5	0,0	-	-	-	-	59324	57283	60
1,0	0,9	2,8	0,0	0,0	0,0	0,0	0,0	60415	56958	61
23,6	18,5	44,4	0,1	0,0	0,0	0,0	0,2	51770	50041	7
0,4	0,3	0,7	-	-	-	-	-	44086	43640	70 0
0,1	0,1	0,4	0,0	-	-	-	-	40434	38174	70 1 - 2
15,8	12,5	20,4	0,0	0,0	0,0	0,0	0,0	61365	59998	70 6 - 8
1,3	1,1	4,6	0,0	0,0	0,0	0,0	0,0	43769	42901	71 0 - 1
5,3	3,9	16,2	0,0	0,0	0,0	0,0	0,1	51760	48593	71 2 - 7
0,7	0,6	2,0	0,0	0,0	0,0	0,0	0,1	47748	45214	71 8
1,5	1,3	4,0	0,0	0,0	0,0	0,0	0,0	49709	48340	8
0,4	0,5	1,4	-	-	-	-	-	55916	53005	80 0
1,0	0,8	2,6	0,0	0,0	0,0	0,0	0,0	48688	47639	80 1 - 7
6,8	6,0	10,6	0,0	0,0	0,0	0,0	0,0	52473	51853	9
5,5	5,0	8,8	0,0	0,0	0,0	0,0	0,0	52256	51611	90
1,3	0,9	1,8	0,0	-	0,0	-	-	53424	52907	96
0,0	0,0	0,0	-	-	-	-	-	45502	43641	-
57,4	46,4	129,6	0,8	0,3	0,3	0,5	1,2	51229	49251	

#### 4 Beschäftigungsfälle und beschäftigte Personen 1997 nach Ländern

Land	Beschäftigungsfälle	Personen <sup>1)</sup>			Durchschnittliche Anzahl der Beschäftigungsfälle je Person <sup>4)</sup>	Durchschnittliches Entgelt <sup>2)</sup> je			Durchschnittliche Anzahl der Beschäftigungstage je Person <sup>4)</sup>
		insgesamt	darunter ganzjährig beschäftigt			Person <sup>4)</sup>	ganzjährig beschäftigter Person	ganzjährig vollzeitbeschäftigter Person <sup>3)</sup>	
			zusammen	darunter vollzeitbeschäftigt <sup>3)</sup>					
	1 000				Anzahl	DM			Anzahl
Baden-Württemberg .....	4 749,9	3 934,7	2 957,6	2 221,8	1,21	46 437	55 183	62 046	318
Bayern .....	5 529,4	4 512,5	3 249,6	2 396,1	1,23	43 773	52 667	59 540	314
Berlin .....	1 709,1	1 294,6	880,9	649,2	1,32	41 380	52 143	57 772	304
Brandenburg .....	1 166,3	962,2	653,1	500,4	1,21	33 509	41 317	44 879	307
Bremen .....	385,9	308,1	225,7	163,9	1,25	46 087	55 567	62 481	314
Hamburg .....	976,1	799,2	580,7	441,1	1,22	49 130	59 822	66 487	313
Hessen .....	2 733,9	2 259,6	1 677,6	1 241,4	1,21	47 409	56 719	63 334	316
Mecklenburg-Vorpommern .....	822,5	695,8	454,3	339,7	1,18	31 722	40 184	44 610	302
Niedersachsen .....	3 080,7	2 549,6	1 830,3	1 344,1	1,21	41 698	50 487	57 488	313
Nordrhein-Westfalen .....	7 564,2	6 254,2	4 588,6	3 480,9	1,21	45 324	54 755	61 005	314
Rheinland-Pfalz .....	1 529,9	1 254,1	911,9	675,7	1,22	42 488	51 153	58 340	314
Saarland .....	438,7	371,7	270,2	211,9	1,18	42 565	51 816	57 700	312
Sachsen .....	2 129,8	1 775,5	1 212,9	918,4	1,20	32 812	40 474	43 991	307
Sachsen-Anhalt .....	1 218,3	1 021,4	672,2	506,0	1,19	32 062	40 277	44 011	303
Schleswig-Holstein .....	1 066,3	876,8	618,1	441,0	1,22	40 548	49 486	56 654	311
Thüringen .....	1 106,6	934,0	617,4	469,5	1,18	31 757	39 594	43 225	305
Deutschland <sup>5)</sup> .....	36 255,6	29 844,3	21 427,1	16 008,5	1,22	42 382	51 539	57 684	312
Nachrichtlich:									
Früheres Bundesgebiet	29 213,9	23 975,8	17 495,5	13 041,3	1,22	44 685	53 887	60 596	314
Neue Länder und Berlin-Ost .....	6 993,8	5 828,3	3 905,7	2 959,7	1,20	33 024	41 142	44 863	305

1) Zuordnung nach dem längsten Beschäftigungsfall.

2) Jährliches beitragspflichtiges Bruttoarbeitsentgelt.

3) Mit einem Beschäftigungsfall, ohne Beschäftigte in beruflicher Ausbildung und ohne Beschäftigte ohne Entgelt.

4) Bei der Interpretation dieser Kennziffern muß beachtet werden, daß die ihnen zugrundeliegenden Aggregate nicht in direktem Personen-

bezug, sondern unabhängig davon ermittelt wurden. (siehe auch Abschnitt 2.1 der methodischen Erläuterungen).

5) Einschl. der Fälle ohne Regionalangabe.

5 GANZJAEHRIG VOLLZEITBESCHAEFTIGTE PERSONEN \*) 1997 SOWIE DEREN ERZIELTE BRUTTOENTGELTE NACH  
WIRTSCHAFTSABTEILUNGEN, AUSGEWAHLTEN UNTERABTEILUNGEN UND LAENDERN

NR. DER SYST. 1)	WIRTSCHAFTSGLIEDERUNG	DEUTSCHLAND 2)			FRUEHERES BUNDESGBIET			NEUE LAENDER UND BERLIN-OST		
		PER- SONEN	ENTGELT	DURCH- SCHNITTL. ENTGELT JE PERSON	PER- SONEN	ENTGELT	DURCH- SCHNITTL. ENTGELT JE PERSON	PER- SONEN	ENTGELT	DURCH- SCHNITTL. ENTGELT JE PERSON
		1000	MRD. DM	DM	1000	MRD. DM	DM	1000	MRD. DM	DM
0	LAND- U. FORSTWIRTSCH., TIERH. UND FISCHEREI .....	191,6	7,4	38718	89,0	3,8	43024	95,1	3,2	33547
1 - 3	PRODUZIERENDES GEWERBE .....	7187,7	431,8	60076	6091,9	384,3	63089	1095,8	47,5	43325
1	ENERGIEWIRTSCHAFT, WASSER- VERSORGUNG, BERGBAU .....	357,0	24,9	69823	275,5	20,1	73032	81,5	4,8	58971
2	VERARBEITENDES GEWERBE (OHNE BAUGEWERBE) .....	5690,5	346,3	60859	5046,4	319,3	63282	644,1	27,0	41874
20	CHEMISCHE INDUSTRIE U. MINERALOELVERARB. ....	396,0	28,8	72773	371,8	27,6	74189	24,3	1,2	51063
21	KUNSTSTOFF- GUMMI- U. ASBESTVERARBEITUNG .....	297,6	16,7	56162	271,5	15,7	57783	26,1	1,0	39283
22	GEW. U. VERARB. V. STEINEN U. ERDEN, FEINKER., GLAS .....	235,9	13,6	57642	189,5	11,5	60907	46,4	2,1	44310
23	EISEN-, METALLERZ., GIES- SEREI U. STAHLVERF. ....	405,4	23,9	59078	359,4	22,0	61158	46,0	2,0	42818
24	STAHL-, MASCHINEN- U. FAHRZEUGBAU U. ADV. ....	1905,7	123,9	64996	1691,2	114,4	67639	214,5	9,5	44155
25 (OHNE 25 07 1)	ELEKTROTECHNIK (OHNE ADV.), FEINMECH., EBM-W. ....	1171,4	73,2	62533	1060,1	68,2	64328	111,2	5,1	45424
26	HOLZ-, PAPIER- UND DRUCKGEWERBE .....	573,6	32,4	56537	508,4	29,9	58792	65,2	2,5	38945
27	LEDER-, TEXTIL- U. BE- KLEIDUNGSGEWERBE .....	213,8	10,0	46678	185,5	9,1	49150	28,3	0,9	30495
28 - 9	NAHRUNGS- U. GENUSS- MITTELGEWERBE .....	491,2	23,7	48287	409,0	21,0	51245	62,2	2,8	33572
3	BAUGEWERBE .....	1140,2	60,6	53115	770,0	44,9	58263	370,2	15,7	42405
30	BAUHAUPTGEWERBE .....	742,6	41,2	55499	498,6	30,3	60780	244,0	10,9	44708
31	AUSSBAU- U. BAUHILFSGEW. ....	397,6	19,3	48661	271,4	14,6	53640	126,2	4,8	37952
4 - 5	HANDEL UND VERKEHR .....	2841,0	152,1	53547	2338,0	131,0	56012	503,0	21,2	42090
4	HANDEL .....	2008,7	106,3	52922	1713,2	94,6	55241	295,6	11,7	39479
40 - 1	GROSSHANDEL .....	792,7	46,3	58401	701,3	42,3	60365	91,5	4,0	43352
42	HANDELSVERMITTLUNG .....	196,0	12,2	62186	163,0	10,6	64894	33,0	1,6	48805
43	EINZELHANDEL .....	1020,0	47,8	46882	848,9	41,7	49153	171,1	6,1	35609
5	VERKEHR UND NACHRICHT- TENUEBERMITTLUNG .....	832,3	45,8	55056	624,8	36,3	58127	207,5	9,5	45808
50 0	EISENBAHNEN .....	133,9	7,2	53492	62,1	3,7	58799	71,8	3,5	48903
50 7	DEUTSCHE BUNDESPOST .....	68,5	4,2	61563	41,3	2,7	64457	27,2	1,6	57161
50 (OHNE 50 0,7)	VERKEHR (OH. EISEN- BAHNEN U. BUNDESPOST) .....	629,9	34,4	54681	521,4	30,0	57546	108,5	4,4	40920
6 - 9	SONST. WIRTSCHAFTSBEREICHE .....	5785,7	332,0	57376	4520,6	271,0	59958	1265,1	60,9	48150
6	KREDITINSTITUTE UND VERSICHERUNGSGEWERBE .....	697,2	50,8	72897	624,5	46,5	74470	72,8	4,3	59396
60	KREDIT- U. FINANZIE- RUNGSINSTITUTE .....	495,5	35,7	72136	438,9	32,4	73813	56,6	3,3	69136
61	VERSICHERUNGSGEWERBE .....	201,7	15,1	74767	185,6	14,1	76024	16,1	1,0	60305
7	Dienstleistungen, A.N.G. ....	3557,4	192,9	54224	2785,0	157,1	56422	772,4	35,8	46296
70 0	GASTSTAETTEN- UND BE- HERBERGUNGSGEWERBE .....	523,1	22,3	42656	429,7	19,1	44368	93,4	3,2	34771
70 1 - 2	REINIGUNG, KOERPERPFLEGE .....	207,3	6,9	33090	151,3	5,4	35783	56,1	1,4	25829
70 6 - 8	WISSENSCHAFT, BILDUNG, KUNST UND PUBLIZISTIK .....	712,3	45,7	64164	503,9	33,3	66161	208,4	12,4	59334
71 0 - 1	GESUNDHEITS- UND VETERINAERWESSEN .....	904,4	45,9	50727	724,0	38,1	52613	180,4	7,8	43156
71 2 - 7	RECHTS- UND WIRT- SCHAFTSBERATUNG USW. ....	850,3	53,9	63436	695,9	46,1	66304	154,4	7,8	50512
71 8	SONST. DIENSTLEISTUNGEN .....	360,0	18,2	50566	280,3	15,1	53842	79,7	3,1	39042
8	ORG. OH. ERWERBSCHARAKTER UND PRIVATE HAUSHALTE .....	368,0	21,8	59191	288,1	18,0	62314	79,9	3,8	47925
80 0	DARUNTER: KIRCHEN, REL. U. WELT- ANSCH. VEREINIGUNGEN .....	76,8	4,8	62234	65,3	4,2	63686	11,5	0,6	54029
80 1 - 7	ORGANISATIONEN D. WIRT- SCHAFTSLEBENS U. UEBR. ....	278,3	16,6	59579	210,4	13,4	63632	67,9	3,2	47027
9	GEBIETSKOERPERSONEN UND SOZIALVERSICHERUNG .....	1163,1	66,5	57140	823,0	49,5	60088	340,1	17,0	50007
90	GEBIETSKOERPERSONEN .....	971,0	54,9	56567	686,0	40,8	59433	285,0	14,2	49670
96	SOZIALVERSICHERUNG .....	192,1	11,5	60036	137,0	8,7	63370	55,1	2,9	51746
-	OHNE ANGABE .....	2,5	0,1	49533	1,8	0,1	52535	0,7	0,0	41669
	INSGESAMT .....	15008,5	923,4	57684	13041,3	790,3	60596	2959,7	132,8	44863

\*) PERSONEN MIT EINEM BESCHAEFTIGUNGSFALL OHNE BESCHAEFTIGTE  
IN BERUFLICHER AUSBILDUNG UND OHNE BESCHAEFTIGTE OHNE ENTGELT.  
1) SYSTEMATIK DER WIRTSCHAFTSZWEIGE (FASSUNG FUER DIE BERUFSZAEHLUNG 1970), KURZBEZEICHNUNGEN.  
2) EINSCHL. "OHNE ANGABE" DES LAENDERSCHLUESSELS.

5 GANZJAEHRIG VOLLZEITBESCHAEFTIGTE PERSONEN \*) 1997 SOWIE DEREN ERZIELTE BRUTTOENTGELTE NACH  
WIRTSCHAFTSABTEILUNGEN, AUSGEWAHLTEN -UNTERABTEILUNGEN UND LAENDERN

NR. DER SYST. 1)	WIRTSCHAFTSGLIEDERUNG	BADEN-WÜRTTEMBERG			BAYERN			BERLIN		
		PER- SONEN	ENTGELT	DURCH- SCHNITTL. ENTGELT JE PERSON	PER- SONEN	ENTGELT	DURCH- SCHNITTL. ENTGELT JE PERSON	PER- SONEN	ENTGELT	DURCH- SCHNITTL. ENTGELT JE PERSON
		1000	MRD.DM	DM	1000	MRD.DM	DM	1000	MRD.DM	DM
0	LAND- U. FORSTWIRTSCH., TIERH. UND FISCHEREI .....	13,0	0,6	43235	13,8	0,6	42108	3,6	0,2	45118
1 - 3	PRODUZIERENDES GEWERBE .....	1223,0	79,5	65031	1165,1	71,4	61291	185,5	11,3	60987
1	ENERGIEWIRTSCHAFT, WASSER- VERSORGUNG, BERGBAU .....	26,5	2,1	77777	34,8	2,5	71498	15,5	1,2	75104
2	VERARBEITENDES GEWERBE (OHNE BAUGEWERBE) .....	1056,6	69,4	65660	1002,7	61,5	61329	119,3	7,3	61561
20	CHEMISCHE INDUSTRIE U. MINERALÖLVERARB. ....	46,3	3,3	71284	43,9	3,0	67420	9,3	0,7	72364
21	KUNSTSTOFF-, GUMMI- U. ASBESTVERARBEITUNG .....	49,1	2,9	59627	48,7	2,6	52516	4,2	0,2	57570
22	GEW. U. VERARB. V. STEINEN U. ERDEN, FEINKER., GLAS ...	28,5	1,8	62364	51,2	2,9	56459	2,7	0,2	57829
23	EISEN-, METALLERZ., GIES- SEREI U. STAHLVERF. ....	61,6	3,7	60287	43,3	2,5	58437	4,7	0,2	52390
24, 25 07 1, 25 (OHNE 25 07 1)	STAHL-, MASCHINEN- U. FAHRZEUGBAU U. ADV. ....	395,2	28,3	71490	336,6	22,4	66481	30,9	1,9	63004
25	ELEKTROTECHNIK (OHNE ADV.), FEINMECH., EBM-W. ....	273,1	18,2	66549	241,0	15,8	65609	40,2	2,6	65059
26	HOLZ-, PAPIER- UND DRUCKGEWERBE .....	102,8	6,1	59817	104,4	5,8	55786	11,2	0,6	55406
27	LEDER-, TEXTIL- U. BE- KLEIDUNGSGEWERBE .....	39,7	2,0	50420	46,0	2,2	46834	2,7	0,1	46676
28 - 9	NAHRUNGS- U. GENUSS- MITTELGEWERBE .....	60,3	3,1	51036	87,6	4,4	50098	13,3	0,7	53652
3	BAUGEWERBE .....	139,8	8,1	57858	127,5	7,4	58198	50,7	2,8	55317
30	BAUHAUPTGEWERBE .....	91,2	5,4	59053	81,5	5,0	61548	29,1	1,7	57741
31	AUSBAU- U. BAUHILFSGEW. ....	48,6	2,7	55618	46,0	2,4	52271	21,6	1,1	52049
4 - 5	HANDEL UND VERKEHR .....	326,8	18,4	56278	398,4	21,9	54991	120,6	6,4	52719
4	HANDEL .....	250,4	14,0	55971	302,0	16,6	54826	68,0	3,5	50909
40 - 1	GROSSHANDEL .....	101,0	6,1	60671	115,4	6,9	59623	18,8	1,0	55767
42	HANDELSVERMITTLUNG .....	35,4	2,3	66079	25,1	1,6	63547	6,7	0,4	61369
43	EINZELHANDEL .....	114,1	5,6	48674	161,5	8,1	50044	42,5	2,0	47120
5	VERKEHR UND NACHRICHTEN- VERMITTLUNG .....	76,4	4,4	57286	96,4	5,3	55507	52,6	2,9	55060
50 0	EISENBAHNEN .....	8,3	0,5	57465	11,2	0,6	57450	13,4	0,7	52460
50 7	DEUTSCHE BUNDESPOST .....	5,2	0,3	63281	6,5	0,4	63157	6,6	0,4	63501
50 (OHNE 50 0, 7)	VERKEHR (OH. EISEN- BAHNEN U. BUNDESPOST) .....	62,8	3,6	56762	78,6	4,3	54595	32,5	1,8	54406
6 - 9	SONST. WIRTSCHAFTSBEREICHE .....	658,7	39,4	59743	818,2	48,7	59558	339,3	19,7	57946
6	KREDITINSTITUTE UND VERSICHERUNGSGEWERBE .....	94,0	6,8	72871	120,8	8,8	73066	28,4	2,1	74026
60	KREDIT- U. FINANZIE- RUNGSINSTITUTE .....	69,1	4,9	71682	85,1	6,1	71284	19,5	1,5	75539
61	VERSICHERUNGSGEWERBE .....	24,9	1,9	76165	35,7	2,8	77307	8,9	0,6	70688
7	Dienstleistungen, a.n.g. ....	407,2	23,1	56777	502,3	28,4	56544	217,5	12,1	55506
70 0	GASTSTAETTEN- UND BE- HERBERGUNGSGEWERBE .....	63,0	2,8	43979	84,4	3,7	43950	23,8	1,0	41382
70 1 - 2	REINIGUNG, KOERPERPFLEGE .....	21,5	0,8	37157	27,5	1,0	35629	12,9	0,4	34268
70 6 - 8	WISSENSCHAFT, BILDUNG, KUNST UND PUBLIZISTIK .....	75,8	5,0	65961	92,4	6,1	66304	53,6	3,5	64495
71 0 - 1	GESUNDHEITS- UND VETERINAERWESSEN .....	109,8	5,8	52485	129,5	6,7	51848	46,6	2,5	52933
71 2 - 7	RECHTS- UND WIRT- SCHAFTSBERATUNG USW. ....	103,7	7,0	67746	126,1	8,7	68664	56,2	3,5	61730
71 8	SONST. DIENSTLEISTUNGEN .....	33,4	1,8	52785	42,3	2,2	52185	24,4	1,2	51320
8	ORG. OH. ERWERBSCHARAKTER UND PRIVATE HAUSHALTE .....	38,8	2,4	62254	48,7	3,0	62336	19,4	1,2	59476
80 0	DARUNTER: KIRCHEN, REL. U. WELT- ANSCH. VEREINIGUNGEN .....	9,1	0,6	64552	13,7	0,9	66828	4,4	0,3	59689
80 1 - 7	ORGANISATIONEN D. WIRT- SCHAFTSLEBENS U. UEBR. ....	27,8	1,8	63387	31,8	2,0	63268	14,7	0,9	59932
9	GEBIETSKOERPERSCHAFTEN UND SOZIALVERSICHERUNG .....	118,8	7,0	58702	146,5	8,5	57829	74,1	4,3	58542
90	GEBIETSKOERPERSCHAFTEN .....	99,3	5,7	57785	124,7	7,1	57301	56,4	3,3	58555
96	SOZIALVERSICHERUNG .....	19,4	1,2	63392	21,8	1,3	60849	17,7	1,0	58498
-	OHNE ANGABE .....	0,2	0,0	45544	0,6	0,0	56859	0,3	0,0	55410
	INSGESAMT .....	2221,8	137,9	62046	2396,1	142,7	59540	649,2	37,5	57772

\*) PERSONEN MIT EINEM BESCHAEFTIGUNGSFALL, OHNE BESCHAEFTIGTE  
IN BERUFLICHER AUSBILDUNG UND OHNE BESCHAEFTIGTE OHNE ENTGELT.  
1) SYSTEMATIK DER WIRTSCHAFTSZWEIGE (FASSUNG FUER DIE BERUFSZAEHLUNG 1970), KURZBEZEICHNUNGEN.



5 GANZJAEHRIG VOLLZEITBESCHAEFTIGTE PERSONEN \*) 1997 SOWIE DEREN ERZIELTE BRUTTOENTGELTE NACH WIRTSCHAFTSABTEILUNGEN, AUSGEWAHLTEN UNTERABTEILUNGEN UND LAENDERN

NR. DER SYST. 1)	WIRTSCHAFTSGLIEDERUNG	BERLIN-WEST			BERLIN-OST			BRANDENBURG		
		PER- SONEN	ENTGELT	DURCH- SCHNITTL. ENTGELT JE PERSON	PER- SONEN	ENTGELT	DURCH- SCHNITTL. ENTGELT JE PERSON	PER- SONEN	ENTGELT	DURCH- SCHNITTL. ENTGELT JE PERSON
		1000	MRD. DM	DM	1000	MRD. DM	DM	1000	MRD. DM	DM
0	LAND- U. FORSTWIRTSCH., TIERH. UND FISCHEREI .....	2,4	0,1	46965	1,2	0,1	41597	26,9	0,9	33403
1 - 3	PRODUZIERENDES GEWERBE .....	128,9	8,2	63607	56,5	3,1	55012	183,2	8,2	44887
1	ENERGIEWIRTSCHAFT, WASSER- VERSORGUNG, BERGBAU .....	5,3	0,4	70134	10,2	0,8	77656	17,9	1,0	58350
2	VERARBEITENDES GEWERBE (OHNE BAUGEWERBE) .....	93,1	6,0	64682	26,2	1,3	50485	100,9	4,4	43956
20	CHEMISCHE INDUSTRIE U. MINERALOELVERARB. ....	8,3	0,6	74004	1,0	0,1	58642	6,1	0,3	50520
21	KUNSTSTOFF- GUMMI- U. ASBESTVERARBEITUNG .....	3,3	0,2	60818	0,9	0,0	45722	4,2	0,2	40240
22	GEW. U. VERARB. V. STEINEN U. ERDEN, FEINKER., GLAS ...	2,1	0,1	59869	0,7	0,0	51635	8,5	0,4	46615
23	EISEN-, METALLERZ., GIES- SERIE U. STAHLVERF. ....	3,2	0,2	56107	1,5	0,1	44415	10,5	0,5	46321
24	STAHL- MASCHINEN- U. FAHRZEUGBAU U. ADV. ....	22,7	1,5	67304	8,2	0,4	51115	31,3	1,4	45583
25 07 1	ELEKTROTECHNIK (OHNE ADV), FEINMECH., EBM-W. ....	32,0	2,2	67767	8,2	0,4	54520	15,6	0,7	47817
25 07 1)	HOLZ-, PAPIER- UND DRUCKGEWERBE .....	8,8	0,5	58036	2,4	0,1	45761	9,7	0,4	40919
27	LEDER- TEXTIL- U. BE- KLEIDUNGSGEWERBE .....	2,1	0,1	48363	0,6	0,0	40365	2,2	0,1	30422
28 - 9	NAHRUNGS- U. GENUSS- MITTELGEWERBE .....	10,6	0,6	56041	2,7	0,1	44444	12,7	0,4	34027
3	BAUGEWERBE .....	30,6	1,8	59216	20,1	1,0	49366	64,4	2,7	42608
30	BAUHAUPTGEWERBE .....	17,6	1,1	61953	11,5	0,6	51299	42,9	1,9	44748
31	AUSBAU- U. BAUHLIFSGEW. ....	13,0	0,7	55519	8,6	0,4	46767	21,5	0,8	38332
4 - 5	HANDEL UND VERKEHR .....	78,5	4,2	54089	42,1	2,1	50166	87,2	3,7	42316
4	HANDEL .....	49,3	2,6	52193	18,7	0,9	47520	52,4	2,1	39926
40 - 1	GROSSHANDEL .....	13,9	0,8	57115	4,9	0,3	51979	14,2	0,6	43499
42	HANDELSVERMITTLUNG .....	3,5	0,2	60642	3,1	0,2	62179	7,1	0,3	46252
43	EINZELHANDEL .....	31,9	1,6	49123	10,6	0,4	41087	31,2	1,1	36863
5	VERKEHR UND NACHRICHTEN- VERMITTLUNG .....	29,2	1,7	57293	23,4	1,2	52277	34,8	1,6	45921
50 0	EISENBAHNEN .....	1,1	0,1	57346	12,3	0,6	52043	10,6	0,5	47075
50 7	DEUTSCHE BUNDESPOST .....	4,7	0,3	55212	1,9	0,1	59268	5,7	0,3	56547
50 (OHNE 50 0,7)	VERKEHR (OH. EISEN- BAHNEN U. BUNDESPOST) .....	23,4	1,3	55688	9,2	0,5	51130	18,4	0,8	41966
6 - 9	SONST. WIRTSCHAFTSBEREICHE ....	213,6	12,7	59635	125,7	6,9	55076	203,0	9,6	47501
6	KREDITINSTITUTE UND VERSICHERUNGSGEWERBE .....	20,6	1,6	75436	7,8	0,5	70291	9,5	0,6	58131
60	KREDIT- U. FINANZIE- RUNGSINSTITUTE .....	14,6	1,1	76372	4,9	0,4	73056	8,3	0,5	58550
61	VERSICHERUNGSGEWERBE .....	6,0	0,4	73148	2,9	0,2	65573	1,2	0,1	55239
7	Dienstleistungen, A.N.G. ....	138,6	7,9	56830	78,9	4,2	53180	114,4	5,1	44665
70 0	GASTSTAETTEN- UND BE- HERBERGUNGSGEWERBE .....	15,5	0,6	41733	8,2	0,3	40718	14,1	0,5	34520
70 1 - 2	REINIGUNG, KOERPERPFLEGE .....	7,5	0,3	34996	5,4	0,2	33263	9,9	0,3	26608
70 6 - 8	WISSENSCHAFT, BILDUNG, KUNST UND PUBLIZISTIK .....	30,9	2,0	66030	22,7	1,4	62406	26,6	1,5	57371
71 0 - 1	GESUNDHEITS- UND VETERINAERWESSEN .....	31,1	1,7	54375	15,5	0,8	50032	29,6	1,3	42869
71 2 - 7	RECHTS- UND WIRTSCHAFTS- BERATUNG USW. ....	37,1	2,3	63304	19,1	1,1	58673	21,3	1,1	49895
71 8	SONST. DIENSTLEISTUNGEN .....	16,4	0,9	53784	7,9	0,4	46212	13,0	0,5	38919
8	ORG. OH. ERWERBSCHARAKTER UND PRIVATE HAUSHALTE .....	14,0	0,9	61509	5,4	0,3	54183	14,2	0,7	47545
80 0	DARUNTER: KIRCHEN, REL. U. WELT- ANSCH. VEREINIGUNGEN .....	3,3	0,2	61706	1,0	0,1	53274	1,5	0,1	55302
80 1 - 7	ORGANISATIONEN D. WIRTSCHAFTS- LEBENS U. UEBR. ....	10,4	0,6	62164	4,3	0,2	54550	12,6	0,6	46688
9	GEBIETSKOERPERSCHAFTEN UND SOZIALVERSICHERUNG .....	40,4	2,4	60546	33,7	1,9	56141	64,8	3,3	50934
90	GEBIETSKOERPERSCHAFTEN .....	27,7	1,7	61013	28,7	1,6	56187	56,9	2,9	50586
96	SOZIALVERSICHERUNG .....	12,7	0,8	59529	5,0	0,3	55876	7,8	0,4	53460
-	OHNE ANGABE .....	0,1	0,0	61213	0,1	0,0	50669	0,1	0,0	31811
	INSGESAMT ....	423,5	25,3	59747	225,7	12,2	54068	500,4	22,5	44879

\*) PERSONEN MIT EINEM BESCHAEFTIGUNGSFALL OHNE BESCHAEFTIGTE  
IN BERUFLICHER AUSBILDUNG UND OHNE BESCHAEFTIGTE OHNE ENTGELT.  
1) SYSTEMATIK DER WIRTSCHAFTSZWEIGE (FASSUNG FUER DIE BERUFSZAEHLUNG 1970), KURZBEZEICHNUNGEN.

5 GANZJAEHRIG VOLLZEITBESCHAEFTIGTE PERSONEN \*) 1997 SOWIE DEREN ERZIELTE BRUTTOENTGELTE NACH  
WIRTSCHAFTSABTEILUNGEN, AUSGEWAHLTEN UNTERABTEILUNGEN UND LAENDERN

NR. DER SYST. 1)	WIRTSCHAFTSGLIEDERUNG	BREMEN			HAMBURG			HESSEN		
		PER- SONEN	ENTGELT	DURCH- SCHNITTL. ENTGELT JE PERSON	PER- SONEN	ENTGELT	DURCH- SCHNITTL. ENTGELT JE PERSON	PER- SONEN	ENTGELT	DURCH- SCHNITTL. ENTGELT JE PERSON
		1000	MRD. DM	DM	1000	MRD. DM	DM	1000	MRD. DM	DM
0	LAND- U. FORSTWIRTSCH., TIERH. UND FISCHEREI .....	0,5	0,0	45661	1,5	0,1	45745	6,3	0,3	44378
1 - 3	PRODUZIERENDES GEWERBE .....	61,0	4,1	67329	123,7	8,8	70896	507,5	32,5	64125
1	ENERGIEWIRTSCHAFT, WASSER- VERSORGUNG, BERGBAU .....	3,1	0,3	80520	6,3	0,5	81611	18,6	1,4	73959
2	VERARBEITENDES GEWERBE (OHNE BAUGEWERBE) .....	49,3	3,3	67534	95,4	6,8	71569	424,0	27,3	64429
20	CHEMISCHE INDUSTRIE U. MINERALOELVERARB. ....	1,0	0,1	63469	13,4	1,1	82363	47,6	3,6	75466
21	KUNSTSTOFF-, GUMMI- U. ASBESTVERARBEITUNG .....	0,4	0,0	52777	4,5	0,3	63771	29,4	1,7	58052
22	GEW. U. VERARB. V. STEINEN U. ERDEN, FEINKER., GLAS .....	0,7	0,0	66486	1,2	0,1	63774	14,2	0,9	63673
23	EISEN-, METALLERZ., GIES- SEREI U. STAHLVERF. ....	1,9	0,1	65208	4,9	0,3	66067	23,8	1,4	59871
24	STAHL-, MASCHINEN- U. FAHRZEUGBAU U. ADV. ....	24,8	1,8	71132	39,1	2,9	74221	145,2	9,9	68277
25 07 1	ELEKTROTECHNIK (OHNE ADV.), FEINMECH., EBM-W. ....	8,6	0,6	70638	16,0	1,1	69962	83,6	5,4	65078
25 07 1)	HOLZ-, PAPIER- UND DRUCKGEWERBE .....	2,4	0,1	58476	6,1	0,4	63858	38,2	2,3	58863
26	LEDER-, TEXTIL- U. BE- KLEIDUNGSGEWERBE .....	1,9	0,1	51966	1,1	0,1	47849	11,7	0,6	47583
27	NHRUNGS- U. GENUSS- MITTELGEWERBE .....	7,6	0,5	61033	9,0	0,6	62895	30,2	1,5	50424
28 - 9	BAUGEWERBE .....	8,6	0,5	61372	22,1	1,4	64948	55,0	3,9	59317
30	BAUHAUPTGEWERBE .....	5,9	0,4	64135	12,9	0,9	69161	41,2	2,6	62711
31	AUSBAU- U. BAUHLFSGEW. ....	2,7	0,2	55456	9,2	0,5	59024	23,8	1,3	53445
4 - 5	HANDEL UND VERKEHR .....	44,6	2,6	58214	115,9	7,4	63636	246,6	15,0	60725
4	HANDEL .....	25,1	1,4	54890	72,2	4,5	62543	163,0	9,7	59230
40 - 1	GROSSHANDEL .....	10,2	0,6	57035	38,8	2,6	67833	69,8	4,5	65031
42	HANDELSVERMITTLUNG .....	3,3	0,2	72326	4,4	0,3	70379	17,2	1,2	70419
43	EINZELHANDEL .....	11,6	0,6	47988	28,9	1,6	54237	76,0	3,9	51375
5	VERKEHR UND NACHRICHT- TENUEBERMITTLUNG .....	19,5	1,2	62483	43,7	2,9	65442	83,6	5,3	63640
50 0	EISENBAHNEN .....	1,9	0,1	58742	3,8	0,2	57566	8,8	0,5	61288
50 7	DEUTSCHE BUNDESPOST .....	1,1	0,1	61824	1,9	0,1	65654	4,3	0,3	67009
50 (OHNE 50 0,7)	VERKEHR (OH. EISEN- BAHNEN U. BUNDESPOST) .....	16,5	1,0	62956	38,0	2,5	66210	70,4	4,5	63727
6 - 9	SONST. WIRTSCHAFTSBEREICHE .....	57,8	3,5	60791	199,9	13,1	66571	480,8	30,8	64090
6	KREDITINSTITUTE UND VERSICHERUNGSGEWERBE .....	7,3	0,6	75551	35,9	2,8	79025	91,1	7,2	79438
60	KREDIT- U. FINANZIE- RUNGSINSTITUTE .....	5,0	0,4	76197	17,2	1,4	78709	70,1	5,6	80102
61	VERSICHERUNGSGEWERBE .....	2,3	0,2	74161	18,7	1,5	79315	21,0	1,6	77223
7	DIENTSTLEISTUNGEN, A.N.G. ....	37,2	2,1	57708	128,3	8,0	62328	275,6	16,4	59584
70 0	GASTSTAETTEN- UND BE- HERBERGUNGSGEWERBE .....	4,2	0,2	43620	14,0	0,6	45006	41,3	1,9	46005
70 1 - 2	REINIGUNG, KOERPERPFLEGE .....	1,8	0,1	35050	6,1	0,3	42446	14,1	0,5	38639
70 6 - 8	WISSENSCHAFT, BILDUNG, KUNST UND PUBLIZISTIK .....	8,0	0,6	70253	33,0	2,3	71014	40,2	2,7	66540
71 0 - 1	GESUNDHEITS- UND VETERINAERWESEN .....	9,2	0,5	55972	20,3	1,1	54024	63,9	3,4	53382
71 2 - 7	RECHTS- UND WIRT- SCHAFTSBERATUNG USW. ....	8,2	0,5	63326	38,6	2,8	71327	86,2	6,2	71848
71 8	SONST. DIENTSTLEISTUNGEN .....	5,7	0,3	52428	16,3	0,9	56182	29,9	1,7	57506
8	ORG. OH. ERWERBSCHARAKTER UND PRIVATE HAUSHALTE .....	4,3	0,3	59462	9,4	0,6	62091	34,0	2,3	66249
80 0	DARUNTER: KIRCHEN, REL. U. WELT- ANSCH. VEREINIGUNGEN .....	0,5	0,0	60542	1,5	0,1	64980	6,8	0,5	68181
80 1 - 7	ORGANISATIONEN D. WIRT- SCHAFTSLEBENS U. UEBR. ....	3,7	0,2	59970	7,5	0,5	62486	26,5	1,8	66730
9	GEBIETSKOERPERSCHAFTEN UND SOZIALVERSICHERUNG .....	9,0	0,6	62184	26,4	1,7	64266	80,1	4,9	61213
90	GEBIETSKOERPERSCHAFTEN .....	7,3	0,5	61936	18,0	1,1	61634	68,9	4,2	60771
96	SOZIALVERSICHERUNG .....	1,7	0,1	63261	8,3	0,6	69967	11,2	0,7	63946
-	OHNE ANGABE .....	0,0	0,0	47063	0,1	0,0	57285	0,1	0,0	44167
	INSGESAMT .....	163,9	10,2	62481	441,1	29,3	66487	1241,4	78,6	63334

\*) PERSONEN MIT EINEM BESCHAEFTIGUNGSFALL, OHNE BESCHAEFTIGTE  
IN BERUFLICHER AUSBILDUNG UND OHNE BESCHAEFTIGTE OHNE ENTGELT.  
1) SYSTEMATIK DER WIRTSCHAFTSZWEIGE (FASSUNG FUER DIE BERUFSZAEHLUNG 1970), KURZBEZEICHNUNGEN.

5 GANZJAEHRIG VOLLZEITBESCHAEFFTIGTE PERSONEN \*) 1997 SOWIE OEREN ERZIELTE BRUTTOENTGELTE NACH  
WIRTSCHAFTSABTEILUNGEN, AUSGEWAELHTEN -UNTERABTEILUNGEN UND LAENDERN

NR. DER SYST. 1)	WIRTSCHAFTSGLIEDERUNG	MECKLENBURG-VORPOMMERN			NIEDERSACHSEN			NORDRHEIN-WESTFALEN		
		PER- SONEN	ENTGELT	DURCH- SCHNITTL. ENTGELT JE PERSON	PER- SONEN	ENTGELT	DURCH- SCHNITTL. ENTGELT JE PERSON	PER- SONEN	ENTGELT	DURCH- SCHNITTL. ENTGELT JE PERSON
		1000	MRD. DM	DM	1000	MRD. DM	DM	1000	MRD. DM	DM
0	LAND- U. FORSTWIRTSCH., TIERH. UND FISCHEREI .....	14,3	0,5	34763	15,7	0,6	41200	21,9	0,9	43302
1 - 3	PRODUZIERENDES GEWERBE .....	110,7	4,7	42588	632,4	38,4	60725	1634,9	103,8	63474
1	ENERGIEWIRTSCHAFT, WASSER- VERSORGUNG, BERGBAU .....	7,0	0,4	58293	27,3	2,1	76412	120,1	8,6	71735
2	VERARBEITENDES GEWERBE (OHNE BAUGEWERBE) .....	57,9	2,4	41042	514,1	31,1	60575	1317,2	83,6	63430
20	CHEMISCHE INDUSTRIE U. MINERALOELVERARB. ....	0,5	0,0	52495	25,5	1,7	67904	123,1	9,4	76482
21	KUNSTSTOFF-, GUMMI- U. ASBESTVERARBEITUNG .....	2,0	0,1	43156	34,6	2,0	58372	71,6	4,2	59336
22	GEW. U. VERARB. V. STEINEN U. ERDEN, FEINKER., GLAS .....	2,9	0,1	45530	20,5	1,3	61432	43,2	2,8	63875
23	EISEN-, METALLERZ., GIES- SERE U. STAHLVERF. ....	2,1	0,1	40317	27,0	1,6	60056	156,0	9,8	62557
24, 25 07 1	STAHL-, MASCHINEN- U. FAHRZEUGBAU U. ADV. ....	24,1	1,0	43233	201,5	13,1	65120	369,5	24,6	66668
25, (OHNE 25 07 1)	ELEKTROTECHNIK (OHNE ADV.), FEINMECH., EBM-W. ....	7,5	0,3	45031	75,8	4,6	60824	263,5	16,4	62291
26	HOLZ-, PAPIER- UND DRUCKGEWERBE .....	6,3	0,3	39974	51,8	3,0	57067	141,9	8,6	60675
27	LEDER-, TEXTIL- U. BE- KLEIDUNGSGEWERBE .....	1,2	0,0	30864	15,4	0,7	47358	53,4	2,8	51895
28 - 9	NAHRUNGS- U. GENUSS- MITTELGEWERBE .....	11,3	0,4	33524	62,0	3,1	49884	95,1	4,9	51996
3	BAUGEWERBE .....	45,9	1,9	42153	91,0	5,2	56861	197,6	11,6	58749
30	BAUHAUPTGEWERBE .....	30,8	1,4	44288	61,0	3,6	59777	129,5	7,9	61125
31	AUSBAU- U. BAUHLFSGEW. ....	15,1	0,6	37795	29,9	1,6	50913	68,2	3,7	54237
4 - 5	HANDEL UND VERKEHR .....	60,1	2,5	42281	239,9	12,3	51195	652,2	36,9	56591
4	HANDEL .....	35,7	1,4	38716	180,7	9,0	49989	489,5	27,6	56336
40 - 1	GROSSHANDEL .....	11,9	0,5	43026	74,6	4,1	55326	206,2	12,6	61134
42	HANDELSVERMITTLUNG .....	3,1	0,1	45877	10,9	0,6	56828	51,0	3,4	65998
43	EINZELHANDEL .....	20,7	0,7	35144	95,2	4,3	45031	232,3	11,6	49958
5	VERKEHR UND NACHRICHTEN- VERMITTLUNG .....	24,4	1,2	47493	59,2	3,2	54874	162,7	9,3	57357
50 0	EISENBAHNEN .....	7,8	0,4	49243	6,9	0,4	57967	14,9	0,9	60130
50 7	DEUTSCHE BUNDESPOST .....	3,9	0,2	57612	3,1	0,2	63589	10,0	0,7	65237
50, (OHNE 50 0, 7)	VERKEHR (OH. EISEN- BAHNEN U. BUNDESPOST) .....	12,8	0,6	43364	49,2	2,7	53886	137,8	7,8	56483
6 - 9	SONST. WIRTSCHAFTSBEREICHE .....	154,4	7,4	47885	456,1	25,9	56873	1171,4	70,7	60351
6	KREDITINSTITUTE UND VERSICHERUNGSGEWERBE .....	8,0	0,5	58724	56,0	4,0	71629	148,0	11,1	74733
60	KREDIT- U. FINANZIE- RUNGSINSTITUTE .....	6,2	0,4	58576	40,6	2,9	71217	97,0	7,2	73988
61	VERSICHERUNGSGEWERBE .....	1,7	0,1	59257	15,3	1,1	72719	51,1	3,9	76148
7	Dienstleistungen, A.N.G. ....	92,7	4,3	46078	279,6	14,8	52754	739,4	41,9	56706
70 0	GASTSTAETTEN- UND BE- HERBERGUNGSGEWERBE .....	12,7	0,4	35083	52,1	2,3	43813	105,2	4,8	45501
70 1 - 2	REINIGUNG, KOERPERPFLEGE .....	6,5	0,2	24894	16,3	0,6	34677	40,0	1,4	35869
70 6 - 8	WISSENSCHAFT, BILDUNG, KUNST UND PUBLIZISTIK .....	25,5	1,5	60497	44,8	2,8	63526	132,7	8,8	66082
71 0 - 1	GESUNDHEITS- UND VETERINAERWESEN .....	22,2	0,9	42689	81,8	4,2	51677	196,4	10,4	53126
71 2 - 7	RECHTS- UND WIRTSCHAFTS- BERATUNG USW. ....	16,8	0,8	49201	57,4	3,4	59598	182,4	11,9	65497
71 8	SONST. DIENSTLEISTUNGEN .....	8,9	0,3	38527	27,3	1,4	51768	82,6	4,6	55120
8	ORG. OH. ERWERBSCHARAKTER UND PRIVATE HAUSHALTE .....	12,6	0,6	46480	24,2	1,4	59517	87,9	5,5	62689
80 0	DARUNTER: KIRCHEN, REL. U. WELT- ANSCH. VEREINIGUNGEN .....	1,4	0,1	52773	5,6	0,3	61571	19,1	1,2	61001
80 1 - 7	ORGANISATIONEN D. WIRTSCHAFTS- LEBENS U. UEBR. ....	11,2	0,5	45805	17,4	1,1	60941	65,4	4,2	64773
9	GEBIETSKOERPERSCHAFTEN UND SOZIALVERSICHERUNG .....	41,1	2,1	50290	96,2	5,7	59594	196,1	12,2	62189
90	GEBIETSKOERPERSCHAFTEN .....	36,1	1,8	49855	82,1	4,8	58822	161,5	10,0	61699
96	SOZIALVERSICHERUNG .....	5,0	0,3	53450	14,1	0,9	64093	34,6	2,2	64477
-	OHNE ANGABE .....	0,1	0,0	35977	0,1	0,0	44388	0,4	0,0	49578
	INSGESAMT .....	339,7	15,2	44610	1344,1	77,3	57488	3480,9	212,3	61005

\*) PERSONEN MIT EINEM BESCHAEFFTIGUNGSFALL OHNE BESCHAEFFTIGTE  
IN BERUFLICHER AUSBILDUNG UND OHNE BESCHAEFFTIGTE OHNE ENTGELT.  
1) SYSTEMATIK DER WIRTSCHAFTSZWEIGE (FASSUNG FUER DIE BERUFSZAEHLUNG 1970), KURZBEZEICHNUNGEN.

5 GANZJAEHRIG VOLLZEITBESCHAEFTE PERSONEN \*) 1997 SOWIE DEREN ERZIELTE BRUTTOENTGELTE NACH  
WIRTSCHAFTSABTEILUNGEN, AUSGEWAELHTEN -UNTERABTEILUNGEN UND LAENDERN

NR. DER SYST. 1)	WIRTSCHAFTSGLIEDERUNG	RHEINLAND-PFALZ			SAARLAND			SACHSEN		
		PER- SONEN	ENTGELT	DURCH- SCHNITTL. ENTGELT JE PERSON	PER- SONEN	ENTGELT	DURCH- SCHNITTL. ENTGELT JE PERSON	PER- SONEN	ENTGELT	DURCH- SCHNITTL. ENTGELT JE PERSON
		1000	MRD.DM	DM	1000	MRD.DM	DM	1000	MRD.DM	DM
0	LAND- U. FORSTWIRTSCH., TIERH. UND FISCHEREI .....	5,8	0,3	47585	0,6	0,0	39281	21,9	0,7	32163
1 - 3	PRODUZIERENDES GEWERBE .....	333,9	20,6	61754	109,4	6,6	60575	370,5	15,6	42189
1	ENERGIEWIRTSCHAFT, WASSER- VERSORGUNG, BERGBAU .....	10,2	0,8	75384	15,4	1,0	65565	23,5	1,3	55273
2	VERARBEITENDES GEWERBE (OHNE BAUGEWERBE) .....	281,1	17,5	62094	82,6	5,0	60388	226,7	9,4	41254
20	CHEMISCHE INDUSTRIE U. MINERALOELVERARB. ....	51,1	4,0	78125	1,7	0,1	63734	6,6	0,4	53027
21	KUNSTSTOFF-, GUMMI- U. ASBESTVERARBEITUNG .....	18,3	1,1	57493	5,1	0,3	57965	7,0	0,3	37688
22	GEW. U. VERARB. V. STEINEN U. ERDEN, FEINKER., GLAS .....	18,8	1,2	61778	3,9	0,2	56167	14,7	0,6	43480
23	EISEN-, METALLERZ-, GIES- SEREI U. STAHLVERF. ....	15,3	0,9	60858	17,9	1,1	62659	15,2	0,6	40457
24	STAHL-, MASCHINEN- U. FAHRZEUGBAU U. ADV. ....	80,8	5,1	63360	32,0	2,0	64125	77,9	3,4	44219
25 07 1	ELEKTROTECHNIK (OHNE ADV.), FEINMECH., EBM-W. ....	32,6	1,8	55684	10,7	0,6	58663	39,9	1,8	45773
25 07 1)	HOLZ-, PAPIER- UND DRUCKGEWERBE .....	29,9	1,7	57217	4,4	0,3	57846	23,2	0,9	37949
26	LEDER-, TEXTIL- U. BE- KLEIDUNGSGEWERBE .....	11,1	0,5	46462	0,8	0,0	37324	16,3	0,5	29700
28 - 9	NAHRUNGS- U. GENUSS- MITTELGEWERBE .....	23,2	1,2	49829	6,2	0,3	45185	26,0	0,9	32814
3	BAUGEWERBE .....	42,5	2,4	56229	11,4	0,6	55202	120,4	5,0	41402
30	BAUHAUPTGEWERBE .....	28,4	1,7	58681	8,2	0,5	57569	77,1	3,4	43890
31	AUSSAU- U. BAUHILFSGEW. ....	14,1	0,7	51297	3,2	0,2	49178	43,3	1,6	36966
4 - 5	HANDEL UND VERKEHR .....	105,9	5,5	51919	33,9	1,7	50488	150,9	6,2	41199
4	HANDEL .....	81,7	4,2	51320	26,5	1,3	50180	91,9	3,6	39440
40 - 1	GROSSHANDEL .....	32,9	1,8	55924	8,8	0,5	53181	33,0	1,4	43639
42	HANDELSVERMITTLUNG .....	7,0	0,4	58593	1,9	0,1	54612	8,5	0,4	49086
43	EINZELHANDEL .....	41,8	1,9	46481	15,9	0,8	47992	50,4	1,8	35058
5	VERKEHR UND NACHRICHT- TENUEBERMITTLUNG .....	24,1	1,3	53946	7,4	0,4	51595	58,9	2,6	43943
50 0	EISENBAHNEN .....	2,2	0,1	58698	1,1	0,1	57355	19,0	0,9	48610
50 7	DEUTSCHE BUNDESPOST .....	2,8	0,2	63042	0,3	0,0	68762	6,7	0,4	57114
50, (OHNE 50 0,7)	VERKEHR (OH. EISEN- BAHNEN U. BUNDESPOST) .....	19,2	1,0	52090	6,0	0,3	49819	33,2	1,3	38603
6 - 9	SONST. WIRTSCHAFTSBEREICHE .....	230,0	13,0	56615	68,1	3,9	56828	374,9	17,8	47590
6	KREDITINSTITUTE UND VERSICHERUNGSGEWERBE .....	25,8	1,8	69754	8,5	0,6	72341	25,3	1,5	58801
60	KREDIT- U. FINANZIE- RUNGSINSTITUTE .....	21,2	1,5	69634	6,1	0,4	73156	19,4	1,1	58341
61	VERSICHERUNGSGEWERBE .....	4,6	0,3	70309	2,4	0,2	70258	5,9	0,4	60309
7	DIENTSTLEISTUNGEN, A.N.G. ....	135,1	7,1	52832	42,8	2,3	52538	239,4	11,0	45848
70 0	GASTSTAETTEN- UND BE- HERBERGUNGSGEWERBE .....	22,6	1,0	42380	6,0	0,3	42899	29,2	1,0	33916
70 1 - 2	REINIGUNG, KOERPERPFLEGE .....	8,0	0,3	32056	2,3	0,1	28807	17,2	0,4	24977
70 6 - 8	WISSENSCHAFT, BILDUNG, KUNST UND PUBLIZISTIK .....	26,2	1,7	64935	6,3	0,4	64612	64,5	3,8	59117
71 0 - 1	GESUNDHEITS- UND VETERINAERWESSEN .....	39,8	2,1	51633	14,4	0,7	51372	51,7	2,2	42005
71 2 - 7	RECHTS- UND WIRT- SCHAFTSBERATUNG USW. ....	26,3	1,5	58805	9,7	0,6	59189	52,5	2,6	50401
71 8	SONST. DIENSTLEISTUNGEN .....	12,3	0,6	50860	4,2	0,2	49818	24,3	0,9	38048
8	ORG. OH. ERWERBSCHARAKTER UND PRIVATE HAUSHALTE .....	13,4	0,8	59702	3,9	0,2	59799	21,0	1,0	48495
80 0	DARUNTER: KIRCHEN, REL. U. WELT- ANSCH. VEREINIGUNGEN .....	3,1	0,2	63072	0,5	0,0	56618	3,3	0,2	55065
80 1 - 7	ORGANISATIONEN D. WIRT- SCHAFTSLEBENS U. UEBR. ....	9,6	0,6	60685	3,3	0,2	61719	17,5	0,8	47436
9	GEBIETSKOERPERSCHAFTEN UND SOZIALVERSICHERUNG .....	55,7	3,3	58970	12,9	0,8	59994	89,2	4,4	48864
90	GEBIETSKOERPERSCHAFTEN .....	49,1	2,9	58490	10,8	0,6	59595	69,2	3,4	48902
96	SOZIALVERSICHERUNG .....	6,6	0,4	62549	2,2	0,1	61988	20,0	1,0	48733
-	OHNE ANGABE .....	0,0	0,0	40112	0,0	0,0	51171	0,1	0,0	31283
	INSGESAMT .....	675,7	39,4	58340	211,9	12,2	57700	918,4	40,4	43991

\*) PERSONEN MIT EINEM BESCHAEFDIGUNGSFALL, OHNE BESCHAEFTE

IN BERUFLICHER AUSBILDUNG UND OHNE BESCHAEFTE OHNE ENTGELT.

1) SYSTEMATIK DER WIRTSCHAFTSZWEIGE (FASSUNG FUER DIE BERUFSZAEHLUNG 1970), KURZBEZEICHNUNGEN.

5 GANZJAEHRIG VOLLZEITBESCHAEFTE PERSONEN \*) 1997 SOWIE DEREN ERZIELTE BRUTTOENTGELTE NACH  
WIRTSCHAFTSABTEILUNGEN, AUSGEWAELHTEN -UNTERABTEILUNGEN UND LAENDERN

NR. DER SYST. 1)	WIRTSCHAFTSGLIEDERUNG	SACHSEN-ANHALT			SCHLESWIG-HOLSTEIN			THUERINGEN		
		PER- SONEN	ENTGELT	DURCH- SCHNITTL. ENTGELT JE PERSON	PER- SONEN	ENTGELT	DURCH- SCHNITTL. ENTGELT JE PERSON	PER- SONEN	ENTGELT	DURCH- SCHNITTL. ENTGELT JE PERSON
		1000	MRD.DM	DM	1000	MRD.DM	DM	1000	MRD.DM	DM
0	LAND- U. FORSTWIRTSCH., TIERH. UND FISCHEREI .....	16,1	0,6	34636	7,6	0,3	41037	14,6	0,5	32814
1 - 3	PRODUZIERENDES GEWERBE .....	183,0	7,9	42996	172,1	10,3	60110	191,7	7,9	41318
1	ENERGIEWIRTSCHAFT, WASSER- VERSORGUNG, BERGBAU .....	14,3	0,8	55567	7,9	0,6	73351	8,6	0,5	54309
2	VERARBEITENDES GEWERBE (OHNE BAUGEWERBE) .....	103,9	4,3	41637	130,3	7,8	60204	128,5	5,2	40139
20	CHEMISCHE INDUSTRIE U. MINERALOELVERARB. ....	7,9	0,4	50828	9,9	0,7	70832	2,2	0,1	43816
21	KUNSTSTOFF-, GUMMI- U. ASBESTVERARBEITUNG .....	4,1	0,2	38892	6,5	0,4	57090	7,8	0,3	38658
22	GEW. U. VERARB. V. STEINEN U. ERDEN, FEINKER., GLAS .....	8,7	0,4	45119	5,3	0,3	61901	11,0	0,5	42212
23	EISEN-, METALLERZ., GIES- SEREI U. STAHLVERF. ....	9,2	0,4	44891	4,4	0,2	55683	7,5	0,3	40534
24	STAHL-, MASCHINEN- U. FAHRZEUGBAU U. ADV. ....	36,1	1,6	43175	43,8	2,7	62223	36,8	1,6	42727
25 07 1	ELEKTROTECHNIK (OHNE ADV.), FEINMECH., EBM-W. ....	11,5	0,5	40959	23,2	1,4	60543	28,6	1,2	42908
25 07 1)	HOLZ-, PAPIER- UND DRUCKGEWERBE .....	9,0	0,3	38239	17,8	1,1	61919	14,5	0,6	38080
26	LEDER-, TEXTIL- U. BE- KLEIDUNGSGEWERBE .....	1,6	0,1	32813	2,2	0,1	46064	6,4	0,2	31013
28 - 9	NAHRUNGS- U. GENUSS- MITTELGEWERBE .....	15,8	0,5	33742	17,3	0,9	50348	13,8	0,4	32259
3	BAUGEWERBE .....	64,8	2,7	42395	33,9	1,9	56654	54,7	2,3	42045
30	BAUHAUPTGEWERBE .....	45,2	2,0	44554	21,3	1,3	59333	36,5	1,6	44859
31	AUSBAU- U. BAUHILFSGEW. ....	19,6	0,7	37414	12,6	0,7	52117	18,2	0,7	36412
4 - 5	HANDEL UND VERKEHR .....	88,7	3,6	41046	95,3	5,1	53127	74,0	3,0	40142
4	HANDEL .....	50,1	1,9	37960	72,7	3,8	52364	46,7	1,8	38050
40 - 1	GROSSHANDEL .....	13,6	0,6	41163	29,8	1,7	58489	13,8	0,6	41872
42	HANDELSVERMITTLUNG .....	6,6	0,3	46647	3,3	0,2	52162	4,6	0,2	48122
43	EINZELHANDEL .....	29,9	1,0	34592	39,6	1,9	47770	28,4	1,0	34577
5	VERKEHR UND NACHRICHT- TENUEBERMITTLUNG .....	38,6	1,7	45052	22,6	1,3	55586	27,4	1,2	43710
50 0	EISENBAHNEN .....	14,8	0,7	47940	1,9	0,1	57845	7,1	0,3	48596
50 7	DEUTSCHE BUNDESPOST .....	4,7	0,3	57256	1,3	0,1	63169	4,3	0,2	56603
50 (OHNE 50 0,7)	VERKEHR (OH. EISEN- BAHNEN U. BUNDESPOST) .....	19,1	0,8	39795	19,4	1,1	54856	15,9	0,6	38057
6 - 9	SONST. WIRTSCHAFTSBEREICHE ....	218,0	10,2	46758	166,0	9,3	55808	189,0	8,9	47173
6	KREDITINSTITUTE UND VERSICHERUNGSGEWERBE .....	10,9	0,6	56951	16,5	1,2	70584	11,2	0,6	57105
60	KREDIT- U. FINANZIE- RUNGSINSTITUTE .....	8,7	0,5	56740	13,0	0,9	71440	9,0	0,5	56511
61	VERSICHERUNGSGEWERBE .....	2,3	0,1	57763	3,5	0,2	67399	2,1	0,1	59509
7	Dienstleistungen, A.N.G. ....	128,8	5,8	44982	99,0	5,1	51657	118,1	5,4	45794
70 0	GASTSTAETTEN- UND BE- HERBERGUNGSGEWERBE .....	14,0	0,5	33382	21,2	0,9	43947	15,2	0,5	34448
70 1 - 2	REINIGUNG, KOERPERPFLEGE .....	9,7	0,2	24416	6,1	0,2	33603	7,4	0,2	23989
70 6 - 8	WISSENSCHAFT, BILDUNG, KUNST UND PUBLIZISTIK .....	34,7	2,0	57397	13,6	0,9	63556	34,4	2,1	60322
71 0 - 1	GESUNDHEITS- UND VETERINAERWESSEN .....	32,8	1,4	43151	27,8	1,4	51978	28,6	1,2	42185
71 2 - 7	RECHTS- UND WIRT- SCHAFTSBERATUNG USW. ....	22,8	1,1	48544	20,2	1,2	57132	21,9	1,0	47303
71 8	SONST. DIENSTLEISTUNGEN .....	14,9	0,6	38847	10,0	0,5	50907	10,7	0,4	36829
8	ORG. OH. ERWERBSCHARAKTER UND PRIVATE HAUSHALTE .....	12,7	0,6	47445	9,5	0,6	59414	14,0	0,7	46789
80 0	DARUNTER: KIRCHEN, REL. U. WELT- ANSCH. VEREINIGUNGEN .....	1,8	0,1	53833	2,0	0,1	60211	2,5	0,1	53014
80 1 - 7	ORGANISATIONEN D. WIRT- SCHAFTSLEBENS U. UEBR. ....	10,9	0,5	46572	7,0	0,4	60909	11,4	0,5	45563
9	GEBIETSKOERPERSCHAFTEN UND SOZIALVERSICHERUNG .....	65,5	3,2	48416	41,0	2,4	59037	45,8	2,2	48426
90	GEBIETSKOERPERSCHAFTEN .....	56,6	2,7	47669	36,5	2,1	58452	37,4	1,8	47544
96	SOZIALVERSICHERUNG .....	8,9	0,5	53144	4,5	0,3	63806	8,3	0,4	52377
-	OHNE ANGABE .....	0,2	0,0	47804	0,1	0,0	61379	0,1	0,0	37107
	INSGESAMT ....	506,0	22,3	44011	441,0	25,0	56654	469,5	20,3	43225

\*) PERSONEN MIT EINEM BESCHAEFDIGUNGSFALL OHNE BESCHAEFTE  
IN BERUFLICHER AUSBILDUNG UND OHNE BESCHAEFTE OHNE ENTGELT.  
1) SYSTEMATIK DER WIRTSCHAFTSZWEIGE (FASSUNG FUER DIE BERUFSZAEHLUNG 1970), KURZBEZEICHNUNGEN.

LFD. NR.	LAND	INS- GESAMT	DAVON MIT EINEM BEITRAGSPFLICHTIGEN						
			UNTER	43200	48000	52800	57600	62400	67200
			43200	48000	52800	57600	62400	67200	72000

10

INS

01	BADEN-WUERTTEMBERG	2221,8	369,0	184,4	233,1	243,9	219,4	176,6	146,1
02	BAYERN	2396,1	486,1	238,9	280,8	272,8	223,4	173,7	127,2
03	BERLIN ZUSAMMEN	649,2	147,4	65,5	75,5	67,0	59,8	48,1	38,0
04	BERLIN-WEST	423,5	82,5	39,6	49,2	44,9	40,0	34,5	27,0
05	BERLIN-OST	225,7	64,8	25,9	26,2	22,1	19,8	13,6	10,9
06	BRANDENBURG	500,4	255,9	64,1	51,4	35,1	24,3	18,1	13,7
07	BREMEN	163,9	26,5	12,9	15,8	16,2	15,4	16,8	13,2
08	HAMBURG	441,1	57,3	30,0	36,9	39,6	41,2	37,2	31,4
09	HESSEN	1241,4	195,2	99,6	123,5	134,1	119,8	98,2	77,8
10	MECKLENBURG-VORPOMMERN	339,7	179,1	40,7	32,8	22,1	15,8	11,7	11,4
11	NIEDERSACHSEN	1344,1	293,2	134,7	160,6	162,1	135,3	101,8	76,2
12	NORDRHEIN-WESTFALEN	3480,9	595,7	303,5	391,3	409,1	355,3	282,4	211,8
13	RHEINLAND-PFALZ	675,7	141,4	64,3	78,6	77,9	66,3	54,6	41,1
14	SAARLAND	211,9	43,6	19,3	22,8	26,3	26,6	18,4	12,6
15	SACHSEN	918,4	504,7	104,3	81,9	56,4	40,1	30,9	25,8
16	SACHSEN-ANHALT	506,0	270,5	64,3	51,3	33,8	23,2	15,3	12,6
17	SCHLESWIG-HOLSTEIN	441,0	99,9	48,4	55,3	53,0	43,0	31,5	22,8
18	THUERINGEN	469,5	265,6	53,4	41,8	28,2	19,6	16,0	14,4
19	DEUTSCHLAND 2)	16008,5	3932,7	1529,0	1734,3	1679,3	1430,5	1131,8	876,3
	NACHRICHTLICH:								
20	FRUEHERES BUNDESGBIET	13041,3	2390,4	1175,6	1448,0	1479,8	1286,7	1025,8	787,1
21	NEUE LAENDER UND BERLIN-OST	2959,7	1540,7	352,6	285,4	197,8	142,8	105,6	88,9

DARUNTER

01	BADEN-WUERTTEMBERG	721,1	263,2	88,9	88,3	74,0	58,5	40,9	30,2
02	BAYERN	822,1	328,3	102,6	92,4	73,1	56,8	44,4	31,4
03	BERLIN ZUSAMMEN	279,1	79,0	30,4	35,3	30,7	28,1	20,5	15,9
04	BERLIN-WEST	175,4	46,8	19,5	22,8	19,3	17,0	13,7	10,5
05	BERLIN-OST	103,7	32,2	10,8	12,5	11,4	11,0	6,8	5,4
06	BRANDENBURG	211,6	112,8	25,4	22,7	16,8	11,3	8,1	5,6
07	BREMEN	50,9	17,5	5,8	5,7	5,0	4,4	3,4	2,8
08	HAMBURG	156,3	34,4	15,6	17,1	16,5	15,2	12,6	10,5
09	HESSEN	403,4	125,2	43,5	43,0	39,1	33,2	27,1	21,0
10	MECKLENBURG-VORPOMMERN	147,9	79,2	16,3	15,0	10,8	7,1	5,3	5,8
11	NIEDERSACHSEN	431,5	191,1	51,7	46,4	40,0	30,3	22,6	15,4
12	NORDRHEIN-WESTFALEN	1114,6	396,8	133,7	132,1	109,0	86,1	69,3	49,9
13	RHEINLAND-PFALZ	218,4	93,8	25,4	24,3	20,7	16,3	11,6	7,7
14	SAARLAND	64,5	28,7	7,7	6,9	6,2	4,4	3,3	2,3
15	SACHSEN	383,9	221,1	41,1	36,9	25,9	17,5	12,8	10,4
16	SACHSEN-ANHALT	219,7	120,2	26,9	24,5	16,7	10,7	6,5	5,0
17	SCHLESWIG-HOLSTEIN	151,8	64,4	20,1	17,3	14,3	10,8	7,7	5,6
18	THUERINGEN	202,3	119,8	21,2	19,6	12,5	8,3	7,1	6,2
19	DEUTSCHLAND 2)	5582,4	2276,8	656,7	628,0	511,8	399,4	303,3	225,5
	NACHRICHTLICH:								
20	FRUEHERES BUNDESGBIET	4310,1	1590,2	514,5	495,3	417,3	333,2	256,6	187,1
21	NEUE LAENDER UND BERLIN-OST	1269,2	685,4	141,8	131,1	94,1	65,9	46,5	38,3

\*) PERSONEN MIT EINEM BESCHAEFTIGUNGSFALL, OHNE BESCHAEFTIGTE  
IN BERUFLICHER AUSBILDUNG UND OHNE BESCHAEFTIGTE OHNE ENTGELT.

1) FUER PERSONEN MIT EINEM EINKOMMEN UNTER DER BEITRAGSBEMESSUNGSGRENZE.

2) EINSCHL. "OHNE ANGABE" DES LAENDERSCHLUESSELS.

## DES BEITRAGSPFLICHTIGEN BRUTTOJAHRESENTGELTS UND LAENDERN

BRUTTOJAHRESENTGELT VON ... BIS UNTER ... DM								DURCH- SCHNITTL. ENTGELT JE PERSON	DURCH- SCHNITTL. ENTGELT JE PERSON 1)	LFD. NR.
72000	76800	81600	86400	91200	93600	96000	98400			
-	-	-	-	-	-	-	UND			
76800	81600	86400	91200	93600	96000	98400	MEHR			
00								DM		

## GESAMT

118,8	92,4	73,4	60,2	27,0	26,5	62,3	188,5	62046	58676	01
98,9	77,6	60,0	52,5	23,2	22,0	51,9	207,0	59540	55865	02
27,9	22,0	37,5	11,2	4,5	4,6	10,8	29,6	57772	54972	03
19,4	14,8	12,7	10,6	4,3	4,3	10,4	29,3	59747	56875	04
8,5	7,2	24,8	0,6	0,2	0,2	0,4	0,3	54068	51369	05
9,0	7,1	20,9	0,2	0,0	0,0	0,0	0,4	44879	43671	06
8,8	6,7	5,4	4,5	2,1	2,0	4,5	13,1	62481	59349	07
25,5	21,7	18,3	15,8	7,0	7,1	16,5	55,6	66487	61888	08
63,1	50,9	41,3	35,0	15,3	15,2	37,2	135,4	63334	59042	09
7,1	5,9	13,1	0,0	0,0	0,0	-	0,0	44610	43616	10
55,8	42,4	34,3	27,4	11,8	11,7	25,1	71,4	57488	55191	11
162,2	133,1	108,5	86,6	37,5	36,6	90,9	275,6	61005	57788	12
29,5	22,5	17,5	14,7	6,3	6,0	15,5	39,5	58340	55850	13
9,0	6,7	5,1	4,3	1,9	1,8	3,7	10,0	57700	55672	14
17,9	14,5	41,5	0,1	0,0	0,0	0,0	0,2	43991	42708	15
10,6	6,7	17,2	0,1	0,0	0,0	0,0	0,2	44011	43064	16
17,6	14,0	10,9	8,9	3,7	3,4	8,1	20,5	56654	54618	17
8,0	7,4	15,0	0,0	0,0	0,0	0,0	0,1	43225	42345	18
669,9	531,8	519,8	321,9	140,4	137,1	325,4	1047,2	57684	54654	19
606,5	482,8	387,1	320,7	140,1	136,8	325,9	1045,9	60596	57300	20
61,2	48,9	132,5	1,1	0,3	0,3	0,5	1,2	44863	43607	21

## WEIBLICH

21,1	15,4	10,6	7,7	3,0	2,8	5,7	10,7	49640	48907	01
23,6	17,3	12,1	9,1	3,8	3,3	6,9	16,9	49089	48055	02
10,3	7,9	10,8	2,8	1,1	1,0	2,1	3,4	53067	52039	03
6,5	5,0	3,9	2,7	1,0	1,0	2,0	3,4	53849	52972	04
3,8	2,8	6,9	0,1	0,0	0,0	0,0	0,0	51745	50432	05
3,1	2,1	3,8	0,0	0,0	0,0	0,0	0,0	42237	41812	06
1,7	1,3	1,0	0,6	0,3	0,3	0,4	0,7	51099	50403	07
8,0	6,4	4,9	3,7	1,5	1,4	2,8	5,8	57619	56061	08
16,4	13,1	9,8	7,4	2,9	2,8	5,9	13,0	53564	52064	09
3,3	2,3	2,8	-	-	-	-	-	42622	42253	10
10,6	7,0	4,8	3,2	1,2	1,2	2,3	3,7	46481	46028	11
36,9	27,9	19,8	13,9	5,2	4,9	10,5	18,5	50325	49514	12
5,3	3,9	2,5	1,9	0,7	0,7	1,5	2,3	46887	46329	13
1,6	1,0	0,7	0,5	0,2	0,2	0,3	0,5	46836	46424	14
6,4	4,8	7,1	0,0	0,0	-	0,0	0,0	40920	40470	15
4,4	1,9	2,9	0,0	0,0	0,0	0,0	0,0	41565	41271	16
3,6	2,6	1,6	1,1	0,4	0,4	0,8	1,3	46894	46462	17
2,8	2,3	2,4	0,0	-	0,0	-	0,0	40336	40067	18
159,0	116,9	97,7	51,9	20,3	19,0	39,2	76,8	48193	47398	19
135,2	100,7	71,8	51,8	20,3	19,0	39,2	76,7	49947	49069	20
23,7	16,1	25,8	0,1	0,0	0,0	0,0	0,1	42241	41769	21

7 GANZJAEHRIG VOLLZEITBESCHAEFTEIGTE PERSONEN \*) 1997 NACH WIRTSCHAFTSABTEILUNGEN, AUSGEWAELHTEN

DEUTSCH

7.1 INS

NR. DER SYST. 1)	WIRTSCHAFTSGLIEDERUNG	INS- GESAMT	DAVON MIT EINEM BEITRAGSPFLICHTIGEN						
			UNTER 43200	43200 48000	48000 52800	52800 57600	57600 62400	62400 67200	67200 72000
									10
0	LAND- U. FORSTWIRTSCH., TIERH. UND FISCHEREI .....	191,6	129,3	17,0	12,7	10,3	7,2	4,3	2,8
1 - 3	PRODUZIERENDES GEWERBE .....	7187,7	1433,7	630,5	789,2	818,2	699,5	551,2	422,3
1	ENERGIEWIRTSCHAFT, WASSER- VERSORGUNG, BERGBAU .....	357,0	12,9	18,7	33,5	40,5	40,8	32,5	28,8
2	VERARBEITENDES GEWERBE (OHNE BAUGEWERBE) .....	5690,5	1097,2	492,1	601,1	610,2	539,0	449,3	349,9
20	CHEMISCHE INDUSTRIE U. MINERALOELVERARB. ....	396,0	24,4	18,5	23,8	30,8	34,0	34,6	32,9
21	KUNSTSTOFF-, GUMMI- U. ASBESTVERARBEITUNG .....	297,6	68,8	34,7	40,6	39,8	30,0	19,2	12,9
22	GEW. U. VERARB. V. STEINEN U. ERDEN, FEINKER., GLAS .....	235,9	48,7	23,9	31,1	31,2	25,9	17,9	12,3
23	EISEN-, METALLERZ-, GIES- SEREI U. STAHLVERF. ....	405,4	62,9	37,9	53,7	60,1	49,9	36,0	24,7
24	STAHL- MASCHINEN- U. FAHRZEUGBAU U. ADV. ....	1905,7	238,5	130,0	174,5	193,6	194,0	184,9	154,9
25 07 1	ELEKTROTECHNIK (OHNE								
25 (OHNE	ADV.), FEINMECH., EBM-W. ....	1171,4	198,4	113,8	138,1	126,0	102,0	80,0	58,5
25 07 1)	HOLZ-, PAPIER- UND								
26	DRUCKGEWERBE .....	573,6	126,3	60,1	74,1	74,0	60,4	45,3	31,1
27	LEDER-, TEXTIL- U. BE- KLEIDUNGSGEWERBE .....	213,8	105,9	26,6	20,8	14,5	10,1	7,4	5,6
28 - 9	NAHRUNGS- U. GENUSS- MITTELGEWERBE .....	491,2	223,3	46,6	44,4	40,2	32,8	24,0	17,1
3	BAUGEWERBE .....	1140,2	323,6	119,7	154,6	167,4	119,7	69,4	43,7
30	BAUHAUPTGEWERBE .....	742,6	176,6	75,8	92,3	114,6	87,2	50,8	32,2
31	AUSBAU- U. BAUHILFSGEW. ....	397,6	147,0	43,9	62,2	52,8	32,4	18,6	11,5
4 - 5	HANDEL UND VERKEHR .....	2841,0	920,4	347,7	308,7	259,2	218,9	170,7	120,2
4	HANDEL .....	2008,7	729,0	247,7	205,6	156,9	122,1	95,5	73,7
40 - 1	GROSSHANDEL .....	792,7	207,2	88,8	84,7	71,4	58,3	46,5	36,7
42	HANDELSVERMITTLUNG .....	196,0	50,9	13,8	14,7	13,5	12,5	10,9	9,0
43	EINZELHANDEL .....	1020,0	471,0	145,0	106,2	72,0	51,3	38,0	28,0
5	VERKEHR UND NACHRICHTEN- UEBERMITTLUNG .....	832,3	191,4	100,1	103,1	102,3	96,8	75,2	46,5
50 0	EISENBAHNEN .....	133,9	21,1	25,7	22,3	22,9	19,1	10,8	5,0
50 7	DEUTSCHE BUNDESPOST .....	68,5	2,2	4,1	7,6	10,6	13,9	13,3	7,9
50 (OHNE	VERKEHR (OH. EISEN-								
50 0,7)	BAHNEN U. BUNDESPOST) ....	629,9	168,1	70,3	73,2	68,8	63,8	51,1	33,5
6 - 9	SONST. WIRTSCHAFTSBEREICHE .....	5785,7	1448,3	533,6	623,5	591,3	504,7	405,5	330,9
6	KREDITINSTITUTE UND VERSICHERUNGSGEWERBE .....	697,2	27,8	27,2	51,6	61,9	62,0	60,1	57,2
60	KREDIT- U. FINANZIE- RUNGSINSTITUTE .....	495,5	15,9	23,1	44,4	48,0	44,3	43,0	40,0
61	VERSICHERUNGSGEWERBE .....	201,7	11,9	4,2	7,1	14,0	17,7	17,0	17,3
7	Dienstleistungen, A.N.G. ....	3557,4	1167,2	316,1	341,6	314,4	279,4	226,8	185,8
70 0	GASTSTAETTEN- UND BE- HERBERGUNGSGEWERBE .....	523,1	279,5	48,6	50,6	41,0	33,4	23,0	15,1
70 1 - 2	REINIGUNG, KOERPERPFLEGE .....	207,3	163,4	10,3	8,5	5,6	7,3	3,5	1,9
70 6 - 8	WISSENSCHAFT, BILDUNG, KUNST UND PUBLIZISTIK .....	712,3	90,9	57,8	67,9	69,5	66,6	60,8	65,8
71 0 - 1	GESUNDEHEITS- UND VETERINAERWESSEN .....	904,4	291,5	107,8	119,0	106,0	88,2	65,3	41,2
71 2 - 7	RECHTS- UND WIRT- SCHAFTSBERATUNG USW. ....	850,3	195,5	57,5	63,2	61,5	57,7	54,4	46,3
71 8	SONST. DIENSTLEISTUNGEN .....	360,0	146,4	34,1	32,5	30,8	26,1	19,8	15,4
8	ORG. OH. ERWERBSCHARAKTER UND PRIVATE HAUSHALTE .....	368,0	79,3	35,1	39,2	37,1	33,8	27,9	22,5
80 0	DARUNTER: KIRCHEN, REL. U. WELT- ANSCH. VEREINIGUNGEN .....	76,8	11,7	6,8	8,5	9,0	7,4	5,4	4,7
80 1 - 7	ORGANISATIONEN D. WIRT- SCHAFTSLEBENS U. UEBR. ....	278,3	57,5	27,6	30,2	27,7	26,1	22,3	17,7
9	GEBIETSKOERPERSCHAFTEN UND SOZIALVERSICHERUNG .....	1163,1	174,1	155,1	191,1	178,0	129,4	90,7	65,4
90	GEBIETSKOERPERSCHAFTEN .....	971,0	151,0	135,3	162,0	151,6	106,9	72,6	51,7
96	SOZIALVERSICHERUNG .....	192,1	23,0	19,9	29,1	26,4	22,5	18,1	13,7
-	OHNE ANGABE .....	2,5	1,0	0,2	0,3	0,2	0,1	0,1	0,1
	INSGESAMT ....	16008,5	3932,7	1529,0	1734,3	1679,3	1430,5	1131,8	876,3

\*) PERSONEN MIT EINEM BESCHAEFDIGUNGSFALL, OHNE BESCHAEFTEIGTE  
IN BERUFLICHER AUSBILDUNG UND OHNE BESCHAEFTEIGTE OHNE ENTGELT.  
1) SYSTEMATIK DER WIRTSCHAFTSZWEIGE (FASSUNG FUER DIE BERUFSZAEHLUNG 1970), KURZBEZEICHNUNGEN.  
2) FUER PERSONEN MIT EINEM EINKOMMEN UNTER DER BEITRAGSBEMESSUNGSGRENZE.



## L A N D

-UNTERABTEILUNGEN SOWIE NACH DER HOEHE DES BEITRAGSPFLICHTIGEN BRUTTOJAHRESENTGELTS

GESAMT

BRUTTOJAHRESENTGELT VON ... BIS UNTER ... DM								DURCH- SCHNITTL. ENTGELT JE PERSON	DURCH- SCHNITTL. ENTGELT JE PERSON 2)	NR. DER SYST. 1)
72000	76800	81600	86400	91200	93600	96000	98400 UND MEHR			
76800	81600	85400	91200	93600	96000	98400				
00								DM		
1,9	1,4	1,7	0,6	0,2	0,2	0,5	1,5	38718	38138	0
329,1	261,6	243,3	163,2	72,7	70,6	158,2	544,6	60076	56789	1 - 3
25,5	22,4	22,9	15,8	7,0	6,8	14,1	34,8	69823	66367	1
272,1	216,1	194,6	135,3	60,5	59,1	134,7	479,4	60859	57294	2
29,1	24,9	22,9	17,5	8,1	7,7	21,7	65,2	72773	67611	20
9,2	7,4	6,5	4,8	2,1	2,0	4,3	15,4	56162	53804	21
9,0	7,0	6,6	3,9	1,7	1,5	3,6	11,7	57642	55330	22
17,1	13,0	11,2	7,3	3,0	2,9	5,9	19,7	59078	56993	23
123,2	94,4	79,5	55,0	24,6	24,0	50,4	184,1	64996	61327	24,
45,8	40,5	42,6	29,5	13,6	13,7	33,3	135,6	62533	57670	25, 07 1
22,4	16,5	13,9	10,0	4,2	4,2	8,4	22,9	56537	54747	25, (OHNE
4,1	3,1	2,8	1,9	0,8	0,8	1,8	7,4	46678	44769	25 07 1)
12,1	9,1	8,6	5,4	2,4	2,3	5,3	17,5	48287	46340	26
31,4	23,1	25,8	12,0	5,1	4,7	9,5	30,3	53115	51661	27
23,7	17,8	20,7	9,5	4,1	3,8	7,8	25,6	55499	53701	28 - 9
7,7	5,3	5,1	2,6	1,1	0,9	1,6	4,7	48661	47960	3
87,0	66,9	67,1	40,6	17,7	17,6	39,4	158,8	53547	50731	30
59,1	48,5	50,3	30,9	13,8	14,0	30,6	131,0	52922	49565	31
29,4	24,3	24,1	16,4	7,3	7,2	16,4	73,9	58401	54130	4 - 5
8,3	7,6	10,5	5,1	2,5	2,8	6,1	28,1	62186	55476	4
21,3	16,8	15,7	9,5	4,0	4,0	8,1	29,0	46882	45280	40 - 1
27,9	18,4	16,7	9,7	3,9	3,6	8,8	27,8	55056	53448	42
2,3	1,2	1,8	0,3	0,1	0,1	0,3	0,6	53492	53111	43
3,5	1,6	1,8	0,4	0,1	0,1	0,3	1,0	61563	60737	5
22,1	15,6	13,1	9,0	3,7	3,4	8,1	26,2	54681	52715	50 0
251,9	202,0	207,7	117,4	49,8	48,7	128,2	342,2	57376	54564	50 7
53,1	46,0	47,1	32,5	14,4	14,8	38,7	102,8	72897	68317	50, (OHNE
37,0	31,4	32,7	22,1	9,7	10,0	25,4	68,4	72136	67764	50 0, 7)
16,1	14,6	14,4	10,4	4,7	4,8	13,3	34,4	74767	69731	6 - 9
137,2	105,8	114,0	56,4	24,6	24,5	61,6	202,0	54224	51283	6
10,0	6,3	4,6	2,8	1,1	0,9	2,0	4,0	42656	42181	60
1,5	1,0	1,1	0,6	0,3	0,2	0,5	1,7	33090	32458	61
48,5	39,0	42,3	17,5	7,5	7,8	22,0	48,4	64164	61298	7
24,3	15,7	14,8	6,8	2,6	2,2	5,8	13,3	50727	49872	70 0
41,5	35,1	43,2	24,0	11,2	11,4	26,9	120,9	63436	57191	70 1 - 2
11,5	8,5	7,9	4,9	2,0	1,9	4,5	13,6	50566	48533	70 6 - 8
17,0	14,6	14,5	8,6	3,5	3,3	8,2	23,3	59191	56319	71 0 - 1
4,0	4,2	4,2	2,3	0,9	0,8	1,5	5,4	62234	59145	71 2 - 7
12,9	10,3	10,3	6,3	2,6	2,4	6,7	17,8	59579	56746	71 8
44,6	35,6	32,2	19,9	7,3	6,1	19,7	14,1	57140	56508	8
36,0	27,6	25,7	16,0	5,5	4,1	15,6	9,4	56567	56027	80 0
8,6	8,0	6,4	3,9	1,7	1,9	4,1	4,6	60036	58974	80 1 - 7
0,1	0,0	0,0	0,0	0,0	0,0	0,0	0,2	49533	48532	9
669,9	531,8	519,8	321,9	140,4	137,1	326,4	1047,2	57684	54654	90
										96

D E U T S C H

7 GANZJAEHRIG VOLLZEITBESCHAEFTIGTE PERSONEN \*) 1997 NACH WIRTSCHAFTSABTEILUNGEN, AUSGEWAHLTEN

7.2 DEUT

NR. DER SYST. 1)	WIRTSCHAFTSGLIEDERUNG	INS- GESAMT	D A V O N M I T E I N E M B E I T R A G S P F L I C H T I G E N						
			U N T E R	43200	48000	52800	57600	62400	67200
			43200	48000	52800	57600	62400	67200	72000
									10
0	LAND- U. FORSTWIRTSCH., TIERH. UND FISCHEREI .....	181,5	123,6	15,3	11,6	9,6	6,8	4,1	2,7
1 - 3	PRODUZIERENDES GEWERBE .....	6519,0	1319,5	548,7	686,4	716,3	618,5	494,0	383,1
1	ENERGIEWIRTSCHAFT, WAS- SERVERSORGUNG, BERGBAU .....	343,0	12,4	17,7	31,3	37,4	38,1	31,0	27,9
2	VERARBEITENDES GEWERBE (OHNE BAUGEWERBE) .....	5123,3	997,0	423,9	517,4	527,8	472,0	399,7	315,1
20	CHEMISCHE INDUSTRIE U. MINERALOELVERARB. ....	366,2	22,3	16,2	20,6	26,5	30,2	31,4	30,5
21	KUNSTSTOFF-, GUMMI- U. ASBESTVERARBEITUNG .....	254,0	59,0	28,0	32,9	32,2	24,5	16,5	11,6
22	GEW. U. VERARB. V. STEINEN U. ERDEN, FEINKER., GLAS .....	213,3	45,2	21,1	26,7	27,0	22,6	16,1	11,3
23	EISEN-, METALLERZ-, GIES- SEREI U. STAHLVERF. ....	346,2	55,3	30,8	43,5	48,3	40,9	30,5	21,6
24, 25 07 1	STAHL-, MASCHINEN- U. FAHRZEUGBAU U. ADV. ....	1736,7	225,7	117,5	156,4	172,4	171,6	162,7	136,3
25, (OHNE 25 07 1)	ELEKTROTECHNIK (OHNE ADV.), FEINMECH., EBM-W. ....	1049,0	178,4	95,7	114,7	106,7	88,8	72,0	54,0
26	HOLZ-, PAPIER- UND DRUCKGEWERBE .....	523,8	116,0	52,8	66,2	66,2	54,2	41,3	28,7
27	LEDER-, TEXTIL- U. BE- KLEIDUNGSGEWERBE .....	187,1	93,1	21,4	17,2	12,4	9,0	6,8	5,2
28 - 9	NAHRUNGS- U. GENUSS- MITTELGEWERBE .....	447,0	202,0	40,3	39,2	36,2	30,1	22,3	16,1
3	BAUGEWERBE .....	1052,7	310,2	107,1	137,7	151,0	108,4	63,3	40,1
30	BAUHAUPTGEWERBE .....	676,3	167,9	66,6	79,6	101,7	78,2	45,9	29,4
31	AUSBAU- U. BAUHILFSGEW. ....	376,4	142,2	40,5	58,1	49,4	30,2	17,4	10,7
4 - 5	HANDEL UND VERKEHR .....	2678,9	861,7	325,9	289,0	243,4	207,0	162,4	114,8
4	HANDEL .....	1899,2	683,4	232,1	193,2	148,3	116,1	91,5	71,0
40 - 1	GROSSHANDEL .....	743,0	190,3	81,7	78,5	67,0	55,2	44,5	35,2
42	HANDELSVERMITTLUNG .....	185,2	47,7	12,8	13,6	12,6	11,7	10,4	8,6
43	EINZELHANDEL .....	971,0	445,3	137,6	101,1	68,8	49,2	36,6	27,1
5	VERKEHR UND NACHRICHT- TENVERMITTLUNG .....	779,6	178,4	93,8	95,8	95,0	90,9	70,9	43,8
50 0	EISENBAHNEN .....	128,0	20,9	25,3	21,2	21,1	17,9	10,1	4,8
50 7	DEUTSCHE BUNDESPOST .....	67,8	2,2	4,0	7,5	10,5	13,8	13,2	7,9
50, (OHNE 50 0, 7)	VERKEHR (OH. EISEN- BAHNEN U. BUNDESPOST) .....	583,8	155,3	64,5	67,2	63,4	59,2	47,5	31,2
6 - 9	SONST. WIRTSCHAFTSBEREICHE .....	5479,3	1311,0	501,6	594,8	567,7	485,8	391,6	321,2
6	KREDITINSTITUTE UND VERSICHERUNGSGEWERBE .....	683,3	27,2	26,6	50,2	60,2	60,6	58,9	56,2
60	KREDIT- U. FINANZIE- RUNGSINSTITUTE .....	485,5	15,6	22,6	43,4	46,8	43,4	42,2	39,2
61	VERSICHERUNGSGEWERBE .....	197,8	11,7	4,0	6,8	13,4	17,2	16,7	16,9
7	DIENTSTLEISTUNGEN, A.N.G. ....	3303,9	1039,0	290,3	320,2	297,4	265,7	216,7	178,8
70 0	GASTSTAETTEN- UND BE- HERBERGUNGSGEWERBE .....	441,1	217,6	42,6	46,7	37,6	31,1	21,7	14,3
70 1 - 2	REINIGUNG, KOERPERPFLEGE .....	175,4	137,7	7,9	7,0	4,8	6,8	3,2	1,7
70 6 - 8	WISSENSCHAFT, BILDUNG, KUNST UND PUBLIZISTIK .....	683,6	86,3	55,3	65,4	67,2	64,6	59,0	64,1
71 0 - 1	GESUNDEHEITS- UND VETERINAERWESSEN .....	851,6	276,3	98,0	111,5	100,3	83,1	61,5	39,2
71 2 - 7	RECHTS- UND WIRT- SCHAFTSBERATUNG USW. ....	820,2	188,5	55,3	60,8	59,3	55,8	52,7	44,9
71 8	SONST. DIENTSTLEISTUNGEN .....	331,9	132,6	31,2	29,7	28,2	24,2	18,5	14,6
8	ORG. OH. ERWERBSCHARAKTER UND PRIVATE HAUSHALTE .....	354,2	74,8	33,6	37,8	35,8	32,7	27,0	21,9
80 0	DARUNTER: KIRCHEN, REL. U. WELT- ANSCH. VEREINIGUNGEN .....	73,9	10,9	6,5	8,1	8,7	7,2	5,3	4,5
80 1 - 7	ORGANISATIONEN D. WIRT- SCHAFTSLEBENS U. UEBR. ....	268,4	54,6	26,4	29,1	26,8	25,2	21,6	17,2
9	GEBIETSKOERPERSCHAFTEN UND SOZIALVERSICHERUNG .....	1138,0	170,0	151,1	186,6	174,4	126,8	89,1	64,3
90	GEBIETSKOERPERSCHAFTEN .....	948,3	147,3	131,6	158,0	148,4	104,5	71,2	50,7
96	SOZIALVERSICHERUNG .....	189,7	22,7	19,4	28,7	26,0	22,3	17,9	13,6
-	OHNE ANGABE .....	2,3	1,0	0,2	0,2	0,2	0,1	0,1	0,1
	ZUSAMMEN .....	14861,0	3618,9	1391,7	1582,1	1537,2	1318,2	1052,3	821,8

\*) PERSONEN MIT EINEM BESCHAEFTIGUNGSFALL, OHNE BESCHAEFTIGTE  
IN BERUFLICHER AUSBILDUNG UND OHNE BESCHAEFTIGTE OHNE ENTGELT.  
1) SYSTEMATIK DER WIRTSCHAFTSZWEIGE (FASSUNG FUER DIE BERUFSZAEHLUNG 1970), KURZBEZEICHNUNGEN.  
2) FUHR PERSONEN MIT EINEM EINKOMMEN UNTER DER BEITRAGSBEMESSUNGSGRENZE.

## L A N D

-UNTERABTEILUNGEN SOWIE NACH DER HOEHE DES BEITRAGSPFLICHTIGEN BRUTTOJAHRESENTGELTS  
SCHE

BRUTTOJAHRESENTGELT VON ... BIS UNTER ... DM								DURCH- SCHNITTL. ENTGELT JE PERSON	DURCH- SCHNITTL. ENTGELT JE PERSON 21	NR. DER SYST. 1)
72000	76800	81600	86400	91200	93600	96000	98400 UND MEHR		DM	
76800	81600	86400	91200	93600	96000	98400				
00										
1,8	1,3	1,7	0,6	0,2	0,2	0,5	1,4	38514	37916	0
302,9	245,1	232,5	156,3	69,9	68,0	153,2	524,6	60462	56985	1 - 3
24,9	22,1	22,7	15,6	6,9	6,7	13,9	34,3	70186	66673	1
248,7	201,2	185,0	129,3	58,1	56,8	130,2	461,1	61337	57550	2
27,3	23,6	22,0	17,0	7,8	7,4	21,1	62,5	73429	68177	20
8,6	7,0	6,2	4,6	2,0	1,9	4,1	14,8	56861	54225	21
8,5	6,7	6,3	3,8	1,6	1,5	3,5	11,4	57958	55476	22
15,3	12,0	10,6	6,9	2,9	2,8	5,7	19,2	59701	57343	23
109,7	86,0	74,3	51,9	23,4	22,9	48,5	177,5	65196	61312	24, 25 07 1
43,0	38,5	41,1	28,4	13,1	13,2	32,1	129,3	63308	58190	25, (OHNE 25 07 1)
21,0	15,7	13,4	9,7	4,1	4,0	8,2	22,3	56822	54915	26
3,9	3,0	2,7	1,9	0,8	0,8	1,8	7,1	46931	44833	27
11,5	8,8	8,4	5,2	2,4	2,3	5,2	17,0	48550	46474	28 - 9
29,3	21,8	24,8	11,4	4,9	4,5	9,1	29,2	53036	51510	3
22,0	16,7	19,9	8,9	3,9	3,6	7,5	24,6	55555	53649	30
7,3	5,1	4,9	2,5	1,0	0,9	1,6	4,6	48509	47785	31
83,5	64,3	65,1	39,1	17,1	17,0	38,1	150,5	53699	50870	4 - 5
57,1	47,0	49,0	29,9	13,4	13,6	29,7	124,1	53094	49735	4
28,4	23,4	23,6	15,8	7,1	7,0	15,9	69,6	58730	54463	40 - 1
8,0	7,2	10,2	4,9	2,4	2,7	5,9	26,4	62366	55693	42
20,7	16,3	15,4	9,2	3,9	3,9	7,9	28,0	47012	45386	43
26,4	17,3	16,0	9,2	3,7	3,4	8,4	26,4	55174	53539	5
2,3	1,2	1,8	0,3	0,1	0,1	0,3	0,6	53378	52984	50 0
3,5	1,5	1,8	0,4	0,1	0,1	0,3	1,0	61571	60764	50 7
20,6	14,7	12,4	8,5	3,5	3,2	7,7	24,8	54824	52810	50, (OHNE 50 0, 7)
245,0	196,0	202,1	113,9	48,2	47,1	124,4	328,8	57891	55066	6 - 9
52,3	45,3	46,4	32,1	14,1	14,6	38,1	100,5	72942	68381	6
36,4	30,9	32,2	21,8	9,5	9,8	25,1	66,6	72153	67811	60
15,9	14,4	14,2	10,2	4,7	4,8	13,1	33,8	74878	69839	61
132,2	101,7	110,1	54,0	23,6	23,4	59,0	191,9	54864	51885	7
9,5	6,1	4,4	2,7	1,1	0,9	2,0	3,8	44273	43762	70 0
1,3	0,9	1,0	0,5	0,2	0,2	0,4	1,6	32850	32135	70 1 - 2
47,0	37,3	40,5	16,5	7,0	7,3	20,7	45,5	64114	61293	70 6 - 8
23,2	15,1	14,3	6,5	2,5	2,1	5,5	12,4	50730	49872	71 0 - 1
40,3	34,1	42,1	23,1	10,9	11,0	26,0	115,4	63423	57238	71 2 - 7
11,0	8,2	7,7	4,7	1,9	1,8	4,4	13,2	50976	48853	71 8
16,6	14,2	14,1	8,3	3,4	3,2	8,0	22,7	59418	56523	8
3,9	4,1	4,1	2,2	0,9	0,8	1,4	5,2	62488	59410	80 0
12,5	10,0	10,0	6,1	2,5	2,4	6,6	17,4	59756	56893	80 1 - 7
43,9	34,8	31,5	19,5	7,1	5,9	19,3	13,7	57170	56540	9
35,3	26,9	25,1	15,6	5,4	4,0	15,2	9,1	56586	56050	90
8,6	7,9	6,4	3,9	1,7	1,9	4,1	4,6	60090	59025	96
0,1	0,0	0,0	0,0	0,0	0,0	0,0	0,2	49347	45530	-
633,2	506,7	501,4	309,9	135,5	132,4	316,2	1005,4	58025	54905	

D E U T S C H

7 GANZJAEHRIG VOLLZEITBESCHAEFFTIGTE PERSONEN \*) 1997 NACH WIRTSCHAFTSABTEILUNGEN, AUSGEWAELHTEN

7.3 AUSLAENDER/

NR. DER SYST. 1)	WIRTSCHAFTSGLIEDERUNG	INS- GESAMT	DAVON MIT EINEM BEITRAGSPFLICHTIGEN						
			UNTER 43200	43200 48000	48000 52800	52800 57600	57600 62400	62400 67200	67200 72000
									10
0	LAND- U. FORSTWIRTSCH., TIERH. UND FISCHEREI .....	10,1	5,6	1,6	1,1	0,7	0,4	0,2	0,1
1 - 3	PRODUZIERENDES GEWERBE .....	668,7	114,2	81,7	102,8	101,9	81,0	57,2	39,2
1	ENERGIEWIRTSCHAFT, WAS- SERVERSORGUNG, BERGBAU .....	14,0	0,5	0,9	2,2	3,1	2,7	1,4	0,9
2	VERARBEITENDES GEWERBE (OHNE BAUGEWERBE) .....	567,3	100,2	68,2	83,7	82,4	67,0	49,6	34,7
20	CHEMISCHE INDUSTRIE U. MINERALOELVERARB. ....	29,8	2,1	2,2	3,3	4,3	3,8	3,2	2,4
21	KUNSTSTOFF-, GUMMI- U. ASBESTVERARBEITUNG .....	43,6	9,8	6,6	7,7	7,6	5,4	2,7	1,3
22	GEW. U. VERARB. V. STEINEN U. ERDEN, FEINKER., GLAS .....	22,6	3,5	2,8	4,4	4,2	3,2	1,8	1,0
23	EISEN-, METALLERZ-, GIES- SEREI U. STAHLVERF. ....	59,1	7,7	7,0	10,2	11,9	9,0	5,6	3,1
24, 25 07 1	STAHL-, MASCHINEN- U. FAHRZEUGBAU U. ADV. ....	169,0	12,8	12,6	18,1	21,3	22,3	22,2	18,5
25, (OHNE 25 07 1)	ELEKTROTECHNIK (OHNE ADV.), FEINMECH., EDM-W. ....	122,4	20,0	18,1	23,4	19,3	13,2	8,0	4,6
26	HOLZ-, PAPIER- UND DRUCKGEWERBE .....	49,8	10,3	7,3	7,9	7,7	6,2	3,9	2,4
27	LEDER-, TEXTIL- U. BE- KLEIDUNGSGEWERBE .....	26,8	12,8	5,2	3,6	2,1	1,1	0,6	0,4
28 - 9	NAHRUNGS- U. GENUSS- MITTELGEWERBE .....	44,2	21,3	6,3	5,2	4,0	2,7	1,6	1,0
3	BAUGEWERBE .....	87,4	13,5	12,6	16,9	16,4	11,3	6,1	3,6
30	BAUHAUPTGEWERBE .....	66,2	8,7	9,2	12,8	12,9	9,1	4,9	2,8
31	AUSBAU- U. BAUHILFSGEW. ....	21,2	4,8	3,4	4,1	3,5	2,3	1,3	0,7
4 - 5	HANDEL UND VERKEHR .....	162,2	58,7	21,8	19,7	15,9	11,9	8,3	5,4
4	HANDEL .....	109,5	45,7	15,6	12,4	8,6	6,0	4,0	2,7
40 - 1	GROSSHANDEL .....	49,7	16,9	7,2	6,2	4,5	3,1	2,1	1,4
42	HANDELSVERMITTLUNG .....	10,8	3,2	1,0	1,1	0,9	0,8	0,5	0,4
43	EINZELHANDEL .....	48,9	25,6	7,4	5,2	3,2	2,1	1,4	0,9
5	VERKEHR UND NACHRICHTEN- UEBERMITTLUNG .....	52,7	13,0	6,2	7,3	7,3	5,9	4,3	2,7
50 0	EISENBAHNEN .....	5,9	0,3	0,4	1,2	1,8	1,2	0,6	0,2
50 7	DEUTSCHE BUNDESPOST .....	0,7	0,0	0,1	0,1	0,1	0,1	0,1	0,0
50, (OHNE 50 0, 7)	VERKEHR (OH. EISEN- BAHNEN U. BUNDESPOST) .....	46,2	12,7	5,7	6,0	5,4	4,6	3,6	2,4
6 - 9	SONST. WIRTSCHAFTSBEREICHE .....	306,4	137,3	32,1	28,7	23,6	18,9	13,8	9,7
6	KREDITINSTITUTE UND VERSICHERUNGSGEWERBE .....	13,9	0,6	0,6	1,4	1,7	1,5	1,2	1,1
60	KREDIT- U. FINANZIE- RUNGSINSTITUTE .....	9,9	0,3	0,5	1,1	1,2	1,0	0,8	0,7
61	VERSICHERUNGSGEWERBE .....	4,0	0,2	0,1	0,3	0,5	0,5	0,4	0,3
7	DIENTSTLEISTUNGEN, A.N.G. ....	253,5	128,2	25,8	21,5	17,0	13,7	10,2	6,9
70 0	GASTSTAETTEN- UND BE- HERBERGUNGSGEWERBE .....	82,0	61,9	6,0	4,9	3,3	2,3	1,3	0,8
70 1 - 2	REINIGUNG, KOERPERPFLEGE .....	31,9	25,7	2,3	1,5	0,9	0,5	0,3	0,2
70 6 - 8	WISSENSCHAFT, BILDUNG, KUNST UND PUBLIZISTIK .....	28,7	4,6	2,6	2,4	2,3	2,0	1,8	1,7
71 0 - 1	GESUNDHEITS- UND VETERINAERWESEN .....	52,8	15,2	9,9	7,5	5,7	5,1	3,7	2,0
71 2 - 7	RECHTS- UND WIRT- SCHAFTSBERATUNG USW. ....	30,1	7,0	2,3	2,4	2,2	1,9	1,6	1,4
71 8	SONST. DIENTSTLEISTUNGEN .....	28,1	13,8	2,8	2,8	2,7	1,9	1,3	0,8
8	ORG. OH. ERWERBSCHARAKTER UND PRIVATE HAUSHALTE .....	13,8	4,5	1,6	1,4	1,2	1,1	0,9	0,7
	DARUNTER:								
80 0	KIRCHEN, REL. U. WELT- ANSCH., VEREINIGUNGEN .....	2,9	0,8	0,3	0,4	0,3	0,2	0,1	0,1
80 1 - 7	ORGANISATIONEN D. WIRT- SCHAFTSLEBENS U. UEBR. ....	9,9	2,9	1,2	1,0	0,9	0,9	0,7	0,5
9	GEBIETSKOERPERSONEN UND SOZIALVERSICHERUNG .....	25,1	4,1	4,1	4,4	3,6	2,6	1,6	1,0
90	GEBIETSKOERPERSONEN .....	22,7	3,8	3,6	4,0	3,2	2,4	1,4	0,9
96	SOZIALVERSICHERUNG .....	2,3	0,3	0,4	0,4	0,4	0,2	0,2	0,1
-	OHNE ANGABE .....	0,2	0,1	0,0	0,0	0,0	0,0	0,0	0,0
	ZUSAMMEN .....	1147,5	315,9	137,3	152,2	142,1	112,3	79,5	54,4

\*) PERSONEN MIT EINEM BESCHAEFFTIGUNGSFALL, OHNE BESCHAEFFTIGTE  
IN BERUFLICHER AUSBILDUNG UND OHNE BESCHAEFFTIGTE OHNE ENTGELT.  
1) SYSTEMATIK DER WIRTSCHAFTSZWEIGE (FASSUNG FUER DIE BERUFSZAEHLUNG 1970), KURZBEZEICHNUNGEN.  
2) FUER PERSONEN MIT EINEM EINKOMMEN UNTER DER BEITRAGSBEMESSUNGSGRENZE.

L A N D

-UNTERABTEILUNGEN SOWIE NACH DER HÖHE DES BEITRAGSPFLICHTIGEN BRUTTOJAHRESENTGELTS  
AUSLAENDERINNEN

BRUTTOJAHRESENTGELT VON ... BIS UNTER ... DM								DURCH- SCHNITTL. ENTGELT JE PERSON	DURCH- SCHNITTL. ENTGELT JE PERSON 2)	NR. DER SYST. 1)
72000	76800	81600	86400	91200	93600	96000	98400 UND MEHR	DM		
76800	81600	86400	91200	93600	96000	98400				
00										
0,1	0,1	0,0	0,0	0,0	0,0	0,0	0,0	42378	42094	0
26,1	16,5	10,8	6,9	2,8	2,6	5,1	20,0	56309	54991	1 - 3
0,6	0,3	0,3	0,2	0,1	0,1	0,1	0,5	60931	59449	1
23,4	14,9	9,6	6,0	2,4	2,3	4,5	18,3	56543	55126	2
1,9	1,4	0,9	0,6	0,3	0,2	0,6	2,7	64702	61298	20
0,7	0,4	0,3	0,2	0,1	0,1	0,2	0,6	52087	51470	21
0,5	0,3	0,3	0,1	0,1	0,0	0,1	0,3	54669	54016	22
1,7	1,0	0,6	0,4	0,1	0,1	0,2	0,5	55433	55044	23
13,5	8,5	5,2	3,1	1,2	1,1	1,9	6,6	62946	61472	25 07 1
2,8	2,0	1,4	1,1	0,5	0,5	1,2	6,3	55894	53577	25. (OHNE 25 07 1)
1,3	0,8	0,5	0,4	0,2	0,1	0,2	0,5	53546	53043	26
0,2	0,1	0,1	0,1	0,0	0,0	0,1	0,3	44904	44332	27
0,6	0,3	0,2	0,2	0,1	0,1	0,1	0,5	45625	45032	28 - 9
2,2	1,3	1,0	0,7	0,2	0,2	0,4	1,1	54056	53439	3
1,7	1,1	0,8	0,6	0,2	0,2	0,3	1,0	54919	54217	30
0,4	0,3	0,2	0,1	0,0	0,0	0,1	0,1	51358	51031	31
3,6	2,6	2,0	1,5	0,6	0,6	1,3	8,3	51033	48458	4 - 5
2,0	1,5	1,3	1,0	0,4	0,5	0,9	6,9	49934	46626	4
1,1	0,9	0,7	0,5	0,2	0,2	0,5	4,3	53492	49214	40 - 1
0,3	0,2	0,2	0,2	0,1	0,1	0,2	1,7	59106	51784	42
0,6	0,5	0,4	0,3	0,1	0,1	0,2	1,0	44286	43195	43
1,5	1,0	0,7	0,5	0,2	0,2	0,4	1,4	53317	52117	5
0,1	0,0	0,0	0,0	0,0	0,0	0,0	0,0	55978	55859	50 0
0,0	0,0	0,0	0,0	0,0	-	0,0	0,0	50662	59009	50 7
1,5	1,0	0,7	0,5	0,2	0,2	0,4	1,3	52874	51532	50. (OHNE 50 0,7)
7,0	6,0	5,6	3,6	1,5	1,6	3,8	13,4	48162	45796	6 - 9
0,8	0,7	0,6	0,5	0,2	0,2	0,6	2,3	70711	65153	6
0,6	0,5	0,5	0,3	0,2	0,2	0,4	1,8	71314	66374	60
0,2	0,2	0,1	0,1	0,1	0,1	0,2	0,5	69204	64666	61
4,9	4,1	3,9	2,5	1,1	1,1	2,6	10,1	45887	43640	7
0,5	0,3	0,2	0,1	0,0	0,0	0,1	0,3	33952	33724	70 0
0,2	0,1	0,1	0,1	0,0	0,0	0,0	0,1	34408	34217	70 1 - 2
1,5	1,7	1,9	1,0	0,4	0,5	1,3	2,9	65358	61420	70 6 - 8
1,1	0,6	0,5	0,3	0,1	0,1	0,2	0,8	50680	49870	71 0 - 1
1,2	1,0	1,1	0,8	0,4	0,4	0,9	5,5	63787	55860	71 2 - 7
0,5	0,3	0,2	0,2	0,1	0,1	0,1	0,4	45717	44853	71 8
0,4	0,4	0,4	0,2	0,1	0,1	0,2	0,6	53373	51233	8
0,1	0,1	0,1	0,1	0,0	0,0	0,1	0,2	55884	52597	80 0
0,3	0,3	0,3	0,2	0,1	0,1	0,2	0,4	54782	52881	80 1 - 7
0,8	0,8	0,7	0,4	0,2	0,1	0,3	0,4	55772	55056	9
0,7	0,7	0,6	0,4	0,1	0,1	0,3	0,3	55778	55076	90
0,1	0,1	0,0	0,0	0,0	0,0	0,0	0,0	55713	54861	96
0,0	0,0	0,0	0,0	0,0	0,0	0,0	0,0	52303	45571	-
36,7	25,1	18,4	12,0	4,9	4,8	10,2	41,7	53265	51529	

F R U E H E R E S

7 GANZJAEHRIG VOLLZEITBESCHAEFTIGTE PERSONEN \*) 1997 NACH WIRTSCHAFTSABTEILUNGEN, AUSGEWAHLTEN

7.1 INS

NR. DER SYST. 1)	WIRTSCHAFTSGLIEDERUNG	INS- GESAMT	DAVON MIT EINEM BEITRAGSPFLICHTIGEN						
			UNTER	43200	48000	52800	57600	62400	67200
			43200	48000	52800	57600	62400	67200	72000
									10
0	LAND- U. FORSTWIRTSCH., TIERH. UND FISCHEREI .....	89,0	46,7	10,7	9,0	7,0	5,0	3,0	1,9
1 - 3	PRODUZIERENDES GEWERBE .....	6091,9	780,5	506,2	698,9	760,2	660,7	522,8	400,5
1	ENERGIEWIRTSCHAFT, WASSER- VERSORGUNG, BERGBAU .....	275,5	4,2	7,8	18,0	29,5	33,7	26,7	23,7
2	VERARBEITENDES GEWERBE (OHNE BAUGEWERBE) .....	5046,4	687,4	428,0	556,6	579,7	517,7	433,7	338,2
20	CHEMISCHE INDUSTRIE U. MINERALOELVERARB. ....	371,8	13,7	15,3	21,9	29,5	32,9	33,6	32,0
21	KUNSTSTOFF- GUMMI- U. ASBESTVERARBEITUNG .....	271,5	49,6	32,4	39,3	39,0	29,4	18,7	12,5
22	GEW. U. VERARB. V. STEINEN U. ERDEN, FEINKER., GLAS .....	189,5	22,2	16,6	27,1	28,8	24,3	16,8	11,5
23	EISEN-, METALLERZ-, GIES- SERE- U. STAHLVERF. ....	359,4	35,9	32,1	49,0	57,4	48,5	35,0	23,9
24, 25 07 1 25 (OHNE 25 07 1) 26	STAHL-, MASCHINEN- U. FAHRZEUGBAU U. ADV. ELEKTROTECHNIK (OHNE ADV), FEINMECH., EBM-W. HOLZ-, PAPIER- UND DRUCKGEWERBE .....	1691,2	112,6	106,2	157,4	181,5	185,8	178,9	150,3
27	LEDER-, TEXTIL- U. BE- KLEIDUNGSGEWERBE .....	508,4	79,0	54,1	70,5	71,6	58,6	44,1	30,3
28 - 9	NAHRUNGS- U. GENUSS- MITTELGEWERBE .....	185,5	80,6	25,7	20,2	14,2	9,9	7,2	5,5
		409,0	156,7	42,7	41,4	37,9	30,9	22,9	16,4
3	BAUGEWERBE .....	770,0	89,0	70,4	124,3	151,0	109,3	62,4	38,6
30	BAUHAUPTGEWERBE .....	498,6	40,7	37,5	68,4	101,4	78,9	45,0	27,9
31	AUSBAU- U. BAUHLFSGEW. ....	271,4	48,3	32,9	55,9	49,6	30,4	17,3	10,7
4 - 5	HANDEL UND VERKEHR .....	2338,0	630,4	281,2	262,2	229,7	198,3	158,1	112,0
4	HANDEL .....	1713,2	525,6	221,7	188,5	146,0	114,4	89,5	69,2
40 - 1 42 43	GROSSHANDEL .....	701,3	151,4	78,7	78,1	67,0	55,1	44,2	35,0
	HANDELSVERMITTLUNG .....	163,0	34,4	11,5	12,8	12,0	11,1	9,6	7,9
	EINZELHANDEL .....	848,9	339,7	131,5	97,6	67,1	48,1	35,7	26,3
5	VERKEHR UND NACHRICHT- TENUEBERMITTLUNG .....	624,8	104,9	59,5	73,7	83,7	83,9	68,6	42,8
50 0 50 7 50 (OHNE 50 0, 7)	EISENBAHNEN .....	62,1	2,0	3,9	8,3	15,3	15,7	9,2	3,8
	DEUTSCHE BUNDESPOST .....	41,3	0,4	1,4	2,2	4,6	8,9	11,1	6,9
	VERKEHR (OH. EISEN- BAHNEN U. BUNDESPOST) .....	521,4	102,5	54,2	63,2	63,7	59,4	48,3	32,1
6 - 9	SONST. WIRTSCHAFTSBEREICHE .....	4520,6	932,2	377,4	477,7	482,7	422,6	341,7	272,6
6	KREDITINSTITUTE UND VERSICHERUNGSGEWERBE .....	624,5	20,4	19,7	40,1	51,0	53,9	53,9	52,3
60	KREDIT- U. FINANZIE- RUNGSINSTITUTE .....	438,9	10,9	16,4	34,3	39,0	38,3	38,4	36,4
61	VERSICHERUNGSGEWERBE .....	185,6	9,4	3,3	5,8	12,0	15,6	15,5	15,9
7	DIENTSTLEISTUNGEN, A.N.G. ....	2785,0	807,9	241,5	265,6	257,2	237,1	190,1	147,4
70 0	GASTSTAETTEN- UND BE- HERBERGUNGSGEWERBE .....	429,7	212,6	39,9	42,9	36,4	31,1	21,9	14,5
70 1 - 2 70 6 - 8	REINIGUNG, KOERPERPFLEGE WISSENSCHAFT, BILDUNG, KUNST UND PUBLIZISTIK .....	151,3	112,4	8,8	6,8	5,1	6,9	3,3	1,7
71 0 - 1	GESUNDHEITS- UND VETERINAERWESSEN .....	503,9	53,4	39,1	49,1	51,3	47,9	40,5	38,5
71 2 - 7	RECHTS- UND WIRT- SCHAFTSBERATUNG USW. ....	724,0	203,0	85,2	90,6	88,0	79,8	60,9	38,7
71 8	SONST. DIENSTLEISTUNGEN .....	695,9	133,1	43,7	48,7	48,8	47,6	45,4	40,1
		280,3	93,5	24,9	27,6	27,6	23,8	18,0	13,9
8	ORG. OH. ERWERBSCHARAKTER UND PRIVATE HAUSHALTE .....	288,1	46,7	21,9	28,1	30,5	29,6	24,9	20,3
80 0	DARUNTER: KIRCHEN, REL. U. WELT- ANSCH. VEREINIGUNGEN .....	65,3	8,0	5,3	7,3	8,0	6,7	4,8	4,2
80 1 - 7	ORGANISATIONEN D. WIRT- SCHAFTSLEBENS U. UEBR. ....	210,4	29,0	15,9	20,2	22,1	22,5	19,9	16,0
9	GEBIETSKOERPERSCHAFTEN UND SOZIALVERSICHERUNG .....	823,0	57,2	94,3	143,9	144,1	102,1	72,8	52,6
90	GEBIETSKOERPERSCHAFTEN .....	686,0	49,3	81,4	124,3	124,7	85,3	59,2	41,2
96	SOZIALVERSICHERUNG .....	137,0	7,9	12,9	19,6	19,4	16,8	13,7	11,4
-	OHNE ANGABE .....	1,8	0,6	0,1	0,2	0,2	0,1	0,1	0,1
	INSGESAMT ....	13041,3	2390,4	1175,6	1448,0	1479,8	1286,7	1025,8	787,1

\*) PERSONEN MIT EINEM BESCHAEFTIGUNGSFALL OHNE BESCHAEFTIGTE  
IN BERUFLICHER AUSBILDUNG UND OHNE BESCHAEFTIGTE OHNE ENTGELT.  
1) SYSTEMATIK DER WIRTSCHAFTSZWEIGE (FASSUNG FUER DIE BERUFSZAEHLUNG 1970), KURZBEZEICHNUNGEN.  
2) FUER PERSONEN MIT EINEM EINKOMMEN UNTER DER BEITRAGSBEMESSUNGSGRENZE.

BUNDESGEBIET

-UNTERABTEILUNGEN SOWIE NACH DER HOEHE DES BEITRAGSPFLICHTIGEN BRUTTOJAHRESENTGELTS

GESAMT

BRUTTOJAHRESENTGELT VON ... BIS UNTER ... DM								DURCH- SCHNITTL. ENTGELT JE PERSON	DURCH- SCHNITTL. ENTGELT JE PERSON 2)	NR. DER SYST. 1)
72000 - 76800	76800 - 81600	81600 - 86400	86400 - 91200	91200 - 93600	93600 - 96000	96000 - 98400	98400 UND MEHR			
00								DM		
1,3	0,9	0,7	0,6	0,2	0,2	0,4	1,3	43024	42180	0
310,9	246,9	198,1	162,2	72,4	70,3	157,8	543,6	63089	59627	1 - 3
21,1	18,7	16,6	14,9	6,8	6,5	13,6	33,9	73032	69437	1
252,3	208,1	165,7	135,3	60,5	59,1	134,7	479,4	63282	59595	2
28,3	24,3	20,1	17,5	8,1	7,7	21,7	65,2	74189	69040	20
9,0	7,3	5,8	4,8	2,1	2,0	4,3	15,4	57783	55348	21
8,5	6,5	4,7	3,9	1,7	1,5	3,6	11,7	60907	58438	22
16,5	12,5	9,7	7,3	3,0	2,9	5,9	19,7	61158	58994	23
119,3	91,4	69,7	55,0	24,5	24,0	50,4	184,1	67639	63881	24, 25 07 1
43,2	38,3	33,6	29,5	13,6	13,7	33,3	135,6	64328	59333	25. (OHNE 25 07 1)
21,8	16,1	12,6	10,0	4,2	4,2	8,4	22,9	58792	56927	26
4,0	3,0	2,4	1,9	0,8	0,8	1,8	7,4	49150	47103	27
11,5	8,7	6,9	5,4	2,4	2,3	5,3	17,5	51245	49138	28 - 9
27,5	20,2	15,8	12,0	5,1	4,7	9,5	30,3	58263	56621	3
20,5	15,3	12,2	9,5	4,1	3,8	7,8	25,6	60780	58748	30
7,1	4,9	3,6	2,6	1,1	0,9	1,6	4,7	53640	52848	31
80,6	61,9	49,4	40,6	17,7	17,6	39,4	158,8	56012	52924	4 - 5
55,4	45,4	37,3	30,9	13,8	14,0	30,6	131,0	55241	51667	4
28,1	23,1	19,3	16,3	7,3	7,2	16,4	73,9	60365	55882	40 - 1
7,3	5,4	5,5	5,1	2,5	2,8	5,1	28,1	64894	57923	42
20,0	15,8	12,4	9,5	4,0	4,0	8,1	29,0	49153	47413	43
25,2	16,6	12,2	9,7	3,9	3,6	8,8	27,8	58127	56253	5
1,4	0,6	0,4	0,3	0,1	0,1	0,3	0,6	58799	58382	50 0
2,5	0,8	0,5	0,4	0,1	0,1	0,3	1,0	64457	63625	50 7
21,3	15,1	11,2	9,0	3,7	3,4	8,1	26,2	57546	55388	50. (OHNE 50 0, 7)
215,7	173,1	138,9	117,4	49,7	48,7	128,2	342,0	59958	56812	6 - 9
49,2	43,1	37,8	32,5	14,4	14,8	38,7	102,7	74470	69758	6
34,1	29,4	26,2	22,1	9,7	10,0	25,4	68,4	73813	69276	60
15,1	13,7	11,6	10,4	4,7	4,8	13,3	34,4	76024	70939	61
113,1	87,1	69,0	56,4	24,6	24,5	61,6	201,9	56422	53142	7
9,6	6,1	3,9	2,8	1,1	0,9	2,0	4,0	44368	43855	70 0
1,3	0,9	0,7	0,6	0,3	0,2	0,5	1,7	35783	35062	70 1 - 2
32,7	26,5	21,9	17,4	7,5	7,8	22,0	48,4	66161	62734	70 6 - 8
22,9	14,6	9,8	6,8	2,6	2,2	5,8	13,3	52613	51757	71 0 - 1
36,1	31,2	26,9	24,0	11,2	11,4	26,9	120,8	66304	59559	71 2 - 7
10,5	7,8	5,9	4,9	2,0	1,9	4,5	13,6	53842	51577	71 8
15,5	13,3	10,5	8,5	3,5	3,3	8,2	23,3	62314	59135	8
3,6	3,7	2,8	2,3	0,9	0,8	1,5	5,4	63686	60542	80 0
11,8	9,5	7,7	6,3	2,5	2,4	6,7	17,8	63632	60421	80 1 - 7
37,8	29,5	21,6	19,9	7,3	6,1	19,7	14,1	60088	59422	9
30,5	22,5	16,9	16,0	5,5	4,1	15,5	9,4	59433	58890	90
7,3	7,1	4,7	3,9	1,7	1,9	4,1	4,6	63370	62144	96
0,0	0,0	0,0	0,0	0,0	0,0	0,0	0,2	52535	47562	-
608,5	482,8	387,1	320,7	140,1	136,8	325,9	1045,9	60596	57300	

7 GANZJAEHRIG VOLLZEITBESCHAEFFTIGTE PERSONEN \*) 1997 NACH WIRTSCHAFTSABTEILUNGEN, AUSGEWAELTEN

F R U E H E R E S

7.2 DEUT

NR. DER SYST. 1)	WIRTSCHAFTSGLIEDERUNG	INS- GESAMT	DAVON MIT EINEM BEITRAGSPFLICHTIGEN						
			UNTER 43200	43200 48000	48000 52800	52800 57600	57600 62400	62400 67200	67200 72000
									10
0	LAND- U. FORSTWIRTSCH., TIERH. UND FISCHEREI .....	79,6	41,3	9,1	8,0	6,4	4,6	2,8	1,8
1 - 3	PRODUZIERENDES GEWERBE .....	5430,3	670,3	425,2	596,8	658,8	579,9	465,8	361,4
1	ENERGIEWIRTSCHAFT, WAS- SERVERSORGUNG, BERGBAU .....	261,8	3,7	6,8	15,9	26,5	31,0	25,3	22,8
2	VERARBEITENDES GEWERBE (OHNE BAUGEWERBE) .....	4483,6	589,6	360,3	473,3	497,6	450,8	384,2	303,5
20	CHEMISCHE INDUSTRIE U. MINERALOELVERARB. ....	342,2	11,7	13,1	18,6	25,2	29,2	30,4	29,6
21	KUNSTSTOFF- GUMMI- U. ASBESTVERARBEITUNG .....	228,1	40,0	25,8	31,6	31,4	23,9	16,1	11,3
22	GEW. U. VERARB. V. STEINEN U. ERDEN, FEINKER., GLAS ...	167,1	18,9	13,8	22,8	24,6	21,1	15,0	10,5
23	EISEN-, METALLERZ., GIES- SEREI U. STAHLVERF. ....	300,6	28,4	25,2	38,8	45,6	39,5	29,5	20,8
24, 25 07 1 25 (OHNE 25 07 1) 26	STAHL-, MASCHINEN- U. FAHRZEUGBAU U. ADV. ELEKTROTECHNIK (OHNE ADV), FEINMECH., EBM-W. ....	1523,8	100,6	93,8	139,4	160,3	163,5	156,7	131,8
26	HOLZ-, PAPIER- UND DRUCKGEWERBE .....	459,0	69,0	46,8	62,6	63,9	52,4	40,2	28,0
27	LEDER-, TEXTIL- U. BE- KLEIDUNGSGEWERBE .....	158,9	58,0	20,5	16,7	12,1	8,7	6,7	5,1
28 - 9	NAHRUNGS- U. GENUSS- MITTELGEWERBE .....	365,2	135,7	36,5	36,2	33,9	28,2	21,2	15,4
3	BAUGEWERBE .....	684,9	77,0	58,1	107,6	134,7	98,1	56,3	35,0
30 31	BAUHAUPTGEWERBE .....	434,1	33,0	28,5	55,8	88,5	69,9	40,2	25,1
	AUSBAU- U. BAUHILFSGEW. ....	250,8	43,9	29,5	51,8	46,1	28,2	16,1	9,9
4 - 5	HANDEL UND VERKEHR .....	2178,0	573,1	259,6	242,7	214,0	186,4	149,9	106,6
4	HANDEL .....	1605,3	481,0	206,3	176,2	137,5	108,4	85,6	66,5
40 - 1 42 43	GROSSHANDEL .....	652,1	134,9	71,6	72,0	62,6	52,0	42,1	33,6
	HANDELSVERMITTLUNG .....	152,4	31,3	10,8	11,7	11,0	10,4	9,1	7,5
	EINZELHANDEL .....	800,8	314,8	124,2	92,4	63,9	46,0	34,3	25,4
5	VERKEHR UND NACHRICHT- TENUEBERMITTLUNG .....	572,8	92,2	53,3	66,5	76,4	78,0	64,3	40,2
50 0 50 7 50 (OHNE 50 0,7)	EISENBAHNEN .....	55,3	1,8	3,5	7,1	13,6	14,5	8,5	3,5
	DEUTSCHE BUNDESPOST .....	40,7	0,4	1,3	2,1	4,5	8,7	11,0	6,9
	VERKEHR (OH. EISEN- BAHNEN U. BUNDESPOST) .....	475,7	90,0	48,5	57,3	58,3	54,8	44,7	29,8
6 - 9	SONST. WIRTSCHAFTSBEREICHE ....	4222,7	799,4	346,0	449,6	459,7	404,2	328,3	263,3
6	KREDITINSTITUTE UND VERSICHERUNGSGEWERBE .....	610,7	19,8	19,1	38,7	49,3	52,4	52,7	51,2
60 61	KREDIT- U. FINANZIE- RUNGSINSTITUTE .....	429,1	10,6	15,9	33,2	37,8	37,3	37,6	35,6
	VERSICHERUNGSGEWERBE .....	181,6	9,2	3,2	5,5	11,5	15,1	15,2	15,6
7	Dienstleistungen, A.N.G. ....	2538,2	683,6	216,1	244,6	240,5	223,7	180,2	140,8
70 0 70 1 - 2 70 6 - 8	GASTSTAETTEN- UND BE- HERBERGUNGSGEWERBE .....	349,9	152,7	33,9	38,1	33,1	28,8	20,6	13,7
	REINIGUNG, KOERPERPFLEGE .....	119,8	87,2	6,5	5,3	4,2	6,4	3,0	1,6
71 0 - 1 71 2 - 7 71 8	WISSENSCHAFT, BILDUNG, KUNST UND PUBLIZISTIK GESUNDHEITS- UND VETERINAERWESEN .....	477,1	49,1	36,6	46,8	49,2	46,1	38,8	37,1
	RECHTS- UND WIRT- SCHAFTSBERATUNG USW. ....	672,0	188,2	75,4	83,2	82,4	74,7	57,2	36,7
	SONST. DIENSTLEISTUNGEN .....	666,5	126,3	41,5	46,4	46,6	45,8	43,8	38,7
		252,8	80,2	22,1	24,7	24,9	21,9	16,7	13,1
8	ORG. OH. ERWERBSCHARAKTER UND PRIVATE HAUSHALTE .....	274,8	42,4	20,4	26,7	29,3	28,5	24,0	19,7
80 0 80 1 - 7	DARUNTER: KIRCHEN, REL. U. WELT- ANSCH. VEREINIGUNGEN ORGANISATIONEN D. WIRT- SCHAFTSLEBENS U. UEBR. ....	62,4	7,2	5,0	6,9	7,7	6,5	4,7	4,0
		200,9	26,3	14,7	19,2	21,2	21,7	19,2	15,5
9	GEBIETSKOERPERSCHAFTEN UND SOZIALVERSICHERUNG .....	799,0	53,5	90,4	139,6	140,6	99,8	71,3	51,6
90 96	GEBIETSKOERPERSCHAFTEN SOZIALVERSICHERUNG .....	654,3	45,9	77,8	120,5	121,6	83,0	57,8	40,4
		134,7	7,6	12,5	19,1	19,0	16,5	13,5	11,2
-	OHNE ANGABE .....	1,6	0,6	0,1	0,2	0,2	0,1	0,1	0,1
	ZUSAMMEN ....	11912,2	2084,7	1040,0	1297,2	1339,0	1175,3	946,8	733,2

- \*) PERSONEN MIT EINEM BESCHAEFFTIGUNGSFALL OHNE BESCHAEFFTIGTE  
IN BERUFLICHER AUSBILDUNG UND OHNE BESCHAEFFTIGTE OHNE ENTGELT.  
1) SYSTEMATIK DER WIRTSCHAFTSZWEIGE (FASSUNG FUER DIE BERUFSZAEHLUNG 1970), KURZBEZEICHNUNGEN.  
2) FUER PERSONEN MIT EINEM EINKOMMEN UNTER DER BEITRAGSBEMESSUNGSGRENZE.



BUNDES GEB I E T

-UNTERABTEILUNGEN SOWIE NACH DER HOEHE DES BEITRAGSPFLICHTIGEN BRUTTOJAHRESENTGELTS

SCH E

BRUTTOJAHRESENTGELT VON ... BIS UNTER ... DM								DURCH- SCHNITTL. ENTGELT JE PERSON	DURCH- SCHNITTL. ENTGELT JE PERSON 2)	NR. DER SYST. 1)
72000 - 76800	76800 - 81600	81600 - 86400	86400 - 91200	91200 - 93600	93600 - 96000	96000 - 98400	98400 UND MEHR			
00								DM		
1,2	0,9	0,7	0,5	0,2	0,2	0,4	1,3	43122	42209	0
284,9	230,4	187,8	155,3	69,7	67,7	152,7	523,7	63900	60216	1 - 3
20,5	18,3	16,4	14,7	6,7	6,4	13,5	33,4	73666	70012	1
239,0	193,2	156,5	129,3	58,1	56,8	130,2	461,1	64117	60187	2
26,5	22,9	19,2	16,9	7,8	7,4	21,1	62,5	74998	69769	20
8,4	6,8	5,5	4,6	2,0	1,9	4,1	14,8	58859	56117	21
7,9	6,2	4,5	3,8	1,6	1,5	3,5	11,4	61727	59044	22
14,8	11,5	9,2	6,9	2,9	2,8	5,7	19,2	62260	59791	23
105,8	82,9	64,7	51,9	23,4	22,9	48,5	177,5	68139	64150	24, 25 07 1
40,4	36,3	32,3	28,4	13,1	13,2	32,1	129,3	65416	60147	25, (OHNE 25 07 1)
20,5	15,3	12,1	9,7	4,1	4,0	8,2	22,3	59348	57351	26
3,8	2,9	2,3	1,9	0,8	0,8	1,8	7,1	49849	47570	27
11,0	8,4	6,7	5,2	2,4	2,3	5,2	17,0	51909	49638	28 - 9
25,4	18,8	14,9	11,4	4,9	4,5	9,1	29,1	58747	56985	3
18,8	14,2	11,5	8,9	3,9	3,6	7,5	24,6	61607	59400	30
6,6	4,6	3,4	2,5	1,0	0,9	1,6	4,6	53797	52968	31
77,0	59,4	47,5	39,1	17,1	17,0	38,1	150,5	56366	53246	4 - 5
53,4	43,8	36,1	29,9	13,4	13,6	29,7	124,1	55586	52000	4
27,0	22,3	18,7	15,8	7,1	7,0	15,9	69,6	60874	56387	40 - 1
7,0	6,2	5,3	4,9	2,4	2,7	5,9	26,4	65288	58350	42
19,4	15,3	12,1	9,2	3,9	3,9	7,9	28,0	49434	47658	43
23,6	15,5	11,5	9,2	3,7	3,4	8,4	25,4	58552	56624	5
1,4	0,6	0,4	0,3	0,1	0,1	0,3	0,6	59073	58627	50 0
2,4	0,8	0,5	0,4	0,1	0,1	0,3	1,0	64508	63687	50 7
19,8	14,1	10,6	8,5	3,5	3,2	7,7	24,8	57981	55754	50, (OHNE 50 0,7)
209,0	167,3	134,0	113,8	48,2	47,1	124,4	328,6	60781	57607	6 - 9
48,4	42,4	37,2	32,1	14,1	14,6	38,1	100,5	74554	69860	6
33,5	28,9	25,8	21,8	9,5	9,8	25,1	66,6	73870	69361	60
14,9	13,5	11,4	10,2	4,7	4,8	13,1	33,8	76171	71082	61
108,4	83,1	65,7	53,9	23,6	23,4	59,0	191,7	57435	54087	7
9,1	5,8	3,8	2,7	1,1	0,9	2,0	3,8	46676	46112	70 0
1,2	0,8	0,6	0,5	0,2	0,2	0,4	1,6	36112	35255	70 1 - 2
31,3	24,8	20,3	16,5	7,0	7,3	20,7	45,5	66184	62790	70 6 - 8
21,8	14,0	9,4	6,5	2,5	2,1	5,5	12,4	52760	51899	71 0 - 1
34,9	30,2	26,0	23,1	10,9	11,0	26,0	115,3	65404	59709	71 2 - 7
10,1	7,5	5,7	4,7	1,9	1,8	4,4	13,1	54706	52316	71 8
15,1	12,9	10,2	8,3	3,4	3,2	8,0	22,7	62734	59621	8
3,5	3,6	2,7	2,2	0,9	0,8	1,4	5,2	64034	60903	80 0
11,5	9,2	7,5	6,1	2,5	2,4	6,5	17,4	64030	60775	80 1 - 7
37,1	28,8	21,0	19,5	7,1	5,9	19,3	13,7	60211	59546	9
29,8	21,8	16,3	15,6	5,4	4,0	15,2	9,1	59544	59006	90
7,3	7,0	4,6	3,9	1,7	1,9	4,1	4,6	63497	62266	96
0,0	0,0	0,0	0,0	0,0	0,0	0,0	0,2	52525	47707	-
572,2	458,0	370,1	308,7	135,2	132,1	315,7	1004,2	61276	57858	

## 7 GANZJAHRIG VOLLZEITBESCHAEFFTIGTE PERSONEN \*) 1997 NACH WIRTSCHAFTSABTEILUNGEN, AUSGEWAHLTEN

## 7.3 AUSLAENDER/

NR. DER SYST. 1)	WIRTSCHAFTSGLIEDERUNG	INS- GESAMT	DAVON MIT EINEM BEITRAGSPFLICHTIGEN						
			UNTER 43200	43200 48000	48000 52800	52800 57600	57600 62400	62400 67200	67200 72000
									10
0	LAND- U. FORSTWIRTSCH., TIERH. UND FISCHEREI .....	9,4	5,3	1,6	1,0	0,6	0,4	0,2	0,1
1 - 3	PRODUZIERENDES GEWERBE .....	661,6	110,2	80,9	102,2	101,5	80,8	57,0	39,1
1	ENERGIEWIRTSCHAFT, WAS- SERVERSORGUNG, BERGBAU .....	13,7	0,5	0,9	2,1	3,1	2,7	1,4	0,9
2	VERARBEITENDES GEWERBE (OHNE BAUGEWERBE) .....	562,8	97,7	67,7	83,3	82,1	66,9	49,5	34,7
20	CHEMISCHE INDUSTRIE U. MINERALOELVERARB. ....	29,5	2,0	2,2	3,2	4,3	3,8	3,2	2,4
21	KUNSTSTOFF-, GUMMI- U. ASBESTVERARBEITUNG .....	43,4	9,7	6,6	7,7	7,6	5,4	2,7	1,3
22	GEW. U. VERARB. V. STEINEN U. ERDEN, FEINKER., GLAS ..	22,4	3,3	2,8	4,3	4,2	3,2	1,8	1,0
23	EISEN-, METALLERZ-, GIES- SERIE U. STAHLVERF. ....	58,8	7,4	7,0	10,2	11,8	9,0	5,6	3,1
24, 25 07 1	STAHL-, MASCHINEN- U. FAHRZEUGBAU U. ADV. ....	167,4	12,1	12,3	18,0	21,2	22,3	22,2	18,6
25, (OHNE 25 07 1)	ELEKTROTECHNIK (OHNE ADV.), FEINMECH., EBM-W. ....	121,6	19,6	18,1	23,3	19,3	13,2	8,0	4,6
26	HOLZ-, PAPIER- UND DRUCKGEWERBE .....	49,4	10,1	7,3	7,9	7,7	6,1	3,9	2,4
27	LEDER-, TEXTIL- U. BE- KLEIDUNGSGEWERBE .....	26,5	12,6	5,2	3,5	2,1	1,1	0,6	0,4
28 - 9	NAHRUNGS- U. GENUSS- MITTELGEWERBE .....	43,8	21,0	6,2	5,2	4,0	2,7	1,6	1,0
3	BAUGEWERBE .....	85,1	12,0	12,3	16,7	16,3	11,3	6,1	3,5
30	BAUHAUPTGEWERBE .....	64,5	7,7	9,0	12,6	12,8	9,0	4,9	2,8
31	AUSBAU- U. BAUHLIFSGEW. ....	20,6	4,3	3,3	4,1	3,4	2,2	1,3	0,7
4 - 5	HANDEL UND VERKEHR .....	159,9	57,3	21,6	19,5	15,8	11,8	8,3	5,4
4	HANDEL .....	107,9	44,6	15,5	12,3	8,5	5,9	4,0	2,7
40 - 1	GROSSHANDEL .....	49,2	16,5	7,1	6,2	4,4	3,1	2,1	1,4
42	HANDELSVERMITTLUNG .....	10,7	3,1	1,0	1,1	0,9	0,8	0,5	0,4
43	EINZELHANDEL .....	48,0	25,0	7,3	5,1	3,1	2,1	1,4	0,9
5	VERKEHR UND NACHRICHT- TENUEBERMITTLUNG .....	52,0	12,7	6,1	7,2	7,3	5,9	4,3	2,6
50 0	EISENBAHNEN .....	5,8	0,2	0,4	1,2	1,8	1,2	0,6	0,2
50 7	DEUTSCHE BUNDESPOST .....	0,6	0,0	0,1	0,1	0,1	0,1	0,1	0,0
50, (OHNE 50 0, 7)	VERKEHR (OH. EISEN- BAHNEN U. BUNDESPOST) .....	45,7	12,4	5,7	6,0	5,4	4,6	3,6	2,4
6 - 9	SONST. WIRTSCHAFTSBEREICHE .....	297,9	132,8	31,4	28,1	23,0	18,4	13,5	9,3
6	KREDITINSTITUTE UND VERSICHERUNGSGEWERBE .....	13,7	0,5	0,6	1,4	1,7	1,4	1,2	1,0
60	KREDIT- U. FINANZIE- RUNGSINSTITUTE .....	9,8	0,3	0,5	1,0	1,2	1,0	0,8	0,7
61	VERSICHERUNGSGEWERBE .....	3,9	0,2	0,1	0,3	0,5	0,5	0,4	0,3
7	Dienstleistungen, A.N.G. ....	246,9	124,4	25,4	21,1	16,6	13,4	9,9	6,6
70 0	GASTSTAETTEN- UND BE- HERBERGUNGSGEWERBE .....	79,8	59,9	5,9	4,9	3,3	2,3	1,3	0,8
70 1 - 2	REINIGUNG, KOERPERPFLEGE .....	31,4	25,2	2,3	1,5	0,9	0,5	0,3	0,2
70 6 - 8	WISSENSCHAFT, BILDUNG, KUNST UND PUBLIZISTIK .....	26,8	4,3	2,4	2,3	2,1	1,8	1,6	1,5
71 0 - 1	GESUNDHEITS- UND VETERINAERWESEN .....	52,0	14,9	9,8	7,4	5,6	5,0	3,7	2,0
71 2 - 7	RECHTS- UND WIRT- SCHAFTSBERATUNG USW. ....	29,3	6,8	2,2	2,3	2,1	1,8	1,6	1,4
71 8	SONST. DIENSTLEISTUNGEN .....	27,5	13,4	2,8	2,8	2,7	1,9	1,3	0,8
8	ORG. OH. ERWERBSCHARAKTER UND PRIVATE HAUSHALTE .....	13,4	4,2	1,5	1,4	1,2	1,1	0,9	0,7
80 0	DARUNTER: KIRCHEN, REL. U. WELT- ANSCH. VEREINIGUNGEN .....	2,9	0,8	0,3	0,3	0,3	0,2	0,1	0,1
80 1 - 7	ORGANISATIONEN D. WIRT- SCHAFTSLEBENS U. UEBR. ....	9,5	2,7	1,2	1,0	0,9	0,8	0,7	0,6
9	GEBIETSKOERPERSCHAFTEN UND SOZIALVERSICHERUNG .....	23,9	3,7	3,9	4,3	3,5	2,5	1,5	1,0
90	GEBIETSKOERPERSCHAFTEN .....	21,7	3,4	3,5	3,9	3,1	2,3	1,4	0,9
96	SOZIALVERSICHERUNG .....	2,3	0,3	0,4	0,4	0,4	0,2	0,2	0,1
-	OHNE ANGABE .....	0,1	0,1	0,0	0,0	0,0	0,0	0,0	0,0
	ZUSAMMEN .....	1129,1	305,7	135,6	150,8	140,8	111,4	78,9	53,9

\*) PERSONEN MIT EINEM BESCHAEFFTIGUNGSFALL OHNE BESCHAEFFTIGTE  
IN BERUFLICHER AUSBILDUNG UND OHNE BESCHAEFFTIGTE OHNE ENTGELT.

1) SYSTEMATIK DER WIRTSCHAFTSZWEIGE (FASSUNG FUER DIE BERUFSZAEHLUNG 1970), KURZBEZEICHNUNGEN.

2) FUER PERSONEN MIT EINEM EINKOMMEN UNTER DER BEITRAGSBEMESSUNGSGRENZE.

BUNDESGEBIET

-UNTERABTEILUNGEN SOWIE NACH DER HOEHE DES BEITRAGSPFLICHTIGEN BRUTTOJAHRESENTGELTS  
AUSLAENDERINNEN

BRUTTOJAHRESENTGELT VON ... BIS UNTER ... DM								DURCH- SCHNITTL. ENTGELT JE PERSON	DURCH- SCHNITTL. ENTGELT JE PERSON 2)	NR. DER SYST. 1)
72000	76800	81600	86400	91200	93600	96000	98400 UND MEHR			
76800	81600	86400	91200	93600	96000	98400				
00								DM		
0,1	0,0	0,0	0,0	0,0	0,0	0,0	0,0	42198	41935	0
26,0	16,5	10,3	6,9	2,7	2,6	5,1	20,0	56429	55123	1 - 3
0,6	0,3	0,2	0,2	0,1	0,1	0,1	0,5	60932	59488	1
23,3	14,8	9,2	6,0	2,4	2,3	4,5	18,3	56631	55225	2
1,9	1,4	0,9	0,6	0,3	0,2	0,6	2,7	64827	61427	20
0,7	0,4	0,3	0,2	0,1	0,1	0,2	0,6	52130	51518	21
0,5	0,3	0,2	0,1	0,1	0,0	0,1	0,3	54785	54162	22
1,7	1,0	0,6	0,4	0,1	0,1	0,2	0,5	55526	55142	23
13,5	8,5	5,0	3,1	1,2	1,1	1,9	6,6	63086	61630	24, 25 07 1 25, (OHNE 25 07 1)
2,8	1,9	1,4	1,1	0,5	0,5	1,2	6,3	55933	53623	25
1,3	0,8	0,5	0,4	0,2	0,1	0,2	0,5	53633	53137	26
0,2	0,1	0,1	0,1	0,0	0,0	0,1	0,3	44965	44401	27
0,6	0,3	0,2	0,2	0,1	0,1	0,1	0,5	45706	45115	28 - 9
2,1	1,3	0,9	0,7	0,2	0,2	0,4	1,1	54368	53775	3
1,7	1,1	0,7	0,6	0,2	0,2	0,3	1,0	55214	54541	30
0,4	0,3	0,2	0,1	0,0	0,0	0,1	0,1	51721	51399	31
3,5	2,5	1,9	1,5	0,6	0,6	1,3	8,3	51193	48613	4 - 5
2,0	1,5	1,2	1,0	0,4	0,5	0,9	6,9	50105	46787	4
1,1	0,8	0,7	0,5	0,2	0,2	0,5	4,3	53612	49322	40 - 1
0,3	0,2	0,2	0,2	0,1	0,1	0,2	1,7	59268	51938	42
0,6	0,5	0,4	0,3	0,1	0,1	0,2	1,0	44479	43387	43
1,5	1,0	0,7	0,5	0,2	0,2	0,4	1,4	53450	52252	5
0,1	0,0	0,0	0,0	0,0	0,0	0,0	0,0	56117	56006	50 0
0,0	0,0	0,0	0,0	0,0	0,0	0,0	0,0	51106	59468	50 7 50, 50, (OHNE 50 0,7)
1,5	1,0	0,6	0,5	0,2	0,2	0,4	1,3	53010	51669	50 0,7)
6,7	5,8	4,9	3,6	1,5	1,6	3,8	13,4	48298	45934	6 - 9
0,8	0,7	0,6	0,5	0,2	0,2	0,6	2,3	70745	65208	6
0,6	0,5	0,4	0,3	0,2	0,2	0,4	1,8	71342	65413	60
0,2	0,2	0,1	0,1	0,1	0,1	0,2	0,5	69264	64727	61
4,7	4,0	3,4	2,5	1,1	1,1	2,6	10,1	46011	43771	7
0,5	0,3	0,2	0,1	0,0	0,0	0,1	0,3	34252	34033	70 0
0,2	0,1	0,1	0,1	0,0	0,0	0,0	0,1	34528	34336	70 1 - 2
1,4	1,7	1,6	1,0	0,4	0,5	1,3	2,9	65755	61723	70 6 - 8
1,1	0,6	0,4	0,3	0,1	0,1	0,2	0,8	50717	49928	71 0 - 1
1,2	1,0	0,9	0,8	0,4	0,4	0,9	5,5	64043	56083	71 2 - 7
0,5	0,3	0,2	0,2	0,1	0,1	0,1	0,4	45889	45023	71 8
0,4	0,4	0,4	0,2	0,1	0,1	0,2	0,6	53680	51505	8
0,1	0,1	0,1	0,1	0,0	0,0	0,1	0,2	56113	52770	80 0
0,3	0,3	0,3	0,2	0,1	0,1	0,2	0,4	55213	53283	80 1 - 7
0,7	0,8	0,6	0,4	0,2	0,1	0,3	0,4	55992	55290	9
0,7	0,7	0,6	0,4	0,1	0,1	0,3	0,3	56008	55324	90
0,1	0,1	0,0	0,0	0,0	0,0	0,0	0,0	55844	54961	96
0,0	0,0	0,0	0,0	0,0	0,0	0,0	0,0	52643	45903	-
36,3	24,8	17,1	12,0	4,9	4,8	10,2	41,7	53422	51696	

NEUE LÄNDER

7 GANZJÄHRIG VOLLZEITBESCHÄFTIGTE PERSONEN \*) 1997 NACH WIRTSCHAFTSABTEILUNGEN, AUSGEWÄHLTEN

7.1 INS

NR. DER SYST. 1)	WIRTSCHAFTSGLIEDERUNG	INS- GESAMT	DAVON MIT EINEM BEITRAGSPFLICHTIGEN						
			UNTER 43200	43200 46000	46000 48000	48000 52800	52800 57600	57600 62400	62400 67200
									10
0	LAND- U. FORSTWIRTSCH., TIERH. UND FISCHEREI .....	95,1	81,0	5,5	2,8	1,7	1,3	0,9	0,5
1 - 3	PRODUZIERENDES GEWERBE .....	1095,8	653,1	124,3	90,3	57,9	38,8	28,4	21,9
1	ENERGIEWIRTSCHAFT, WASSER- VERSORGUNG, BERGBAU .....	81,5	8,7	10,9	15,5	11,0	7,2	5,8	5,1
2	VERARBEITENDES GEWERBE (OHNE BAUGEWERBE) .....	644,1	409,8	64,1	44,5	30,5	21,3	15,5	11,7
20	CHEMISCHE INDUSTRIE U. MINERALÖLVERARB. ....	24,3	10,7	3,1	2,0	1,3	1,0	1,0	0,9
21	KUNSTSTOFF-, GUMMI- U. ASBESTVERARBEITUNG .....	26,1	19,2	2,3	1,3	0,8	0,6	0,5	0,3
22	GEW. U. VERARB. V. STEINEN U. ERDEN, FEINKER., GLAS .....	46,4	26,5	7,3	3,9	2,4	1,5	1,1	0,8
23	EISEN-, METALLERZ., GIES- SEREI U. STAHLVERF. ....	46,0	27,1	5,8	4,7	2,7	1,5	1,0	0,8
24	STAHL- MASCHINEN- U. FAHRZEUGBAU U. ADV. ....	214,5	125,9	23,8	17,1	12,2	8,2	6,0	4,5
25 (OHNE 25 07 1) 25 07 1)	ELEKTROTECHNIK (OHNE ADV.), FEINMECH., EBM-W. ....	111,2	61,4	11,0	8,2	6,0	4,6	3,5	2,8
26	HOLZ-, PAPIER- UND DRUCKGEWERBE .....	65,2	47,2	6,0	3,6	2,4	1,8	1,2	0,8
27	LEDER-, TEXTIL- U. BE- KLEIDUNGSGEWERBE .....	28,3	25,3	0,9	0,6	0,3	0,3	0,2	0,1
28 - 9	NAHRUNGS- U. GENUSS- MITTELGEWERBE .....	82,2	66,6	3,8	3,0	2,4	1,9	1,1	0,7
3	BAUGEWERBE .....	370,2	234,6	49,3	30,3	16,5	10,4	7,1	5,1
30	BAUHAUPTGEWERBE .....	244,0	135,9	38,3	23,9	13,2	8,3	5,8	4,3
31	AUSBAU- U. BAUHILFSGEW. ....	126,2	98,7	11,0	6,4	3,3	2,0	1,3	0,8
4 - 5	HANDEL UND VERKEHR .....	503,0	290,0	66,5	46,5	29,5	20,6	12,6	8,2
4	HANDEL .....	295,6	203,5	25,9	17,1	10,9	7,7	6,0	4,5
40 - 1	GROSSHANDEL .....	91,5	55,8	10,1	6,5	4,4	3,2	2,4	1,7
42	HANDELSVERMITTLUNG .....	33,0	16,5	2,3	1,9	1,6	1,3	1,3	1,1
43	EINZELHANDEL .....	171,1	131,2	13,5	8,7	4,9	3,2	2,3	1,7
5	VERKEHR UND NACHRICHTEN- VERMITTLUNG .....	207,5	85,5	40,6	29,4	18,7	12,9	6,6	3,7
50 0	EISENBAHNEN .....	71,8	19,1	21,8	14,1	7,6	3,4	1,6	1,3
50 7	DEUTSCHE BUNDESPOST .....	27,2	1,8	2,7	5,4	6,0	5,1	2,2	1,0
50 (OHNE 50 0,7) 50 0,7)	VERKEHR (OH. EISEN- BAHNEN U. BUNDESPOST) .....	108,5	65,6	16,1	9,9	5,1	4,4	2,8	1,4
6 - 9	SONST. WIRTSCHAFTSBEREICHE .....	1265,1	516,1	156,2	145,8	108,6	82,1	63,7	58,3
6	KREDITINSTITUTE UND VERSICHERUNGSGEWERBE .....	72,8	7,4	7,5	11,5	10,9	8,2	6,2	5,0
60	KREDIT- U. FINANZIE- RUNGSINSTITUTE .....	56,6	4,9	6,7	10,2	9,0	6,1	4,7	3,6
61	VERSICHERUNGSGEWERBE .....	16,1	2,5	0,8	1,3	1,9	2,1	1,5	1,4
7	Dienstleistungen, A.N.G. ....	772,4	359,2	74,6	76,0	57,2	42,3	36,7	38,3
70 0	GASTSTÄTTEN- UND BE- HERBERGUNGSGEWERBE .....	93,4	66,9	8,7	7,7	4,6	2,4	1,1	0,6
70 1 - 2	REINIGUNG, KOERPERPFL. ....	56,1	51,0	1,5	1,7	0,5	0,4	0,2	0,2
70 6 - 8	WISSENSCHAFT, BILDUNG, KUNST UND PUBLIZISTIK .....	208,4	37,5	18,8	18,8	18,2	18,7	20,3	27,3
71 0 - 1	GESUNDHEITS- UND VETERINAERWES. ....	180,4	88,4	22,7	28,5	17,9	8,5	4,3	2,5
71 2 - 7	RECHTS- UND WIRT- SCHAFTSBERATUNG USW. ....	154,4	62,5	13,8	14,5	12,7	10,1	8,9	6,2
71 8	SONST. DIENSTLEISTUNGEN .....	79,7	52,9	9,2	5,0	3,3	2,3	1,8	1,5
8	ORG. OH. ERWERBSCHARAKTER UND PRIVATE HAUSHALTE .....	79,9	32,6	13,2	11,2	6,6	4,3	3,0	2,2
80 0	DARUNTER: KIRCHEN, REL. U. WELT- ANSCH., VEREINIGUNGEN .....	11,5	3,7	1,5	1,2	1,0	0,7	0,6	0,5
80 1 - 7	ORGANISATIONEN D. WIRT- SCHAFTSLEBENS U. UEBR. ....	67,9	28,5	11,7	10,0	5,6	3,6	2,4	1,7
9	GEBIETSKOERPERSCHAFTEN UND SOZIALVERSICHERUNG .....	340,1	115,8	60,8	47,2	33,9	27,4	17,8	12,8
90	GEBIETSKOERPERSCHAFTEN .....	285,0	101,7	53,9	37,6	26,9	21,6	13,4	10,4
95	SOZIALVERSICHERUNG .....	55,1	15,1	6,9	9,5	7,0	5,8	4,4	2,3
-	OHNE ANGABE .....	0,7	0,4	0,1	0,1	0,0	0,0	0,0	0,0
	INSGESAMT .....	2959,7	1540,7	352,6	285,4	197,8	142,8	105,6	88,9

\*) PERSONEN MIT EINEM BESCHAEFTIGUNGSFALL OHNE BESCHAEFTIGTE  
IN BERUFLICHER AUSBILDUNG UND OHNE BESCHAEFTIGTE OHNE ENTGELT.  
1) SYSTEMATIK DER WIRTSCHAFTSZWEIGE (FASSUNG FUER DIE BERUFSZAEHLUNG 1970), KURZBEZEICHNUNGEN.  
2) FUER PERSONEN MIT EINEM EINKOMMEN UNTER DER BEITRAGSBEMESSUNGSGRENZE.

UND BERLIN - OST

-UNTERABTEILUNGEN SOWIE NACH DER HOEHE DES BEITRAGSPFLICHTIGEN BRUTTOJAHRESENTGELTS

GESAMT

BRUTTOJAHRESENTGELT VON ... BIS UNTER ... DM								DURCH- SCHNITTL. ENTGELT JE PERSON	DURCH- SCHNITTL. ENTGELT JE PERSON 2)	NR. DER SYST. 1)
72000	76800	81600	86400	91200	93600	96000	98400 UND MEHR			
76800	81600	86400	91200	93600	96000	98400				
00								DM		
0,4	0,3	0,8	0,0	-	0,0	0,0	0,0	33547	33265	0
18,1	14,7	45,3	1,0	0,3	0,3	0,5	1,0	43325	41962	1 - 3
4,4	3,8	6,4	1,0	0,2	0,3	0,5	0,9	58971	56537	1
9,8	8,0	28,9	0,0	0,0	0,0	-	0,0	41874	40436	2
0,8	0,7	2,8	0,0	-	-	-	0,0	51063	47861	20
0,2	0,2	0,7	0,0	-	-	-	-	39283	38330	21
0,6	0,5	1,9	0,0	0,0	0,0	-	0,0	44310	43058	22
0,5	0,5	1,5	0,0	-	-	-	0,0	42818	41889	23
3,9	3,0	9,8	0,0	0,0	0,0	-	-	44155	42777	24, 25 07 1
2,6	2,2	9,0	-	-	-	-	-	45424	43007	25, (OHNE 25 07 1)
0,5	0,4	1,3	0,0	-	-	-	-	38945	38274	26
0,1	0,1	0,4	-	-	-	-	-	30495	29955	27
0,6	0,5	1,7	-	-	-	-	-	33572	32831	28 - 9
3,9	2,9	10,0	0,0	0,0	0,0	0,0	0,1	42405	41553	3
3,3	2,5	8,5	0,0	0,0	0,0	0,0	0,1	44708	43665	30
0,6	0,5	1,6	0,0	-	-	-	0,0	37952	37535	31
6,5	4,9	17,6	0,0	0,0	0,0	0,0	0,0	42090	40989	4 - 5
3,7	3,1	13,1	0,0	0,0	0,0	0,0	0,0	39479	37926	4
1,4	1,1	4,8	0,0	0,0	0,0	0,0	0,0	43352	41622	40 - 1
1,0	1,0	4,9	0,0	-	-	-	0,0	48805	44199	42
1,3	1,0	3,3	0,0	-	-	-	0,0	35609	34911	43
2,8	1,8	4,6	0,0	0,0	0,0	-	0,0	45808	45267	5
0,9	0,6	1,4	-	-	-	-	-	48903	48557	50 0
1,1	0,7	1,3	-	-	-	-	-	57161	56322	50 7
0,8	0,5	1,9	0,0	0,0	0,0	-	0,0	40920	40363	50, (OHNE 50 0,7)
36,2	28,9	68,8	0,1	0,0	0,0	0,0	0,2	48150	46886	6 - 9
3,9	2,9	9,3	0,0	0,0	0,0	0,0	0,0	59396	57054	6
2,9	2,1	6,5	0,0	-	-	-	-	59136	57107	60
1,0	0,9	2,8	0,0	0,0	0,0	0,0	0,0	60306	56854	61
24,0	18,7	44,9	0,1	0,0	0,0	0,0	0,2	46296	44833	7
0,4	0,3	0,7	-	-	-	-	-	34771	34506	70 0
0,1	0,1	0,4	0,0	-	-	-	-	25829	25475	70 1 - 2
15,8	12,6	20,5	0,0	0,0	0,0	0,0	0,0	59334	57997	70 6 - 8
1,4	1,1	5,0	0,0	0,0	0,0	0,0	0,0	43156	42290	71 0 - 1
5,4	4,0	16,3	0,0	0,0	0,0	0,0	0,1	50512	47650	71 2 - 7
1,0	0,7	2,0	0,0	0,0	0,0	0,0	0,1	39042	38149	71 8
1,5	1,3	4,0	0,0	0,0	0,0	0,0	0,0	47925	46668	8
0,4	0,5	1,4	-	-	-	-	-	54029	51265	80 0
1,1	0,8	2,6	0,0	0,0	0,0	0,0	0,0	47027	46067	80 1 - 7
6,8	6,0	10,6	0,0	0,0	0,0	0,0	0,0	50007	49472	9
5,5	5,1	8,8	0,0	0,0	0,0	0,0	0,0	49670	49129	90
1,3	0,9	1,8	0,0	-	-	-	-	51746	51245	96
0,0	0,0	0,0	-	-	-	-	-	41669	40618	-
61,2	48,9	132,5	1,1	0,3	0,3	0,5	1,2	44863	43607	

NEUE LÄNDER

7 GANZJÄHRIG VOLLZEITBESCHÄFTIGTE PERSONEN \*) 1997 NACH WIRTSCHAFTSABTEILUNGEN, AUSGEWÄHLTEN

7.2 DEUT

NR. DER SYST. 1)	WIRTSCHAFTSGLIEDERUNG	INS- GESAMT	DAVON MIT EINEM BEITRAGSPFLICHTIGEN						
			UNTER 43200	43200 48000	48000 52800	52800 57600	57600 62400	62400 67200	67200 72000
			43200	48000	52800	57600	62400	67200	72000
									10
0	LAND- U. FORSTWIRTSCH., TIERH. UND FISCHEREI	94,8	80,8	5,5	2,8	1,7	1,3	0,9	0,5
1 - 3	PRODUZIERENDES GEWERBE	1088,7	649,2	123,5	89,7	57,5	38,6	28,2	21,7
1	ENERGIEWIRTSCHAFT, WAS- SERVERSORGUNG, BERGBAU	81,2	8,7	10,9	15,4	11,0	7,1	5,8	5,1
2	VERARBEITENDES GEWERBE (OHNE BAUGEWERBE)	639,7	407,3	63,6	44,2	30,2	21,1	15,4	11,6
20	CHEMISCHE INDUSTRIE U. MINERALÖLVERARB.	24,0	10,6	3,1	1,9	1,3	1,0	1,0	0,9
21	KUNSTSTOFF-, GUMMI- U. ASBESTVERARBEITUNG	25,9	19,0	2,3	1,3	0,8	0,6	0,5	0,3
22	GEW. U. VERARB. V. STEINEN U. ERDEN, FEINKER., GLAS	46,1	26,3	7,3	3,9	2,4	1,5	1,1	0,8
23	EISEN- U. METALLERZ., GIES- SERE U. STAHLVERF.	45,6	26,8	5,7	4,7	2,7	1,5	1,0	0,8
24	STAHL- MASCHINEN- U. FAHRZEUGBAU U. ADV.	212,8	125,1	23,6	17,0	12,1	8,1	6,0	4,5
25 07 1	ELEKTROTECHNIK (OHNE ADV), FEINMECH., EBM-W.	110,4	61,0	10,9	8,1	5,9	4,5	3,5	2,8
25 (OHNE 25 07 1)	HOLZ-, PAPIER- UND DRUCKGEWERBE	64,8	47,0	5,9	3,6	2,4	1,8	1,2	0,8
26	LEDER-, TEXTIL- U. BE- KLEIDUNGSGEWERBE	28,1	25,2	0,9	0,6	0,3	0,3	0,2	0,1
27	NÄHRUNGS- U. GENUSS- MITTELGEWERBE	81,8	66,3	3,8	3,0	2,4	1,9	1,1	0,7
28 - 9	BAUGEWERBE	367,8	233,2	49,1	30,1	16,3	10,3	7,0	5,1
30	BAUHAUPTGEWERBE	242,2	134,9	38,1	23,8	13,1	8,3	5,7	4,3
31	AUSBAU- U. BAUHLFSGEW.	125,6	98,3	11,0	6,3	3,2	2,0	1,3	0,8
4 - 5	HANDEL UND VERKEHR	500,8	288,6	66,3	46,3	29,4	20,5	12,6	8,2
4	HANDEL	294,0	202,4	25,8	17,0	10,8	7,7	6,0	4,5
40 - 1	GROSSHANDEL	90,9	55,4	10,1	6,5	4,4	3,2	2,4	1,7
42	HANDELSVERMITTLUNG	32,8	16,4	2,3	1,9	1,5	1,3	1,3	1,1
43	EINZELHANDEL	170,2	130,6	13,4	8,6	4,9	3,2	2,3	1,7
5	VERKEHR UND NACHRICHT- TENVERMITTLUNG	206,8	86,2	40,5	29,3	18,6	12,8	6,6	3,7
50 0	EISENBAHNEN	71,7	19,1	21,8	14,0	7,6	3,4	1,6	1,3
50 7	DEUTSCHE BUNDESPOST	27,1	1,8	2,7	5,4	6,0	5,1	2,2	1,0
50 (OHNE 50 0, 7)	VERKEHR (OH. EISEN- BAHNEN U. BUNDESPOST)	108,0	65,3	16,0	9,9	5,1	4,4	2,8	1,4
6 - 9	SONST. WIRTSCHAFTSBEREICHE	1256,7	511,7	155,6	145,2	108,1	81,6	63,4	57,9
6	KREDITINSTITUTE UND VERSICHERUNGSGEWERBE	72,6	7,4	7,5	11,5	10,9	8,1	6,1	5,0
60	KREDIT- U. FINANZIE- RUNGSINSTITUTE	56,5	4,9	6,7	10,2	9,0	6,1	4,7	3,6
61	VERSICHERUNGSGEWERBE	16,1	2,5	0,8	1,3	1,9	2,1	1,5	1,4
7	Dienstleistungen, A.N.G.	765,7	355,5	74,2	75,6	56,9	42,0	36,5	38,1
70 0	GASTSTÄTTEN- UND BE- HERBERGUNGSGEWERBE	91,2	64,9	8,7	7,6	4,6	2,3	1,1	0,6
70 1 - 2	REINIGUNG, KÖRPERPFLEGE	55,6	50,5	1,4	1,7	0,5	0,4	0,2	0,2
70 6 - 8	WISSENSCHAFT, BILDUNG, KUNST UND PUBLIZISTIK	206,6	37,2	18,6	18,6	18,0	18,5	20,1	27,1
71 0 - 1	GESUNDHEITS- UND VETERINÄRWESSEN	179,6	88,1	22,6	28,3	17,8	8,4	4,3	2,5
71 2 - 7	RECHTS- UND WIRT- SCHAFTSBERATUNG USW.	153,7	62,2	13,7	14,4	12,7	10,0	8,9	6,2
71 8	SONST. DIENSTLEISTUNGEN	79,1	52,5	9,1	5,0	3,2	2,3	1,8	1,5
8	ORG. OH. ERWERBSCHARAKTER UND PRIVATE HAUSHALTE	79,4	32,4	13,2	11,1	6,5	4,2	3,0	2,2
80 0	DARUNTER: KIRCHEN, REL. U. WELT- ANSCH. VEREINIGUNGEN	11,5	3,7	1,5	1,2	0,9	0,7	0,6	0,5
80 1 - 7	ORGANISATIONEN D. WIRT- SCHAFTSLEBENS U. UEBR.	67,5	28,3	11,7	9,9	5,6	3,5	2,4	1,7
9	GEBIETSKÖRPERSCHAFTEN UND SOZIALVERSICHERUNG	339,0	116,5	60,7	47,0	33,8	27,3	17,8	12,7
90	GEBIETSKÖRPERSCHAFTEN	284,0	101,4	53,7	37,5	26,8	21,5	13,4	10,4
96	SOZIALVERSICHERUNG	55,0	15,1	6,9	9,5	7,0	5,8	4,4	2,3
-	OHNE ANGABE	0,7	0,4	0,1	0,1	0,0	0,0	0,0	0,0
	ZUSAMMEN	2941,6	1530,7	350,9	284,0	196,7	142,0	105,0	88,4

\*) PERSONEN MIT EINEM BESCHÄFTIGUNGSFALL, OHNE BESCHÄFTIGTE  
IN BERUFLICHER AUSBILDUNG UND OHNE BESCHÄFTIGTE OHNE ENTGELT.  
1) SYSTEMATIK DER WIRTSCHAFTSZWEIGE (FASSUNG FÜR DIE BERUFSZÄHLUNG 1970), KURZBEZEICHNUNGEN.  
2) FÜR PERSONEN MIT EINEM EINKOMMEN UNTER DER BEITRAGSBEMESSUNGSGRENZE.

UND BERLIN - OST

-UNTERABTEILUNGEN SOWIE NACH DER HOEHE DES BEITRAGSPFLICHTIGEN BRUTTOJAHRESENTGELTS

SCHE

BRUTTOJAHRESENTGELT VON ... BIS UNTER ... DM								DURCH- SCHNITTLL. ENTGELT JE PERSON	DURCH- SCHNITTLL. ENTGELT JE PERSON 2)	NR. DER SYST. 1)
72000	76800	81600	86400	91200	93600	96000	98400 UND MEHR			
76800	81600	86400	91200	93600	96000	98400				
00								DM		
0,4	0,3	0,8	0,0	-	0,0	0,0	0,0	33539	33261	0
18,0	14,6	44,7	1,0	0,2	0,3	0,5	1,0	43313	41961	1 - 3
4,4	3,7	6,3	1,0	0,2	0,3	0,5	0,9	58964	56534	1
9,8	8,0	28,5	0,0	0,0	0,0	-	0,0	41849	40426	2
0,8	0,7	2,7	0,0	-	-	-	0,0	51089	47894	20
0,2	0,2	0,7	0,0	-	-	-	-	39270	38327	21
0,6	0,5	1,8	0,0	0,0	0,0	-	0,0	44307	43072	22
0,5	0,5	1,4	0,0	-	-	-	0,0	42832	41908	23
3,9	3,0	9,6	0,0	0,0	0,0	-	-	44122	42770	24
2,6	2,2	8,9	-	-	-	-	-	45394	42966	25, (OHNE 25, 07 1)
0,5	0,4	1,3	0,0	-	-	-	-	38922	38259	26
0,1	0,1	0,4	-	-	-	-	-	30436	29907	27
0,6	0,5	1,7	-	-	-	-	-	33554	32813	28 - 9
3,9	2,9	9,9	0,0	0,0	0,0	0,0	0,1	42404	41558	3
3,2	2,5	8,4	0,0	0,0	0,0	0,0	0,1	44714	43679	30
0,6	0,5	1,6	0,0	-	-	-	0,0	37949	37533	31
6,4	4,9	17,5	0,0	0,0	0,0	0,0	0,0	42101	41004	4 - 5
3,7	3,1	13,0	0,0	0,0	0,0	0,0	0,0	39486	37937	4
1,4	1,1	4,8	0,0	0,0	0,0	0,0	0,0	43357	41634	40 - 1
1,0	1,0	4,9	0,0	-	-	-	0,0	48807	44211	42
1,3	1,0	3,3	0,0	-	-	-	0,0	35619	34923	43
2,8	1,8	4,5	0,0	0,0	0,0	-	0,0	45818	45279	5
0,9	0,6	1,4	-	-	-	-	-	48903	48557	50 0
1,1	0,7	1,3	-	-	-	-	-	57167	56330	50 7
0,8	0,5	1,8	0,0	0,0	0,0	-	0,0	40922	40370	50, (OHNE 50, 0, 7)
36,0	28,7	68,1	0,1	0,0	0,0	0,0	0,2	48182	46925	6 - 9
3,9	2,9	9,2	0,0	0,0	0,0	0,0	0,0	59376	57047	6
2,9	2,0	6,4	0,0	-	-	-	-	59111	57098	60
1,0	0,9	2,8	0,0	0,0	0,0	0,0	0,0	60305	56856	61
23,9	18,6	44,4	0,1	0,0	0,0	0,0	0,2	46340	44886	7
0,4	0,3	0,7	-	-	-	-	-	35052	34795	70 0
0,1	0,1	0,4	0,0	-	-	-	-	25818	25461	70 1 - 2
15,7	12,5	20,2	0,0	0,0	0,0	0,0	0,0	59331	58004	70 6 - 8
1,4	1,1	5,0	0,0	0,0	0,0	0,0	0,0	43133	42275	71 0 - 1
5,4	3,9	16,1	0,0	0,0	0,0	0,0	0,1	50496	47651	71 2 - 7
1,0	0,7	2,0	0,0	0,0	0,0	0,0	0,1	39053	38159	71 8
1,5	1,3	4,0	0,0	0,0	0,0	0,0	0,0	47945	46685	8
0,4	0,5	1,4	-	-	-	-	-	54073	51299	80 0
1,0	0,8	2,5	0,0	0,0	0,0	0,0	0,0	47044	46084	80 1 - 7
6,8	6,0	10,5	0,0	0,0	0,0	0,0	0,0	50003	49470	9
5,5	5,0	8,8	0,0	0,0	0,0	0,0	0,0	49665	49125	90
1,3	0,9	1,8	0,0	-	0,0	-	-	51746	51243	96
0,0	0,0	0,0	-	-	-	-	-	41633	40638	-
60,8	48,6	131,2	1,1	0,3	0,3	0,5	1,2	44871	43623	

7 GANZJAEHRIG VOLLZEITBESCHAEFTE PERSONEN \*) 1997 NACH WIRTSCHAFTSABTEILUNGEN, AUSGEWAHLTEN

NEUE LAENDER

7.3 AUSLAENDER/

NR. DER SYST. 1)	WIRTSCHAFTSGLIEDERUNG	INS- GESAMT	DAVON MIT EINEM BEITRAGSPFLICHTIGEN						
			UNTER 43200	43200 48000	48000 52800	52800 57600	57600 62400	62400 67200	67200 72000
									10
0	LAND- U. FORSTWIRTSCH., TIERH. UND FISCHEREI .....	0,3	0,3	0,0	0,0	0,0	0,0	0,0	0,0
1 - 3	PRODUZIERENDES GEWERBE .....	7,1	4,0	0,8	0,6	0,4	0,3	0,2	0,1
1	ENERGIEWIRTSCHAFT, WAS- SERVERSORGUNG, BERGBAU .....	0,3	0,0	0,0	0,1	0,0	0,0	0,0	0,0
2	VERARBEITENDES GEWERBE (OHNE BAUGEWERBE) .....	4,5	2,5	0,5	0,4	0,3	0,2	0,1	0,1
20	CHEMISCHE INDUSTRIE U. MINERALOELVERARB. ....	0,2	0,1	0,0	0,0	0,0	0,0	0,0	0,0
21	KUNSTSTOFF-, GUMMI- U. ASBESTVERARBEITUNG .....	0,2	0,1	0,0	0,0	0,0	0,0	0,0	0,0
22	GEW. U. VERARB. V. STEINEN U. ERDEN, FEINKER., GLAS EISEN-, METALLERZ., GIES- SEREI U. STAHLVERF. ....	0,3	0,2	0,0	0,0	0,0	0,0	0,0	0,0
23	STAHL-, MASCHINEN- U. FAHRZEUGBAU U. ADV. ....	0,4	0,2	0,1	0,0	0,0	0,0	0,0	0,0
24	ELEKTROTECHNIK (OHNE ADV.), FEINMECH., EBM-W. ....	1,6	0,8	0,2	0,1	0,1	0,1	0,0	0,0
25 07 1	HOLZ-, PAPIER- UND DRUCKGEWERBE .....	0,8	0,3	0,1	0,1	0,1	0,0	0,0	0,0
25 (OHNE 25 07 1)	LEDER-, TEXTIL- U. BE- KLEIDUNGSGEWERBE .....	0,4	0,2	0,0	0,0	0,0	0,0	0,0	0,0
26	NAHRUNGS- U. GENUSS- MITTELGEWERBE .....	0,2	0,2	0,0	0,0	0,0	0,0	0,0	0,0
27	BAUGEWERBE .....	0,4	0,3	0,0	0,0	0,0	0,0	0,0	0,0
28 - 9	BAUHAUPTGEWERBE AUSBAU- U. BAUHILFSGEW. ....	2,3	1,5	0,3	0,2	0,1	0,1	0,0	0,0
30	BAUHAUPTGEWERBE .....	1,7	1,0	0,2	0,1	0,1	0,1	0,0	0,0
31	AUSBAU- U. BAUHILFSGEW. ....	0,6	0,4	0,1	0,0	0,0	0,0	0,0	0,0
4 - 5	HANDEL UND VERKEHR .....	2,2	1,4	0,2	0,2	0,1	0,1	0,0	0,0
4	HANDEL .....	1,6	1,1	0,1	0,1	0,1	0,0	0,0	0,0
40 - 1	GROSSHANDEL .....	0,5	0,3	0,0	0,0	0,0	0,0	0,0	0,0
42	HANDELSVERMITTLUNG .....	0,2	0,1	0,0	0,0	0,0	0,0	0,0	0,0
43	EINZELHANDEL .....	0,9	0,7	0,1	0,0	0,0	0,0	0,0	0,0
5	VERKEHR UND NACHRICHT- TENUEBERMITTLUNG .....	0,6	0,3	0,1	0,1	0,0	0,0	0,0	0,0
50 0	EISENBAHNEN .....	0,1	0,0	0,0	0,0	0,0	0,0	0,0	0,0
50 7	DEUTSCHE BUNDESPOST .....	0,0	0,0	0,0	0,0	0,0	0,0	0,0	0,0
50 (OHNE 50 0, 7)	VERKEHR (OH. EISEN- BAHNEN U. BUNDESPOST) .....	0,5	0,3	0,1	0,1	0,0	0,0	0,0	0,0
6 - 9	SONST. WIRTSCHAFTSBEREICHE .....	8,4	4,4	0,7	0,6	0,6	0,4	0,3	0,3
6	KREDITINSTITUTE UND VERSICHERUNGSGEWERBE .....	0,2	0,0	0,0	0,0	0,0	0,0	0,0	0,0
60	KREDIT- U. FINANZIE- RUNGSINSTITUTE .....	0,1	0,0	0,0	0,0	0,0	0,0	0,0	0,0
61	VERSICHERUNGSGEWERBE .....	0,0	0,0	0,0	0,0	0,0	0,0	0,0	0,0
7	Dienstleistungen, A.N.G. ....	6,7	3,8	0,4	0,4	0,4	0,3	0,3	0,3
70 0	GASTSTAETTEN- UND BE- HERBERGUNGSGEWERBE .....	2,2	2,0	0,1	0,0	0,0	0,0	0,0	0,0
70 1 - 2	REINIGUNG, KOERPERPFLEGE .....	0,5	0,5	0,0	0,0	0,0	0,0	0,0	0,0
70 6 - 8	WISSENSCHAFT, BILDUNG, KUNST UND PUBLIZISTIK .....	1,9	0,3	0,1	0,2	0,2	0,2	0,2	0,2
71 0 - 1	GESUNDHEITS- UND VETERINAERWESEN .....	0,8	0,3	0,1	0,1	0,1	0,0	0,0	0,0
71 2 - 7	RECHTS- UND WIRT- SCHAFTSBERATUNG USW. ....	0,7	0,3	0,1	0,1	0,1	0,0	0,0	0,0
71 8	SONST. DIENSTLEISTUNGEN .....	0,6	0,4	0,0	0,0	0,0	0,0	0,0	0,0
8	ORG. OH. ERWERBSCHARAKTER UND PRIVATE HAUSHALTE .....	0,5	0,2	0,1	0,0	0,0	0,0	0,0	0,0
80 0	DARUNTER: KIRCHEN, REL. U. WELT- ANSCH. VEREINIGUNGEN .....	0,1	0,0	0,0	0,0	0,0	0,0	0,0	0,0
80 1 - 7	ORGANISATIONEN D. WIRT- SCHAFTSLEBENS U. UEBR. ....	0,4	0,2	0,0	0,0	0,0	0,0	0,0	0,0
9	GEBIETSKOERPERSCHAFTEN UND SOZIALVERSICHERUNG .....	1,1	0,4	0,2	0,1	0,1	0,1	0,1	0,1
90	GEBIETSKOERPERSCHAFTEN .....	1,1	0,4	0,2	0,1	0,1	0,1	0,0	0,1
96	SOZIALVERSICHERUNG .....	0,1	0,0	0,0	0,0	0,0	0,0	0,0	0,0
-	OHNE ANGABE .....	0,0	0,0	0,0	-	-	-	-	0,0
	ZUSAMMEN .....	18,1	10,1	1,7	1,4	1,1	0,8	0,5	0,5

- \*) PERSONEN MIT EINEM BESCHAEFTEIGUNGSFALL OHNE BESCHAEFTEIGTE  
IN BERUFLICHER AUSBILDUNG UND OHNE BESCHAEFTEIGTE OHNE ENTGELT.  
1) SYSTEMATIK DER WIRTSCHAFTSZWEIGE (FASSUNG FUER DIE BERUFSZAEHLUNG 1970), KURZBEZEICHNUNGEN.  
2) FUER PERSONEN MIT EINEM EINKOMMEN UNTER DER BEITRAGSBEMESSUNGSGRENZE.



UND BERLIN - O S T

-UNTERABTEILUNGEN SOWIE NACH DER HOEHE DES BEITRAGSPFLICHTIGEN BRUTTOJAHRESENTGELTS

AUSLAENDERINNEN

BRUTTOJAHRESENTGELT VON ... BIS UNTER ... DM								DURCH- SCHNITTL. ENTGELT JE PERSON	DURCH- SCHNITTL. ENTGELT JE PERSON 2)	NR. DER SYST. 1)
72000	76800	81600	86400	91200	93600	96000	98400 UND MEHR			
76800	81600	86400	91200	93600	96000	98400				
00								DM		
0,0	0,0	0,0	-	-	-	-	-	35876	34561	0
0,1	0,1	0,6	0,0	0,0	0,0	0,0	0,0	45122	42171	1 - 3
0,0	0,0	0,0	0,0	0,0	0,0	0,0	0,0	60879	57444	1
0,1	0,0	0,4	-	-	-	-	-	45427	42003	2
0,0	0,0	0,0	-	-	-	-	-	48252	44248	20
0,0	0,0	0,0	-	-	-	-	-	41238	38811	21
0,0	0,0	0,0	-	-	-	-	-	44762	40496	22
0,0	-	0,0	-	-	-	-	-	41184	39509	23
0,0	0,0	0,2	-	-	-	-	-	48407	43766	24, 07 1
0,0	0,0	0,1	-	-	-	-	-	49758	46099	25, (OHNE 25 07 1)
0,0	0,0	0,0	-	-	-	-	-	42673	40877	26
0,0	0,0	0,0	-	-	-	-	-	37793	36069	27
0,0	0,0	0,0	-	-	-	-	-	37098	36273	28 - 9
0,0	0,0	0,1	-	-	-	-	-	42583	40721	3
0,0	0,0	0,1	-	-	-	-	-	43942	41681	30
0,0	0,0	0,0	-	-	-	-	-	38557	37992	31
0,0	0,0	0,1	0,0	-	-	-	-	39521	37441	4 - 5
0,0	0,0	0,1	-	-	-	-	-	38249	35842	4
0,0	0,0	0,0	-	-	-	-	-	42559	39592	40 - 1
0,0	0,0	0,0	-	-	-	-	-	48405	41691	42
0,0	0,0	0,0	-	-	-	-	-	33739	32724	43
0,0	0,0	0,0	0,0	-	-	-	-	42616	41259	5
0,0	-	0,0	-	-	-	-	-	49031	48391	50 0
0,0	0,0	0,0	-	-	-	-	-	52348	50228	50 7
0,0	0,0	0,0	0,0	-	-	-	-	40502	39025	50, (OHNE 50 0,7)
0,2	0,2	0,7	0,0	-	-	-	0,0	43354	40896	6 - 9
0,0	0,0	0,1	-	-	-	-	-	67939	60832	6
0,0	0,0	0,1	-	-	-	-	-	69391	62068	60
0,0	0,0	0,0	-	-	-	-	-	60982	55937	61
0,2	0,1	0,5	0,0	-	-	-	0,0	41309	38704	7
0,0	0,0	0,0	-	-	-	-	-	22859	22216	70 0
0,0	-	0,0	-	-	-	-	-	27039	26926	70 1 - 2
0,1	0,1	0,3	-	-	-	-	0,0	59701	57185	70 6 - 8
0,0	0,0	0,1	0,0	-	-	-	-	48265	45960	71 0 - 1
0,0	0,0	0,1	-	-	-	-	0,0	53718	47294	71 2 - 7
-	0,0	0,0	-	-	-	-	-	37488	36729	71 8
0,0	0,0	0,0	-	-	-	-	-	44632	43657	8
-	0,0	0,0	-	-	-	-	-	47668	46706	80 0
0,0	0,0	0,0	-	-	-	-	-	44147	43167	80 1 - 7
0,0	0,0	0,1	-	-	-	-	-	51156	50080	9
0,0	0,0	0,1	-	-	-	-	-	51066	49895	90
0,0	0,0	0,0	-	-	-	-	-	52270	52270	96
-	-	0,0	-	-	-	-	-	45116	38435	-
0,4	0,3	1,3	0,0	0,0	0,0	0,0	0,0	43447	40845	

DEUTSCH

8 GANZJAEHRIG VOLLZEITBESCHAEFTEIGTE PERSONEN \*) 1997 NACH GESCHLECHT, BERUFSBEREICHEN, -ABSCHNITTEN

8.1 INS

LFD. NR.	BERUFLICHE GLIEDERUNG 1)	INS- GESAMT	DAVON MIT EINEM BEITRAGSPFLICHTIGEN						
			UNTER	43200	48000	52800	57600	62400	67200
			43200	48000	52800	57600	62400	67200	72000
									10
1	PFLANZENBAUER, TIERZUECHTER, FISCHEREIBERUFE	224,5	126,3	24,6	21,9	16,9	11,5	7,1	4,3
2	BERGLEUTE, MINERALGEWINNER	48,6	2,0	2,3	6,1	12,7	13,3	5,8	2,7
	FERTIGUNGSBERUFE								
3	STEINBEARBEITER, BAUSTOFF- HERSTELLER	32,8	6,7	3,9	6,3	6,0	4,0	2,3	1,4
4	KERAMIKER, GLASMACHER	46,3	15,8	7,3	7,8	6,1	4,3	2,3	1,1
5	CHEMIEARBEITER, KUNSTSTOFF- VERARBEITER	314,6	65,6	40,0	46,2	45,5	36,7	26,9	18,8
	DARUNTER:								
6	CHEMIEARBEITER	186,7	25,5	19,4	24,1	27,9	25,3	19,7	14,9
7	PAPIERHERSTELLER, -VERARBEITER, DRUCKER	202,3	36,5	19,9	24,9	27,9	25,6	20,1	14,4
	DARUNTER:								
8	DRUCKER	117,4	14,5	8,2	11,8	14,5	15,2	13,9	11,0
9	HOLZAUFBEREITER, HOLZWAREN- FERTIGER UND VERWANDTE BERUFE	49,2	16,1	8,0	7,9	6,5	4,7	2,9	1,6
10	METALLERZEUGER, -BEARBEITER	432,0	55,6	38,2	57,4	70,9	65,1	50,2	35,3
	DARUNTER:								
11	METALLVERFORMER (SPANEND)	186,6	18,0	13,3	22,6	29,4	29,6	24,5	18,0
12	SCHLOSSER, MECHANIKER UND ZUGEOBNETE BERUFE	1358,3	265,8	134,4	170,8	183,6	165,9	129,9	97,0
	DARUNTER:								
13	SCHLOSSER	571,8	91,5	53,0	70,9	81,2	75,5	58,0	43,4
14	MECHANIKER	327,4	70,5	40,5	43,6	40,5	35,5	30,2	22,5
15	ELEKTRIKER	507,2	99,4	47,5	61,7	63,8	60,7	49,8	35,2
16	MONTIERER UND METALLBERUFE, A. N. G.	345,0	83,1	54,5	58,9	45,8	33,6	26,1	18,5
17	TEXTIL- UND BEKLEIDUNGSBERUFE	104,7	65,7	14,4	9,7	6,1	3,5	2,2	1,2
	DARUNTER:								
18	TEXTILVERARBEITER	59,4	45,6	6,0	3,3	1,8	1,0	0,7	0,4
19	LEDERHERSTELLER, LEDER- UND FELLVERARBEITER	28,4	16,3	3,7	3,1	2,0	1,2	0,7	0,4
20	ERNAEHRUNGSBERUFE	397,8	214,0	53,4	41,4	29,8	20,6	13,6	8,2
	DARUNTER:								
21	SPEISENBEREITER	186,3	120,4	25,3	14,2	8,7	5,8	3,8	2,5
22	BAUERBERUFE	548,9	131,3	66,9	87,0	101,9	67,1	34,7	19,5
	DARUNTER:								
23	MAURER, BETONBAUER	226,0	50,6	20,9	28,7	46,2	32,9	17,1	9,5
24	BAU-, RAUMAUSSTATTER, POLSTERER	130,2	37,6	14,3	16,4	17,9	15,6	10,2	6,8
25	TISCHLER, MODELLBAUER	186,4	47,5	24,2	34,9	31,8	19,7	11,7	6,7
26	MALER, LACKIERER UND VERWANDTE BERUFE	161,5	36,8	15,1	34,0	29,6	15,9	10,2	7,5
27	WARENPRUEFER, VERSANDFERTIG- MACHER	256,1	87,3	32,7	32,0	28,6	22,9	17,1	11,6
28	HILFSARBEITER OHNE NAEHERE TAEITIGKEITSANGABE	142,5	57,6	15,5	14,2	14,3	15,5	12,5	6,8
29	MASCHINISTEN UND ZUGEHOEERIGE BERUFE	161,8	19,1	12,8	16,9	22,3	23,7	18,5	14,0
30	ZUSAMMEN	5406,0	1357,8	606,8	731,4	740,4	606,2	441,8	306,0
	TECHNISCHE BERUFE								
31	INGENIEURE, CHEMIKER, PHYSIKER, MATHEMATIKER	530,8	12,7	7,2	10,1	13,1	17,3	21,2	24,6
	DARUNTER:								
32	INGENIEURE	485,1	11,7	6,8	9,6	12,3	16,3	19,8	22,9
33	TECHNIKER, TECHNISCHE SONDER- FACHKRAEFTE	920,0	72,4	39,9	50,8	58,6	65,8	73,2	71,8
	DARUNTER:								
34	TECHNIKER	730,3	39,3	23,9	32,8	39,8	47,7	56,6	58,3
35	ZUSAMMEN	1450,7	85,2	47,1	60,9	71,7	83,2	94,4	96,4
	DIENTSTLEISTUNGSBERUFE								
36	WARENKAUFLEUTE	1090,2	452,4	111,0	76,6	58,1	48,8	42,3	36,6
37	DIENTSTLEISTUNGSKAUFLEUTE UND ZUGEHOEERIGE BERUFE	732,6	49,3	37,4	59,6	65,7	63,3	60,8	56,5
	DARUNTER:								
38	BANK-, VERSICHERUNGSKAUF- LEUTE	572,3	17,7	23,7	44,9	51,3	50,0	48,7	46,4
39	VERKEHRSBERUFE	1250,6	331,2	173,2	184,2	166,9	134,5	96,5	59,9
	DARUNTER:								
40	BERUFE DES LANDVERKEHRS	652,3	160,4	81,3	92,2	92,3	81,8	59,8	36,1
41	ORGANISATIONS-, VERWALTUNGS-, BUEROBERUFE	3339,2	691,6	290,1	328,8	311,6	259,2	218,6	182,9
	DARUNTER:								
42	BUEROFACH-, BUEROHILFS- KRAEFTE	2376,0	573,1	249,7	285,4	266,9	211,0	170,1	134,2
43	ORDNUNGS-, SICHERHEITSBERUFE	252,3	82,5	27,5	32,4	28,2	24,1	16,8	11,0
44	SCHRIFTWERKSCHAFFENDE, SCHRIFT- WERKORDNENDE SOWIE KUNST- LERISCHE BERUFE	145,2	18,6	9,2	11,2	10,8	9,9	9,1	8,9
45	GESUNDHEITSBERUFE	787,5	249,2	84,5	111,7	98,2	83,1	61,3	36,6
	DARUNTER:								
46	AERZTE, APOTHEKER	26,4	4,0	1,7	1,6	1,0	0,9	0,6	0,6
47	SOZIAL- UND ERZIEHUNGSBERUFE, ANDERWEITIG NICHT GENANNT GEISTES- UND NATURWISSEN- SCHAFTLICHE BERUFE	691,1	85,2	57,0	72,0	70,1	73,6	64,8	65,5
	DARUNTER:								
48	SOZIALPFLERISCHE BERUFE	402,7	65,1	48,1	59,3	52,7	51,9	37,7	28,7
49	LEHRER	195,7	12,9	6,6	9,3	12,9	16,7	22,4	31,4
50	ALLGEMEINE DIENTSTLEISTUNGS- BERUFE	551,3	381,7	55,4	34,6	25,3	17,8	12,0	7,8
	DARUNTER:								
51	REINIGUNGSBERUFE	262,8	160,8	31,5	21,5	17,3	12,3	7,9	4,9
52	ZUSAMMEN	8840,2	2341,6	845,4	911,1	834,8	714,2	581,2	465,8
53	SONSTIGE ARBEITSKRAEFTE	38,4	19,6	3,0	2,9	2,6	2,1	1,6	1,2
54	OHNE ANGABE	0,1	0,1	-	-	0,0	-	-	-
55	INSGESAMT	16008,5	3932,7	1529,0	1734,3	1679,3	1430,5	1131,8	876,3

\*) PERSONEN MIT EINEM BESCHAEFTEIGUNGSFALL, OHNE BESCHAEFTEIGTE  
IN BERUFLICHER AUSBILDUNG UND OHNE BESCHAEFTEIGTE OHNE ENTGELT.  
1) KLASSEFIZIERUNG DER BERUFE, STATISTISCHES BUNDESAMT, AUSGABE 1975.  
2) FUER PERSONEN MIT EINEM EINKOMMEN UNTER DER BEITRAGSBEMESSUNGSGRENZE.

## L A N D

UND AUSGEWAHLTEN -GRUPPEN SOWIE NACH DER HOEHE DES BEITRAGSPFLICHTIGEN BRUTTOJAHRESENTGELTS

GESAMT

BRUTTOJAHRESENTGELT VON ... BIS UNTER ... DM								DURCH- SCHNITTL. ENTGELT JE PERSON	DURCH- SCHNITTL. ENTGELT JE PERSON 2)	LFD. NR.
72000	75800	81500	85400	91200	93600	95000	96000			
75800	81500	85400	91200	93600	95000	98400				
								DM		
2,8	1,8	2,0	1,3	0,5	0,4	1,1	2,0	42024	41467	1
1,3	0,8	0,5	0,4	0,2	0,1	0,1	0,4	58735	58433	2
0,8	0,5	0,3	0,2	0,1	0,1	0,1	0,1	52805	52591	3
0,6	0,4	0,2	0,1	0,1	0,0	0,1	0,1	48174	48034	4
12,4	8,8	5,5	3,2	1,2	0,9	1,2	1,6	54326	54091	5
10,4	7,7	4,8	2,8	1,1	0,8	1,0	1,3	57979	57686	6
9,9	7,0	5,1	3,5	1,3	1,2	1,9	3,1	57123	56478	7
8,1	6,0	4,5	3,2	1,2	1,1	1,6	2,7	61422	60536	8
0,7	0,4	0,2	0,1	0,0	0,0	0,0	0,1	48252	48164	9
23,9	14,5	8,5	4,9	1,7	1,3	1,7	2,8	57754	57487	10
12,7	7,7	4,5	2,6	0,9	0,7	0,8	1,3	59758	59479	11
59,8	46,5	31,6	20,7	8,1	6,8	10,2	17,1	56516	55970	12
31,8	21,4	14,9	10,0	4,0	3,4	4,7	8,1	58014	57420	13
15,2	10,0	6,6	4,1	1,5	1,3	2,1	3,2	55102	54558	14
25,0	18,6	13,8	10,2	4,0	3,7	5,8	8,0	57232	56543	15
11,7	6,7	3,1	1,7	0,5	0,4	0,5	0,7	51774	51678	16
0,7	0,4	0,2	0,1	0,1	0,1	0,1	0,2	39788	39691	17
0,2	0,1	0,1	0,0	0,0	0,0	0,0	0,1	35668	35608	18
0,3	0,2	0,2	0,1	0,0	0,0	0,1	0,1	41555	41388	19
5,2	3,3	2,5	1,6	0,7	0,6	1,1	2,1	42609	42300	20
1,7	1,2	0,9	0,5	0,2	0,2	0,3	0,7	38509	38279	21
12,7	8,8	6,7	4,1	1,7	1,4	2,1	3,2	52475	52183	22
6,4	4,5	3,3	1,9	0,8	0,6	1,1	1,5	54023	53700	23
4,3	2,6	1,8	1,1	0,4	0,3	0,4	0,7	52067	51785	24
3,8	2,2	1,4	0,8	0,3	0,3	0,4	0,7	50886	50691	25
5,4	3,0	1,7	0,8	0,3	0,2	0,3	0,7	52357	52127	26
7,2	4,5	3,1	2,0	0,8	0,8	1,2	3,5	50589	49904	27
2,9	1,6	0,7	0,4	0,1	0,1	0,1	0,1	47521	47478	28
10,9	7,7	5,7	3,6	1,3	1,2	1,7	2,4	60679	60019	29
208,0	137,7	92,3	59,4	22,6	19,5	28,9	47,3	53451	53037	30
28,6	30,0	48,3	28,9	14,7	15,6	50,8	207,6	85748	77228	31
26,5	27,8	44,7	26,9	13,7	14,5	46,5	185,2	85492	77117	32
57,4	66,2	70,1	56,0	25,6	24,3	57,8	119,9	72908	68949	33
56,1	56,3	61,2	49,5	22,9	21,9	52,5	111,5	75830	71618	34
95,9	96,2	118,4	84,9	40,3	40,0	108,7	327,5	77605	71263	35
32,2	29,7	35,6	22,0	10,4	10,9	24,4	99,4	53163	48334	36
52,4	45,8	46,9	32,1	14,1	14,4	36,7	97,8	70772	66331	37
43,8	38,4	40,1	27,5	12,1	12,4	32,2	83,2	73246	68784	38
35,8	21,2	13,6	8,6	3,2	2,9	4,9	14,2	51961	51412	39
21,0	11,5	6,3	3,5	1,2	1,1	1,4	2,4	52158	51984	40
152,3	129,8	146,9	83,1	36,8	36,7	89,6	381,2	61826	56774	41
104,4	83,6	71,7	47,2	19,2	18,6	41,1	99,7	56447	54514	42
8,7	6,4	4,4	2,5	0,9	0,9	2,0	5,1	51334	50307	43
7,4	7,2	10,3	5,3	2,4	2,8	9,0	23,1	69566	63527	44
19,6	11,3	10,9	4,6	1,7	1,4	3,3	10,3	50517	49743	45
0,6	0,7	3,9	0,5	0,3	0,3	1,3	8,4	74327	58899	46
47,6	40,2	35,0	15,8	6,6	6,5	16,4	34,7	63058	60955	47
22,7	15,4	8,3	4,6	1,6	1,2	2,8	2,7	56601	56307	48
18,6	18,1	18,4	6,3	2,8	3,0	6,4	9,7	69561	67651	49
4,8	2,9	2,4	1,7	0,7	0,6	1,2	2,4	36586	36291	50
2,7	1,4	0,9	0,6	0,2	0,1	0,2	0,4	39124	39038	51
360,9	294,5	305,9	175,6	76,6	77,1	187,4	668,2	57446	53856	52
1,0	0,8	0,7	0,4	0,2	0,2	0,2	1,9	46150	43311	53
-	-	-	-	-	-	-	-	13825	13825	54
669,9	531,8	519,8	321,9	140,4	137,1	326,4	1047,2	57684	54654	55

LFD. NR.	BERUFLICHE GLIEDERUNG 1)	INS- GESAMT	DAVON MIT EINEM BEITRAGSPFLICHTIGEN						
			UNTER	43200	48000	52800	57600	62400	67200
			43200	48000	52800	57600	62400	67200	72000
10									
1	PFLANZENBAUER, TIERZUECHTER, FISCHEREIBERUFE	166,7	78,2	20,9	19,6	15,7	10,7	6,6	4,0
2	BERGLEUTE, MINERALGEWINNER	48,2	1,8	2,2	6,0	12,7	13,3	5,8	2,7
FERTIGUNGSBERUFE									
3	STEINBEARBEITER, BAUSTOFF- HERSTELLER	31,4	5,8	3,7	6,1	5,9	4,0	2,3	1,3
4	KERAMIKER, GLASMACHER	34,3	7,5	5,6	6,9	5,4	4,1	2,2	1,0
5	CHEMIEARBEITER, KUNSTSTOFF- VERARBEITER	248,7	29,3	27,2	37,8	41,4	34,5	28,6	18,4
	DARUNTER:								
6	CHEMIEARBEITER	153,5	12,2	11,6	18,6	25,0	23,5	18,7	14,5
7	PAPIERHERSTELLER, -VERARBEITER, DRUCKER	155,2	12,2	12,2	19,7	24,3	23,3	18,4	13,5
	DARUNTER:								
8	DRUCKER	94,9	5,8	5,2	9,0	12,0	13,3	12,4	10,1
9	HOLZAUFBEREITER, HOLZWAREN- FERTIGER UND VERWANDTE BERUFE	42,0	10,9	7,0	7,3	6,2	4,6	2,9	1,5
10	METALLERZEUGER, -BEARBEITER	400,7	39,4	32,2	53,0	68,5	63,9	49,6	36,0
	DARUNTER:								
11	METALLVERFORMER (SPANEND)	180,7	15,5	12,4	21,5	28,8	29,3	24,3	17,9
12	SCHLOSSER, MECHANIKER UND ZUGEORDNETE BERUFE	1308,2	236,9	128,1	165,6	180,4	163,7	128,3	96,0
	DARUNTER:								
13	SCHLOSSER	565,2	88,2	52,0	70,0	80,7	75,1	57,7	43,2
14	MECHANIKER	319,4	66,6	39,2	42,4	39,9	35,1	29,9	22,4
15	ELEKTRIKER	481,1	88,9	43,3	56,6	60,8	59,1	49,0	34,8
16	MONTIERER UND METALLBERUFE, A. N. G.	223,2	28,8	26,3	35,7	35,6	29,7	24,6	17,7
17	TEXTIL- UND BEKLEIDUNGSBERUFE	36,4	10,1	7,8	6,6	4,7	2,8	1,8	1,0
	DARUNTER:								
18	TEXTILVERARBEITER	6,4	2,3	1,1	0,9	0,8	0,5	0,3	0,2
19	LEDERHERSTELLER, LEDER- UND FELLVERARBEITER	15,2	5,7	2,4	2,4	1,8	1,1	0,6	0,4
20	ERNAHRUNGSBERUFE	240,9	94,8	32,0	32,9	26,0	18,5	12,3	7,7
	DARUNTER:								
21	SPEISEBEREITER	78,3	41,9	7,8	7,5	5,9	4,5	3,2	2,2
22	BAUERBERUFE	544,1	127,7	66,4	86,6	101,8	67,0	34,7	19,4
	DARUNTER:								
23	MAURER, BETONBAUER	225,4	50,2	20,8	28,7	46,2	32,9	17,1	9,5
24	BAU-, RAUMHAUSSTÄTTER, POLSTERER	119,1	30,5	12,9	15,3	17,2	15,3	9,9	6,6
25	TISCHLER, MODELLBAUER	180,6	43,3	23,5	34,5	31,6	19,6	11,6	6,6
26	MALER, LACKIERER UND VERWANDTE BERUFE	153,2	32,4	14,2	33,0	29,1	15,4	9,8	7,2
27	WARENPRÜFER, VERSANDFERTIG- MACHER	164,0	27,6	19,0	23,7	24,1	20,5	15,8	11,0
28	HILFSARBEITER OHNE NÄHERE TÄTIGKEITSANGABE	110,0	35,7	12,3	12,0	12,2	13,8	11,5	6,5
29	MASCHINISTEN UND ZUGEHÖRIGE BERUFE	157,9	17,6	12,1	18,2	21,9	23,4	18,3	14,0
30	ZUSAMMEN	4646,2	685,2	488,3	651,6	699,0	584,2	429,4	299,6
TECHNISCHE BERUFE									
31	INGENIEURE, CHEMIKER, PHYSIKER, MATHEMATIKER	491,0	8,5	5,2	7,6	10,1	13,9	17,7	21,1
	DARUNTER:								
32	INGENIEURE	481,2	8,0	5,0	7,3	9,6	13,2	16,8	19,8
33	TECHNIKER, TECHNISCHE SONDER- FACHKRÄFTE	764,4	32,4	21,6	31,3	40,6	50,6	60,9	62,8
	DARUNTER:								
34	TECHNIKER	659,8	25,4	16,6	24,2	31,5	40,1	50,3	53,5
35	ZUSAMMEN	1255,4	40,9	26,8	38,8	50,7	64,5	78,6	83,9
DIENSTLEISTUNGSBERUFE									
36	WARENKAUFLEUTE	520,1	88,0	40,4	38,3	35,1	32,4	30,0	27,3
37	DIENSTLEISTUNGSKAUFLEUTE UND ZUGEHÖRIGE BERUFE	405,9	13,9	12,2	19,4	22,9	24,7	26,3	27,7
	DARUNTER:								
38	BANK-, VERSICHERUNGSKAUF- LEUTE	311,7	3,3	6,4	12,3	15,1	16,6	18,4	20,8
39	VERKEHRSBERUFE	1138,3	268,7	156,4	171,6	158,8	129,5	93,6	58,4
	DARUNTER:								
40	BERUFE DES LANDEVERKEHRS	627,5	148,2	76,7	89,1	90,3	80,3	59,0	35,8
41	ORGANISATIONS-, VERWALTUNGS-, BÜROBERUFE	1361,2	91,1	56,7	78,9	89,1	92,2	91,0	86,7
	DARUNTER:								
42	BÜROFACH-, BÜROHILFS- KRÄFTE	722,4	54,2	45,4	63,1	69,9	67,9	63,5	56,3
43	ORDNUNGS-, SICHERHEITSBERUFE	219,8	63,7	23,6	29,0	26,0	22,8	15,1	10,6
44	SCHRIFTWERKSCHAFFENDE, SCHRIFT- WERKORDNENDE SOWIE KUNST- LERISCHE BERUFE	85,4	6,7	3,6	5,0	5,3	5,3	5,3	5,2
45	GESUNDHEITSBERUFE	124,0	11,8	10,1	13,2	15,5	16,5	14,9	11,0
	DARUNTER:								
46	ÄRZTE, APOTHEKER	12,3	0,5	0,1	0,2	0,2	0,2	0,2	0,2
47	SOZIAL- UND ERZIEHUNGSBERUFE, ANDERWEITIG NICHT GENANNT								
	GEISTES- UND NATURWISSEN- SCHAFTLICHE BERUFE	250,9	15,7	9,2	13,0	16,7	19,6	21,6	26,7
	DARUNTER:								
48	SOZIALPFLIEGERISCHE BERUFE	86,4	6,2	4,8	6,8	8,2	9,6	9,8	9,8
49	LEHRER	99,4	6,4	3,2	4,3	5,7	6,9	8,8	13,5
50	ALLGEMEINE DIENSTLEISTUNGS- BERUFE	177,1	79,4	19,4	19,4	18,1	13,6	9,1	6,0
	DARUNTER:								
51	REINIGUNGSBERUFE	119,2	42,1	16,0	16,0	15,6	11,7	7,6	4,8
52	ZUSAMMEN	4282,7	638,9	331,7	388,0	387,4	356,6	306,9	259,5
53	SONSTIGE ARBEITSKRÄFTE	26,8	10,9	2,4	2,3	2,2	1,8	1,3	1,0
54	OHNE ANGABE	0,0	0,0	-	-	0,0	-	-	-
55	INSGESAMT	10426,1	1655,9	872,3	1106,4	1167,5	1031,0	828,6	660,7

\*) PERSONEN MIT EINEM BESCHAFTIGUNGSFALL OHNE BESCHAFTIGTE  
IN BERUFLICHER AUSBILDUNG UND OHNE BESCHAFTIGTE OHNE ENTGELT.  
1) KLASSIFIZIERUNG DER BERUFE STATISTISCHES BUNDESAMT, AUSGABE 1975.  
2) FUER PERSONEN MIT EINEM EINKOMMEN UNTER DER BEITRAGSBEMESSUNGSGRENZE.

L A N D

UND AUSGEWAHLTEN -GRUPPEN SOWIE NACH DER HOEHE DES BEITRAGSPFLICHTIGEN BRUTTOJAHRESENTGELTS  
LICH

BRUTTOJAHRESENTGELT VON ... BIS UNTER ... DM									DURCH- SCHNITTL. ENTGELT JE PERSON	DURCH- SCHNITTL. ENTGELT JE PERSON 2)	LFD. NR.
72000	76800	81600	86400	91200	93600	96000	98400	UND MEHR			
76800	81600	86400	91200	93600	96000	98400					
00									DM		
2,6	1,7	1,8	1,2	0,5	0,4	1,0	1,9	45462	44788	1	
1,3	0,8	0,5	0,4	0,2	0,1	0,1	0,4	58865	58567	2	
0,6	0,5	0,3	0,2	0,1	0,1	0,1	0,1	53451	53245	3	
0,5	0,4	0,2	0,1	0,1	0,0	0,1	0,1	51521	51348	4	
12,2	8,7	5,4	3,2	1,2	0,9	1,2	1,6	57679	57410	5	
10,2	7,7	4,8	2,7	1,0	0,8	1,0	1,3	50789	50466	6	
9,3	6,7	4,9	3,4	1,3	1,2	1,8	3,0	61250	60504	7	
7,6	5,8	4,3	3,1	1,1	1,1	1,6	2,7	64675	63689	8	
0,7	0,3	0,2	0,1	0,0	0,0	0,0	0,1	50333	50237	9	
23,8	14,5	8,5	4,9	1,6	1,3	1,6	2,8	58943	58664	10	
12,6	7,7	4,5	2,6	0,9	0,7	0,8	1,3	60233	59949	11	
69,2	46,2	31,3	20,6	8,1	6,8	10,1	16,9	57078	55523	12	
31,7	21,4	14,9	10,0	4,0	3,4	4,7	8,1	58190	57592	13	
15,1	9,9	6,6	4,1	1,5	1,3	2,1	3,2	55408	54958	14	
24,8	18,5	13,8	10,2	4,0	3,7	5,8	7,9	57895	57182	15	
11,5	6,6	3,1	1,7	0,6	0,4	0,5	0,7	56447	56314	16	
0,6	0,3	0,2	0,1	0,1	0,0	0,1	0,1	49426	49220	17	
0,1	0,1	0,0	0,0	0,0	0,0	0,0	0,0	47993	47679	18	
0,3	0,2	0,2	0,1	0,0	0,0	0,1	0,1	47927	47507	19	
5,0	3,1	2,4	1,6	0,7	0,6	1,1	2,0	47561	47103	20	
1,6	1,1	0,8	0,5	0,2	0,2	0,3	0,7	43130	42635	21	
12,7	8,8	6,7	4,1	1,7	1,4	2,1	3,2	52624	52332	22	
6,4	4,5	3,3	1,9	0,8	0,6	1,1	1,5	54073	53751	23	
4,2	2,6	1,7	1,1	0,4	0,3	0,4	0,7	53227	52929	24	
3,8	2,2	1,4	0,8	0,3	0,3	0,4	0,7	51334	51135	25	
5,2	3,0	1,7	0,8	0,3	0,2	0,3	0,7	52883	52646	26	
6,9	4,3	3,0	1,9	0,8	0,7	1,2	3,4	55632	55722	27	
2,9	1,6	0,7	0,4	0,1	0,1	0,1	0,1	50333	50283	28	
10,8	7,7	5,7	3,6	1,3	1,2	1,7	2,4	61045	60377	29	
205,1	136,2	91,4	58,9	22,4	19,3	28,7	46,8	55732	55279	30	
25,1	27,1	45,1	27,3	14,1	15,0	49,2	204,2	87144	78787	31	
23,4	25,3	42,1	25,6	13,1	14,0	45,3	182,8	86861	78643	32	
61,0	61,2	66,1	53,6	24,8	23,6	56,4	117,7	78711	72635	33	
52,6	53,5	58,8	48,2	22,4	21,4	51,5	109,8	77798	73549	34	
85,0	88,4	111,2	80,9	38,8	38,6	105,6	321,9	80792	74470	35	
24,9	23,7	29,5	18,7	9,1	9,5	21,6	91,6	67723	60788	36	
29,0	28,7	32,7	24,3	11,2	11,7	31,5	89,6	78300	72408	37	
22,9	23,4	27,5	20,7	9,6	10,1	27,8	76,8	81281	75509	38	
35,0	20,7	13,1	8,3	3,1	2,8	4,7	13,7	52952	52381	39	
20,8	11,4	6,3	3,5	1,2	1,1	1,4	2,4	62583	52405	40	
80,4	75,1	100,5	56,4	26,2	26,9	70,2	339,7	75467	67329	41	
48,2	42,1	41,3	28,1	12,0	12,1	28,9	79,5	68124	64199	42	
8,3	6,1	4,0	2,4	0,8	0,8	1,9	4,7	52888	51853	43	
4,7	4,6	7,0	3,5	1,7	2,0	6,6	18,8	75145	67966	44	
7,5	4,8	5,3	2,3	0,9	0,8	1,9	7,5	62862	60203	45	
0,3	0,3	2,2	0,2	0,2	0,2	0,8	6,4	87707	72402	46	
21,6	21,2	22,6	11,2	4,7	4,6	12,4	30,2	72535	68662	47	
8,9	7,7	5,2	3,2	1,1	0,9	2,1	2,2	65201	65332	48	
8,6	9,2	11,4	4,4	1,9	2,1	4,8	8,2	72306	69431	49	
3,7	2,1	1,7	1,1	0,4	0,4	0,8	1,9	46232	45621	50	
2,6	1,4	0,9	0,6	0,2	0,1	0,2	0,4	48784	48532	51	
215,0	187,1	216,5	128,2	58,1	59,6	151,5	597,6	65900	60288	52	
0,9	0,8	0,6	0,4	0,1	0,1	0,2	1,8	51648	48111	53	
-	-	-	-	-	-	-	-	19858	19858	54	
510,9	414,9	422,1	269,9	120,1	118,1	287,2	970,4	62766	58901	55	

LFD. NR.	BERUFLICHE GLIEDERUNG 1)	INS- GESAMT	DAVON MIT EINEM BEITRAGSPFLICHTIGEN						
			UNTER 43200	43200 48000	48000 52800	52800 57600	57600 62400	62400 67200	67200 72000
									10
1	PFLANZENBAUER, TIERZUECHTER, FISCHEREIBERUFE .....	57,7	48,2	3,7	2,3	1,3	0,8	0,5	0,3
2	BERGLEUTE, MINERALGEWINNER .....	0,3	0,2	0,0	0,0	0,0	0,0	0,0	0,0
	FERTIGUNGSBERUFE								
3	STEINBEARBEITER, BAUSTOFF- HERSTELLER .....	1,3	0,9	0,2	0,2	0,1	0,0	0,0	0,0
4	KERAMIKER, GLASMACHER .....	12,1	8,3	1,6	0,9	0,7	0,3	0,1	0,0
5	CHEMIEARBEITER, KUNSTSTOFF- VERARBEITER .....	65,9	36,3	12,8	8,4	4,1	2,2	1,2	0,5
	DARUNTER:								
6	CHEMIEARBEITER .....	33,1	13,3	7,7	5,6	2,9	1,8	1,0	0,4
7	PAPIERHERSTELLER, -VERARBEITER, DRUCKER .....	47,1	24,3	7,7	5,2	3,6	2,3	1,7	0,9
	DARUNTER:								
8	DRUCKER .....	22,5	8,7	2,9	2,8	2,5	1,9	1,5	0,8
9	HOLZAUFBEREITER, HOLZWAREN- FERTIGER UND VERWANDTE BERUFE .....	7,2	5,2	0,9	0,5	0,3	0,1	0,1	0,0
10	METALLERZEUGER, -BEARBEITER .....	31,3	16,1	6,0	4,4	2,4	1,2	0,6	0,3
	DARUNTER:								
11	METALLVERFORMER (SPANEND) .....	5,8	2,5	1,0	1,0	0,6	0,3	0,2	0,1
12	SCHLOSSER, MECHANIKER UND ZUGORDNETE BERUFE .....	50,1	28,9	6,3	5,2	3,2	2,2	1,5	1,0
	DARUNTER:								
13	SCHLOSSER .....	6,7	3,4	1,0	0,8	0,5	0,4	0,3	0,2
14	MECHANIKER .....	8,0	3,9	1,3	1,1	0,6	0,4	0,3	0,2
15	ELEKTRIKER .....	26,1	10,4	4,2	5,2	3,0	1,6	0,8	0,4
16	MONTIERER UND METALLBERUFE, A.N.G. .....	122,8	54,3	28,3	23,3	10,2	3,9	1,6	0,9
17	TEXTIL- UND BEKLEIDUNGSBERUFE .....	68,4	55,5	6,6	3,1	1,4	0,7	0,5	0,2
	DARUNTER:								
18	TEXTILVERARBEITER .....	53,0	43,3	4,9	2,4	1,1	0,6	0,4	0,2
19	LEDERHERSTELLER, LEDER- UND FELLVERARBEITER .....	13,1	10,6	1,3	0,7	0,2	0,1	0,1	0,0
20	ERNAHRUNGSBERUFE .....	157,0	119,2	21,4	8,4	3,7	2,1	1,2	0,4
	DARUNTER:								
21	SPEISENBEREITER .....	108,0	78,5	17,5	6,7	2,8	1,3	0,6	0,3
22	BAUERBERUFE .....	4,8	3,6	0,5	0,4	0,1	0,1	0,0	0,0
	DARUNTER:								
23	MAURER, BETONBAUER .....	0,6	0,4	0,1	0,0	0,0	0,0	0,0	0,0
24	BAU-, RAUMAUSSTATTER, POLSTERER .....	11,2	7,0	1,4	1,1	0,7	0,4	0,2	0,2
25	TISCHLER, MODELLBAUER .....	5,8	4,2	0,7	0,4	0,3	0,1	0,1	0,0
26	MALER, LACKIERER UND VERWANDTE BERUFE .....	8,2	4,4	0,9	1,0	0,5	0,4	0,4	0,3
27	WARENPRUEFER, VERSANDFERTIG- MACHER .....	91,1	59,7	13,7	8,3	4,5	2,4	1,3	0,6
28	HILFSARBEITER OHNE NAEHERE TAEITIGKEITSANGABE .....	32,5	21,9	3,2	2,3	2,1	1,7	0,9	0,3
29	MASCHINISTEN UND ZUGEHOEFIGE BERUFE .....	3,9	1,5	0,7	0,7	0,4	0,3	0,2	0,1
30	ZUSAMMEN .....	759,8	472,5	118,4	79,8	41,5	22,0	12,4	6,3
	TECHNISCHE BERUFE								
31	INGENIEURE, CHEMIKER, PHYSIKER, MATHEMATIKER .....	39,8	4,2	2,0	2,6	3,0	3,4	3,5	3,5
	DARUNTER:								
32	INGENIEURE .....	34,0	3,8	1,8	2,4	2,7	3,1	3,1	3,0
33	TECHNIKER, TECHNISCHE SONDER- FACHKRAEFTE .....	155,6	40,1	18,3	19,5	18,1	15,3	12,4	8,9
	DARUNTER:								
34	TECHNIKER .....	70,5	13,9	7,3	8,6	8,3	7,6	6,3	4,8
35	ZUSAMMEN .....	195,4	44,3	20,3	22,1	21,1	18,7	15,9	12,5
	DIENTSTLEISTUNGSBERUFE								
36	WARENKAUFLEUTE .....	570,1	364,5	70,5	38,3	23,0	15,4	12,3	9,3
37	DIENTSTLEISTUNGSKAUFLEUTE UND ZUGEHOEFIGE BERUFE .....	326,7	35,4	25,2	40,2	42,8	38,6	34,5	28,8
	DARUNTER:								
38	BANK-, VERSICHERUNGSKAUF- LEUTE .....	260,5	14,3	17,3	32,6	36,2	33,4	30,2	25,6
39	VERKEHRSBERUFE .....	112,5	62,6	16,8	12,6	8,0	5,0	3,0	1,6
	DARUNTER:								
40	BERUFE DES LANDVERKEHRS .....	24,8	12,2	4,7	3,1	2,1	1,4	0,8	0,3
41	ORGANISATIONS-, VERWALTUNGS-, BUEROBERUFE .....	1978,0	600,4	233,4	249,8	222,5	167,0	127,6	96,2
	DARUNTER:								
42	BUEROFACH-, BUEROHILFS- KRAEFTE .....	1653,5	508,9	204,3	222,3	197,0	143,0	106,5	77,9
43	ORDNUNGS-, SICHERHEITSBERUFE .....	32,4	18,7	4,0	3,4	2,1	1,2	0,7	0,4
44	SCHRIFTWERKSCHAFFENDE, SCHRIFT- WERKORDNENDE SOWIE KUNST- LERISCHE BERUFE .....	59,8	11,8	5,6	6,1	5,5	4,6	3,8	3,7
45	GESUNDHEITSBERUFE .....	663,5	237,4	74,4	98,4	82,8	66,6	46,4	25,6
	DARUNTER:								
46	AERZTE, APOTHEKER .....	14,1	3,5	1,6	1,4	0,8	0,6	0,4	0,4
47	SOZIAL- UND ERZIEHUNGSBERUFE, ANDERWEITIG NICHT GENANNT								
	GEISTES- UND NATURWISSEN- SCHAFTLICHE BERUFE .....	440,2	59,6	47,8	59,0	53,4	54,0	43,2	38,9
	DARUNTER:								
48	SOZIALPFLIEGERISCHE BERUFE .....	316,3	58,8	43,3	52,5	44,5	42,3	27,9	18,9
49	LEHRER .....	96,3	6,6	3,4	5,1	7,3	9,8	13,6	18,0
50	ALLGEMEINE DIENTSTLEISTUNGS- BERUFE .....	374,2	302,4	36,0	15,2	7,2	4,2	2,8	1,8
	DARUNTER:								
51	REINIGUNGSBERUFE .....	143,7	118,7	16,5	5,5	1,7	0,7	0,3	0,1
52	ZUSAMMEN .....	4557,4	1702,7	513,7	523,1	447,4	357,6	274,2	206,3
53	SONSTIGE ARBEITSKRAEFTE .....	11,6	8,7	0,6	0,6	0,5	0,4	0,2	0,2
54	OHNE ANGABE .....	0,1	0,1	-	-	-	-	-	-
55	INSGESAMT .....	5582,4	2276,8	656,7	628,0	511,8	399,4	303,3	225,6

\*) PERSONEN MIT EINEM BESCHAEFTIGUNGSFALL OHNE BESCHAEFTEIGTE  
IN BERUFLICHER AUSBILDUNG UND OHNE BESCHAEFTEIGTE OHNE ENTLOHNT.  
1) KLASSTIFIZIERUNG DER BERUFE, STATISTISCHES BUNDESAMT, AUSGABE 1975.  
2) FUER PERSONEN MIT EINEM EINKOMMEN UNTER DER BEITRAGSBEMESSUNGSGRENZE.

L A N D

UND AUSGEWAHLTEN -GRUPPEN SOWIE NACH DER HOEHE DES BEITRAGSPFLICHTIGEN BRUTTOJAHRESENTGELTS  
LICH

BRUTTOJAHRESENTGELT VON ... BIS UNTER ... DM								DURCH- SCHNITTL. ENTGELT JE PERSON	DURCH- SCHNITTL. ENTGELT JE PERSON 2)	LFD. NR.
72000	76800	81600	86400	91200	93600	96000	98400 UND MEHR			
76800	81600	86400	91200	93600	96000	98400				
00										
0,2	0,1	0,1	0,1	0,0	0,0	0,1	0,1	32092	31983	1
0,0	0,0	0,0	-	-	-	-	0,0	38516	37786	2
0,0	0,0	-	-	0,0	-	-	0,0	37329	37191	3
0,0	0,0	0,0	-	0,0	-	0,0	0,0	38662	38653	4
0,2	0,1	0,1	0,0	0,0	0,0	0,0	0,0	41681	41648	5
0,2	0,1	0,1	0,0	0,0	0,0	0,0	0,0	44954	44900	6
0,6	0,3	0,2	0,1	0,0	0,0	0,0	0,1	43521	43455	7
0,6	0,3	0,2	0,1	0,0	0,0	0,0	0,0	47694	47580	8
0,0	0,0	0,0	0,0	-	0,0	-	0,0	36070	36044	9
0,1	0,1	0,0	0,0	0,0	0,0	0,0	0,0	42522	42508	10
0,1	0,0	0,0	0,0	0,0	-	0,0	0,0	45039	45021	11
0,6	0,4	0,2	0,1	0,1	0,0	0,1	0,1	41834	41671	12
0,1	0,0	0,0	0,0	0,0	0,0	-	0,0	43066	43033	13
0,1	0,0	0,0	0,0	0,0	0,0	0,0	0,0	42830	42707	14
0,2	0,1	0,1	0,0	0,0	0,0	0,0	0,0	45021	44953	15
0,3	0,1	0,0	0,0	0,0	0,0	0,0	0,0	43285	43262	16
0,1	0,0	0,0	0,0	0,0	0,0	0,0	0,0	34660	34640	17
0,1	0,0	0,0	0,0	0,0	0,0	0,0	0,0	34174	34154	18
0,0	0,0	0,0	0,0	0,0	0,0	0,0	0,0	34375	34342	19
0,2	0,1	0,1	0,0	0,0	0,0	0,0	0,0	35010	34996	20
0,1	0,1	0,1	0,0	0,0	0,0	0,0	0,0	35157	35148	21
0,0	0,0	0,0	0,0	0,0	0,0	0,0	0,0	35575	35336	22
0,0	0,0	0,0	0,0	0,0	-	-	0,0	34676	34482	23
0,1	0,0	0,0	0,0	0,0	0,0	0,0	0,0	39719	39668	24
0,0	0,0	0,0	0,0	-	-	-	0,0	36985	36964	25
0,1	0,0	0,0	0,0	0,0	0,0	0,0	0,0	42536	42469	26
0,3	0,1	0,1	0,1	0,0	0,0	0,0	0,1	39707	39643	27
0,1	0,0	0,0	0,0	0,0	0,0	-	0,0	37997	37985	28
0,0	0,0	0,0	0,0	0,0	0,0	-	0,0	45784	45719	29
2,9	1,5	0,9	0,5	0,2	0,1	0,2	0,5	39502	39463	30
3,5	2,9	3,2	1,6	0,7	0,6	1,5	3,4	68516	65319	31
3,0	2,5	2,7	1,3	0,5	0,5	1,2	2,4	67324	64580	32
6,4	4,9	4,0	2,4	0,8	0,7	1,4	2,2	54227	53515	33
3,5	2,8	2,4	1,4	0,5	0,5	0,9	1,7	57406	56273	34
9,9	7,8	7,3	4,0	1,5	1,4	3,1	5,6	57135	55745	35
7,3	6,0	6,1	3,3	1,4	1,4	2,8	7,7	39880	38968	36
23,5	17,0	14,1	7,8	2,9	2,7	5,2	8,2	61420	60365	37
20,9	15,0	12,6	6,8	2,4	2,3	4,4	6,4	63633	62650	38
0,8	0,5	0,5	0,3	0,1	0,1	0,2	0,5	41934	41692	39
0,1	0,1	0,0	0,0	0,0	0,0	0,0	0,0	41400	41363	40
72,0	54,7	46,4	26,7	10,5	9,8	19,4	41,6	52439	51349	41
55,3	41,5	30,4	19,2	7,2	6,6	12,2	20,2	51347	50730	42
0,4	0,3	0,4	0,1	0,1	0,1	0,1	0,4	40601	39899	43
2,7	2,6	3,3	1,7	0,8	0,8	2,4	4,3	61608	58309	44
12,1	6,5	5,6	2,3	0,8	0,6	1,3	2,8	48210	47923	45
0,3	0,4	1,7	0,2	0,1	0,1	0,5	2,0	62672	53733	46
26,0	19,0	12,4	4,6	1,9	1,9	4,0	4,5	57656	57130	47
13,8	7,8	3,1	1,4	0,5	0,3	0,7	0,5	53978	53903	48
9,9	8,9	7,0	1,9	0,9	1,0	1,6	1,5	66729	65975	49
1,1	0,8	0,7	0,6	0,2	0,2	0,4	0,5	32020	31920	50
0,1	0,0	0,0	0,0	0,0	0,0	0,0	0,0	31112	31104	51
145,9	107,4	89,3	47,4	18,6	17,5	35,8	70,5	49502	48631	52
0,1	0,1	0,1	0,0	0,0	0,0	0,0	0,1	33464	32942	53
-	-	-	-	-	-	-	-	13296	13296	54
159,0	116,9	97,7	51,9	20,3	19,0	39,2	76,8	48193	47398	55

FRÜHERES

8 GANZJÄHRIG VOLLZEITBESCHÄFTIGTE PERSONEN \*) 1997 NACH GESCHLECHT, BERUFSBEREICHEN, -ABSCHNITTEN

8.1 INS

LFD. NR.	BERUFLICHE GLIEDERUNG 1)	INS- GESAMT	DAVON MIT EINEM BEITRAGSPFLICHTIGEN							10
			UNTER	43200	48000	52800	57600	62400	67200	
			43200	48000	52800	57600	62400	67200	72000	
<hr/>										
1	PFLANZENBAUER, TIERZUECHTER, FISCHEREIBERUFE .....	142,8	58,4	18,3	19,1	15,5	10,4	6,4	3,9	
2	BERGLEUTE, MINERALGEWINNER .....	45,9	0,7	1,6	5,8	12,5	13,2	5,7	2,7	
FERTIGUNGSBERUFE										
3	STEINBEARBEITER, BAUSTOFF- HERSTELLER .....	26,0	2,1	2,9	5,8	5,7	3,9	2,2	1,3	
4	KERAMIKER, GLASMACHER .....	40,0	10,7	5,6	7,4	6,0	4,3	2,3	1,1	
5	CHEMIEARBEITER, KUNSTSTOFF- VERARBEITER .....	288,2	47,1	36,1	44,2	44,7	36,3	26,6	18,7	
6	DARUNTER: CHEMIEARBEITER .....	168,8	14,2	16,2	22,5	27,2	24,8	19,5	14,8	
7	PAPIERHERSTELLER, -VERARBEITER, DRUCKER .....	188,8	28,2	18,3	23,9	27,2	24,9	19,6	14,1	
8	DARUNTER: DRUCKER .....	109,7	10,2	7,4	11,2	14,0	14,6	13,4	10,7	
9	HOLZAUFBEREITER, HOLZWAREN- FERTIGER UND VERWANDTE BERUFE .....	42,9	10,8	7,4	7,6	6,4	4,6	2,9	1,5	
10	METALLERZEUGER, -BEARBEITER .....	385,2	28,9	30,4	51,5	67,6	63,5	49,5	35,0	
11	DARUNTER: METALLVERFORMER (SPANEND)	168,2	6,9	10,5	20,6	28,1	29,0	24,2	17,9	
12	SCHLOSSER, MECHANIKER UND ZUGEORDNETE BERUFE .....	1117,9	103,9	102,9	150,9	172,3	159,5	126,2	94,7	
13	DARUNTER: SCHLOSSER .....	474,0	30,2	37,5	61,7	76,4	72,7	56,4	42,4	
14	MECHANIKER .....	275,8	34,6	34,5	40,0	38,1	34,1	29,3	21,9	
15	ELEKTRIKER .....	401,1	38,5	35,9	51,0	54,8	54,1	46,5	33,7	
16	MONTIERER UND METALLBERUFE, A. N. G. .....	324,7	67,2	51,6	57,6	45,2	33,3	26,0	18,5	
17	TEXTIL- UND BEKLEIDUNGSBERUFE .....	88,4	50,3	13,9	9,5	6,0	3,5	2,2	1,2	
18	DARUNTER: TEXTILVERARBEITER .....	49,4	36,1	5,6	3,2	1,8	1,0	0,7	0,4	
19	LEDERHERSTELLER, LEDER- UND FELLVERARBEITER .....	24,0	12,5	3,5	3,0	1,9	1,2	0,6	0,4	
20	ERNÄHRUNGSBERUFE .....	326,2	150,2	49,8	39,5	28,9	19,8	13,3	8,0	
21	DARUNTER: SPEISENBEREITER .....	147,5	85,7	23,1	13,2	8,3	5,6	3,7	2,4	
22	BAUERBERUFE .....	376,8	25,4	37,8	69,2	93,5	62,8	32,1	17,8	
23	DARUNTER: MAURER, BETONBAUER .....	150,2	5,4	7,6	20,6	42,4	30,9	15,8	8,6	
24	BAU- RAUMHAUSSTÄTTER, POLSTERER .....	98,0	14,7	10,1	13,9	16,6	15,0	9,8	6,6	
25	TISCHLER, MODELLBAUER .....	151,7	18,8	21,3	33,3	31,1	19,3	11,5	6,5	
26	MALER, LACKIERER UND VERWANDTE BERUFE .....	127,7	11,2	11,0	31,9	28,7	15,5	10,0	7,4	
27	WARENPRÜFER, VERSANDFERTIG- MACHER .....	231,7	69,6	30,6	30,5	27,8	22,4	16,8	11,4	
28	HILFSARBEITER OHNE NÄHERE TÄTIGKEITSANGABE .....	113,1	32,9	13,2	12,8	13,6	15,3	12,4	6,8	
29	MASCHINISTEN UND ZUGEHÖRIGE BERUFE .....	122,1	2,5	4,6	10,7	19,1	21,7	17,3	13,3	
30	ZUSAMMEN .....	4474,6	725,3	488,1	654,4	697,3	581,0	428,0	298,0	
TECHNISCHE BERUFE										
31	INGENIEURE, CHEMIKER, PHYSIKER, MATHEMATIKER .....	438,5	3,9	1,9	3,3	5,6	9,0	12,4	16,3	
32	DARUNTER: INGENIEURE .....	398,3	3,4	1,8	3,1	5,2	8,4	11,6	15,0	
33	TECHNIKER, TECHNISCHE SONDER- FACHKRAEFTE .....	799,8	36,4	25,9	36,7	46,7	55,9	64,8	65,1	
34	DARUNTER: TECHNIKER .....	632,4	16,2	13,1	21,0	29,2	38,6	48,7	52,0	
35	ZUSAMMEN .....	1238,3	40,3	27,8	40,1	52,3	64,9	77,2	81,4	
DIENSTLEISTUNGSBERUFE										
36	WARENKAUFLEUTE .....	904,9	324,4	99,1	68,2	51,7	43,5	37,8	32,9	
37	Dienstleistungskaufleute und zugehörige Berufe .....	645,5	33,2	27,7	47,0	54,1	54,7	54,2	51,2	
38	DARUNTER: BANK-, VERSICHERUNGSKAUF- LEUTE .....	508,7	12,3	17,0	34,7	41,6	42,8	43,2	41,9	
39	VERKEHRSBERUFE .....	1009,6	167,9	129,7	158,0	153,5	127,4	93,1	58,2	
40	DARUNTER: BERUFE DES LANDEVERKEHRS .....	491,1	72,7	48,8	71,6	82,0	76,4	57,3	34,9	
41	ORGANISATIONS-, VERWALTUNGS-, BÜROBERUFE .....	2699,4	453,7	207,2	259,3	254,4	214,0	185,2	155,8	
42	DARUNTER: BÜROFACH-, BÜROHILFS- KRAEFTE .....	1929,8	387,4	183,0	231,4	224,8	180,2	149,2	119,1	
43	ORDNUNGS-, SICHERHEITSBERUFE .....	188,3	40,3	19,5	25,8	25,3	22,4	15,0	10,5	
44	SCHRIFTWERKSCHAFFENDE, SCHRIFT- WERKORDNENDE SOWIE KUNST- LERISCHE BERUFE .....	117,9	11,6	6,5	8,6	8,1	7,5	7,3	7,5	
45	GESUNDHEITSBERUFE .....	620,4	173,0	61,1	80,6	79,8	75,3	57,8	34,9	
46	DARUNTER: AERZTE, APOTHEKER .....	17,4	2,2	0,6	0,6	0,5	0,6	0,6	0,4	
47	SOZIAL- UND ERZIEHUNGSBERUFE, ANDERWEITIG NICHT GENANNT	493,2	51,1	36,7	47,5	50,8	54,4	45,6	41,0	
48	DARUNTER: SOZIALPFLERISCHE BERUFE .....	317,1	39,4	32,2	40,9	41,8	43,9	34,3	27,0	
49	LEHRER .....	96,6	6,4	2,9	4,1	6,3	6,7	7,7	9,7	
50	ALLGEMEINE DIENSTLEISTUNGS- BERUFE .....	445,0	285,1	51,3	32,4	23,6	16,8	11,3	7,4	
51	DARUNTER: REINIGUNGSBERUFE .....	203,4	108,1	28,6	20,0	16,2	11,8	7,6	4,7	
52	ZUSAMMEN .....	7124,1	1561,1	638,7	727,4	701,2	616,3	507,4	400,3	
53	SONSTIGE ARBEITSKRAEFTE .....	16,5	4,5	1,1	1,2	1,0	1,0	1,0	0,9	
54	OHNE ANGABE .....	0,1	0,1	-	-	-	-	-	-	
55	INSGESAMT .....	13041,3	2390,4	1175,6	1448,0	1479,8	1286,7	1025,8	787,1	

\*) PERSONEN MIT EINEM BESCHÄFTIGUNGSFALL, OHNE BESCHÄFTIGTE  
IN BERUFLICHER AUSBILDUNG UND OHNE BESCHÄFTIGTE OHNE ENTGELT.  
1) KLASSIFIZIERUNG DER BERUFE, STATISTISCHES BUNDESAMT, AUSGABE 1975.  
2) FÜR PERSONEN MIT EINEM EINKOMMEN UNTER DER BEITRAGSBEMESSUNGSGRENZE.



## BUNDESGEBIET

UND AUSGEWAHLTEN -GRUPPEN SOWIE NACH DER HOEHE DES BEITRAGSPFLICHTIGEN BRUTTOJAHRESENTGELTS

GESAMT

BRUTTOJAHRESENTGELT VON ... BIS UNTER ... DM								DURCH- SCHNITTL. ENTGELT JE PERSON	DURCH- SCHNITTL. ENTGELT JE PERSON 2)	LFD. NR.
72000	76800	81600	86400	91200	93600	96000	98400 UND MEHR			
76800	81600	86400	91200	93600	96000	98400				
00								DM		
2,5	1,5	1,4	1,3	0,5	0,4	1,1	2,0	46684	45959	1
1,3	0,8	0,5	0,4	0,2	0,1	0,1	0,4	59516	59314	2
0,8	0,5	0,3	0,2	0,1	0,1	0,1	0,1	55890	55667	3
0,6	0,4	0,2	0,1	0,1	0,0	0,1	0,1	50138	50002	4
12,3	8,8	5,4	3,2	1,2	0,9	1,2	1,5	55715	55474	5
10,3	7,7	4,8	2,8	1,1	0,8	1,0	1,3	59733	59433	6
9,7	6,9	5,0	3,5	1,3	1,2	1,9	3,1	58264	57597	7
7,9	6,0	4,4	3,2	1,2	1,1	1,6	2,7	62675	61764	8
0,7	0,4	0,2	0,1	0,0	0,0	0,0	0,1	50380	50287	9
23,7	14,4	8,4	4,9	1,7	1,3	1,6	2,8	59672	59393	10
12,6	7,7	4,5	2,6	0,9	0,7	0,8	1,3	61749	61463	11
58,5	45,6	30,4	20,7	8,1	5,8	10,2	17,1	60006	59411	12
31,2	20,9	14,4	10,0	4,0	3,4	4,7	8,1	61503	60859	13
14,9	9,8	6,4	4,1	1,5	1,3	2,1	3,2	57998	57519	14
24,1	17,9	12,9	10,1	4,0	3,7	5,8	8,0	61103	60346	15
11,7	6,7	3,1	1,7	0,5	0,4	0,5	0,7	52774	52674	16
0,6	0,4	0,2	0,1	0,1	0,1	0,1	0,2	41949	41840	17
0,2	0,1	0,1	0,0	0,0	0,0	0,0	0,1	37543	37473	18
0,3	0,2	0,1	0,1	0,0	0,0	0,1	0,1	43383	43122	19
5,1	3,2	2,2	1,6	0,7	0,6	1,1	2,1	45098	44760	20
1,7	1,1	0,8	0,5	0,2	0,2	0,3	0,7	40571	40298	21
11,7	8,2	5,8	4,1	1,7	1,4	2,1	3,2	57187	56837	22
5,9	4,2	2,9	1,9	0,8	0,6	1,1	1,5	59626	59236	23
4,1	2,5	1,6	1,1	0,4	0,3	0,4	0,7	56169	55846	24
3,7	2,2	1,3	0,8	0,3	0,3	0,4	0,7	54102	53886	25
5,3	3,0	1,5	0,8	0,3	0,2	0,3	0,7	55942	55700	26
7,0	4,4	2,9	2,0	0,8	0,8	1,2	3,5	51962	51244	27
2,9	1,5	0,7	0,4	0,1	0,1	0,1	0,1	51021	50972	28
10,4	7,3	5,2	3,5	1,3	1,1	1,6	2,4	65232	64571	29
203,3	134,5	87,6	59,1	22,6	19,4	28,9	47,3	56325	55876	30
20,5	23,0	25,8	28,7	14,7	15,6	50,6	207,1	89859	82205	31
18,8	21,2	23,9	26,7	13,6	14,5	46,3	184,7	89729	82220	32
52,2	52,3	61,0	55,6	25,5	24,2	57,7	119,8	75847	71866	33
51,2	52,7	52,5	49,2	22,8	21,7	52,3	111,3	78925	74754	34
82,7	85,4	86,8	84,3	40,1	39,8	108,3	326,9	80809	74491	35
28,9	26,9	24,6	22,0	10,4	10,9	24,3	99,4	56190	50983	36
48,4	42,7	37,3	32,1	14,1	14,4	36,7	97,8	72693	68103	37
40,3	35,7	31,8	27,5	12,1	12,4	32,2	83,2	74872	70272	38
34,9	20,7	12,6	8,6	3,2	2,9	4,9	14,2	54547	53923	39
20,4	11,2	6,1	3,5	1,2	1,1	1,4	2,4	55557	55349	40
132,1	114,5	95,9	82,9	36,7	36,6	89,5	380,7	64536	58975	41
93,5	76,8	59,0	47,1	19,2	18,6	41,0	99,4	58590	56427	42
8,4	6,1	3,7	2,5	0,9	0,9	2,0	5,1	55388	54192	43
6,4	6,2	5,5	5,3	2,4	2,8	9,0	23,1	72510	66192	44
18,8	10,8	7,0	4,5	1,7	1,4	3,3	10,2	52449	51677	45
0,5	0,4	0,4	0,5	0,3	0,3	1,3	8,3	80425	63939	46
35,6	29,2	21,5	15,7	6,6	6,5	16,4	34,6	65086	62569	47
22,0	14,9	7,9	4,6	1,6	1,2	2,8	2,7	58825	58489	48
8,2	8,8	8,6	6,3	2,8	3,0	6,4	9,7	73740	70975	49
4,6	2,8	2,1	1,7	0,7	0,6	1,2	2,4	38645	38315	50
2,7	1,4	0,9	0,6	0,2	0,1	0,2	0,4	41850	41746	51
318,0	259,9	210,3	175,2	76,6	77,0	187,3	667,5	60058	56093	52
0,8	0,7	0,5	0,4	0,2	0,2	0,2	1,9	57935	52357	53
-	-	-	-	-	-	-	-	13295	13295	54
608,5	482,8	387,1	320,7	140,1	136,8	325,9	1045,9	60596	57300	55

LFD. NR.	BERUFLICHE GLIEDERUNG 1)	INS- GESAMT	DAVON MIT EINEM BEITRAGSPFLICHTIGEN							
			UNTER	43200	48000	52800	57600	62400	67200	
			43200	48000	52800	57600	62400	67200	72000	10
1	PFLANZENBAUER, TIERZÜCHTER, FISCHEREIBERUFE .....	111,8	34,6	15,7	17,2	14,5	9,8	6,0	3,6	
2	BERGLEUTE, MINERALGEWINNER .....	45,7	0,6	1,6	5,8	12,5	13,2	5,7	2,7	
	FERTIGUNGSBERUFE									
3	STEINBEARBEITER, BAUSTOFF- HERSTELLER .....	25,0	1,5	2,7	5,7	5,6	3,9	2,2	1,3	
4	KERAMIKER, GLASMACHER .....	29,9	4,2	5,1	6,6	5,3	4,0	2,2	1,0	
5	CHEMIEARBEITER, KUNSTSTOFF- VERARBEITER .....	229,8	17,3	23,9	36,0	40,6	34,1	25,4	18,2	
6	CHEMIEARBEITER .....	140,3	4,5	8,9	17,2	24,4	23,1	18,5	14,4	
7	PAPIERHERSTELLER, -VERARBEITER, DRUCKER .....	147,2	8,1	11,0	19,0	23,7	22,7	18,0	13,2	
8	DARUNTER:									
9	DRUCKER .....	90,2	3,7	4,7	8,5	11,6	12,9	12,0	9,9	
10	HOLZAUFBEREITER, HOLZWAREN- FERTIGER UND VERWANDTE BERUFE .....	37,3	7,1	6,5	7,1	6,1	4,5	2,9	1,5	
11	METALLERZEUGER, -BEARBEITER .....	357,1	15,3	24,8	47,3	65,3	62,4	48,9	34,7	
12	DARUNTER:									
13	METALLVERFORMER (SPANEND) .....	163,2	5,1	9,6	19,6	27,6	28,7	24,0	17,8	
14	SCHLOSSER, MECHANIKER UND ZUGEHÖRIGE BERUFE .....	1079,7	84,7	97,5	146,3	169,4	157,5	124,8	93,8	
15	DARUNTER:									
16	SCHLOSSER .....	469,1	28,3	36,6	60,9	75,8	72,3	56,1	42,3	
17	MECHANIKER .....	269,7	32,2	33,3	39,0	37,6	33,7	29,0	21,8	
18	ELEKTRIKER .....	381,0	31,7	32,4	46,3	52,2	52,9	45,9	33,4	
19	MONTIERER UND METALLBERUFE, A.N.G. .....	210,7	20,6	24,3	34,4	35,1	29,5	24,4	17,6	
20	TEXTIL- UND BEKLEIDUNGSBERUFE .....	33,1	7,3	7,6	6,5	4,7	2,8	1,8	1,0	
21	DARUNTER:									
22	TEXTILVERARBEITER .....	5,7	1,7	1,1	0,9	0,7	0,5	0,3	0,2	
23	LEDERHERSTELLER, LEDER- UND FELLVERARBEITER .....	13,1	3,9	2,3	2,3	1,7	1,1	0,6	0,4	
24	ERNAHRUNGSBERUFE .....	210,9	69,8	30,1	31,7	25,4	18,0	12,1	7,6	
25	DARUNTER:									
26	SPEISEBEREITER .....	68,3	33,6	7,1	7,1	5,7	4,3	3,1	2,2	
27	BAUERBERUFE .....	375,0	24,4	37,5	69,0	93,4	62,8	32,1	17,8	
28	DARUNTER:									
29	MAURER, BETONBAUER .....	149,9	5,3	7,6	20,5	42,4	30,8	15,8	8,6	
30	BAU-, RAUMAUSSTATTER, POLSTERER .....	88,8	9,4	8,8	12,9	16,0	14,6	9,5	6,4	
31	TISCHLER, MODELLBAUER .....	147,7	16,3	20,7	32,9	30,9	19,2	11,4	6,5	
32	MALER, LACKIERER UND VERWANDTE BERUFE .....	121,4	8,3	10,2	31,0	28,3	15,1	9,6	7,1	
33	WARENPRÜFER, VERSANDFERTIG- MACHER .....	151,9	19,7	17,6	22,6	23,5	20,2	15,6	10,9	
34	HILFSARBEITER OHNE NÄHERE TÄTIGKEITSANGABE .....	90,1	20,0	10,3	10,7	11,6	13,6	11,5	6,8	
35	MASCHINISTEN UND ZUGEHÖRIGE BERUFE .....	120,2	2,0	4,2	10,4	18,9	21,5	17,2	13,2	
36	ZUSAMMEN	3849,8	371,6	377,4	578,7	657,7	560,3	416,2	292,0	
37	TECHNISCHE BERUFE									
38	INGENIEURE, CHEMIKER, PHYSIKER, MATHEMATIKER .....	415,1	2,6	1,4	2,5	4,4	7,4	10,6	14,2	
39	DARUNTER:									
40	INGENIEURE .....	379,1	2,3	1,3	2,4	4,1	7,0	10,0	13,2	
41	TECHNIKER, TECHNISCHE SONDER- FACHKRÄFTE .....	682,2	14,5	12,9	21,8	31,9	42,7	53,9	57,2	
42	DARUNTER:									
43	TECHNIKER .....	583,3	9,7	8,7	15,3	23,4	32,7	43,7	48,1	
44	ZUSAMMEN	1097,3	17,2	14,3	24,3	36,3	50,1	64,6	71,4	
45	DIENTSTLEISTUNGSBERUFE									
46	WARENKAUFLEUTE .....	450,1	57,0	34,4	33,3	30,9	28,7	26,7	24,5	
47	DIENTSTLEISTUNGSKAUFLEUTE UND ZUGEHÖRIGE BERUFE .....	375,5	8,4	9,1	16,4	20,3	22,4	24,2	25,8	
48	DARUNTER:									
49	BANK-, VERSICHERUNGSKAUF- LEUTE .....	292,9	2,0	4,7	10,4	13,4	15,1	17,0	19,4	
50	VERKEHRSBERUFE .....	925,1	144,2	117,8	147,8	145,3	122,9	90,3	56,7	
51	DARUNTER:									
52	BERUFE DES LANDVERKEHRS .....	477,8	66,3	47,5	70,2	80,4	75,2	56,6	34,6	
53	ORGANISATIONS-, VERWALTUNGS-, BUEROBERUFE .....	1178,6	59,6	42,4	63,0	73,0	76,2	76,9	73,8	
54	DARUNTER:									
55	BUEROFACH-, BUEROHILFS- KRÄFTE .....	634,7	45,0	36,3	53,5	60,3	59,2	56,3	50,1	
56	ORDNUNGS-, SICHERHEITSBERUFE .....	165,8	28,5	16,7	23,0	23,4	21,4	14,5	10,2	
57	SCHRIFTWERKSCHAFFENDE, SCHRIFT- WERKORDNENDE SOWIE KUNST- LERISCHE BERUFE .....	71,7	4,2	2,6	3,9	4,0	4,1	4,2	4,4	
58	GESUNDHEITSBERUFE .....	107,8	6,4	6,5	10,8	14,3	15,9	14,6	10,8	
59	DARUNTER:									
60	ÄRZTE, APOTHEKER .....	9,6	0,3	0,1	0,1	0,2	0,2	0,2	0,2	
61	SOZIAL- UND ERZIEHUNGSBERUFE, ANDERWEITIG NICHT GENANNT GEISTES- UND NATURWISSEN- SCHAFTLICHE BERUFE .....	192,7	8,3	5,0	8,6	12,0	14,7	15,8	17,7	
62	DARUNTER:									
63	SOZIALPFLIEGERISCHE BERUFE .....	74,9	3,2	2,7	4,9	6,6	8,5	9,1	9,4	
64	LEHRER .....	60,6	2,9	1,4	2,2	3,0	3,7	4,5	5,6	
65	ALLGEMEINE DIENTSTLEISTUNGS- BERUFE .....	148,0	57,9	16,6	17,9	16,7	12,8	8,6	5,7	
66	DARUNTER:									
67	REINIGUNGSBERUFE .....	98,4	27,1	12,7	14,7	14,6	11,2	7,3	4,6	
68	ZUSAMMEN	3615,4	374,5	251,3	324,7	340,8	319,2	275,8	229,6	
69	SONSTIGE ARBEITSKRÄFTE .....	11,2	1,8	0,8	0,9	0,8	0,9	0,8	0,7	
70	OHNE ANGABE .....	0,0	0,0	-	-	-	-	-	-	
71	INSGESAMT	8731,2	800,2	661,1	951,6	1062,6	953,5	769,1	600,0	

\*) PERSONEN MIT EINEM BESCHÄFTIGUNGSFALL OHNE BESCHÄFTIGTE  
IN BERUFLICHER AUSBILDUNG UND OHNE BESCHÄFTIGTE OHNE ENTGELT.  
1) KLASSIFIZIERUNG DER BERUFE, STATISTISCHES BUNDESAMT, AUSGABE 1975.  
2) FUER PERSONEN MIT EINEM EINKOMMEN UNTER DER BEITRAGSBEMESSUNGSGRENZE.

BUNDES GEBIET

UND AUSGEWAHLTEN -GRUPPEN SOWIE NACH DER HOEHE DES BEITRAGSPFLICHTIGEN BRUTTOJAHRESENTGELTS

LICH

BRUTTOJAHRESENTGELT VON ... BIS UNTER ... DM								DURCH- SCHNITTLL. ENTGELT JE PERSON	DURCH- SCHNITTLL. ENTGELT JE PERSON 2)	LFD. NR.
72000	75800	81500	85400	91200	93500	95000	98400			
75800	81500	85400	91200	93500	95000	98400	UND MEHR			
00								DM		
2,4	1,5	1,3	1,2	0,5	0,4	1,0	1,9	49958	49122	1
1,3	0,8	0,5	0,4	0,2	0,1	0,1	0,4	59578	59378	2
0,8	0,5	0,3	0,2	0,1	0,1	0,1	0,1	55567	56344	3
0,5	0,4	0,2	0,1	0,1	0,0	0,1	0,1	53412	53244	4
12,1	8,7	5,3	3,2	1,2	0,9	1,2	1,6	59027	58755	5
10,1	7,6	4,7	2,7	1,0	0,8	1,0	1,3	62494	62166	6
9,2	6,6	4,8	3,4	1,3	1,2	1,8	3,0	62140	61377	7
7,4	5,7	4,2	3,1	1,1	1,1	1,6	2,7	65575	64570	8
0,7	0,3	0,2	0,1	0,0	0,0	0,0	0,1	52195	52097	9
23,6	14,4	8,3	4,9	1,6	1,3	1,6	2,7	60942	60651	10
12,6	7,6	4,4	2,6	0,9	0,7	0,8	1,3	62210	61919	11
68,0	45,3	30,2	20,6	8,0	6,8	10,1	16,9	60567	59964	12
31,1	20,9	14,4	10,0	4,0	3,4	4,7	8,1	61662	61014	13
14,9	9,8	5,4	4,1	1,5	1,3	2,1	3,2	58274	57791	14
23,9	17,8	12,9	10,1	4,0	3,7	5,8	7,9	61655	61087	15
11,4	6,6	3,0	1,7	0,5	0,4	0,5	0,7	57436	57299	16
0,6	0,3	0,2	0,1	0,1	0,0	0,1	0,1	50954	50740	17
0,1	0,1	0,0	0,0	0,0	0,0	0,0	0,0	49581	49247	18
0,3	0,2	0,1	0,1	0,0	0,0	0,1	0,1	49873	49472	19
4,9	3,1	2,2	1,6	0,7	0,6	1,1	2,0	49434	48959	20
1,6	1,1	0,7	0,5	0,2	0,2	0,3	0,7	44617	44077	21
11,7	8,2	5,8	4,1	1,7	1,4	2,1	3,2	57268	56918	22
5,9	4,2	2,9	1,9	0,8	0,6	1,1	1,5	59668	59278	23
4,1	2,5	1,6	1,1	0,4	0,3	0,4	0,7	57670	57329	24
3,7	2,2	1,3	0,8	0,3	0,3	0,4	0,7	54484	54265	25
5,2	2,9	1,5	0,8	0,3	0,2	0,3	0,7	56473	56225	26
6,8	4,2	2,8	1,9	0,8	0,7	1,2	3,4	57873	56935	27
2,9	1,5	0,7	0,4	0,1	0,1	0,1	0,1	53402	53346	28
10,3	7,3	5,2	3,5	1,3	1,1	1,6	2,4	65477	64811	29
200,5	133,1	86,8	58,6	22,4	19,2	28,6	46,8	58764	58276	30
18,3	21,0	24,0	27,1	14,0	14,9	49,0	203,7	90661	83194	31
16,9	19,5	22,4	25,4	13,1	14,0	45,1	182,4	90498	83166	32
56,8	57,9	57,6	53,3	24,6	23,5	56,3	117,6	79067	75033	33
48,3	50,4	50,6	47,8	22,3	21,3	51,4	109,7	80443	76274	34
74,8	78,9	81,5	80,4	38,6	38,4	105,3	321,3	83454	77256	35
22,3	21,5	20,4	18,7	9,1	9,5	21,6	91,6	70356	63189	36
27,3	27,3	26,1	24,2	11,2	11,7	31,5	89,6	79715	73860	37
21,7	22,2	21,9	20,7	9,6	10,1	27,8	76,8	82227	76479	38
34,1	20,2	12,2	8,3	3,1	2,8	4,7	13,7	55592	54948	39
20,3	11,2	6,1	3,4	1,2	1,1	1,4	2,4	55953	55742	40
69,6	65,4	60,2	56,3	26,2	26,9	70,1	339,2	77577	69162	41
43,3	38,2	32,4	28,0	12,0	12,0	28,9	79,3	69683	65580	42
8,1	5,9	3,5	2,4	0,8	0,8	1,8	4,7	57165	55968	43
4,0	4,0	3,7	3,6	1,7	2,0	6,5	18,8	77722	70372	44
7,3	4,7	3,2	2,3	0,9	0,8	1,9	7,4	64640	62135	45
0,2	0,2	0,2	0,2	0,2	0,2	0,8	6,4	90600	75385	46
17,5	16,3	13,8	11,1	4,7	4,6	12,4	30,1	75382	71117	47
8,7	7,5	4,9	3,2	1,1	0,9	2,1	2,2	68611	67710	48
5,3	5,3	5,3	4,4	1,9	2,1	4,8	8,2	75483	73037	49
3,5	2,1	1,4	1,1	0,4	0,4	0,8	1,9	48122	47464	50
2,6	1,4	0,8	0,6	0,2	0,1	0,2	0,4	51141	50970	51
193,7	167,2	144,6	128,0	58,0	59,6	151,5	597,0	68633	62744	52
0,7	0,6	0,5	0,4	0,1	0,1	0,2	1,8	65293	58943	53
-	-	-	-	-	-	-	-	13131	13131	54
473,3	382,1	315,3	268,9	119,8	117,8	286,7	969,2	65854	61789	55

LFD. NR.	BERUFLICHE GLIEDERUNG 1)	INS- GESAMT	DAVON MIT EINEM BEITRAGSPFLICHTIGEN							10
			UNTER	43200	48000	52800	57600	62400	67200	
			43200	48000	52800	57600	62400	67200	72000	
<hr/>										
1	PFLANZENBAUER, TIERZUECHTER, FISCHEREIBERUFE	31,0	23,8	2,6	1,8	1,0	0,6	0,4	0,2	
2	BERGLEUTE, MINERALGEWINNER	0,2	0,1	0,0	0,0	0,0	0,0	0,0	0,0	
FERTIGUNGSBERUFE										
3	STEINBEARBEITER, BAUSTOFF- HERSTELLER	1,0	0,6	0,2	0,1	0,1	0,0	0,0	0,0	
4	KERAMIKER, GLASMACHER	10,0	6,4	1,6	0,9	0,7	0,3	0,1	0,0	
5	CHEMIEARBEITER, KUNSTSTOFF- VERARBEITER	58,4	29,8	12,2	8,2	4,0	2,2	1,2	0,5	
	DARUNTER:									
6	CHEMIEARBEITER	28,6	9,7	7,2	5,3	2,9	1,8	1,0	0,4	
7	PAPIERHERSTELLER, -VERARBEITER, DRUCKER	41,7	20,1	7,3	4,9	3,4	2,2	1,6	0,9	
	DARUNTER:									
8	DRUCKER	19,5	6,5	2,7	2,6	2,4	1,8	1,4	0,8	
9	HOLZAUFBEREITER, HOLZWAREN- FERTIGER UND VERWANDTE BERUFE	5,6	3,7	0,9	0,5	0,3	0,1	0,1	0,0	
10	METALLERZEUGER, -BEARBEITER	28,1	13,6	5,6	4,2	2,4	1,1	0,6	0,3	
	DARUNTER:									
11	METALLVERFORMER (SPANEND)	5,0	1,8	0,9	1,0	0,6	0,3	0,2	0,1	
12	SCHLOSSER, MECHANIKER UND ZUGEDORNE BERUFE	38,2	19,2	5,5	4,7	2,9	2,1	1,5	0,9	
	DARUNTER:									
13	SCHLOSSER	4,9	1,9	0,9	0,8	0,5	0,3	0,3	0,2	
14	MECHANIKER	6,1	2,4	1,2	1,0	0,6	0,4	0,3	0,2	
15	ELEKTRIKER	20,1	6,7	3,5	4,7	2,6	1,2	0,7	0,3	
16	MONTERER UND METALLBERUFE, A. N. G.	114,0	46,6	27,3	23,1	10,2	3,8	1,6	0,9	
17	TEXTIL- UND BEKLEIDUNGSBERUFE	55,3	43,0	6,3	3,0	1,3	0,7	0,4	0,2	
	DARUNTER:									
18	TEXTILVERARBEITER	43,7	34,4	4,6	2,3	1,0	0,6	0,4	0,2	
19	LEDERHERSTELLER, LEDER- UND FELLVERARBEITER	10,9	8,6	1,2	0,7	0,2	0,1	0,1	0,0	
20	ERNAHRUNGSBERUFE	115,3	80,4	19,7	7,7	3,5	1,9	1,2	0,4	
	DARUNTER:									
21	SPEISENBEREITER	79,2	52,1	16,0	6,1	2,6	1,2	0,6	0,3	
22	BAUWERKE	1,8	1,0	0,3	0,2	0,1	0,1	0,0	0,0	
	DARUNTER:									
23	MAURER, BETONBAUER	0,3	0,2	0,0	0,0	0,0	0,0	0,0	0,0	
24	BAU-, RAUMHAUSSTÄTTER, POLSTERER	9,3	5,3	1,4	1,0	0,6	0,4	0,2	0,2	
25	TISCHLER, MODELLBAUER	4,0	2,6	0,6	0,4	0,3	0,1	0,1	0,0	
26	MALER, LACKIERER UND VERWANDTE BERUFE	6,3	2,8	0,8	0,9	0,4	0,4	0,4	0,3	
27	WARENPRUEFER, VERSANDFERTIG- MACHER	79,8	49,9	13,1	7,9	4,3	2,3	1,2	0,5	
28	HILFSARBEITER OHNE NAEHERE TÄTIGKEITSANGABE	23,1	12,9	3,0	2,2	2,0	1,6	0,9	0,3	
29	MASCHINISTEN UND ZUGEHÖRIGE BERUFE	1,9	0,5	0,4	0,3	0,3	0,2	0,1	0,1	
30	ZUSAMMEN	624,8	353,7	110,6	75,7	39,7	20,7	11,9	6,0	
TECHNISCHE BERUFE										
31	INGENIEURE, CHEMIKER, PHYSIKER, MATHEMATIKER	23,4	1,3	0,5	0,8	1,2	1,6	1,8	2,1	
	DARUNTER:									
32	INGENIEURE	19,2	1,1	0,5	0,7	1,1	1,4	1,5	1,8	
33	TECHNIKER, TECHNISCHE SONDER- FACHKRÄFTE	117,6	21,9	13,0	14,9	14,8	13,1	10,9	7,9	
	DARUNTER:									
34	TECHNIKER	49,1	6,5	4,4	5,6	5,8	5,9	5,0	3,9	
35	ZUSAMMEN	141,0	23,2	13,5	15,8	16,0	14,7	12,6	10,0	
DIENSTLEISTUNGSBERUFE										
36	WARENKAUFLEUTE	454,8	257,3	64,6	34,9	20,9	14,9	11,1	8,4	
37	DIENSTLEISTUNGSKAUFLEUTE UND ZUGEHÖRIGE BERUFE	269,9	24,8	18,6	30,6	33,8	32,3	30,0	25,4	
	DARUNTER:									
38	BANK-, VERSICHERUNGSKAUF- LEUTE	215,8	10,3	12,3	24,2	28,2	27,7	26,2	22,4	
39	VERKEHRSBERUFE	84,5	43,7	11,8	10,2	7,2	4,5	2,8	1,4	
	DARUNTER:									
40	BERUFE DES LANDVERKEHRS	13,3	6,4	1,4	1,4	1,6	1,2	0,7	0,3	
41	ORGANISATIONS-, VERWALTUNGS-, BUEROBERUFE	1520,7	394,0	164,8	196,2	181,4	137,8	108,3	83,0	
	DARUNTER:									
42	BUEROFACH-, BUEROHILFS- KRAEFTE	1295,1	342,4	146,7	178,0	164,5	121,0	92,9	69,1	
43	ORDNUNGS-, SICHERHEITSBERUFE	22,6	11,7	2,8	2,8	1,8	1,0	0,5	0,4	
44	SCHRIFTWERKSCHAFFENDE, SCHRIFT- WERKORDNENDE SOWIE KUNST- LERISCHE BERUFE	45,2	7,4	3,9	4,7	4,1	3,4	3,1	3,1	
45	GESUNDHEITSBERUFE	512,6	166,7	54,5	69,8	65,5	59,4	43,2	24,1	
	DARUNTER:									
46	ÄRZTE, APOTHEKER	7,8	1,9	0,5	0,5	0,4	0,4	0,3	0,3	
47	SOZIAL- UND ERZIEHUNGSBERUFE, ANDERWEITIG NICHT GENANNT GEISTES- UND NATURWISSEN- SCHAFTLICHE BERUFE	300,5	42,8	31,7	38,9	38,8	39,7	29,8	23,2	
	DARUNTER:									
48	SOZIALPFLIEGERISCHE BERUFE	242,2	36,3	29,5	36,0	35,2	35,4	25,2	17,6	
49	LEHRER	36,0	3,5	1,5	1,9	2,3	3,0	3,2	4,1	
50	ALLGEMEINE DIENSTLEISTUNGS- BERUFE	297,0	228,2	34,6	14,5	6,9	4,0	2,7	1,8	
	DARUNTER:									
51	REINIGUNGSBERUFE	105,1	81,0	15,9	5,3	1,6	0,6	0,3	0,1	
52	ZUSAMMEN	3508,7	1186,6	387,5	402,7	360,3	297,0	231,6	170,8	
53	SONSTIGE ARBEITSKRÄFTE	4,3	2,7	0,3	0,3	0,2	0,2	0,1	0,1	
54	OHNE ANGABE	0,1	0,1	-	-	-	-	-	-	
55	INSGESAMT	4310,1	1590,2	514,5	496,3	417,3	333,2	266,6	187,1	

\*) PERSONEN MIT EINEM BESCHAEFTIGUNGSFALL OHNE BESCHAEFTIGTE  
IN BERUFLICHE AUSSCHÜDUNG UND OHNE BESCHAEFTIGTE OHNE ENTGELT.  
1) KLASSIFIZIERUNG DER BERUFE, STATISTISCHES BUNDESAMT, AUSGABE 1975.  
2) FUER PERSONEN MIT EINEM EINKOMMEN UNTER DER BEITRAGSBEMESSUNGSGRENZE.

## BUNDES GEBIET

UND AUSGEWAHLTEN -GRUPPEN SOWIE NACH DER HOEHE DES BEITRAGSPFLICHTIGEN BRUTTOJAHRESENTGELTS  
LICH

BRUTTOJAHRESENTGELT VON ... BIS UNTER ... DM								DURCH- SCHNITTL. ENTGELT JE PERSON	DURCH- SCHNITTL. ENTGELT JE PERSON 2)	LFD. NR.
72000 76800	76800 81600	81600 86400	86400 91200	91200 93600	93600 96000	96000 98400	98400 UND MEHR			
00								DM		
0,2	0,1	0,1	0,1	0,0	0,0	0,1	0,1	34852	34698	1
0,0	0,0	0,0	-	-	-	-	0,0	42375	41325	2
0,0	0,0	-	-	0,0	-	-	0,0	39263	39088	3
0,0	0,0	-	-	0,0	-	0,0	0,0	40362	40357	4
0,2	0,1	0,1	0,0	0,0	0,0	0,0	0,0	42690	42656	5
0,2	0,1	0,1	0,0	0,0	0,0	0,0	0,0	46175	46118	6
0,5	0,3	0,2	0,1	0,0	0,0	0,0	0,1	44576	44505	7
0,5	0,3	0,2	0,1	0,0	0,0	0,0	0,0	49261	49137	8
0,0	0,0	0,0	0,0	-	0,0	-	0,0	38230	38198	9
0,1	0,1	0,0	0,0	0,0	0,0	0,0	0,0	43539	43526	10
0,1	0,0	0,0	0,0	0,0	-	0,0	0,0	46764	46743	11
0,5	0,3	0,2	0,1	0,1	0,0	0,1	0,1	44172	43986	12
0,1	0,0	0,0	0,0	0,0	0,0	-	0,0	46316	46273	13
0,1	0,0	0,0	0,0	0,0	0,0	0,0	0,0	45804	45656	14
0,1	0,1	0,1	0,0	0,0	0,0	0,0	0,0	46562	46584	15
0,3	0,1	0,0	0,0	0,0	0,0	0,0	0,0	44155	44152	16
0,1	0,0	0,0	0,0	0,0	0,0	0,0	0,0	36550	36526	17
0,1	0,0	0,0	0,0	0,0	0,0	0,0	0,0	35960	35936	18
0,0	0,0	0,0	0,0	0,0	0,0	0,0	0,0	35611	35577	19
0,2	0,1	0,1	0,0	0,0	0,0	0,0	0,0	37165	37149	20
0,1	0,1	0,1	0,0	0,0	0,0	0,0	0,0	37086	37075	21
0,0	0,0	0,0	0,0	0,0	0,0	0,0	0,0	40784	40310	22
0,0	0,0	-	0,0	0,0	-	-	0,0	37887	37679	23
0,1	0,0	0,0	0,0	0,0	0,0	0,0	0,0	41786	41737	24
0,0	0,0	0,0	0,0	-	-	-	0,0	40013	39984	25
0,1	0,0	0,0	0,0	0,0	0,0	0,0	0,0	45687	45611	26
0,2	0,1	0,1	0,1	0,0	0,0	0,0	0,1	40717	40650	27
0,1	0,0	0,0	0,0	0,0	0,0	-	0,0	41722	41707	28
0,0	0,0	0,0	0,0	0,0	0,0	-	0,0	50076	49976	29
2,8	1,4	0,8	0,5	0,2	0,1	0,2	0,5	41300	41257	30
2,2	2,1	1,8	1,6	0,7	0,6	1,6	3,4	75621	71744	31
1,9	1,7	1,5	1,3	0,5	0,5	1,2	2,4	74518	71154	32
5,7	4,5	3,4	2,4	0,8	0,7	1,4	2,2	57164	56369	33
2,9	2,3	1,8	1,4	0,5	0,5	0,9	1,7	60882	59555	34
8,0	6,5	5,2	3,9	1,5	1,4	3,0	5,6	60226	58639	35
6,5	5,4	4,2	3,3	1,4	1,4	2,8	7,7	42168	41195	36
21,1	15,4	11,2	7,8	2,9	2,7	5,2	8,2	62924	61815	37
18,6	13,5	9,9	6,8	2,4	2,3	4,4	6,4	64890	63868	38
0,8	0,5	0,4	0,3	0,1	0,1	0,2	0,5	43101	42805	39
0,1	0,0	0,0	0,0	0,0	0,0	0,0	0,0	41311	41251	40
62,6	49,1	35,7	26,6	10,5	9,8	19,4	41,5	54427	53194	41
50,2	38,6	26,6	19,1	7,2	6,5	12,2	20,1	53153	52439	42
0,3	0,2	0,2	0,1	0,1	0,1	0,1	0,4	42332	41273	43
2,4	2,2	1,9	1,7	0,8	0,8	2,4	4,3	64425	60912	44
11,5	6,1	3,8	2,3	0,8	0,6	1,3	2,8	49884	49618	45
0,2	0,2	0,2	0,2	0,1	0,1	0,5	2,0	67856	57524	46
18,1	12,9	7,7	4,6	1,9	1,9	4,0	4,5	58483	57874	47
13,3	7,4	2,9	1,4	0,5	0,3	0,7	0,5	55800	55717	48
2,9	3,5	3,3	1,9	0,9	1,0	1,6	1,5	69121	67845	49
1,1	0,7	0,7	0,6	0,2	0,2	0,4	0,5	33920	33805	50
0,1	0,0	0,0	0,0	0,0	0,0	0,0	0,0	33153	33143	51
124,3	92,7	65,7	47,3	18,6	17,4	35,8	70,5	51221	50255	52
0,1	0,1	0,0	0,0	0,0	0,0	0,0	0,1	39065	37910	53
-	-	-	-	-	-	-	-	13307	13307	54
135,2	100,7	71,8	51,8	20,3	19,0	39,2	76,7	49947	49069	55

NEUE LÄNDER

8 GANZJÄHRIG VOLLZEITBESCHÄFTIGTE PERSONEN \*) 1997 NACH GESCHLECHT, BERUFSBEREICHEN, -ABSCHNITTEN

8.1 INS

LFD. NR.	BERUFLICHE GLIEDERUNG 1)	INS- GESAMT	DAVON MIT EINEM BEITRAGSPFLICHTIGEN						
			UNTER 43200	43200 48000	48000 52800	52800 57600	57600 62400	62400 67200	67200 72000
									10
1	PFLANZENBAUER, TIERZÜCHTER, FISCHEREIBERUFE	81,7	67,9	6,2	2,9	1,5	1,1	0,7	0,4
2	BERGLEUTE, MINERALGEWINNER	2,7	1,4	0,7	0,3	0,2	0,1	0,0	0,0
	FERTIGUNGSBERUFE								
3	STEINBEARBEITER, BAUSTOFF- HERSTELLER	6,7	4,6	1,0	0,5	0,3	0,1	0,1	0,0
4	KERAMIKER, GLASMACHER	6,4	5,2	0,7	0,3	0,1	0,0	0,0	0,0
5	CHEMIEARBEITER, KUNSTSTOFF- VERARBEITER	26,4	18,5	3,9	2,1	0,9	0,5	0,2	0,2
	DARUNTER:								
6	CHEMIEARBEITER	17,8	11,2	3,2	1,7	0,7	0,4	0,2	0,1
7	PAPIERHERSTELLER, -VERARBEITER, DRUCKER	13,4	8,2	1,6	1,0	0,7	0,7	0,5	0,3
	DARUNTER:								
8	DRUCKER	7,7	4,3	0,8	0,6	0,5	0,5	0,4	0,3
9	HOLZAUFBEREITER, HOLZWAREN- FERTIGER UND VERWANDTE BERUFE	6,3	5,3	0,5	0,3	0,1	0,0	0,0	0,0
10	METALLERZEUGER, -BEARBEITER	46,7	26,7	7,8	5,9	3,3	1,5	0,7	0,3
	DARUNTER:								
11	METALLVERFORMER (SPANEND)	18,3	11,1	2,8	2,0	1,3	0,7	0,3	0,1
12	SCHLOSSER, MECHANIKER UND ZUGEORDNETE BERUFE	239,9	161,9	31,4	19,8	11,3	6,3	3,6	2,2
	DARUNTER:								
13	SCHLOSSER	97,7	61,3	15,5	9,2	4,8	2,6	1,6	1,0
14	MECHANIKER	51,3	36,0	6,0	3,5	2,3	1,4	0,9	0,6
15	ELEKTRIKER	105,9	60,9	11,6	10,6	9,0	6,6	3,2	1,5
16	MONTIERER UND METALLBERUFE, A. N. G.	21,3	15,9	2,9	1,4	0,6	0,3	0,1	0,1
17	TEXTIL- UND BEKLEIDUNGSBERUFE	16,3	15,4	0,5	0,2	0,1	0,0	0,0	0,0
	DARUNTER:								
18	TEXTILVERARBEITER	10,0	9,4	0,4	0,1	0,1	0,0	0,0	0,0
19	LEDERHERSTELLER, LEDER- UND FELLVERARBEITER	4,4	3,8	0,2	0,1	0,1	0,0	0,0	0,0
20	ERNAHRUNGSBERUFE	71,5	63,7	3,6	1,9	0,9	0,7	0,2	0,1
	DARUNTER:								
21	SPEISENBEREITER	38,8	34,7	2,2	1,0	0,4	0,2	0,1	0,0
22	BAUBERUFE	171,9	105,9	29,1	17,8	8,3	4,2	2,6	1,6
	DARUNTER:								
23	MAURER, BETONBAUER	75,8	45,2	13,2	8,1	3,8	2,1	1,3	0,9
24	BAU-, RAUMHAUSSTÄTTER, POLSTERER	32,2	22,9	4,2	2,4	1,2	0,6	0,4	0,2
25	TISCHLER, MODELLBAUER	34,7	26,6	2,9	1,5	0,7	0,4	0,2	0,1
26	MALER, LACKIERER UND VERWANDTE BERUFE	33,7	25,6	4,1	2,1	0,9	0,4	0,2	0,1
27	WARENPRÜFER, VERSANDFERTIG- MACHER	23,4	17,7	2,1	1,5	0,8	0,4	0,3	0,2
28	HILFSARBEITER OHNE NÄHERE TÄTIGKEITSANGABE	29,3	24,7	2,3	1,4	0,7	0,2	0,1	0,0
29	MASCHINISTEN UND ZUGEHÖRIGE BERUFE	39,6	16,6	8,2	6,1	3,1	1,9	1,1	0,8
30	ZUSAMMEN	930,3	632,2	118,6	76,9	43,0	25,1	13,6	7,9
	TECHNISCHE BERUFE								
31	INGENIEURE, CHEMIKER, PHYSIKER, MATHEMATIKER	92,1	8,8	5,2	6,8	7,5	8,3	8,8	8,3
	DARUNTER:								
32	INGENIEURE	86,7	8,3	5,0	6,5	7,1	7,8	8,3	7,8
33	TECHNIKER, TECHNISCHE SONDER- FACHKRÄFTE	119,9	36,0	14,0	14,0	11,9	9,9	8,4	6,7
	DARUNTER:								
34	TECHNIKER	97,7	23,1	10,8	11,8	10,5	9,1	7,9	6,3
35	ZUSAMMEN	212,0	44,8	19,3	20,8	19,3	18,3	17,2	15,0
	DIENTSTLEISTUNGSBERUFE								
36	WARENKAUFLEUTE	185,1	128,0	11,9	8,4	6,3	5,2	4,5	3,7
37	DIENTSTLEISTUNGSKAUFLEUTE UND ZUGEHÖRIGE BERUFE	87,1	16,1	9,7	12,6	11,6	8,7	6,6	5,2
	DARUNTER:								
38	BANK-, VERSICHERUNGSKAUF- LEUTE	63,6	5,4	5,7	10,2	9,7	7,2	5,4	4,5
39	VERKEHRSBERUFE	239,9	143,2	43,4	26,1	12,9	6,8	3,4	1,7
	DARUNTER:								
40	BERUFE DES LANDVERKEHRS	160,4	87,7	32,4	20,5	9,9	5,2	2,5	1,2
41	ORGANISATIONS-, VERWALTUNGS-, BUEROBERUFE	637,2	237,5	82,6	69,0	56,8	44,9	33,2	26,0
	DARUNTER:								
42	BUEROPACH-, BUEROHILFS- KRÄFTE	443,8	185,3	66,4	53,5	41,7	30,5	20,7	15,0
43	ORDNUNGS-, SICHERHEITSBERUFE	63,8	42,2	8,0	6,6	2,9	1,6	0,8	0,5
44	SCHRIFTWERKSCHAFFENDE, SCHRIFT- WERKORDNENDE SOWIE KUNST- LERISCHE BERUFE	27,3	7,0	2,7	2,5	2,7	2,4	1,8	1,4
45	GESUNDHEITSBERUFE	166,5	75,7	23,4	31,0	18,4	7,8	3,4	1,7
	DARUNTER:								
46	ÄRZTE, APOTHEKER	8,9	1,8	1,2	1,0	0,5	0,3	0,2	0,2
47	SOZIAL- UND ERZIEHUNGSBERUFE, ANDERWEITIG NICHT GENANNT GEISTES- UND NATURWISSEN- SCHAFTLICHE BERUFE	197,7	34,1	20,3	24,5	19,3	19,1	19,2	24,6
	DARUNTER:								
48	SOZIALPFLEGERISCHE BERUFE	85,5	25,6	15,8	18,4	10,9	8,0	3,4	1,8
49	LEHRER	99,1	6,5	3,7	5,3	7,6	10,0	14,7	21,7
50	ALLGEMEINE DIENTSTLEISTUNGS- BERUFE	105,4	95,5	4,1	2,1	1,3	0,8	0,6	0,4
	DARUNTER:								
51	REINIGUNGSBERUFE	58,6	52,7	3,0	1,3	0,7	0,4	0,3	0,2
52	ZUSAMMEN	1710,1	779,3	206,0	182,9	132,2	97,2	73,4	65,2
53	SONSTIGE ARBEITSKRÄFTE	22,9	15,2	1,9	1,7	1,6	1,1	0,6	0,3
54	OHNE ANGABE	0,0	0,0	-	-	0,0	-	-	-
55	INSGESAMT	2959,7	1540,7	352,6	285,4	197,8	142,8	105,6	88,9

\*) PERSONEN MIT EINEM BESCHÄFTIGUNGSFALL, OHNE BESCHÄFTIGTE  
IN BERUFLICHER AUSBILDUNG UND OHNE BESCHÄFTIGTE OHNE ENTGELT.  
1) KLASSIFIZIERUNG DER BERUFE, STATISTISCHES BUNDESAMT, AUSGABE 1975.  
2) FÜR PERSONEN MIT EINEM EINKOMMEN UNTER DER BEITRAGSBEMESSUNGSGRENZE.

UND BERLIN - O S T

UND AUSGEWAHLTEN -GRUPPEN SOWIE NACH DER HOEHE DES BEITRAGSPFLICHTIGEN BRUTTOJAHRESENTGELTS

GESAMT

BRUTTOJAHRESENTGELT VON ... BIS UNTER ... DM								DURCH- SCHNITTL. ENTGELT JE PERSON	DURCH- SCHNITTL. ENTGELT JE PERSON 2)	LFD. NR.
72000	76800	81600	86400	91200	93600	96000	98400 UND MEHR			
76800	81600	86400	91200	93600	96000	98400				
00								DM		
0,2	0,2	0,5	-	-	-	-	-	33876	33697	1
0,0	0,0	0,0	0,0	0,0	-	-	-	43752	43485	2
0,0	0,0	0,0	-	-	-	-	-	40871	40712	3
0,0	0,0	0,0	-	-	-	-	-	35859	35688	4
0,1	0,0	0,1	0,0	-	0,0	-	0,0	39172	39043	5
0,1	0,0	0,1	0,0	-	0,0	-	0,0	41350	41200	6
0,2	0,1	0,1	-	-	-	-	-	41086	40978	7
0,2	0,1	0,1	-	-	-	-	-	43573	43416	8
0,0	0,0	0,0	-	-	-	-	-	33821	33780	9
0,2	0,1	0,2	0,0	-	0,0	0,0	-	41935	41848	10
0,0	0,0	0,1	-	-	-	-	-	41495	41380	11
1,3	0,9	1,2	0,0	0,0	0,0	-	0,0	40251	40138	12
0,6	0,4	0,5	0,0	0,0	0,0	-	0,0	41094	40991	13
0,2	0,2	0,3	-	-	-	-	-	39512	39391	14
0,9	0,7	0,9	0,1	0,0	0,0	0,0	-	42576	42358	15
0,0	0,0	0,0	-	-	-	-	-	36570	36549	16
0,0	0,0	0,0	-	-	-	-	-	28096	28082	17
0,0	0,0	0,0	-	-	-	-	-	26395	26389	18
0,0	0,0	0,0	-	-	-	-	-	32219	31903	19
0,1	0,1	0,3	-	-	-	-	0,0	31265	31136	20
0,0	0,0	0,0	-	-	-	-	-	30662	30627	21
1,0	0,6	0,8	0,0	-	-	-	-	42144	42042	22
0,5	0,3	0,4	0,0	-	-	-	-	42929	42823	23
0,1	0,1	0,1	-	-	-	-	-	39566	39475	24
0,1	0,0	0,1	0,0	-	-	-	-	36807	36758	25
0,1	0,0	0,2	-	-	-	-	-	38766	38612	26
0,2	0,1	0,2	0,0	-	-	-	-	37012	36801	27
0,0	0,0	0,0	-	-	-	-	-	34025	34014	28
0,5	0,4	0,5	0,1	0,0	0,1	0,1	0,0	46655	46099	29
4,7	3,2	4,7	0,3	0,0	0,1	0,1	0,0	39625	39483	30
8,0	7,0	22,5	0,2	0,0	0,0	0,2	0,4	66193	62162	31
7,6	6,5	20,8	0,2	0,0	0,0	0,2	0,4	66050	61979	32
5,2	3,8	9,1	0,4	0,2	0,1	0,1	0,1	53336	51512	33
4,9	3,6	8,7	0,4	0,2	0,1	0,1	0,1	55619	53812	34
13,2	10,8	31,6	0,5	0,2	0,2	0,3	0,5	58921	55805	35
3,3	2,8	11,0	0,0	0,0	0,0	0,0	0,0	38378	36295	36
4,0	3,1	9,5	0,0	0,0	0,0	0,0	0,0	56544	54336	37
3,5	2,6	8,4	0,0	0,0	0,0	0,0	0,0	60234	57868	38
0,9	0,5	1,0	0,0	-	-	-	0,0	41055	40950	39
0,6	0,2	0,2	0,0	-	-	-	0,0	41736	41707	40
20,2	15,3	50,9	0,2	0,1	0,0	0,1	0,5	50381	48306	41
10,8	6,7	12,7	0,1	0,0	0,0	0,0	0,2	47151	46498	42
0,3	0,3	0,7	0,0	0,0	0,0	0,0	0,0	39354	39058	43
1,1	1,0	4,8	0,0	-	-	-	0,0	56855	53023	44
0,8	0,5	3,8	0,0	0,0	0,0	0,0	0,0	43376	42577	45
0,2	0,2	3,4	0,0	0,0	0,0	0,0	0,0	62336	51004	46
12,1	11,0	13,5	0,0	0,0	0,0	0,0	0,0	58004	57127	47
0,7	0,5	0,4	-	0,0	-	-	-	48348	48263	48
10,4	9,2	9,9	0,0	0,0	-	-	0,0	68492	64612	49
0,2	0,1	0,3	0,0	-	-	-	0,0	27759	27634	50
0,1	0,0	0,0	-	-	-	-	-	29461	29446	51
42,8	34,5	95,4	0,3	0,1	0,0	0,1	0,6	46585	45091	52
0,2	0,1	0,2	0,0	0,0	0,0	-	0,0	38158	37890	53
-	-	-	-	-	-	-	-	16729	16729	54
61,2	48,9	132,5	1,1	0,3	0,3	0,5	1,2	44863	43607	55

NEUE LÄNDER

8 GANZJÄHRIG VOLLZEITBESCHÄFTIGTE PERSONEN \*) 1997 NACH GESCHLECHT, BERUFSBEREICHEN, -ABSCHNITTEN

8.2 MÄNN

LFD. NR.	BERUFLICHE GLIEDERUNG 1)	INS- GESAMT	DAVON MIT EINEM BEITRAGSPFLICHTIGEN						
			UNTER 43200	43200 48000	48000 52800	52800 57600	57600 62400	62400 67200	67200 72000
									10
1	PFLANZENBAUER, TIERZÜCHTER, FISCHEREIBERUFE	54,9	43,5	5,1	2,4	1,2	0,9	0,6	0,3
2	BERGLEUTE, MINERALGEWINNER	2,5	1,2	0,6	0,3	0,2	0,1	0,0	0,0
	FERTIGUNGSBERUFE								
3	STEINBEARBEITER, BAUSTOFF- HERSTELLER	6,4	4,3	1,0	0,4	0,3	0,1	0,1	0,0
4	KERAMIKER, GLASMACHER	4,3	3,3	0,6	0,3	0,1	0,0	0,0	0,0
5	CHEMIEARBEITER, KUNSTSTOFF- VERARBEITER	18,9	12,0	3,4	1,8	0,8	0,4	0,2	0,1
	DARUNTER:								
6	CHEMIEARBEITER	13,3	7,7	2,7	1,4	0,6	0,4	0,2	0,1
7	PAPIERHERSTELLER, -VERARBEITER, DRUCKER	8,0	4,1	1,2	0,7	0,6	0,6	0,4	0,2
	DARUNTER:								
8	DRUCKER	4,7	2,1	0,6	0,4	0,4	0,4	0,3	0,2
9	HOLZAUFBEREITER, HOLZWAREN- FERTIGER UND VERWANDTE BERUFE	4,7	3,8	0,5	0,3	0,1	0,0	0,0	0,0
10	METALLERZEUGER, -BEARBEITER	43,5	24,2	7,4	5,7	3,2	1,5	0,7	0,3
	DARUNTER:								
11	METALLVERFORMER (SPANEND)	17,5	10,4	2,8	2,0	1,2	0,7	0,3	0,1
12	SCHLOSSER, MECHANIKER UND ZUGEOBNETE BERUFE	228,1	152,2	30,6	19,2	11,0	6,2	3,5	2,1
	DARUNTER:								
13	SCHLOSSER	96,0	59,8	15,3	9,1	4,8	2,8	1,6	1,0
14	MECHANIKER	49,5	34,4	5,9	3,4	2,3	1,3	0,9	0,6
15	ELEKTRIKER	100,0	57,2	10,9	10,2	8,5	6,1	3,1	1,4
16	MONTIERER UND METALLBERUFE, A.N.G.	12,5	8,2	1,9	1,2	0,5	0,2	0,1	0,1
17	TEXTIL- UND BEKLEIDUNGSBERUFE	3,2	2,9	0,2	0,1	0,0	0,0	0,0	0,0
	DARUNTER:								
18	TEXTILVERARBEITER	0,7	0,6	0,1	0,0	0,0	0,0	0,0	0,0
19	LEDERHERSTELLER, LEDER- UND FELLVERARBEITER	2,2	1,8	0,1	0,1	0,1	0,0	0,0	0,0
20	ERNAHRUNGSBERUFE	29,9	25,0	1,9	1,2	0,6	0,5	0,2	0,1
	DARUNTER:								
21	SPEISEBEREITER	10,0	8,3	0,7	0,4	0,2	0,2	0,1	0,0
22	BAUWERK	169,0	103,3	28,9	17,6	8,3	4,2	2,6	1,6
	DARUNTER:								
23	MAURER, BETONBAUER	75,5	44,9	13,2	8,1	3,8	2,1	1,3	0,9
24	BAU-, RAUMHAUSSTÄTTER, POLSTERER	30,3	21,1	4,1	2,4	1,2	0,6	0,4	0,2
25	TISCHLER, MODELLBAUER	32,8	26,9	2,8	1,5	0,7	0,4	0,2	0,1
26	MALER, LACKIERER UND VERWANDTE BERUFE	31,8	24,0	3,9	2,0	0,8	0,3	0,2	0,1
27	WARENPRÜFER, VERSANDFERTIG- MACHER	12,2	7,9	1,5	1,0	0,6	0,3	0,2	0,1
28	HILFSARBEITER OHNE NÄHERE TÄTIGKEITSANGABE	19,9	15,7	2,0	1,3	0,6	0,2	0,1	0,0
29	MASCHINISTEN UND ZUGEHÖRIGE BERUFE	37,7	15,6	7,9	5,7	3,1	1,9	1,1	0,8
30	ZUSAMMEN	795,4	513,5	110,8	72,8	41,2	23,8	13,1	7,6
	TECHNISCHE BERUFE								
31	INGENIEURE, CHEMIKER, PHYSIKER, MATHEMATIKER	75,7	5,9	3,8	5,1	5,7	6,5	7,0	6,9
	DARUNTER:								
32	INGENIEURE	71,9	5,7	3,7	4,9	5,5	6,2	6,7	6,6
33	TECHNIKER, TECHNISCHE SONDER- FACHKRÄFTE	82,0	17,8	8,7	9,5	8,6	7,8	6,9	6,6
	DARUNTER:								
34	TECHNIKER	76,3	15,7	7,9	8,8	8,1	7,4	6,6	5,4
35	ZUSAMMEN	157,7	23,7	12,5	14,6	14,3	14,3	13,9	12,5
	Dienstleistungsberufe								
36	WARENKAUFLEUTE	69,9	31,0	6,0	5,0	4,2	3,6	3,4	2,8
37	Dienstleistungskaufleute und zugehörige Berufe	30,3	5,5	3,1	3,0	2,6	2,3	2,1	1,8
	DARUNTER:								
38	BANK- VERSICHERUNGSKAUF- LEUTE	18,8	1,3	1,6	1,8	1,7	1,5	1,4	1,4
39	VERKEHRSBERUFE	212,1	124,4	38,5	23,7	12,1	6,3	3,2	1,6
	DARUNTER:								
40	BERUFE DES LANDVERKEHRS	148,9	81,9	29,2	18,9	9,5	5,0	2,4	1,2
41	ORGANISATIONS-, VERWALTUNGS-, BÜROBERUFE	181,9	31,5	14,3	15,8	16,0	15,9	14,1	12,9
	DARUNTER:								
42	BÜROFACH- BÜROHILFS- KRÄFTE	87,1	19,2	9,1	9,5	9,4	8,6	7,1	6,2
43	ORDNUNGS-, SICHERHEITSBERUFE	53,9	35,1	6,8	6,0	2,6	1,4	0,7	0,4
44	SCHRIFTWERKSCHAFFENDE, SCHRIFT- WERKORDNENDE SOWIE KUNST- LERISCHE BERUFE	13,7	2,5	1,1	1,1	1,2	1,1	1,0	0,9
45	GESUNDHEITSBERUFE	16,1	5,4	3,6	2,5	1,2	0,6	0,3	0,2
	DARUNTER:								
46	ÄRZTE, APOTHEKER	2,6	0,2	0,1	0,1	0,0	0,0	0,0	0,1
47	SOZIAL- UND ERZIEHUNGSBERUFE, ANDERWEITIG NICHT GENANNT GEISTES- UND NATURWISSEN- SCHAFTLICHE BERUFE	58,1	7,4	4,2	4,4	4,7	4,9	5,7	8,9
	DARUNTER:								
48	SOZIALPFLIEGERISCHE BERUFE	11,5	3,1	2,1	2,0	1,6	1,1	0,7	0,4
49	LEHRER	38,8	3,5	1,8	2,0	2,7	3,2	4,3	7,9
50	ALLGEMEINE DIENSTLEISTUNGS- BERUFE	28,3	21,4	2,8	1,4	0,9	0,6	0,4	0,3
	DARUNTER:								
51	REINIGUNGSBERUFE	20,1	15,0	2,4	1,1	0,7	0,4	0,3	0,2
52	ZUSAMMEN	664,3	264,2	80,2	63,0	45,5	36,9	30,9	29,8
53	SONSTIGE ARBEITSKRÄFTE	15,6	9,1	1,6	1,4	1,3	0,9	0,5	0,3
54	OHNE ANGABE	0,0	0,0	-	-	0,0	-	-	-
55	INSGESAMT	1690,5	855,3	210,9	154,3	103,7	76,8	59,1	50,5

\*) PERSONEN MIT EINEM BESCHÄFTIGUNGSFALL OHNE BESCHÄFTIGTE  
IN BERUFLICHER AUSBILDUNG UND OHNE BESCHÄFTIGTE OHNE ENTGELT.  
1) KLASSIFIZIERUNG DER BERUFE, STATISTISCHES BUNDESAMT, AUSGABE 1975.  
2) FUER PERSONEN MIT EINEM EINKOMMEN UNTER DER BEITRAGSBEMESSUNGSGRENZE.



UND BERLIN - O S T

UND AUSGEWAHLTEN -GRUPPEN SOWIE NACH DER HOEHE DES BEITRAGSPFLICHTIGEN BRUTTOJAHRESENTGELTS

LICH

BRUTTOJAHRESENTGELT VON ... BIS UNTER ... DM								DURCH- SCHNITTL. ENTGELT JE PERSON	DURCH- SCHNITTL. ENTGELT JE PERSON 2)	LFD. NR.
72000 76800	76800 81600	81600 86400	86400 91200	91200 93600	93600 96000	96000 98400	98400 UND MEHR			
00								DM		
0,2	0,2	0,5	-	-	-	-	-	36306	36069	1
0,0	0,0	0,0	0,0	0,0	-	-	-	44309	44046	2
0,0	0,0	0,0	-	-	-	-	-	41351	41186	3
0,0	0,0	0,0	-	-	-	-	-	38472	38246	4
0,1	0,0	0,1	0,0	-	0,0	-	0,0	41292	41128	5
0,1	0,0	0,1	0,0	-	0,0	-	0,0	42741	42556	6
0,1	0,1	0,1	-	-	-	-	-	44920	44764	7
0,1	0,1	0,1	-	-	-	-	-	47444	47226	8
0,0	0,0	0,0	-	-	-	-	-	35608	35555	9
0,2	0,1	0,2	0,0	-	0,0	0,0	-	42549	42458	10
0,0	0,0	0,1	-	-	-	-	-	41825	41706	11
1,3	0,9	1,2	0,0	0,0	0,0	-	0,0	40560	40446	12
0,6	0,4	0,5	0,0	0,0	0,0	-	0,0	41223	41119	13
0,2	0,2	0,3	-	-	-	-	-	39757	39634	14
0,9	0,7	0,9	0,1	0,0	0,0	0,0	-	42760	42532	15
0,0	0,0	0,0	-	-	-	-	-	39741	39708	16
0,0	0,0	0,0	-	-	-	-	-	33803	33739	17
-	-	0,0	-	-	-	-	-	34550	34475	18
0,0	0,0	0,0	-	-	-	-	-	36217	36047	19
0,1	0,1	0,3	-	-	-	-	0,0	34360	34077	20
0,0	0,0	0,0	-	-	-	-	-	33031	32911	21
0,9	0,6	0,8	0,0	-	-	-	-	42315	42214	22
0,5	0,3	0,4	0,0	-	-	-	-	42973	42868	23
0,1	0,1	0,1	-	-	-	-	-	40188	40096	24
0,1	0,0	0,1	0,0	-	-	-	-	37187	37116	25
0,1	0,0	0,1	-	-	-	-	-	39162	39002	26
0,1	0,1	0,2	0,0	-	-	-	-	41145	40805	27
0,0	0,0	0,0	-	-	-	-	-	36459	36447	28
0,5	0,4	0,5	0,1	0,0	0,1	0,1	0,0	46921	46340	29
4,5	3,1	4,6	0,3	0,0	0,1	0,1	0,0	41058	40900	30
6,6	6,1	21,1	0,2	0,0	0,0	0,2	0,4	67884	63487	31
6,5	5,8	19,6	0,2	0,0	0,0	0,2	0,4	67706	63255	32
4,6	3,3	8,5	0,3	0,1	0,1	0,1	0,1	57133	54849	33
4,3	3,2	8,1	0,3	0,1	0,1	0,1	0,1	57608	55280	34
11,2	9,5	29,6	0,5	0,2	0,2	0,3	0,5	62297	58589	35
2,6	2,3	9,1	0,0	0,0	0,0	0,0	0,0	50780	47201	36
1,7	1,5	6,6	0,0	0,0	0,0	0,0	0,0	60787	56108	37
1,3	1,2	5,7	0,0	0,0	0,0	0,0	0,0	66562	61162	38
0,9	0,5	0,9	0,0	-	-	-	0,0	41419	41296	39
0,6	0,2	0,2	0,0	-	-	-	0,0	41766	41725	40
10,8	9,7	40,2	0,2	0,0	0,0	0,1	0,5	61851	57254	41
4,8	3,8	8,6	0,1	0,0	0,0	0,0	0,2	56827	54827	42
0,2	0,2	0,5	0,0	-	-	-	0,0	39730	39484	43
0,7	0,6	3,3	0,0	-	-	-	0,0	61641	56714	44
0,1	0,1	2,1	0,0	0,0	0,0	0,0	0,0	51035	46712	45
0,1	0,1	2,0	0,0	0,0	0,0	0,0	0,0	77163	61341	46
4,2	4,9	8,8	0,0	0,0	0,0	0,0	0,0	63111	61227	47
0,2	0,2	0,2	-	0,0	-	-	-	50507	50149	48
3,3	3,9	6,1	0,0	0,0	-	-	0,0	65786	64163	49
0,1	0,1	0,3	-	-	-	-	0,0	36135	35809	50
0,1	0,0	0,0	-	-	-	-	-	37013	36975	51
21,3	19,8	71,8	0,2	0,1	0,0	0,1	0,5	51066	48222	52
0,2	0,1	0,2	0,0	0,0	0,0	-	0,0	41898	41569	53
-	-	-	-	-	-	-	-	40038	40038	54
37,4	32,7	106,7	1,0	0,2	0,3	0,5	1,1	46831	45035	55

LFD. NR.	BERUFLICHE GLIEDERUNG 1)	INS- GESAMT	DAVON MIT EINEM BEITRAGSPFLICHTIGEN						
			UNTER 43200	43200 48000	48000 52800	52800 57600	57600 62400	62400 67200	67200 72000
									10
1	PFLANZENBAUER, TIERZÜCHTER, FISCHEREIBERUFE .....	26,8	24,4	1,1	0,5	0,3	0,2	0,1	0,1
2	BERGLEUTE, MINERALGEWINNER .....	0,2	0,1	0,0	0,0	0,0	0,0	-	-
	FERTIGUNGSBERUFE								
3	STEINBEARBEITER, BAUSTOFF- HERSTELLER .....	0,3	0,3	0,0	0,0	0,0	0,0	0,0	0,0
4	KERAMIKER, GLASMACHER .....	2,0	1,9	0,1	0,0	0,0	0,0	0,0	-
5	CHEMIEARBEITER, KUNSTSTOFF- VERARBEITER .....	7,5	6,5	0,6	0,3	0,1	0,0	0,0	0,0
6	DARUNTER: CHEMIEARBEITER .....	4,5	3,6	0,5	0,3	0,1	0,0	0,0	0,0
7	PAPIERHERSTELLER, -VERARBEITER, DRUCKER .....	5,4	4,2	0,5	0,3	0,2	0,1	0,1	0,1
8	DARUNTER: DRUCKER .....	3,0	2,2	0,2	0,2	0,1	0,1	0,1	0,1
9	HOLZAUFBEREITER, HOLZWAREN- FERTIGER UND VERWANDTE BERUFE .....	1,6	1,5	0,1	0,0	0,0	0,0	0,0	0,0
10	METALLERZEUGER, -BEARBEITER .....	3,2	2,5	0,4	0,2	0,1	0,0	0,0	0,0
11	DARUNTER: METALLVERFORMER (SPANEND) .....	0,8	0,7	0,1	0,1	0,0	0,0	0,0	-
12	SCHLOSSER, MECHANIKER UND ZUGERÖHETE BERUFE .....	11,9	9,7	0,9	0,6	0,3	0,1	0,1	0,1
13	DARUNTER: SCHLOSSER .....	1,8	1,5	0,2	0,1	0,0	0,0	0,0	0,0
14	MECHANIKER .....	1,8	1,5	0,1	0,1	0,1	0,0	0,0	0,0
15	ELEKTRIKER .....	6,0	3,7	0,7	0,5	0,4	0,5	0,2	0,1
16	MONTIERER UND METALLBERUFE, A. N. G. .....	8,9	7,7	0,9	0,2	0,0	0,0	0,0	0,0
17	TEXTIL- UND BEKLEIDUNGSBERUFE .....	13,1	12,5	0,3	0,1	0,1	0,0	0,0	0,0
18	DARUNTER: TEXTILVERARBEITER .....	9,3	8,9	0,3	0,1	0,0	0,0	0,0	0,0
19	LEDERHERSTELLER, LEDER- UND FELLVERARBEITER .....	2,2	2,1	0,1	0,0	0,0	0,0	0,0	0,0
20	ERNÄHRUNGSBERUFE .....	41,6	38,7	1,7	0,7	0,3	0,2	0,0	0,0
21	DARUNTER: SPEISENBEREITER .....	28,7	26,4	1,5	0,6	0,2	0,1	0,0	0,0
22	BAUBERUFE .....	3,0	2,6	0,2	0,1	0,0	0,0	0,0	0,0
23	DARUNTER: MAURER, BETONBAUER .....	0,3	0,3	0,0	0,0	0,0	0,0	0,0	0,0
24	BAU-, RAUMHAUSSTÄTTER, POLSTERER .....	1,9	1,8	0,1	0,0	0,0	0,0	0,0	0,0
25	TISCHLER, MODELLBAUER .....	1,8	1,7	0,1	0,0	0,0	0,0	0,0	0,0
26	MALER, LACKIERER UND VERWANDTE BERUFE .....	1,9	1,6	0,2	0,1	0,1	0,0	0,0	0,0
27	WARENPRÜFER, VERSANDFERTIG- MACHER .....	11,3	9,8	0,6	0,4	0,2	0,1	0,1	0,0
28	HILFSARBEITER OHNE NÄHERE TÄTIGKEITSANGABE .....	9,4	9,0	0,2	0,1	0,0	0,0	0,0	0,0
29	MASCHINISTEN UND ZUGEHÖRIGE BERUFE .....	1,9	1,0	0,4	0,4	0,1	0,0	0,0	0,0
30	ZUSAMMEN .....	134,9	118,8	7,8	4,1	1,8	1,3	0,5	0,3
	TECHNISCHE BERUFE								
31	INGENIEURE, CHEMIKER, PHYSIKER, MATHEMATIKER .....	16,4	2,9	1,4	1,8	1,8	1,8	1,7	1,4
32	DARUNTER: INGENIEURE .....	14,8	2,7	1,3	1,6	1,6	1,7	1,6	1,3
33	TECHNIKER, TECHNISCHE SONDER- FACHKRÄFTE .....	38,0	18,2	5,3	4,6	3,2	2,1	1,5	1,1
34	DARUNTER: TECHNIKER .....	21,4	7,4	2,9	3,0	2,5	1,8	1,3	0,9
35	ZUSAMMEN .....	54,3	21,1	6,8	6,3	5,0	4,0	3,2	2,5
	DIENTSTLEISTUNGSBERUFE								
36	WARENKAUFLEUTE .....	115,2	97,0	5,9	3,4	2,1	1,5	1,2	0,9
37	DIENTSTLEISTUNGSKAUFLEUTE UND ZUGEHÖRIGE BERUFE .....	56,8	10,6	6,5	9,6	9,0	6,3	4,4	3,4
38	DARUNTER: BANK-, VERSICHERUNGSKAUF- LEUTE .....	44,7	4,0	5,0	8,4	8,0	5,7	4,0	3,2
39	VERKEHRSBERUFE .....	27,9	18,8	5,0	2,4	0,8	0,4	0,2	0,1
40	DARUNTER: BERUFE DES LANDVERKEHRS .....	11,5	5,7	3,3	1,7	0,4	0,2	0,1	0,0
41	ORGANISATIONS-, VERWALTUNGS-, BUEROBERUFE .....	455,4	205,0	68,3	53,2	40,8	29,0	19,1	13,1
42	DARUNTER: BUEROFACH-, BUEROHILFS- KRÄFTE .....	356,7	166,1	57,3	44,0	32,2	21,9	13,6	8,8
43	ORDNUNGS-, SICHERHEITSBERUFE .....	9,9	7,0	1,2	0,6	0,3	0,2	0,1	0,1
44	SCHRIFTWERKSCHAFFENDE, SCHRIFT- WERKORDNENDE SOWIE KUNST- LERISCHE BERUFE .....	13,6	4,4	1,7	1,4	1,5	1,2	0,7	0,6
45	GESUNDHEITSBERUFE .....	150,5	70,3	19,8	28,6	17,2	7,2	3,2	1,5
46	DARUNTER: AERZTE, APOTHEKER .....	6,3	1,5	1,1	1,0	0,5	0,3	0,1	0,1
47	SOZIAL- UND ERZIEHUNGSBERUFE, ANDERWEITIG NICHT GENANNT GEISTES- UND NATURWISSEN- SCHAFTLICHE BERUFE .....	139,6	26,7	16,2	20,1	14,6	14,2	13,4	15,6
48	DARUNTER: SOZIALPFLIEGERISCHE BERUFE .....	74,0	22,5	13,8	16,5	9,2	6,9	2,6	1,4
49	LEHRER .....	60,4	3,0	2,0	3,2	5,0	6,8	10,4	13,9
50	ALLGEMEINE DIENSTLEISTUNGS- BERUFE .....	77,1	74,1	1,3	0,7	0,4	0,2	0,1	0,1
51	DARUNTER: REINIGUNGSBERUFE .....	38,5	37,7	0,6	0,2	0,0	0,0	0,0	0,0
52	ZUSAMMEN .....	1045,8	515,1	125,8	119,9	86,7	60,3	42,5	35,4
53	SONSTIGE ARBEITSKRÄFTE .....	7,2	6,0	0,3	0,3	0,3	0,2	0,1	0,1
54	OHNE ANGABE .....	0,0	0,0	-	-	-	-	-	-
55	INSGESAMT .....	1269,2	685,4	141,8	131,1	94,1	65,9	46,5	38,3

\*) PERSONEN MIT EINEM BESCHÄFTIGUNGSFALL, OHNE BESCHÄFTIGTE  
IN BERUFLICHER AUSBILDUNG UND OHNE BESCHÄFTIGTE OHNE ENTGELT.  
1) KLASSIFIZIERUNG DER BERUFE, STATISTISCHES BUNDESAMT, AUSGABE 1975.  
2) FUER PERSONEN MIT EINEM EINKOMMEN UNTER DER BEITRAGSBEMESSUNGSGRENZE.

UND BERLIN - O S T

UND AUSGEWAELHTEN -GRUPPEN SOWIE NACH DER HOEHE DES BEITRAGSPFLICHTIGEN BRUTTOJAHRESENTGELTS  
LICH

BRUTTOJAHRESENTGELT VON ... BIS UNTER ... DM								DURCH- SCHNITTLL. ENTGELT JE PERSON	DURCH- SCHNITTLL. ENTGELT JE PERSON 2)	LFD. NR.
72000	76800	81600	86400	91200	93600	96000	98400 UND MEHR			
76800	81600	86400	91200	93600	96000	98400				
00								DM		
0,0	0,0	0,1	-	-	-	-	-	28890	28850	1
-	-	0,0	-	-	-	-	-	34349	34010	2
0,0	-	-	-	-	-	-	-	31054	31054	3
-	0,0	0,0	-	-	-	-	-	30296	30269	4
0,0	0,0	0,0	-	-	-	-	-	33831	33811	5
0,0	0,0	0,0	-	-	-	-	-	37295	37264	6
0,0	0,0	0,0	-	-	-	-	-	35413	35395	7
0,0	0,0	0,0	-	-	-	-	-	37478	37446	8
0,0	-	-	-	-	-	-	-	28562	28562	9
0,0	-	0,0	-	-	-	-	-	33482	33465	10
0,0	-	-	-	-	-	-	-	34389	34389	11
0,1	0,0	0,0	-	-	-	-	-	34295	34222	12
0,0	-	0,0	-	-	-	-	-	34114	34114	13
0,0	-	0,0	-	-	-	-	-	32888	32831	14
0,0	0,0	0,0	-	-	-	-	-	39493	39462	15
-	0,0	0,0	-	-	-	-	-	32114	32114	16
0,0	0,0	0,0	-	-	-	-	-	26683	26683	17
0,0	0,0	0,0	-	-	-	-	-	25802	25802	18
0,0	0,0	0,0	-	-	-	-	-	28301	28276	19
0,0	0,0	0,0	-	-	-	-	-	29041	29033	20
0,0	0,0	0,0	-	-	-	-	-	29833	29830	21
0,0	0,0	0,0	-	-	-	-	-	32332	32260	22
-	-	0,0	-	-	-	-	-	31540	31357	23
0,0	-	0,0	-	-	-	-	-	29742	29685	24
-	-	0,0	-	-	-	-	-	30280	30280	25
-	0,0	0,0	-	-	-	-	-	32204	32176	26
0,0	0,0	0,0	-	-	-	-	-	32553	32511	27
-	-	0,0	-	-	-	-	-	28867	28861	28
0,0	0,0	0,0	-	-	-	-	-	41481	41459	29
0,2	0,1	0,1	-	-	-	-	-	31175	31154	30
1,3	0,8	1,4	0,0	-	0,0	0,0	0,0	58363	57109	31
1,2	0,7	1,1	0,0	-	0,0	0,0	0,0	57999	56777	32
0,7	0,5	0,7	0,0	0,0	0,0	-	-	45136	44769	33
0,6	0,4	0,6	0,0	0,0	0,0	-	-	49432	48892	34
2,0	1,3	2,0	0,0	0,0	0,0	0,0	0,0	49120	48394	35
0,7	0,6	1,9	0,0	-	-	0,0	-	30852	30232	36
2,4	1,6	2,9	0,0	0,0	-	0,0	-	54275	53521	37
2,2	1,5	2,7	0,0	0,0	-	-	-	57567	56788	38
0,0	0,0	0,1	-	-	-	-	-	38372	38307	39
0,0	0,0	0,0	-	-	-	-	-	41474	41462	40
9,4	5,6	10,7	0,1	0,0	0,0	0,0	0,1	45800	45275	41
6,0	2,9	3,8	0,0	0,0	0,0	0,0	0,1	44788	44586	42
0,1	0,1	0,2	-	0,0	0,0	0,0	0,0	37301	36782	43
0,4	0,4	1,4	-	-	-	-	0,0	52052	49746	44
0,6	0,4	1,7	0,0	-	0,0	0,0	0,0	42557	42180	45
0,1	0,1	1,5	0,0	-	0,0	0,0	0,0	56103	49173	46
7,9	5,1	4,7	0,0	0,0	-	-	-	55878	55534	47
0,5	0,4	0,2	-	-	-	-	-	48013	47973	48
7,1	5,4	3,7	0,0	0,0	-	-	-	65304	64884	49
0,0	0,0	0,1	0,0	-	-	-	-	24678	24646	50
0,0	0,0	0,0	-	-	-	-	-	25523	25523	51
21,5	14,7	23,6	0,1	0,0	0,0	0,0	0,1	43739	43231	52
0,0	0,0	0,0	-	-	-	-	-	30102	30010	53
-	-	-	-	-	-	-	-	13232	13232	54
23,7	16,1	25,8	0,1	0,0	0,0	0,0	0,1	42241	41769	55

9 GANZJAEHRIG VOLLZEITBESCHAEFFTIGTE PERSONEN \*) 1997 NACH STAATSANGEHOERIGKEIT, DER HOEHE DES  
BEITRAGSPFLICHTIGEN BRUTTOJAHRESENTGELTS SOWIE ARBEITERIN, ARBEITERINNEN UND ANGESTELLTEN

BEITRAGSPFLICHTIGES BRUTTOJAHRESENTGELT VON ... BIS UNTER ... DM	INSGESAMT			MÄNNER			FRAUEN		
	INS- GESAMT	AR- BEITER/ -INNEN	ANGE- STELLTE	ZU- SAMMEN	AR- BEITER	ANGE- STELLTE	ZU- SAMMEN	AR- BEITER- INNEN	ANGE- STELLTE
1 000 D E U T S C H L A N D									
INSGESAMT									
UNTER - 2400 .....	1,0	0,5	0,5	0,4	0,3	0,1	0,6	0,2	0,4
2400 - 4800 .....	1,1	0,7	0,5	0,5	0,4	0,1	0,6	0,3	0,3
4800 - 7200 .....	5,5	3,0	2,5	1,9	1,3	0,6	3,7	1,7	2,0
7200 - 9600 .....	21,9	10,7	11,2	5,6	3,8	1,8	16,3	6,9	9,4
9600 - 12000 .....	31,7	18,1	13,7	8,0	5,8	2,2	23,7	12,2	11,5
12000 - 14400 .....	59,9	34,2	25,8	15,1	11,0	4,1	44,9	23,2	21,7
14400 - 16800 .....	85,1	50,4	34,7	18,2	13,8	4,4	66,9	36,6	30,3
16800 - 19200 .....	115,6	65,1	50,6	24,1	17,9	6,2	91,5	47,1	44,4
19200 - 21600 .....	136,8	75,2	60,7	25,5	20,8	4,7	111,4	55,4	55,0
21600 - 24000 .....	170,2	95,2	75,1	37,5	31,8	5,7	132,8	63,4	69,4
24000 - 26400 .....	222,0	122,2	99,7	63,8	53,5	10,3	158,2	68,7	89,4
26400 - 28800 .....	247,8	145,3	102,5	84,9	74,3	10,6	162,9	70,9	92,0
28800 - 31200 .....	313,2	186,2	127,0	124,1	107,5	16,7	189,1	78,7	110,4
31200 - 33600 .....	373,4	227,1	146,4	152,4	142,2	20,2	211,0	84,8	126,2
33600 - 36000 .....	425,3	260,3	165,0	199,6	172,0	27,6	225,7	88,4	137,3
36000 - 38400 .....	494,9	299,7	195,2	249,3	207,8	41,4	245,7	91,9	153,8
38400 - 40800 .....	561,2	331,3	230,0	289,7	238,9	50,8	271,6	92,4	179,2
40800 - 43200 .....	655,8	371,9	253,9	345,5	278,2	67,3	320,3	93,7	226,6
43200 - 45600 .....	746,1	412,5	333,6	404,6	322,0	82,7	341,5	90,6	250,9
45600 - 48000 .....	782,9	448,3	334,6	467,7	373,3	94,3	315,2	75,0	240,2
48000 - 50400 .....	850,2	477,8	372,4	530,4	420,2	110,2	319,9	57,6	262,2
50400 - 52800 .....	884,1	494,7	389,4	576,0	452,4	123,7	308,1	42,4	265,7
52800 - 55200 .....	859,1	485,8	382,3	591,0	458,2	132,9	278,0	28,6	249,5
55200 - 57600 .....	810,2	460,6	349,6	576,5	440,4	136,1	233,7	20,1	213,6
57600 - 60000 .....	753,3	411,1	342,1	541,7	397,0	144,7	211,5	14,1	197,4
60000 - 62400 .....	677,2	352,5	324,7	489,3	342,0	147,4	187,9	10,5	177,3
62400 - 64800 .....	601,3	295,6	305,6	438,0	287,8	150,3	163,2	7,9	155,4
64800 - 67200 .....	530,5	240,6	289,9	390,5	235,4	155,1	140,0	5,2	134,8
67200 - 69600 .....	472,0	237,2	134,3	375,5	207,4	160,8	115,9	3,9	108,9
69600 - 72000 .....	639,0	248,3	390,7	474,3	244,0	230,2	164,7	4,2	160,5
72000 - 73200 .....	183,7	67,0	116,7	139,5	66,1	73,4	44,2	0,9	43,3
73200 - 75600 .....	333,9	110,7	223,2	254,2	109,5	144,6	79,7	1,2	78,5
75600 - 76800 .....	152,4	46,3	106,0	117,2	45,9	71,3	35,1	0,4	34,7
76800 - 81600 .....	531,8	136,0	395,8	414,9	134,9	280,0	115,9	1,1	115,8
81600 - 85400 .....	519,8	82,2	437,6	422,1	81,4	340,7	97,7	0,8	97,0
85400 - 91200 .....	321,9	49,1	272,8	269,9	48,7	221,3	51,9	0,4	51,5
91200 - 93600 .....	140,4	17,3	123,1	120,1	17,2	102,9	20,3	0,2	20,1
93600 - 95000 .....	137,1	14,2	122,9	118,1	14,1	104,1	19,0	0,1	18,9
95000 - 98400 .....	325,4	16,8	308,6	287,2	15,4	270,8	39,2	0,4	38,8
98400 UND MEHR .....	1047,2	29,0	1018,2	970,4	27,7	942,7	76,8	1,3	75,5
INSGESAMT	16008,5	7298,3	8710,1	10426,1	6016,6	4409,5	5582,4	1281,7	4300,7
DEUTSCHE									
UNTER - 2400 .....	0,9	0,4	0,5	0,4	0,2	0,1	0,6	0,2	0,4
2400 - 4800 .....	1,0	0,6	0,4	0,5	0,3	0,1	0,6	0,3	0,3
4800 - 7200 .....	5,3	2,8	2,5	1,8	1,2	0,5	3,5	1,5	1,9
7200 - 9600 .....	20,1	9,4	10,7	4,8	3,1	1,7	15,3	6,3	9,0
9600 - 12000 .....	28,7	15,6	13,1	6,5	4,6	2,0	22,1	11,0	11,1
12000 - 14400 .....	54,4	29,7	24,7	12,5	8,8	3,7	41,9	20,9	20,9
14400 - 16800 .....	76,8	43,4	33,4	14,3	10,4	3,9	62,5	33,0	29,5
16800 - 19200 .....	105,8	56,8	49,0	19,3	13,7	5,6	86,4	43,1	43,4
19200 - 21600 .....	126,9	67,6	59,2	20,9	16,6	4,3	106,0	51,0	54,9
21600 - 24000 .....	158,0	84,7	73,3	32,0	26,8	5,2	126,0	57,9	68,1
24000 - 26400 .....	205,5	108,3	97,2	56,0	46,5	9,5	149,5	61,8	87,6
26400 - 28800 .....	229,4	129,5	99,9	76,5	66,5	10,0	153,0	63,0	89,9
28800 - 31200 .....	289,0	165,9	123,1	113,3	97,5	15,8	175,7	68,4	107,3
31200 - 33600 .....	345,0	203,6	141,4	150,0	120,6	19,3	195,1	70,0	122,1
33600 - 36000 .....	392,2	233,2	159,0	183,9	157,5	26,4	208,4	75,7	132,7
36000 - 38400 .....	455,1	266,6	188,5	227,5	187,9	39,6	227,7	78,7	148,9
38400 - 40800 .....	514,1	291,3	222,8	261,8	213,1	48,7	252,3	78,2	174,1
40800 - 43200 .....	608,6	323,3	285,3	309,8	245,1	64,7	298,7	78,1	220,6
43200 - 45600 .....	630,6	350,6	324,0	362,1	282,4	87,3	318,6	74,2	244,3
45600 - 48000 .....	711,1	386,3	324,9	417,6	326,4	91,2	293,5	59,8	233,7
48000 - 50400 .....	774,2	412,7	361,5	473,9	367,5	106,5	300,3	45,2	255,1
50400 - 52800 .....	807,9	429,8	378,0	516,9	397,2	119,7	291,0	32,6	258,4
52800 - 55200 .....	795,7	424,4	371,3	531,1	402,3	128,8	264,6	22,0	242,6
55200 - 57600 .....	741,5	402,5	339,0	518,8	386,8	132,0	222,7	15,7	207,0
57600 - 60000 .....	692,8	360,9	331,9	490,2	349,6	140,5	202,7	11,3	191,4
60000 - 62400 .....	625,4	310,7	314,7	445,1	302,0	143,1	180,3	8,7	171,6
62400 - 64800 .....	557,3	260,5	296,8	400,1	253,8	146,3	157,2	6,7	150,5
64800 - 67200 .....	495,1	213,1	281,9	359,8	208,7	151,1	135,2	4,4	130,8
67200 - 69600 .....	222,1	91,4	130,7	163,2	99,7	73,5	56,9	0,7	57,2
69600 - 72000 .....	599,7	219,3	380,5	440,1	215,7	224,4	159,7	3,6	156,1
72000 - 73200 .....	172,9	59,2	113,7	130,0	58,4	71,6	42,5	0,7	42,1
73200 - 75600 .....	315,8	98,3	217,4	238,3	97,3	141,1	77,4	1,0	76,4
75600 - 76800 .....	144,6	41,2	103,4	110,4	40,8	69,6	34,2	0,4	33,8
76800 - 81600 .....	505,7	121,1	384,6	399,3	120,4	272,9	113,4	1,0	112,4
81600 - 85400 .....	501,4	74,3	427,1	406,5	73,6	332,9	94,9	0,7	94,2
85400 - 91200 .....	309,9	44,6	265,3	259,8	44,3	215,5	50,1	0,4	49,8
91200 - 93600 .....	135,5	15,8	119,6	115,9	15,7	100,2	19,5	0,2	19,4
93600 - 95000 .....	132,4	13,0	119,4	114,1	12,8	101,3	18,3	0,1	18,1
95000 - 98400 .....	316,2	15,4	300,8	278,6	15,0	263,6	37,6	0,4	37,2
98400 UND MEHR .....	1005,4	26,9	978,6	932,4	25,6	905,8	73,0	1,2	71,8
INSGESAMT	14851,0	6411,0	8449,9	9589,9	5316,5	4273,4	5271,1	1094,6	4176,5
AUSLAENDER/-INNEN									
UNTER - 2400 .....	0,1	0,1	0,0	0,0	0,0	0,0	0,1	0,0	0,0
2400 - 4800 .....	0,1	0,1	0,0	0,0	0,0	0,0	0,0	0,0	0,0
4800 - 7200 .....	0,3	0,2	0,1	0,1	0,1	0,0	0,1	0,0	0,0
7200 - 9600 .....	1,8	1,3	0,5	0,8	0,7	0,2	1,0	0,6	0,3
9600 - 12000 .....	3,1	2,5	0,6	1,5	1,3	0,2	1,6	1,2	0,4
12000 - 14400 .....	5,5	4,4	1,1	2,5	2,2	0,4	3,0	2,3	0,7
14400 - 16800 .....	8,3	7,0	1,3	3,8	3,4	0,5	4,5	3,6	0,8
16800 - 19200 .....	9,8	8,3	1,6	4,8	4,2	0,6	5,1	4,1	1,0
19200 - 21600 .....	9,9	8,5	1,4	4,5	4,1	0,4	5,4	4,4	1,1
21600 - 24000 .....	12,2	10,5	1,8	5,5	5,0	0,5	6,8	5,5	1,3
24000 - 26400 .....	16,5	13,9	2,6	7,8	7,0	0,8	8,7	6,9	1,8
26400 - 28800 .....	18,4	15,7	2,6	8,5	7,8	0,6	9,9	7,9	2,0
28800 - 31200 .....	24,2	20,3	3,9	10,9	10,0	0,9	13,3	10,3	3,1
31200 - 33600 .....	28,4	23,5	4,9	12,5	11,6	0,9	15,9	11,9	4,1
33600 - 36000 .....	33,1	27,1	5,9	15,7	14,5	1,3	17,3	12,7	4,7
36000 - 38400 .....	39,8	33,1	6,7	21,8	19,9	1,9	18,0	13,2	4,8
38400 - 40800 .....	47,1	40,7	7,1	27,9	25,8	2,0			

9 GANZJAEHRIG VOLLZEITBESCHAEFFTIGTE PERSONEN \*) 1997 NACH STAATSANGEHOERIGKEIT, DER HOEHE DES BEITRAGSPFLICHTIGEN BRUTTOJAHRESENTGELTS SOWIE ARBEITERN, ARBEITERINNEN UND ANGESTELLTEN

BEITRAGSPFLICHTIGES BRUTTOJAHRESENTGELT VON ... BIS UNTER ... DM	INSGESAMT			MAENNER			FRAUEN		
	INS- GESAMT	AR- BEITER/ -INNEN	ANGE- STELLTE	ZU- SAMMEN	AR- BEITER	ANGE- STELLTE	ZU- SAMMEN	AR- BEITER- INNEN	ANGE- STELLTE
1 000									
FRUEHERES BUNDES GEBIET									
INSGESAMT									
UNTER - 2400 .....	0,7	0,3	0,4	0,3	0,2	0,1	0,5	0,1	0,3
2400 - 4800 .....	0,8	0,4	0,3	0,3	0,2	0,1	0,4	0,2	0,2
4800 - 7200 .....	2,4	1,3	1,1	0,9	0,6	0,3	1,5	0,7	0,8
7200 - 9600 .....	15,5	7,4	9,0	4,3	2,8	1,4	12,2	6,5	7,6
9600 - 12000 .....	22,4	12,2	10,2	6,5	4,7	1,7	15,9	7,4	8,5
12000 - 14400 .....	42,6	23,5	19,2	12,7	9,3	3,4	30,0	14,2	15,8
14400 - 16800 .....	57,1	32,8	24,3	14,4	10,8	3,6	42,8	22,1	20,7
16800 - 19200 .....	74,2	39,6	34,6	17,6	12,7	4,9	56,7	25,9	29,7
19200 - 21600 .....	82,5	41,9	40,6	14,9	11,4	3,5	67,6	30,5	37,1
21600 - 24000 .....	96,5	48,4	48,1	17,2	13,6	3,6	79,3	34,9	44,4
24000 - 26400 .....	125,2	61,8	64,4	26,9	20,3	6,6	99,4	41,6	57,8
26400 - 28800 .....	135,0	69,5	65,5	28,5	22,8	5,7	106,5	46,7	59,8
28800 - 31200 .....	172,5	90,4	82,1	41,0	32,3	8,7	131,5	58,1	73,3
31200 - 33600 .....	208,4	109,0	99,4	52,1	42,1	10,0	156,3	66,9	89,4
33600 - 36000 .....	241,4	129,0	122,4	73,5	59,2	14,3	168,0	69,8	98,1
36000 - 38400 .....	294,0	155,4	165,4	112,4	90,1	22,3	181,6	75,3	106,3
38400 - 40800 .....	357,6	208,5	149,0	156,6	128,6	28,0	201,0	79,9	121,1
40800 - 43200 .....	459,7	264,2	195,5	220,4	179,3	41,0	239,3	84,8	154,5
43200 - 45600 .....	556,9	321,8	235,1	292,1	237,5	54,6	264,8	84,3	180,5
45600 - 48000 .....	618,7	375,3	243,3	369,0	304,6	64,4	249,7	70,8	179,0
48000 - 50400 .....	697,0	420,7	276,3	445,8	365,9	79,9	251,2	54,8	196,4
50400 - 52800 .....	750,9	451,0	299,9	505,8	410,5	95,3	245,1	40,5	204,6
52800 - 55200 .....	757,7	455,4	301,3	533,6	428,9	104,7	224,1	27,5	196,6
55200 - 57600 .....	722,1	438,5	283,6	528,9	419,1	109,9	193,2	19,4	173,8
57600 - 60000 .....	673,5	400,5	272,9	499,3	380,9	111,0	159,0	13,5	160,8
60000 - 62400 .....	613,2	340,4	272,9	454,2	330,3	123,9	159,0	10,0	149,0
62400 - 64800 .....	546,0	287,3	258,7	407,3	279,7	127,6	138,7	7,6	131,1
64800 - 67200 .....	479,7	234,8	244,9	361,8	229,7	132,1	117,9	5,1	112,8
67200 - 69600 .....	414,7	200,7	163,7	315,7	198,8	136,1	100,7	4,9	99,0
69600 - 72000 .....	572,4	243,3	329,0	436,3	239,2	197,0	135,1	4,1	132,0
72000 - 73200 .....	165,7	65,8	99,9	128,8	65,0	63,8	35,9	0,8	36,1
73200 - 75600 .....	304,5	108,8	195,6	235,0	107,7	128,3	68,4	1,2	67,3
75600 - 78000 .....	138,4	45,6	92,8	108,5	45,2	63,3	29,9	0,4	29,5
78000 - 81600 .....	482,8	133,4	349,4	382,1	132,4	249,7	100,7	1,1	99,7
81600 - 86400 .....	387,1	79,3	307,8	315,3	78,7	236,6	71,8	0,6	71,3
86400 - 91200 .....	320,7	48,8	271,9	268,9	48,4	220,5	51,8	0,4	51,4
91200 - 93600 .....	140,1	17,3	122,8	119,8	17,2	102,7	20,3	0,2	20,1
93600 - 96000 .....	335,0	126,8	177,6	177,6	14,0	103,8	19,0	0,1	18,8
96000 - 98400 .....	325,9	16,8	309,1	286,7	16,3	270,4	39,2	0,4	38,7
98400 UND MEHR .....	1045,9	29,0	1016,9	969,2	27,7	941,5	76,7	1,3	75,4
INSGESAMT	13041,3	5929,5	7111,8	8731,2	4918,7	3812,5	4310,1	1010,8	3299,3
DEUTSCHE									
UNTER - 2400 .....	0,6	0,2	0,4	0,2	0,1	0,1	0,4	0,1	0,3
2400 - 4800 .....	0,7	0,4	0,3	0,3	0,2	0,1	0,4	0,2	0,2
4800 - 7200 .....	2,2	1,1	1,0	0,8	0,5	0,3	1,4	0,6	0,7
7200 - 9600 .....	14,9	6,3	8,6	3,6	2,3	1,3	11,3	4,0	7,3
9600 - 12000 .....	19,5	9,9	9,7	5,2	3,6	1,6	14,4	6,3	8,1
12000 - 14400 .....	37,4	19,3	18,1	10,4	7,3	3,1	27,1	12,0	15,1
14400 - 16800 .....	49,3	26,2	23,1	10,8	7,6	3,2	38,5	18,6	19,9
16800 - 19200 .....	64,9	31,7	33,1	13,1	8,7	4,3	51,8	23,0	28,8
19200 - 21600 .....	73,0	33,8	39,2	10,7	7,6	3,1	62,3	26,2	36,1
21600 - 24000 .....	84,8	38,4	46,4	12,0	8,8	3,2	72,7	29,6	43,2
24000 - 26400 .....	110,4	48,5	62,0	19,5	13,6	5,9	90,9	34,8	56,1
26400 - 28800 .....	117,3	54,4	63,0	20,5	15,4	6,5	96,8	38,9	57,9
28800 - 31200 .....	149,1	70,8	78,3	30,8	22,9	7,9	118,3	47,9	70,4
31200 - 33600 .....	180,9	86,3	94,6	40,4	31,2	9,2	140,5	55,2	85,4
33600 - 36000 .....	209,4	102,7	106,7	58,6	45,4	13,1	150,9	57,3	93,6
36000 - 38400 .....	255,3	133,2	122,2	91,5	70,9	20,6	163,8	62,2	101,6
38400 - 40800 .....	311,5	169,3	142,2	129,9	103,4	26,1	182,0	65,8	116,1
40800 - 43200 .....	403,4	216,1	187,3	185,5	146,8	38,6	218,0	69,3	148,7
43200 - 45600 .....	492,3	266,5	225,8	250,2	198,5	51,8	242,0	68,0	174,0
45600 - 48000 .....	547,8	313,6	234,0	319,5	258,2	61,3	228,3	55,6	172,7
48000 - 50400 .....	621,6	356,0	265,8	389,9	313,6	76,3	231,9	42,4	189,5
50400 - 52800 .....	675,3	386,4	288,9	447,1	355,7	91,5	228,2	30,8	197,4
52800 - 55200 .....	685,0	394,3	290,7	474,2	373,4	100,8	210,8	21,0	189,9
55200 - 57600 .....	654,0	380,7	273,3	471,6	365,7	105,9	182,4	15,0	167,4
57600 - 60000 .....	613,5	344,4	269,2	448,0	333,7	114,3	165,5	10,6	154,9
60000 - 62400 .....	561,8	298,6	263,1	410,2	290,4	119,8	151,5	8,2	143,3
62400 - 64800 .....	502,3	252,2	250,1	369,6	245,8	123,8	132,7	6,4	126,3
64800 - 67200 .....	444,5	207,3	237,2	331,3	203,1	128,3	113,2	4,3	108,9
67200 - 69600 .....	199,7	89,1	110,6	150,6	87,5	63,1	49,1	1,6	47,5
69600 - 72000 .....	533,5	214,4	319,1	402,3	210,9	191,4	131,2	3,5	127,7
72000 - 73200 .....	155,1	58,0	97,0	119,4	57,3	62,1	35,6	0,7	34,9
73200 - 75600 .....	286,5	96,4	190,0	220,3	95,4	124,9	66,2	1,0	55,2
75600 - 78000 .....	130,7	40,5	90,2	101,7	40,1	61,6	29,0	0,4	28,6
78000 - 81600 .....	458,0	118,9	339,0	360,7	118,0	242,7	97,3	1,0	96,4
81600 - 86400 .....	370,1	71,5	298,6	300,8	70,9	229,9	69,2	0,6	68,7
86400 - 91200 .....	308,7	44,3	264,4	258,7	44,0	214,7	50,0	0,4	49,7
91200 - 93600 .....	135,2	15,8	119,3	115,7	15,7	100,0	19,5	0,2	19,3
93600 - 96000 .....	132,1	13,0	119,1	113,8	12,8	101,0	18,2	0,1	18,1
96000 - 98400 .....	315,7	15,4	300,3	278,1	15,0	263,1	37,6	0,4	37,2
98400 UND MEHR .....	1004,2	26,9	977,3	931,2	25,6	905,6	72,9	1,2	71,7
INSGESAMT	11912,2	5053,1	6859,1	7908,3	4227,8	3680,4	4004,0	825,3	3178,7
AUSLAENDER/-INNEN									
UNTER - 2400 .....	0,1	0,1	0,0	0,0	0,0	0,0	0,1	0,0	0,0
2400 - 4800 .....	0,1	0,1	0,0	0,0	0,0	0,0	0,0	0,0	0,0
4800 - 7200 .....	0,2	0,2	0,0	0,1	0,1	0,0	0,1	0,1	0,0
7200 - 9600 .....	1,6	1,1	0,5	0,7	0,5	0,1	0,9	0,6	0,3
9600 - 12000 .....	2,8	2,2	0,5	1,3	1,1	0,2	1,5	1,1	0,4
12000 - 14400 .....	5,2	4,4	1,0	2,3	2,0	0,3	2,9	2,2	0,7
14400 - 16800 .....	7,9	6,6	1,2	3,5	3,1	0,4	4,3	3,5	0,8
16800 - 19200 .....	9,4	7,9	1,5	4,5	3,9	0,5	4,9	3,9	1,0
19200 - 21600 .....	15,5	8,1	1,4	4,2	3,9	0,4	5,3	4,2	1,0
21600 - 24000 .....	11,7	10,1	1,7	5,2	4,7	0,4	6,6	5,3	1,3
24000 - 26400 .....	15,8	13,4	2,4	7,3	6,6	0,7	8,4	6,7	1,7
26400 - 28800 .....	17,7	15,2	2,5	8,0	7,4	0,6	9,7	7,8	1,9
28800 - 31200 .....	23,4	19,6	3,8	10,2	9,4	0,8	13,2	10,2	3,0
31200 - 33600 .....	27,4	22,7	4,8	11,7	10,9	0,8	15,8	11,8	4,0
33600 - 36000 .....	32,0	26,3	5,7	14,9	13,8	1,2	17,1	12,5	4,6
36000 - 38400 .....	38,7	32,3	6,5	21,0	19,2	1,8	17,8	13,1	4,7
38400 - 40800 .....	46,1	39,2	6,8	27,1	25,1	1,9	19,0	14,1	4,9
40800 - 43200 .....	56,2	48,0	8,2	34,9	32,6	2,4	21,3	15,5	5,8
43200 - 45600 .....	64,6	55,3	9,3	41,9					

9 GANZJAEHRIG VOLLZEITBESCHAEFTEGTE PERSONEN \*) 1997 NACH STAATSANGEHOERIGKEIT, DER HOEHE DES  
BEITRAGSPFLICHTIGEN BRUTTOJAHRESENTGELTS SOWIE ARBEITERN, ARBEITERINNEN UND ANGESTELLTEN

BEITRAGSPFLICHTIGES BRUTTOJAHRESENTGELT VON ... BIS UNTER ... DM		INSGESAMT			MAENNERN			FRAUEN		
		INS- GESAMT	AR- BEITER/ -INNEN	ANGE- STELLTE	ZU- SAMMEN	AR- BEITER	ANGE- STELLTE	ZU- SAMMEN	AR- BEITER- INNEN	ANGE- STELLTE
1 000										
NEUE LAENDER UND BERLIN - OST										
INSGESAMT										
UNTER - 2400	0,3	0,2	0,1	0,1	0,1	0,1	0,0	0,2	0,1	0,1
2400 - 4800	0,3	0,2	0,1	0,1	0,2	0,1	0,0	0,2	0,1	0,1
4800 - 7200	3,2	1,7	1,5	1,0	0,7	0,3	0,3	2,2	1,0	1,2
7200 - 9600	5,4	3,2	2,1	1,3	0,9	0,4	0,4	4,1	2,3	1,8
9600 - 12000	9,3	5,9	3,4	1,5	1,1	0,4	0,4	7,8	4,8	3,0
12000 - 14400	17,2	10,6	6,6	2,4	1,7	0,7	0,7	14,8	8,9	5,9
14400 - 16800	27,9	17,5	10,4	3,8	3,0	0,8	0,8	24,1	14,5	9,6
16800 - 19200	41,3	25,4	15,9	6,9	5,2	1,3	1,3	34,8	20,1	14,6
19200 - 21600	54,3	34,2	20,1	10,6	9,3	1,2	1,2	43,5	24,9	18,8
21600 - 24000	73,7	46,7	27,0	20,3	18,2	2,0	2,0	53,4	28,5	24,9
24000 - 26400	95,6	60,4	35,3	35,9	33,2	3,7	3,7	58,7	27,1	31,6
26400 - 28800	112,6	75,6	37,0	55,4	51,5	4,9	4,9	55,3	24,2	32,1
28800 - 31200	140,7	95,8	44,9	83,1	75,2	7,9	7,9	57,6	20,6	37,0
31200 - 33600	155,0	118,0	46,9	110,3	100,2	10,2	10,2	54,6	17,9	36,8
33600 - 36000	183,8	131,3	52,5	126,1	112,7	13,3	13,3	57,7	18,5	39,1
36000 - 38400	200,8	134,3	66,5	136,8	117,7	19,1	19,1	64,0	16,6	47,4
38400 - 40800	203,5	122,7	80,8	133,0	110,2	22,8	22,8	70,5	12,4	58,0
40800 - 43200	205,9	107,7	98,2	125,0	98,8	26,2	26,2	80,9	8,9	72,0
43200 - 45600	188,5	90,5	98,3	112,7	84,3	28,0	28,0	76,5	6,3	70,3
45600 - 48000	163,8	72,8	91,0	98,5	68,6	29,9	29,9	55,2	4,2	51,1
48000 - 50400	152,7	57,0	95,8	64,4	54,1	30,2	30,2	68,4	2,8	65,5
50400 - 52800	132,7	43,5	89,2	69,9	41,6	28,3	28,3	62,8	1,9	60,9
52800 - 55200	110,5	29,8	80,7	56,8	28,7	28,0	28,0	53,7	1,0	52,7
55200 - 57600	87,7	21,6	57,7	42,0	20,9	26,1	26,1	40,3	0,7	39,6
57600 - 60000	79,1	16,4	62,8	42,0	15,7	26,3	26,3	37,1	0,6	36,5
60000 - 62400	63,6	11,9	51,7	34,8	11,4	23,4	23,4	28,8	0,5	28,3
62400 - 64800	55,0	8,2	46,8	30,5	7,9	22,6	22,6	24,5	0,3	24,2
64800 - 67200	50,6	5,8	44,8	28,5	5,6	22,9	22,9	22,0	0,1	21,9
67200 - 69600	57,200	2,3	40,2	12,7	2,2	10,5	10,5	9,8	0,1	9,7
69600 - 72000	66,4	4,8	61,5	4,7	4,7	3,1	3,1	28,0	0,1	28,4
72000 - 73200	17,9	1,2	16,7	10,7	1,1	9,5	9,5	7,2	0,0	7,2
73200 - 75600	29,3	1,9	27,5	18,1	1,8	16,3	16,3	11,3	0,0	11,2
75600 - 76800	13,9	0,8	13,2	8,7	0,7	8,0	8,0	5,2	0,0	5,2
76800 - 78000	48,5	2,5	46,4	32,7	2,5	30,3	30,3	16,1	0,1	16,1
78000 - 81600	132,5	2,9	129,6	105,7	2,7	102,9	102,9	25,8	0,2	25,7
81600 - 85400	1,1	0,3	0,8	1,0	0,3	0,7	0,7	0,1	0,0	0,1
85400 - 91200	0,3	0,0	0,3	0,2	0,0	0,2	0,2	0,0	0,0	0,0
91200 - 93600	0,3	0,0	0,3	0,3	0,0	0,3	0,3	0,0	0,0	0,0
93600 - 96000	0,5	0,0	0,5	0,5	0,0	0,5	0,5	0,0	0,0	0,0
96000 - 98400	1,2	0,0	1,2	1,1	0,0	1,1	1,1	0,1	0,0	0,1
98400 UND MEHR										
INSGESAMT	2959,7	1365,4	1594,3	1650,5	1095,1	595,4	1269,2	270,3	998,9	
DEUTSCHE										
UNTER - 2400	0,3	0,2	0,1	0,1	0,1	0,0	0,2	0,1	0,1	0,1
2400 - 4800	0,3	0,2	0,1	0,2	0,1	0,0	0,2	0,1	0,1	0,1
4800 - 7200	3,2	1,7	1,4	0,9	0,7	0,3	0,3	2,2	1,0	1,2
7200 - 9600	5,4	3,1	2,1	1,2	0,8	0,4	0,4	4,0	2,2	1,8
9600 - 12000	9,0	5,6	3,4	1,3	0,9	0,4	0,4	7,7	4,7	3,0
12000 - 14400	15,9	10,4	6,5	2,2	1,5	0,7	0,7	14,7	8,8	5,8
14400 - 16800	27,5	17,1	10,3	3,5	2,7	0,8	0,8	23,9	14,4	9,6
16800 - 19200	40,8	25,0	15,8	6,2	5,0	1,3	1,3	34,6	20,0	14,6
19200 - 21600	53,9	33,8	20,0	10,3	9,1	1,2	1,2	43,5	24,9	18,8
21600 - 24000	73,1	46,3	26,9	20,0	17,9	2,0	2,0	53,2	28,3	24,9
24000 - 26400	95,0	59,3	35,1	36,5	32,8	3,6	3,6	58,5	27,0	31,5
26400 - 28800	111,9	75,0	36,9	55,9	51,0	4,9	4,9	56,0	24,0	32,0
28800 - 31200	139,8	95,1	44,7	82,5	74,6	7,8	7,8	57,4	20,5	36,9
31200 - 33600	154,0	117,2	45,8	109,6	95,4	10,1	10,1	54,5	17,8	36,7
33600 - 36000	182,7	130,4	52,3	125,3	112,0	13,3	13,3	57,4	18,4	39,0
36000 - 38400	199,7	133,4	66,3	136,0	117,0	19,0	19,0	63,8	16,5	47,3
38400 - 40800	202,4	121,9	80,5	132,2	109,5	22,7	22,7	70,2	12,4	57,8
40800 - 43200	204,8	107,0	97,9	124,3	98,2	26,1	26,1	80,6	8,8	71,8
43200 - 45600	188,2	90,0	98,0	111,7	83,8	27,1	27,1	76,3	6,2	70,1
45600 - 48000	163,0	72,3	90,6	97,9	68,2	29,8	29,8	55,0	4,2	50,8
48000 - 50400	152,0	55,6	95,4	83,8	53,8	30,1	30,1	68,1	2,8	65,3
50400 - 52800	132,1	43,2	88,8	69,5	41,4	28,1	28,1	62,6	1,8	60,7
52800 - 55200	109,9	29,5	80,4	56,4	28,5	27,9	27,9	53,5	1,0	52,5
55200 - 57600	85,8	21,4	65,4	40,7	20,7	26,1	26,1	40,2	0,7	39,5
57600 - 60000	78,7	16,2	62,5	41,7	15,6	26,1	26,1	37,0	0,6	36,4
60000 - 62400	63,3	11,9	51,4	34,6	11,4	23,3	23,3	28,7	0,5	28,2
62400 - 64800	54,7	8,1	46,6	30,3	7,9	22,5	22,5	24,4	0,3	24,1
64800 - 67200	50,3	5,7	44,6	28,4	5,6	22,8	22,8	21,9	0,1	21,8
67200 - 69600	22,4	2,3	20,1	12,8	2,4	10,2	10,2	9,7	0,1	9,7
69600 - 72000	66,0	4,8	61,2	37,6	4,5	32,9	32,9	28,4	0,1	28,3
72000 - 73200	17,8	1,1	16,7	10,6	1,1	9,5	9,5	7,2	0,0	7,2
73200 - 75600	29,2	1,8	27,3	18,0	1,8	16,2	16,2	11,2	0,0	11,2
75600 - 76800	13,9	0,7	13,1	8,7	0,7	7,9	7,9	5,2	0,0	5,2
76800 - 81600	48,5	2,5	46,1	32,6	2,4	30,2	30,2	16,1	0,1	16,0
81600 - 85400	131,2	2,8	128,3	105,5	2,7	102,9	102,9	25,8	0,2	25,7
85400 - 91200	1,1	0,3	0,8	1,0	0,3	0,7	0,7	0,1	0,0	0,1
91200 - 93600	0,3	0,0	0,3	0,2	0,0	0,2	0,2	0,0	0,0	0,0
93600 - 96000	0,3	0,0	0,3	0,3	0,0	0,3	0,3	0,0	0,0	0,0
96000 - 98400	0,5	0,0	0,5	0,5	0,0	0,5	0,5	0,0	0,0	0,0
98400 UND MEHR	1,2	0,0	1,2	1,1	0,0	1,1	1,1	0,1	0,0	0,1
INSGESAMT	2941,6	1354,8	1586,8	1677,6	1086,1	591,5	1264,0	268,7	995,4	
AUSLAENDER/-INNEN										
UNTER - 2400	0,0	0,0	0,0	0,0	0,0	0,0	0,0	0,0	0,0	0,0
2400 - 4800	0,0	0,0	0,0	0,0	0,0	0,0	0,0	0,0	0,0	0,0
4800 - 7200	0,1	0,1	0,0	0,1	0,0	0,1	0,0	0,0	0,0	0,0
7200 - 9600	0,2	0,2	0,0	0,1	0,1	0,0	0,0	0,1	0,0	0,0
9600 - 12000	0,3	0,2	0,0	0,2	0,2	0,0	0,0	0,1	0,0	0,0
12000 - 14400	0,3	0,3	0,1	0,2	0,2	0,0	0,0	0,1	0,0	0,0
14400 - 16800	0,4	0,4	0,1	0,3	0,2	0,0	0,0	0,2	0,1	0,0
16800 - 19200	0,4	0,4	0,1	0,3	0,3	0,0	0,0	0,2	0,1	0,0
19200 - 21600	0,5	0,4	0,1	0,3	0,3	0,0	0,0	0,2	0,1	0,0
21600 - 24000	0,5	0,4	0,1	0,3	0,3	0,0	0,0	0,2	0,1	0,0
24000 - 26400	0,7	0,6	0,1	0,4	0,4	0,0	0,0	0,3	0,2	0,1
26400 - 28800	0,7	0,6	0,1	0,5	0,5	0,0	0,0	0,2	0,1	0,1
28800 - 31200	0,8	0,7	0,2	0,6	0,6	0,1	0,1	0,2	0,1	0,1
31200 - 33600	1,0	0,8	0,2	0,8	0,7	0,1	0,1	0,2	0,1	0,1
33600 - 36000	1,0	0,8	0,2	0,8	0,7	0,1	0,1	0,2	0,1	0,1
36000 - 38400	1,1	0,8	0,2	0,8	0,7	0,1	0,1	0,2	0,1	0,1
38400 - 40800	1,0	0,7	0,3	0,8	0,7	0,1	0,1	0,3	0,1	0,2
40800 - 43200	1,0	0,7	0,3	0,7	0,6	0,1	0,1	0,2	0,1	0,2
43200 - 45600	0,9	0,6	0,3	0,7	0,6	0,1	0,1	0,2	0,0	0,2
45600 - 48000	0,8	0,5	0,3	0,6	0,4	0,1	0,1	0,2	0,0	0,2
48000 - 50400	0,8	0,4	0,4	0,5	0,4	0,1	0,1	0,2	0,0	0,2
50400 - 52800	0,6	0,3	0,3	0,4	0,3	0,2	0,2	0,2	0,0	0,2
52800 - 55200	0,6	0,2	0,3	0,4	0,2	0,2	0,2	0,2	0,0	0,2

# Anhang

## Gegenüberstellung der "Systematik der Wirtschaftszweige (Fassung für die Berufszählung 1970)" zu dem "Verzeichnis der Wirtschaftszweige für die Statistik der Bundesanstalt für Arbeit", Ausgabe 1973 (WS)

Nr. der Systematik	Wirtschaftsgliederung	Nr. der WS-Systematik
0	Land- und Forstwirtschaft, Tierhaltung und Fischerei .....	00 - 03
1 - 3	Produzierendes Gewerbe .....	04 - 61
1	Energiewirtschaft und Wasserversorgung, Bergbau .....	04 - 08
2	Verarbeitendes Gewerbe (ohne Baugewerbe) .....	09 - 58
20	Chemische Industrie (einschl. Kohlenwertstoffindustrie) und Mineralöl- verarbeitung .....	09 - 11
21	Kunststoff-, Gummi- und Asbestverarbeitung .....	12 - 13
22	Gewinnung und Verarbeitung von Steinen und Erden; Feinkeramik und Glasgewerbe .....	14 - 16
23	Eisen- und NE-Metallerzeugung, Gießerei und Stahlverformung .....	17 - 22
24, 25 07 1	Stahl-, Maschinen- und Fahrzeugbau <sup>1)</sup> .....	23 - 33
25 (ohne 25 07 1)	Elektrotechnik <sup>2)</sup> , Feinmechanik und Optik; Herstellung von EBM-Waren, Musikinstrumenten, Sportgeräten, Spiel- und Schmuckwaren .....	34 - 39
26	Holz-, Papier- und Druckgewerbe .....	40 - 44
27	Leder-, Textil- und Bekleidungsgewerbe .....	45 - 53
28 - 9	Nahrungs- und Genußmittelgewerbe .....	54 - 58
3	Baugewerbe .....	59 - 61
30	Bauhauptgewerbe .....	59 - 60
31	Ausbau- und Bauhilfsgewerbe .....	61
4 - 5	Handel und Verkehr .....	62 - 68
4	Handel .....	62
40 - 1	Großhandel .....	620
42	Handelsvermittlung .....	621
43	Einzelhandel .....	622 - 625
5	Verkehr und Nachrichtenübermittlung .....	63 - 68
50 0	Eisenbahnen .....	63
50 7	Deutsche Bundespost .....	64
50 (ohne 50 0, 7)	Verkehr (ohne Eisenbahnen und Deutsche Bundespost) .....	65 - 68
6 - 9	Sonstige Wirtschaftsbereiche (Dienstleistungen) .....	69 - 94
6	Kreditinstitute und Versicherungsgewerbe .....	69
60	Kredit- und sonstige Finanzierungsinstitute .....	690
61	Versicherungsgewerbe .....	691
7	Dienstleistungen, soweit anderweitig nicht genannt .....	70 - 86
70 0	Gaststätten- und Beherbergungsgewerbe .....	70 - 71
70 1 - 2	Reinigung (einschl. Schornsteinfegergewerbe) und Körperpflege .....	72 - 73
70 6 - 8	Wissenschaft, Bildung, Kunst und Publizistik .....	74 - 77
71 0 - 1	Gesundheits- und Veterinärwesen .....	78
71 2 - 7	Rechts- und Wirtschaftsberatung sowie andere, vorwiegend für Unternehmen erbrachte Dienstleistungen .....	79 - 81, 820
71 8	Sonstige Dienstleistungen .....	83 - 86, 821, 822
8	Organisationen ohne Erwerbscharakter und Private Haushalte .....	87 - 90
	darunter:	
80 0	Christliche Kirchen, Orden, religiöse und weltanschauliche Vereinigungen .....	89
80 1 - 7	Organisationen des Wirtschaftslebens und übrige Organisationen ohne Erwerbscharakter .....	87 - 88
9	Gebietskörperschaften und Sozialversicherung .....	91 - 94
90	Gebietskörperschaften .....	91, 92, 94
96	Sozialversicherung .....	93
-	Ohne Angabe .....	-

1) Einschl. Herstellung von Geräten und Einrichtungen für die automatische Datenverarbeitung.

2) Ohne Herstellung von Geräten und Einrichtungen für die automatische Datenverarbeitung.

# Fachserie 1: Bevölkerung und Erwerbstätigkeit

## Reihe 1: Gebiet und Bevölkerung

Im *jährlichen Bericht* (z. T. mit langen Reihen und kreisweiser Gliederung) werden detaillierte Ergebnisse über die Bevölkerungsentwicklung veröffentlicht. Nachgewiesen sind u. a. Grund- und Verhältniszahlen über Eheschließungen und Ehelösungen, Geburten, Gestorbene und Wanderungen. Dabei wird nach einer Vielzahl von Merkmalen, wie Geschlecht, Alter, Familienstand und Staatsangehörigkeit differenziert. Ehelösungen werden nach Art des Urteils, nach Scheidungsgründen, Ehedauer und Kinderzahl der Ehegatten aufgeschlüsselt. Die Gesamtwanderung ist nach Wanderungen über die Grenzen des Bundesgebietes und nach der Binnenwanderung untergliedert. Außerdem werden Modellrechnungen der Bevölkerung gebracht. Zu Vergleichszwecken enthält der Bericht bevölkerungsstatistische Zahlen für das *Ausland*. Nachgewiesen sind u. a. Grund- und Verhältniszahlen über Eheschließungen, Ehelösungen, Geborene und Gestorbene. Darüber hinaus ist auch die Entwicklung der Bevölkerung sowie ihre Zusammensetzung nach Alter und Familienstand dargestellt.

## Sonderbeiträge

### 1.S.2: Allgemeine Sterbetafel für die Bundesrepublik Deutschland 1986/88 (Gebietsstand vor dem 3.10.1990)

Dieser Bericht enthält ausführliche Erläuterungen der Berechnungsmethode und der Ergebnisse.

### 1.S.3: Gestorbene nach Alters- und Geburtsjahren sowie Familienstand 1948 bis 1989

Es liegen die Grunddaten über Sterbefälle von 1948 bis 1989 für die Gebietsstände "früheres Bundesgebiet", "ehemalige DDR" sowie als Addition die Ergebnisse für "Deutschland" vor.

## Reihe 2: Ausländische Bevölkerung

Die Ausländer/-innen im Bundesgebiet werden *jährlich* nach Staatsangehörigkeit, Alter, Familienstand, Geschlecht und Aufenthaltsdauer nachgewiesen. Regional wird nach Bundesländern und z. T. nach kreisfreien Städten und Landkreisen differenziert.

## Reihe 3: Haushalte und Familien

In *jährlicher Folge* bringt diese Reihe eine Fülle von Angaben aus dem Mikrozensus über Haushalte und Familien. Sie vermitteln – z. T. in länderweise Gliederung – wichtige Strukturzahlen über Größe und Zusammensetzung der Familien sowie über die soziale und wirtschaftliche Situation der Haushalte. Außerdem erscheint ab Berichtsjahr 1996 ein *jährlicher Vorbericht* mit Strukturdaten über Haushalte und Familien.

## Reihe 4: Erwerbstätigkeit

### 4.1: Struktur der Erwerbsbevölkerung

#### 4.1.1: Stand und Entwicklung der Erwerbstätigkeit

Diese *Jahresreihe* enthält Ergebnisse des Mikrozensus und informiert über nahezu alle wichtigen Aspekte des Erwerbslebens. Die Erwerbstätigen, Erwerbspersonen und Erwerbslosen werden u. a. in Bezug zur Bevölkerung gesetzt und nach persönlichen und wirtschaftlichen Merkmalen aufgegliedert. Regional wird z. T. nach Regierungsbezirken untergliedert.

#### 4.1.2: Beruf, Ausbildung und Arbeitsbedingungen der Erwerbstätigen

Diese Reihe erscheint in *jährlicher Folge* und weist Ergebnisse vorwiegend aus dem variablen Teil des Mikrozensus nach. U. a. werden Ergebnisse über den Bildungs- und Ausbildungsabschluß der Bevölkerung, über die Zusammenhänge zwischen Erwerbstätigkeit und Ausbildung bzw. zwischen Beruf und Ausbildung sowie über Arbeitsbedingungen und Pendler gebracht.

### 4.2: Sozialversicherungspflichtig Beschäftigte

#### 4.2.1: Struktur der sozialversicherungspflichtig Beschäftigten

*Vierteljährlich* werden in dieser Reihe Ergebnisse über den bezeichneten Personenkreis in tiefer wirtschaftlicher und regionaler Gliederung (bis zur Ebene der Regierungsbezirke) veröffentlicht.

Zusätzlich erscheint *jährlich* – jeweils mit dem Stichtag 30. Juni – ein Bericht mit ausführlichen Ergebnissen zur Struktur dieser Personengruppe. Hierzu zählen insbesondere demographische und erwerbsstatistische Merkmale wie berufliche Tätigkeit, beruflicher Ausbildungsabschluß und Stellung im Beruf. Außerdem werden Kreisergebnisse dargestellt.

#### 4.2.2: Entgelte und Beschäftigungsdauer der sozialversicherungspflichtig Beschäftigten

In *jährlicher Folge* werden in dieser Reihe Ergebnisse über sozialversicherungspflichtig beschäftigten Arbeitnehmer nach dem Bruttoarbeitsentgelt, der Beschäftigungsdauer und weiteren demographischen und sozialen Merkmalen, wie z. B. Alter, Geschlecht, Wirtschaftszweig und Beruf dargestellt.

### 4.3: Erwerbstätigkeit und Arbeitsmarkt

In dieser Reihe werden *monatlich* die wichtigsten kurzfristigen Daten über Erwerbstätigkeit und Arbeitsmarkt dargestellt, wie z. B. die Anzahl der Erwerbstätigen, die der Beschäftigten in ausgewählten Wirtschaftszweigen sowie der Arbeitslosen, offene Stellen und Kurzarbeiter.

## Sonderbeiträge

### 4.S.1: Berufstätigenerhebung vom 30. November 1990 in den neuen Ländern und Berlin-Ost – Methodik und Ergebnisse –

Diese Sonderveröffentlichung beinhaltet die Ergebnisse der ersten Totalerhebung auf dem Gebiet der fünf neuen Länder und des Ostteils von Berlin nach der Herstellung der Einheit Deutschlands. Vorgestellt werden zudem die zugrunde gelegten Methoden und Systematiken dieser Erhebung.

### 4.S.2: Erwerbstätigkeit in den neuen Ländern und Berlin-Ost Oktober 1991/Januar 1992

Diese Sonderveröffentlichung weist die Ergebnisse der durchgeführten Mikrozensus-Zusatzerhebungen aus und beleuchtet damit wie der jährlich für die gesamte Bundesrepublik erscheinende Band "Stand und Entwicklung der Erwerbstätigkeit" nahezu alle wichtigen Aspekte des Erwerbslebens.

## Ergebnisse von Einzelveröffentlichungen

### Wahlen zum Deutschen Bundestag

**Heft 1:** Ergebnisse und Vergleichszahlen früherer Bundestags-, Europa- und Landtagswahlen sowie Strukturdaten für die Bundestagswahlkreise; **Heft 2:** Vorläufige Ergebnisse nach Wahlkreisen; **Heft 3:** Endgültige Ergebnisse nach Wahlkreisen; **Heft 4:** Wahlbeteiligung und Stimmabgabe der Männer und Frauen nach dem Alter; **Heft 5:** Textliche Auswertung der Wahlergebnisse; **Sonderheft:** Die Wahlbewerber für die Wahl zum ... Deutschen Bundestag.

### Wahl der Abgeordneten des Europäischen Parlaments aus der Bundesrepublik Deutschland

**Heft 1:** Ergebnisse und Vergleichszahlen früherer Europa-, Bundestags- und Landtagswahlen sowie Strukturdaten für die kreisfreien Städte und Landkreise

**Heft 2:** Vorläufige Ergebnisse nach kreisfreien Städten und Landkreisen

**Heft 3:** Endgültige Ergebnisse nach kreisfreien Städten und Landkreisen

**Heft 4:** Wahlbeteiligung und Stimmabgabe der Männer und Frauen nach dem Alter

**Heft 5:** Textliche Auswertung der Wahlergebnisse

**Sonderheft:** Die Wahlbewerber für die Wahl zum Europäischen Parlament aus der Bundesrepublik Deutschland.

## Sonderhefte

### 40 Jahre Wahlen in der Bundesrepublik Deutschland

Dieses Heft enthält die Ergebnisse der Bundestagswahlen seit 1949, der Landtagswahlen seit 1946 und der Europawahlen seit 1979 nach Ländern. Außerdem beinhaltet es Daten über Wahlbeteiligung und Stimmabgabe nach Alter und Geschlecht.

### Wahlen 1990 in den neuen Ländern und Berlin-Ost

Dieses Heft enthält eine vergleichbare Darstellung der Ergebnisse der Volkskammerwahl, der Kommunalwahlen, der Landtagswahlen, der Wahl zum Gesamtberliner Abgeordnetenhaus und der Bundestagswahl nach Stadt- und Landkreisen und für Berlin-Ost nach Stadtbezirken.

### Volkszählung vom 25. Mai 1987

Die Ergebnisse der Volks- und Berufszählung vom 25. Mai 1987 werden in mehreren thematisch gegliederten Heften veröffentlicht. Eine Titelliste steht auf Anforderung zur Verfügung.

## Klassifikationen

Klassifikation der Wirtschaftszweige mit Erläuterungen, Ausgabe 1993

Ämtliches Gemeindeverzeichnis für die Bundesrepublik Deutschland, Ausgabe 1987

Ämtliche Schlüsselnummern und Bevölkerungsdaten der Gemeinden und Verwaltungsbezirke in der Bundesrepublik Deutschland

Staatsangehörigkeits- und Gebietsschlüssel – Alphabetisches und systematisches Verzeichnis –

Klassifizierung der Berufe (Systematisches und alphabetisches Verzeichnis der Berufsbezeichnungen)



STATISTISCHES BUNDESAMT  
GUSTAV-STRESEMANN-RING 11  
65189 WIESBADEN

Veröffentlichungen und Prospekte sind durch den Verlag METZLER-POESCHEL, Verlagsauslieferung: SFG-Servicecenter Fachverlage GmbH, Postfach 4343, 72774 Reutlingen, Tel. 0 70 71 / 93 53 50, erhältlich.