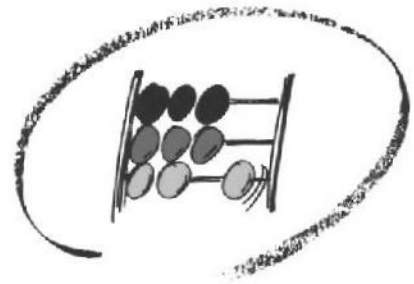



**50 Jahre Statistisches Bundesamt
Ihr Partner für Information
1950-2000**



Statistisches Bundesamt

Bevölkerung und Erwerbstätigkeit




Fachserie **1**

Reihe 4.2.2

Entgelte und Beschäftigungsdauer der sozial-
versicherungspflichtig Beschäftigten


1996

**METZLER
POESCHEL**



Statistisches Bundesamt

Bevölkerung und Erwerbstätigkeit



Fachserie **1**

Reihe 4.2.2

Entgelte und Beschäftigungsdauer der sozial-
versicherungspflichtig Beschäftigten

1996

10-14952

Statistisches Bundesamt
Bibliothek - Dokumentation - Archiv

**METZLER
POESCHEL**

Herausgeber: Statistisches Bundesamt, Wiesbaden



Fachliche Informationen zu dieser Veröffentlichung können Sie direkt beim Statistischen Bundesamt erfragen:
Gruppe III D, Telefon: 06 11 / 75 – 22 88, Fax: 06 11 / 75 39 52

Verlag: Metzler-Poeschel, Stuttgart

Verlagsauslieferung: SFG – Servicecenter Fachverlage GmbH
Postfach 43 43
72774 Reutlingen
Telefon: 0 70 71 / 93 53 50
Telefax: 0 70 71 / 93 53 35
Internet: <http://www.s-f-g.com>
E-Mail: staba@s-f-g.com

Erscheinungsfolge: jährlich

Erschienen im Juni 2000

Preis: DM 17,70 / EUR 9,05

Bestellnummer: 2010422 - 96700

Recyclingpapier aus 100 % Altpapier.



Daten aus dieser Veröffentlichung sind auch in unserer Datenbank STATIS-BUND als Zeitreihen gespeichert und können gegen Entgelt via Internet (www.statistik-bund.de/zeitreih/home.htm), auf Diskette, Magnetbandkassette oder CD-ROM bezogen werden.

Nähere Informationen dazu erhalten Sie telefonisch unter:

06 11 / 75 - 27 16 oder - 22 56 oder per Fax unter 06 11 / 72 40 00.



Informationen über das Statistische Bundesamt und sein Datenangebot erhalten Sie:

- im Internet: <http://www.statistik-bund.de>

oder bei unserem Informationsservice

65180 Wiesbaden

- Telefon: 06 11 / 75 24 05

- Telefax: 06 11 / 75 33 30

- E-Mail: info@statistik-bund.de

© Statistisches Bundesamt, Wiesbaden 2000

Für nichtgewerbliche Zwecke sind Vervielfältigung und unentgeltliche Verbreitung, auch auszugsweise, mit Quellenangabe gestattet. Die Verbreitung, auch auszugsweise, über elektronische Systeme/Datenträger bedarf der vorherigen Zustimmung. Alle übrigen Rechte bleiben vorbehalten.



**EINMALIGE ÄNDERUNG DER ERSCHEINUNGSFOLGE DER
FACHSERIE 1, REIHE 4.2.2. „Entgelte und Beschäftigungsdauer der
sozialversicherungspflichtig Beschäftigten“**

Sehr geehrte Kundin,
sehr geehrter Kunde,

das Statistische Bundesamt ist bestrebt, den vielfältigen Informationsinteressen seiner Kunden durch einerseits auf jeweilige Kundenwünsche zugeschnittene Datenbereitstellungen, andererseits auch durch für allgemeine Verwendungszwecke konzipierte Fachveröffentlichungen gerecht zu werden.

Ein zentraler Gesichtspunkt in diesem Zusammenhang ist die größtmögliche Aktualität der bereitgestellten Informationen.

Im Zusammenhang mit der Umstellung der Klassifikation zur Darstellung der wirtschaftlichen Gliederung im Bereich der vierteljährlichen Berichterstattung über sozialversicherungspflichtig beschäftigte Personen, sind vielfältige Umstellungsarbeiten fachlicher und aufbereitungstechnischer Art notwendig.

Aus diesem Grund sind bei der Aufbereitung und Veröffentlichung der Ergebnisse der Beschäftigten- und Entgeltstatistik zeitliche Verzögerungen eingetreten.

Um den Nutzern die Daten über Entgelte und Beschäftigungsdauer der sozialversicherungspflichtig Beschäftigten möglichst aktuell zur Verfügung stellen zu können, erscheint *ausnahmsweise* die Fachserie 1, Reihe 4.2.2. mit den Ergebnissen des Berichtszeitraumes 1996 v o r der des Berichtsjahres 1995.

Die Veröffentlichung der Ergebnisse des Jahres 1996 wird vorraussichtlich zum Preis von 17,70 DM/9,05EUR erhältlich sein.

Mit der Veröffentlichung der Jahresergebnisse 1995 wird im Spätsommer 2000 gerechnet.

Für fachliche Auskünfte stehen Ihnen unsere Mitarbeiter unter der Tel.-Nr. 0611 / 75-2124 oder -2288, bei vertrieblichen Angelegenheiten unter der Tel.-Nr. 0611 / 75-3248 oder -4550 gerne zur Verfügung.

Wir danken Ihnen für Ihre Aufmerksamkeit und Ihr Verständnis und verbleiben

mit freundlichen Grüßen

Ihr Statistisches Bundesamt

Inhalt

	Seite
Vorbemerkung	5
Textteil	
Methodische Erläuterungen	6
Schaubilder	
1 Durchschnittliches beitragspflichtiges Bruttojahresentgelt ganzjährig vollzeitbeschäftigter Personen 1996 nach Wirtschaftsabteilungen sowie Arbeiter/Arbeiterinnen und Angestellten	
1.1 Deutschland	14
1.2 Früheres Bundesgebiet	14
1.3 Neue Länder und Berlin-Ost	15
2 Durchschnittliches beitragspflichtiges Bruttojahresentgelt ganzjährig vollzeitbeschäftigter Personen im früheren Bundesgebiet 1987 – 1996	15
3 Durchschnittliche beitragspflichtige Bruttojahresentgelte ganzjährig vollzeitbeschäftigter Personen 1996	
3.1 nach Ländern	16
3.2 Für Deutschland, das frühere Bundesgebiet sowie die neuen Länder und Berlin-Ost	16
Tabellenteil	
Deutschland	
1 Beschäftigungsfälle und sozialversicherungspflichtig beschäftigte Personen 1996 nach Wirtschaftsabteilungen sowie nach der Höhe des beitragspflichtigen Bruttojahresentgelts	17
Deutschland/Früheres Bundesgebiet/Neue Länder und Berlin-Ost	
2 Ganzjährig vollzeitbeschäftigte Personen 1996 nach Geschlecht, Altersgruppen sowie nach der Höhe des beitragspflichtigen Bruttojahresentgelts	18
3 Ganzjährig vollzeitbeschäftigte Personen 1996 nach Geschlecht, Wirtschaftsabteilungen, ausgewählten -unterabteilungen sowie nach der Höhe des beitragspflichtigen Bruttojahresentgelts	
3.1 Insgesamt	24/34/44
3.2 Männlich	26/36/46
3.3 Weiblich	28/38/48
3.4 Arbeiter/Arbeiterinnen	30/40/50
3.5 Angestellte	32/42/52
4 Beschäftigungsfälle und beschäftigte Personen 1996 nach Ländern	54
5 Ganzjährig vollzeitbeschäftigte Personen 1996 sowie deren erzielte Bruttojahresentgelte nach Wirtschaftsabteilungen, ausgewählten -unterabteilungen und Ländern	55
6 Ganzjährig vollzeitbeschäftigte Personen 1996 nach Geschlecht, der Höhe des beitragspflichtigen Bruttojahresentgelts und Ländern	62

Früheres Bundesgebiet

7	Ganzjährig vollzeitbeschäftigte Personen 1996 nach Wirtschaftsabteilungen, ausgewählten -unter-abteilungen sowie nach der Höhe des beitragspflichtigen Bruttoarbeitsentgelts	
7.1	Insgesamt	64
7.2	Deutsche	66
7.3	Ausländer/Ausländerinnen	68
8	Ganzjährig vollzeitbeschäftigte Personen 1996 nach Geschlecht, Berufsbereichen, -abschnitten und ausgewählten -gruppen sowie nach der Höhe des beitragspflichtigen Bruttojahresentgelts	
8.1	Insgesamt	70
8.2	Männlich	72
8.3	Weiblich	74
9	Ganzjährig vollzeitbeschäftigte Personen 1996 nach Staatsangehörigkeit, der Höhe des beitragspflichtigen Bruttojahresentgelts sowie Arbeitern/Arbeiterinnen und Angestellten	76

Anhang

Gegenüberstellung der „Systematik der Wirtschaftszweige (Fassung für die Berufszählung 1970)“ zu dem „Verzeichnis der Wirtschaftszweige für die Statistik der Bundesanstalt für Arbeit“, Ausgabe 1973 (WS)	77
--	----

Gebietsstand

Die Angaben für Deutschland beziehen sich auf die **Bundesrepublik Deutschland** nach dem Gebietsstand seit dem 3.10.1990

Die Angaben für das **frühere Bundesgebiet** beziehen sich auf die Bundesrepublik Deutschland nach dem Gebietsstand bis zum 3.10.1990; sie schließen Berlin-West ein.

Die Angaben für die **neuen Länder und Berlin-Ost** beziehen sich auf die Länder Brandenburg, Mecklenburg-Vorpommern, Sachsen, Sachsen-Anhalt, Thüringen sowie auf Berlin-Ost

Zeichenerklärung

- = nichts vorhanden

Abkürzungen

BGBI. = Bundesgesetzblatt
 SGB = Sozialgesetzbuch
 ADV = Automatische Datenverarbeitung
 a.n.g. = anderweitig nicht genannt

Vorbemerkung

Die Berichterstattung über die Ergebnisse des Jahreszeitraummaterials der Beschäftigtenstatistik, die Gegenstand dieser Veröffentlichung sind, stellt eine wichtige Ergänzung der ebenfalls in dieser Fachserie laufend veröffentlichten vierteljährlichen Stichtagsauswertungen dar. Sie beruht ebenso wie jene auf Daten aus dem integrierten Meldeverfahren zur Sozialversicherung. Zwischen dem vierteljährlichen Stichtagsmaterial und dem Jahreszeitraummaterial der Beschäftigtenstatistik bestehen jedoch grundlegende Unterschiede.

Während sich die vierteljährlichen Stichtagsergebnisse auf den Bestand der jeweils zum Quartalsende sozialversicherungspflichtig beschäftigten Personen beziehen, umfaßt das Jahreszeitraummaterial sämtliche der Sozialversicherungspflicht unterliegenden Beschäftigungsfälle der Arbeitnehmer, die für das betreffende Kalenderjahr von den Betrieben an die Träger der Sozialversicherung gemeldet wurden. Die Auswertung dieses Materials gestattet damit u.a. auch Aussagen über den Beschäftigungsverlauf der sozialversicherungspflichtig beschäftigten Arbeitnehmer innerhalb eines Kalenderjahres. Insbesondere können aber hier bestimmte Personengruppen gesondert betrachtet werden. So lassen sich – anders als im Rahmen der Stichtagsauswertungen je nach Auswertungsinteresse – zum Beispiel "(sozialversicherungspflichtig beschäftigte) Arbeitnehmer mit mehr als einem Beschäftigungsfall" oder „ganzjährig (sozialversicherungspflichtig) beschäftigte Personen mit nur einem Beschäftigungsfall" im Rahmen des Jahreszeitraummaterials auch gesondert abgrenzen.

Neben Ergebnisdarstellungen nach demographischen und erwerbsstatistischen Merkmalen, die auch beim Stichtagsmaterial möglich sind, erlaubt das Jahreszeitraummaterial darüber hinausgehende Nachweisungen. Von besonderer Bedeutung ist in diesem Zusammenhang, daß – neben den bereits erwähnten "Beschäftigungszeiten" – auch Angaben über das der Beitragszahlung zugrunde liegende "sozialversicherungspflichtige Bruttoarbeitsentgelt" der Arbeitnehmer zur Verfügung stehen.

Das Jahreszeitraummaterial bietet damit u.a. die Voraussetzung für Konzentrationsuntersuchungen zur Einkommensverteilung nach Branchen und Berufsgruppen. Derartige Untersuchungen sind definitionsgemäß zwar nicht für die Gesamtheit der Erwerbstätigen möglich. Dem Nachteil einer Ausschnittsbetrachtung, die sich – nach den Ergebnissen der jährlichen Repräsentativerhebung der Bevölkerung und des Arbeitsmarktes (Mikrozensus) – aber immerhin auf rd. 80 % aller Erwerbstätigen bezieht, steht dabei jedoch der sich aus dem Charakter der Beschäftigtenstatistik als Totalstatistik ergebende Vorteil einer bis auf Gemeindeebene grundsätzlich unbegrenzten Regionalisierbarkeit der Ergebnisse gegenüber.

Methodische Erläuterungen

1 Grundlagen und Inhalt der Beschäftigtenstatistik

1.1 Einführung

Die Beschäftigtenstatistik beruht auf dem integrierten Meldeverfahren zur Sozialversicherung (gesetzliche Kranken- und Rentenversicherung) und zur Bundesanstalt für Arbeit (Arbeitslosenversicherung), das mit Wirkung vom 1. Januar 1973 im früheren Bundesgebiet und nach der Wiedervereinigung auch in den neuen Ländern und Berlin-Ost eingeführt worden ist. Dieses Verfahren verlangt von den Arbeitgebern für alle sozialversicherungspflichtig beschäftigten Arbeitnehmer ("Beschäftigte") einheitliche und automationsgerechte Meldungen über demographische, erwerbsstatistische und sozialversicherungsrechtliche Tatbestände. Die maschinelle Verarbeitung der anfallenden Meldungen ermöglicht sowohl zeitnahe Auswertungen zur kurzfristigen, laufenden Arbeitsmarkt- und Konjunkturbeobachtung als auch weitergehende Strukturanalysen und -vergleiche in größeren Zeitabständen.

Die gesetzliche Grundlage für die Durchführung der Statistik sozialversicherungspflichtig Beschäftigter war bis zum 31.12.1997 das Arbeitsförderungsgesetz vom 25. Juni 1969 (BGBl. I S. 582), zuletzt geändert durch Artikel 30 des Gesetzes vom 20. Dezember 1996 (BGBl. I S. 2049), das in seinen wesentlichen Teilen jedoch mit Wirkung vom 1. Januar 1998 aufgehoben wurde. Die neue gesetzliche Grundlage für die Durchführung der Statistik sozialversicherungspflichtig Beschäftigter bildet seit dem 1. Januar 1998 das Dritte Buch Sozialgesetzbuch - Arbeitsförderung - (SGB III) vom 24. März 1997 (BGBl. I S. 594), zuletzt geändert durch Gesetz vom 24. März 1999 (BGBl. I S. 396). Nach § 281 SGB III hat die Bundesanstalt für Arbeit wie bisher aus den in ihrem Geschäftsbereich anfallenden Daten Statistiken, insbesondere über Beschäftigung und Arbeitslosigkeit der Arbeitnehmer und über die Leistungen der Arbeitsförderung, zu erstellen. Sie ist auch unverändert damit beauftragt, auf der Grundlage der Meldungen nach § 28a des Vierten Buches Sozialgesetzbuch - Sozialversicherung - (SGB IV) vom 23. Dezember 1976 (BGBl. I S. 3845), zuletzt geändert durch Artikel 4 Abs. 4 des Gesetzes vom 22. Dezember 1997 (BGBl. I S. 3251), eine Statistik sozialversicherungspflichtig Beschäftigter zu erstellen.

Aufgabe der Statistischen Ämter des Bundes und der Länder ist es, in Ergänzung dazu die im Rahmen des erwerbsstatistischen Gesamtsystems wichtigen Tabellen zu erstellen, für allgemeine Zwecke zu veröffentlichen und sie mit den Beschäftigten- und Entgeltangaben aus anderen Quellen zu koordinieren ist. Die Bundesanstalt für Arbeit stellt dem Statistischen Bundesamt und den Statistischen Ämtern der Länder die hierfür erforderlichen anonymisierten Einzeldaten zu sozialversicherungspflichtig Beschäftigten gem. § 282a Abs. 1 SGB III zur Verfügung.

1.2 Das Meldesystem zur Sozialversicherung

1.2.1 Auskunftspflichtige

Auskunftspflichtig sind die Arbeitgeber. Sie müssen an die Träger der Sozialversicherung Meldungen verschiedenen Inhalts (vgl. Abschnitt 1.2.4) über die in ihren Betrieben sozialversicherungspflichtig beschäftigten Arbeitnehmer erstatten. Anlaß, Form, Inhalt und Fristen für die Meldungen waren bis 1998 in der 2. Datenerfassungsverordnung (2. DEVO)¹⁾ bzw. in der 2. Datenübermittlungsverordnung (2. DÜVO)²⁾ geregelt. Mit Wirkung vom 1. Januar 1999 wurden diese Vorschriften durch Artikel 1 der Verordnung zur Neuregelung des Meldeverfahrens in der Sozialversicherung vom 10.2.1998 (BGBl. I S. 343) ersetzt.

1.2.2 Erfasster Personenkreis

Der Personenkreis, für den Meldungen im Rahmen des integrierten Meldeverfahrens zur Sozialversicherung zu erstatten sind, ist in § 2 Abs. 1, 2. DEVO festgelegt. Die Abgrenzung der hier publizierten sozialversicherungspflichtig Beschäftigten wird in Abschnitt 2 "Definitionen von Begriffen und Merkmalen" näher erläutert.

1.2.3 Deckungsgrad der Beschäftigtenstatistik

Nach den Ergebnissen der jährlichen Repräsentativstatistik über die Bevölkerung und den Arbeitsmarkt (Mikrozensus) stellen sozialversicherungspflichtig Beschäftigte einen Anteil von rd. 80 % an allen Erwerbstätigen.

Bedingt durch die Beschäftigtenstruktur in den einzelnen Wirtschaftsabteilungen ergibt sich aber, daß die Gesamtheit der Erwerbstätigen einer Wirtschaftsabteilung durch die Ergebnisse der Beschäftigtenstatistik unterschiedlich stark repräsentiert wird. Während im Verarbeitenden Gewerbe der weitaus überwiegende Teil der Erwerbstätigen der Sozialversicherungspflicht unterliegt, ist der Deckungsgrad der Beschäftigtenstatistik in anderen Wirtschaftsabteilungen mit hohen Anteilen Selbständiger, mithelfender Familienangehöriger, Beamter sowie geringfügig Beschäftigter entscheidend geringer (z.B. "Land- und Forstwirtschaft, Tierhaltung und Fischerei",

- 1) Zweite Verordnung über die Erfassung von Daten für die Träger der Sozialversicherung und für die Bundesanstalt für Arbeit (Zweite Datenerfassungs-Verordnung - 2. DEVO) vom 29.5.1980 (BGBl. I, S. 593 ff.) sowie die hierzu ergangenen Änderungsverordnungen.
- 2) Zweite Verordnung über die Datenübermittlung auf maschinell verwertbaren Datenträgern im Bereich der Sozialversicherung und der Bundesanstalt für Arbeit (Zweite Datenübermittlungs-Verordnung - 2. DÜVO) vom 29.5.1980 (BGBl. I, S. 616 ff.) sowie die hierzu ergangenen Änderungsverordnungen.

Dienstleistungen, soweit anderweitig nicht genannt", "Gebietskörperschaften und Sozialversicherung")³⁾.

Je nach Wirtschaftsstruktur weist der Deckungsgrad auch in regionaler Gliederung entsprechende Unterschiede auf.

1.2.4 Art der Meldungen und Meldeweg

Nach der früheren 2. Datenerfassungs-Verordnung waren folgende Meldungen für sozialversicherungspflichtig beschäftigte Arbeitnehmer abzugeben (die sich aufgrund der neuen Rechtslage - vgl. Abschnitt 1.2.1 - ergebenden Änderungen werden mit der Berichterstattung für die Zeit ab 1999 vorgestellt):

- eine Anmeldung (§ 3, 2. DEVO) bei Aufnahme einer Beschäftigung (innerhalb von 2 Wochen),
- eine Abmeldung (§ 4, 2. DEVO) bei Ende einer Beschäftigung (innerhalb von 6 Wochen),
- eine Jahresmeldung (§ 5, 2. DEVO) für jedes am 31.12. eines Jahres bestehende Beschäftigungsverhältnis (bis zum 31.3. des Folgejahres),
- Meldungen aus sonstigem Anlaß (§ 6, 2. DEVO). Hierzu zählen die aus gleichzeitiger Ab- und Anmeldung bestehende "Ummeldung" (§ 6 Abs. 1, 2. DEVO) bei Wechsel der Beitragsgruppe oder des zuständigen Trägers der Krankenversicherung (innerhalb von 6 bzw. 2 Wochen) sowie die "Unterbrechungsmeldung" (§ 6 Abs. 2, 2. DEVO) bei vorübergehendem Ruhen der Beschäftigung für mindestens einen Monat unter Fortfall der Entgeltzahlung ohne Kündigung des Arbeitsverhältnisses (innerhalb von 2 Wochen nach Ablauf des ersten Kalendermonats, in dem die Unterbrechung stattfand).

Unterbrechungsmeldungen beziehen sich auf die Zeit bis zum Beginn des Ruhens der Beschäftigung, sei es wegen Ableistung des Wehr- oder Zivildienstes, Krankheit bzw. Arbeitsunfähigkeit nach Ende der Lohnfortzahlung, Schlechtwettergeldbezugs oder wegen Erziehungsurlaubs.

Die im Rahmen der jeweiligen Meldungen vom Arbeitgeber mitzuteilenden Merkmale und Tatbestände waren in § 8, 2. DEVO geregelt und umfassten u.a. die Adresse und Versicherungsnummer des/der Beschäftigten, demographische Merkmale, Angaben über die ausgeübte Tätigkeit sowie die Beitragsgruppen zur Kranken-, Renten- und Arbeitslosenversicherung (vgl. Abschnitt 1.2.6).

Für Anmeldungen, Abmeldungen, Meldungen aus sonstigem Anlaß sowie Jahresmeldungen für Arbeiter/-innen

3) Zur Stellung der Beschäftigtenstatistik im erwerbsstatistischen Gesamtbild vgl. Herberger L., B.Becker: Sozialversicherungspflichtig Beschäftigte in der Beschäftigtenstatistik und im Mikrozensus, in: WiSta 4/1983, S. 290 ff. sowie Herberger, L., Mayer, H.-L. Überblick über die derzeitigen Statistiken des Arbeitsmarktes und der Beschäftigung, in: Beilage zu WiSta 2/1984, S. 3 ff.

und Angestellte wurden einheitliche Meldebelege (Versicherungsnachweise bzw. Datenträger) verwendet. Die Arbeitgeber senden ihre Meldungen an die zuständigen Träger der Krankenversicherung. Diese prüfen die Meldungen auf formale und inhaltliche Richtigkeit, nehmen - falls erforderlich - Korrekturen vor und leiten die Daten an die Datenstelle der Rentenversicherung in Würzburg - soweit es sich um Meldungen gegenüber den Landesversicherungsanstalten handelt - bzw. an die Bundesversicherungsanstalt für Angestellte weiter. Nach einer weiteren Prüfung werden die für die Arbeitsverwaltung relevanten Daten an die Bundesanstalt für Arbeit übermittelt. Gewisse Besonderheiten gelten für den Meldeweg der Sonderanstalten, zu denen die Rentenversicherungsträger für Beschäftigte im Bergbau (Knappschaft), für Seeleute (Seekasse) sowie für Angehörige der Deutschen Bahn AG (Bahnversicherungsanstalt) zählen (vgl. Schaubild, S. 8.).

Die Bundesanstalt für Arbeit führt für jeden Versicherten unter seiner Versicherungsnummer ein sog. Versichertenkonto, auf dem alle eingehenden Meldungen in chronologischer Reihenfolge nach dem Wirksamkeitsdatum gespeichert werden. Diese Versichertenkartei ist die Grundlage aller Auszahlungen für statistische Zwecke. Sie führen vierteljährlich zum jeweiligen Beschäftigungsbestand am Quartalsende (Stichtagsmaterial) und jährlich zum Nachweis aller Beschäftigungsfälle innerhalb eines Kalenderjahres (Jahreszeitraummaterial) (s. a. Ziff. 1.2.5).

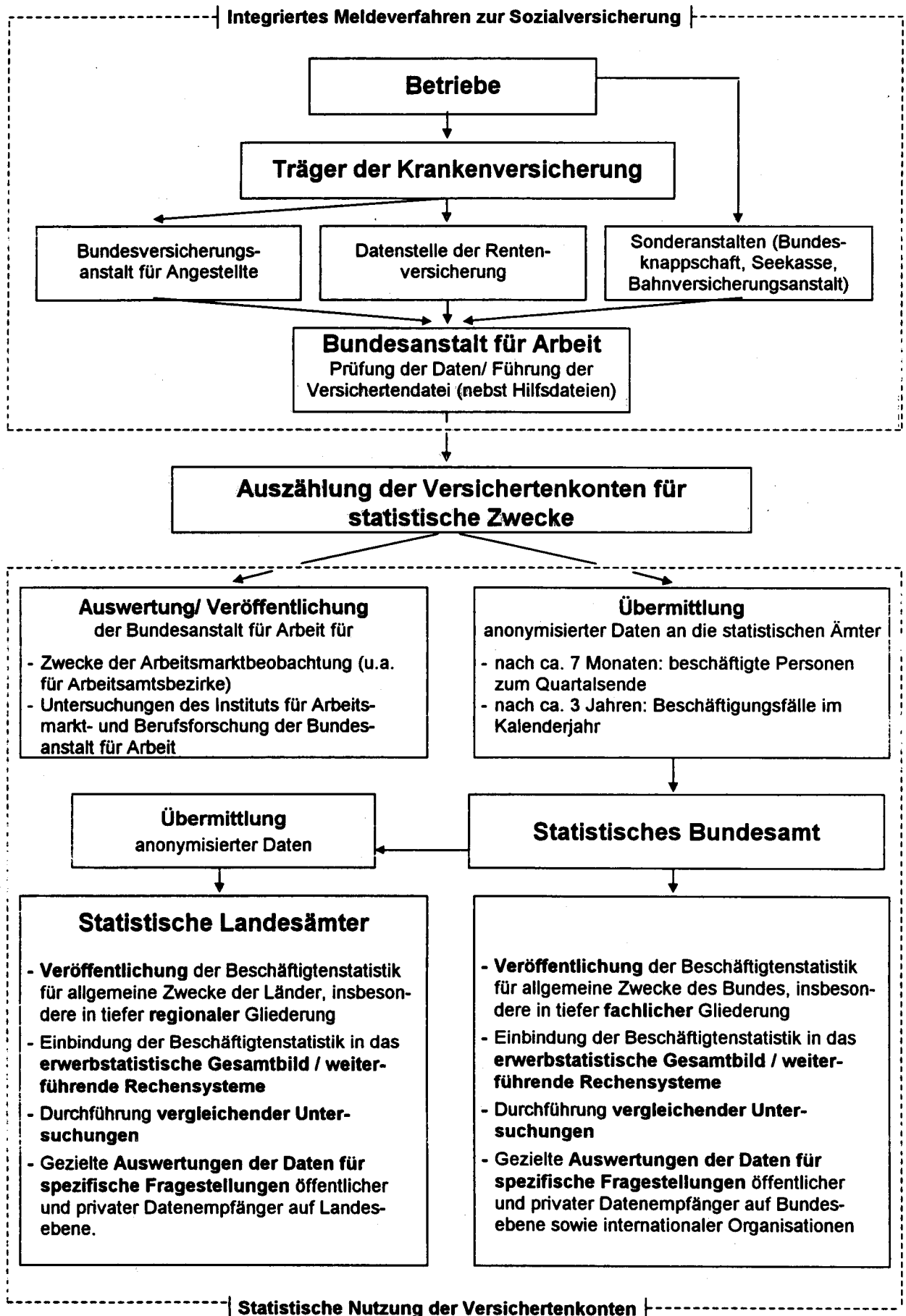
Die Bundesanstalt für Arbeit stellt dem Statistischen Bundesamt anonymisiertes Datenmaterial für Auswertungen im Rahmen des erwerbsstatistischen Berichtssystems und zur Weitergabe an die Statistischen Landesämter für vertiefte Regionalanalysen zur Verfügung.

1.2.5 Stichtags- und Jahreszeitraummaterial

Die vierteljährlichen Auswertungen zur Ermittlung des Beschäftigtenbestandes werden sechs Monate nach dem Berichtsstichtag (jeweils letzter Tag eines Quartals) durchgeführt. Dabei wird jedes Versichertenkonto maschinell abgefragt, ob der betreffende Versicherte am Berichtsstichtag in einem Beschäftigungsverhältnis stand oder nicht. Die Gesamtheit aller Personen, die nach den vorliegenden Meldungen am Stichtag in einem Beschäftigungsverhältnis standen, in der Gliederung nach persönlichen und erwerbsstatistischen Merkmalen, stellt die Grundlage für die Erstellung der Bestandsergebnisse dar (**Stichtagsmaterial**).

Die Wartezeit von sechs Monaten zwischen Berichtsstichtag und Auszahlungszeitpunkt ist hierbei ein Kompromiß zwischen größtmöglicher Aktualität der Ergebnisse und möglichst vollständiger Erfassung aller für den Berichtsstichtag relevanten Meldungen. Erfahrungsgemäß liegen der Bundesanstalt für Arbeit nach sechs Monaten etwa 95 % der Meldungen vor. Das versichertenbezogene Vorgehen erfordert nicht die konsistente zeitliche Folge von Jahresmeldungen sowie An- und Abmeldungen (siehe Ausführungen zum Jahreszeitraummaterial). Es kann vielmehr ein Teil der fehlenden Meldungen ausgeglichen werden, zum Beispiel wenn von einem Versicherten - der seine Arbeitsstelle gewechselt hat -

Von der Meldung des Arbeitgebers zur Statistik



zwar die Anmeldung des neuen Arbeitgebers, aber noch nicht die Abmeldung des alten Arbeitgebers vorliegt. Das Vierteljahresmaterial für das frühere Bundesgebiet liegt seit dem Stichtag 30.6.1974, für die neuen Länder und Berlin-Ost - von gewissen Begrenzungen der Merkmalsgliederungen abgesehen - seit dem 31.3.1992 vor. In Fachserien des Statistischen Bundesamtes wurden diese Ergebnisse erstmals für die Stichtage 31.3.1977 (früheres Bundesgebiet) bzw. 30.6.1993 (neue Länder und Berlin-Ost) und seitdem regelmäßig nachgewiesen.

Beim **Jahreszeitraummaterial** wird im Gegensatz zum Stichtagsmaterial als Beobachtungseinheit nicht die beschäftigte Person, sondern der Beschäftigungsfall mit den zusätzlichen Informationen über die Dauer der Beschäftigung (von ... bis ... Datum) sowie über das seit Jahresbeginn bzw. seit Beschäftigungsbeginn bis zum Meldedatum gezahlte beitragspflichtige Bruttoentgelt eines Kalenderjahres ausgezählt. Dabei wird ausschließlich auf Jahresmeldungen, Abmeldungen und Unterbrechungsmeldungen zurückgegriffen. Soweit im Verlauf eines Jahres eine Person mehrere zeitlich aufeinander folgende - ggf. auch mit zwischenzeitlichen Phasen der Nichtbeschäftigung - oder mehrere zeitlich parallele sozialversicherungspflichtige Beschäftigungsverhältnisse hatte, ist diese Person mit der entsprechenden Anzahl der Beschäftigungsfälle mehrfach im Material enthalten.

Im allgemeinen wird das Jahreszeitraummaterial etwa drei Jahre nach dem Ende des Auswertungsjahres erstellt. Nach diesem Zeitraum sind rund 98 bis 100 % der für das Berichtsjahr relevanten Meldungen bei der Bundesanstalt für Arbeit eingegangen. Für das frühere Bundesgebiet liegt das Jahreszeitraummaterial seit 1975 vor. In Fachserien des Statistischen Bundesamtes werden Ergebnisse ab Berichtsjahr 1983 veröffentlicht. Entsprechende Daten für die neuen Länder und Berlin-Ost sind mit gewissen Einschränkungen (vgl. Abschnitt 1.2.6) erstmals für 1992 verfügbar.

1.2.6 Merkmale der Beschäftigtenstatistik

Die in der Beschäftigtenstatistik auswertbaren Merkmale können mit Ausnahme der Angaben zum Wirtschaftszweig und zum Arbeitsort den Versicherungsnachweisen direkt entnommen werden.

Für die wirtschaftliche Zuordnung der beschäftigten Personen bzw. des Beschäftigungsfalles als Ergänzung der aus dem Meldeverfahren zur Sozialversicherung gewonnenen Daten für die Beschäftigtenstatistik hat die Bundesanstalt für Arbeit eine Betriebsdatei aufgebaut, in der jeder Betrieb, in dem Arbeitnehmer sozialversicherungspflichtig beschäftigt sind, mit einer eigenen Betriebsnummer geführt wird. Die Betriebe werden als örtliche Einheit definiert. Niederlassungen eines Unternehmens können rein meldetechnisch zusammengefaßt werden, sofern sie in derselben Gemeinde liegen, denselben wirtschaftlichen Schwerpunkt haben und die Meldungen zur Sozialversicherung von einer zentralen Stelle abgegeben werden. Neben der Betriebsnummer enthält die Betriebsdatei insbesondere den Wirtschaftszweig des Betriebes und den Postortschlüssel (Zustellbezirk) des Betriebssitzes, der durch Vorbeiführung an einer sogenannten Ortsdatei auf

die amtliche Gemeindekennziffer umgeschlüsselt wird. Mit Hilfe dieser beiden Dateien ist die Auswertung der Beschäftigtenstatistik als Ergebnis der Auszählung der Versichertendatei auch nach wirtschaftsfachlicher und regionaler Gliederung - nach dem Arbeitsort - möglich.

Als auswertbare Merkmale der Beschäftigtenstatistik stehen somit grundsätzlich zur Verfügung (vgl. auch Abschnitt 2):

a) beim Stichtagsmaterial

Altersjahr
Geschlecht
Staatsangehörigkeit
Erreichter allgemeiner und beruflicher Ausbildungsabschluß
Stellung im Beruf als Arbeiter/-in, Angestellte(r), Auszubildende(r)⁴⁾
Stellung im Betrieb als Facharbeiter/-in, Meister/-in/Polier⁴⁾, andere(r) Vollzeitbeschäftigte(r)
Ausgeübte Tätigkeit (Beruf)
Vollzeit-/Teilzeitbeschäftigung
Wirtschaftszweig
Arbeitsort und Wohnort

b) zusätzlich beim Jahreszeitraummaterial⁵⁾

Beginn und Ende der Beschäftigung, auf die sich die jeweilige Meldung bezieht
Beitragspflichtiges Bruttoarbeitsentgelt

Das Jahreszeitraummaterial für die neuen Länder und Berlin-Ost unterliegt allerdings zunächst denselben Einschränkungen wie sie für das Stichtagsmaterial bis 1996 galten. Entgeltbezogene Nachweisungen in berufsstatistischer Gliederung und für ausländische Beschäftigte sind deshalb noch nicht möglich.

2 Definitionen von Begriffen und Merkmalen

2.1 Sozialversicherungspflichtig Beschäftigte

Zu diesem Personenkreis zählen nach § 2 Abs. 1, 2. DEVO alle Arbeitnehmer einschl. der zu ihrer Berufsausbildung Beschäftigten, die kranken-, renten-, pflegeversicherungspflichtig und/oder beitragspflichtig zur Arbeitslosenversicherung nach dem Arbeitsförderungs-gesetz sind oder für die von den Arbeitgebern Beitragsanteile zur Rentenversicherung zu entrichten sind. Aus dieser Abgrenzung ergibt sich, daß in der Regel alle Arbeiter und Angestellten (einschl. Personen in beruflicher Ausbildung) von der Sozialversicherungspflicht erfaßt werden. Daneben besteht in wenigen Fällen auch für Selbständige Versicherungspflicht in der Sozialversicherung.

Wehr- und Zivildienstleistende gelten dann als sozialversicherungspflichtig Beschäftigte, wenn sie ihren Dienst aus einem auch weiterhin bestehenden Beschäftigungsverhältnis heraus angetreten haben und nur wegen der Ableistung dieser Dienstzeiten kein Entgelt erhalten.

4) Bis 1995 jeweils nur zum 30.6.

5) Angaben zum Wohnort sind noch nicht verfügbar.

Nicht zu den sozialversicherungspflichtig Beschäftigten zählen dagegen der weitaus überwiegende Teil der Selbstständigen, die mithelfenden Familienangehörigen, Beamten sowie die sogenannten geringfügig Beschäftigten.⁶⁾ Dabei wird nach derzeitiger Rechtslage eine Beschäftigung immer dann als geringfügig angesehen, wenn sie nur "kurzfristig" ausgeübt oder nur "geringfügig entlohnt" wird. Eine Tätigkeit gilt

- als "kurzfristig", wenn sie nach ihrer Eigenart oder im voraus vertraglich auf höchstens zwei Monate oder 50 Arbeitstage begrenzt ist

und

- als "geringfügig entlohnt", wenn die regelmäßige wöchentliche Arbeitszeit weniger als 15 Stunden beträgt und bestimmte Einkommenshöchstgrenzen nicht überschritten werden. Als allgemeine Einkommensgrenze, die jährlich angepaßt wird, gilt dabei ein Siebtel der monatlichen Bezugsgröße nach § 18 SGB IV⁷⁾. Für 1994 bzw. die Jahre der bisherigen Berichterstattung im Rahmen dieser Veröffentlichungsreihe waren folgende DM-Beträge maßgebend:

Zeitraum	Beschäftigungen	
	im früheren Bundesgebiet	in den neuen Ländern und Berlin-Ost
	DM	
1987.....	430	
1988.....	440	
1989.....	450	
1990.....	470	
1991.....	480	
1992.....	500	300
1993.....	530	390
1994.....	560	440
1995.....	580	470
1996.....	590	500

6) Viertes Buch des Sozialgesetzbuches (SGB IV) vom 23.12.1976 (BGBl. I, S. 3845 ff). - Gemeinsame Vorschriften für die Sozialversicherung, am 1. Juli 1977 in Kraft getreten.

7) Übersteigt das Einkommen die allgemeine Einkommensgrenze, gilt die Tätigkeit aber immer noch als geringfügig, wenn das Entgelt ein Sechstel des individuell zu ermittelnden (monatlichen) Gesamteinkommens nach § 16 SGB IV unterschreitet. Zum Gesamteinkommen zählen hiernach neben dem Erwerbseinkommen alle weiteren Einkünfte im Sinne des Einkommenssteuerrechts (§§ 2 und 3 EStG), u.a. Einkünfte aus Kapitalvermögen, Vermietung und Verpachtung sowie Leistungen aus Lebensversicherungen. Renten der Sozialversicherung werden, allerdings nur mit ihrem Ertragsanteil, dem Gesamteinkommen zugerechnet.

Werden mehrere Beschäftigungen mit geringfügiger Entlohnung nebeneinander ausgeübt, bleiben sie nur dann versicherungsfrei, wenn weder die Summe der wöchentlichen Arbeitszeiten noch das Gesamtentgelt die vorgenannten Stunden- oder Einkommensgrenzen überschreiten.

Während im Stichtagsmaterial nur sozialversicherungspflichtig beschäftigte Personen ausgezählt werden, enthält das Jahreszeitraummaterial auch deren Beschäftigungsfälle.

Beschäftigungsfälle sind die einzelnen sozialversicherungspflichtigen Arbeitsverhältnisse, die die beschäftigenden Betriebe an die Träger der Sozialversicherung melden. Eine Person kann für einen bestimmten Zeitraum mehrere zeitlich aufeinanderfolgende Beschäftigungsfälle (Arbeitsverhältnisse) - mit oder ohne Unterbrechung - aufweisen, aber auch mehrere gleichzeitig nebeneinander bestehende Beschäftigungsverhältnisse (bei unterschiedlichen Arbeitgebern) haben.

Für personenbezogene Darstellungen führt dies zu unterschiedlichen Konsequenzen.

Sofern eine Person mehrere Beschäftigungsfälle im Jahr hatte (z.B. verschiedene Beschäftigungsverhältnisse nacheinander), wird sie bei personenbezogenen Auswertungen des Jahreszeitraummaterials (= Zahl der insgesamt im Jahre X beschäftigten Personen) nur einmal gezählt. Für die Ergebnisdarstellung wird hierbei jeweils an den Beschäftigungsfall mit der längsten Dauer angeknüpft.

Bei Auswertungen des Stichtagsmaterials werden demgegenüber Beschäftigte, die gleichzeitig zwei oder mehr versicherungspflichtigen Beschäftigungen nachgehen (Mehrfachbeschäftigte), nur nach den Merkmalen der zuletzt aufgenommenen Beschäftigung erfaßt.

Die Unterscheidung zwischen Personen und Beschäftigungsfällen im Jahreszeitraummaterial ist auch für die Darstellung bestimmter Kennziffern wie „Beschäftigungsfälle je Person“, „Entgelt je Person“ oder „Beschäftigungstage je Person“ von Bedeutung. Die diesen Kennziffern zugrundeliegenden Aggregate können in einem direkten oder einem nur indirekten Personenzusammenhang ermittelt werden. Der direkte Zusammenhang liegt vor, wenn bei Personen mit mehr als einem Beschäftigungsfall alle Fälle dem die Person prägenden längsten Fall zugeordnet werden. Bei einem nur indirekten Zusammenhang werden alle Beschäftigungsfälle getrennt betrachtet und in Abhängigkeit von den jeweiligen Merkmalsausprägungen des Beschäftigungsfalles tabelliert (siehe Tabellen 1 und 4).

2.2 Merkmale des Stichtags- und Jahreszeitraummaterials

Alter

Beim Stichtagsmaterial wird das Alter der Beschäftigten nach der sogenannten Altersjahrmethode ermittelt. Bei dieser Berechnung wird aus dem Geburtsdatum und dem Berichtsstichtag exakt ermittelt, welches Altersjahr der Beschäftigte am Berichtsstichtag vollendet hatte.

Bei der Auswertung des Jahreszeitraummaterials hingegen wird das "Alter" nach der sogenannten Geburtsjahrmethode (als rechnerische Differenz zwischen Berichtsjahr und Geburtsjahr) berechnet. Damit ist gewährleistet, daß - von einigen Unschärfen abgesehen - auch

zeitraumbezogene Beschäftigungsfälle nach diesem Merkmal gegliedert dargestellt werden können.

Ausländer

Als Ausländer gelten alle Personen, die nicht Deutsche im Sinne des Artikels 116 Abs. 1 des Grundgesetzes sind. Dazu zählen auch die Staatenlosen und die Personen mit "ungeklärter Staatsangehörigkeit".

Angehörige der Nachfolgestaaten der ehemaligen Sowjetunion, des ehemaligen Jugoslawien und der ehemaligen Tschechoslowakei können bis auf weiteres aus meldetechnischen Gründen noch nicht getrennt nachgewiesen werden.

Im Jahreszeitraummaterial für die neuen Länder und Berlin-Ost steht dieses Merkmal jedoch noch nicht zur Verfügung.

Ausbildung

Nachgewiesen werden sowohl der erreichte allgemeine Schulabschluß als auch die abgeschlossene Berufsausbildung. Die Angaben beziehen sich auf den höchsten Abschluß, auch wenn diese Ausbildung für die derzeit ausgeübte Tätigkeit nicht vorgeschrieben oder verlangt ist.

Beim allgemeinbildenden Schulabschluß werden folgende Kategorien unterschieden:

- Volks-/Hauptschule, mittlere Reife oder gleichwertige Schulausbildung: Personen, die Schulen besucht haben, die den heutigen Grund- und Hauptschulen, Realschulen, Grund- und Mittelstufen der integrierten Gesamtschulen und Freien Waldorfschulen entsprechen. Als gleichwertig gilt insbesondere das Versetzungszeugnis in den 11. Schuljahrgang, das Abgangszeugnis aus dem 11., 12. oder 13. Schuljahrgang (ohne Hochschulreife) eines Gymnasiums oder einer integrierten Gesamtschule sowie das Abschlußzeugnis einer Berufsaufbau- oder zweijährigen Berufsfachschule.
- Abitur: Personen mit allgemeiner oder fachgebundener Hochschulreife, insbesondere Absolventen mit einem Abschlußzeugnis der Gymnasien, der gymnasialen Oberstufe von integrierten Gesamtschulen, der Abendgymnasien und Kollegs sowie der Fachgymnasien. Personen mit Fachhochschulreife sind überwiegend Absolventen mit dem Abschlußzeugnis der Fachoberschulen.

Als berufsbildende Abschlüsse werden unterschieden:

- die Ausbildung in einem anerkannten Lehr- oder Anlernberuf (Ausbildung im Sinne des Berufsbildungsgesetzes),

der Abschluß einer Berufsfachschule (dies sind berufsvorbereitende oder berufsausbildende Schulen mit mindestens einjähriger Schulbesuchsdauer, deren freiwilliger Besuch ganz oder teilweise den Pflichtbesuch einer Berufsschule ersetzen kann. Sie werden in der Regel im Vollzeitunterricht besucht. Die Ausbildung endet mit einer Abschlußprüfung. Bei zweijährigem

Schulbesuch entspricht der Abschluß der Fachschulreife).

oder

einer Fachschule (hierbei handelt es sich um berufsbildende Schulen, die freiwillig nach einer bereits erworbenen praktischen Berufsausbildung und -erfahrung, teilweise auch nach langjähriger praktischer Arbeitserfahrung oder mit dem Nachweis einer fachspezifischen Begabung besucht werden können. Sie vermitteln eine weitergehende berufliche Fachausbildung (z.B. Meisterschulen, Technikerschulen). Die Dauer des Schulbesuchs liegt bei Vollzeitunterricht zwischen sechs Monaten und drei Jahren, bei Teilzeitunterricht beträgt sie im allgemeinen sechs bis acht Halbjahre.

- der Abschluß einer Fachhochschule/Verwaltungsfachhochschule: Fachhochschulen (ohne Verwaltungsfachhochschulen) bieten eine anwendungsbezogene Ausbildung in Studiengängen für Ingenieure und für andere Berufe, vor allem in den Bereichen Wirtschaft, Sozialwesen, Gestaltung und Informatik. Das Studium ist in der Regel kürzer als das an wissenschaftlichen Hochschulen. Der Besuch setzt die Fachhochschulreife voraus. Bei erfolgreichem Abschluß wird die allgemeine Hochschulreife erworben. Verwaltungsfachhochschulen sind verwaltungsinterne Fachhochschulen, an denen Nachwuchskräfte für den gehobenen nichttechnischen Dienst des Bundes und der Länder ausgebildet werden.

- der Abschluß an einer wissenschaftlichen Hochschule: Dies sind unabhängig von der Trägerschaft nach dem Landesrecht anerkannte staatliche oder nichtstaatliche Hochschulen. Dazu zählen Universitäten, technische Hochschulen, Gesamthochschulen, pädagogische Hochschulen, philosophisch/theologische Hochschulen sowie als eigenständige Hochschulart die Kunsthochschulen. Die wissenschaftlichen Hochschulen und die Kunsthochschulen dienen der Pflege und der Entwicklung der Wissenschaften und der Künste durch Forschung, Lehre und Studium und bereiten auf berufliche Tätigkeiten vor, die die Auswertung wissenschaftlicher Erkenntnisse und Methoden oder die Fähigkeit zu künstlerischer Gestaltung erfordern.

In der Kombination mit allgemeinbildenden Schulabschlüssen werden als "abgeschlossene Berufsausbildung" die abgeschlossene Lehr- oder Anlernausbildung sowie der Abschluß an einer Berufsfach- oder Fachschule (zusammengefaßt) nachgewiesen.

Im Jahreszeitraummaterial für die neuen Länder und Berlin-Ost steht dieses Merkmal jedoch noch nicht zur Verfügung.

Stellung im Beruf (Arbeiter/-innen und Angestellte)

Für die Differenzierung der sozialversicherungspflichtig Beschäftigten nach Arbeitern/Arbeiterinnen und Angestellten ist die Zugehörigkeit der Beschäftigten zum jeweiligen Träger der Rentenversicherung maßgebend.

Statistisches Bundesamt, Fachserie 1, R 4.2.2, 1996

Beschäftigte in beruflicher Ausbildung

Personen, die als Auszubildende oder zu ihrer Ausbildung im Arbeiter- oder Angestelltenverhältnis beschäftigt sind. Zu diesem Kreis zählen neben Auszubildenden nach dem Berufsbildungsgesetz vom 14. August 1969 (BBiG) auch Anlernlinge, Praktikanten, Volontäre, Schüler/-innen an Schulen des Gesundheitswesens sowie Teilnehmer/-innen an den von der Bundesanstalt für Arbeit geförderten Maßnahmen zur beruflichen Fortbildung, Umschulung und betrieblichen Einarbeitung.

Facharbeiter/-innen, Meister/-innen und Poliere

Facharbeiter/-innen sind Beschäftigte, die aufgrund ihrer Lehr-/Anlernausbildung bzw. auch ohne abgeschlossene Lehr-/Anlernausbildung, aber wegen ihrer Berufspraxis als solche beschäftigt und entlohnt werden.

Meister/-innen und Poliere sind Arbeitnehmer/-innen, die aufgrund der abgelegten Prüfung bzw. ihrer beruflichen Qualifikation als solche eingesetzt sind. Sie können je nach dem Arbeitsverhältnis in der Arbeiter- oder Angestelltenrentenversicherung pflichtversichert sein. Als Meister/-innen zählen auch die als Lehrmeister/-innen, Ausbildungsmeister/-innen, Betriebsmeister/-innen und dergleichen Beschäftigten.

Meister/-innen und Poliere, die in der Rentenversicherung der Arbeiter pflichtversichert sind, werden in Veröffentlichungen des Statistischen Bundesamtes zusammen mit den Facharbeiterinnen/Facharbeitern nachgewiesen.

Ausgeübte Tätigkeit (Beruf)

Maßgebend für die Berufsbezeichnung ist allein die gegenwärtig ausgeübte Tätigkeit und nicht der erlernte oder früher ausgeübte Beruf. Die ausgeübte Tätigkeit wird nach der jeweils aktuellsten Ausgabe des Schlüsselverzeichnis für die Angaben zur Tätigkeit in den Versicherungsnachweisen - herausgegeben von der Bundesanstalt für Arbeit - verschlüsselt. Die darin enthaltenen Schlüsselzahlen entsprechen den Berufsordnungen der Klassifizierung der Berufe - Systematisches und alphabetisches Verzeichnis der Berufsbenennungen, Ausgabe 1975, herausgegeben vom Statistischen Bundesamt.

Im Jahreszeitraummaterial für die neuen Länder und Berlin-Ost steht dieses Merkmal jedoch noch nicht zur Verfügung.

Voll-/Teilzeitbeschäftigte

Die Unterscheidung der sozialversicherungspflichtig Beschäftigten nach Voll- und Teilzeitbeschäftigten richtet sich nach den von den Arbeitgebern in den Meldebelegen erteilten Angaben. Je nachdem, welche arbeitsvertraglich vereinbarte Wochenarbeitszeit einem Beschäftigungsverhältnis zugrunde liegt, wird zwischen den folgenden Kategorien unterschieden:

- vollzeitbeschäftigt,
- teilzeitbeschäftigt mit einer Wochenarbeitszeit von weniger als 18 Stunden und
- teilzeitbeschäftigt mit einer Wochenarbeitszeit von 18 Stunden und mehr jedoch nicht vollzeitbeschäftigt.

Bei der Darstellung von Ergebnissen der Beschäftigtenstatistik in Veröffentlichungen des Statistischen Bundesamtes werden die beiden Gruppen der Teilzeitbeschäftigten - soweit in Tabellen nachgewiesen - zusammengefaßt.

Im Jahreszeitraummaterial für die neuen Länder und Berlin-Ost steht dieses Merkmal jedoch noch nicht zur Verfügung.

Wirtschaftszweig

Der Wirtschaftszweig wird nach dem "Verzeichnis der Wirtschaftszweige für die Statistik der Bundesanstalt für Arbeit - Ausgabe 1973 -" verschlüsselt. Maßgebend für die Zuordnung der Beschäftigten ist der wirtschaftliche Schwerpunkt des Betriebes (örtliche Einheit), in dem der sozialversicherungspflichtig Beschäftigte tätig ist. Dabei ist der wirtschaftliche Schwerpunkt grundsätzlich nach der Wertschöpfung zu bestimmen. Nur in Fällen, in denen dies nicht möglich ist, wird hilfsweise die Zahl der Beschäftigten herangezogen.

Die Darstellung der Ergebnisse in dieser Veröffentlichung folgt der Systematik der Wirtschaftszweige, Fassung für die Berufszählung 1970 (Umsteigeschlüssel siehe Anhang).

Regionale Zuordnung

Die sozialversicherungspflichtig beschäftigten Arbeitnehmer werden am Arbeitsort nachgewiesen, d.h. die Beschäftigten werden der Gemeinde zugeordnet, in der der Betrieb liegt, in dem sie beschäftigt sind. Stichtagsbezogen ist ab 31.3.1996 im Rahmen der Veröffentlichungen in Fachserie 1, Reihe 4.2.1 außerdem ein Nachweis von sozialversicherungspflichtig Beschäftigte am Wohnort möglich.

2.3 Zusätzliche Merkmale des Jahreszeitraummaterials

Beschäftigungsdauer

Die Beschäftigungsdauer einer Person richtet sich nicht nach den tatsächlich geleisteten Arbeitstagen, sondern nach der Dauer des sozialversicherungspflichtigen Arbeitsverhältnisses. Die Beschäftigungsdauer erstreckt sich damit auch auf Tage, an denen in der Regel nicht gearbeitet wird, wie zum Beispiel Samstage, Sonntage, Feiertage. Das Arbeitsverhältnis gilt auch als weiterhin bestehend, wenn Beschäftigte zum Beispiel erkrankt oder in Urlaub sind.

Bruttoarbeitsentgelt

Unter Entgelt wird das Bruttoarbeitsentgelt bis zur Höhe der Beitragsbemessungsgrenze verstanden, für das (entsprechend der jeweils gültigen Beitragssätze für die einzelnen Sozialversicherungszweige) Sozialversicherungsbeiträge abzuführen sind. Zum beitragspflichtigen Bruttoarbeitsentgelt zählen dabei u.a. auch Leistungsprämien, Gewinnanteile sowie geldwerte Leistungen (z.B. bei der verbilligten Überlassung einer Dienstwohnung oder der Kraftfahrzeugüberlassung zum privaten Gebrauch durch den Arbeitgeber).

Die Beitragsbemessungsgrenze begrenzt das bei der Beitragsberechnung zu berücksichtigende Entgelt der Arbeitnehmer nach oben, und zwar für die verschiedenen Rentenversicherungsträger in unterschiedlicher Höhe. Sie wird jährlich an die Entwicklung der Löhne und Gehälter angepaßt. Die jährliche "Beitragsbemessungsgrenzen" entwickelten sich wie folgt:

Jahr	Rentenversicherung der Arbeiter und Angestellten	Knappschaftliche Rentenversicherung
	DM	
Früheres Bundesgebiet		
1980	50 400	61 200
1981	52 800	64 800
1982	56 400	69 600
1983	60 000	73 200
1984	62 400	76 800
1985	64 800	80 400
1986	67 200	82 800
1987	68 400	85 200
1988	72 000	87 600
1989	73 200	90 000
1990	75 600	93 600
1991	78 000	96 000
1992	81 600	100 800
1993	86 400	106 800
1994	91 200	112 800
1995	93 600	115 200
1995	93 600	115 200
1996	96 000	117 600
Neue Länder und Berlin-Ost		
1992	57 600	70 800
1993	63 600	78 000
1994	70 800	87 600
1995	76 800	93 600
1996	81 600	100 800

Bei den Personen, deren monatliches Entgelt nur zeitweise (z.B. bei Zahlung des 13. Gehaltes) über der entsprechenden monatlichen Beitragsbemessungsgrenze liegt, wird der die Beitragsbemessungsgrenze übersteigende Entgeltbetrag auf die übrige Beschäftigungszeit des Jahres umgelegt.

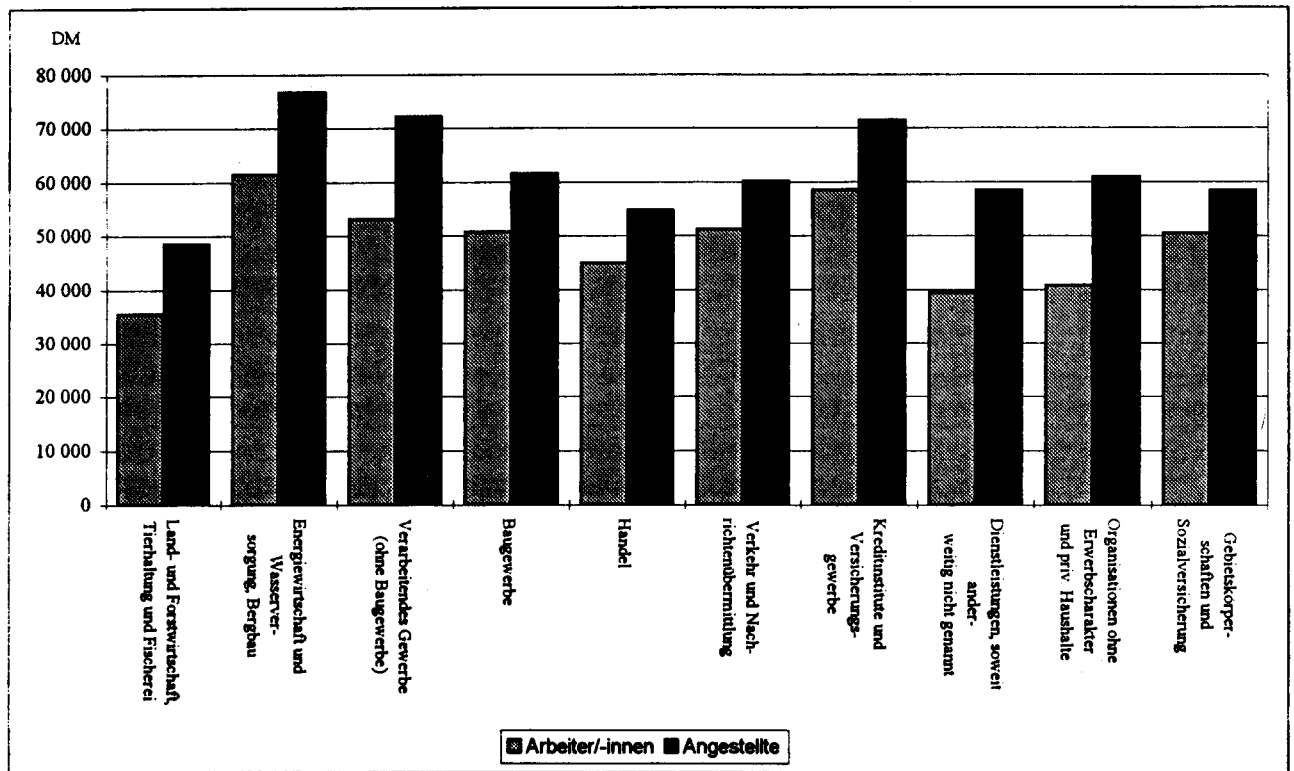
Die Begrenzung des Entgelts hat Bedeutung für die Aussagekraft der Ergebnisse. So wird für Personen, deren tatsächliches Bruttoarbeitsentgelt höher ist als die jeweilige Beitragsbemessungsgrenze in der vom Arbeitgeber abzugebenden Meldung, als fiktives Entgelt nur die für die Beitragsabführung jeweils maßgebende Obergrenze zugrundegelegt. Dies bedeutet, daß alle zu diesem Kreis gehörenden Personen für 1995 mit dem gleichen Entgelt in die Nachweisungen eingehen. Angaben über Entgeltgesamtsummen sind deshalb nur bedingt aussagefähig.

Dies gilt ebenso für die nachgewiesenen durchschnittlichen Bruttoarbeitsentgelte (arithmetisches Mittel), soweit sie auf der Grundlage aller verfügbaren Angaben errechnet wurden. Ergänzend werden deshalb in den Ergebnistabellen auch Durchschnittswerte für Entgelte unterhalb der Beitragsbemessungsgrenze der Rentenversicherung der Arbeiter und Angestellten nachgewiesen.

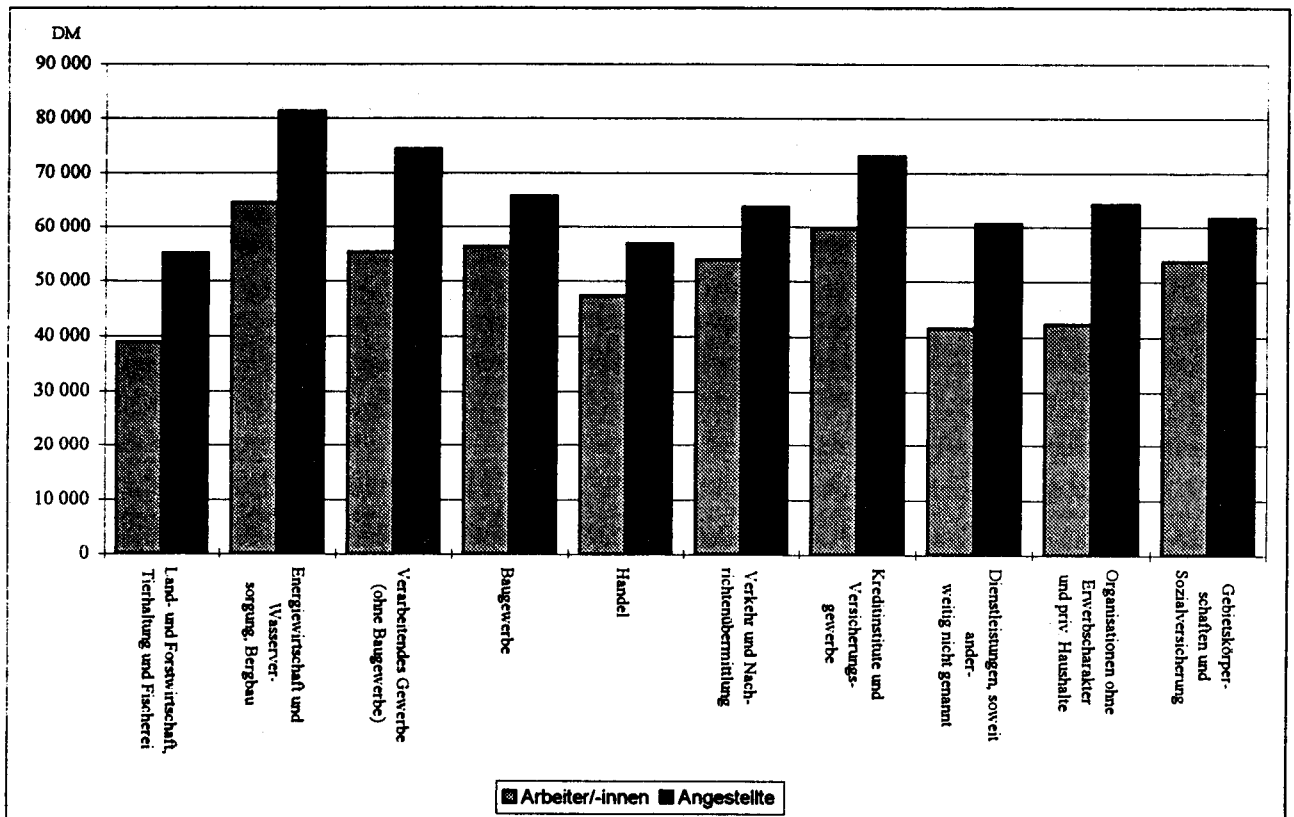
Bei Ergebnisanachweisungen nach Klassen des beitragspflichtigen Bruttoarbeitsentgeltes werden aus Gründen der Vergleichbarkeit und Aussagefähigkeit der Ergebnisse als Darstellungseinheit "ganzjährig vollzeitbeschäftigte Personen mit nur einem Beschäftigungsfall" zugrunde gelegt.

1 Durchschnittliches beitragspflichtiges Bruttojahresentgelt ganzjährig vollzeitbeschäftigter Personen *)
1996 nach Wirtschaftsabteilungen sowie Arbeiter/Arbeiterinnen und Angestellten

1.1 Deutschland



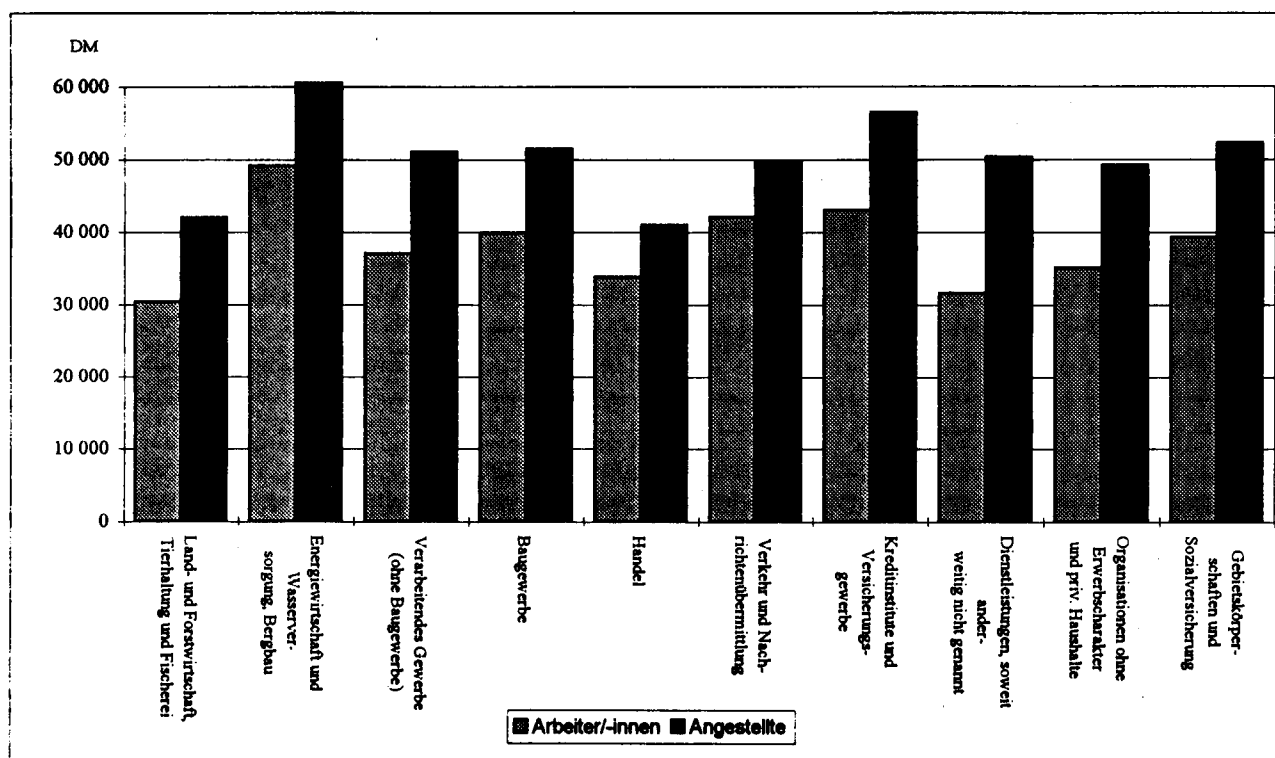
1.2 Früheres Bundesgebiet



*) Personen mit nur einem Beschäftigungsfall.

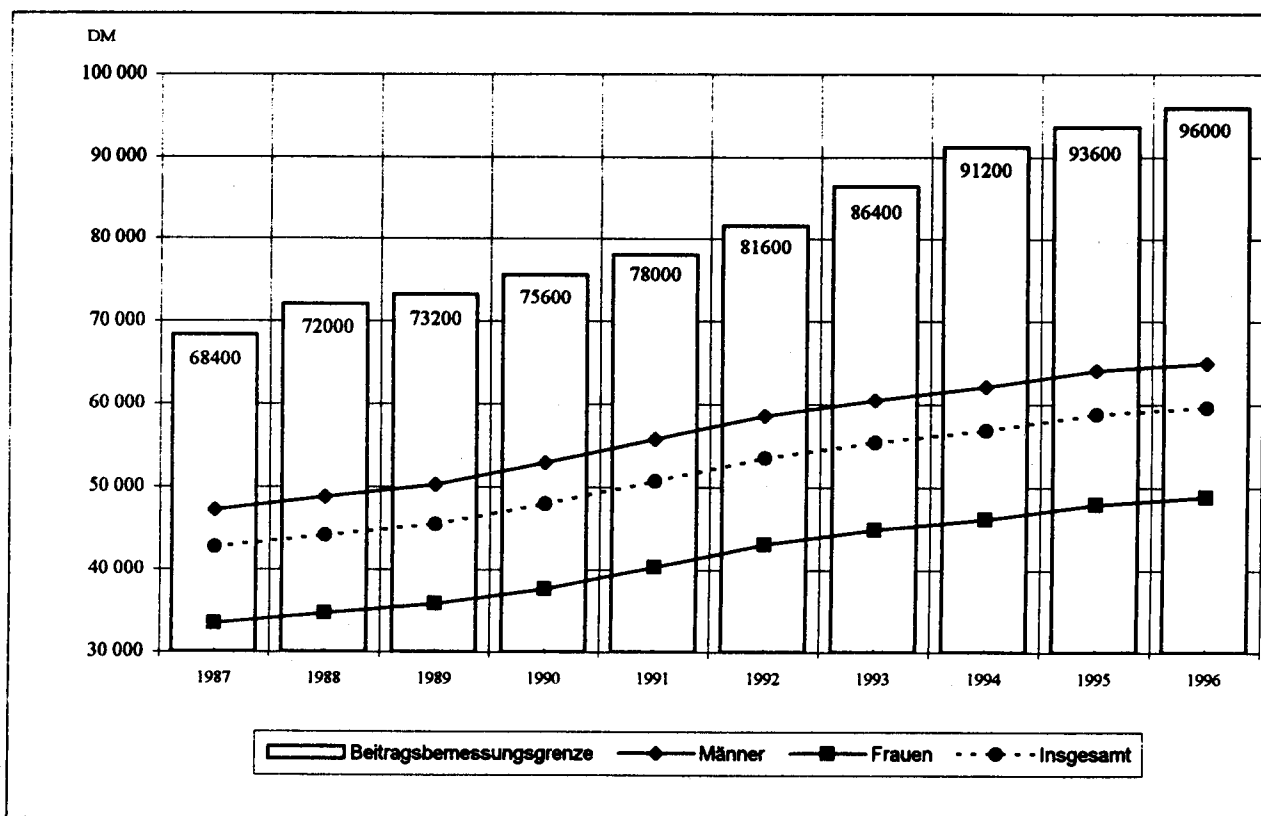
**1 Durchschnittliches beitragspflichtiges Bruttojahresentgelt ganzjährig vollzeitbeschäftigter Personen *)
1996 nach Wirtschaftsabteilungen sowie Arbeitern/Arbeiterinnen und Angestellten**

1.3 Neue Länder und Berlin-Ost



2 Durchschnittliches beitragspflichtiges Bruttojahresentgelt ganzjährig vollzeitbeschäftigter Personen *) 1987 -1996

Früheres Bundesgebiet

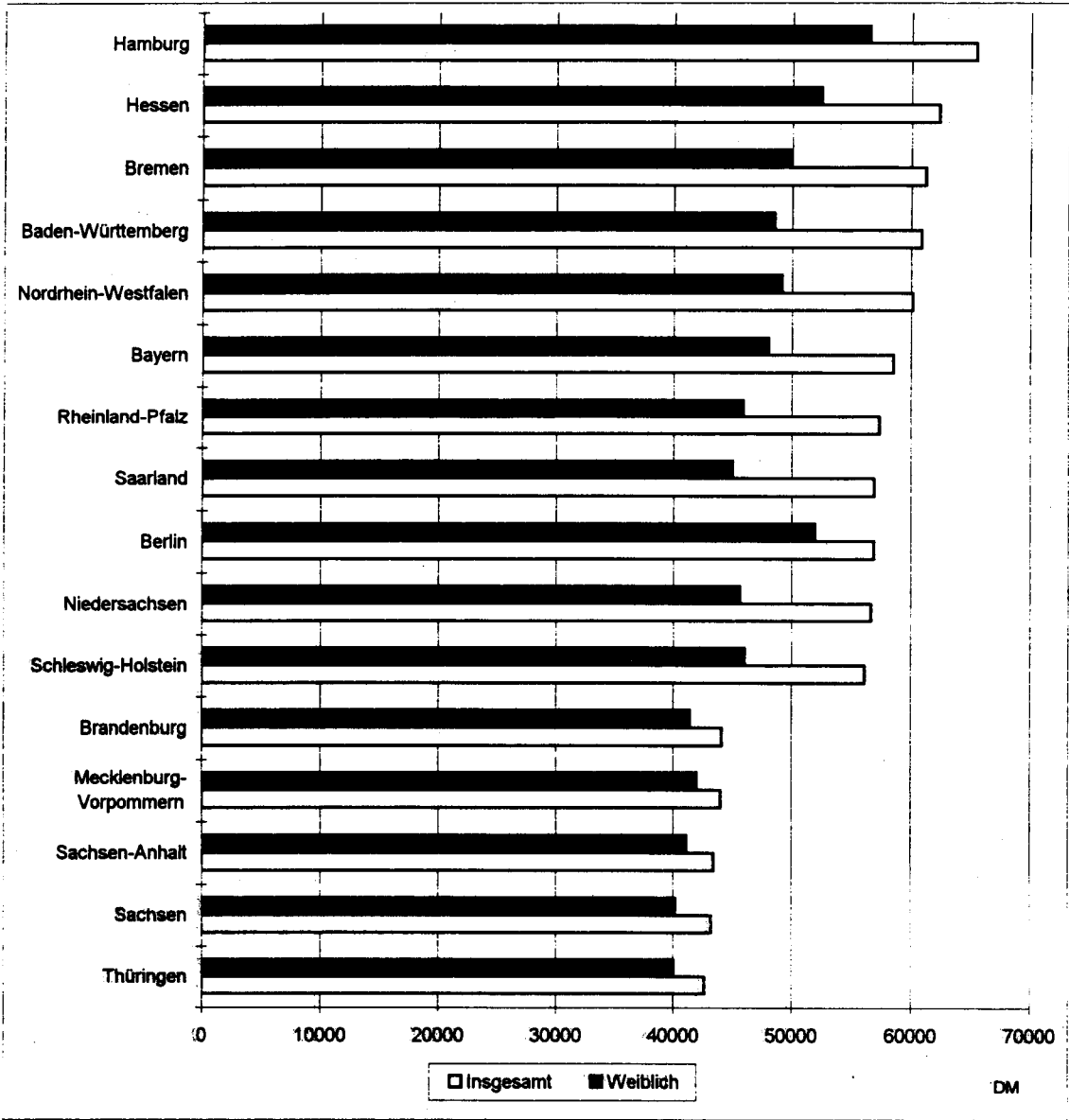


*) Personen mit nur einem Beschäftigungsfall.

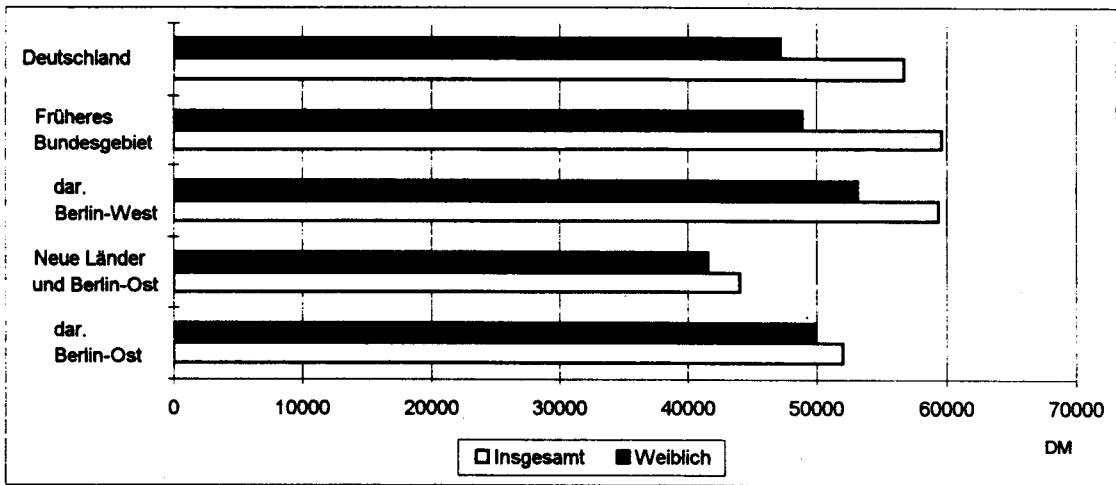
Statistisches Bundesamt, Fachserie 1, R 4.2.2, 1996

3 Durchschnittliche beitragspflichtige Bruttojahresentgelte ganzjährig vollzeitbeschäftigter Personen *) 1996

3.1 Nach Ländern



3.2 Für Deutschland, das frühere Bundesgebiet sowie die neuen Länder und Berlin-Ost



*) Personen mit nur einem Beschäftigungsfall.

Deutschland

1 Beschäftigungsfälle und sozialversicherungspflichtig beschäftigte Personen 1996
nach Wirtschaftsabteilungen sowie nach der Höhe des
beitragspflichtigen Bruttojahresentgelts

Wirtschafts- abteilungen —— Jährliches beitragspflichtiges Bruttoarbeits- entgelt	Beschäfti- gungsfälle	Personen ¹⁾			Durchschnitt- liche Anzahl der Beschäfti- gungsfälle je Person ⁴⁾	Durchschnittliches Entgelt ²⁾ je			Durchschnitt- liche Anzahl der Beschäf- tigungstage je Person ⁴⁾
		insgesamt	darunter ganzjährig beschäftigt			Person ⁴⁾	ganzjährig beschäftigter Person	ganzjährig vollzeitbe- schäftigter Person ³⁾	
			zusammen	darunter vollzeitbe- schäftigt ³⁾					
		1 000			Anzahl	DM			Anzahl
Land- und Forstwirt- schaft, Tierhaltung und Fischerei	593,1	496,3	258,9	215,1	1,20	27 025	36 140	38 742	281
Energiewirtschaft, Wasserversorgung, Bergbau	543,9	495,2	427,5	378,5	1,10	60 347	65 390	68 467	338
Verarbeitendes Gewerbe (oh. Baugewerbe)	10 081,4	8 855,4	6 947,4	5 946,4	1,14	49 181	56 363	59 880	326
Baugewerbe	3 414,0	2 649,9	1 560,7	1 258,8	1,29	37 884	48 154	53 047	297
Handel	4 913,9	4 114,0	3 000,0	2 068,9	1,19	37 939	45 300	51 924	315
Verkehr und Nachrich- tenübermittlung	2 078,7	1 573,4	1 119,8	884,1	1,32	42 112	50 601	54 519	314
Kreditinstitute und Ver- sicherungsgewerbe	1 201,8	1 081,6	922,4	714,8	1,11	57 677	63 525	71 108	335
Dienstleistungen, a.n.g.	9 538,4	7 809,7	5 276,0	3 549,6	1,22	36 213	45 645	53 019	304
Org. oh. Erwerbs- charakter und Private Haushalte	1 080,5	952,3	607,3	377,5	1,13	36 745	48 445	58 118	297
Gebietskörperschaften und Sozialversiche- rung	2 336,7	2 137,4	1 671,9	1 260,1	1,09	43 853	50 483	56 415	325
Ohne Angabe	3,4	2,8	1,7	1,1	1,24	28 178	37 045	42 671	295
Insgesamt ...	35 785,8	30 168,0	21 793,6	16 654,9	1,19	42 281	50 928	56 729	314
von ... bis ... unter ... DM									
unter 38 400	19 934,5	13 655,0	6 520,3	2 910,9	1,46	19 272	24 697	28 860	264
38 400 - 43 200	1 978,0	2 025,9	1 668,9	1 344,6	0,98	40 857	40 892	40 932	348
43 200 - 48 000	2 098,4	2 186,7	1 914,9	1 652,5	0,96	45 610	45 628	45 648	353
48 000 - 52 800	2 184,8	2 256,3	2 052,1	1 843,6	0,97	50 377	50 405	50 415	355
52 800 - 57 600	1 967,1	2 037,6	1 906,0	1 748,3	0,97	55 134	55 139	55 144	357
57 600 - 62 400	1 601,9	1 667,5	1 585,3	1 466,4	0,96	59 902	59 905	59 907	358
62 400 - 67 200	1 261,9	1 304,0	1 245,4	1 156,5	0,97	64 686	64 692	64 692	358
67 200 - 72 000	952,4	992,8	954,5	887,2	0,96	69 483	69 484	69 483	358
72 000 - 76 800	748,4	763,5	728,4	674,4	0,98	74 259	74 290	74 288	358
76 800 - 81 600	593,9	627,2	604,2	556,4	0,95	79 194	79 194	79 194	359
81 600 - 86 400	498,5	539,3	526,8	483,5	0,92	83 478	83 471	83 464	359
86 400 - 91 200	349,6	372,2	359,8	327,4	0,94	88 712	88 726	88 726	359
91 200 - 96 000	511,9	555,3	547,7	504,7	0,92	94 308	94 309	94 332	360
96 000 und mehr	1 104,4	1 184,6	1 179,4	1 098,5	0,93	96 123	96 120	96 036	360

1) Zuordnung nach dem längsten Beschäftigungsfall.

2) Jährliches beitragspflichtiges Bruttoarbeitsentgelt.

3) Mit einem Beschäftigungsfall, ohne Beschäftigte in beruflicher Ausbildung und ohne Beschäftigte ohne Entgelt.

4) Bei der Interpretation dieser Kennziffern muß beachtet werden, daß die ihnen zugrundeliegenden Aggregate nicht in direktem Personenbezug sondern unabhängig davon ermittelt wurden. (siehe auch Abschnitt 2.1 der methodischen Erläuterungen).

2 GANZJAEHRIG VOLLZEITBESCHAEFTE PERSONEN *) 1996 NACH GESCHLECHT, ALTERSGRUPPEN

ALTER VON ... BIS UNTER ... JAHREN	INS- GESAMT	DAVON MIT EINEM BEITRAGSPFLICHTIGEN							
		UNTER	38400	43200	48000	52800	57500	62400	67200
		38400	43200	48000	52800	57500	62400	67200	72000

10

INS

UNTER 20	21.4	16.0	2.6	1.4	0.6	0.4	0.2	0.1	0.0
20 - 25	880.3	330.5	158.4	146.5	111.7	63.0	34.4	17.4	9.5
25 - 30	2255.8	419.5	267.5	344.7	347.5	285.3	199.3	134.0	91.9
30 - 35	2777.7	412.9	211.3	289.1	338.5	331.4	281.6	212.8	159.0
35 - 40	2571.8	411.9	176.0	226.0	270.9	271.0	241.7	199.0	151.3
40 - 45	2332.2	388.2	180.1	193.3	228.4	227.8	205.4	174.5	136.8
45 - 50	2104.7	341.5	138.0	167.0	199.0	205.0	185.6	155.5	125.1
50 - 55	1715.2	267.9	107.5	130.8	158.0	164.9	147.1	123.7	101.1
55 - 60	1634.2	272.0	105.6	128.4	154.9	161.8	140.1	114.4	92.5
60 - 65	335.4	34.5	16.5	24.3	33.0	36.0	30.4	24.7	19.7
65 UND MEHR	24.3	15.7	1.2	1.0	0.9	0.7	0.6	0.5	0.4
ZUSAMMEN ...	16654.9	2910.9	1344.6	1652.5	1843.6	1748.3	1466.4	1156.5	887.2

MAENN

UNTER 20	10.0	6.7	1.1	0.9	0.6	0.4	0.1	0.1	0.0
20 - 25	397.4	107.5	63.1	69.2	62.0	41.3	25.2	13.7	7.8
25 - 30	1315.1	180.3	132.0	181.5	209.1	186.1	137.1	94.0	56.9
30 - 35	1892.8	176.7	123.6	179.5	231.1	240.4	207.9	161.1	123.6
35 - 40	1760.1	151.7	100.6	141.5	185.4	199.4	180.6	147.9	116.5
40 - 45	1518.5	131.4	83.5	111.6	144.0	156.9	145.9	124.0	99.9
45 - 50	1357.8	108.7	66.2	90.5	121.1	138.3	131.6	111.7	90.7
50 - 55	1135.2	88.9	51.6	71.1	97.2	112.8	106.1	90.1	74.0
55 - 60	1117.9	98.0	53.7	74.1	103.2	117.6	106.0	87.3	70.1
60 - 65	282.0	17.8	11.7	19.0	27.8	31.0	26.7	21.9	17.5
65 UND MEHR	16.5	10.2	0.8	0.6	0.6	0.5	0.4	0.4	0.3
ZUSAMMEN ...	10803.3	1077.9	668.0	939.6	1182.0	1224.6	1067.6	852.2	667.3

WEIB

UNTER 20	11.5	9.3	1.4	0.5	0.2	0.0	0.0	0.0	0.0
20 - 25	482.9	223.0	95.3	77.4	49.8	21.7	9.2	3.7	1.6
25 - 30	941.7	239.3	135.5	163.2	138.4	100.2	62.2	40.0	25.0
30 - 35	884.9	236.2	87.7	109.6	107.3	91.0	73.7	51.6	35.5
35 - 40	811.8	260.2	75.3	84.4	85.6	71.6	61.0	51.1	34.7
40 - 45	813.7	256.8	76.6	81.8	84.4	70.8	59.6	50.5	37.0
45 - 50	746.8	232.8	71.8	76.5	77.9	66.7	54.0	43.8	34.3
50 - 55	581.0	179.0	56.0	59.7	60.8	52.1	41.0	33.6	27.0
55 - 60	516.3	174.1	51.9	54.3	51.7	44.2	34.2	27.1	22.5
60 - 65	53.4	16.7	4.8	5.3	5.3	4.9	3.7	2.7	2.2
65 UND MEHR	7.7	5.5	0.4	0.3	0.3	0.2	0.2	0.1	0.1
ZUSAMMEN ...	5851.7	1833.0	656.6	712.9	661.6	523.7	398.8	304.3	219.8

*) PERSONEN MIT EINEM BESCHAEFDIGUNGSFALL, OHNE BESCHAEFTE
IN BERUFLICHER AUSBILDUNG UND OHNE BESCHAEFTE OHNE ENTGELT.

1) FUER PERSONEN MIT EINEM EINKOMMEN UNTER DER BEITRAGSBEMESSUNGSGRENZE.

L A N D

SOWIE NACH DER HOEHE DES BEITRAGSPFLICHTIGEN BRUTTOJAHRESENTGELTS

BRUTTOJAHRESENTGELT VON ... BIS UNTER ... DM							DURCH- SCHNITTL. ENTGELT JE PERSON	DURCH- SCHNITTL. ENTGELT JE PERSON 1)	ALTER VON ... BIS UNTER ... JAHREN
72000	76800	81600	86400	91200	93600	96000 UND MEHR			
-	-	-	-	-	-	-			
76800	81600	86400	91200	93600	96000				
00							DM		

GESAMT

0.0	0.0	0.0	0.0	0.0	0.0	-	29436	29433	UNTER 20
4.5	2.0	1.0	0.5	0.1	0.2	0.4	41852	41826	20 - 25
59.7	37.1	24.0	14.7	5.8	8.1	16.4	50223	49862	25 - 30
126.5	100.0	79.3	54.6	24.7	46.6	109.5	56490	54774	30 - 35
116.3	95.6	84.1	59.6	27.9	62.6	178.1	56286	55336	35 - 40
109.2	90.6	80.8	55.4	28.2	63.4	192.0	58940	55415	40 - 45
96.3	83.9	74.9	51.0	24.3	61.0	196.6	59690	55722	45 - 50
77.3	69.0	63.9	42.9	20.1	53.0	188.9	60704	56077	50 - 55
69.5	62.7	59.7	39.0	17.3	47.6	168.7	59712	55230	55 - 60
14.7	15.2	15.3	9.4	3.9	11.6	46.3	63965	58365	60 - 65
0.4	0.3	0.6	0.2	0.1	0.2	1.7	36541	31582	65 UND MEHR
674.4	556.4	483.6	327.4	160.4	364.3	1098.5	56729	53764	ZUSAMMEN

LICH

0.0	0.0	0.0	0.0	-	0.0	-	30631	30631	UNTER 20
3.8	1.7	0.9	0.4	0.1	0.1	0.3	45181	45136	20 - 25
44.9	28.4	18.6	11.6	4.6	6.4	13.4	52903	52427	25 - 30
99.6	60.0	65.4	46.0	21.1	40.0	96.8	59981	57933	30 - 35
92.7	77.6	70.6	51.2	24.4	55.8	164.0	63089	59530	35 - 40
81.7	70.6	66.3	46.5	22.6	55.7	178.1	64593	60200	40 - 45
72.7	63.7	61.2	42.9	21.0	53.7	183.7	65890	60932	45 - 50
59.0	53.4	52.5	36.5	17.4	47.0	177.7	66901	61220	50 - 55
54.8	50.4	50.1	34.2	15.3	43.1	160.1	65582	60176	55 - 60
13.1	13.6	14.0	8.7	3.6	10.9	44.6	66846	60898	60 - 65
0.3	0.2	0.4	0.1	0.1	0.2	1.6	38803	32518	65 UND MEHR
522.6	439.6	400.1	278.3	130.2	312.9	1020.3	61895	58143	ZUSAMMEN

LICH

0.0	0.0	0.0	0.0	0.0	-	-	28396	28391	UNTER 20
0.7	0.3	0.1	0.1	0.0	0.0	0.1	39112	39104	20 - 25
14.8	8.7	5.4	3.1	1.2	1.7	3.0	46481	46307	25 - 30
26.9	20.0	13.9	8.6	3.6	6.5	12.7	49023	48286	30 - 35
23.6	18.1	13.5	8.4	3.5	6.7	14.1	47915	46981	35 - 40
27.6	20.0	14.5	8.9	3.7	7.7	13.8	48390	47448	40 - 45
23.6	20.2	13.7	8.1	3.2	7.3	12.9	48418	47453	45 - 50
18.3	15.6	11.4	6.5	2.7	6.1	11.2	48595	47511	50 - 55
14.7	12.3	9.6	4.8	2.0	4.5	8.6	47004	46990	55 - 60
1.5	1.6	1.3	0.7	0.3	0.7	1.7	48752	46903	60 - 65
0.1	0.1	0.1	0.0	0.0	0.1	0.2	31697	29727	65 UND MEHR
151.8	116.8	83.5	49.1	20.2	41.3	78.2	47191	46438	ZUSAMMEN

FRÜHERES

2 GANZJÄHRIG VOLLZEITBESCHÄFTIGTE PERSONEN *) 1996 NACH GESCHLECHT, ALTERSGRUPPEN

ALTER VON ... BIS UNTER ... JAHREN	INS- GESAMT	DAVON MIT EINEM BEITRAGSPFLICHTIGEN							
		UNTER	38400	43200	48000	52800	57600	62400	67200
		38400	43200	48000	52800	57600	62400	67200	72000

10

INS

UNTER 20	19.1	13.8	2.4	1.4	0.8	0.4	0.2	0.1	0.0
20 - 25	748.3	235.9	136.8	136.6	106.6	61.0	33.5	17.0	9.3
25 - 30	1925.5	259.8	207.6	298.4	320.4	270.8	190.6	129.1	88.8
30 - 35	2283.0	220.6	132.2	220.7	286.1	297.8	257.8	198.3	150.7
35 - 40	2052.8	222.3	100.9	157.6	214.8	232.8	214.8	178.2	137.8
40 - 45	1816.9	209.4	89.3	129.3	172.8	189.5	178.5	152.2	119.6
45 - 50	1686.8	195.8	81.8	116.6	155.5	175.5	165.2	138.6	109.3
50 - 55	1370.3	149.8	62.7	89.7	123.1	140.0	130.6	108.7	86.6
55 - 60	1306.4	149.8	63.9	92.5	126.2	141.1	126.7	100.9	77.9
60 - 65	298.7	27.6	12.8	21.0	30.3	33.4	28.6	22.6	17.3
65 UND MEHR	21.6	13.9	1.1	0.9	0.8	0.6	0.5	0.4	0.3
ZUSAMMEN	13526.5	1698.4	891.6	1264.7	1537.6	1543.0	1326.8	1046.0	797.5

MAENN

UNTER 20	8.5	5.4	1.1	0.9	0.6	0.4	0.1	0.1	0.0
20 - 25	328.3	80.8	52.7	63.6	59.0	40.1	24.6	13.4	7.7
25 - 30	1116.2	88.0	50.9	154.3	192.5	176.5	131.6	90.7	64.8
30 - 35	1503.0	71.9	72.4	108.1	202.8	222.0	194.5	152.3	117.8
35 - 40	1468.2	73.7	52.6	101.0	186.4	180.3	166.6	137.6	108.8
40 - 45	1238.2	41.8	52.2	74.4	116.0	138.9	132.0	113.0	91.2
45 - 50	1129.1	36.1	32.2	52.1	99.3	123.2	120.5	102.7	82.6
50 - 55	942.0	28.3	24.9	48.4	78.3	99.5	96.6	82.0	66.8
55 - 60	924.6	31.6	28.1	54.0	88.0	106.9	97.7	79.4	61.1
60 - 65	249.5	11.8	8.6	16.2	25.6	28.8	26.1	20.1	15.3
65 UND MEHR	14.6	9.1	0.7	0.6	0.6	0.4	0.4	0.3	0.2
ZUSAMMEN	9024.4	439.2	406.2	713.6	1019.5	1115.4	989.7	791.4	616.3

WEIB

UNTER 20	10.6	8.6	1.4	0.5	0.2	0.0	0.0	0.0	0.0
20 - 25	416.1	175.1	84.1	73.0	47.7	20.9	8.9	3.6	1.6
25 - 30	809.3	171.6	113.7	144.0	127.9	94.3	59.0	38.5	24.1
30 - 35	679.9	148.6	59.7	82.7	83.4	76.8	63.2	46.1	32.9
35 - 40	583.7	168.6	48.3	66.7	59.3	52.5	48.2	40.6	29.0
40 - 45	578.8	167.6	50.2	54.9	56.8	51.2	46.5	39.1	28.4
45 - 50	557.7	159.7	49.7	54.5	56.2	52.3	44.7	36.9	26.7
50 - 55	428.0	121.1	37.8	41.4	43.2	40.6	34.0	26.7	20.7
55 - 60	381.8	118.2	35.8	38.6	38.3	35.2	29.0	21.4	16.8
60 - 65	49.2	16.7	4.3	4.8	4.8	4.6	3.5	2.5	2.0
65 UND MEHR	6.9	4.8	0.4	0.3	0.3	0.2	0.2	0.1	0.1
ZUSAMMEN	4502.1	1269.2	485.4	561.3	518.0	427.6	337.1	254.6	182.2

- *) PERSONEN MIT EINEM BESCHÄFTIGUNGSFALL, OHNE BESCHÄFTIGTE
IN BERUFLICHER AUSBILDUNG UND OHNE BESCHÄFTIGTE OHNE ENTGELT.
1) FUER PERSONEN MIT EINEM EINKOMMEN UNTER DER BEITRAGSBEMESSUNGSGRENZE.

BUND E S G E B I E T

SOWIE NACH DER HÖHE DES BEITRAGSPFLICHTIGEN BRUTTOJAHRESENTGELTS

BRUTTOJAHRESENTGELT VON ... BIS UNTER ... DM							DURCH- SCHNITTL. ENTGELT JE PERSON	DURCH- SCHNITTL. ENTGELT JE PERSON 1)	ALTER VON ... BIS UNTER ... JAHREN
72000	75800	81600	85400	91200	93600	96000			
-	-	-	-	-	-	UND			
76800	81600	86400	91200	93600	96000	MEHR			
00							DM		

GESAMT

0.0	0.0	0.0	0.0	-	0.0	-	30836	30836	UNTER 20
4.4	2.0	1.0	0.5	0.1	0.2	0.4	43367	43340	20 - 25
57.7	35.2	22.2	14.7	5.8	8.1	15.4	52085	51689	25 - 30
120.4	93.2	70.0	54.6	24.7	46.5	109.5	59424	57581	30 - 35
107.7	86.8	71.4	59.5	27.9	62.5	178.0	61812	58562	35 - 40
96.6	78.1	65.0	55.3	26.2	63.4	191.8	62721	58788	40 - 45
86.2	71.1	58.7	50.9	24.3	61.0	196.4	63093	58751	45 - 50
68.2	57.7	48.6	42.8	20.1	53.0	188.7	64279	59211	50 - 55
60.7	51.6	43.0	38.9	17.2	47.6	166.4	63139	58274	55 - 60
12.9	11.8	9.5	9.4	3.9	11.6	46.2	64847	59141	60 - 65
0.3	0.3	0.2	0.2	0.1	0.2	1.7	66926	31934	65 UND MEHR
616.1	487.8	389.4	326.9	150.3	354.1	1097.4	59649	56436	ZUSAMMEN

LICH

0.0	0.0	0.0	0.0	-	0.0	-	32350	32350	UNTER 20
3.7	1.7	0.9	0.4	0.1	0.1	0.3	47274	47226	20 - 25
43.5	27.0	17.2	11.6	4.6	6.4	13.4	55067	54571	25 - 30
95.1	74.8	57.5	46.0	21.0	40.0	96.8	62752	60614	30 - 35
87.0	71.1	59.8	51.2	24.4	55.8	164.0	66446	62728	35 - 40
74.3	62.1	53.2	46.4	22.5	55.7	178.0	68511	63888	40 - 45
56.3	45.4	47.8	42.8	21.0	53.7	183.6	69496	64341	45 - 50
53.1	45.4	39.7	36.4	17.4	47.0	177.5	70578	64672	50 - 55
46.8	41.9	36.0	34.1	15.3	43.0	189.8	69134	63518	55 - 60
11.5	10.5	8.6	8.7	3.6	10.9	44.5	68049	61978	60 - 65
0.2	0.2	0.2	0.1	0.1	0.2	1.5	38839	32521	65 UND MEHR
483.6	390.0	320.8	277.8	130.1	312.8	1019.2	66022	61073	ZUSAMMEN

LICH

0.0	-	0.0	0.0	-	-	-	29606	29606	UNTER 20
0.7	0.3	0.1	0.1	0.0	0.0	0.1	40275	40267	20 - 25
14.2	8.2	5.0	3.1	1.2	1.7	3.0	47924	47746	25 - 30
26.2	18.4	12.5	8.6	3.6	6.5	12.7	51579	50736	30 - 35
20.7	15.7	11.5	8.4	3.5	6.7	14.1	50148	49016	35 - 40
22.3	16.0	11.7	8.9	3.7	7.7	13.8	50335	49217	40 - 45
19.9	15.7	10.9	8.1	3.2	7.3	12.9	50133	49051	45 - 50
15.2	12.3	8.9	6.5	2.7	6.1	11.2	50413	49193	50 - 55
12.0	9.7	6.9	4.8	2.0	4.5	8.6	48519	47529	55 - 60
1.4	1.4	0.9	0.7	0.3	0.7	1.7	48623	46698	60 - 65
0.1	0.1	0.1	0.0	0.0	0.1	0.2	32891	30783	65 UND MEHR
131.6	97.8	68.5	49.1	20.2	41.3	78.1	48878	48046	ZUSAMMEN

10

INS

MAENNI

WE ID

WE ID

1) FUER PERSONEN MIT EINEM EINKOMMEN UNTER DER BEITRAGSBEMESSUNGSGRENZE.

UND BERLIN - O S T
SOWIE NACH DER HOEHE DES BEITRAGSPFLICHTIGEN BRUTTOJAHRESENTGELTS

BRUTTOJAHRESENTGELT VON ... BIS UNTER ... DM							DURCH- SCHNITTL. ENTGELT JE PERSON	DURCH- SCHNITTL. ENTGELT JE PERSON 1)	ALTER VON ... BIS UNTER ... JAHREN
72000	76800	81600	86400	91200	93600	96000 UND MEHR			
-	-	-	-	-	-	-			
76800	81600	86400	91200	93600	96000				
00							DM		

GESAMT

-	0.0	-	-	0.0	-	-	17763	17730	UNTER 20
0.1	0.1	0.0	-	-	-	0.0	33448	33430	20 - 25
2.0	1.9	1.9	0.0	-	-	0.0	39482	39238	25 - 30
5.1	5.8	9.3	0.0	0.0	0.0	0.0	42924	42169	30 - 35
8.6	8.7	12.7	0.1	0.0	0.0	0.1	44297	43339	35 - 40
12.6	12.5	15.8	0.1	0.0	0.0	0.2	45561	44385	40 - 45
10.0	12.7	16.2	0.1	0.0	0.0	0.2	45895	44404	45 - 50
9.0	11.2	15.3	0.1	0.0	0.0	0.2	46480	44785	50 - 55
8.7	11.1	16.7	0.1	0.0	0.0	0.3	45999	44007	55 - 60
1.8	3.3	5.8	0.0	0.0	0.0	0.1	56754	51939	60 - 65
0.0	0.1	0.2	-	-	-	0.0	33483	28739	65 UND MEHR
58.9	58.3	93.8	0.4	0.1	0.1	1.0	44059	42859	ZUSAMMEN

LICH

-	-	-	-	-	-	-	20042	20042	UNTER 20
0.1	0.0	0.0	-	-	-	0.0	38026	35000	20 - 25
1.5	1.4	1.5	0.0	-	-	0.0	40721	40413	25 - 30
4.4	5.2	7.9	0.0	0.0	0.0	0.0	44627	43672	30 - 35
5.6	6.3	10.7	0.0	0.0	0.0	0.1	45964	44559	35 - 40
7.3	8.5	13.0	0.1	0.0	0.0	0.1	47232	45491	40 - 45
5.3	8.3	13.4	0.1	0.0	0.0	0.2	48024	45845	45 - 50
5.9	7.9	12.7	0.1	0.0	0.0	0.2	48878	46445	50 - 55
6.0	8.5	14.1	0.1	0.0	0.0	0.3	48518	45785	55 - 60
1.7	3.1	5.4	0.0	0.0	0.0	0.1	57586	52635	60 - 65
0.0	0.1	0.2	-	-	-	0.0	38546	32503	65 UND MEHR
38.9	49.3	79.0	0.4	0.1	0.1	0.9	45982	44262	ZUSAMMEN

LICH

-	0.0	-	-	0.0	-	-	14243	14156	UNTER 20
0.0	0.0	0.0	-	-	-	-	31844	31835	20 - 25
0.5	0.5	0.4	0.0	-	-	0.0	37627	37486	25 - 30
1.6	1.6	1.4	0.0	0.0	0.0	0.0	40530	40237	30 - 35
2.9	2.4	2.0	0.0	0.0	0.0	0.0	42185	41838	35 - 40
5.3	4.0	2.7	0.0	0.0	0.0	0.0	43578	43120	40 - 45
3.7	4.4	2.8	0.0	0.0	0.0	0.0	43338	42753	45 - 50
3.1	3.2	2.6	0.0	0.0	0.0	0.0	43482	42820	50 - 55
2.7	2.6	2.6	0.0	0.0	0.0	0.0	42402	41613	55 - 60
0.1	0.2	0.4	-	-	-	0.0	50282	46956	60 - 65
0.0	0.0	0.0	-	-	-	-	21171	20630	65 UND MEHR
20.1	19.0	14.9	0.1	0.0	0.0	0.1	41541	41085	ZUSAMMEN

D E U T S C H

3 GANZJAEHRIG VOLLZEITBESCHAEFTE PERSONEN *) 1996 NACH GESCHLECHT, WIRTSCHAFTSABTEILUNGEN,

3.1 INS

NR. DER SYST. 1)	WIRTSCHAFTSGLIEDERUNG	INS- GESAMT	DAVON MIT EINEM BEITRAGSPFLICHTIGEN						
			UNTER 38400	38400 43200	43200 48000	48000 52800	52800 57600	57600 62400	62400 67200
									10
0	LAND- U. FORSTWIRTSCH., TIERH. UND FISCHEREI	215.1	116.8	26.3	21.8	15.6	11.5	7.7	4.5
1 - 3	PRODUZIERENDES GEWERBE	7583.7	1039.9	535.5	694.9	851.6	859.9	731.6	570.5
1	ENERGIEWIRTSCHAFT, WASSER- VERSORUNG, BERGBAU	378.5	7.0	10.7	23.1	36.6	44.7	42.6	33.8
2	VERARBEITENDES GEWERBE (OHNE BAUGEWERBE)	5945.4	794.7	403.0	539.5	647.6	639.6	557.6	456.8
20	CHEMISCHE INDUSTRIE U. MINERALOELVERARB.	441.7	16.8	14.0	21.2	26.3	34.5	38.2	39.4
21	KUNSTSTOFF-, GUMMI- U. ASBESTVERARBEITUNG	303.3	45.5	27.8	37.3	42.8	40.4	28.3	18.2
22	GEW. U. VERARB. V. STEINEN U. ERDEN, FEINKER., GLAS	253.5	32.4	21.3	25.1	33.1	32.5	27.3	19.4
23	EISEN-, METALLERZ., GIES- EREI U. STAHLVERF.	441.4	42.4	28.0	44.7	66.1	67.6	51.6	36.9
24	STAHL- MASCHINEN- U. FAHRZEUGBAU U. WUV.	1944.4	157.5	95.6	141.9	166.2	200.9	202.1	154.8
25 07 1	ELEKTROTECHNIK (OHNE ADVI.), FEINMECH., ESM-W.	1215.7	137.7	87.6	128.7	145.4	128.8	103.3	80.4
25 07 1)	HOLZ-, PAPIER- UND DRUCKGEWERBE	502.5	88.9	45.7	53.1	80.1	78.1	52.2	45.3
27	LEDER-, TEXTIL- U. BE- KLEIDUNGSGEWERBE	231.6	37.1	31.8	28.5	22.0	14.9	10.6	7.7
28 - 9	NAHRUNGSGEW. U. GENUSS- MITTELGEWERBE	511.4	185.4	49.1	48.0	46.7	41.9	34.0	24.6
3	BAUGEWERBE	1258.8	238.2	121.8	132.3	167.4	175.6	101.5	79.8
30	BAUHAUPTGEWERBE	851.1	127.5	80.0	87.1	103.2	122.7	99.2	80.9
31	AUSBAU- U. BAUHILFSGEW.	407.7	110.7	41.8	45.3	64.2	52.8	32.3	19.0
4 - 5	HANDEL UND VERKEHR	2953.1	672.8	318.5	360.9	323.1	272.9	225.6	171.0
4	HANDEL	2068.9	551.8	240.6	248.3	205.1	157.3	122.3	96.0
40 - 1	GROSSHANDEL	815.9	141.9	84.4	91.9	86.4	72.6	58.9	46.9
42	HANDELSVERMITTLUNG	203.2	41.6	14.5	15.2	15.4	13.7	12.5	11.2
43	EINZELHANDEL	1049.8	368.4	141.6	141.2	103.2	71.0	50.9	37.8
5	VERKEHR UND NACHRICHTEN- BERMITTLUNG	884.1	121.0	77.9	112.6	118.0	115.6	103.3	75.0
50 0	EISENBAHNEN	122.7	4.9	16.3	20.8	19.9	22.4	18.7	9.6
50 7	DEUTSCHE BUNDESPOST	122.1	1.5	6.5	20.9	25.3	22.3	18.4	13.4
50 (OHNE 50 0, 7)	VERKEHR (OH. EISEN- BAHNEN U. BUNDESPOST)	639.3	114.7	55.1	70.9	72.8	70.9	66.2	51.9
6 - 9	SONST. WIRTSCHAFTSBEREICHE	5901.9	1080.8	464.2	574.9	653.1	603.9	501.4	410.5
6	KREDITINSTITUTE UND VERSICHERUNGSGEWERBE	714.8	20.7	12.2	33.5	58.5	67.2	64.2	62.6
60	KREDIT- U. FINANZIE- RUNGSINSTITUTE	506.7	10.4	9.2	28.6	49.3	50.1	45.3	44.8
61	VERSICHERUNGSGEWERBE	208.1	10.4	2.9	4.8	9.2	17.1	18.9	17.8
7	Dienstleistungen, A.N.G.	3549.6	925.7	293.7	327.8	347.6	311.1	270.9	221.7
70 0	GASTSTAETTEN- UND BE- HERBERGUNGSGEWERBE	527.5	243.2	51.3	49.7	50.0	39.0	30.7	20.9
70 1 - 2	REINIGUNG, KOERPERPFLEGE	210.9	153.0	13.4	10.3	8.3	6.0	7.6	3.3
70 6 - 8	WISSENSCHAFT, BILDUNG, KUNST UND PUBLIZISTIK	702.0	54.4	43.1	60.3	69.3	69.2	65.2	62.6
71 0 - 1	GESUNDHEITS- UND VETERINAERWESSEN	926.7	215.5	98.1	115.6	123.1	105.8	86.4	62.9
71 2 - 7	RECHTS- UND WIRT- SCHAFTSBERATUNG USW.	830.2	151.6	54.6	58.0	63.5	60.4	55.7	52.4
71 8	SONST. DIENSTLEISTUNGEN	352.3	108.0	33.1	33.8	33.3	30.7	25.3	19.6
8	ORG. OH. ERWERBSCHARAKTER UND PRIVATE HAUSHALTE	377.5	55.2	30.1	37.8	41.1	38.3	33.9	28.5
80 0	DARUNTER: KIRCHEN, REL. U. WELT- ANSCH., VEREINIGUNGEN	79.0	7.5	5.9	7.3	9.0	9.3	7.6	5.5
80 1 - 7	ORGANISATIONEN D. WIRT- SCHAFTSLEBENS U. UEBR.	284.5	38.1	22.8	29.8	31.5	28.5	26.0	22.8
9	GEBIETSKOERPERSCHAFTEN UND SOZIALVERSICHERUNG	1260.1	79.2	128.2	175.8	205.8	187.3	132.3	97.7
90	GEBIETSKOERPERSCHAFTEN	1061.0	70.7	112.1	153.0	174.9	160.4	109.7	79.2
95	SOZIALVERSICHERUNG	199.1	8.5	16.2	22.8	30.9	26.9	22.6	18.6
-	OHNE ANGABE	1.1	0.5	0.1	0.1	0.1	0.1	0.1	0.1
	INSGESAMT	16554.9	2910.9	1344.6	1652.5	1843.6	1748.3	1466.4	1156.5

- *) PERSONEN MIT EINEM BESCHAEFDIGUNGSFALL OHNE BESCHAEFTE
IN BERUFLICHER AUSBILDUNG UND OHNE BESCHAEFTE OHNE ENTGELT.
1) SYSTEMATIK DER WIRTSCHAFTSZWEIGE (FASSUNG FUER DIE BERUFSZAEHLUNG 1970), KURZBEZEICHNUNGEN.
2) FUER PERSONEN MIT EINEM EINKOMMEN UNTER DER BEITRAGSBEMESSUNGSGRENZE.

LAND

AUSGEWÄHLTEN -UNTERABTEILUNGEN SOWIE NACH DER HOEHE DES BEITRAGSPFLICHTIGEN BRUTTOJAHRESENTGELTS

GESAMT

BRUTTOJAHRESENTGELT VON ... BIS UNTER ... DM								DURCH- SCHNITTL. ENTGELT JE PERSON	DURCH- SCHNITTL. ENTGELT JE PERSON 2)	NR. DER SYST. 1)
67200	72000	75800	81600	85400	91200	93600	96000 UND MEHR			
72000	76800	81600	86400	91200	93600	96000				
00								DM		
2.9	1.9	1.7	1.5	0.6	0.2	0.5	1.6	38742	38219	0
437.2	339.0	275.3	238.3	168.9	79.7	179.5	581.9	59174	55978	1 - 3
29.8	26.4	24.2	21.3	16.0	7.3	15.8	39.2	68467	64976	1
356.3	276.0	222.6	190.1	138.6	66.2	150.8	506.9	59880	56407	2
37.9	34.7	28.4	24.6	19.1	8.9	25.4	72.2	71446	66545	20
12.6	9.1	7.6	6.1	4.9	2.2	4.9	15.8	55303	53020	21
13.7	10.1	7.8	7.0	4.2	1.9	4.2	12.6	57190	54990	22
24.6	16.6	13.4	10.8	7.2	3.2	6.8	22.6	58086	55973	23
154.5	118.5	92.0	75.7	55.2	27.0	57.1	194.3	64042	60390	24, 25, 26, 27, 28, 29, 30, 31, 32, 33, 34, 35, 36, 37, 38, 39, 40, 41, 42, 43, 44, 45, 46, 47, 48, 49, 50, 51, 52, 53, 54, 55, 56, 57, 58, 59, 60, 61, 62, 63, 64, 65, 66, 67, 68, 69, 70, 71, 72, 73, 74, 75, 76, 77, 78, 79, 80, 81, 82, 83, 84, 85, 86, 87, 88, 89, 90, 91, 92, 93, 94, 95, 96, 97, 98, 99, 100
58.4	46.9	43.0	40.5	29.7	14.5	34.4	137.1	61005	56404	25, (OHNE 25 07 1)
31.8	23.1	17.6	14.5	10.7	4.9	10.3	25.2	56087	54304	26
5.6	4.3	3.3	2.8	2.0	0.9	2.0	8.0	48896	44057	27
17.4	12.6	9.5	8.3	5.6	2.6	5.8	19.1	47780	45837	28 - 9
51.0	36.6	28.4	27.0	14.3	6.2	12.9	35.7	53047	51580	3
39.4	28.6	22.7	22.0	11.5	5.0	10.9	30.4	55277	53517	30
11.6	8.1	5.7	5.0	2.8	1.2	1.9	5.4	48392	47551	31
121.0	88.6	68.8	62.7	41.6	19.6	40.6	165.3	52701	49981	4 - 5
74.4	60.9	49.9	47.5	31.7	15.3	32.3	135.5	51924	48660	4
36.8	30.3	24.8	23.0	16.8	7.9	17.5	75.7	57294	53187	40 - 1
9.2	6.8	5.4	4.8	3.5	1.8	4.1	10.1	60488	54047	42
28.4	21.8	16.7	14.8	9.6	4.6	8.8	31.1	46092	44475	43
46.6	27.8	18.9	15.2	9.9	4.3	8.3	29.9	54519	52967	5
4.4	1.9	1.4	1.2	0.2	0.1	0.3	0.6	53306	52890	50 0
7.5	2.7	1.3	1.0	0.3	0.1	0.2	0.7	55527	55169	50 7
34.7	23.2	16.2	13.0	9.4	4.1	7.8	28.6	54559	52545	50, (OHNE 50 0, 7)
326.1	244.8	210.7	161.0	116.2	50.9	133.7	349.8	56261	53529	6 - 9
57.8	53.5	47.0	43.0	32.4	15.3	41.1	105.6	71108	66661	6
40.0	37.2	32.5	29.5	22.1	10.4	26.4	70.7	70431	66158	60
17.8	16.3	14.5	13.4	10.3	5.0	14.7	34.9	72755	67930	61
175.2	127.5	108.2	95.4	54.9	25.1	61.5	203.4	53019	50130	7
13.7	9.1	5.8	4.1	2.6	1.1	2.0	4.3	41563	41079	70 0
2.1	1.5	1.1	1.0	0.6	0.3	0.5	1.8	32836	32205	70 1 - 2
62.5	43.9	41.1	32.0	16.9	8.0	22.4	51.1	62955	60001	70 6 - 8
38.5	22.8	16.0	13.5	6.7	2.4	6.0	13.3	49840	49016	71 0 - 1
43.9	39.2	35.6	37.4	23.2	11.2	25.6	117.9	61613	55487	71 2 - 7
14.6	10.9	8.5	7.3	4.9	2.1	4.9	15.1	50567	48380	71 8
22.7	16.3	15.2	13.9	8.6	3.4	8.7	23.7	58118	55333	8
4.8	4.0	4.5	4.3	2.2	0.8	1.5	4.8	60639	57863	80 0
17.7	12.2	10.6	9.5	6.4	2.6	7.1	18.8	58709	55897	80 1 - 7
70.3	47.5	40.3	28.7	20.4	7.1	22.5	17.0	56415	55724	9
57.0	38.8	32.2	22.5	16.4	5.4	16.8	11.6	55839	55234	90
13.3	8.7	6.1	6.2	3.9	1.7	5.7	5.2	59483	56375	96
0.0	0.0	0.0	0.0	0.0	0.0	0.0	0.0	42671	41412	-
887.2	674.4	556.4	483.5	327.4	150.4	354.3	1098.5	56729	53784	

D E U T S C H

3 GANZJAEHRIG VOLLZEITBESCHAEFTIGTE PERSONEN *) 1996 NACH GESCHLECHT, WIRTSCHAFTSABTEILUNGEN,

3.2 MAENN

NR. DER SYST. 1)	WIRTSCHAFTSGLIEDERUNG	INS- GESAMT	DARON MIT EINEM BEITRAGSPFLICHTIGEN						
			UNTER	38400	43200	48000	52800	57600	62400
			38400	43200	48000	52800	57600	62400	67200
									10
0	LAND- U. FORSTWIRTSCH., TIERH. UND FISCHEREI	154.1	72.2	20.6	17.9	13.2	10.1	6.7	3.8
1 - 3	PRODUZIERENDES GEWERBE	6087.5	493.1	358.7	518.7	704.9	754.1	649.4	506.2
1	ENERGIEWIRTSCHAFT, WAS- SERVERSORGUNG, BERGBAU	325.8	3.9	7.0	15.7	29.7	38.4	36.9	28.9
2	VERARBEITENDES GEWERBE (OHNE BAUGEWERBE)	4628.2	312.0	242.2	380.7	518.0	547.7	486.9	401.8
20	CHEMISCHE INDUSTRIE U. MINERALOELVERARB.	338.4	5.4	6.4	10.9	16.8	24.8	29.2	31.8
21	KUNSTSTOFF-, GUMMI- ASBESTVERARBEITUNG	229.9	16.0	18.5	26.6	35.5	36.2	25.5	16.2
22	GEW. U. VERARB. V. STEINEN U. ERDEN, FEINKER., GLAS	209.0	14.9	14.7	20.8	29.2	29.5	25.1	17.8
23	EISEN-, METALLERZ., GIES- SERE U. STAHLVERF.	387.7	25.3	20.9	38.2	59.2	63.3	48.5	34.1
24, 25 07 1 25 (OHNE 25 07 1)	STAHL-, MASCHINEN- U. FAHRZEUGBAU U. ADV.	1701.7	101.9	74.5	114.8	158.7	178.9	180.8	167.4
25	ELEKTROTECHNIK (OHNE ADV), FEINMECH., EBM-W.	876.6	46.9	39.6	71.0	99.2	102.1	86.6	67.3
26	HOLZ-, PAPIER- UND DRUCKGEWERBE	476.5	42.9	29.7	47.3	66.7	68.4	54.6	40.1
27	LEDER-, TEXTIL- U. BE- KLEIDUNGSGEWERBE	107.9	15.3	13.1	17.0	14.9	10.7	7.6	5.7
28 - 9	NAHRUNGS- U. GENUSS- MITTELGEWERBE	300.6	43.4	28.9	34.2	37.8	35.7	29.1	21.3
3	BAUGEWERBE	1133.4	177.2	109.5	121.3	157.3	168.0	125.7	75.5
30	BAUHAUPTGEWERBE	778.5	98.3	73.0	80.1	98.7	117.6	95.0	57.7
31	AUSBAU- U. BAUMHILFSGEW.	355.0	78.9	36.5	41.2	60.5	50.4	30.7	17.8
4 - 5	HANDEL UND VERKEHR	1881.2	242.2	166.1	212.4	223.2	206.5	180.0	138.7
4	HANDEL	1191.1	162.7	112.1	134.2	134.1	111.8	90.4	72.6
40 - 1	GROSSHANDEL	578.3	58.1	52.2	64.3	65.0	56.2	46.0	37.0
42	HANDELSVERMITTLUNG	136.4	15.7	8.5	9.6	10.2	9.4	8.9	8.1
43	EINZELHANDEL	476.5	88.9	51.3	60.3	58.8	46.3	35.6	27.6
5	VERKEHR UND NACHRICHTEN- VERMITTLUNG	690.1	79.5	54.0	78.2	89.1	94.7	89.6	66.1
50 0	EISENBAHNEN	101.4	2.8	11.5	15.7	16.0	20.0	17.6	9.0
50 7	DEUTSCHE BUNDESPOST	78.7	0.4	2.0	7.8	13.9	15.4	14.9	12.2
50 (OHNE 50 0, 7)	VERKEHR (OH. EISEN- BAHNEN U. BUNDESPOST)	510.0	76.3	40.5	54.7	59.2	59.3	57.1	45.0
6 - 9	SONST. WIRTSCHAFTSBEREICHE	2679.9	270.1	142.6	190.6	240.7	253.9	231.5	203.4
6	KREDITINSTITUTE UND VERSICHERUNGSGEWERBE	378.0	2.5	2.9	8.4	15.3	20.9	22.3	24.4
60	KREDIT- U. FINANZIE- RUNGSINSTITUTE	257.6	1.1	1.9	6.3	12.1	15.1	15.2	16.9
61	VERSICHERUNGSGEWERBE	120.4	1.4	1.0	2.1	3.3	5.8	7.1	7.5
7	Dienstleistungen, A.N.G.	1488.9	225.8	88.9	104.2	120.8	122.7	118.6	105.7
70 0	GASTSTAETTEN- UND BE- HERBERGUNGSGEWERBE	185.7	78.2	16.7	15.4	15.5	13.4	11.2	8.9
70 1 - 2	REINIGUNG, KOERPERPFLEGE	69.8	26.6	8.1	7.4	6.4	4.7	6.6	2.7
70 6 - 8	WISSENSCHAFT, BILDUNG, KUNST UND PUBLIZISTIK	333.0	15.8	12.0	17.4	22.5	26.6	27.4	28.0
71 0 - 1	GESUNDHEITS- UND VETERINAERWESEN	191.2	9.9	11.8	17.5	22.2	24.0	22.3	19.7
71 2 - 7	RECHTS- UND WIRT- SCHAFTSBERATUNG USW.	441.4	26.8	15.6	20.4	27.4	28.6	29.8	29.9
71 8	SONST. DIENSTLEISTUNGEN	267.8	68.4	24.6	26.2	26.8	25.5	21.4	16.5
8	ORG. OH. ERWERBSCHARAKTER UND PRIVATE HAUSHALTE	166.4	14.6	9.0	11.8	13.1	13.8	13.6	13.3
80 0	DARUNTER: KIRCHEN, REL. U. WELT- ANSCH. VEREINIGUNGEN	37.4	2.2	1.6	2.0	3.0	3.7	3.1	2.5
80 1 - 7	ORGANISATIONEN D. WIRT- SCHAFTSLEBENS U. UEBR.	127.1	11.8	7.3	9.5	9.9	9.9	10.4	10.7
9	GEBIETSKOERPERSCHAFTEN UND SOZIALVERSICHERUNG	646.6	27.2	41.8	66.2	91.4	96.5	77.0	60.0
90	GEBIETSKOERPERSCHAFTEN	578.8	24.8	39.3	61.3	84.7	89.4	69.9	52.8
96	SOZIALVERSICHERUNG	70.8	2.4	2.5	4.9	6.7	7.1	7.1	7.3
-	OHNE ANGABE	0.5	0.2	0.0	0.0	0.1	0.1	0.0	0.0
	ZUSAMMEN	10803.3	1077.9	688.0	939.6	1182.0	1224.6	1067.6	852.2

*) PERSONEN MIT EINEM BESCHAEFTIGUNGSFALL, OHNE BESCHAEFTIGTE
IN BERUFLICHER AUSBILDUNG UND OHNE BESCHAEFTIGTE OHNE ENTGELT.
1) SYSTEMATIK DER WIRTSCHAFTSZWEIGE (FASSUNG FUER DIE BERUFSZAEHLUNG 1970), KURZBEZEICHNUNGEN.
2) FUER PERSONEN MIT EINEM EINKOMMEN UNTER DER BEITRAGSBEMESSUNGSGRENZE.

LAND

AUSGEWAHLTEN -UNTERABTEILUNGEN SOWIE NACH DER HOEHE DES BEITRAGSPFLICHTIGEN BRUTTOJAHRESENTGELTS

LICH

BRUTTOJAHRESENTGELT VON ... BIS UNTER ... DM								DURCH- SCHNITTL. ENTGELT JE PERSON	DURCH- SCHNITTL. ENTGELT JE PERSON 2)	NR. DER SYST. 1)
57200	72000	76800	81600	86400	91200	93600	96000 UND MEHR			
72000	76800	81600	86400	91200	93600	96000				
00								DM		
2.5	1.6	1.4	1.3	0.6	0.2	0.4	1.5	41366	40713	0
389.5	302.6	245.6	215.3	153.9	73.3	166.8	555.4	62393	56879	1 - 3
25.6	23.1	21.5	19.3	14.8	6.9	15.1	38.1	69914	66143	1
315.3	245.8	197.7	170.7	125.6	60.6	139.5	482.7	63834	59981	2
31.0	28.4	23.0	19.6	15.6	7.4	21.9	66.0	74496	69196	20
11.0	7.9	6.7	5.5	4.6	2.0	4.6	15.2	59176	56522	21
12.5	9.2	7.2	6.5	3.9	1.8	4.0	12.2	59681	57474	22
22.6	15.4	12.3	9.9	6.8	3.0	6.4	21.8	59627	57395	23
142.4	109.9	84.9	70.4	51.7	25.4	64.0	187.9	65739	61880	24, 25, 26, 28, 29, 30, 31, 32, 33, 34, 35, 36, 37, 38, 39, 40, 41, 42, 43, 44, 45, 46, 47, 48, 49, 50, 51, 52, 53, 54, 55, 56, 57, 58, 59, 60, 61, 62, 63, 64, 65, 66, 67, 68, 69, 70, 71, 72, 73, 74, 75, 76, 77, 78, 79, 80, 81, 82, 83, 84, 85, 86, 87, 88, 89, 90, 91, 92, 93, 94, 95, 96, 97, 98, 99, 100
49.0	39.9	35.8	35.9	26.6	13.2	31.9	130.7	66156	60756	25
28.5	20.6	16.0	13.3	9.9	4.6	9.7	24.1	59144	57141	26
4.3	3.3	2.6	2.3	1.7	0.8	1.7	7.1	55073	52124	27
15.1	10.9	8.3	7.3	4.9	2.4	5.3	17.8	56593	54026	28 - 9
47.6	33.7	26.3	25.2	13.5	5.9	12.2	34.6	54344	52819	3
36.8	26.2	21.0	20.6	10.8	4.8	10.4	29.6	56221	54400	30
10.9	7.5	5.3	4.6	2.6	1.1	1.8	5.1	50227	49457	31
97.7	70.8	55.0	51.6	34.6	16.6	35.1	150.8	58168	54691	4 - 5
57.2	47.2	39.6	39.0	26.2	13.0	27.8	123.3	59325	54869	4
28.6	24.5	20.3	19.4	14.2	6.8	15.1	69.6	61531	56655	40 - 1
8.7	6.6	5.5	7.8	4.4	2.4	5.2	26.2	56779	59170	42
20.9	16.1	12.7	11.8	7.6	3.8	7.5	27.6	54514	51620	43
40.5	23.5	15.5	12.6	8.4	3.6	7.3	27.5	56170	54404	5
3.9	1.6	1.2	1.1	0.2	0.1	0.2	0.5	54323	53891	50 0
6.9	2.3	1.1	0.8	0.2	0.1	0.2	0.6	56313	57652	50 7
29.7	19.5	13.2	10.7	8.0	3.5	6.9	26.4	56207	53954	50, (OHNE 50 0, 7)
177.6	147.6	137.6	131.8	89.2	40.1	110.6	312.6	64586	60953	6 - 9
26.2	28.3	28.3	30.1	24.4	12.2	34.9	96.8	79439	73619	6
17.9	19.5	19.4	20.6	16.6	8.2	22.6	64.3	79008	73242	60
8.3	8.9	8.9	9.6	7.9	4.0	12.3	32.6	80361	74461	61
95.0	77.6	71.2	69.9	41.2	19.2	49.0	179.2	62321	57276	7
7.0	5.3	3.6	2.8	1.8	0.8	1.6	3.5	44927	43859	70 0
1.6	1.1	0.9	0.9	0.5	0.2	0.5	1.6	45903	44585	70 1 - 2
31.4	25.1	25.7	22.7	12.3	5.7	17.2	43.2	59703	55304	70 5 - 8
15.3	11.0	8.6	8.3	4.3	1.6	4.2	10.6	61914	59582	71 0 - 1
27.4	26.0	25.3	29.1	18.2	9.0	21.3	106.6	72535	64841	71 2 - 7
12.2	9.1	7.1	6.1	4.1	1.8	4.2	13.7	52939	50462	71 8
11.7	9.1	9.3	9.9	6.3	2.7	6.9	21.3	66172	61393	8
2.4	2.3	2.9	3.5	1.8	0.7	1.3	4.4	68210	63708	80 0
9.2	6.8	6.4	6.4	4.5	2.0	5.7	16.8	65865	61004	80 1 - 7
44.8	32.6	28.8	21.8	17.3	6.0	19.8	15.3	60628	59801	9
38.4	28.0	24.3	17.8	14.5	4.8	15.1	10.7	59813	58955	90
6.4	4.6	4.5	4.0	2.8	1.2	4.7	4.6	67249	65053	96
0.0	0.0	0.0	0.0	0.0	0.0	0.0	0.0	47090	44831	-
667.3	522.6	439.6	400.1	278.3	130.2	312.9	1020.3	61895	58143	

D E U T S C H

3 GANZJAEHRIG VOLLZEITBESCHAEFTE PERSONEN *) 1996 NACH GESCHLECHT, WIRTSCHAFTSABTEILUNGEN,

3.3 WEIB

NR. DER SYST. 1)	WIRTSCHAFTSGLIEDERUNG	INS- GESAMT	DAVON MIT EINEM BEITRAGSPFLICHTIGEN						
			UNTER	38400	43200	48000	52800	57600	62400
			38400	43200	48000	52800	57600	62400	67200
									10
0	LAND- U. FORSTWIRTSCH., TIERH. UND FISCHEREI	61.0	44.6	5.6	3.9	2.4	1.4	1.0	0.6
1 - 3	PRODUZIERENDES GEWERBE	1496.2	546.8	176.8	176.2	146.7	105.8	82.2	64.2
1	ENERGIEWIRTSCHAFT, WAS- SERVERSORGUNG, BERGBAU	52.6	3.1	3.8	6.3	6.9	6.4	5.7	4.9
2	VERARBEITENDES GEWERBE (OHNE BAUGEWERBE)	1318.2	482.7	160.8	158.8	129.6	91.9	70.7	55.0
20	CHEMISCHE INDUSTRIE U. MINERALOELVERARB.	103.3	11.4	7.6	10.3	9.5	9.7	9.0	7.6
21	KUNSTSTOFF-, GUMMI- U. ASBESTVERARBEITUNG	73.4	29.5	11.4	10.6	7.3	4.3	2.7	2.0
22	GEW. U. VERARB. V. STEINEN U. ERDEN, FEINER., GLAS	44.5	17.4	6.7	5.5	3.9	2.9	2.1	1.6
23	EISEN-, METALLERZ-, GIES- SERE U. STAHLVERF.	53.7	17.0	7.2	6.5	5.9	4.3	3.1	2.8
24, 25 07 1 25 (OHNE 25 07 1) 26	STAHL-, MASCHINEN- U. FAHRZEUGBAU U. ADV.	242.7	55.7	22.1	27.1	27.5	23.9	21.3	17.4
25	ELEKTROTECHNIK (OHNE ADV), FEINMECH., EDM-W.	340.1	90.8	47.9	57.7	46.2	26.7	16.9	13.1
26	HOLZ-, PAPIER- UND DRUCKGEWERBE	125.0	46.1	17.0	15.9	13.4	9.7	7.6	5.2
27	LEDER-, TEXTIL- U. BE- KLEIDUNGSGEWERBE	123.7	71.8	18.7	11.5	7.1	4.2	3.0	2.0
28 - 9	NAHRUNGS- U. GENUSS- MITTELGEWERBE	210.8	143.0	22.2	13.8	8.9	6.2	4.9	3.3
3	BAUGEWERBE	125.4	61.1	12.3	11.1	10.1	7.6	5.8	4.3
30	BAUHAUPTGEWERBE	72.7	29.2	7.1	7.0	6.5	5.2	4.2	3.2
31	AUSBAU- U. BAUHILFSGEW.	52.7	31.8	5.2	4.1	3.7	2.4	1.6	1.1
4 - 8	HANDEL UND VERKEHR	1071.9	430.6	152.4	148.5	99.9	66.4	45.7	32.3
4	HANDEL	877.8	389.1	128.5	114.1	71.0	45.5	32.0	23.4
40 - 1	GROSSHANDEL	237.6	83.8	32.2	27.6	21.4	16.4	12.8	9.9
42	HANDELSVERMITTLUNG	66.9	25.8	6.0	5.6	3.2	4.3	3.6	3.2
43	EINZELHANDEL	573.3	279.5	90.3	80.9	44.4	24.7	15.5	10.4
5	VERKEHR UND NACHRICHT- TENUEBERMITTLUNG	194.1	41.5	23.9	34.4	28.9	20.9	13.7	8.8
50 0	EISENBAHNEN	21.4	2.1	4.8	5.1	3.9	2.4	1.1	0.7
50 7	DEUTSCHE BUNDESPOST	43.4	1.1	4.5	13.1	11.5	6.9	3.4	1.2
50 (OHNE 50 0, 7)	VERKEHR (OH. EISEN- BAHNEN U. BUNDESPOST)	129.3	38.3	14.6	16.2	13.5	11.6	9.1	7.0
6 - 9	SONST. WIRTSCHAFTSBEREICHE	3222.0	810.7	321.6	384.3	412.4	350.0	269.9	207.1
6	KREDITINSTITUTE UND VERSICHERUNGSGEWERBE	336.7	18.2	9.3	25.1	43.2	46.4	41.9	38.3
60	KREDIT- U. FINANZIE- RUNGSINSTITUTE	249.1	9.3	7.3	22.3	37.2	35.0	30.1	27.9
61	VERSICHERUNGSGEWERBE	87.6	9.0	1.9	2.8	6.0	11.3	11.8	10.3
7	Dienstleistungen, A.N.G.	2060.7	699.9	204.8	223.5	226.8	188.4	152.3	116.0
70 0	GASTSTAETTEN- UND BE- HERBERGUNGSGEWERBE	341.8	165.0	34.6	34.3	34.6	25.6	19.5	12.0
70 1 - 2	REINIGUNG, KOERPERPFLEGE	141.1	126.4	5.3	2.9	1.9	1.3	1.0	0.6
70 6 - 8	WISSENSCHAFT, BILDUNG, KUNST UND PUBLIZISTIK	369.0	38.5	31.1	42.9	46.8	42.7	37.8	34.6
71 0 - 1	GESUNDHEITS- UND VETERINAERWESSEN	735.5	205.6	86.4	98.1	100.9	81.8	64.2	43.2
71 2 - 7	RECHTS- UND WIRT- SCHAFTSBERATUNG USW.	388.8	124.9	39.0	37.7	36.1	31.8	25.9	22.5
71 8	SONST. DIENSTLEISTUNGEN	84.6	39.6	8.5	7.7	6.6	5.2	3.9	3.1
8	ORG. OH. ERWERBSCHARAKTER UND PRIVATE HAUSHALTE	211.1	40.6	21.1	26.1	28.0	24.5	20.3	15.2
80 0	DARUNTER: KIRCHEN, REL. U. WELT- ANSCH. VEREINIGUNGEN	41.6	5.3	4.3	5.2	5.9	5.6	4.5	3.0
80 1 - 7	ORGANISATIONEN D. WIRT- SCHAFTSLEBENS U. UEBR.	157.4	26.3	15.5	20.3	21.7	18.6	15.7	12.1
9	GEBIETSKOERPERSCHAFTEN UND SOZIALVERSICHERUNG	613.5	51.9	86.4	109.6	114.4	90.8	65.3	37.7
90	GEBIETSKOERPERSCHAFTEN	485.2	45.9	72.8	91.7	90.2	71.0	39.8	26.4
95	SOZIALVERSICHERUNG	128.3	6.1	13.6	17.9	24.3	19.8	15.5	11.3
-	OHNE ANGABE	0.6	0.3	0.1	0.1	0.1	0.0	0.0	0.0
	ZUSAMMEN	5851.7	1833.0	656.6	712.9	661.6	523.7	398.8	304.3

*) PERSONEN MIT EINEM BESCHAEFDIGUNGSFALL OHNE BESCHAEFTE
IN BERUFLICHER AUSBILDUNG UND OHNE BESCHAEFTE OHNE ENTGELT.
1). SYSTEMATIK DER WIRTSCHAFTSZWEIGE (FASSUNG FUER DIE BERUFSZAEHLUNG 1970), KURZBEZEICHNUNGEN.
2) FUER PERSONEN MIT EINEM EINKOMMEN UNTER DER BEITRAGSBEMESSUNGSGRENZE.

LAND

AUSGEWAHLTEN UNTERABTEILUNGEN SOWIE NACH DER HOEHE DES BEITRAGSPFLICHTIGEN BRUTTOJAHRESENTGELTS

LICH

BRUTTOJAHRESENTGELT VON ... BIS UNTER ... DM								DURCH- SCHNITTL. ENTGELT JE PERSON	DURCH- SCHNITTL. ENTGELT JE PERSON 2)	NR. DER SYST. 1)
67200 72000	72000 76800	76800 81600	81600 86400	86400 91200	91200 96000	96000 100800	100800 UND MEHR			
00								DM		
0.4	0.3	0.2	0.2	0.1	0.0	0.1	0.1	32109	31984	0
47.6	36.5	29.8	23.1	15.0	6.4	12.7	26.5	46079	45096	1 - 3
4.2	3.3	2.7	1.9	1.1	0.4	0.7	1.1	59507	58478	1
40.0	30.2	24.9	19.4	13.0	5.6	11.3	24.3	45995	44993	2
6.9	6.3	5.5	4.9	3.5	1.5	3.5	6.2	61451	59116	20
1.5	1.1	0.9	0.6	0.4	0.2	0.3	0.6	43168	42702	21
1.2	0.9	0.6	0.5	0.3	0.1	0.2	0.5	44543	43943	22
2.0	1.2	1.1	0.8	0.5	0.2	0.4	0.8	46961	46135	23
12.1	8.6	7.1	5.3	3.5	1.6	3.1	6.4	52145	50874	24, 25 07 1
9.4	7.0	6.2	4.6	3.2	1.4	2.5	6.5	47733	46738	25, (OHNE 25 07 1)
3.3	2.4	1.6	1.2	0.7	0.3	0.6	1.1	44528	44035	26
1.4	1.0	0.8	0.5	0.4	0.1	0.3	0.9	37891	37447	27
2.2	1.6	1.2	0.9	0.6	0.3	0.5	1.3	35213	34812	28 - 9
3.4	3.0	2.1	1.6	0.9	0.3	0.6	1.1	41327	40652	3
2.6	2.4	1.7	1.4	0.7	0.2	0.5	0.8	45165	44348	30
0.8	0.6	0.4	0.4	0.2	0.1	0.1	0.3	36037	35610	31
23.3	17.9	13.8	11.1	7.0	2.9	5.5	14.5	43106	42313	4 - 5
17.2	13.6	10.3	8.5	5.5	2.3	4.5	12.2	41881	41050	4
7.2	5.8	4.5	3.7	2.6	1.1	2.3	6.2	46980	45997	40 - 1
2.5	2.2	1.9	1.6	1.0	0.4	0.8	2.5	47663	45461	42
7.5	5.7	4.0	3.0	1.9	0.8	1.3	3.5	39093	38712	43
6.2	4.2	3.4	2.6	1.5	0.6	1.0	2.3	48646	48013	5
0.5	0.2	0.2	0.1	0.0	0.0	0.0	0.1	48480	48155	50 0
0.6	0.3	0.3	0.2	0.1	0.0	0.0	0.1	50478	50345	50 7
5.1	3.7	3.0	2.3	1.4	0.6	0.9	2.2	48058	47194	50, (OHNE 50 0,7)
148.5	97.2	73.1	49.2	27.1	10.9	23.1	37.2	49353	48707	6 - 9
31.6	25.1	18.7	12.8	8.0	3.1	6.2	8.8	61755	60761	6
22.1	17.7	13.1	9.0	5.6	2.2	3.9	6.4	61562	60571	60
9.5	7.4	5.6	3.9	2.4	1.0	2.3	2.4	62301	61300	61
80.3	49.9	37.0	25.5	13.7	5.9	12.5	24.3	46299	45603	7
6.7	3.6	2.2	1.3	0.6	0.3	0.5	0.8	39734	39596	70 0
0.5	0.3	0.2	0.2	0.1	0.0	0.1	0.2	26368	26231	70 1 - 2
31.1	18.8	15.4	9.3	4.7	2.3	5.2	7.9	56867	55845	70 6 - 8
23.2	11.6	7.4	5.3	2.4	0.8	1.8	2.7	46701	46447	71 0 - 1
16.4	13.2	10.3	8.3	5.0	2.2	4.3	11.3	49212	47668	71 2 - 7
2.4	1.9	1.5	1.2	0.8	0.3	0.7	1.4	43058	42066	71 8
11.1	7.2	5.9	3.9	2.3	0.8	1.7	2.4	51771	51193	8
2.4	1.7	1.6	0.9	0.4	0.2	0.3	0.4	53845	53383	80 0
8.6	5.4	4.2	3.0	1.9	0.6	1.5	2.0	52929	52310	80 1 - 7
25.5	14.9	11.5	6.9	3.1	1.0	2.6	1.7	51974	51739	9
18.6	10.9	7.9	4.7	1.9	0.6	1.7	1.1	51122	50892	90
6.9	4.1	3.6	2.2	1.1	0.4	0.9	0.6	55196	54944	96
0.0	0.0	0.0	0.0	0.0	-	0.0	-	38550	38401	-
219.8	151.8	116.8	83.5	49.1	20.2	41.3	78.2	47191	46438	

NR. DER SYST. 1)	WIRTSCHAFTSGLIEDERUNG	INS- GESAMT	DAVON MIT EINEM BEITRAGSPFLICHTIGEN							10
			UNTER 38400	38400 43200	43200 48000	48000 52800	52800 57600	57600 62400	62400 67200	
0	LAND- U. FORSTWIRTSCH., TIERH. UND FISCHEREI	160.8	100.7	19.8	14.6	9.9	7.1	4.4	2.1	
1 - 3	PRODUZIERENDES GEWERBE	5025.5	770.4	449.7	592.2	727.5	727.0	586.2	413.9	
1	ENERGIEWIRTSCHAFT, WAS- SERVERSORGUNG, BERGBAU	204.3	4.9	7.3	15.8	28.5	34.7	30.6	20.8	
2	VERARBEITENDES GEWERBE (OHNE BAUGEWERBE)	3828.6	584.8	335.6	458.1	547.4	531.5	438.8	327.3	
20	CHEMISCHE INDUSTRIE U. MINERALOELVERARB.	208.3	12.4	11.1	15.7	19.1	24.9	25.9	27.0	
21	KUNSTSTOFF-, GUMMI- U. ASBESTVERARBEITUNG	217.7	39.8	24.9	33.0	37.5	34.7	22.1	12.0	
22	GEW. U. VERARB. V. STEINEN U. ERDEN, FEINKER., GLAS	177.8	25.8	18.2	21.8	28.3	27.2	22.1	14.2	
23	EISEN-, METALLERZ., GIES- SEREI U. STAHLVERF.	335.7	34.6	25.2	40.9	59.8	61.8	45.3	29.3	
24	STAHL-, MASCHINEN- U. FAHRZEUGBAU U. ADV.	1244.8	109.7	77.0	117.0	155.8	167.8	164.8	142.6	
25 07 1	ELEKTROTECHNIK (OHNE ADV), FEINMECH., EBM-W.	725.1	110.5	75.0	112.3	123.7	105.1	77.0	49.6	
25 07 1)	HOLZ-, PAPIER- UND DRUCKGEWERBE	439.8	69.6	39.7	54.9	69.8	67.7	50.6	33.6	
26	LEDER-, TEXTIL- U. BE- KLEIDUNGSGEWERBE	159.1	75.6	26.9	22.8	15.4	8.9	4.4	2.4	
28 - 9	NAHRUNGS- U. GENUSS- MITTELGEWERBE	320.5	108.8	37.6	38.7	38.0	33.3	25.6	16.7	
3	BAUGEWERBE	992.6	180.7	106.8	117.3	151.6	160.8	116.8	65.8	
30	BAUHAUPTGEWERBE	665.6	99.7	71.2	77.5	92.8	112.8	89.0	50.9	
31	AUSBAU- U. BAUHILFSGEW.	327.0	81.0	35.6	39.9	58.8	48.0	27.7	14.9	
4 - 5	HANDEL UND VERKEHR	1142.9	268.3	135.8	161.3	159.9	139.0	113.1	76.7	
4	HANDEL	587.4	185.1	83.3	85.8	77.6	56.5	37.7	24.0	
40 - 1	GROSSHANDEL	277.2	65.6	41.2	44.9	40.5	30.3	20.7	13.1	
42	HANDELSVERMITTLUNG	53.9	18.3	6.8	6.8	6.0	4.7	3.6	2.5	
43	EINZELHANDEL	256.3	101.2	35.3	34.0	31.0	21.4	13.4	8.3	
5	VERKEHR UND NACHRICHTEN- VERMITTLUNG	555.5	83.2	52.6	75.6	82.3	82.5	75.4	52.7	
50 0	EISENBAHNEN	67.3	2.2	9.2	8.9	9.6	14.1	13.5	6.7	
50 7	DEUTSCHE BUNDESPOST	92.1	0.5	4.6	15.2	20.3	17.5	14.4	11.1	
50, (OHNE 50 0, 7)	VERKEHR (OH. EISEN- BAHNEN U. BUNDESPOST)	396.1	80.5	38.7	50.5	52.4	50.9	47.5	34.9	
6 - 9	SONST. WIRTSCHAFTSBEREICHE	1376.7	559.1	163.9	168.2	147.5	120.5	87.3	52.7	
6	KREDITINSTITUTE UND VERSICHERUNGSGEWERBE	14.4	1.3	0.5	1.0	1.9	2.2	2.0	1.6	
60	KREDIT- U. FINANZIE- RUNGSINSTITUTE	10.4	0.9	0.4	0.9	1.5	1.8	1.8	1.0	
61	VERSICHERUNGSGEWERBE	4.0	0.4	0.1	0.2	0.4	0.4	0.5	0.5	
7	DIENTSTLEISTUNGEN, A.N.G.	994.1	494.2	115.5	109.1	83.3	62.4	47.7	30.4	
70 0	GASTSTAETTEN- UND BE- HERBERGUNGSGEWERBE	276.9	195.9	30.4	21.5	13.8	7.5	3.7	1.9	
70 1 - 2	REINIGUNG, KOERPERPFLEGE	182.4	141.9	11.3	8.4	6.4	4.2	6.0	2.0	
70 6 - 8	WISSENSCHAFT, BILDUNG, KUNST UND PUBLIZISTIK	95.2	19.8	12.4	13.6	11.8	11.2	9.1	6.5	
71 0 - 1	GESUNDHEITS- UND VETERINAERWESSEN	135.9	32.1	30.2	31.8	16.0	8.8	5.0	3.1	
71 2 - 7	RECHTS- UND WIRT- SCHAFTSBERATUNG USW.	80.6	20.7	7.4	8.9	11.3	9.4	7.5	5.4	
71 8	SONST. DIENTSTLEISTUNGEN	223.1	83.8	24.9	24.8	24.0	21.2	16.4	11.5	
8	ORG. OH. ERWERBSCHARAKTER UND PRIVATE HAUSHALTE	51.3	22.6	7.8	6.0	4.8	3.7	2.3	1.9	
80 0	DARUNTER: KIRCHEN, REL. U. WELT- ANSCH., VEREINIGUNGEN	9.8	2.4	1.7	1.5	1.6	1.5	0.7	0.2	
80 1 - 7	ORGANISATIONEN O. WIRT- SCHAFTSLEBENS U. UEBR.	33.1	13.8	5.5	4.1	2.9	2.0	1.4	1.5	
9	GEBIETSKOERPERSCHAFTEN UND SOZIALVERSICHERUNG	316.9	40.9	39.1	52.1	57.5	52.3	35.3	18.9	
90	GEBIETSKOERPERSCHAFTEN	308.9	37.9	37.9	50.8	56.7	51.8	34.9	18.6	
96	SOZIALVERSICHERUNG	8.0	3.0	1.2	1.3	0.7	0.5	0.4	0.3	
-	OHNE ANGABE	0.5	0.3	0.0	0.0	0.1	0.1	0.0	0.0	
	ZUSAMMEN	7706.4	1698.8	769.3	936.4	1044.9	993.6	791.0	545.5	

*) PERSONEN MIT EINEM BESCHAEFTEIGUNGSFALL OHNE BESCHAEFTEIGTE
IN BERUFLICHER AUSSILDUNG UND OHNE BESCHAEFTEIGTE OHNE ENTGELT.
1) SYSTEMATIK DER WIRTSCHAFTSZWEIGE (FASSUNG FUER DIE BERUFSZAEHLUNG 1970), KURZBEZEICHNUNGEN.
2) FUER PERSONEN MIT EINEM EINKOMMEN UNTER DER BEITRAGSBEMESSUNGSGRENZE.

L A N D

AUSGEWÄHLTEN -UNTERABTEILUNGEN SOWIE NACH DER HÖHE DES BEITRAGSPFLICHTIGEN BRUTTOJAHRESENTGELTS
ARBEITERINNEN

BRUTTOJAHRESENTGELT VON ... BIS UNTER ... DM								DURCH- SCHNITTL. ENTGELT JE PERSON	DURCH- SCHNITTL. ENTGELT JE PERSON 2)	NR. DER SYST. 1)
67200	72000	76800	81600	86400	91200	93600	96000 UND MEHR			
72000	76800	81600	86400	91200	93600	96000				
00								DM		
1.0	0.5	0.3	0.2	0.1	0.0	0.0	0.1	35446	35417	0
283.9	185.5	114.3	70.0	43.1	16.3	19.9	25.7	52956	52730	1 - 3
16.6	13.6	10.6	7.7	5.2	2.1	2.6	2.4	61411	61003	1
230.0	149.9	90.3	54.2	32.8	12.4	15.3	20.2	53076	52844	2
23.9	19.9	12.7	6.8	3.4	1.1	1.2	1.0	60761	60566	20
6.1	3.2	1.7	0.9	0.6	0.2	0.3	0.5	49110	49011	21
8.6	5.0	3.0	1.7	0.9	0.3	0.4	0.4	52132	52026	22
16.9	9.4	5.3	3.0	1.8	0.6	0.7	1.1	53493	53358	23
114.0	76.9	46.3	28.2	17.8	5.9	8.6	11.5	57866	57507	24, 25 07 1
29.1	17.0	9.9	6.2	3.7	1.4	1.8	2.8	50913	50732	25, (OHNE 25 07 1)
20.5	12.3	7.7	5.2	3.3	1.3	1.6	1.9	51991	51797	26
1.3	0.6	0.4	0.2	0.1	0.0	0.1	0.1	39213	39179	27
9.7	5.6	3.3	2.0	1.2	0.4	0.6	0.9	45510	45361	28 - 9
37.2	22.0	13.4	8.2	5.0	1.8	2.0	3.1	50753	50601	3
29.1	17.1	10.4	6.3	3.8	1.3	1.5	2.2	52112	51961	30
6.1	4.9	3.0	1.9	1.3	0.5	0.5	1.0	47948	47834	31
42.5	21.6	10.6	5.8	3.4	1.2	1.6	2.1	47981	47889	4 - 5
15.0	9.1	5.3	3.2	1.9	0.7	0.9	1.3	44939	44816	4
8.4	5.0	2.9	1.8	1.1	0.4	0.5	0.7	47462	47328	40 - 1
1.6	1.2	0.8	0.5	0.3	0.1	0.2	0.2	45626	45369	42
5.0	2.9	1.6	0.9	0.6	0.2	0.2	0.3	42064	41987	43
27.4	12.5	5.2	2.6	1.5	0.5	0.7	0.7	51197	51135	5
2.4	0.6	0.1	0.1	0.0	0.0	0.0	0.0	53405	53363	50 0
5.6	1.6	0.3	0.1	0.0	0.0	0.0	0.0	54776	54769	50 7
19.6	10.4	4.8	2.5	1.4	0.5	0.7	0.7	49990	49907	50, (OHNE 50 0, 7)
30.4	18.4	10.2	5.8	3.3	1.2	2.0	6.1	42179	41929	6 - 9
1.3	0.9	0.6	0.4	0.3	0.1	0.2	0.3	56831	57857	6
0.8	0.5	0.4	0.3	0.1	0.1	0.1	0.2	57366	56739	60
0.5	0.3	0.2	0.2	0.1	0.1	0.1	0.1	61585	60803	61
18.7	11.2	6.5	4.0	2.4	0.9	1.6	5.3	39376	39057	7
1.0	0.6	0.3	0.1	0.1	0.0	0.1	0.1	31991	31966	70 0
0.9	0.5	0.3	0.2	0.1	0.1	0.1	0.1	30356	30319	70 1 - 2
4.1	2.6	1.6	0.9	0.6	0.2	0.3	0.4	49448	49289	70 6 - 8
1.8	1.0	0.6	0.6	0.3	0.1	0.6	3.8	45566	44017	71 0 - 1
3.7	2.3	1.4	0.9	0.6	0.2	0.3	0.6	48869	48527	71 2 - 7
7.2	4.2	2.3	1.3	0.7	0.2	0.3	0.3	44415	44342	71 8
1.1	0.4	0.2	0.1	0.1	0.0	0.1	0.2	40687	40511	8
0.1	0.1	0.0	0.0	0.0	0.0	0.0	0.0	45194	45165	80 0
0.9	0.3	0.2	0.1	0.1	0.0	0.1	0.1	42436	42211	80 1 - 7
9.4	6.0	2.9	1.2	0.5	0.2	0.2	0.4	50469	50416	9
9.2	5.9	2.8	1.1	0.5	0.2	0.2	0.3	50663	50622	90
0.2	0.1	0.0	0.0	0.0	0.0	0.0	0.1	42934	42283	96
0.0	0.0	0.0	-	-	-	0.0	-	38176	38176	-
357.8	226.0	135.3	81.8	49.9	18.7	23.6	33.9	49926	49717	

D E U T S C H

3 GANZJAEHRIG VOLLZEITBESCHAEFFTIGTE PERSONEN *) 1996 NACH GESCHLECHT, WIRTSCHAFTSABTEILUNGEN,
3.5 ANGE

NR. DER SYST. 1)	WIRTSCHAFTSGLIEDERUNG	INS- GESAMT	DAVON MIT EINEM BEITRAGSPFLICHTIGEN							10
			UNTER	38400	43200	48000	52800	57600	62400	
			38400	43200	48000	52800	57600	62400	67200	
0	LAND- U. FORSTWIRTSCH., TIERH. UND FISCHEREI	54.3	16.2	6.5	7.2	5.7	4.4	3.2	2.4	
1 - 3	PRODUZIERENDES GEWERBE	2558.2	269.6	85.8	102.6	124.1	132.9	145.5	156.5	
1	ENERGIEWIRTSCHAFT, WAS- SERVERSORGUNG, BERGBAU	174.2	2.2	3.5	6.3	8.1	10.0	12.0	12.9	
2	VERARBEITENDES GEWERBE (OHNE BAUGEWERBE)	2117.8	209.9	67.4	81.3	100.2	108.1	118.7	129.5	
20	CHEMISCHE INDUSTRIE U. MINERALOELVERARB.	233.4	4.4	2.9	4.4	7.2	9.6	11.3	12.3	
21	KUNSTSTOFF-, GUMMI- U. ASBESTVERARBEITUNG	85.6	5.7	2.9	4.2	5.2	5.7	6.1	6.2	
22	GEW. U. VERARB. V. STEINEN U. ERDEN, FEINKER., GLAS	75.7	6.6	3.2	4.3	4.8	5.3	5.2	5.3	
23	EISEN-, METALLERZ., GIES- SEREI U. STAHLVERF.	105.7	7.7	2.9	3.8	5.3	5.8	6.3	7.6	
24	STAHL-, MASCHINEN- U. FAHRZEUGBAU U. ADV.	699.6	47.8	19.6	24.9	30.4	33.1	37.3	42.2	
25 07 1	ELEKTROTECHNIK (OHNE ADV), FEINMECH., EBM-W.	491.6	27.2	12.6	16.4	21.8	23.7	26.3	30.9	
25 (OHNE 25 07 1)	HOLZ-, PAPIER- UND DRUCKGEWERBE	162.7	19.3	7.0	8.3	10.3	10.4	11.6	11.7	
26	LEDER-, TEXTIL- U. BE- KLEIDUNGSGEWERBE	72.6	11.6	4.9	5.7	6.6	6.0	6.2	5.4	
27	NAHRUNGS- U. GENUSS- MITTELGEWERBE	190.9	79.6	11.5	9.3	8.7	8.5	8.4	7.9	
28 - 9	BAUGEWERBE	266.2	57.5	15.0	15.0	15.8	14.7	14.7	14.1	
30	BAUHAUPTGEWERBE	185.6	27.8	8.8	9.6	10.4	9.9	10.2	10.0	
31	AUSSAU- U. BAUHILFSGEW.	80.6	29.7	6.2	5.4	5.4	4.8	4.5	4.1	
4 - 5	HANDEL UND VERKEHR	1810.2	404.5	182.7	199.6	163.2	133.9	112.6	94.2	
4	HANDEL	1481.5	366.7	157.3	162.5	127.5	100.9	84.7	72.0	
40 - 1	GROSSHANDEL	538.7	76.3	43.2	47.0	46.0	42.3	38.2	33.8	
42	HANDELSVERMITTLUNG	149.3	23.2	7.7	8.4	9.4	9.0	8.9	8.7	
43	EINZELHANDEL	793.5	267.2	106.4	107.2	72.2	49.6	37.6	29.5	
5	VERKEHR UND NACHRICHT- TENUEBERMITTLUNG	328.7	37.8	25.4	37.0	35.7	33.1	27.9	22.2	
50 0	EISENBAHNEN	55.4	2.7	7.2	11.9	10.3	8.3	5.2	2.9	
50 7	DEUTSCHE BUNDESPOST	30.0	1.0	1.9	4.7	5.0	4.8	3.9	2.3	
50 (OHNE 50 0, 7)	VERKEHR (OH. EISEN- BAHNEN U. BUNDESPOST)	243.3	34.2	16.3	20.4	20.3	20.0	18.7	17.0	
6 - 9	SONST. WIRTSCHAFTSBEREICHE	4525.2	521.7	300.3	406.7	505.6	483.4	414.1	357.8	
6	KREDITINSTITUTE UND VERSICHERUNGSGEWERBE	700.3	19.5	11.7	32.4	56.6	65.0	62.3	61.1	
60	KREDIT- U. FINANZIE- RUNGSINSTITUTE	496.2	9.5	8.8	27.8	47.7	48.3	43.8	43.8	
61	VERSICHERUNGSGEWERBE	204.1	9.9	2.8	4.6	8.9	16.7	18.4	17.3	
7	DIENTSTLEISTUNGEN, A.N.G.	2555.6	431.4	177.2	218.7	264.3	248.7	223.1	191.4	
70 0	GASTSTAETTEN- UND BE- HERBERGUNGSGEWERBE	250.6	47.3	20.9	28.1	36.2	31.5	27.0	19.0	
70 1 - 2	REINIGUNG, KOERPERPFLEGE	28.5	11.1	2.2	1.9	1.9	1.8	1.6	1.3	
70 6 - 8	WISSENSCHAFT, BILDUNG, KUNST UND PUBLIZISTIK	606.8	34.5	30.7	46.7	57.5	58.0	56.1	56.0	
71 0 - 1	GESUNDHEITS- UND VETERINAERWESSEN	790.8	183.4	67.9	83.9	107.1	97.0	81.4	59.8	
71 2 - 7	RECHTS- UND WIRT- SCHAFTSBERATUNG USW.	749.6	131.0	47.2	49.1	52.2	51.0	48.2	46.9	
71 8	SONST. DIENSTLEISTUNGEN	129.3	24.2	8.2	9.0	9.4	9.5	8.9	8.2	
8	ORG. OH. ERWERBSCHARAKTER UND PRIVATE HAUSHALTE	326.1	32.5	22.4	31.9	36.3	34.6	31.6	26.6	
80 0	DARUNTER: KIRCHEN, REL. U. WELT- ANSCH., VEREINIGUNGEN	69.3	5.1	4.2	5.8	7.3	7.9	6.9	5.3	
80 1 - 7	ORGANISATIONEN O. WIRT- SCHAFTSLEBENS U. UEBR.	251.4	24.3	17.3	25.7	28.7	26.5	24.6	21.2	
9	GEBIETSKOERPERSCHAFTEN UND SOZIALVERSICHERUNG	943.2	38.2	89.1	123.7	148.4	135.0	97.0	78.8	
90	GEBIETSKOERPERSCHAFTEN	752.1	32.8	74.2	102.2	118.2	108.7	74.8	60.5	
96	SOZIALVERSICHERUNG	191.1	5.5	14.9	21.5	30.2	26.4	22.2	18.3	
-	OHNE ANGABE	0.6	0.2	0.1	0.0	0.1	0.0	0.0	0.0	
	ZUSAMMEN	8948.5	1212.1	575.3	716.1	798.7	754.7	675.4	611.0	

*) PERSONEN MIT EINEM BESCHAEFFTIGUNGSFALL OHNE BESCHAEFFTIGTE
IN BERUFLICHER AUSSILDUNG UND OHNE BESCHAEFFTIGTE OHNE ENTGELT.
1) SYSTEMATIK DER WIRTSCHAFTSZWEIGE (FASSUNG FUER DIE BERUFSZAEHLUNG 1970), KURZBEZEICHNUNGEN.
2) FUER PERSONEN MIT EINEM EINKOMMEN UNTER DER BEITRAGSBEMESSUNGSGRENZE.

BRUTTOJAHRESENTGELT VON ... BIS UNTER ... DM								DURCH- SCHNITTL. ENTGELT JE PERSON	DURCH- SCHNITTL. ENTGELT JE PERSON 2)	NR. DER SYST. 1)
67200	72000	76800	81600	86400	91200	96000	96000 UND MEHR			
72000	76800	81600	86400	91200	96000	96000				
00								DM		
1.9	1.4	1.4	1.3	0.6	0.2	0.5	1.5	48501	46629	0
153.3	153.5	161.0	166.3	125.6	63.4	159.6	556.2	71390	64231	1 - 3
13.2	12.8	13.6	13.6	10.7	5.2	13.2	36.6	76742	70991	1
126.3	126.1	132.4	135.9	105.6	53.8	135.6	486.8	72180	64839	2
14.0	14.6	15.7	17.8	15.7	7.8	24.2	71.2	80980	74276	20
6.3	5.9	5.9	5.2	4.2	1.9	4.6	15.4	71058	65503	21
5.1	5.1	4.8	5.3	3.3	1.6	3.8	12.2	69060	63458	22
7.7	7.2	8.2	7.8	5.4	2.6	6.1	21.6	72673	66509	23
40.5	41.6	45.7	47.5	37.5	20.1	48.5	182.8	75028	67380	24, 25 07 1
29.3	30.0	33.1	34.3	26.0	13.1	32.6	134.4	75893	68083	25, (OHNE 25 07 1)
11.3	10.8	9.8	9.3	7.4	3.6	8.7	23.3	67158	62224	26
4.4	3.7	3.0	2.6	1.9	0.9	1.9	7.9	60547	56102	27
7.7	7.0	6.2	6.3	4.4	2.2	5.2	18.1	51590	46722	28 - 9
13.8	14.6	15.0	18.8	9.3	4.4	10.8	32.6	61601	55880	3
10.3	11.4	12.3	15.8	7.8	3.7	9.4	28.2	66628	60392	30
3.5	3.2	2.7	3.1	1.6	0.7	1.4	4.4	50032	46856	31
78.6	67.1	58.2	56.9	38.2	18.3	39.0	163.3	55681	51442	4 - 6
59.4	51.8	44.6	44.2	29.8	14.6	31.4	134.1	54693	50344	4
28.4	25.3	21.9	21.3	15.7	7.6	17.0	75.0	62353	56708	40 - 1
7.6	7.6	7.5	9.1	5.1	2.7	5.9	28.4	65854	58022	42
23.4	18.9	15.1	13.9	9.0	4.4	8.6	30.7	47393	45312	43
19.2	15.3	13.6	12.7	8.4	3.7	7.6	29.1	60132	55392	5
2.0	1.3	1.2	1.2	0.2	0.1	0.3	0.6	53186	52273	50 0
2.0	1.2	1.1	1.0	0.3	0.1	0.2	0.7	57829	56451	50 7
15.2	12.8	11.3	10.5	7.9	3.6	7.1	27.9	61998	57423	50, (OHNE 50 0, 7)
295.7	226.4	200.5	175.2	112.9	49.7	131.7	343.7	60545	57371	6 - 9
56.6	52.6	46.4	42.5	32.2	15.2	40.9	105.4	71367	66872	6
39.2	36.7	32.2	29.3	22.0	10.3	26.4	70.5	70706	66387	60
17.3	15.9	14.3	13.3	10.2	4.9	14.6	34.9	72973	68096	61
156.6	116.3	101.7	91.4	52.6	24.2	59.9	198.2	58326	54830	7
12.7	8.6	5.5	4.0	2.5	1.0	2.0	4.2	52141	51338	70 0
1.2	1.0	0.8	0.8	0.5	0.2	0.5	1.7	48691	46198	70 1 - 2
58.4	41.3	39.5	31.0	16.3	7.8	22.1	50.7	65075	61870	70 6 - 8
36.8	21.9	15.3	12.9	6.3	2.3	5.4	9.4	50574	49863	71 0 - 1
40.1	36.9	34.3	36.5	22.6	11.0	25.3	117.3	62984	56385	71 2 - 7
7.3	6.8	6.3	6.1	4.2	1.9	4.7	14.8	61184	56342	71 8
21.6	15.9	15.0	13.7	8.4	3.4	8.6	23.5	60861	57866	8
4.7	3.9	4.5	4.3	2.2	0.8	1.5	4.8	62615	59831	80 0
16.8	11.9	10.5	9.4	6.2	2.6	7.1	18.6	60853	57852	80 1 - 7
60.9	41.5	37.4	27.6	19.8	6.9	22.2	16.6	58413	57552	9
47.8	32.9	29.4	21.4	15.9	5.2	16.6	11.6	57965	57172	90
13.1	8.6	8.1	6.2	3.9	1.6	5.6	5.1	60174	59061	96
0.0	0.0	0.0	0.0	0.0	0.0	0.0	0.0	46865	44618	-
529.4	448.4	421.1	401.7	277.5	131.7	330.7	1064.6	62587	57788	

NR. DER SYST. 1)	WIRTSCHAFTSGLIEDERUNG	INS- GESAMT	DAVON MIT EINEM BEITRAGSPFLICHTIGEN						
			UNTER 38400	38400 43200	43200 48000	48000 52800	52800 57600	57600 62400	62400 67200
									10
0	LAND- U. FORSTWIRTSCH., TIERH. UND FISCHEREI	90.3	38.2	11.9	10.4	8.9	6.5	4.5	2.8
1 - 3	PRODUZIERENDES GEWERBE	6421.5	518.1	350.8	560.3	757.5	800.9	691.5	541.2
1	ENERGIEWIRTSCHAFT, WASSER- VERSORGUNG, BERGBAU	295.6	2.1	3.4	9.7	21.4	33.4	35.1	28.1
2	VERARBEITENDES GEWERBE (OHNE BAUGEWERBE)	5279.5	456.3	308.9	474.9	602.5	610.0	536.1	441.0
20	CHEMISCHE INDUSTRIE U. MINERALGELVERARB.	411.9	7.9	7.7	18.0	24.5	33.2	36.8	38.1
21	KUNSTSTOFF-, GUMMI- U. ASBESTVERARBEITUNG	278.2	30.1	24.1	35.4	41.6	39.7	27.7	17.8
22	GEW. U. VERARB. V. STEINEN U. ERDEN, FEINKER., GLAS	206.6	14.8	11.6	19.4	29.2	30.0	25.5	18.2
23	EISEN-, METALLERZ-, GIES- SEREI U. STAHLVERF.	395.2	20.4	20.8	38.8	61.2	65.5	50.4	35.9
24, 25 07 1	STAHL-, MASCHINEN- U. FAHRZEUGBAU U. ADV.	1721.3	63.0	61.9	117.0	167.2	188.7	193.5	178.4
25, (OHNE 25 07 1)	ELEKTROTECHNIK (OHNE ADV), FEINMECH., EBM-W.	1097.0	83.2	72.7	117.3	137.0	122.7	98.7	76.9
26	HOLZ-, PAPIER- UND DRUCKGEWERBE	537.2	49.4	37.3	57.7	76.6	75.8	60.7	44.3
27	LEDER-, TEXTIL- U. BE- KLEIDUNGSGEWERBE	201.6	62.1	29.9	27.6	21.4	14.6	10.3	7.5
28 - 9	NAHRUNGS- U. GENUSS- MITTELGEWERBE	430.6	125.5	43.0	44.0	43.9	39.8	32.5	23.8
3	BAUGEWERBE	846.4	59.7	38.5	75.7	133.6	157.5	120.3	72.1
30	BAUHAUPTGEWERBE	567.2	27.7	18.8	41.8	76.0	108.0	89.9	54.3
31	AUSBAU- U. BAUHLFSGEW.	279.1	32.0	19.7	33.8	57.6	49.5	30.3	17.8
4 - 5	HANDEL UND VERKEHR	2429.9	438.4	244.3	287.6	275.2	243.8	207.4	159.9
4	HANDEL	1761.9	373.2	201.9	222.6	188.7	146.7	114.6	90.1
40 - 1	GROSSHANDEL	722.0	97.0	70.0	82.2	80.1	68.3	55.6	44.7
42	HANDELSVERMITTLUNG	166.4	27.3	11.0	12.6	13.4	12.0	11.1	9.9
43	EINZELHANDEL	871.4	248.9	121.0	127.8	95.3	66.4	47.9	35.6
5	VERKEHR UND NACHRICHTEN- VERMITTLUNG	668.0	65.2	42.3	65.0	86.5	97.1	92.8	69.8
50 0	EISENBAHNEN	62.7	0.2	1.6	3.6	9.7	16.8	16.2	8.2
50 7	DEUTSCHE BUNDESPOST	73.6	0.2	0.6	6.6	13.9	15.3	14.5	11.9
50, (OHNE 50 0, 7)	VERKEHR (OH. EISEN- BAHNEN U. BUNDESPOST)	531.8	64.8	40.1	54.8	62.8	64.9	62.1	49.7
6 - 9	SONST. WIRTSCHAFTSBEREICHE	4584.3	703.8	284.6	406.3	495.8	491.7	423.3	342.1
6	KREDITINSTITUTE UND VERSICHERUNGSGEWERBE	641.9	16.8	6.6	23.0	45.0	56.7	57.4	57.0
60	KREDIT- U. FINANZIE- RUNGSINSTITUTE	450.2	8.4	4.3	19.3	37.8	42.1	40.2	40.7
61	VERSICHERUNGSGEWERBE	191.8	8.4	2.3	3.7	7.2	14.6	17.1	16.3
7	DIENTSTLEISTUNGEN, A.N.G.	2781.3	632.1	214.8	250.3	269.0	256.1	231.7	183.8
70 0	GASTSTAETTEN- UND BE- HERBERGUNGSGEWERBE	432.9	183.9	40.7	40.7	42.5	35.0	29.0	20.0
70 1 - 2	REINIGUNG, KOERPERPFLEGE	155.2	104.3	11.5	8.7	6.7	5.5	7.2	3.0
70 6 - 8	WISSENSCHAFT, BILDUNG, KUNST UND PUBLIZISTIK	504.9	31.1	25.8	41.3	50.4	51.8	48.1	40.4
71 0 - 1	GESUNDHEITS- UND VETERINAERWESEN	738.1	145.9	73.4	90.4	93.4	88.3	78.6	58.8
71 2 - 7	RECHTS- UND WIRT- SCHAFTSBERATUNG USW.	677.3	101.9	39.5	44.3	48.6	48.3	45.0	43.8
71 8	SONST. DIENSTLEISTUNGEN	272.9	65.0	23.8	24.9	27.5	27.1	22.9	17.8
8	ORG. OH. ERWERBSCHARAKTER UND PRIVATE HAUSHALTE	293.4	33.3	16.2	23.2	29.5	31.5	29.8	25.7
80 0	DARUNTER: KIRCHEN, REL. U. WELT- ANSCH. VEREINIGUNGEN	66.0	5.0	3.9	5.7	7.7	8.3	6.9	4.9
80 1 - 7	ORGANISATIONEN D. WIRT- SCHAFTSLEBENS U. UEBR.	213.8	19.5	10.9	16.8	21.3	22.8	22.6	20.6
9	GEBIETSKOERPERSCHAFTEN UND SOZIALVERSICHERUNG	867.7	21.0	47.0	109.8	152.2	147.5	104.4	75.6
90	GEBIETSKOERPERSCHAFTEN	726.2	18.8	40.6	94.8	131.7	128.1	87.4	61.3
96	SOZIALVERSICHERUNG	141.6	2.2	6.5	15.0	20.5	19.4	17.0	14.3
-	OHNE ANGABE	0.5	0.0	0.0	0.1	0.1	0.1	0.1	0.0
	INSGESAMT	13526.5	1698.4	891.6	1264.7	1537.5	1543.0	1326.8	1046.0

*) PERSONEN MIT EINEM BESCHAEFIGUNGSFALL, OHNE BESCHAEFTE

IN BERUFLICHER AUSBILDUNG UND OHNE BESCHAEFTE OHNE ENTGELT.

1) SYSTEMATIK DER WIRTSCHAFTSZWEIGE (FASSUNG FUER DIE BERUFSZAEHLUNG 1970), KURZBEZEICHNUNGEN.

2) FUER PERSONEN MIT EINEM EINKOMMEN UNTER DER BEITRAGSBEMESSUNGSGRENZE.

BUNDESGEBIET

AUSGEWÄHLTEN -UNTERABTEILUNGEN SOWIE NACH DER HÖHE DES BEITRAGSPFLICHTIGEN BRUTTOJAHRESENTGELTS

GESAMT

BRUTTOJAHRESENTGELT VON ... BIS UNTER ... DM								DURCH- SCHNITTL. ENTGELT JE PERSON	DURCH- SCHNITTL. ENTGELT JE PERSON 2)	NR. DER SYST. 1)
67200	72000	76800	81600	86400	91200	93600	96000 UND MEHR			
72000	76800	81600	86400	91200	93600	96000				
00								DM		
1.8	1.2	0.9	0.6	0.6	0.2	0.4	1.4	41906	41061	0
413.8	320.8	254.4	203.3	168.6	79.6	179.4	581.1	62169	58797	1 - 3
25.0	22.4	20.0	17.8	16.6	7.2	16.7	38.5	71960	68236	1
343.5	265.9	210.5	167.2	138.6	66.2	150.8	506.9	62226	58638	2
36.8	33.9	27.3	22.1	19.1	8.9	25.4	72.2	73070	68195	20
12.2	8.9	7.4	5.6	4.9	2.2	4.9	15.8	56862	54503	21
12.9	9.5	7.2	5.5	4.2	1.9	4.2	12.6	60210	57883	22
23.8	16.1	12.9	9.7	7.2	3.2	6.8	22.6	60014	57831	23
149.1	114.3	87.3	67.2	55.2	27.0	57.1	194.3	66618	62878	24, 25 07 1
55.1	44.3	39.4	33.8	29.7	14.5	34.4	137.1	62845	58108	25, (OHNE 25 07 1)
31.2	22.7	17.1	13.6	10.7	4.9	10.3	25.2	58283	56427	26
5.5	4.2	3.2	2.5	2.0	0.9	2.0	8.0	46242	46273	27
16.8	12.1	8.9	7.2	5.6	2.6	5.8	19.1	50645	48545	28 - 9
45.3	32.5	23.9	18.4	14.3	6.2	12.8	35.7	58392	56737	3
34.5	25.0	18.6	14.7	11.5	5.0	10.9	30.3	60895	58912	30
10.8	7.5	5.1	3.7	2.8	1.2	1.9	5.4	53306	52472	31
112.9	82.4	61.6	49.4	41.6	19.5	40.6	165.3	55161	52179	4 - 5
70.0	57.0	45.1	37.2	31.7	15.3	32.3	135.6	54257	50780	4
35.2	28.9	23.0	19.2	16.8	7.9	17.5	75.7	59229	54922	40 - 1
8.1	7.7	6.7	5.8	5.5	2.8	6.1	28.7	63179	56439	42
26.7	20.4	15.4	12.2	9.5	4.6	8.8	31.1	48413	46653	43
43.0	25.4	16.4	12.2	9.9	4.2	8.3	29.8	57543	55745	5
3.1	1.1	0.5	0.3	0.2	0.1	0.3	0.6	58050	57691	50 0
6.3	1.9	0.6	0.4	0.3	0.1	0.2	0.7	58582	58205	50 7
33.6	22.4	15.3	11.5	9.4	4.1	7.8	28.6	57344	55148	50, (OHNE 50 0, 7)
268.9	210.6	170.9	136.0	116.2	50.9	133.7	349.5	58848	55781	6 - 9
53.6	50.3	43.4	37.7	32.4	15.3	41.1	105.6	72786	68214	6
36.9	35.0	29.9	25.9	22.1	10.4	26.4	70.7	72231	67803	60
16.7	15.3	13.6	11.8	10.3	5.0	14.7	34.9	74089	69207	61
141.1	107.7	83.9	66.2	54.8	25.1	61.4	203.3	65215	61999	7
13.2	8.8	5.5	3.6	2.6	1.1	2.0	4.3	43215	42688	70 0
1.9	1.4	1.0	0.7	0.6	0.3	0.6	1.8	35447	34726	70 1 - 2
38.4	31.9	26.3	21.2	16.9	8.0	22.4	51.1	65133	61657	70 6 - 8
36.4	21.4	13.9	9.3	6.7	2.4	6.0	13.3	51640	50828	71 0 - 1
37.9	34.1	29.5	25.6	23.1	11.2	25.6	117.8	64416	57767	71 2 - 7
13.3	10.1	7.7	5.8	4.9	2.1	4.9	15.0	53978	51528	71 8
20.7	14.9	13.2	10.6	8.6	3.4	8.7	23.7	61208	58151	8
4.3	3.6	3.7	2.8	2.2	0.8	1.5	4.8	62076	59408	80 0
16.2	11.2	9.4	7.7	6.3	2.6	7.1	18.8	62798	59601	80 1 - 7
53.6	37.8	30.5	21.6	20.3	7.0	22.5	17.0	59384	58654	9
42.5	30.4	23.8	16.5	16.4	5.4	16.8	11.8	58726	58110	90
11.1	7.4	6.7	5.1	3.9	1.7	5.7	5.2	62757	61499	95
0.0	0.0	0.0	0.0	0.0	0.0	0.0	0.0	53550	53286	-
797.5	615.1	487.8	389.4	326.9	150.3	354.1	1097.4	59849	56436	

NR. DER SYST. 1)	WIRTSCHAFTSGLIEDERUNG	INS- GESAMT	DAVON MIT EINEM BEITRAGSPFLICHTIGEN						
			UNTER 38400	38400 43200	43200 48000	48000 52800	52800 57600	57600 62400	62400 67200
									10
0	LAND- U. FORSTWIRTSCH., TIERH. UND FISCHEREI	67.5	22.0	9.6	9.1	7.9	5.9	4.1	2.5
1 - 3	PRODUZIERENDES GEWERBE	5181.8	133.1	198.5	403.0	624.9	705.1	617.3	482.4
1	ENERGIEWIRTSCHAFT, WAS- SERVERSORGUNG, BERGBAU	265.2	0.8	2.3	7.5	18.2	29.8	31.4	24.8
2	VERARBEITENDES GEWERBE (OHNE BAUGEWERBE)	4151.3	107.4	165.2	327.0	480.4	523.6	469.9	388.9
20	CHEMISCHE INDUSTRIE U. MINERALOELVERARB.	319.8	1.2	2.3	8.7	15.6	24.0	28.3	30.8
21	KUNSTSTOFF- U. GUMMI- U. ASBESTVERARBEITUNG	212.6	6.9	13.3	25.0	34.5	35.5	25.1	15.9
22	GEW. U. VERARB. V. STEINEN U. ERDEN, FEINKER., GLAS	172.3	3.3	6.4	15.0	25.9	27.4	23.6	16.7
23	EISEN-, METALLERZ., GIES- SEREI U. STAHLVERF.	348.8	7.5	14.5	32.8	55.8	61.6	47.6	33.4
24	STAHL- MASCHINEN- U. FAHRZEUGBAU U. ADV.	1512.3	25.8	43.4	92.5	142.0	166.5	173.7	161.9
25 07 1	ELEKTROTECHNIK (OHNE ADV.), FEINMECH., EBM-W.	795.2	16.6	28.9	62.3	92.5	97.4	83.0	64.5
25 (OHNE 25 07 1)	HOLZ-, PAPIER- UND DRUCKGEWERBE	428.2	15.3	22.0	43.0	64.0	66.6	53.3	39.3
26	LEDER-, TEXTIL- U. BE- KLEIDUNGSGEWERBE	97.2	7.9	11.9	16.4	14.5	10.5	7.3	5.6
28 - 9	NAHRUNGS- U. GENUSS- MITTELGEWERBE	264.9	22.8	22.5	31.2	35.7	34.1	28.0	20.7
3	BAUGEWERBE	755.3	24.9	31.0	68.5	126.2	151.7	115.9	68.8
30	BAUHAUPTGEWERBE	523.1	12.8	15.2	37.9	71.7	104.3	86.9	52.0
31	AUSBAU- U. BAUHILFSGEW.	242.1	12.1	15.8	30.6	54.5	47.4	29.0	16.8
4 - 5	HANDEL UND VERKEHR	1564.5	127.7	117.2	165.0	190.5	184.7	165.8	130.1
4	HANDEL	1030.2	89.4	88.0	118.5	123.2	104.3	84.6	68.0
40 - 1	GROSSHANDEL	515.5	33.3	41.9	57.0	60.1	52.8	43.4	35.1
42	HANDELSVERMITTLUNG	113.2	8.5	6.0	7.7	8.8	6.1	7.7	7.0
43	EINZELHANDEL	401.4	47.6	40.2	53.7	54.3	43.5	33.5	25.9
5	VERKEHR UND NACHRICHT- TENUEBERMITTLUNG	534.4	38.3	29.1	46.6	67.3	80.4	81.2	62.1
50 0	EISENBAHNEN	57.2	0.1	1.0	2.8	8.3	15.5	15.7	8.0
50 7	DEUTSCHE BUNDESPOST	54.9	0.0	0.2	3.0	8.3	10.7	12.0	11.1
50 (OHNE 50 0, 7)	VERKEHR (OH. EISEN- BAHNEN U. BUNDESPOST)	422.3	38.1	27.9	40.8	50.6	54.2	53.5	43.0
6 - 9	SONST. WIRTSCHAFTSBEREICHE	2210.4	156.5	80.9	136.3	196.2	219.6	202.5	176.4
6	KREDITINSTITUTE UND VERSICHERUNGSGEWERBE	358.0	1.9	1.4	6.1	13.2	19.0	20.7	22.9
60	KREDIT- U. FINANZIE- RUNGSINSTITUTE	244.7	0.8	0.7	4.5	10.6	13.9	14.3	16.1
61	VERSICHERUNGSGEWERBE	113.2	1.1	0.7	1.5	2.6	5.1	6.4	6.8
7	Dienstleistungen, a.n.g.	1204.2	141.5	59.5	76.0	95.3	104.2	102.4	90.1
70 0	GASTSTAETTEN- UND BE- HERBERGUNGSGEWERBE	159.7	61.6	13.6	13.4	14.1	12.5	10.7	8.6
70 1 - 2	REINIGUNG, KOERPERPFLEGE	53.0	15.0	6.8	6.3	5.1	4.3	6.3	2.5
70 6 - 8	WISSENSCHAFT, BILDUNG, KUNST UND PUBLIZISTIK	249.1	7.5	5.1	10.2	15.8	20.0	20.7	20.4
71 0 - 1	GESUNDHEITS- UND VETERINAERWESSEN	166.5	5.3	7.2	13.5	19.5	22.2	21.2	18.9
71 2 - 7	RECHTS- UND WIRT- SCHAFTSBERATUNG USW.	368.7	14.6	9.5	13.8	18.9	22.5	24.1	24.8
71 8	SONST. DIENSTLEISTUNGEN	207.2	37.4	17.3	18.8	22.0	22.7	19.5	15.0
8	ORG. OH. ERWERBSCHARAKTER UND PRIVATE HAUSHALTE	134.1	7.9	4.1	6.8	9.7	11.5	11.8	11.8
80 0	DARUNTER: KIRCHEN, REL. U. WELT- ANSCH. VEREINIGUNGEN	30.8	1.4	0.8	1.5	2.6	3.3	2.7	2.1
80 1 - 7	ORGANISATIONEN D. WIRT- SCHAFTSLEBENS U. UEBR.	101.5	5.9	3.2	5.1	6.8	8.0	8.9	9.6
9	GEBIETSKOERPERSONEN UND SOZIALVERSICHERUNG	514.2	5.3	15.8	47.4	78.1	85.0	67.6	51.6
90	GEBIETSKOERPERSONEN SOZIALVERSICHERUNG	455.0	5.1	14.3	43.7	72.6	79.2	61.5	45.3
96	SOZIALVERSICHERUNG	59.2	0.2	1.5	3.8	5.5	5.8	6.0	6.3
-	OHNE ANGABE	0.2	0.0	0.0	0.0	0.0	0.0	0.0	0.0
	ZUSAMMEN	9024.4	439.2	406.2	713.5	1019.5	1115.4	989.7	791.4

*) PERSONEN MIT EINEM BESCHAEFTIGUNGSFALL, OHNE BESCHAEFTIGTE
IN BERUFLICHER AUSSILDUNG UND OHNE BESCHAEFTIGTE OHNE ENTGELT.
1) SYSTEMATIK DER WIRTSCHAFTSZWEIGE (FASSUNG FUER DIE BERUFSZAEHLUNG 1970), KURZBEZEICHNUNGEN.
2) FUER PERSONEN MIT EINEM EINKOMMEN UNTER DER BEITRAGSBEMESSUNGSGRENZE.

BUNDES GEBIET

AUSGEWAHLTEN -UNTERABTEILUNGEN SOWIE NACH DER HOEHE DES BEITRAGSPFLICHTIGEN BRUTTOJAHRESENTGELTS
LICH

BRUTTOJAHRESENTGELT VON ... BIS UNTER ... DM								DURCH- SCHNITTL. ENTGELT JE PERSON	DURCH- SCHNITTL. ENTGELT JE PERSON 2)	NR. DER SYST. 1)
67200	72000	76800	81600	86400	91200	93600	96000	UND MEHR		
72000	76800	81600	86400	91200	93600	96000				
00								DM		
1.6	1.1	0.8	0.6	0.5	0.2	0.4	1.3	44987	43977	0
370.6	287.4	227.7	183.5	153.6	73.3	166.8	584.7	66537	61877	1 - 3
22.1	20.1	18.2	16.3	14.5	6.8	15.0	37.5	72891	68950	1
305.8	237.3	187.3	150.1	125.6	60.6	139.5	482.6	66091	62156	2
30.2	27.8	22.2	17.7	15.6	7.4	21.9	66.0	75839	70592	20
10.8	7.8	6.5	5.1	4.5	2.0	4.6	15.2	60676	57958	21
11.7	8.6	6.6	5.1	3.9	1.8	4.0	12.2	62924	60411	22
22.0	14.9	11.8	9.0	6.8	3.0	6.4	21.8	61561	59265	23
137.9	106.3	80.7	62.5	51.7	25.4	54.0	187.9	68341	64416	24
46.4	37.8	33.7	29.7	26.6	13.2	31.9	130.7	68063	62569	25 07 1
28.0	20.3	15.6	12.5	9.9	4.6	9.7	24.1	61349	59266	25 (OHNE 25 07 1)
4.2	3.2	2.4	2.0	1.7	0.8	1.7	7.1	57114	54062	26
14.7	10.5	7.8	6.4	4.9	2.4	5.3	17.8	58892	56222	27
42.7	30.0	22.2	17.2	13.4	5.9	12.2	34.6	59980	58274	28 - 9
32.6	23.0	17.4	13.8	10.8	4.8	10.4	29.5	61983	59948	30
10.1	6.9	4.8	3.4	2.6	1.1	1.8	5.1	55651	54790	31
91.4	65.8	49.1	40.1	34.6	16.6	35.1	150.8	60876	57130	4 - 5
53.8	44.2	35.7	30.2	26.2	13.0	27.8	123.3	61729	57070	4
28.2	23.3	18.8	15.9	14.2	6.8	15.1	59.5	63490	58424	40 - 1
5.8	5.7	5.1	4.6	4.4	2.4	5.2	26.2	69782	61883	42
19.8	15.2	11.8	9.6	7.6	3.8	7.6	27.6	57197	54335	43
37.6	21.7	13.4	9.9	8.4	3.6	7.3	27.5	59232	57237	5
3.0	1.0	0.4	0.3	0.2	0.1	0.2	0.5	58568	58218	50 0
6.0	1.8	0.6	0.3	0.2	0.1	0.2	0.6	60164	59771	50 7
28.6	18.9	12.5	9.3	8.0	3.5	6.9	26.4	59201	56749	50, (OHNE 50 0, 7)
151.6	129.2	112.4	96.6	89.1	40.0	110.6	312.4	67362	62647	6 - 9
24.8	27.1	26.6	26.0	24.4	12.2	34.9	96.8	80388	74598	6
17.2	18.8	18.3	17.9	16.6	8.2	22.6	64.3	79919	74191	60
7.7	8.3	8.3	8.1	7.9	4.0	12.3	32.6	81400	75510	61
78.6	66.4	55.4	46.5	41.1	19.2	48.9	179.0	65119	59726	7
6.7	5.1	3.4	2.4	1.8	0.8	1.6	3.5	46519	45402	70 0
1.5	1.0	0.8	0.6	0.5	0.2	0.6	1.6	49116	47667	70 1 - 2
21.0	19.0	16.6	14.3	12.3	5.7	17.2	43.2	72902	68051	70 6 - 8
14.8	10.5	7.5	5.5	4.2	1.6	4.2	10.5	63462	61264	71 0 - 1
23.4	22.4	20.7	18.9	18.2	9.0	21.3	106.5	75667	67408	71 2 - 7
11.2	8.4	6.3	4.8	4.1	1.8	4.2	13.6	56790	53985	71 8
10.4	8.2	7.8	7.1	6.3	2.7	6.9	21.3	69715	64745	8
2.0	1.9	2.2	2.1	1.8	0.7	1.3	4.4	69880	65474	80 0
8.3	6.2	5.6	5.0	4.4	2.0	5.7	16.8	70069	64924	80 1 - 7
37.9	27.6	22.6	17.0	17.3	6.0	19.8	15.3	62932	61920	9
32.2	23.4	18.9	13.8	14.5	4.8	15.1	10.7	62046	61230	90
5.7	4.1	3.8	3.2	2.8	1.2	4.7	4.6	69746	67530	96
0.0	0.0	0.0	0.0	0.0	0.0	0.0	0.0	57760	57168	-
615.3	483.5	390.0	320.8	277.8	130.1	312.8	1019.2	65022	61073	

NR. DER SYST. 1)	WIRTSCHAFTSGLIEDERUNG	INS- GESAMT	DAVON MIT EINEM BEITRAGSPFLICHTIGEN						
			UNTER 38400	38400 43200	43200 48000	48000 52800	52800 57600	57600 62400	62400 67200
									10
0	LAND- U. FORSTWIRTSCH., TIERH. UND FISCHEREI	22.8	16.2	2.3	1.3	1.0	0.6	0.5	0.3
1 - 3	PRODUZIERENDES GEWERBE	1239.7	385.1	152.3	157.3	132.7	95.8	74.2	58.8
1	ENERGIEWIRTSCHAFT, WAS- SERVERSORGUNG, BERGBAU	30.4	1.4	1.1	2.2	3.1	3.6	3.7	3.4
2	VERARBEITENDES GEWERBE (OHNE BAUGEWERBE)	1128.1	348.9	143.7	147.9	122.1	86.4	66.1	52.2
20	CHEMISCHE INDUSTRIE U. MINERALOEIVERARB.	92.1	6.7	5.4	9.3	8.9	9.2	8.5	7.2
21	KUNSTSTOFF-, GUMMI- U. ASBESTVERARBEITUNG	65.6	23.2	10.8	10.3	7.1	4.1	2.7	1.9
22	GEW. U. VERARB. V. STEINEN U. ERDEN, FEINKER., GLAS ...	34.3	11.5	5.1	4.4	3.3	2.5	1.9	1.5
23	EISEN-, METALLERZ-, GIES- SERE U. STAHLVERF.	46.3	12.9	6.3	5.9	5.4	4.0	2.8	2.5
24, 25 07 1 25 (OHNE 25 07 1) 26	STAHL-, MASCHINEN- U. FAHRZEUGBAU U. ADV.	209.1	37.2	18.5	24.5	25.2	22.2	19.8	16.5
	ELEKTROTECHNIK (OHNE ADV), FEINMECH., EBM-W.	301.8	66.6	43.8	54.9	44.5	25.4	15.7	12.4
	HOLZ-, PAPIER- UND DRUCKGEWERBE	109.0	34.0	15.3	14.6	12.5	9.2	7.3	5.0
27	LEDER-, TEXTIL- U. BE- KLEIDUNGSGEWERBE	104.4	54.1	18.0	11.2	6.9	4.1	2.9	2.0
28 - 9	NAHRUNGS- U. GENUSS- MITTELGEWERBE	165.6	102.7	20.5	12.7	8.2	5.6	4.5	3.1
3	BAUGEWERBE	81.1	34.8	7.5	7.2	7.4	5.8	4.3	3.3
30	BAUHAUPTGEWERBE	44.1	14.9	3.6	3.9	4.3	3.8	3.0	2.3
31	AUSBAU- U. BAUHILFSGEW.	37.0	19.9	3.9	3.3	3.1	2.1	1.3	1.0
4 - 5	HANDEL UND VERKEHR	865.4	310.7	127.1	122.5	84.8	59.0	41.6	29.8
4	HANDEL	731.7	283.7	113.9	104.1	65.5	42.4	30.0	22.1
40 - 1	GROSSHANDEL	205.5	63.7	28.1	25.2	19.9	15.5	12.3	9.6
42	HANDELSVERMITTLUNG	55.2	18.7	5.0	4.9	4.6	3.9	3.3	2.9
43	EINZELHANDEL	470.0	201.3	80.8	74.1	41.0	22.9	14.4	9.6
5	VERKEHR UND NACHRICHT- TENUEBERMITTLUNG	133.7	26.9	13.2	18.4	19.2	16.6	11.6	7.7
50 0	EISENBAHNEN	5.5	0.1	0.6	0.9	1.4	1.3	0.5	0.2
50 7	DEUTSCHE BUNDESPOST	18.7	0.1	0.4	3.6	5.6	4.6	2.6	0.9
50 (OHNE 50 0, 7)	VERKEHR (OH. EISEN- BAHNEN U. BUNDESPOST)	109.5	26.7	12.2	14.0	12.2	10.7	8.5	6.7
6 - 9	SONST. WIRTSCHAFTSBEREICHE	2373.9	547.3	203.7	270.0	299.6	272.1	220.8	165.7
6	KREDITINSTITUTE UND VERSICHERUNGSGEWERBE	284.0	15.0	5.2	16.9	31.8	37.7	36.6	34.2
60	KREDIT- U. FINANZIE- RUNGSINSTITUTE	205.4	7.7	3.6	14.8	27.2	28.1	25.9	24.6
61	VERSICHERUNGSGEWERBE	78.5	7.3	1.6	2.1	4.6	9.5	10.8	9.5
7	Dienstleistungen, A.N.G.	1577.1	490.6	155.2	174.3	173.7	151.9	129.3	93.7
70 0	GASTSTAETTEN- UND BE- HERBERGUNGSGEWERBE	273.1	122.3	27.1	27.3	28.4	22.6	18.3	11.5
70 1 - 2	REINIGUNG, KOERPERPFLEGE	102.3	89.3	4.7	2.5	1.6	1.2	0.9	0.6
70 6 - 8	WISSENSCHAFT, BILDUNG, KUNST UND PUBLIZISTIK	255.9	23.5	20.7	31.1	34.6	31.8	27.4	20.0
71 0 - 1	GESUNDHEITS- UND VETERINAERWESEN	571.6	140.6	66.3	76.9	73.9	66.1	57.4	39.9
71 2 - 7	RECHTS- UND WIRT- SCHAFTSBERATUNG USW.	308.6	87.3	30.0	30.5	29.7	25.8	21.9	19.0
71 8	SONST. DIENSTLEISTUNGEN	65.7	27.6	6.5	6.1	5.5	4.4	3.4	2.8
8	ORG. OH. ERWERBSCHARAKTER UND PRIVATE HAUSHALTE	159.3	25.0	12.1	16.5	19.9	20.0	18.0	13.8
80 0	DARUNTER: KIRCHEN, REL. U. WELT- ANSCH. VEREINIGUNGEN	35.2	3.6	3.1	4.2	5.0	5.0	4.1	2.8
80 1 - 7	ORGANISATIONEN D. WIRT- SCHAFTSLEBENS U. UEBR.	112.3	13.6	7.7	11.7	14.4	14.8	13.7	10.9
9	GEBIETSKOERPERSCHAFTEN UND SOZIALVERSICHERUNG	353.5	15.7	31.2	62.3	74.2	62.5	36.8	24.0
90	GEBIETSKOERPERSCHAFTEN	271.2	13.7	26.2	51.1	59.1	48.9	25.9	16.0
96	SOZIALVERSICHERUNG	82.3	1.9	5.0	11.2	15.1	13.6	10.9	8.0
-	OHNE ANGABE	0.3	0.0	0.0	0.0	0.1	0.0	0.0	0.0
	ZUSAMMEN ...	4502.1	1259.2	485.4	651.3	518.0	427.6	337.1	254.6

*) PERSOENEN MIT EINEM BESCHAEFDIGUNGSFALL OHNE BESCHAEFTE
IN BERUFLICHER AUSBILDUNG UND OHNE BESCHAEFTE OHNE ENTGELT.
1) SYSTEMATIK DER WIRTSCHAFTSZWEIGE (FASSUNG FUER DIE BERUFSZAEHLUNG 1970), KURZBEZEICHNUNGEN.
2) FUER PERSOENEN MIT EINEM EINKOMMEN UNTER DER BEITRAGSBEMESSUNGSGRENZE.

BUNDES GEBIET

AUSGEWÄHLTEN -UNTERABTEILUNGEN SOWIE NACH DER HOEHE DES BEITRAGSPFLICHTIGEN BRUTTOJAHRESENTGELTS
LICH

BRUTTOJAHRESENTGELT VON ... BIS UNTER ... DM								DURCH- SCHNITTL. ENTGELT JE PERSON	DURCH- SCHNITTL. ENTGELT JE PERSON 2)	NR. DER SYST. 1)
67200	72000	76800	81600	86400	91200	93600	96000 UND MEHR			
72000	76800	81600	86400	91200	93600	96000				
00								DM		
0.2	0.1	0.1	0.1	0.0	0.0	0.0	0.1	32604	32584	0
43.2	33.4	26.7	19.8	15.0	6.3	12.7	26.4	48090	47048	1 - 3
2.9	2.4	1.8	1.5	1.1	0.4	0.7	1.0	63838	62703	1
37.7	28.6	23.2	17.1	13.0	5.6	11.3	24.3	48002	46947	2
6.6	6.1	5.1	4.3	3.5	1.5	3.5	6.2	63448	61109	20
1.5	1.1	0.9	0.5	0.4	0.2	0.3	0.6	44501	44009	21
1.1	0.9	0.6	0.4	0.3	0.1	0.2	0.5	46596	45939	22
1.8	1.2	1.0	0.7	0.5	0.2	0.4	0.8	46374	47525	23
11.3	8.0	6.6	4.7	3.5	1.6	3.1	6.4	54153	52825	24, 25 07 1
8.7	6.5	5.7	4.0	3.2	1.4	2.5	5.5	49095	48069	25, (OHNE 25 07 1)
3.2	2.3	1.5	1.1	0.7	0.3	0.6	1.1	46235	46710	26
1.3	1.0	0.7	0.5	0.4	0.1	0.3	0.9	39975	39484	27
2.1	1.5	1.1	0.8	0.6	0.3	0.5	1.3	37457	37002	28 - 9
2.6	2.5	1.7	1.2	0.9	0.3	0.6	1.1	43417	42698	3
1.9	2.0	1.3	0.9	0.7	0.2	0.5	0.8	47995	47101	30
0.7	0.6	0.3	0.2	0.2	0.1	0.1	0.3	37957	37500	31
21.5	16.6	12.5	9.3	7.0	2.9	5.5	14.5	44826	43953	4 - 5
16.2	12.8	9.5	7.0	5.5	2.3	4.5	12.2	43738	42652	4
7.0	5.6	4.2	3.2	2.6	1.1	2.3	5.2	48595	47125	40 - 1
2.3	2.0	1.5	1.2	1.0	0.4	0.8	2.5	49543	47458	42
7.0	5.2	3.7	2.5	1.9	0.8	1.3	3.5	40910	40496	43
5.3	3.8	3.0	2.3	1.5	0.6	1.0	2.3	50793	49986	5
0.1	0.1	0.1	0.0	0.0	0.0	0.0	0.1	52665	52150	50 0
0.3	0.1	0.1	0.1	0.1	0.0	0.0	0.1	53814	53632	50 7
4.9	3.6	2.9	2.1	1.4	0.6	0.9	2.2	50184	49245	50, (OHNE 50 0, 7)
117.3	81.4	58.5	39.4	27.1	10.9	23.1	37.1	50921	50204	6 - 9
28.8	23.2	16.8	11.7	8.0	3.1	6.2	8.8	63204	62156	6
19.8	16.2	11.5	8.0	5.6	2.2	3.9	6.4	63072	62013	60
9.1	7.0	5.3	3.6	2.4	1.0	2.3	2.4	63549	62528	61
62.4	41.3	28.5	19.7	13.7	5.9	12.5	24.3	47653	46698	7
6.4	3.7	2.1	1.2	0.8	0.3	0.5	0.8	41283	41132	70 0
0.4	0.3	0.2	0.1	0.1	0.0	0.1	0.2	28370	28212	70 1 - 2
17.3	12.9	9.7	6.9	4.7	2.3	5.2	7.9	57570	56348	70 6 - 8
21.5	10.9	6.4	3.8	2.4	0.8	1.8	2.7	48196	47957	71 0 - 1
14.5	11.7	8.8	6.7	5.0	2.2	4.3	11.3	50971	49264	71 2 - 7
2.1	1.7	1.3	1.0	0.8	0.3	0.7	1.4	45233	44126	71 8
10.3	6.7	5.4	3.4	2.3	0.8	1.7	2.4	54047	53410	8
2.3	1.6	1.5	0.8	0.4	0.2	0.3	0.4	55257	54824	80 0
7.9	5.0	3.8	2.6	1.9	0.6	1.5	2.0	56226	55513	80 1 - 7
15.7	10.2	7.8	4.6	3.1	1.0	2.6	1.7	54223	54022	9
10.3	6.9	4.9	2.8	1.9	0.6	1.7	1.1	53158	52977	90
5.5	3.3	2.9	1.8	1.1	0.4	0.9	0.6	57732	57472	95
0.0	0.0	0.0	0.0	0.0	-	0.0	-	50661	50661	-
182.2	131.6	97.8	68.5	49.1	20.2	41.3	78.1	48878	48046	

F R U E H E R E S

3 GANZJAEHRIG VOLLZEITBESCHAEFTIGTE PERSONEN *) 1996 NACH GESCHLECHT, WIRTSCHAFTSABTEILUNGEN,

3.4 ARBEITER/

NR. DER SYST. 1)	WIRTSCHAFTSGLIEDERUNG	INS- GESAMT	DAVON MIT EINEM BEITRAGSPFLICHTIGEN						
			UNTER 38400	38400 43200	43200 48000	48000 52800	52800 57600	57600 62400	62400 67200
									10
0	LAND- U. FORSTWIRTSCH., TIERH. UND FISCHEREI	73.3	33.6	10.9	9.4	7.6	5.1	3.2	1.7
1 - 3	PRODUZIERENDES GEWERBE	4186.9	336.6	291.3	484.3	659.2	691.5	569.2	405.8
1	ENERGIEWIRTSCHAFT, WAS- SERVERSORGUNG, BERGBAU	163.3	1.1	2.4	7.5	17.5	27.7	27.8	20.0
2	VERARBEITENDES GEWERBE (OHNE BAUGEWERBE)	3366.1	310.5	258.7	409.7	517.8	515.8	430.6	322.9
20	CHEMISCHE INDUSTRIE U. MINERALOELVERARB.	193.6	5.6	6.3	14.7	18.4	24.7	26.8	27.0
21	KUNSTSTOFF- GUMMI- U. ASBESTVERARBEITUNG	198.5	26.2	21.8	31.7	37.0	34.5	22.0	11.9
22	GEW. U. VERARB. V. STEINEN U. ERDEN, FEINKER., GLAS ...	143.6	10.9	9.7	16.5	25.7	25.8	21.3	13.7
23	EISEN- METALLERZ., GIES- SEREI U. STAHLVERF.	299.4	15.0	18.7	35.8	56.8	60.6	44.9	29.1
24, 25 07 1	STAHL- MASCHINEN- U. FAHRZEUGBAU U. ADV.	1091.7	33.1	48.3	98.0	142.5	160.7	161.1	140.4
25, (OHNE 25 07 1)	ELEKTROTECHNIK (OHNE ADV), FEINMECH., EBM-W.	648.4	65.9	63.3	103.9	118.2	102.1	75.3	48.7
26	HOLZ-, PAPIER- UND DRUCKGEWERBE	388.5	35.3	31.8	50.8	67.6	66.5	49.9	33.2
27	LEDER-, TEXTIL- U. BE- KLEIDUNGSGEWERBE	135.8	54.1	25.8	22.4	15.2	8.8	4.3	2.4
28 - 9	NAHRUNGS- U. GENUSS- MITTELGEWERBE	266.8	64.5	33.0	35.9	36.3	32.1	25.0	16.6
3	BAUGEWERBE	657.5	25.0	30.3	67.1	123.9	147.9	110.8	62.8
30	BAUHAUPTGEWERBE	437.3	11.9	14.5	37.0	70.1	102.1	84.1	48.5
31	AUSBAU- U. BAUHILFSGEW.	220.2	13.1	15.7	30.1	53.8	45.8	26.7	14.4
4 - 5	HANDEL UND VERKEHR	907.1	154.0	96.3	122.0	137.9	128.2	107.2	74.5
4	HANDEL	482.4	112.3	68.5	77.7	73.2	54.2	36.5	23.4
40 - 1	GROSSHANDEL	238.9	42.7	34.1	41.0	38.4	29.2	20.1	12.8
42	HANDELSVERMITTLUNG	41.7	10.5	5.0	5.7	5.4	4.4	3.4	2.4
43	EINZELHANDEL	201.8	59.1	29.3	31.0	29.4	20.6	13.0	8.1
5	VERKEHR UND NACHRICHT- TENUEBERMITTLUNG	424.7	41.7	27.9	44.3	64.6	74.0	70.7	51.1
50 0	EISENBAHNEN	47.3	0.1	0.8	2.2	7.4	13.6	13.3	6.7
50 7	DEUTSCHE BUNDESPOST	61.4	0.1	0.4	4.9	12.4	13.5	12.4	10.6
50, (OHNE 50 0, 7)	VERKEHR (OH. EISEN- BAHNEN U. BUNDESPOST)	315.9	41.5	26.7	37.1	44.9	46.9	45.0	33.9
6 - 9	SONST. WIRTSCHAFTSBEREICHE	1076.7	364.6	115.7	140.0	131.7	114.3	83.9	50.9
6	KREDITINSTITUTE UND VERSICHERUNGSGEWERBE	13.4	1.0	0.3	0.8	1.8	2.2	1.9	1.5
60	KREDIT- U. FINANZIE- RUNGSINSTITUTE	9.6	0.7	0.2	0.6	1.4	1.7	1.5	1.0
61	VERSICHERUNGSGEWERBE	3.9	0.4	0.1	0.2	0.3	0.4	0.5	0.5
7	Dienstleistungen, A.N.G.	779.4	340.7	93.1	92.8	71.9	57.8	45.3	28.9
70 0	GASTSTAETTEN- UND BE- HERBERGUNGSGEWERBE	227.6	150.7	27.4	20.8	13.6	7.5	3.7	1.9
70 1 - 2	REINIGUNG, KOERPERPFLEGE	133.9	97.2	10.0	7.4	5.3	4.0	5.9	1.9
70 6 - 8	WISSENSCHAFT, BILDUNG, KUNST UND PUBLIZISTIK	73.4	10.0	7.2	10.4	10.3	10.3	8.6	6.2
71 0 - 1	GESUNDHEITS- UND VETERINAERWESSEN	114.6	20.3	25.2	29.3	15.0	8.4	4.8	3.0
71 2 - 7	RECHTS- UND WIRT- SCHAFTSBERATUNG USW.	62.2	12.8	5.1	6.6	7.7	8.2	6.9	5.3
71 8	SONST. DIENSTLEISTUNGEN	167.8	49.8	18.3	18.3	20.1	19.4	15.4	10.7
8	ORG. OH. ERWERBSCHARAKTER UND PRIVATE HAUSHALTE	39.9	15.0	5.7	5.1	4.5	3.5	2.1	1.8
80 0	DARUNTER: KIRCHEN, REL. U. WELT- ANSCH. VEREINIGUNGEN	8.4	1.6	1.2	1.3	1.6	1.5	0.7	0.2
80 1 - 7	ORGANISATIONEN D. WIRT- SCHAFTSLEBENS U. UEBR.	23.3	7.1	3.9	3.4	2.5	1.9	1.2	1.5
9	GEBIETSKOERPERSCHAFTEN UND SOZIALVERSICHERUNG	244.0	7.9	16.5	41.3	53.5	50.8	34.6	18.7
90	GEBIETSKOERPERSCHAFTEN	239.6	7.6	15.6	40.3	52.9	50.4	34.2	18.4
96	SOZIALVERSICHERUNG	4.5	0.3	0.9	1.0	0.6	0.4	0.4	0.3
-	OHNE ANGABE	0.2	0.0	0.0	0.0	0.1	0.1	0.0	0.0
	ZUSAMMEN	6244.3	888.8	514.2	755.7	936.4	939.1	763.5	532.9

- *) PERSONEN MIT EINEM BESCHAEFTIGUNGSFALL, OHNE BESCHAEFTIGTE
IN BERUFLICHER AUSBILDUNG UND OHNE BESCHAEFTIGTE OHNE ENTGELT.
1) SYSTEMATIK DER WIRTSCHAFTSZWEIGE (FASSUNG FUER DIE BERUFSZAEHLUNG 1970), KURZBEZEICHNUNGEN.
2) FUER PERSONEN MIT EINEM EINKOMMEN UNTER DER BEITRAGSBEMESSUNGSGRENZE.

BUNDES GEBIET

AUSGEWÄHLTEN -UNTERABTEILUNGEN SOWIE NACH DER HÖHE DES BEITRAGSPFLICHTIGEN BRUTTOJAHRESENTGELTS

ARBEITERINNEN

BRUTTOJAHRESENTGELT VON ... BIS UNTER ... DM								DURCH- SCHNITTL. ENTGELT JE PERSON	DURCH- SCHNITTL. ENTGELT JE PERSON 2)	NR. DER SYST. 1)
67200	72000	76800	81600	86400	91200	96000	96000 UND MEHR			
72000	76800	81600	86400	91200	96000	96000	MEHR			
00								DM		
0.9	0.4	0.2	0.1	0.1	0.0	0.0	0.1	38844	38791	0
279.5	182.6	112.5	69.2	43.1	16.3	19.9	25.7	55796	55548	1 - 3
16.1	13.1	10.2	7.7	5.2	2.1	2.6	2.4	64482	64017	1
227.8	148.6	89.4	53.6	32.8	12.4	15.3	20.2	55280	55035	2
23.9	19.9	12.7	6.8	3.4	1.1	1.2	1.0	62455	62276	20
6.1	3.2	1.7	0.9	0.6	0.2	0.3	0.5	50522	50418	21
8.3	4.9	2.9	1.7	0.9	0.3	0.4	0.4	54960	54845	22
16.8	9.4	5.2	3.0	1.8	0.6	0.7	1.1	55340	55194	23
112.8	76.3	45.9	27.9	17.8	6.9	8.6	11.5	60389	60009	24.
26.7	16.8	9.8	6.0	3.7	1.4	1.8	2.8	52501	52313	25. 07 1
20.3	12.2	7.7	5.1	3.3	1.3	1.6	1.9	54127	53919	25. (OHNE
1.3	0.6	0.3	0.2	0.1	0.0	0.1	0.1	41283	41250	25. 07 1)
9.6	5.5	3.2	2.0	1.2	0.4	0.6	0.9	48379	48211	26
35.6	21.1	12.9	7.9	5.0	1.8	2.0	3.1	56279	56088	27
27.8	16.4	10.0	6.1	3.8	1.3	1.5	2.2	57740	57550	28 - 9
7.9	4.7	2.9	1.8	1.3	0.6	0.5	1.0	53379	53188	3
41.5	21.2	10.4	5.7	3.4	1.2	1.6	2.1	50469	50364	30
14.6	8.9	5.2	3.1	1.9	0.7	0.9	1.3	47386	47231	31
8.2	4.9	2.9	1.7	1.1	0.4	0.5	0.7	49149	49002	4 - 5
1.5	1.1	0.8	0.5	0.3	0.1	0.2	0.2	48610	48327	40 - 1
4.9	2.8	1.6	0.9	0.5	0.2	0.2	0.3	44999	44912	42
26.9	12.3	5.2	2.6	1.5	0.5	0.7	0.7	53993	53920	43
2.3	0.6	0.1	0.1	0.0	0.0	0.0	0.0	57570	57544	5
5.4	1.5	0.3	0.0	0.0	0.0	0.0	0.0	57823	57617	50 0
19.2	10.2	4.8	2.5	1.4	0.5	0.7	0.7	52713	52616	50 7
29.6	18.1	9.9	5.4	3.3	1.2	2.0	6.1	44562	44271	50. (OHNE
1.2	0.8	0.6	0.4	0.3	0.1	0.2	0.3	59656	58964	50 0, 7)
0.8	0.5	0.4	0.3	0.1	0.1	0.1	0.2	58641	57993	5 - 9
0.4	0.3	0.2	0.2	0.1	0.1	0.1	0.1	62149	61365	6
18.0	10.9	6.2	3.7	2.4	0.9	1.6	5.3	41526	41154	60
1.0	0.5	0.3	0.1	0.1	0.0	0.1	0.1	33358	33327	61
0.8	0.5	0.3	0.2	0.1	0.1	0.1	0.1	32807	32761	7
3.9	2.6	1.5	0.9	0.6	0.2	0.3	0.4	52447	52219	70 0
1.7	0.9	0.6	0.3	0.3	0.1	0.6	3.8	47065	46367	70 1 - 2
3.6	2.3	1.3	0.8	0.6	0.2	0.3	0.6	51270	50866	70 6 - 8
6.9	4.1	2.2	1.2	0.7	0.2	0.3	0.3	47390	47303	71 0 - 1
1.1	0.4	0.2	0.1	0.1	0.0	0.1	0.2	42292	42082	71 2 - 7
0.1	0.1	0.0	0.0	0.0	0.0	0.0	0.0	46624	46600	71 8
0.9	0.3	0.2	0.1	0.1	0.0	0.1	0.1	45518	45228	8
9.3	6.0	2.9	1.2	0.5	0.2	0.2	0.4	53800	53736	80 0
9.1	5.9	2.8	1.1	0.5	0.2	0.2	0.3	53849	53801	80 1 - 7
0.2	0.1	0.0	0.0	0.0	0.0	0.0	0.1	51170	50220	9
0.0	0.0	0.0	-	-	-	0.0	-	52222	52222	90
351.5	222.6	133.0	80.4	49.9	18.7	23.6	33.9	52886	52651	96

NR. DER SYST. 1)	WIRTSCHAFTSGLIEDERUNG	INS- GESAMT	DAVON MIT EINEM BEITRAGSPFLICHTIGEN							
			UNTER	38400	43200	48000	52800	57600	62400	
			38400	43200	48000	52800	57600	62400	67200	10
0	LAND- U. FORSTWIRTSCH., TIERH. UND FISCHEREI	17.0	4.5	1.1	1.1	1.3	1.4	1.3	1.1	
1 - 3	PRODUZIERENDES GEWERBE	2234.5	181.5	59.5	76.0	98.3	109.5	122.3	135.4	
1	ENERGIEWIRTSCHAFT, WAS- SERVERSORGUNG, BERGBAU	132.3	1.0	1.1	2.3	3.9	5.7	7.3	8.1	
2	VERARBEITENDES GEWERBE (OHNE BAUGEWERBE)	1913.4	145.8	50.2	65.2	84.7	94.2	105.5	118.1	
20	CHEMISCHE INDUSTRIE U. MINERALOELVERARB.	218.4	2.3	1.4	3.3	5.1	8.5	10.0	11.1	
21	KUNSTSTOFF-, GUMMI- U. ASBESTVERARBEITUNG	79.7	3.9	2.3	3.6	4.6	5.2	5.7	5.9	
22	GEW. U. VERARB. V. STEINEN U. ERDEN, FEINKER., GLAS	63.0	3.9	1.8	2.9	3.5	4.1	4.3	4.5	
23	EISEN-, METALLERZ., GIES- SERE U. STAHLVERF.	95.7	5.4	2.1	3.0	4.4	5.0	5.5	6.8	
24	STAHL-, MASCHINEN- U. FAHRZEUGBAU U. ADV.	629.6	29.9	13.6	19.0	24.7	28.1	32.4	38.0	
25 07 1	ELEKTROTECHNIK (OHNE ADV.), FEINMECH., EDM-W.	448.5	17.3	9.4	13.4	18.7	20.7	23.4	28.2	
25 07 1)	HOLZ-, PAPIER- UND DRUCKGEWERBE	148.7	14.1	5.4	6.9	9.0	9.3	10.8	11.1	
26	LEDER-, TEXTIL- U. BE- KLEIDUNGSGEWERBE	65.8	7.9	4.1	5.2	6.2	5.7	5.9	5.2	
28 - 9	NAHRUNGS- U. GENUSS- MITTELGEWERBE	163.7	61.1	10.0	8.0	7.6	7.7	7.6	7.3	
3	BAUGEWERBE	188.9	34.7	8.2	6.5	9.7	9.6	9.5	9.2	
30	BAUHAUPTGEWERBE	130.0	15.8	4.2	4.8	5.9	5.9	5.9	5.8	
31	AUSBAU- U. BAUHLFSGEW.	58.9	18.9	4.0	3.7	3.8	3.7	3.6	3.4	
4 - 5	HANDEL UND VERKEHR	1522.8	284.4	147.9	165.5	137.3	115.5	100.2	85.5	
4	HANDEL	1279.5	260.9	133.4	144.9	115.5	92.5	78.1	66.8	
40 - 1	GROSSHANDEL	483.1	54.4	35.8	41.2	41.7	39.1	35.5	31.8	
42	HANDELSVERMITTLUNG	126.8	16.7	5.9	6.9	7.9	7.7	7.7	7.5	
43	EINZELHANDEL	669.6	169.8	91.7	95.8	65.9	45.7	34.9	27.4	
5	VERKEHR UND NACHRICHT- TENUEBERMITTLUNG	243.3	23.5	14.5	20.7	21.9	23.1	22.1	18.7	
50 0	EISENBAHNEN	15.3	0.1	0.9	1.4	2.3	3.2	2.9	1.5	
50 7	DEUTSCHE BUNDESPOST	12.2	0.1	0.2	1.6	1.6	1.8	2.1	1.4	
50 (OHNE 50 0, 7)	VERKEHR (OH. EISEN- BAHNEN U. BUNDESPOST)	215.9	23.3	13.4	17.6	17.9	18.0	17.1	15.8	
6 - 9	SONST. WIRTSCHAFTSBEREICHE	3507.6	339.1	168.9	266.3	364.1	377.4	339.4	291.1	
6	KREDITINSTITUTE UND VERSICHERUNGSGEWERBE	628.5	15.8	5.3	22.2	43.2	54.5	55.4	55.6	
60	KREDIT- U. FINANZIE- RUNGSINSTITUTE	440.6	7.8	4.1	18.7	36.4	40.3	38.8	39.7	
61	VERSICHERUNGSGEWERBE	187.9	8.0	2.2	3.5	6.8	14.2	16.6	15.8	
7	Dienstleistungen, A.N.G.	2001.9	291.4	121.7	157.5	197.1	198.3	186.5	155.0	
70 0	GASTSTAETTEN- UND BE- HERBERGUNGSGEWERBE	205.3	33.2	13.3	19.9	28.9	27.5	25.3	18.2	
70 1 - 2	REINIGUNG, KOERPERPFLEGE	21.4	7.1	1.4	1.4	1.5	1.5	1.4	1.2	
70 6 - 8	WISSENSCHAFT, BILDUNG, KUNST UND PUBLIZISTIK	431.5	21.1	18.6	30.9	40.1	41.5	39.5	34.2	
71 0 - 1	GESUNDEHEITS- UND VETERINAERWESSEN	623.5	126.7	48.2	61.0	78.4	79.9	73.7	55.7	
71 2 - 7	RECHTS- UND WIRT- SCHAFTSBERATUNG USW.	615.1	89.1	34.5	37.7	40.8	40.1	39.1	38.6	
71 8	SONST. DIENSTLEISTUNGEN	105.1	15.2	5.6	6.6	7.4	7.7	7.5	7.1	
8	ORG. OH. ERWERBSCHARAKTER UND PRIVATE HAUSHALTE	253.5	18.8	10.5	18.1	25.1	28.0	27.7	23.8	
80 0	DARUNTER: KIRCHEN, REL. U. WELT- ANSCH. VEREINIGUNGEN	57.7	3.4	2.6	4.3	6.1	6.8	6.2	4.7	
80 1 - 7	ORGANISATIONEN D. WIRT- SCHAFTSLEBENS U. UEBR.	190.5	12.4	7.0	13.4	18.7	20.9	21.4	19.1	
9	GEBIETSKOERPERSONEN UND SOZIALVERSICHERUNG	623.7	13.1	30.5	66.5	98.7	96.7	69.8	56.9	
90	GEBIETSKOERPERSONEN	486.6	11.2	24.9	54.5	78.8	77.7	53.2	42.9	
96	SOZIALVERSICHERUNG	137.1	1.9	5.6	14.0	19.9	19.0	16.6	14.0	
-	OHNE ANGABE	0.3	0.0	0.0	0.0	0.0	0.0	0.0	0.0	
	ZUSAMMEN	7282.2	809.6	377.4	509.0	601.1	603.9	563.3	513.1	

*) PERSONEN MIT EINEM BESCHAEFTIGUNGSFALL OHNE BESCHAEFTIGTE
IN BERUFLICHER AUSBILDUNG UND OHNE BESCHAEFTIGTE OHNE ENTGELT.
1) SYSTEMATIK DER WIRTSCHAFTSZWEIGE (FASSUNG FUER DIE BERUFSZAEHLUNG 1970), KURZBEZEICHNUNGEN.
2) FUER PERSONEN MIT EINEM EINKOMMEN UNTER DER BEITRAGSBEMESSUNGSGRENZE.

BUNDESGEBIET

AUSGEWÄHLTEN -UNTERABTEILUNGEN SOWIE NACH DER HÖHE DES BEITRAGSPFLICHTIGEN BRUTTOJAHRESENTGELTS

STELLTE

BRUTTOJAHRESENTGELT VON ... BIS UNTER ... DM								DURCH- SCHNITTL. ENTGELT JE PERSON	DURCH- SCHNITTL. ENTGELT JE PERSON 2)	NR. DER SYST. 1)
67200	72000	76800	81600	86400	91200	93600	96000 UND MEHR			
72000	76800	81600	86400	91200	93600	96000		DM		
00										
0.9	0.8	0.6	0.5	0.5	0.2	0.4	1.3	55092	51650	0
134.3	138.0	141.9	134.1	125.4	63.3	159.5	555.5	74109	66848	1 - 3
8.9	9.4	9.8	10.1	10.4	5.1	13.1	36.2	81192	75301	1
118.7	117.3	121.1	113.6	105.8	53.8	135.6	486.7	74445	67089	2
12.9	14.0	14.6	15.3	15.7	7.8	24.2	71.2	82475	75934	20
6.1	5.7	5.7	4.7	4.2	1.9	4.6	15.4	72658	67084	21
4.5	4.6	4.2	3.8	3.3	1.6	3.8	12.2	72170	66441	22
7.0	6.7	7.6	6.7	5.4	2.6	6.1	21.5	74630	68424	23
36.3	38.0	41.4	39.3	37.5	20.1	48.5	182.8	77418	69813	24, 25 07 1 25, (OHNE 25 07 1)
26.4	27.6	29.7	27.7	26.0	13.1	32.6	134.4	77797	70014	25
10.9	10.5	9.4	8.5	7.4	3.6	8.7	23.3	69137	64152	26
4.2	3.6	2.8	2.3	1.9	0.9	1.9	7.9	62600	58043	27
7.2	6.6	5.6	5.2	4.4	2.2	5.2	18.1	54338	49154	28 - 9
9.6	11.4	11.0	10.5	9.3	4.4	10.8	32.5	65748	59450	3
6.7	8.6	8.7	8.6	7.7	3.7	9.4	28.2	71611	64731	30
2.9	2.8	2.3	1.9	1.5	0.7	1.4	4.4	53033	49594	31
71.4	61.3	51.2	43.7	38.2	18.3	39.0	183.2	57955	53387	4 - 5
55.3	48.1	39.9	34.1	29.8	14.6	31.4	134.1	56856	52271	4
26.9	24.0	20.2	17.4	15.7	7.5	17.0	75.0	64215	58377	40 - 1
6.5	6.5	5.9	5.3	5.1	2.7	5.9	28.4	67969	59857	42
21.9	17.6	13.9	11.3	9.0	4.4	8.6	30.7	49442	47202	43
16.1	13.2	11.3	9.6	8.4	3.7	7.6	29.1	53739	59356	5
0.8	0.5	0.4	0.3	0.2	0.1	0.3	0.6	59533	58160	50 0
0.9	0.5	0.4	0.4	0.3	0.1	0.2	0.7	52230	60272	50 7
14.4	12.2	10.6	9.0	7.9	3.6	7.1	27.9	64122	59394	50, (OHNE 50 0,7)
239.3	192.5	161.0	130.6	112.8	49.7	131.6	343.6	63233	59676	6 - 9
52.4	49.5	42.9	37.2	32.2	15.2	40.9	108.4	73067	68447	6
38.1	34.4	29.5	25.6	22.0	10.3	26.4	70.8	72525	68053	60
16.3	15.0	13.4	11.6	10.2	4.9	14.6	34.9	74336	69401	61
123.1	96.8	77.6	62.5	52.4	24.2	59.9	198.0	60544	56552	7
12.2	8.3	5.2	3.5	2.5	1.0	2.0	4.2	54142	53276	70 0
1.1	0.8	0.7	0.5	0.5	0.2	0.5	1.7	51968	48097	70 1 - 2
34.4	29.3	24.8	20.2	16.3	7.8	22.1	50.7	67291	63466	70 6 - 8
34.6	20.5	13.4	8.9	6.3	2.3	5.4	9.4	52480	51812	71 0 - 1
34.3	31.8	28.2	24.8	22.6	11.0	25.3	117.2	65745	58621	71 2 - 7
6.4	6.0	5.4	4.6	4.2	1.9	4.7	14.7	64502	59362	71 8
19.6	14.5	12.9	10.4	8.4	3.4	8.6	23.6	64186	60929	8
4.2	3.5	3.7	2.8	2.2	0.8	1.5	4.8	64315	61431	80 0
15.3	10.9	9.2	7.6	6.2	2.6	7.1	18.6	64912	61539	80 1 - 7
44.2	31.8	27.6	20.4	19.8	6.9	22.2	16.6	61569	60627	9
33.3	24.5	21.0	15.4	15.9	5.2	15.6	11.6	61128	60281	90
10.9	7.3	6.6	5.1	3.9	1.6	5.6	5.1	63136	61874	96
0.0	0.0	0.0	0.0	0.0	0.0	0.0	0.0	54734	54244	-
446.0	392.5	354.8	308.9	277.0	131.5	330.6	1063.5	65448	60217	

NR. DER SYST. 1)	WIRTSCHAFTSGLIEDERUNG	INS- GESAMT	DAVON MIT EINEM BEITRAGSPFLICHTIGEN						
			UNTER 38400	38400 43200	43200 48000	48000 52800	52800 57600	57600 62400	62400 67200
									10
0	LAND- U. FORSTWIRTSCH., TIERH. UND FISCHEREI	97.5	75.8	8.9	4.9	2.6	1.5	1.2	0.9
1 - 3	PRODUZIERENDES GEWERBE	1162.2	521.8	184.7	134.6	94.1	59.0	40.1	29.2
1	ENERGIEWIRTSCHAFT, WASSER- VERSORGUNG, BERGBAU	82.8	4.9	7.3	13.4	15.2	11.4	7.4	5.7
2	VERARBEITENDES GEWERBE (OHNE BAUGEWERBE)	666.9	338.4	94.1	64.5	45.1	29.6	21.5	15.8
20	CHEMISCHE INDUSTRIE U. MINERALÖLVERARB.	29.8	8.9	6.3	3.2	1.8	1.3	1.4	1.3
21	KUNSTSTOFF-, GUMMI- U. ASBESTVERARBEITUNG	25.1	15.5	3.8	1.9	1.2	0.7	0.6	0.4
22	GEW. U. VERARB. V. STEINEN U. ERDEN, FEINKER., GLAS	46.9	17.5	9.8	6.7	3.9	2.5	1.7	1.2
23	EISEN-, METALLERZ., GIES- SEREI U. STAHLVERF.	46.2	21.9	7.2	5.9	3.9	2.1	1.2	1.0
24	STAHL-, MASCHINEN- U. FAHRZEUGBAU U. ADV.	223.0	94.6	34.7	24.9	19.0	12.1	8.6	6.4
25 07 1	ELEKTROTECHNIK (OHNE	119.7	54.4	14.9	11.5	8.5	6.1	4.7	3.5
25 07 1)	ADV), FEINMECH. EDM-W.								
26	HOLZ-, PAPIER- UND DRUCKGEWERBE	65.3	39.6	9.4	5.5	3.5	2.3	1.6	1.0
27	LEDER-, TEXTIL- U. BE- KLEIDUNGSGEWERBE	30.0	25.1	1.8	0.9	0.6	0.3	0.3	0.2
28 - 9	NAHRUNGS- U. GENUSS- MITTELGEWERBE	80.9	60.9	6.1	4.0	2.8	2.1	1.5	0.8
3	BAUGEWERBE	412.4	178.5	83.3	56.7	33.8	18.0	11.2	7.8
30	BAUHAUPTGEWERBE	283.9	99.8	81.3	45.3	27.2	14.7	9.3	6.6
31	AUSSAU- U. BAUHALFSGEW.	128.5	78.7	22.1	11.4	6.6	3.4	1.9	1.2
4 - 5	HANDEL UND VERKEHR	523.2	234.5	74.2	73.3	47.9	29.2	18.2	11.0
4	HANDEL	307.1	178.6	38.7	25.7	16.4	10.6	7.7	5.9
40 - 1	GROSSHANDEL	93.9	44.8	14.5	9.7	6.4	4.3	3.2	2.3
42	HANDELSVERMITTLUNG	34.8	14.3	3.6	2.6	2.1	1.7	1.4	1.4
43	EINZELHANDEL	178.4	119.5	20.6	13.4	7.9	4.7	3.1	2.3
5	VERKEHR UND NACHRICHT- TENVERMITTLUNG	216.1	55.8	35.5	47.6	31.5	18.5	10.6	5.1
50 0	EISENBAHNEN	60.1	4.5	14.7	17.1	10.2	5.6	2.5	1.5
50 7	DEUTSCHE BUNDESPOST	48.5	1.3	5.9	14.4	11.4	7.0	3.8	1.4
50 0, OHNE	VERKEHR (OH. EISEN-								
50 0, 7)	BAHNEN U. BUNDESPOST)	107.6	49.9	15.0	15.1	10.0	6.0	4.2	2.2
6 - 9	SONST. WIRTSCHAFTSBEREICHE	1317.6	377.0	179.6	168.5	157.3	112.2	78.1	66.5
6	KREDITINSTITUTE UND VERSICHERUNGSGEWERBE	72.8	3.9	5.6	10.5	13.5	10.6	6.9	5.6
60	KREDIT- U. FINANZIE- RUNGSINSTITUTE	56.5	1.9	4.9	9.3	11.5	8.1	5.1	4.1
61	VERSICHERUNGSGEWERBE	16.3	2.0	0.7	1.2	2.1	2.5	1.8	1.5
7	DIENTSTLEISTUNGEN, A.N.G.	768.3	293.5	78.9	77.5	78.6	55.0	39.1	37.9
70 0	GASTSTÄTTEN- UND BE- HERBERGUNGSGEWERBE	94.7	59.2	10.6	9.0	7.6	4.0	1.8	0.9
70 1 - 2	REINIGUNG, KÖRPERPFLEGE	55.6	48.7	2.0	1.5	1.6	0.5	0.4	0.2
70 6 - 8	WISSENSCHAFT, BILDUNG, KUNST UND PUBLIZISTIK	197.1	23.3	17.3	19.1	18.9	17.4	17.1	22.2
71 0 - 1	GESUNDHEITS- UND VETERINÄRWESSEN	188.6	69.6	24.7	25.3	29.7	17.5	7.8	4.2
71 2 - 7	RECHTS- UND WIRT- SCHAFTSBERATUNG USW.	152.9	49.8	15.1	13.7	14.9	12.1	9.7	8.5
71 8	SONST. DIENSTLEISTUNGEN	79.4	43.0	9.2	8.9	5.9	3.6	2.3	1.9
8	ORG. OH. ERWERBSCHARAKTER UND PRIVATE HAUSHALTE	84.1	21.3	14.0	14.6	11.6	6.8	4.1	2.1
80 0	DARUNTER: KIRCHEN, REL. U. WELT- ANSCH. VEREINIGUNGEN	13.0	2.5	2.0	1.6	1.3	1.1	0.7	0.6
80 1 - 7	ORGANISATIONEN D. WIRT- SCHAFTSLEBENS U. UEBR.	70.8	18.6	11.9	13.0	10.3	5.7	3.4	2.2
9	GEBIETSKÖRPERSCHAFTEN UND SOZIALVERSICHERUNG	392.4	58.2	81.2	66.0	53.6	39.8	27.9	22.2
90	GEBIETSKÖRPERSCHAFTEN	334.8	51.9	71.5	58.3	43.2	32.3	22.3	17.9
95	SOZIALVERSICHERUNG	57.6	6.3	9.7	7.7	10.4	7.5	5.6	4.3
-	OHNE ANGABE	0.6	0.4	0.0	0.0	0.0	0.0	0.0	0.0
	INSGESAMT	3101.2	1209.5	447.5	381.3	302.0	201.9	137.6	109.6

*) PERSONEN MIT EINEM BESCHÄFTIGUNGSFALL, OHNE BESCHÄFTIGTE

IN BERUFLICHER AUSBILDUNG UND OHNE BESCHÄFTIGTE OHNE ENTGELT.

1) SYSTEMATIK DER WIRTSCHAFTSZWEIGE (FASSUNG FÜR DIE BERUFSZÄHLUNG 1970), KURZBEZEICHNUNGEN.

2) FÜR PERSONEN MIT EINEM EINKOMMEN UNTER DER BEITRAGSBEMESSUNGSGRENZE.

UND BERLIN - O S T

AUSGEWAHLTEN -UNTERABTEILUNGEN SOWIE NACH DER HOEHE DES BEITRAGSPFLICHTIGEN BRUTTOJAHRESENTGELTS

GESAMT

BRUTTOJAHRESENTGELT VON ... BIS UNTER ... DM								DURCH- SCHNITTL. ENTGELT JE PERSON	DURCH- SCHNITTL. ENTGELT JE PERSON 2)	NR. DER SYST. 1)
67200	72000	76800	81600	86400	91200	96000	96000 UND MEHR			
72000	76800	81600	86400	91200	96000	96000				
00								DM		
0.5	0.3	0.4	0.5	0.0	0.0	0.0	0.0	32882	32620	0
23.3	18.2	20.9	35.0	0.4	0.1	0.1	0.7	42628	41356	1 - 3
4.8	3.9	4.2	3.5	0.4	0.1	0.1	0.7	56003	54255	1
12.8	10.1	12.1	22.9	-	0.0	0.0	0.0	41306	39871	2
1.1	0.8	1.1	2.5	-	-	-	0.0	48979	46026	20
0.3	0.2	0.2	0.4	-	-	-	-	38021	37239	21
0.8	0.6	0.6	1.5	-	-	0.0	0.0	43887	42632	22
0.7	0.6	0.6	1.1	-	-	-	0.0	41612	40642	23
5.4	4.2	4.7	8.5	-	0.0	0.0	0.0	44166	42687	24
3.3	2.6	3.6	6.7	-	-	-	-	44155	41930	25 07 1
0.6	0.5	0.5	0.9	-	-	-	-	38012	37429	25 (OHNE 25 07 1)
0.1	0.1	0.2	0.3	-	-	-	-	30137	29512	26
0.6	0.5	0.6	1.1	-	-	-	-	32525	31877	27
5.7	4.1	4.6	8.6	0.0	0.0	0.0	0.0	42079	41226	28 - 9
4.9	3.6	4.0	7.3	0.0	0.0	0.0	0.0	44052	43043	3
0.8	0.6	0.6	1.3	-	-	-	0.0	37721	37279	30
8.1	6.2	7.2	13.3	0.0	0.0	0.0	0.0	41275	40219	31
4.4	3.9	4.8	10.3	0.0	0.0	0.0	0.0	38535	37042	4 - 5
1.6	1.4	1.8	3.9	0.0	0.0	-	0.0	42408	40724	4
1.2	1.1	1.7	3.8	-	-	0.0	0.0	47463	43260	40 - 1
1.6	1.3	1.3	2.6	-	-	-	-	34755	34059	42
3.7	2.3	2.4	3.0	-	0.0	0.0	0.0	45169	44645	43
1.3	0.8	0.9	0.9	-	-	-	-	48356	47851	5
1.2	0.7	0.7	0.6	-	-	-	-	50936	50547	50 0
1.2	0.8	0.8	1.5	-	0.0	0.0	0.0	40790	40191	50 7
57.2	34.2	39.8	45.0	0.1	0.0	0.0	0.2	47259	46033	50 (OHNE 50 0, 7)
4.2	3.1	3.6	5.3	-	-	-	-	56314	54323	5 - 9
3.1	2.2	2.7	3.6	-	-	-	-	56098	54344	6
1.1	0.9	0.9	1.7	-	-	-	-	57061	54246	60
34.2	19.8	24.3	29.2	0.1	0.0	0.0	0.2	45071	43607	61
0.5	0.3	0.3	0.5	-	-	-	-	34007	33753	7
0.2	0.1	0.1	0.3	-	-	-	-	25551	25217	70 0
24.2	12.0	14.8	10.8	0.0	0.0	0.0	0.0	57375	55969	70 1 - 2
2.2	1.4	2.0	4.3	0.0	0.0	0.0	0.0	42798	41890	70 6 - 8
5.9	5.1	6.1	11.8	0.0	0.0	0.0	0.1	49198	46440	71 0 - 1
1.3	0.8	0.9	1.5	0.0	0.0	0.0	0.0	38853	37951	71 2 - 7
2.1	1.5	2.0	3.3	0.0	0.0	-	0.0	47337	45926	71 8
0.5	0.4	0.8	1.5	-	-	-	-	53317	49616	8
1.5	1.0	1.3	1.8	0.0	0.0	-	0.0	46357	45423	80 0
16.7	9.8	9.9	7.1	0.0	0.0	0.0	0.0	49849	49254	80 1 - 7
14.6	8.5	8.4	6.0	0.0	0.0	0.0	0.0	49577	48985	9
2.2	1.3	1.4	1.1	0.0	-	-	0.0	51430	50624	90
0.0	0.0	0.0	0.0	-	-	-	-	34379	31956	96
89.1	58.9	66.3	93.8	0.4	0.1	0.1	1.0	44059	42859	-

NR. DER SYST. 1)	WIRTSCHAFTSGLIEDERUNG	INS- GESAMT	DAVON MIT EINEM BEITRAGSPFLICHTIGEN						
			UNTER	38400	43200	48000	52800	57600	62400
			38400	43200	48000	52800	57600	62400	67200
									10
0	LAND- U. FORSTWIRTSCH., TIERH. UND FISCHEREI	66.4	48.8	7.3	3.9	2.1	1.2	0.9	0.7
1 - 3	PRODUZIERENDES GEWERBE	905.7	360.0	160.2	115.7	80.1	49.0	32.1	23.9
1	ENERGIEWIRTSCHAFT, WAS- SERVERSORGUNG, BERGBAU	60.6	3.1	4.7	9.2	11.4	6.6	5.5	4.2
2	VERARBEITENDES GEWERBE (OHNE BAUGEWERBE)	476.9	204.6	77.0	53.7	37.6	24.1	16.9	12.9
20	CHEMISCHE INDUSTRIE U. MINERALÖLVERARB.	16.6	4.2	4.0	2.2	1.2	0.9	1.0	1.0
21	KUNSTSTOFF-, GUMMI- U. ASBESTVERARBEITUNG	17.3	9.2	3.2	1.6	1.0	0.6	0.6	0.3
22	GEW. U. VERARB. V. STEINEN U. ERDEN, FEINKER., GLAS	36.8	11.6	8.2	5.6	3.3	2.1	1.6	1.1
23	EISEN-, METALLERZ., GIES- SEREI U. STAHLVERF.	38.9	17.8	6.4	5.3	3.4	1.8	0.9	0.8
24	STAHL-, MASCHINEN- U. FAHRZEUGBAU U. ADV.	189.4	76.1	31.1	22.3	16.7	10.4	7.1	5.4
25 07 1	ELEKTROTECHNIK (OHNE ADV.), FEINMECH., EBM-W.	81.4	30.2	10.7	8.7	6.8	4.7	3.5	2.8
25 07 1)	HOLZ-, PAPIER- UND DRUCKGEWERBE	48.2	27.5	7.8	4.2	2.7	1.8	1.2	0.8
27	LEDER-, TEXTIL- U. BE- KLEIDUNGSGEWERBE	10.7	7.4	1.1	0.6	0.4	0.2	0.2	0.1
28 - 9	NAHRUNGS- U. GENUSS- MITTELGEWERBE	35.7	20.6	4.5	3.0	2.2	1.6	1.1	0.6
3	BAUGEWERBE	368.2	152.3	78.5	52.8	31.1	16.3	9.7	6.7
30	BAUHAUPTGEWERBE	255.4	85.5	57.6	42.2	25.1	13.3	8.0	5.7
31	AUSBAU- U. BAUHILFSGEW.	112.8	66.8	20.7	10.6	6.0	3.0	1.7	1.1
4 - 5	HANDEL UND VERKEHR	316.7	114.5	48.9	47.4	32.7	21.8	14.1	8.5
4	HANDEL	161.0	73.3	24.1	15.7	10.9	7.5	5.8	4.5
40 - 1	GROSSHANDEL	62.8	24.8	10.4	7.2	4.9	3.4	2.7	1.9
42	HANDELSVERMITTLUNG	23.1	7.2	2.6	1.9	1.5	1.3	1.1	1.1
43	EINZELHANDEL	75.1	41.4	11.1	6.6	4.5	2.8	2.0	1.6
5	VERKEHR UND NACHRICHTEN- VERMITTLUNG	155.7	41.2	24.6	31.6	21.8	14.3	8.4	4.0
50 0	EISENBAHNEN	44.2	2.7	10.5	12.9	7.7	4.5	1.8	1.0
50 7	DEUTSCHE BUNDESPOST	23.7	0.3	1.7	4.8	5.5	4.7	3.0	1.1
50, (OHNE 50 0, 7)	VERKEHR (OH. EISEN- BAHNEN U. BUNDESPOST)	87.8	38.2	12.6	13.9	8.7	5.1	3.6	1.9
6 - 9	SONST. WIRTSCHAFTSBEREICHE	469.5	113.6	61.7	54.3	44.5	34.3	29.0	27.0
6	KREDITINSTITUTE UND VERSICHERUNGSGEWERBE	20.1	0.7	1.5	2.3	2.1	1.9	1.6	1.5
60	KREDIT- U. FINANZIE- RUNGSINSTITUTE	12.9	0.4	1.2	1.8	1.5	1.2	0.9	0.8
61	VERSICHERUNGSGEWERBE	7.2	0.3	0.3	0.5	0.7	0.7	0.7	0.7
7	Dienstleistungen, A.N.G.	284.7	84.3	29.3	28.2	25.5	18.6	16.2	15.6
70 0	GASTSTAETTEN- UND BE- HERBERGUNGSGEWERBE	26.0	16.6	3.1	2.0	1.4	0.9	0.6	0.4
70 1 - 2	REINIGUNG, KOERPERPFLEGE	16.9	11.6	1.3	1.1	1.4	0.4	0.3	0.2
70 6 - 8	WISSENSCHAFT, BILDUNG, KUNST UND PUBLIZISTIK	83.9	8.3	6.9	7.2	6.7	6.6	6.7	7.6
71 0 - 1	GESUNDHEITS- UND VETERINAERWESSEN	24.7	4.6	4.6	4.0	2.7	1.8	1.1	0.8
71 2 - 7	RECHTS- UND WIRT- SCHAFTSBERATUNG USW.	72.7	12.2	6.1	6.5	6.6	6.1	5.7	5.0
71 8	SONST. DIENSTLEISTUNGEN	60.6	31.0	7.3	7.3	4.8	2.8	1.9	1.6
8	ORG. OH. ERWERBSCHARAKTER UND PRIVATE HAUSHALTE	32.3	6.7	4.9	5.0	3.4	2.3	1.8	1.5
80 0	DARUNTER: KIRCHEN, REL. U. WELT- ANSCH. VEREINIGUNGEN	6.6	0.8	0.8	0.6	0.4	0.4	0.4	0.4
80 1 - 7	ORGANISATIONEN D. WIRT- SCHAFTSLEBENS U. UEBR.	25.6	5.9	4.1	4.4	3.0	1.9	1.4	1.1
9	GEBIETSKOERPERSONEN UND SOZIALVERSICHERUNG	132.4	22.0	26.0	18.7	13.3	11.6	9.4	8.5
90	GEBIETSKOERPERSONEN	120.8	19.8	25.0	17.6	12.1	10.3	8.4	7.5
96	SOZIALVERSICHERUNG	11.6	2.2	1.0	1.1	1.2	1.3	1.1	1.0
-	OHNE ANGABE	0.3	0.2	0.0	0.0	0.0	0.0	0.0	0.0
	ZUSAMMEN	1758.7	637.2	278.1	221.3	159.4	106.3	76.2	60.1

*) PERSONEN MIT EINEM BESCHAEFTIGUNGSFALL, OHNE BESCHAEFTIGTE
IN BERUFLICHER AUSBILDUNG UND OHNE BESCHAEFTIGTE OHNE ENTGELT.
1) SYSTEMATIK DER WIRTSCHAFTSZWEIGE (FASSUNG FUER DIE BERUFSZAEHLUNG 1970); KURZBEZEICHNUNGEN.
2) FUER PERSONEN MIT EINEM EINKOMMEN UNTER DER BEITRAGSBEMESSUNGSGRENZE.

U N D B E R L I N - O S T

AUSGEWÄHLTEN -UNTERABTEILUNGEN SOWIE NACH DER HÖHE DES BEITRAGSPFLICHTIGEN BRUTTOJAHRESENTGELTS
LICH.

BRUTTOJAHRESENTGELT VON ... BIS UNTER ... DM								DURCH- SCHNITTL. ENTGELT JE PERSON	DURCH- SCHNITTL. ENTGELT JE PERSON 2)	NR. DER SYST. 1)
67200	72000	76800	81600	86400	91200	93600	96000 UND MEHR			
72000	76800	81600	86400	91200	93600	96000				
00								DM		
0.4	0.3	0.4	0.5	0.0	0.0	0.0	0.0	34889	34543	0
18.9	15.2	17.8	31.7	0.3	0.1	0.1	0.7	44403	42985	1 - 3
3.5	3.0	3.3	3.1	0.3	0.0	0.1	0.6	56891	54835	1
10.5	8.5	10.4	20.6	-	0.0	0.0	0.0	44185	42490	2
0.8	0.6	0.8	1.9	-	-	-	0.0	51345	47952	20
0.2	0.1	0.2	0.4	-	-	-	-	40764	39764	21
0.7	0.6	0.6	1.4	-	-	0.0	0.0	45623	44173	22
0.6	0.5	0.5	1.0	-	-	-	0.0	42285	41263	23
4.6	3.6	4.2	7.9	-	0.0	0.0	0.0	44965	43373	24, 25 07 1
2.6	2.1	3.1	6.1	-	-	-	-	47517	44741	25, (OHNE 25 07 1)
0.5	0.4	0.4	0.8	-	-	-	-	39857	38876	26
0.1	0.1	0.1	0.3	-	-	-	-	36472	35326	27
0.5	0.4	0.5	0.9	-	-	-	-	39533	38425	28 - 9
4.9	3.7	4.1	8.0	0.0	0.0	0.0	0.0	42630	41751	3
4.2	3.2	3.6	6.9	0.0	0.0	0.0	0.0	44416	43376	30
0.7	0.5	0.5	1.2	-	-	-	0.0	38586	38134	31
6.3	4.9	5.9	11.6	0.0	0.0	0.0	0.0	44788	43388	4 - 5
3.5	3.1	3.9	8.8	0.0	0.0	0.0	0.0	43941	41751	4
1.4	1.2	1.5	3.4	0.0	0.0	-	0.0	45452	43364	40 - 1
1.0	0.9	1.4	3.2	-	-	0.0	0.0	52089	47324	42
1.1	0.9	1.0	2.2	-	-	-	-	40185	38911	43
2.8	1.9	2.1	2.7	-	0.0	0.0	0.0	45654	45017	5
0.9	0.7	0.7	0.8	-	-	-	-	48830	48240	50 0
0.9	0.5	0.6	0.5	-	-	-	-	54035	53397	50 7
1.0	0.7	0.7	1.4	-	0.0	0.0	0.0	41805	41145	50, (OHNE 50 0, 7)
26.0	18.4	25.2	35.2	0.1	0.0	0.0	0.2	51405	48927	5 - 9
1.3	1.3	1.7	4.1	-	-	-	-	62518	57871	6
0.7	0.7	1.1	2.7	-	-	-	-	51652	56421	60
0.6	0.6	0.6	1.5	-	-	-	-	64045	59605	61
16.4	11.2	15.8	23.4	0.1	0.0	0.0	0.2	50488	47657	7
0.3	0.2	0.2	0.4	-	-	-	-	35155	34459	70 0
0.1	0.1	0.1	0.3	-	-	-	-	35815	35037	70 1 - 2
10.4	6.1	9.0	8.4	0.0	0.0	0.0	0.0	60205	57806	70 6 - 8
0.6	0.5	1.1	2.8	0.0	0.0	0.0	0.0	51476	47589	71 0 - 1
4.0	3.6	4.6	10.2	0.0	0.0	0.0	0.1	56649	52495	71 2 - 7
1.0	0.7	0.7	1.3	0.0	0.0	0.0	0.0	39900	38890	71 8
1.3	1.0	1.5	2.8	0.0	0.0	-	0.0	51455	48560	8
0.4	0.4	0.7	1.4	-	-	-	-	60381	54737	80 0
0.9	0.6	0.8	1.4	0.0	0.0	-	0.0	49223	47285	80 1 - 7
6.9	5.0	6.2	4.8	0.0	0.0	0.0	0.0	51680	50532	9
6.2	4.5	5.4	4.1	0.0	0.0	0.0	0.0	51409	50343	90
0.7	0.5	0.8	0.8	0.0	-	-	0.0	54506	52666	96
0.0	0.0	0.0	0.0	-	-	-	-	40962	37209	-
51.6	38.9	49.3	79.0	0.4	0.1	0.1	0.9	45982	44262	

NR. DER SYST. 1)	WIRTSCHAFTSGLIEDERUNG	INS- GESAMT	DAVON MIT EINEM BEITRAGSPFLICHTIGEN						
			UNTER 38400	38400 43200	43200 48000	48000 52800	52800 57600	57600 62400	62400 67200
									10
0	LAND- U. FORSTWIRTSCH., TIERH. UND FISCHEREI	31.1	27.0	1.7	0.9	0.5	0.3	0.3	0.2
1 - 3	PRODUZIERENDES GEWERBE	256.5	161.8	24.5	18.9	14.0	10.0	8.0	5.4
1	ENERGIEWIRTSCHAFT, WAS- SERVERSORGUNG, BERGBAU	22.2	1.8	2.6	4.1	3.8	2.8	2.0	1.5
2	VERARBEITENDES GEWERBE (OHNE BAUGEWERBE)	190.0	133.8	17.0	10.8	7.5	5.6	4.6	2.9
20	CHEMISCHE INDUSTRIE U. MINERALÖLVERARB.	11.2	4.7	2.3	1.0	0.6	0.5	0.5	0.3
21	KUNSTSTOFF-, GUMMI- U. ASBESTVERARBEITUNG	7.8	6.3	0.6	0.3	0.2	0.1	0.1	0.1
22	GEW. U. VERARB. V. STEINEN U. ERDEN, FEINKER., GLAS	10.1	5.9	1.5	1.0	0.6	0.4	0.2	0.1
23	EISEN-, METALLERZ., GIES- SEREI U. STAHLVERF.	7.3	4.2	0.9	0.6	0.5	0.3	0.3	0.2
24	STAHL-, MASCHINEN- U. FAHRZEUGBAU U. ADV.	33.7	18.5	3.6	2.6	2.2	1.7	1.5	1.0
25 07 1 25 (OHNE 25 07 1)	ELEKTROTECHNIK (OHNE ADV.), FEINMECH., EBM-W.	38.4	24.2	4.1	2.8	1.7	1.4	1.2	0.7
26	HOLZ-, PAPIER- UND DRUCKGEWERBE	17.0	12.1	1.7	1.2	0.8	0.5	0.3	0.2
27	LEDER-, TEXTIL- U. BE- KLEIDUNGSGEWERBE	19.3	17.6	0.7	0.3	0.3	0.1	0.1	0.1
28 - 9	NAHRUNGS- U. GENUSS- MITTELGEWERBE	45.2	40.3	1.6	1.0	0.7	0.5	0.4	0.2
3	BAUGEWERBE	44.3	25.2	4.8	3.9	2.7	1.7	1.5	1.0
30	BAUHAUPTGEWERBE	28.5	14.3	3.5	3.1	2.1	1.4	1.2	0.9
31	AUSBAU- U. BAUHILFSGEW.	15.7	11.9	1.3	0.8	0.6	0.3	0.2	0.2
4 - 5	HANDEL UND VERKEHR	205.5	119.9	25.3	25.0	15.2	7.4	4.1	2.5
4	HANDEL	146.1	105.3	14.6	10.0	5.5	3.2	2.0	1.4
40 - 1	GROSSHANDEL	31.1	20.1	4.1	2.5	1.5	0.9	0.6	0.3
42	HANDELSVERMITTLUNG	11.7	7.1	1.0	0.7	0.6	0.4	0.3	0.3
43	EINZELHANDEL	103.3	78.2	9.5	6.8	3.4	1.9	1.1	0.8
5	VERKEHR UND NACHRICHT- TENVERMITTLUNG	60.4	14.6	10.7	16.0	9.7	4.2	2.1	1.1
50 0	EISENBAHNEN	15.9	1.9	4.2	4.2	2.5	1.1	0.6	0.5
50 7	DEUTSCHE BUNDESPOST	24.7	1.0	4.1	9.6	5.8	2.3	0.9	0.3
50 (OHNE 50 0, 7)	VERKEHR (OH. EISEN- BAHNEN U. BUNDESPOST)	19.8	11.7	2.4	2.2	1.3	0.9	0.6	0.3
6 - 9	SONST. WIRTSCHAFTSBEREICHE	648.1	263.4	117.9	114.3	112.9	77.9	49.1	41.4
6	KREDITINSTITUTE UND VERSICHERUNGSGEWERBE	52.7	3.3	4.1	8.1	11.4	8.7	5.3	4.1
60	KREDIT- U. FINANZIE- RUNGSINSTITUTE	43.6	1.6	3.7	7.5	10.0	6.9	4.2	3.3
61	VERSICHERUNGSGEWERBE	9.1	1.7	0.4	0.6	1.4	1.8	1.1	0.8
7	Dienstleistungen, A.N.G.	483.6	209.3	49.6	49.2	53.1	36.5	23.0	22.3
70 0	GASTSTÄTTEN- UND BE- HERBERGUNGSGEWERBE	58.6	42.6	7.5	7.0	6.2	3.1	1.2	0.5
70 1 - 2	REINIGUNG, KOERPERPFLEGE	38.8	37.1	0.6	0.4	0.2	0.1	0.1	0.1
70 6 - 8	WISSENSCHAFT, BILDUNG, KUNST UND PUBLIZISTIK	113.2	15.0	10.4	11.8	12.2	10.9	10.4	14.6
71 0 - 1	GESUNDHEITS- UND VETERINAERWESEN	163.9	64.9	20.1	21.2	27.0	15.7	6.8	3.3
71 2 - 7	RECHTS- UND WIRT- SCHAFTSBERATUNG USW.	80.2	37.6	9.0	7.2	6.4	6.0	4.0	3.5
71 8	SONST. DIENSTLEISTUNGEN	18.9	12.0	2.0	1.6	1.0	0.8	0.5	0.3
8	ORG. OH. ERWERBSCHARAKTER UND PRIVATE HAUSHALTE	51.8	14.6	9.0	9.6	8.1	4.6	2.3	1.3
80 0	DARUNTER: KIRCHEN, REL. U. WELT- ANSCH. VEREINIGUNGEN	6.4	1.7	1.2	1.0	0.9	0.7	0.3	0.2
80 1 - 7	ORGANISATIONEN D. WIRT- SCHAFTSLEBENS U. UEBR.	45.1	12.7	7.8	8.6	7.2	3.8	2.0	1.2
9	GEBIETSKOERPERSONEN UND SOZIALVERSICHERUNG	260.0	36.2	55.2	47.3	40.2	28.3	18.5	13.7
90	GEBIETSKOERPERSONEN	214.0	32.1	46.5	40.6	31.1	22.1	13.9	10.4
96	SOZIALVERSICHERUNG	46.0	4.1	8.7	6.7	9.2	6.2	4.6	3.3
-	OHNE ANGABE	0.3	0.2	0.0	0.0	0.0	0.0	0.0	0.0
	ZUSAMMEN	1342.5	572.4	169.4	160.0	142.6	95.6	61.4	49.5

*) PERSONEN MIT EINEM BESCHAEFTIGUNGSFALL OHNE BESCHAEFTIGTE
IN BERUFLICHER AUSBILDUNG UND OHNE BESCHAEFTIGTE OHNE ENTGELT.
1) SYSTEMATIK DER WIRTSCHAFTSZWEIGE (FASSUNG FUER DIE BERUFSZAEHLUNG 1970), KURZBEZEICHNUNGEN.
2) FUER PERSONEN MIT EINEM EINKOMMEN UNTER DER BEITRAGSBEMESSUNGSGRENZE.

UND BERLIN - OST

AUSGEWÄHLTEN -UNTERABTEILUNGEN SOWIE NACH DER HÖHE DES BEITRAGSPFLICHTIGEN BRUTTOJAHRESENTGELTS
LICH

BRUTTOJAHRESENTGELT VON ... BIS UNTER ... DM								DURCH- SCHNITTL. ENTGELT JE PERSON	DURCH- SCHNITTL. ENTGELT JE PERSON 2)	NR. DER SYST. 1)
67200	72000	76800	81600	86400	91200	93600	96000 UND MEHR			
00									DM	
0.1	0.0	0.1	0.0	-	-	-	0.0	28591	28533	0
4.4	3.0	3.1	3.3	0.0	0.0	0.0	0.1	36369	36739	1 - 3
1.3	0.9	0.9	0.4	0.0	0.0	0.0	0.1	53581	52743	1
2.3	1.7	1.7	2.3	-	-	-	-	34080	33507	2
0.3	0.2	0.3	0.6	-	-	-	-	45070	43003	20
0.0	0.0	0.0	0.0	-	-	-	-	31904	31724	21
0.1	0.1	0.1	0.1	-	-	-	-	37598	37218	22
0.1	0.1	0.1	0.1	-	-	-	-	38047	37391	23
0.9	0.6	0.5	0.6	-	-	-	-	39672	38921	24, 25 07 1
0.7	0.5	0.5	0.6	-	-	-	-	37022	36329	25, (OHNE 25 07 1)
0.1	0.1	0.1	0.1	-	-	-	-	33612	33380	26
0.0	0.0	0.0	0.0	-	-	-	-	26643	26532	27
0.1	0.1	0.1	0.1	-	-	-	-	26986	26817	28 - 9
0.8	0.5	0.5	0.6	0.0	-	-	0.0	37495	36905	3
0.7	0.4	0.4	0.5	0.0	-	-	0.0	40788	40098	30
0.1	0.1	0.0	0.1	-	-	-	-	31619	31166	31
1.8	1.3	1.3	1.8	-	-	-	0.0	35887	35496	4 - 5
1.0	0.8	0.9	1.4	-	-	-	0.0	32577	32088	4
0.2	0.2	0.3	0.4	-	-	-	-	35260	35612	40 - 1
0.2	0.2	0.3	0.6	-	-	-	0.0	38276	38935	42
0.5	0.4	0.3	0.4	-	-	-	-	30826	30626	43
0.8	0.5	0.4	0.3	-	-	-	-	43894	43699	5
0.3	0.2	0.1	0.1	-	-	-	-	47039	46782	50 0
0.3	0.2	0.1	0.1	-	-	-	-	47959	47867	50 7
0.2	0.1	0.1	0.1	-	-	-	-	36286	35995	50, (OHNE 50 0, 7)
31.2	15.7	14.6	9.8	0.0	0.0	-	0.0	44965	44534	6 - 9
2.8	1.9	1.9	1.2	-	-	-	-	53952	53319	6
2.4	1.5	1.5	1.0	-	-	-	-	54459	53849	50
0.4	0.3	0.3	0.2	-	-	-	-	51524	50768	51
17.8	8.6	8.5	5.8	0.0	0.0	-	0.0	41881	41395	7
0.2	0.1	0.1	0.1	-	-	-	-	33572	33489	70 0
0.0	0.0	0.0	0.0	-	-	-	-	21086	21013	70 1 - 2
13.8	6.0	5.7	2.3	-	0.0	-	0.0	55278	54718	70 5 - 8
1.6	0.9	1.0	1.5	0.0	0.0	-	0.0	41491	41123	71 0 - 1
1.9	1.4	1.5	1.6	-	0.0	-	0.0	42443	41630	71 2 - 7
0.2	0.2	0.2	0.2	-	-	-	0.0	35495	34980	71 8
0.8	0.5	0.5	0.5	0.0	-	-	-	44773	44413	8
0.1	0.1	0.1	0.1	-	-	-	-	46069	45384	80 0
0.6	0.4	0.4	0.4	0.0	-	-	-	44729	44416	80 1 - 7
9.8	4.7	3.7	2.3	0.0	-	-	0.0	48916	48622	9
8.3	3.9	3.0	2.0	-	-	-	0.0	48543	48237	90
1.5	0.8	0.7	0.4	0.0	-	-	-	50653	50410	96
0.0	0.0	0.0	0.0	-	-	-	-	26646	26267	-
37.5	20.1	19.0	14.9	0.1	0.0	0.0	0.1	41541	41085	

NEUE LÄNDER

3 GANZJÄHRIG VOLLZEITBESCHÄFTIGTE PERSONEN *) 1996 NACH GESCHLECHT, WIRTSCHAFTSABTEILUNGEN,
3.4 ARBEITER/

NR. DER SYST. 1)	WIRTSCHAFTSGLIEDERUNG	INS- GESAMT	DAVON MIT EINEM BEITRAGSPFLICHTIGEN						
			UNTER 38400	38400 43200	43200 48000	48000 52800	52800 57600	57600 62400	62400 67200
									10
0	LAND- U. FORSTWIRTSCH. TIERH. UND FISCHEREI	76.7	66.1	6.3	2.6	1.0	0.3	0.1	0.1
1 - 3	PRODUZIERENDES GEWERBE	838.6	433.8	158.4	107.9	68.3	35.5	17.0	8.1
1	ENERGIEWIRTSCHAFT, WAS- SERVERSORGUNG, BERGBAU	41.0	3.8	4.9	9.3	11.0	7.0	2.6	0.6
2	VERARBEITENDES GEWERBE (OHNE BAUGEWERBE)	462.5	274.3	76.9	48.4	29.6	15.7	8.3	4.4
20	CHEMISCHE INDUSTRIE U. MINERALÖLVERARB.	14.6	6.8	4.9	2.1	0.7	0.2	0.1	0.1
21	KUNSTSTOFF-, GUMMI- U. ASBESTVERARBEITUNG	19.2	13.7	3.1	1.3	0.6	0.3	0.1	0.1
22	GEW. U. VERARB. V. STEINEN U. ERDEN, FEINKEH., GLAS ...	34.2	14.9	8.4	5.2	2.6	1.3	0.6	0.4
23	EISEN-, METALLERZ., GIES- SERE U. STAHLVERF.	36.3	19.6	6.5	5.2	3.0	1.3	0.4	0.2
24	STAHL-, MASCHINEN- U. FAHRZEUGBAU U. ADV.	153.1	76.7	28.7	19.0	13.3	7.1	3.7	2.1
25 (OHNE 25 07 1)	ELEKTROTECHNIK (OHNE ADV), FEINMECH., EBM-W.	76.7	44.6	11.7	8.4	5.4	3.0	1.7	0.9
25 07 1)	HOLZ-, PAPIER- UND DRUCKGEWERBE	51.3	34.4	7.9	4.1	2.2	1.2	0.7	0.4
27	LEDER-, TEXTIL- U. BE- KLEIDUNGSGEWERBE	23.3	21.4	1.1	0.4	0.2	0.1	0.0	0.0
28 - 9	NAHRUNGS- U. GENUSS- MITTELGEWERBE	53.7	42.3	4.6	2.7	1.7	1.2	0.6	0.2
3	BAUGEWERBE	335.1	155.7	76.6	50.2	27.7	12.9	6.0	2.9
30	BAUHAUPTGEWERBE	228.3	87.7	56.7	40.6	22.7	10.7	5.0	2.4
31	AUSSBAU- U. BAUHLIFSGEW.	106.8	67.9	19.9	9.7	5.0	2.2	1.0	0.5
4 - 5	HANDEL UND VERKEHR	235.7	114.4	39.5	39.3	22.0	10.8	5.8	2.3
4	HANDEL	105.0	72.8	14.8	8.1	4.3	2.2	1.2	0.7
40 - 1	GROSSHANDEL	38.3	22.9	7.1	4.0	2.1	1.1	0.6	0.3
42	HANDELSVERMITTLUNG	12.2	7.8	1.8	1.1	0.6	0.3	0.2	0.1
43	EINZELHANDEL	54.5	42.2	6.0	3.0	1.6	0.8	0.4	0.2
5	VERKEHR UND NACHRICHT- TENVERMITTLUNG	130.6	41.5	24.7	31.3	17.7	8.5	4.7	1.6
50 0	EISENBAHNEN	20.0	2.1	8.4	6.6	2.2	0.6	0.2	0.1
50 7	DEUTSCHE BUNDESPOST	30.6	0.4	4.3	11.3	7.9	4.1	2.0	0.5
50 (OHNE 50 0,7)	VERKEHR (OHNE EISEN- BAHNEN U. BUNDESPOST)	80.1	39.0	12.0	13.4	7.6	4.0	2.5	1.1
6 - 9	SONST. WIRTSCHAFTSBEREICHE	300.0	194.5	48.3	28.2	15.8	6.2	3.4	1.8
6	KREDITINSTITUTE UND VERSICHERUNGSGEWERBE	1.0	0.3	0.2	0.2	0.1	0.1	0.0	0.0
60	KREDIT- U. FINANZIE- RUNGSINSTITUTE	0.9	0.2	0.2	0.2	0.1	0.0	0.0	0.0
61	VERSICHERUNGSGEWERBE	0.1	0.1	0.0	0.0	0.0	0.0	0.0	0.0
7	Dienstleistungen, A.N.G.	214.7	153.5	23.4	16.3	11.4	4.6	2.5	1.5
70 0	GASTSTÄTTEN- UND BE- HERBERGUNGSGEWERBE	49.4	45.2	3.0	0.8	0.3	0.1	0.0	0.0
70 1 - 2	REINIGUNG, KÖRPERPFLEGE	48.5	44.7	1.3	1.0	1.1	0.2	0.1	0.1
70 6 - 8	WISSENSCHAFT, BILDUNG, KUNST UND PUBLIZISTIK	21.8	9.9	5.2	3.2	1.6	0.9	0.5	0.3
71 0 - 1	GESUNDHEITS- UND VETERINÄRWESSEN	21.3	11.8	5.0	2.4	1.0	0.4	0.2	0.1
71 2 - 7	RECHTS- UND WIRT- SCHAFTSBERATUNG USW.	18.4	7.9	2.4	2.3	3.6	1.2	0.6	0.2
71 8	SONST. DIENSTLEISTUNGEN	55.2	34.1	6.6	6.5	3.9	1.8	1.0	0.8
8	ORG. OH. ERWERBSCHARAKTER UND PRIVATE HAUSHALTE	11.4	7.6	2.1	0.9	0.4	0.1	0.2	0.1
80 0	DARUNTER: KIRCHEN, REL. U. WELT- ANSCH. VEREINIGUNGEN	1.4	0.8	0.4	0.1	0.0	0.0	0.0	0.0
80 1 - 7	ORGANISATIONEN D. WIRT- SCHAFTSLEBENS U. UEBR.	9.8	6.7	1.6	0.8	0.3	0.1	0.2	0.1
9	GEBIETSKÖRPERSCHAFTEN UND SOZIALVERSICHERUNG	72.9	33.1	22.6	10.8	3.9	1.4	0.7	0.2
90	GEBIETSKÖRPERSCHAFTEN	69.4	30.4	22.3	10.6	3.8	1.4	0.7	0.2
96	SOZIALVERSICHERUNG	3.5	2.7	0.3	0.3	0.1	0.0	0.0	0.0
-	OHNE ANGABE	0.3	0.3	0.0	0.0	0.0	0.0	0.0	0.0
	ZUSAMMEN	1451.3	609.0	252.4	178.3	107.1	52.8	26.4	12.2

*) PERSONEN MIT EINEM BESCHÄFTIGUNGSFALL, OHNE BESCHÄFTIGTE
IN BERUFLICHER AUSBILDUNG UND OHNE BESCHÄFTIGTE OHNE ENTGELT.
1) SYSTEMATIK DER WIRTSCHAFTSZWEIGE (FASSUNG FUER DIE BERUFSZÄHLUNG 1970), KURZBEZEICHNUNGEN.
2) FUER PERSONEN MIT EINEM EINKOMMEN UNTER DER BEITRAGSBEMESSUNGSGRENZE.

UND BERLIN - OST

AUSGEWÄHLTEN -UNTERABTEILUNGEN SOWIE NACH DER HOEHE DES BEITRAGSPFLICHTIGEN BRUTTOJAHRESENTGELTS
ARBEITERINNEN

BRUTTOJAHRESENTGELT VON ... BIS UNTER ... DM								DURCH- SCHNITTL. ENTGELT JE PERSON	DURCH- SCHNITTL. ENTGELT JE PERSON 2)	NR. DER SYST. 1)
67200	72000	76800	81600	86400	91200	93600	96000 UND MEHR			
72000	76800	81600	86400	91200	93600	96000				
00								DM		
0.0	0.0	0.0	0.0	-	-	-	-	30402	30397	0
4.3	2.7	1.8	0.8	-	0.0	-	-	38778	38732	1 - 3
0.5	0.5	0.4	0.0	-	-	-	-	49165	49150	1
2.3	1.3	0.9	0.5	-	-	-	-	37031	36979	2
0.0	0.0	0.0	0.0	-	-	-	-	38557	38542	20
0.0	0.0	0.0	0.0	-	-	-	-	34500	34483	21
0.2	0.1	0.1	0.0	-	-	-	-	40250	40210	22
0.1	0.0	0.0	0.0	-	-	-	-	38251	38230	23
1.2	0.6	0.4	0.3	-	-	-	-	39895	39825	24, 25 07 1
0.4	0.2	0.2	0.2	-	-	-	-	37486	37395	25, (OHNE 25 07 1)
0.2	0.1	0.1	0.0	-	-	-	-	35826	35807	26
0.0	0.0	0.0	0.0	-	-	-	-	27138	27091	27
0.1	0.1	0.1	0.0	-	-	-	-	31253	31247	28 - 9
1.6	0.9	0.5	0.3	-	0.0	-	-	39912	39877	3
1.3	0.7	0.4	0.2	-	0.0	-	-	41335	41299	30
0.3	0.1	0.1	0.1	-	-	-	-	36871	36835	31
0.9	0.4	0.2	0.1	-	-	-	-	38407	38383	4 - 5
0.4	0.2	0.1	0.1	-	-	-	-	33781	33738	4
0.1	0.1	0.1	0.0	-	-	-	-	36931	36903	40 - 1
0.1	0.1	0.1	0.0	-	-	-	-	35458	35328	42
0.1	0.1	0.0	0.0	-	-	-	-	31188	31157	43
0.5	0.2	0.1	0.0	-	-	-	-	42119	42108	5
0.0	0.0	0.0	0.0	-	-	-	-	43545	43538	50 0
0.1	0.0	0.0	0.0	-	-	-	-	48670	48658	50 7
0.4	0.1	0.1	0.0	-	-	-	-	39258	39247	50, (OHNE 50 0, 7)
0.8	0.3	0.3	0.4	-	-	-	-	33622	33561	6 - 9
0.0	0.0	0.0	0.0	-	-	-	-	43053	42814	6
0.0	0.0	0.0	0.0	-	-	-	-	43440	43221	60
0.0	0.0	0.0	0.0	-	-	-	-	39651	39237	61
0.7	0.3	0.2	0.4	-	-	-	-	31558	31485	7
0.0	0.0	0.0	-	-	-	-	-	25587	25587	70 0
0.0	0.0	0.0	0.0	-	-	-	-	23590	23585	70 1 - 2
0.2	0.1	0.1	0.0	-	-	-	-	39350	39345	70 6 - 8
0.0	0.0	0.1	0.3	-	-	-	-	37521	36923	71 0 - 1
0.1	0.1	0.0	0.0	-	-	-	-	40775	40598	71 2 - 7
0.4	0.1	0.1	0.0	-	-	-	-	35375	35357	71 8
0.0	0.0	-	0.0	-	-	-	-	35075	35038	8
-	-	-	0.0	-	-	-	-	35676	35612	80 0
0.0	0.0	-	0.0	-	-	-	-	35127	35094	80 1 - 7
0.1	0.0	0.0	0.0	-	-	-	-	39319	39310	9
0.1	0.0	0.0	0.0	-	-	-	-	39558	39552	90
0.0	-	0.0	0.0	-	-	-	-	32401	32329	95
0.0	-	-	-	-	-	-	-	27910	27910	-
5.1	3.4	2.3	1.4	-	0.0	-	-	37205	37183	

NR. DER SYST. 1)	WIRTSCHAFTSGLIEDERUNG	INS- GESAMT	DAVON MIT EINEM BEITRAGSPFLICHTIGEN						
			UNTER 38400	38400 43200	43200 48000	48000 52800	52800 57600	57600 62400	62400 67200
									10
0	LAND- U. FORSTWIRTSCH., TIERH. UND FISCHEREI	20.8	9.7	2.6	2.0	1.6	1.2	1.0	0.8
1 - 3	PRODUZIERENDES GEWERBE	323.6	88.0	26.4	26.7	25.8	23.4	23.2	21.1
1	ENERGIEWIRTSCHAFT, WAS- SERVERSORGUNG, BERGBAU	41.9	1.1	2.4	4.0	4.2	4.4	4.7	4.9
2	VERARBEITENDES GEWERBE (OHNE BAUGEWERBE)	204.4	64.1	17.2	16.1	15.5	13.9	13.2	11.4
20	CHEMISCHE INDUSTRIE U. MINERALÖLVERARB.	15.0	2.2	1.4	1.1	1.1	1.1	1.4	1.3
21	KUNSTSTOFF- GUMMI- U. ASBESTVERARBEITUNG	5.9	1.8	0.6	0.6	0.6	0.5	0.4	0.3
22	GEW. U. VERARB. V. STEINEN U. ERDEN, FEINKER., GLAS	12.7	2.6	1.4	1.4	1.3	1.2	0.9	0.8
23	EISEN-, METALLERZ., GIES- SEREI U. STAHLVERF.	10.0	2.3	0.8	0.8	0.9	0.8	0.8	0.8
24	STAHL-, MASCHINEN- U. FAHRZEUGBAU U. ADV.	70.0	17.9	6.0	5.9	5.7	5.0	4.9	4.2
25 (OHNE 25 07 1)	ELEKTROTECHNIK (OHNE ADV), FEINMECH., EBM-W.	43.0	9.9	3.2	3.1	3.0	3.1	2.9	2.6
26	HOLZ-, PAPIER- UND DRUCKGEWERBE	13.9	5.2	1.5	1.4	1.3	1.1	0.8	0.6
27	LEDER-, TEXTIL- U. BE- KLEIDUNGSGEWERBE	6.7	3.6	0.8	0.5	0.5	0.3	0.2	0.2
28 - 9	NAHRUNGS- U. GENUSS- MITTELGEWERBE	27.2	18.6	1.5	1.3	1.1	0.9	0.8	0.6
3	BAUGEWERBE	77.3	22.8	6.8	6.5	6.1	5.2	5.2	4.9
30	BAUHAUPTGEWERBE	55.6	12.0	4.6	4.6	4.5	4.0	4.3	4.1
31	AUSBAU- U. BAUHILFSGEW.	21.7	10.8	2.2	1.7	1.6	1.1	0.9	0.7
4 - 5	HANDEL UND VERKEHR	287.4	120.1	34.7	34.0	29.9	18.4	12.4	8.8
4	HANDEL	202.1	105.8	23.8	17.6	12.1	8.4	6.6	5.2
40 - 1	GROSSHANDEL	55.6	21.9	7.4	5.8	4.3	3.2	2.7	2.0
42	HANDELSVERMITTLUNG	22.6	6.5	1.8	1.5	1.5	1.3	1.2	1.2
43	EINZELHANDEL	123.9	77.4	14.6	10.4	6.3	3.8	2.7	2.1
5	VERKEHR UND NACHRICHT- TENVERMITTLUNG	85.3	14.3	10.9	16.3	13.8	10.0	5.8	3.5
50 0	EISENBAHNEN	40.1	2.6	6.3	10.5	8.0	5.1	2.3	1.4
50 7	DEUTSCHE BUNDESPOST	17.8	0.9	1.6	3.1	3.4	2.9	1.9	1.0
50 (OHNE 50 0, 7)	VERKEHR (OH. EISEN- BAHNEN U. BUNDESPOST)	27.4	10.9	2.9	2.7	2.4	2.0	1.7	1.2
6 - 9	SONST. WIRTSCHAFTSBEREICHE	1017.7	182.6	131.4	140.4	141.5	106.0	74.7	66.7
6	KREDITINSTITUTE UND VERSICHERUNGSGEWERBE	71.8	3.7	5.4	10.2	13.4	10.5	6.9	5.6
60	KREDIT- U. FINANZIE- RUNGSINSTITUTE	55.6	1.7	4.7	9.1	11.3	8.0	5.1	4.1
61	VERSICHERUNGSGEWERBE	16.2	2.0	0.6	1.1	2.1	2.5	1.8	1.5
7	Dienstleistungen, a.N.G.	553.6	140.0	55.5	61.2	67.2	50.4	36.7	36.4
70 0	GASTSTÄTTEN- UND BE- HERBERGUNGSGEWERBE	45.3	14.0	7.6	8.2	7.3	3.9	1.7	0.9
70 1 - 2	REINIGUNG, KÖRPERPFLEGE	7.1	4.0	0.7	0.5	0.4	0.3	0.2	0.2
70 6 - 8	WISSENSCHAFT, BILDUNG, KUNST UND PUBLIZISTIK	175.2	13.4	12.1	15.8	17.4	16.5	16.6	21.9
71 0 - 1	GESUNDHEITS- UND VETERINÄRWESSEN	167.3	57.7	19.7	22.8	26.7	17.1	7.7	4.1
71 2 - 7	RECHTS- UND WIRT- SCHAFTSBERATUNG USW.	134.5	41.9	12.7	11.4	11.4	10.9	9.1	8.3
71 8	SONST. DIENSTLEISTUNGEN	24.2	8.9	2.6	2.4	2.0	1.8	1.4	1.1
8	ORG. OH. ERWERBSCHARAKTER UND PRIVATE HAUSHALTE	72.7	13.7	11.9	13.7	11.2	6.6	3.9	2.8
80 0	DARUNTER: KIRCHEN, REL. U. WELT- ANSCH. VEREINIGUNGEN	11.6	1.7	1.6	1.5	1.3	1.1	0.7	0.6
80 1 - 7	ORGANISATIONEN D. WIRT- SCHAFTSLEBENS U. UEBR.	60.9	11.9	10.3	12.2	10.0	5.6	3.2	2.2
9	GEBIETSKÖRPERSCHAFTEN UND SOZIALVERSICHERUNG	319.5	25.1	56.6	55.2	49.7	36.4	27.2	21.9
90	GEBIETSKÖRPERSCHAFTEN	265.4	21.5	49.2	47.7	39.4	31.0	21.6	17.7
96	SOZIALVERSICHERUNG	54.1	3.6	9.3	7.5	10.3	7.4	5.6	4.3
-	OHNE ANGABE	0.3	0.2	0.0	0.0	0.0	0.0	0.0	0.0
	ZUSAMMEN ...	1649.6	400.6	196.1	203.0	194.8	149.1	111.2	97.4

*) PERSONEN MIT EINEM BESCHÄFTIGUNGSFALL, OHNE BESCHÄFTIGTE
IN BERUFLICHER AUSBILDUNG UND OHNE BESCHÄFTIGTE OHNE ENTGELT.
1) SYSTEMATIK DER WIRTSCHAFTSZEIGEN (FASSUNG FUER DIE BERUFSZÄHLUNG 1970), KURZBEZEICHNUNGEN.
2) FUER PERSONEN MIT EINEM EINKOMMEN UNTER DER BEITRAGSBEMESSUNGSGRENZE.

UND BERLIN - OST

AUSGEWÄHLTEN -UNTERABTEILUNGEN SOWIE NACH DER HOEHE DES BEITRAGSPFLICHTIGEN BRUTTOJAHRESENTGELTS

STELLTE

BRUTTOJAHRESENTGELT VON ... BIS UNTER ... DM								DURCH- SCHNITTL. ENTGELT JE PERSON	DURCH- SCHNITTL. ENTGELT JE PERSON 2)	NR. DER SYST. 1)
67200	72000	76800	81600	86400	91200	93600	96000 UND MEHR			
72000	76800	81600	86400	91200	93600	96000				
00								DM		
0.5	0.3	0.4	0.5	0.0	0.0	0.0	0.0	42032	41026	0
19.0	15.5	19.1	34.2	0.4	0.1	0.1	0.7	52610	48983	1 - 3
4.3	3.5	3.8	3.5	0.4	0.1	0.1	0.7	52689	59867	1
10.5	8.8	11.2	22.4	-	0.0	0.0	0.0	50977	47211	2
1.1	0.8	1.1	2.5	-	-	-	0.0	59227	54828	20
0.2	0.2	0.2	0.4	-	-	-	-	49465	46908	21
0.5	0.5	0.5	1.5	-	-	0.0	0.0	53545	49986	22
0.5	0.5	0.5	1.1	-	-	-	0.0	53860	50494	23
4.2	3.5	4.3	8.2	-	0.0	0.0	0.0	53513	49774	24, 25 07 1
2.9	2.4	3.4	5.6	-	-	-	-	56039	51443	25, (OHNE 26 07 1)
0.4	0.3	0.4	0.8	-	-	-	-	46057	43776	26
0.1	0.1	0.1	0.3	-	-	-	-	40485	38693	27
0.4	0.4	0.5	1.0	-	-	-	-	35022	33171	28 - 9
4.1	3.3	4.1	8.3	0.0	0.0	0.0	0.0	51458	47783	3
3.5	2.8	3.6	7.1	0.0	0.0	0.0	0.0	55211	51263	30
0.5	0.4	0.5	1.2	-	-	-	0.0	41897	39585	31
7.2	5.8	7.0	13.2	0.0	0.0	0.0	0.0	43528	41797	4 - 5
4.0	3.7	4.6	10.2	0.0	0.0	0.0	0.0	41004	38847	4
1.5	1.3	1.7	3.8	0.0	0.0	-	0.0	46176	43547	40 - 1
1.1	1.1	1.7	3.8	-	-	0.0	0.0	53971	48413	42
1.5	1.3	1.3	2.6	-	-	-	-	36322	35361	43
3.1	2.1	2.4	3.0	-	0.0	0.0	0.0	49845	48676	5
1.2	0.8	0.9	0.9	-	-	-	-	50758	50053	50 0
1.1	0.7	0.7	0.6	-	-	-	-	54826	53903	50 7
0.8	0.6	0.8	1.5	-	0.0	0.0	0.0	45259	43110	50, (OHNE 50 0, 7)
56.3	33.8	39.5	44.6	0.1	0.0	0.0	0.2	51279	49874	6 - 9
4.1	3.1	3.6	5.3	-	-	-	-	56494	54491	6
3.1	2.2	2.7	3.6	-	-	-	-	56297	54530	60
1.1	0.9	0.9	1.7	-	-	-	-	57169	54348	61
33.5	19.5	24.1	28.9	0.1	0.0	0.0	0.2	50307	48561	7
0.5	0.3	0.3	0.5	-	-	-	-	43073	42641	70 0
0.1	0.1	0.1	0.3	-	-	-	-	38873	36834	70 1 - 2
24.0	12.0	14.7	10.8	0.0	0.0	0.0	0.0	59618	58173	70 6 - 8
2.1	1.4	2.0	4.0	0.0	0.0	0.0	0.0	43471	42531	71 0 - 1
5.8	5.0	5.1	11.8	0.0	0.0	0.0	0.1	50354	47302	71 2 - 7
0.9	0.7	0.8	1.5	0.0	0.0	0.0	0.0	46786	44283	71 8
2.0	1.5	2.0	3.3	0.0	0.0	-	0.0	49263	47715	8
0.5	0.4	0.6	1.5	-	-	-	-	55336	51425	80 0
1.5	1.0	1.3	1.8	0.0	0.0	-	0.0	48167	47138	80 1 - 7
16.5	9.7	9.8	7.1	0.0	0.0	0.0	0.0	52251	51575	9
14.5	8.4	8.4	5.0	0.0	0.0	-	0.0	52167	51478	90
2.2	1.3	1.4	1.1	0.0	-	0.0	0.0	52863	52046	95
0.0	0.0	0.0	0.0	-	-	-	-	40628	36278	-
53.0	55.5	66.0	92.5	0.4	0.1	0.1	1.0	50089	48167	

4 Beschäftigungsfälle und beschäftigte Personen 1996 nach Ländern

Land	Beschäftigungsfälle	Personen ¹⁾			Durchschnittliche Anzahl der Beschäftigungsfälle je Person ⁴⁾	Durchschnittliches Entgelt ²⁾ je			Durchschnittliche Anzahl der Beschäftigungstage je Person ⁴⁾
		insgesamt	darunter ganzjährig beschäftigt			Person ⁴⁾	ganzjährig beschäftigter Person	ganzjährig vollzeitbeschäftigter Person ³⁾	
			zusammen	darunter vollzeitbeschäftigt ³⁾					
		1 000			Anzahl	DM		Anzahl	
Baden-Württemberg	4 609,4	3 959,4	2 998,1	2 300,8	1,16	46 171	54 410	60 880	319
Bayern	5 371,5	4 527,7	3 276,1	2 473,2	1,19	43 542	52 000	58 510	315
Berlin	1 771,7	1 340,5	917,8	690,7	1,32	41 736	51 690	56 880	307
Brandenburg	1 200,7	991,4	667,5	514,3	1,21	33 472	40 873	44 086	309
Bremen	379,7	311,3	232,2	172,0	1,22	46 075	54 990	61 226	316
Hamburg	957,5	805,8	592,3	455,1	1,19	49 116	59 018	65 437	315
Hessen	2 666,4	2 275,4	1 706,6	1 294,1	1,17	47 312	55 997	62 364	318
Mecklenburg-Vorpommern	850,1	715,7	463,7	355,8	1,19	31 694	39 850	43 981	304
Niedersachsen	3 028,1	2 572,5	1 854,7	1 391,3	1,18	41 555	49 957	56 652	314
Nordrhein-Westfalen	7 337,4	6 250,5	4 647,3	3 607,9	1,17	45 511	54 156	60 116	317
Rheinland-Pfalz	1 479,3	1 262,4	926,8	701,7	1,17	42 328	50 592	57 356	316
Saarland	437,9	376,2	273,5	215,8	1,16	42 406	51 464	56 912	313
Sachsen	2 178,9	1 818,9	1 240,0	958,1	1,20	32 625	39 941	43 217	309
Sachsen-Anhalt	1 266,4	1 061,4	697,7	540,6	1,19	31 932	39 803	43 411	305
Schleswig-Holstein	1 056,2	888,5	629,2	459,6	1,19	40 472	49 128	56 097	312
Thüringen	1 153,4	973,1	638,7	496,7	1,19	31 474	39 041	42 630	306
Deutschland ⁵⁾	35 785,8	30 168,0	21 793,6	16 654,9	1,19	42 281	50 928	56 729	314
Nachrichtlich:									
Früheres Bundesgebiet	28 529,2	24 123,3	17 754,1	13 526,5	1,18	44 625	53 273	59 649	316
Neue Länder und Berlin-Ost.....	7 215,5	6 007,5	4 008,0	3 101,2	1,20	32 861	40 571	44 059	307

1) Zuordnung nach dem längsten Beschäftigungsfall.

2) Jährliches beitragspflichtiges Bruttoarbeitsentgelt.

3) Mit einem Beschäftigungsfall, ohne Beschäftigte in beruflicher Ausbildung und ohne Beschäftigte ohne Entgelt.

4) Bei der Interpretation dieser Kennziffern muß beachtet werden, daß die ihnen zugrundeliegenden Aggregate nicht in direktem Personen-

bezug, sondern unabhängig davon ermittelt wurden, (siehe auch Abschnitt 2.1 der methodischen Erläuterungen).

5) Einschl. der Fälle ohne Regionalabgabe.

5 GANZJAEHRIG VOLLZEITBESCHAEFFTIGTE PERSONEN *) 1996 SOWIE DEREN ERZIELTE BRUTTOENTGELTE NACH
WIRTSCHAFTSABTEILUNGEN, AUSGEWAHLTEN -UNTERABTEILUNGEN UND LAENDERN

NR. DER SYST. 1)	WIRTSCHAFTSGLIEDERUNG	DEUTSCHLAND 2)			FRUEHERES BUNDESGBIET			NEUE LAENDER UND BERLIN-OST		
		PER- SONEN	ENTGELT	DURCH- SCHNITTL. ENTGELT JE PERSON	PER- SONEN	ENTGELT	DURCH- SCHNITTL. ENTGELT JE PERSON	PER- SONEN	ENTGELT	DURCH- SCHNITTL. ENTGELT JE PERSON
		1000	MRD. DM	DM	1000	MRD. DM	DM	1000	MRD. DM	DM
0	LAND- U. FORSTWIRTSCH., TIERH. UND FISCHEREI	215.1	8.3	38742	90.3	3.8	41906	97.5	3.2	32882
1 - 3	PRODUZIERENDES GEWERBE	7583.7	448.8	59174	6421.5	399.2	62169	1162.2	49.5	42528
1	ENERGIEWIRTSCHAFT, WASSER- VERSORGUNG, BERGBAU	378.5	25.9	68467	295.6	21.3	71960	62.8	4.6	56003
2	VERARBEITENDES GEWERBE (OHNE BAUGEWERBE)	5946.4	356.1	59880	5279.5	328.5	62226	666.9	27.5	41306
20	CHEMISCHE INDUSTRIE U. MINERALOELVERARB.	441.7	31.6	71446	411.9	30.1	73070	29.8	1.5	48979
21	KUNSTSTOFF-, GUMMI- U. ASBESTVERARBEITUNG	303.3	16.8	55303	278.2	15.8	56862	25.1	1.0	38021
22	GEW. U. VERARB. V. STEINEN U. ERDEN, FEINKER., GLAS	253.5	14.5	57190	206.6	12.4	60210	46.9	2.1	43887
23	EISEN-, METALLERZ., GIES- SEREI U. STAHLVERF.	441.4	25.6	58086	395.2	23.7	60014	46.2	1.9	41612
24	STAHL- MASCHINEN- U. FAHRZEUGBAU U. ADV.	1944.4	124.5	64042	1721.3	114.7	66618	223.0	9.9	44166
25 07 1	ELEKTROTECHNIK (OHNE ADV.), FEINMECH., EBM-W.	1216.7	74.2	61006	1097.0	68.9	62845	119.7	5.3	44155
25 07 1)	HOLZ-, PAPIER- UND DRUCKGEWERBE	602.5	33.8	56087	537.2	31.3	56283	65.3	2.5	38012
26	LEDER-, TEXTIL- U. BE- KLEIDUNGSGEWERBE	231.6	10.6	45896	201.6	9.7	48242	30.0	0.9	30137
27	NAHRUNGS- U. GENUSS- MITTELGEWERBE	511.4	24.4	47780	430.5	21.8	50645	80.9	2.6	32525
28 - 9	BAUGEWERBE	1258.8	66.8	53047	846.4	49.4	58392	412.4	17.4	42079
30	BAUHAUPTGEWERBE	851.1	47.0	55277	567.2	34.5	60895	283.9	12.5	44052
31	AUSBAU- U. BAUHILFSGEW.	407.7	19.7	48392	279.1	14.9	53306	128.5	4.8	37721
4 - 5	HANDEL UND VERKEHR	2953.1	155.6	52701	2429.9	134.0	55161	523.2	21.6	41275
4	HANDEL	2068.9	107.4	51924	1761.9	95.6	54257	307.1	11.8	38535
40 - 1	GROSSHANDEL	815.9	46.7	57294	722.0	42.8	59229	93.9	4.0	42408
42	HANDELSVERMITTLUNG	203.2	12.3	60488	158.4	10.6	63179	34.8	1.7	47483
43	EINZELHANDEL	1049.8	48.4	46092	871.4	42.2	48413	178.4	6.2	34755
5	VERKEHR UND NACHRICHT- TENVERMITTLUNG	884.1	48.2	54519	668.0	38.4	57543	216.1	9.8	45169
50 0	EISENBAHNEN	122.7	6.5	53306	62.7	3.6	58050	60.1	2.9	48356
50 7	DEUTSCHE BUNDESPOST	122.1	6.8	55527	73.6	4.3	58552	48.5	2.5	50936
50 (OHNE 50 0, 7)	VERKEHR (OH. EISEN- BAHNEN U. BUNDESPOST)	639.3	34.9	54559	531.8	30.5	57344	107.6	4.4	40790
6 - 9	SONST. WIRTSCHAFTSBEREICHE	5901.9	332.0	56261	4584.3	269.8	58848	1317.6	62.3	47259
6	KREDITINSTITUTE UND VERSICHERUNGSGEWERBE	714.8	50.8	71108	641.9	46.7	72786	72.8	4.1	56314
60	KREDIT- U. FINANZIE- RUNGSINSTITUTE	506.7	35.7	70431	450.2	32.5	72231	56.5	3.2	56098
61	VERSICHERUNGSGEWERBE	208.1	15.1	72755	191.8	14.2	74089	16.3	0.9	57061
7	Dienstleistungen, A.N.G.	3549.6	188.2	53019	2781.3	153.6	55215	768.3	34.6	45071
70 0	GASTSTAETTEN- UND BE- HERBERGUNGSGEWERBE	527.5	21.9	41563	432.9	18.7	43215	94.7	3.2	34007
70 1 - 2	REINIGUNG, KÖRPERPFLEGE	210.9	6.9	32836	155.2	5.5	35447	55.6	1.4	25551
70 6 - 8	WISSENSCHAFT, BILDUNG, KUNST UND PUBLIZISTIK	702.0	44.2	62956	504.9	32.9	65133	197.1	11.3	57375
71 0 - 1	GESUNDHEITS- UND VETERINAERWESSEN	926.7	46.2	49840	738.1	38.1	51640	188.6	8.1	42798
71 2 - 7	RECHTS- UND WIRT- SCHAFTSBERATUNG USW.	830.2	51.2	61613	677.3	43.6	64416	152.9	7.5	49198
71 8	SONST. DIENSTLEISTUNGEN	352.3	17.8	50567	272.9	14.7	53978	79.4	3.1	38853
8	ORG. OH. ERWERBSCHARAKTER UND PRIVATE HAUSHALTE	377.5	21.9	58118	293.4	18.0	61208	84.1	4.0	47337
80 0	DARUNTER: KIRCHEN, REL. U. WELT- ANSCH. VEREINIGUNGEN	79.0	4.8	60639	66.0	4.1	62076	13.0	0.7	53317
80 1 - 7	ORGANISATIONEN D. WIRT- SCHAFTSLEBENS U. UEBR.	284.5	16.7	58709	213.8	13.4	62798	70.8	3.3	46357
9	GEBIETSKOERPERSCHAFTEN UND SOZIALVERSICHERUNG	1260.1	71.1	56415	867.7	51.5	59384	392.4	19.6	49849
90	GEBIETSKOERPERSCHAFTEN	1061.0	59.2	55839	726.2	42.6	58726	334.8	16.6	49577
96	SOZIALVERSICHERUNG	199.1	11.8	59483	141.6	8.9	62757	57.6	3.0	51430
-	OHNE ANGABE	1.1	0.0	42671	0.5	0.0	53550	0.6	0.0	34379
	INSGESAMT	16654.9	944.8	56729	13526.5	806.8	59649	3101.2	136.6	44059

*) PERSONEN MIT EINEM BESCHAEFFTIGUNGSFALL, OHNE BESCHAEFFTIGTE
IN BERUFLICHER AUSBILDUNG UND OHNE BESCHAEFFTIGTE OHNE ENTGELT.
1) SYSTEMATIK DER WIRTSCHAFTSWEIWE (FASSUNG FUER DIE BERUFSZAEHLUNG 1970), KURZBEZEICHNUNGEN.
2) EINSCHL. "OHNE ANGABE" DES LAENDERSCHLUESSELS.

5 GANZJAHRIG VOLLZEITBESCHAEFTIGTE PERSONEN *) 1996 SOWIE DEREN ERZIELTE BRUTTOENTGELTE NACH
WIRTSCHAFTSABTEILUNGEN, AUSGEWAHLTEN -UNTERABTEILUNGEN UND LAENDERN

NR. DER SYST. 1)	WIRTSCHAFTSGLIEDERUNG	BADEN-WÜRTTEMBERG			BAYERN			BERLIN		
		PER- SONEN	ENTGELT	DURCH- SCHNITTL. ENTGELT JE PERSON	PER- SONEN	ENTGELT	DURCH- SCHNITTL. ENTGELT JE PERSON	PER- SONEN	ENTGELT	DURCH- SCHNITTL. ENTGELT JE PERSON
		1000	MRD. DM	DM	1000	MRD. DM	DM	1000	MRD. DM	DM
0	LAND- U. FORSTWIRTSCH., TIERH. UND FISCHEREI	13.5	0.6	42361	13.8	0.6	40716	3.7	0.2	44041
1 - 3	PRODUZIERENDES GEWERBE	1274.4	81.2	63709	1211.9	73.0	60242	203.2	12.3	60427
1	ENERGIEWIRTSCHAFT, WASSER- VERSORGUNG, BERGBAU	28.0	2.1	76139	32.0	2.3	71146	16.3	1.2	73075
2	VERARBEITENDES GEWERBE (OHNE BAUGEWERBE)	1093.3	70.2	64232	1037.3	62.4	60171	130.4	7.9	60632
20	CHEMISCHE INDUSTRIE U. MINERALÖLVERARB.	47.3	3.3	69831	54.1	3.6	67406	9.9	0.7	71526
21	KUNSTSTOFF- GUMMI- U. ASBESTVERARBEITUNG	50.4	2.9	58459	49.5	2.6	51992	4.5	0.3	56946
22	GEW. U. VERARB. V. STEINEN U. ERDEN, FEINKER., GLAS	31.1	1.9	61819	57.2	3.2	55369	3.1	0.2	57870
23	EISEN-, METALLERZ., GIES- SERIE U. STAHLVERF.	62.2	3.7	58891	44.6	2.5	57080	4.7	0.2	51702
24	STAHL- MASCHINEN- U. FAHRZEUGBAU U. ADV.	401.2	28.1	69998	335.6	21.9	65381	34.7	2.2	61885
25 07 1	ELEKTROTECHNIK (OHNE ADV), FEINMECH., EBM-W.	284.4	18.5	65050	248.5	15.8	63742	43.2	2.8	63749
25 (OHNE 25 07 1)	HOLZ-, PAPIER- UND DRUCKGEWERBE	109.6	6.5	59108	109.3	6.0	55128	13.7	0.8	55638
27	LEDER-, TEXTIL- U. BE- KLEIDUNGSGEWERBE	45.0	2.2	49391	48.2	2.2	45776	3.1	0.1	46014
28 - 9	NAHRUNGS- U. GENUSS- MITTELGEWERBE	62.2	3.1	50015	90.4	4.5	49497	13.5	0.7	52655
3	BAUGEWERBE	153.1	8.8	57702	142.5	8.3	58305	56.4	3.2	56299
30	BAUHAUPTGEWERBE	101.9	6.0	59105	95.8	5.9	61447	34.4	2.0	58819
31	AUSBAU- U. BAUHILFSGEW.	51.2	2.8	54906	46.6	2.4	51847	22.0	1.2	52368
4 - 5	HANDEL UND VERKEHR	343.6	19.1	55539	424.3	23.0	54275	124.0	6.4	51996
4	HANDEL	260.1	14.3	55129	314.6	16.9	53646	69.0	3.5	50101
40 - 1	GROSSHANDEL	104.7	6.2	59416	119.2	7.0	58571	20.2	1.1	54767
42	HANDELSVERMITTLUNG	38.9	2.5	65446	25.2	1.6	62065	7.4	0.4	59361
43	EINZELHANDEL	116.4	5.6	47823	170.2	8.4	49325	41.4	1.9	46173
5	VERKEHR UND NACHRICHT- TENVERMITTLUNG	83.5	4.7	56817	109.7	6.1	55504	55.0	3.0	54389
50 0	EISENBAHNEN	8.5	0.5	57069	11.6	0.7	57128	11.2	0.6	52365
50 7	DEUTSCHE BUNDESPOST	11.2	0.6	57605	14.4	0.8	57502	8.6	0.5	58698
50 (OHNE 50 0, 7)	VERKEHR (OH. EISEN- BAHNEN U. BUNDESPOST)	63.7	3.6	56645	83.7	4.6	54934	35.2	1.9	53903
6 - 9	SONST. WIRTSCHAFTSBEREICHE	669.2	39.2	58609	823.1	48.1	58443	359.6	20.4	56697
6	KREDITINSTITUTE UND VERSICHERUNGSGEWERBE	97.9	7.0	71278	123.6	8.8	71471	29.3	2.1	71792
60	KREDIT- U. FINANZIE- RUNGSINSTITUTE	71.8	5.0	70222	85.7	6.0	69804	20.3	1.5	73692
61	VERSICHERUNGSGEWERBE	26.1	1.9	74177	36.9	2.8	75383	9.0	0.6	67523
7	Dienstleistungen, a.n.g.	411.3	22.8	55510	500.9	27.7	55296	217.9	11.8	53986
70 0	GASTSTAETTEN- UND BE- HERBERGUNGSGEWERBE	64.0	2.7	42906	85.4	3.7	42819	23.7	0.9	39842
70 1 - 2	REINIGUNG, KÖRPERPFLEGE	21.9	0.8	36657	28.4	1.0	35333	13.1	0.4	34309
70 6 - 8	WISSENSCHAFT, BILDUNG, KUNST UND PUBLIZISTIK	75.7	4.9	64655	92.4	6.0	65276	48.7	3.0	62128
71 0 - 1	GESUNDHEITS- UND VETERINAERWESSEN	112.4	5.8	51361	131.3	6.7	50933	51.8	2.7	52509
71 2 - 7	RECHTS- UND WIRT- SCHAFTSBERATUNG USW.	104.8	6.9	55804	123.0	8.2	66741	56.2	3.4	60246
71 8	SONST. DIENSTLEISTUNGEN	32.5	1.7	52858	40.3	2.1	52245	24.3	1.2	50778
8	ORG. OH. ERWERBSCHARAKTER UND PRIVATE HAUSHALTE	38.9	2.4	61442	49.0	3.0	61217	21.7	1.3	58559
80 0	DARUNTER: KIRCHEN, REL. U. WELT- ANSCH. VEREINIGUNGEN	9.2	0.6	63387	13.9	0.9	65552	5.0	0.3	59278
80 1 - 7	ORGANISATIONEN D. WIRT- SCHAFTSLEBENS U. UEBR.	27.8	1.7	62801	31.7	2.0	62301	16.5	1.0	58723
9	GEBIETSKÖRPERPERSCHAFTEN UND SOZIALVERSICHERUNG	121.1	7.0	57982	149.5	8.6	57310	90.8	5.3	57890
90	GEBIETSKÖRPERPERSCHAFTEN UND SOZIALVERSICHERUNG	101.4	5.8	57123	127.6	7.2	56756	70.7	4.1	56779
95	SOZIALVERSICHERUNG	19.8	1.2	62389	22.0	1.3	60530	20.1	1.2	58631
-	OHNE ANGABE	0.0	0.0	61323	0.2	0.0	52937	0.3	0.0	48375
	INSGESAMT	2300.8	140.1	60880	2473.2	144.7	58510	690.7	39.3	56879

*) PERSONEN MIT EINEM BESCHAEFTIGUNGSFALL, OHNE BESCHAEFTIGTE
IN BERUFLICHER AUSBILDUNG UND OHNE BESCHAEFTIGTE OHNE ENTGELT.
1) SYSTEMATIK DER WIRTSCHAFTSZWEIGE (FASSUNG FUER DIE BERUFSZAEHLUNG 1970), KURZBEZEICHNUNGEN.

5 GANZJAEHRIG VOLLZEITBESCHAEFTIGTE PERSONEN *) 1996 SOWIE DEREN ERZIELTE BRUTTOENTGELTE NACH WIRTSCHAFTSABTEILUNGEN, AUSGEWAHLTEN -UNTERABTEILUNGEN UND LAENDERN

NR. DER SYST. 1)	WIRTSCHAFTSGLIEDERUNG	BERLIN-WEST			BERLIN-OST			BRANDENBURG		
		PER- SONEN	ENTGELT	DURCH- SCHNITTL. ENTGELT JE PERSON	PER- SONEN	ENTGELT	DURCH- SCHNITTL. ENTGELT JE PERSON	PER- SONEN	ENTGELT	DURCH- SCHNITTL. ENTGELT JE PERSON
		1000	MRD. DM	DM	1000	MRD. DM	DM	1000	MRD. DM	DM
0	LAND- U. FORSTWIRTSCH., TIERH. UND FISCHEREI	2.5	0.1	45684	1.2	0.0	40547	26.8	0.9	32905
1 - 3	PRODUZIERENDES GEWERBE	146.2	9.3	63604	57.0	3.0	52280	189.5	8.4	44145
1	ENERGIEWIRTSCHAFT, WASSER- VERSORGUNG, BERGBAU	9.9	0.7	74875	6.4	0.5	70307	17.6	1.0	58181
2	VERARBEITENDES GEWERBE (OHNE BAUGEWERBE)	100.7	6.4	63753	29.7	1.5	50061	99.1	4.3	43027
20	CHEMISCHE INDUSTRIE U. MINERALDELVERARB.	8.7	0.6	73268	1.2	0.1	59110	5.3	0.3	49522
21	KUNSTSTOFF-, GUMMI- U. ASBESTVERARBEITUNG	3.5	0.2	60017	0.9	0.0	45227	3.9	0.2	39292
22	GEW. U. VERARB. V. STEINEN U. ERDEN, FEINKER., GLAS ...	2.3	0.1	59779	0.8	0.0	52331	7.9	0.4	46399
23	EISEN-, METALLERZ., GIES- SEREI U. STAHLVERF.	3.3	0.2	55240	1.4	0.1	43413	9.5	0.4	44568
24, 25 07 1, 25 (OHNE 25 07 1) 26	STAHL-, MASCHINEN- U. FAHRZEUGBAU U. ADV. ELEKTROTECHNIK (OHNE ADV.), FEINMECH., EBM-W.	24.9 33.9	1.6 2.3	66005 66397	9.9 9.3	0.5 0.5	51475 54069	32.1 16.4	1.4 0.8	45090 46373
27	HOLZ-, PAPIER- UND DRUCKGEWERBE	11.2	0.7	58455	2.6	0.1	44402	9.6	0.4	39485
28 - 9	LEDER-, TEXTIL- U. BE- KLEIDUNGSGEWERBE	2.3	0.1	47517	0.8	0.0	41425	2.9	0.1	32967
28 - 9	NAHRUNGS- U. GENUSS- MITTELGEWERBE	10.6	0.6	56117	3.0	0.1	40220	11.6	0.4	32742
3	BAUGEWERBE	35.6	2.1	60054	20.9	1.0	49891	72.8	3.1	42273
30	BAUHAUPTGEWERBE	22.0	1.4	62649	12.4	0.5	52056	50.5	2.2	43991
31	AUSBAU- U. BAUHILFSGEW.	13.6	0.8	55673	8.4	0.4	46690	22.3	0.9	38382
4 - 5	HANDEL UND VERKEHR	81.8	4.4	53547	42.2	2.1	48984	88.8	3.7	41584
4	HANDEL	49.9	2.6	51532	19.1	0.9	46365	50.7	2.0	38613
40 - 1 42 43	GROSSHANDEL	14.6	0.8	56686	5.6	0.3	49768	13.5	0.6	42652
	HANDELSVERMITTLUNG	3.5	0.2	58792	3.9	0.2	59876	6.9	0.3	44083
	EINZELHANDEL	31.8	1.5	48362	9.6	0.4	38953	30.3	1.1	35568
5	VERKEHR UND NACHRICHTEN- VERMITTLUNG	32.0	1.8	56688	23.1	1.2	51154	38.0	1.7	45543
50 0 50 7 50 (OHNE 50 0,7)	EISENBAHNEN	1.2	0.1	55814	10.0	0.5	51952	10.7	0.5	46596
	DEUTSCHE BUNDESPOST	5.0	0.3	61697	3.6	0.2	54965	9.9	0.5	50904
	VERKEHR (OH. EISEN- BAHNEN U. BUNDESPOST)	25.8	1.4	55753	9.5	0.5	48870	17.4	0.7	41854
6 - 9	SONST. WIRTSCHAFTSBEREICHE	224.3	13.2	58926	135.3	7.2	53000	209.1	9.7	46535
6	KREDITINSTITUTE UND VERSICHERUNGSGEWERBE	22.2	1.6	73667	7.1	0.5	65939	9.6	0.5	55656
60	KREDIT- U. FINANZIE- RUNGSINSTITUTE	16.0	1.2	74806	4.3	0.3	69505	8.5	0.5	55962
61	VERSICHERUNGSGEWERBE	6.2	0.4	70713	2.8	0.2	60600	1.2	0.1	53459
7	DIENTSTLEISTUNGEN, A.N.G.	140.2	7.8	55226	77.7	3.9	50667	114.0	5.0	43782
70 0 70 1 - 2 70 6 - 8 71 0 - 1 71 2 - 7 71 8	GASTSTAETTEN- UND BE- HERBERGUNGSGEWERBE	16.2	0.7	40889	7.6	0.3	37542	13.8	0.5	33499
	REINIGUNG, KOERPERPFLEGE	7.6	0.3	35260	5.5	0.2	32977	9.4	0.2	26129
	WISSENSCHAFT, BILDUNG, KUNST UND PUBLIZISTIK	29.8	1.9	64727	18.9	1.1	58021	25.1	1.4	55563
	GESUNDHEITS- UND VETERINAERWESEN	32.5	1.8	54063	19.3	1.0	49894	30.1	1.3	42279
	RECHTS- UND WIRT- SCHAFTSBERATUNG USW.	37.3	2.3	61900	18.9	1.1	56982	21.2	1.0	48383
	SONST. DIENSTLEISTUNGEN	16.7	0.9	53712	7.6	0.3	44336	14.4	0.6	40964
8	ORG. OH. ERWERBSCHARAKTER UND PRIVATE HAUSHALTE	15.5	0.9	60990	6.2	0.3	52419	15.8	0.7	46692
80 0 80 1 - 7	DARUNTER: KIRCHEN, REL. U. WELT- ANSCH. VEREINIGUNGEN	3.8	0.2	61708	1.2	0.1	51453	1.8	0.1	53623
	ORGANISATIONEN D. WIRT- SCHAFTSLEBENS U. UEBR.	11.5	0.7	61317	5.0	0.3	52707	13.9	0.6	45871
9	GEBIETSKOERPERSCHAFTEN UND SOZIALVERSICHERUNG	46.4	2.8	60555	44.3	2.4	55098	69.7	3.5	49744
90 96	GEBIETSKOERPERSCHAFTEN SOZIALVERSICHERUNG	32.1 14.3	2.0 0.9	60976 59514	38.6 5.7	2.1 0.3	54938 56173	61.4 8.3	3.0 0.4	49407 52236
-	OHNE ANGABE	0.2	0.0	51278	0.0	0.0	31827	0.1	0.0	25998
	INSGESAMT ...	455.0	27.0	59385	235.7	12.3	52042	514.3	22.7	44086

*) PERSONEN MIT EINEM BESCHAEFTIGUNGSFALL OHNE BESCHAEFTIGTE
IN BERUFLICHER AUSBILDUNG UND OHNE BESCHAEFTIGTE OHNE ENTGELT.
1) SYSTEMATIK DER WIRTSCHAFTSZWEIGE (FASSUNG FUER DIE BERUFSZAEHLUNG 1970), KURZBEZEICHNUNGEN.

5 GANZJAEHRIG VOLLZEITBESCHAEFTIGTE PERSONEN *) 1996 SOWIE DEREN ERZIELTE BRUTTOENTGELTE NACH WIRTSCHAFTSABTEILUNGEN, AUSGEWAELHTEN -UNTERABTEILUNGEN UND LAENDERN

NR. DER SYST. 1)	WIRTSCHAFTSGLIEDERUNG	BREMEN			HAMBURG			HESSEN		
		PER- SONEN	ENTGELT	DURCH- SCHNITTL. ENTGELT JE PERSON	PER- SONEN	ENTGELT	DURCH- SCHNITTL. ENTGELT JE PERSON	PER- SONEN	ENTGELT	DURCH- SCHNITTL. ENTGELT JE PERSON
		1000	MRD. DM	DM	1000	MRD. DM	DM	1000	MRD. DM	DM
0	LAND- U. FORSTWIRTSCH., TIERH. UND FISCHEREI	0.5	0.0	44321	1.6	0.1	45340	6.3	0.3	43897
1 - 3	PRODUZIERENDES GEWERBE	65.1	4.3	65337	129.5	9.1	69926	546.1	34.6	63440
1	ENERGIEWIRTSCHAFT, WASSER- VERSORGUNG, BERGBAU	3.3	0.3	78391	6.6	0.5	79081	18.2	1.3	73124
2	VERARBEITENDES GEWERBE (OHNE BAUGEWERBE)	52.2	3.4	65214	99.5	7.0	70455	453.7	28.9	63802
20	CHEMISCHE INDUSTRIE U. MINERALOELVERARB.	0.9	0.1	62823	13.6	1.1	80651	64.6	4.8	75068
21	KUNSTSTOFF-, GUMMI- U. ASBESTVERARBEITUNG	0.4	0.0	52472	4.4	0.3	62625	30.2	1.7	57031
22	GEW. U. VERARB. V. STEINEN U. ERDEN, FEINKER., GLAS	1.1	0.1	63005	1.5	0.1	63010	15.1	1.0	62869
23	EISEN-, METALLERZ., GIES- SEREI U. STAHLVERF.	5.2	0.3	61471	5.2	0.3	65714	25.0	1.5	59414
24	STAHL-, MASCHINEN- U. FAHRZEUGBAU U. ADV.	25.1	1.7	69580	40.6	3.0	73491	149.6	10.1	67530
25 07 1	ELEKTROTECHNIK (OHNE ADV), FEINMECH., EBM-W.	7.4	0.5	65582	16.8	1.1	68452	80.5	5.1	62817
25 (OHNE 25 07 1)	HOLZ-, PAPIER- UND DRUCKGEWERBE	2.4	0.1	59293	6.4	0.4	63668	41.2	2.4	58810
26	LEDER-, TEXTIL- U. BE- KLEIDUNGSGEWERBE	1.6	0.1	49053	1.2	0.1	47144	13.5	0.6	47099
26 - 9	NAHRUNGS- U. GENUSS- MITTELGEWERBE	8.0	0.5	59755	9.8	0.6	61571	34.0	1.7	50680
3	BAUGEWERBE	9.6	0.6	61486	23.4	1.5	65100	74.3	4.4	58860
30	BAUHAUPTGEWERBE	6.6	0.4	64368	14.0	1.0	69299	49.2	3.0	61807
31	AUSBAU- U. BAUHLIFSGEW.	3.0	0.2	55165	9.4	0.6	58876	25.1	1.3	53074
4 - 5	HANDEL UND VERKEHR	48.1	2.8	57920	120.9	7.6	62682	256.6	15.3	59741
4	HANDEL	26.5	1.4	54537	73.9	4.6	61670	173.6	10.1	58389
40 - 1	GROSSHANDEL	11.3	0.7	58067	40.1	2.7	66650	71.1	4.5	63529
42	HANDELSVERMITTLUNG	2.8	0.2	70490	4.7	0.3	69063	21.5	1.5	69103
43	EINZELHANDEL	12.5	0.6	47817	29.1	1.6	53607	80.9	4.1	51024
5	VERKEHR UND NACHRICHTEN- VERMITTLUNG	21.5	1.3	62093	47.1	3.0	64270	83.1	5.2	62566
50 0	EISENBAHNEN	1.8	0.1	57710	3.9	0.2	57492	7.4	0.4	59669
50 7	DEUTSCHE BUNDESPOST	2.0	0.1	58162	4.5	0.3	59672	4.5	0.3	56571
50 (OHNE 50 0, 7)	VERKEHR (OH. EISEN- BAHNEN U. BUNDESPOST)	17.7	1.1	62990	38.6	2.5	65493	71.2	4.5	63245
6 - 9	SONST. WIRTSCHAFTSBEREICHE	58.4	3.5	59503	203.1	13.1	64373	485.0	30.4	62781
6	KREDITINSTITUTE UND VERSICHERUNGSGEWERBE	7.8	0.6	73680	36.6	2.8	77202	92.5	7.2	77369
60	KREDIT- U. FINANZIE- RUNGSINSTITUTE	5.4	0.4	74278	16.9	1.3	76652	71.6	5.6	78088
61	VERSICHERUNGSGEWERBE	2.4	0.2	72328	19.8	1.5	77672	20.9	1.6	74998
7	DIENTLEISTUNGEN, A.N.G.	36.8	2.1	56072	128.3	7.9	61236	275.6	16.1	58297
70 0	GASTSTAETTEN- UND BE- HERBERGUNGSGEWERBE	4.5	0.2	42547	13.9	0.6	43552	40.6	1.8	44113
70 1 - 2	REINIGUNG, KOERPERPFLEGE	1.8	0.1	34690	5.4	0.3	43946	14.4	0.5	36245
70 6 - 8	WISSENSCHAFT, BILDUNG, KUNST UND PUBLIZISTIK	8.1	0.6	68581	33.1	2.3	69612	40.2	2.6	65592
71 0 - 1	GESUNDHEITS- UND VETERINAERWESSEN	9.1	0.5	53434	20.6	1.1	53239	65.7	3.5	52503
71 2 - 7	RECHTS- UND WIRT- SCHAFTSBERATUNG USW.	8.2	0.5	61625	37.6	2.6	69407	85.4	6.0	69864
71 8	SONST. DIENSTLEISTUNGEN	5.2	0.3	51598	16.7	1.0	57491	29.2	1.7	58049
8	ORG. OH. ERWERBSCHARAKTER UND PRIVATE HAUSHALTE	4.4	0.3	58546	9.6	0.6	61195	33.0	2.1	63972
80 0	DARUNTER: KIRCHEN, REL. U. WELT- ANSCH., VEREINIGUNGEN	0.6	0.0	60395	1.6	0.1	63857	5.2	0.3	61229
80 1 - 7	ORGANISATIONEN D. WIRT- SCHAFTSLEBENS U. UEBR.	3.8	0.2	58902	7.7	0.5	61736	27.0	1.8	65541
9	GEBIETSKOERPERSCHAFTEN UND SOZIALVERSICHERUNG	9.3	0.6	61652	28.7	1.8	63083	83.9	5.1	60929
90	GEBIETSKOERPERSCHAFTEN	7.5	0.5	61231	19.6	1.2	60470	73.3	4.4	60508
95	SOZIALVERSICHERUNG	1.8	0.1	63370	9.1	0.6	68716	10.6	0.7	63838
-	OHNE ANGABE	-	-	-	0.0	0.0	45500	-	-	-
	INSGESAMT	172.0	10.5	61226	455.1	29.8	65437	1294.1	80.7	62364

*) PERSONEN MIT EINEM BESCHAEFTIGUNGSFALL, OHNE BESCHAEFTIGTE
IN BERUFLICHER AUSBILDUNG UND OHNE BESCHAEFTIGTE OHNE ENTGELT.
1) SYSTEMATIK DER WIRTSCHAFTSZWEIGE (FASSUNG FUER DIE BERUFSZAEHLUNG 1970), KURZBEZEICHNUNGEN.

5 GANZJAEHRIG VOLLZEITBESCHAFTIGTE PERSONEN *) 1996 SOWIE DEREN ERZIELTE BRUTTOENTGELTE NACH
WIRTSCHAFTSABTEILUNGEN, AUSGEWAHLTEN -UNTERABTEILUNGEN UND LAENDERN

NR. DER SYST. 1)	WIRTSCHAFTSGLIEDERUNG	MECKLENBURG-VORPOMMERN			NIEDERSACHSEN			NORDRHEIN-WESTFALEN		
		PER- SONEN	ENTGELT	DURCH- SCHNITTL. ENTGELT JE PERSON	PER- SONEN	ENTGELT	DURCH- SCHNITTL. ENTGELT JE PERSON	PER- SONEN	ENTGELT	DURCH- SCHNITTL. ENTGELT JE PERSON
		1000	MRD. DM	DM	1000	MRD. DM	DM	1000	MRD. DM	DM
0	LAND- U. FORSTWIRTSCH., TIERH. UND FISCHEREI	14.9	0.5	34162	15.6	0.6	40161	22.3	0.9	42339
1 - 3	PRODUZIERENDES GEWERBE	117.2	5.0	42273	656.4	39.2	59756	1745.1	109.5	62769
1	ENERGIEWIRTSCHAFT, WASSER- VERSORGUNG, BERGBAU	7.1	0.4	56627	28.0	2.1	75051	135.3	9.5	70413
2	VERARBEITENDES GEWERBE (OHNE BAUGEWERBE)	60.3	2.5	40901	528.7	31.4	59457	1398.3	87.5	62582
20	CHEMISCHE INDUSTRIE U. MINERALOELVERARB.	0.6	0.0	51050	26.3	1.7	66474	130.9	9.9	75577
21	KUNSTSTOFF- GUMMI- U. ASBESTVERARBEITUNG	2.1	0.1	42325	35.4	2.0	57380	73.9	4.3	58287
22	GEW. U. VERARB. V. STEINEN U. ERDEN, FEINKER., GLAS ...	3.3	0.1	45906	21.2	1.3	61413	46.0	2.9	63389
23	EISEN- METALLERZ., GIES- SEREI U. STAHLVERF.	2.2	0.1	39571	28.4	1.7	59135	183.8	11.3	61306
24	STAHL- MASCHINEN- U. FAHRZEUGBAU U. ADV.	25.4	1.1	43791	204.8	13.0	63626	380.5	25.2	66161
25 07 1	ELEKTROTECHNIK (OHNE ADV), FEINMECH., EDM-W.	8.5	0.4	43158	77.3	4.6	59987	274.2	16.8	61103
25 07 1)	HOLZ-, PAPIER- UND DRUCKGEWERBE	6.3	0.2	38095	53.9	3.0	56571	149.6	9.0	60182
26	LEDER- TEXTIL- U. BE- KLEIDUNGSGEWERBE	1.2	0.0	30314	16.2	0.7	46253	58.5	3.0	51051
28 - 9	NAHRUNGS- U. GENUSS- MITTELGEWERBE	10.9	0.4	33130	65.3	3.2	49206	100.9	5.2	51593
3	BAUGEWERBE	49.8	2.1	41896	99.7	5.7	57051	211.5	12.5	59112
30	BAUHAUPTGEWERBE	34.9	1.5	43884	68.9	4.1	59858	142.1	8.8	61667
31	AUSBAU- U. BAUHILFSGEW.	14.9	0.6	37231	30.8	1.6	50782	69.4	3.7	53880
4 - 5	HANDEL UND VERKEHR	65.2	2.7	41766	247.0	12.5	50784	664.3	36.8	55411
4	HANDEL	37.0	1.4	37805	184.7	9.1	49476	492.5	27.1	54939
40 - 1	GROSSHANDEL	12.0	0.5	42276	77.5	4.3	54856	212.1	12.7	59828
42	HANDELSVERMITTLUNG	2.5	0.1	44638	11.4	0.6	55356	46.7	2.9	62498
43	EINZELHANDEL	22.4	0.8	34650	95.7	4.3	44416	233.7	11.4	48991
5	VERKEHR UND NACHRICHTEN- VERMITTLUNG	28.2	1.3	46955	62.3	3.4	54662	171.8	9.8	56766
50 0	EISENBAHNEN	7.9	0.4	48338	6.2	0.4	57783	16.4	1.0	58971
50 7	DEUTSCHE BUNDESPOST	6.5	0.3	51153	6.9	0.4	57923	17.8	1.1	59740
50 (OHNE 50 0, 7)	VERKEHR (OH. EISEN- BAHNEN U. BUNDESPOST)	13.8	0.6	44172	49.2	2.6	53814	137.5	7.7	58116
6 - 9	SONST. WIRTSCHAFTSBEREICHE	158.5	7.5	47082	472.3	26.4	55951	1176.1	69.6	59173
6	KREDITINSTITUTE UND VERSICHERUNGSGEWERBE	8.3	0.5	55887	57.5	4.0	70102	151.3	11.1	73087
60	KREDIT- U. FINANZIE- RUNGSINSTITUTE	6.6	0.4	55634	41.6	2.9	69869	98.7	7.2	72476
61	VERSICHERUNGSGEWERBE	1.7	0.1	56862	15.9	1.1	70713	52.6	3.9	74236
7	DIENTSTLEISTUNGEN, A.N.G.	93.9	4.2	45262	284.8	14.8	51908	726.7	40.2	55386
70 0	GASTSTAETTEN- UND BE- HERBERGUNGSGEWERBE	12.4	0.4	34339	53.7	2.3	43145	104.3	4.6	44172
70 1 - 2	REINIGUNG, KOERPERPFLEGE	6.8	0.2	24379	16.9	0.6	34780	40.8	1.4	35038
70 6 - 8	WISSENSCHAFT, BILDUNG, KUNST UND PUBLIZISTIK	26.9	1.6	58761	46.1	2.9	62716	131.8	8.6	65424
71 0 - 1	GESUNDEHEITS- UND VETERINAERWESSEN	23.3	1.0	42111	84.8	4.3	50847	199.4	10.4	52063
71 2 - 7	RECHTS- UND WIRT- SCHAFTSBERATUNG USW.	16.2	0.8	48269	56.8	3.3	58203	170.4	10.8	63402
71 8	SONST. DIENSTLEISTUNGEN	8.3	0.3	37838	26.4	1.4	51725	79.8	4.4	55065
8	ORG. OH. ERWERBSCHARAKTER UND PRIVATE HAUSHALTE	12.6	0.6	46739	25.1	1.5	58799	89.8	5.5	61669
80 0	DARUNTER: KIRCHEN, REL. U. WELT- ANSCH., VEREINIGUNGEN	1.7	0.1	53144	5.8	0.4	60986	19.3	1.2	59831
80 1 - 7	ORGANISATIONEN D. WIRT- SCHAFTSLEBENS U. UEBR.	10.9	0.5	45822	17.8	1.1	60381	66.5	4.3	63950
9	GEBIETSKOERPERSCHAFTEN UND SOZIALVERSICHERUNG	43.7	2.2	49427	104.9	6.1	58489	208.3	12.7	61200
90	GEBIETSKOERPERSCHAFTEN	37.3	1.8	48850	90.2	5.2	57760	172.2	10.5	60676
96	SOZIALVERSICHERUNG	6.5	0.3	52754	14.7	0.9	62959	36.0	2.3	63711
-	OHNE ANGABE	0.0	0.0	27876	0.0	0.0	70374	0.0	0.0	61922
	INSGESAMT	355.8	15.6	43981	1391.3	78.8	56652	3607.9	216.9	60116

*) PERSONEN MIT EINEM BESCHAEFIGUNGSFALL, OHNE BESCHAEFIGTE
IN BERUFLICHER AUSBILDUNG UND OHNE BESCHAEFIGTE OHNE ENTGELT.
1) SYSTEMATIK DER WIRTSCHAFTSZWEIGE (FASSUNG FUER DIE BERUFSZAEHLUNG 1970), KURZBEZEICHNUNGEN.

5 GANZJAEHRIG VOLLZEITBESCHAFTIGTE PERSONEN *) 1996 SOWIE DEREN ERZIELTE BRUTTOENTGELTE NACH
WIRTSCHAFTSABTEILUNGEN, AUSGEWAHLTEN -UNTERABTEILUNGEN UND LAENDERN

NR. DER SYST. 1)	WIRTSCHAFTSGLIEDERUNG	RHEINLAND-PFALZ			SAARLAND			SACHSEN		
		PER- SONEN	ENTGELT	DURCH- SCHNITTL. ENTGELT JE PERSON	PER- SONEN	ENTGELT	DURCH- SCHNITTL. ENTGELT JE PERSON	PER- SONEN	ENTGELT	DURCH- SCHNITTL. ENTGELT JE PERSON
		1000	MRD. DM	DM	1000	MRD. DM	DM	1000	MRD. DM	DM
0	LAND- U. FORSTWIRTSCH., TIERH. UND FISCHEREI	6.0	0.3	45394	0.6	0.0	39323	23.0	0.7	31454
1 - 3	PRODUZIERENDES GEWERBE	349.3	21.2	60807	112.0	6.7	59917	395.4	16.5	41737
1	ENERGIEWIRTSCHAFT, WASSER- VERSORGUNG, BERGBAU	10.6	0.8	73831	15.8	1.0	64944	27.5	1.5	53169
2	VERARBEITENDES GEWERBE (OHNE BAUGEWERBE)	290.8	17.8	61038	83.9	5.0	59573	233.7	9.5	40575
20	CHEMISCHE INDUSTRIE U. MINERALVERARB.	53.9	4.1	75517	1.7	0.1	64006	7.8	0.4	50178
21	KUNSTSTOFF-, GUMMI- U. ASBESTVERARBEITUNG	18.1	1.0	57170	5.4	0.3	56995	7.2	0.3	36664
22	GEW. U. VERARB. V. STEINEN U. ERDEN, FEINKER., GLAS	21.3	1.3	61345	4.2	0.2	54483	15.4	0.7	43142
23	EISEN-, METALLERZ., GIES- SEREI U. STAHLVERF.	14.5	0.9	58839	18.2	1.1	61211	15.9	0.6	39807
24	STAHL-, MASCHINEN- U. FAHRZEUGBAU U. ADV.	60.8	5.1	62652	32.7	2.1	63830	78.8	3.5	43999
25 (OHNE 25 07 1)	ELEKTROTECHNIK (OHNE ADV.), FEINMECH., EBM-W.	35.0	1.9	54982	9.8	0.6	57268	43.3	1.9	44129
26	HOLZ-, PAPIER- UND DRUCKGEWERBE	30.8	1.7	56689	4.7	0.3	57032	23.0	0.9	37118
27	LEDER-, TEXTIL- U. BE- KLEIDUNGSGEWERBE	12.1	0.6	45616	0.9	0.0	37385	17.1	0.5	29118
28 - 9	NAHRUNGS- U. GENUSS- MITTELGEWERBE	24.3	1.2	49145	6.4	0.3	46020	25.4	0.8	31834
3	BAUGEWERBE	47.9	2.7	56529	12.3	0.7	55821	134.1	5.6	41421
30	BAUHAUPTGEWERBE	33.5	2.0	58894	9.1	0.5	58211	90.6	4.0	43622
31	AUSBAU- U. BAUHILFSGEW.	14.4	0.7	51030	3.2	0.2	48941	43.5	1.6	36838
4 - 5	HANDEL UND VERKEHR	111.7	5.7	50931	35.0	1.7	49894	151.7	6.1	40141
4	HANDEL	86.4	4.3	50194	26.9	1.3	49548	97.7	3.8	38696
40 - 1	GROSSHANDEL	33.2	1.8	54543	8.7	0.5	52048	34.5	1.5	42753
42	HANDELSVERMITTLUNG	7.6	0.4	57529	2.2	0.1	58173	9.6	0.5	48069
43	EINZELHANDEL	45.5	2.1	45796	16.0	0.8	46990	53.6	1.8	34394
5	VERKEHR UND NACHRICHT- TENVERMITTLUNG	25.3	1.4	53441	8.0	0.4	51050	54.0	2.3	42757
50 0	EISENBAHNEN	2.5	0.1	58909	1.3	0.1	56774	7.8	0.4	46956
50 7	DEUTSCHE BUNDESPOST	3.8	0.2	56221	0.6	0.0	57374	12.8	0.6	50358
50 (OHNE 50 0, 7)	VERKEHR (OH. EISEN- BAHNEN U. BUNDESPOST)	19.0	1.0	51748	6.2	0.3	49245	33.3	1.3	36851
6 - 9	SONST. WIRTSCHAFTSBEREICHE	234.7	13.0	55580	68.2	3.8	55738	387.8	18.1	46631
6	KREDITINSTITUTE UND VERSICHERUNGSGEWERBE	26.5	1.8	68293	8.9	0.6	70685	25.4	1.4	55850
60	KREDIT- U. FINANZIE- RUNGSINSTITUTE	21.8	1.5	68203	6.3	0.5	71544	19.4	1.1	55404
61	VERSICHERUNGSGEWERBE	4.7	0.3	68704	2.6	0.2	68590	6.0	0.3	57290
7	Dienstleistungen, a.n.g.	136.8	7.1	51703	41.5	2.1	51016	246.2	11.1	45066
70 0	GASTSTAETTEN- UND BE- HERBERGUNGSGEWERBE	23.0	1.0	41510	6.2	0.3	42065	31.0	1.0	33812
70 1 - 2	REINIGUNG, KOERPERPFLEGE	8.2	0.3	31820	2.3	0.1	28268	17.5	0.4	24755
70 6 - 8	WISSENSCHAFT, BILDUNG, KUNST UND PUBLIZISTIK	28.7	1.8	63451	6.2	0.4	63911	69.1	4.0	57531
71 0 - 1	GESUNDHEITS- UND VETERINAERWESEN	38.9	2.0	50211	14.7	0.7	50981	52.6	2.2	41609
71 2 - 7	RECHTS- UND WIRT- SCHAFTSBERATUNG USW.	25.4	1.4	56519	8.5	0.5	55823	51.8	2.5	48954
71 8	SONST. DIENSTLEISTUNGEN	12.7	0.7	51460	3.5	0.2	47745	24.1	0.9	37780
8	ORG. OH. ERWERBSCHARAKTER UND PRIVATE HAUSHALTE	14.1	0.8	59187	4.0	0.2	56747	22.1	1.1	47548
80 0	DARUNTER: KIRCHEN, REL. U. WELT- ANSCH. VEREINIGUNGEN	4.0	0.3	62717	0.5	0.0	55434	3.7	0.2	54002
80 1 - 7	ORGANISATIONEN O. WIRT- SCHAFTSLEBENS U. UEBR.	9.3	0.6	60087	3.3	0.2	60995	18.3	0.8	46388
9	GEBIETSKOERPERSCHAFTEN UND SOZIALVERSICHERUNG	57.2	3.3	58070	13.9	0.8	59436	94.1	4.5	48020
90	GEBIETSKOERPERSCHAFTEN	50.9	2.9	57556	11.6	0.7	59021	74.9	3.6	47750
95	SOZIALVERSICHERUNG	6.4	0.4	62181	2.2	0.1	61612	19.2	0.9	49070
-	OHNE ANGABE	0.0	0.0	56364	-	-	-	0.2	0.0	36492
	INSGESAMT	701.7	40.2	57356	215.8	12.3	56912	958.1	41.4	43217

*) PERSONEN MIT EINEM BESCHAETTIGUNGSFALL OHNE BESCHAETTIGTE
IN BERUFLICHER AUSBILDUNG UND OHNE BESCHAETTIGTE OHNE ENTGELT.
1) SYSTEMATIK DER WIRTSCHAFTSZWEIGE (FASSUNG FUER DIE BERUFSZAEHLUNG 1970), KURZBEZEICHNUNGEN.

5 GANZJAEHRIG VOLLZEITBESCHAEFTIGTE PERSONEN *) 1996 SOWIE DEREN ERZIELTE BRUTTOENTGELTE NACH
WIRTSCHAFTSABTEILUNGEN, AUSGEWAHLTEN -UNTERABTEILUNGEN UND LAENDERN

NR. DER SYST. 1)	WIRTSCHAFTSGLIEDERUNG	SACHSEN-ANHALT			SCHLESWIG-HOLSTEIN			THUERINGEN		
		PER- SONEN	ENTGELT	DURCH- SCHNITTL. ENTGELT JE PERSON	PER- SONEN	ENTGELT	DURCH- SCHNITTL. ENTGELT JE PERSON	PER- SONEN	ENTGELT	DURCH- SCHNITTL. ENTGELT JE PERSON
		1000	MRD. DM	DM	1000	MRD. DM	DM	1000	MRD. DM	DM
0	LAND- U. FORSTWIRTSCH., TIERH. UND FISCHEREI	16.2	0.5	33572	7.6	0.3	39287	15.4	0.5	32425
1 - 3	PRODUZIERENDES GEWERBE	204.0	8.7	42499	185.5	11.1	59587	199.1	8.1	40529
1	ENERGIEWIRTSCHAFT, WASSER- VERSORGUNG, BERGBAU	15.1	0.8	54359	7.9	0.6	72531	9.1	0.5	52538
2	VERARBEITENDES GEWERBE (OHNE BAUGEWERBE)	114.4	4.8	41578	141.1	8.4	59589	129.6	5.1	39248
20	CHEMISCHE INDUSTRIE U. MINERALOELVERARB.	12.0	0.6	48140	9.9	0.7	68821	2.9	0.1	43655
21	KUNSTSTOFF-, GUMMI- U. ASBESTVERARBEITUNG	3.6	0.1	37750	7.0	0.4	55556	7.3	0.3	36692
22	GEW. U. VERARB. V. STEINEN U. ERDEN, FEINKER., GLAS	8.5	0.4	44417	5.7	0.4	61668	11.1	0.5	41541
23	EISEN-, METALLERZ., GIES- SERIE U. STAHLVERF.	9.6	0.4	44250	4.6	0.3	55121	7.8	0.3	36687
24	STAHL- MASCHINEN- U. FAHRZEUGBAU U. ADV.	41.2	1.8	43835	45.5	2.8	61835	35.7	1.5	42331
25 07 1	ELEKTROTECHNIK (OHNE ADV.), FEINMECH., EBM-W.	13.0	0.5	40797	29.3	1.8	60999	29.3	1.2	41585
25 07 1)	HOLZ-, PAPIER- UND DRUCKGEWERBE	9.1	0.3	37416	18.2	1.1	61387	14.7	0.6	37675
26	LEDER-, TEXTIL- U. BE- KLEIDUNGSGEWERBE	1.8	0.1	30561	2.3	0.1	45404	6.3	0.2	30083
28 - 9	NAHRUNGS- U. GENUSS- MITTELGEWERBE	15.6	0.5	32576	18.6	0.9	48911	14.5	0.5	31491
3	BAUGEWERBE	74.5	3.1	41507	36.5	2.1	56763	60.4	2.5	41464
30	BAUHAUPTGEWERBE	54.6	2.4	43218	24.1	1.4	59212	40.9	1.8	43901
31	AUSSAU- U. BAUHILFSGEW.	19.9	0.7	36816	12.4	0.6	51993	19.5	0.7	36363
4 - 5	HANDEL UND VERKEHR	94.5	3.8	40298	96.7	5.1	52380	80.9	3.2	39791
4	HANDEL	52.1	1.9	36886	72.9	3.7	51394	50.4	1.9	37416
40 - 1	GROSSHANDEL	14.0	0.6	40217	29.5	1.7	57046	14.2	0.6	40707
42	HANDELSVERMITTLUNG	6.6	0.3	44585	3.9	0.2	51745	5.3	0.2	46612
43	EINZELHANDEL	31.5	1.1	33800	39.5	1.9	47139	30.9	1.1	34327
5	VERKEHR UND NACHRICHT- TENUEBERMITTLUNG	42.3	1.9	44503	23.8	1.3	55406	30.5	1.3	43719
50 0	EISENBAHNEN	15.9	0.8	47848	1.7	0.1	57172	7.7	0.4	48625
50 7	DEUTSCHE BUNDESPOST	7.8	0.4	50065	2.8	0.2	58450	7.9	0.4	50768
50 (OHNE 50 0, 7)	VERKEHR (OH. EISEN- BAHNEN U. BUNDESPOST)	18.7	0.7	39333	19.3	1.1	54808	14.9	0.6	37444
6 - 9	SONST. WIRTSCHAFTSBEREICHE	225.6	10.4	46253	169.8	9.4	55155	201.3	9.4	46631
6	KREDITINSTITUTE UND VERSICHERUNGSGEWERBE	10.8	0.6	54177	17.1	1.2	69426	11.6	0.6	54278
60	KREDIT- U. FINANZIE- RUNGSINSTITUTE	8.6	0.5	53925	13.4	0.9	70329	9.2	0.5	53850
61	VERSICHERUNGSGEWERBE	2.2	0.1	55156	3.7	0.2	66125	2.4	0.1	55948
7	Dienstleistungen, A.N.G.	111.4	4.7	41732	98.4	5.0	50867	125.1	5.7	45607
70 0	GASTSTAETTEN- UND BE- HERBERGUNGSGEWERBE	14.2	0.5	32769	21.1	0.9	43389	15.6	0.5	33946
70 1 - 2	REINIGUNG, KOERPERPFLEGE	9.4	0.2	24232	6.3	0.2	33522	7.2	0.2	23916
70 6 - 8	WISSENSCHAFT, BILDUNG, KUNST UND PUBLIZISTIK	17.2	0.9	52467	12.9	0.8	62760	40.0	2.4	59113
71 0 - 1	GESUNDHEITS- UND VETERINAERWESSEN	33.4	1.4	42509	28.6	1.5	51203	29.9	1.2	41682
71 2 - 7	RECHTS- UND WIRT- SCHAFTSBERATUNG USW.	23.1	1.1	47550	19.9	1.1	55976	21.6	1.0	46252
71 8	SONST. DIENSTLEISTUNGEN	14.1	0.5	37939	9.7	0.5	51117	10.9	0.4	36546
8	ORG. OH. ERWERBSCHARAKTER UND PRIVATE HAUSHALTE	13.0	0.6	48960	9.9	0.6	58349	14.4	0.7	46416
80 0	DARUNTER: KIRCHEN, REL. U. WELT- ANSCH. VEREINIGUNGEN	2.0	0.1	52774	2.1	0.1	59220	2.6	0.1	53505
80 1 - 7	ORGANISATIONEN D. WIRT- SCHAFTSLEBENS U. UEBR.	10.9	0.5	46053	7.3	0.4	59968	11.8	0.5	44984
9	GEBIETSKOERPERSONEN UND SOZIALVERSICHERUNG	90.4	4.6	50778	44.4	2.6	58458	50.2	2.4	47482
90	GEBIETSKOERPERSONEN	81.1	4.1	50656	39.8	2.3	57867	41.6	1.9	48693
96	SOZIALVERSICHERUNG	9.3	0.5	51843	4.7	0.3	63504	8.6	0.4	51320
-	OHNE ANGABE	0.3	0.0	37026	0.0	0.0	64275	0.0	0.0	26983
	INSGESAMT	540.6	23.5	43411	459.6	25.8	56097	496.7	21.2	42630

*) PERSONEN MIT EINEM BESCHAEFTIGUNGSFALL, OHNE BESCHAEFTIGTE
IN BERUFLICHER AUSBILDUNG UND OHNE BESCHAEFTIGTE OHNE ENTGELT.
1) SYSTEMATIK DER WIRTSCHAFTSZWEIGE (FASSUNG FUER DIE BERUFSZAEHLUNG 1970), KURZBEZEICHNUNGEN.

LFD. NR.	LAND	INS- GESAMT	DAVON MIT EINEM BEITRAGSPFLICHTIGEN						
			UNTER	38400	43200	48000	52800	57600	62400
			38400	43200	48000	52800	57600	62400	67200

10

INS

01	BADEN-WUERTTEMBERG	2300.8	261.7	142.7	202.0	249.3	255.1	227.4	181.0
02	BAYERN	2473.2	338.3	187.7	257.2	294.0	281.5	231.1	174.2
03	BERLIN ZUSAMMEN	690.7	104.5	55.8	73.7	81.2	74.7	61.9	50.6
04	BERLIN-WEST	455.0	57.2	31.1	43.8	52.5	48.8	43.7	37.0
05	BERLIN-OST	235.7	47.3	25.8	30.0	28.7	25.9	18.2	13.6
06	BRANDENBURG	514.3	193.7	77.4	68.1	52.9	35.0	22.6	15.7
07	BREMEN	172.0	19.2	10.1	14.3	17.5	17.5	16.4	17.8
08	HAMBURG	455.1	39.7	21.8	31.9	39.5	42.4	42.9	37.9
09	HESSEN	1294.1	138.3	72.8	108.2	132.5	141.6	122.8	100.3
10	MECKLENBURG-VORPOMMERN	355.8	138.0	52.0	44.6	35.5	22.7	15.3	12.5
11	NIEDERSACHSEN	1391.3	211.9	103.1	143.2	169.5	169.9	140.2	103.8
12	NORDRHEIN-WESTFALEN	3607.9	425.1	222.1	324.9	416.8	422.3	363.5	287.5
13	RHEINLAND-PFALZ	701.7	104.3	49.3	68.9	83.4	81.5	68.8	55.6
14	SAARLAND	215.8	31.8	15.1	19.4	24.0	27.7	25.9	18.2
15	SACHSEN	958.1	403.3	135.2	111.7	87.1	55.6	39.1	30.5
16	SACHSEN-ANHALT	540.6	213.0	83.9	69.4	53.2	33.7	22.4	17.8
17	SCHLESWIG-HOLSTEIN	459.6	71.0	35.9	51.0	58.4	54.6	44.2	32.6
18	THUERINGEN	496.7	214.2	72.4	57.6	44.5	28.0	20.0	18.5
19	DEUTSCHLAND 2)	16654.9	2910.9	1344.6	1652.5	1843.6	1748.3	1466.4	1156.5
	NACHRICHTLICH:								
20	FRUEHERES BUNDESGBIET	13526.5	1698.4	891.6	1264.7	1537.5	1543.0	1326.8	1046.0
21	NEUE LAENDER UND BERLIN-OST	3101.2	1209.5	447.5	381.3	302.0	201.9	137.6	109.6

DARUNTER

01	BADEN-WUERTTEMBERG	759.2	205.6	86.5	97.0	94.1	75.7	58.3	40.4
02	BAYERN	857.2	256.0	103.3	109.9	94.1	74.7	57.7	43.5
03	BERLIN ZUSAMMEN	298.5	60.1	27.9	36.3	38.6	35.1	27.2	21.0
04	BERLIN-WEST	186.6	34.6	16.3	22.1	24.4	21.1	17.9	14.1
05	BERLIN-OST	111.9	25.5	11.6	14.2	14.2	14.0	9.4	6.9
06	BRANDENBURG	218.0	91.4	28.6	27.7	24.5	16.4	9.8	7.0
07	BREMEN	53.7	13.9	5.5	6.4	6.1	5.3	4.5	3.4
08	HAMBURG	162.5	26.0	11.7	16.8	18.7	17.6	15.7	12.6
09	HESSEN	424.6	99.7	38.6	47.2	45.4	41.0	34.7	27.9
10	MECKLENBURG-VORPOMMERN	155.8	65.3	19.3	18.6	16.7	10.8	7.0	5.9
11	NIEDERSACHSEN	452.8	156.9	50.8	55.8	49.0	41.2	30.3	22.1
12	NORDRHEIN-WESTFALEN	1152.6	313.9	121.7	140.4	135.6	109.2	86.6	68.3
13	RHEINLAND-PFALZ	228.6	77.9	24.9	27.1	25.2	21.1	16.1	11.3
14	SAARLAND	66.1	23.6	7.5	7.5	7.0	6.2	4.4	3.2
15	SACHSEN	403.3	187.7	50.7	45.4	39.9	25.5	16.4	12.5
16	SACHSEN-ANHALT	235.9	99.5	32.5	30.0	26.1	16.1	10.0	8.0
17	SCHLESWIG-HOLSTEIN	158.1	51.1	18.5	21.0	18.4	14.5	10.7	7.6
18	THUERINGEN	217.5	102.9	26.7	24.2	21.2	12.9	8.8	9.1
19	DEUTSCHLAND 2)	5851.7	1833.0	656.6	712.9	661.6	523.7	398.8	304.3
	NACHRICHTLICH:								
20	FRUEHERES BUNDESGBIET	4502.1	1259.2	485.4	551.3	518.0	427.6	337.1	254.6
21	NEUE LAENDER UND BERLIN-OST	1342.5	572.4	169.4	160.0	142.6	95.6	61.4	49.5

*) PERSONEN MIT EINEM BESCHAEFTIGUNGSFALL, OHNE BESCHAEFTIGTE
IN BERUFLICHER AUSBILDUNG UND OHNE BESCHAEFTIGTE OHNE ENTGELT.

1) FUER PERSONEN MIT EINEM EINKOMMEN UNTER DER BEITRAGSBEMESSUNGSGRENZE.

2) EINSCHL. "OHNE ANGABE" DES LAENDERSCHLUESSELS.

DES BEITRAGSPFLICHTIGEN BRUTTOJAHRESENTGELTS UND LAENDERN

BRUTTOJAHRESENTGELT VON ... BIS UNTER ... DM								DURCH- SCHNITTL. ENTGELT JE PERSON	DURCH- SCHNITTL. ENTGELT JE PERSON 1)	LFD. NR.
67200	72000	76800	81600	86400	91200	93600	96000			
-	-	-	-	-	-	-	UND			
72000	76800	81600	86400	91200	93600	96000	MEHR			
00								DM		

GESAMT

148.3	116.2	90.6	72.3	60.5	29.2	67.5	196.8	60880	57595	01
127.5	98.8	76.3	60.7	53.1	24.3	55.8	212.6	58510	54983	02
38.8	28.8	27.1	31.9	11.4	4.9	11.7	32.8	55879	54186	03
28.8	20.7	16.7	14.1	11.4	4.9	11.6	32.8	59385	56544	04
10.0	8.0	10.4	17.8	0.0	0.0	0.0	0.0	52042	49617	05
13.1	8.8	10.1	15.0	0.2	0.0	0.0	0.5	44086	42876	06
12.8	8.9	6.9	5.4	4.8	2.2	5.0	13.2	61226	58330	07
32.1	25.7	22.4	18.6	16.3	7.7	17.9	58.3	65437	60943	08
81.4	66.5	52.1	42.5	36.5	16.8	39.5	142.3	62364	58207	09
11.7	6.5	7.8	9.1	0.0	0.0	0.0	0.0	43981	42988	10
75.4	56.0	42.4	33.1	27.4	12.8	27.8	74.9	56652	54412	11
214.1	165.4	137.1	108.5	88.0	40.0	99.3	293.3	60116	56932	12
40.9	30.2	22.8	17.8	15.3	6.5	16.3	40.2	57356	55004	13
12.6	8.6	6.6	5.1	4.2	1.9	4.0	10.6	56912	54870	14
25.5	17.5	21.1	29.3	0.1	0.0	0.0	0.2	43217	41991	15
14.8	10.2	9.8	12.1	0.1	0.0	0.0	0.2	43411	42497	16
23.7	18.1	14.0	11.3	9.4	3.9	9.3	22.3	56097	54066	17
13.9	8.0	9.1	10.5	0.0	0.0	0.0	0.1	42630	41774	18
887.2	674.4	556.4	483.5	327.4	150.4	354.3	1098.5	56729	53784	19
797.5	615.1	487.8	389.4	326.9	150.3	354.1	1097.4	59649	56436	20
89.1	58.9	58.3	93.8	0.4	0.1	0.1	1.0	44059	42859	21

WEIBLICH

29.2	20.0	14.9	10.0	7.2	3.1	6.1	11.0	48511	47811	01
30.5	22.8	16.6	11.6	8.7	3.7	7.2	16.8	48016	47053	02
15.4	10.0	8.9	8.2	2.8	1.1	2.2	3.8	51985	50940	03
10.7	6.6	5.3	3.8	2.7	1.1	2.2	3.8	53173	52291	04
4.7	3.3	3.7	4.4	0.0	0.0	-	0.0	49951	48641	05
4.9	2.7	2.5	2.2	0.0	0.0	0.0	0.0	41388	40954	06
2.7	1.7	1.3	0.9	0.6	0.3	0.5	0.7	49925	49316	07
10.3	8.0	6.4	4.8	3.6	1.6	3.0	5.8	56450	54978	08
21.5	16.7	12.9	9.7	7.2	2.9	6.0	13.2	52419	51024	09
6.0	2.4	2.6	1.4	-	-	-	-	41987	41628	10
14.6	10.2	6.9	4.5	3.0	1.3	2.5	3.8	45611	45187	11
47.9	35.5	26.5	18.8	12.8	5.0	11.2	18.9	49148	48367	12
7.3	5.1	3.7	2.4	1.8	0.7	1.5	2.4	45852	45314	13
2.3	1.4	1.0	0.6	0.5	0.2	0.3	0.5	44961	44586	14
9.7	5.8	5.5	4.0	0.0	0.0	0.0	0.0	40183	39770	15
6.5	3.4	2.4	1.6	0.0	0.0	0.0	0.0	41110	40830	16
5.2	3.5	2.4	1.6	1.0	0.4	0.8	1.3	46011	45613	17
5.7	2.5	2.3	1.3	0.0	0.0	0.0	0.0	40034	39779	18
219.8	151.8	116.8	83.5	49.1	20.2	41.3	78.2	47191	46438	19
182.2	131.6	97.8	68.5	49.1	20.2	41.3	78.1	48878	48046	20
37.5	20.1	19.0	14.9	0.1	0.0	0.0	0.1	41541	41085	21

NR. DER SYST. 1)	WIRTSCHAFTSGLIEDERUNG	INS- GESAMT	DAVON MIT EINEM BEITRAGSPFLICHTIGEN							
			UNTER 38400	38400 43200	43200 48000	48000 52800	52800 57600	57600 62400	62400 67200	10
0	LAND- U. FORSTWIRTSCH., TIERN. UND FISCHEREI	90.3	38.2	11.9	10.4	8.9	6.5	4.5	2.8	
1 - 3	PRODUZIERENDES GEWERBE	6421.5	518.1	350.8	560.3	757.5	800.9	691.5	541.2	
1	ENERGIEWIRTSCHAFT, WASSER- VERSORGUNG, BERGBAU	295.5	2.1	3.4	9.7	21.4	33.4	35.1	28.1	
2	VERARBEITENDES GEWERBE (OHNE BAUGEWERBE)	5279.5	456.3	308.9	474.9	602.5	610.0	536.1	441.0	
20	CHEMISCHE INDUSTRIE U. MINERALOELVERARB.	411.9	7.9	7.7	18.0	24.5	33.2	36.8	38.1	
21	KUNSTSTOFF-, GUMMI- U. ASBESTVERARBEITUNG	279.2	30.1	24.1	35.4	41.6	39.7	27.7	17.8	
22	GEW. U. VERARB. V. STEINEN U. ERDEN FEINKER., GLAS	206.6	14.8	11.6	19.4	29.2	30.0	25.5	18.2	
23	EISEN-, METALLERZ., GIES- SERE U. STAHLVERF.	395.2	20.4	20.8	38.8	61.2	65.5	50.4	35.9	
24	STAHL-, MASCHINEN- U. FAHRZEUGBAU U. ADV.	1721.3	63.0	61.9	117.0	167.2	188.7	193.5	178.4	
25 07 1	ELEKTROTECHNIK (OHNE									
25 (OHNE	ADV.), FEINMECH. EBM-W.	1097.0	83.2	72.7	117.3	137.0	122.7	98.7	76.9	
25 07 1)	HOLZ-, PAPIER- UND									
26	DRUCKGEWERBE	537.2	49.4	37.3	57.7	76.6	75.8	60.7	44.3	
27	LEDER-, TEXTIL- U. BE- KLEIDUNGSGEWERBE	201.6	62.1	29.9	27.6	21.4	14.6	10.3	7.5	
28 - 9	NAHRUNGS- U. GENUSS- MITTELGEWERBE	430.5	125.5	43.0	44.0	43.9	39.8	32.5	23.8	
3	BAUGEWERBE	846.4	59.7	38.5	75.7	133.6	157.5	120.3	72.1	
30	BAUHAUPTGEWERBE	557.2	27.7	18.8	41.8	76.0	108.0	89.9	54.3	
31	AUSBAU- U. BAUHILFSGEW.	279.1	32.0	19.7	33.8	57.6	49.5	30.3	17.8	
4 - 5	HANDEL UND VERKEHR	2429.9	438.4	244.3	287.6	275.2	243.8	207.4	159.9	
4	HANDEL	1761.9	373.2	201.9	222.6	188.7	146.7	114.6	90.1	
40 - 1	GROSSHANDEL	722.0	97.0	70.0	82.2	80.1	68.3	55.6	44.7	
42	HANDELSVERMITTLUNG	168.4	27.3	11.0	12.6	13.4	12.0	11.1	9.9	
43	EINZELHANDEL	871.4	248.9	121.0	127.8	95.3	65.4	47.9	35.6	
5	VERKEHR UND NACHRICHT- TENUEBERMITTLUNG	668.0	65.2	42.3	65.0	86.5	97.1	92.8	69.8	
50 0	EISENBAHNEN	62.7	0.2	1.6	3.6	9.7	16.8	16.2	8.2	
50 7	DEUTSCHE BUNDESPOST	73.6	0.2	0.6	8.6	13.9	15.3	14.5	11.9	
50 (OHNE	VERKEHR (OH. EISEN-									
50 0,7)	BAHNEN U. BUNDESPOST)	531.8	64.8	40.1	54.8	62.8	64.9	62.1	49.7	
6 - 9	SONST. WIRTSCHAFTSBEREICHE	4584.3	703.8	284.6	405.3	495.8	491.7	423.3	342.1	
6	KREDITINSTITUTE UND VERSICHERUNGSGEWERBE	641.9	16.8	5.6	23.0	45.0	55.7	57.4	57.0	
60	KREDIT- U. FINANZIE- RUNGSINSTITUTE	450.2	8.4	4.3	19.3	37.8	42.1	40.2	40.7	
61	VERSICHERUNGSGEWERBE	191.8	8.4	2.3	3.7	7.2	14.6	17.1	15.3	
7	Dienstleistungen, A.N.G.	2781.3	532.1	214.8	250.3	269.0	256.1	231.7	183.8	
70 0	GASTSTAETTEN- UND BE- HERBERGUNGSGEWERBE	432.9	183.9	40.7	40.7	42.5	35.0	29.0	20.0	
70 1 - 2	REINIGUNG, KOERPERPFLEGE	155.2	104.3	11.5	8.7	6.7	5.5	7.2	3.0	
70 6 - 8	WISSENSCHAFT, BILDUNG, KUNST UND PUBLIZISTIK	504.9	31.1	25.8	41.3	50.4	51.8	48.1	40.4	
71 0 - 1	GESUNDEHEITS- UND VETERINAERWESSEN	738.1	145.9	73.4	90.4	93.4	88.3	78.6	58.8	
71 2 - 7	RECHTS- UND WIRT- SCHAFTSBERATUNG USW.	677.3	101.9	39.5	44.3	48.6	48.3	46.0	43.8	
71 8	SONST. DIENSTLEISTUNGEN	272.9	65.0	23.8	24.9	27.5	27.1	22.9	17.8	
8	ORG. OH. ERWERBSCHARAKTER UND PRIVATE HAUSHALTE	293.4	33.1	16.2	23.2	29.5	31.5	29.8	25.7	
80 0	DARUNTER: KIRCHEN, REL. U. WELT- ANSCH. VEREINIGUNGEN	66.0	5.0	3.9	5.7	7.7	8.3	6.9	4.9	
80 1 - 7	ORGANISATIONEN D. WIRT- SCHAFTSLEBENS U. UEBR.	213.8	19.5	10.9	16.8	21.3	22.8	22.6	20.6	
9	GEBIETSKOERPERSONEN UND SOZIALVERSICHERUNG	867.7	21.0	47.0	109.8	152.2	147.5	104.4	75.6	
90	GEBIETSKOERPERSONEN	726.2	18.8	40.5	94.8	131.7	128.1	87.4	61.3	
95	SOZIALVERSICHERUNG	141.6	2.2	6.5	15.0	20.5	19.4	17.0	14.3	
-	OHNE ANGABE	0.5	0.0	0.0	0.1	0.1	0.1	0.1	0.0	
	INSGESAMT	13526.5	1698.4	891.6	1264.7	1537.5	1543.0	1326.8	1046.0	

*) PERSONEN MIT EINEM BESCHAEFIGUNGSFALL OHNE BESCHAEFTE

IN BERUFLICHER AUSBILDUNG UND OHNE BESCHAEFTE OHNE ENTGELT.

1) SYSTEMATIK DER WIRTSCHAFTSZWEIGE (FASSUNG FUER DIE BERUFSZAEHLUNG 1970), KURZBEZEICHNUNGEN.

2) FUER PERSONEN MIT EINEM EINKOMMEN UNTER DER BEITRAGSBEMESSUNGSGRENZE.

BUNDESGEBIET

-UNTERABTEILUNGEN SOWIE NACH DER HOEHE DES BEITRAGSPFLICHTIGEN BRUTTOJAHRESENTGELTS

GESAMT

BRUTTOJAHRESENTGELT VON ... BIS UNTER ... DM								DURCH- SCHNITTL. ENTGELT JE PERSON	DURCH- SCHNITTL. ENTGELT JE PERSON 2)	NR. DER SYST. 1)
67200	72000	76800	81600	86400	91200	93500	96000 UND MEHR			
72000	76800	81600	86400	91200	93500	96000				
00								DM		
1.8	1.2	0.9	0.6	0.6	0.2	0.4	1.4	41906	41061	0
413.8	320.8	254.4	203.3	166.6	79.6	179.4	581.1	62169	58797	1 - 3
26.0	22.4	20.0	17.8	15.6	7.2	15.7	38.5	71960	68236	1
343.5	265.9	210.5	167.2	138.6	66.2	150.8	506.9	62226	58638	2
36.8	33.9	27.3	22.1	19.1	8.9	25.4	72.2	73070	68195	20
12.2	8.9	7.4	5.6	4.9	2.2	4.9	15.8	56862	54503	21
12.9	9.5	7.2	5.5	4.2	1.9	4.2	12.6	60210	57883	22
23.8	16.1	12.9	9.7	7.2	3.2	6.8	22.6	60014	57831	23
149.1	114.3	87.3	67.2	55.2	27.0	57.1	194.3	66618	62878	24
55.1	44.3	39.4	33.8	29.7	14.5	34.4	137.1	62845	58108	25 07 1
31.2	22.7	17.1	13.6	10.7	4.9	10.3	25.2	58283	56427	25, (OHNE 25 07 1)
5.5	4.2	3.2	2.5	2.0	0.9	2.0	8.0	48242	46273	26
16.8	12.1	8.9	7.2	5.6	2.6	5.8	19.1	50645	48545	27
45.3	32.5	23.9	18.4	14.3	6.2	12.8	35.7	58392	56737	28 - 9
34.5	25.0	18.8	14.7	11.5	5.0	10.9	30.3	60895	58912	3
10.8	7.5	5.1	3.7	2.8	1.2	1.9	5.4	53306	52472	30
112.9	82.4	61.6	49.4	41.6	19.5	40.6	165.3	55161	52179	31
70.0	57.0	45.1	37.2	31.7	15.3	32.3	135.5	54257	50780	4 - 5
35.2	28.9	23.0	19.2	16.8	7.9	17.5	75.7	59229	54922	4
8.1	7.7	6.7	5.8	5.5	2.8	6.1	28.7	63179	56439	40 - 1
26.7	20.4	15.4	12.2	9.5	4.6	8.8	31.1	48413	46553	42
43.0	25.4	16.4	12.2	9.9	4.2	8.3	29.8	57543	55745	43
3.1	1.1	0.5	0.3	0.2	0.1	0.3	0.6	58050	57691	5
6.3	1.9	0.6	0.4	0.3	0.1	0.2	0.7	58552	58205	50 0
33.6	22.4	15.3	11.5	9.4	4.1	7.8	28.6	57344	55148	50 7
268.9	210.6	170.9	136.0	116.2	50.9	133.7	349.5	58848	55781	50, (OHNE 50 0, 7)
53.6	50.3	43.4	37.7	32.4	15.3	41.1	105.6	72786	68214	6 - 9
36.9	35.0	29.9	25.9	22.1	10.4	25.4	70.7	72231	67803	6
16.7	15.3	13.6	11.8	10.3	5.0	14.7	34.9	74089	69207	60
141.1	107.7	83.9	66.2	54.8	25.1	61.4	203.3	65215	51999	61
13.2	8.8	5.5	3.6	2.6	1.1	2.0	4.3	43215	42688	7
1.9	1.4	1.0	0.7	0.6	0.3	0.6	1.8	35447	34726	70 0
38.4	31.9	25.3	21.2	16.9	8.0	22.4	51.1	65133	61657	70 1 - 2
36.4	21.4	13.9	9.3	6.7	2.4	6.0	13.3	51640	50828	70 5 - 8
37.9	34.1	29.5	25.6	23.1	11.2	25.6	117.8	64416	57767	71 0 - 1
13.3	10.1	7.7	5.8	4.9	2.1	4.9	15.0	53978	51528	71 2 - 7
20.7	14.9	13.2	10.6	8.6	3.4	8.7	23.7	61208	58151	71 8
4.3	3.6	3.7	2.8	2.2	0.8	1.5	4.8	62076	59408	8
16.2	11.2	9.4	7.7	6.3	2.6	7.1	18.8	62798	59601	80 0
53.6	37.8	30.5	21.6	20.3	7.0	22.5	17.0	59384	56554	80 1 - 7
42.5	30.4	23.8	16.5	16.4	5.4	16.8	11.8	58726	58110	9
11.1	7.4	6.7	5.1	3.9	1.7	5.7	5.2	62767	61499	90
0.0	0.0	0.0	0.0	0.0	0.0	0.0	0.0	53550	53286	95
797.5	615.1	487.8	389.4	326.9	150.3	354.1	1097.4	59649	56436	-

NR. DER SYST. 1)	WIRTSCHAFTSGLIEDERUNG	INS- GESAMT	DAVON MIT EINEM BEITRAGSPFLICHTIGEN						
			UNTER	38400	43200	48000	52800	57600	62400
			38400	43200	48000	52800	57600	62400	67200
									10
0	LAND- U. FORSTWIRTSCH., TIERH. UND FISCHEREI	60.3	34.2	9.8	8.9	7.9	6.0	4.2	2.6
1 - 3	PRODUZIERENDES GEWERBE	5707.5	451.8	291.0	468.0	544.1	592.4	607.5	483.1
1	ENERGIEWIRTSCHAFT, WAS- SERVERSORGUNG, BERGBAU	280.3	1.9	2.9	8.5	18.8	29.8	32.4	26.7
2	VERARBEITENDES GEWERBE (OHNE BAUGEWERBE)	4679.3	397.2	257.2	397.9	510.1	522.9	467.5	391.9
20	CHEMISCHE INDUSTRIE U. MINERALOELVERARB.	378.3	6.9	6.5	15.4	20.8	28.5	32.6	34.5
21	KUNSTSTOFF-, GUMMI- U. ASBESTVERARBEITUNG	233.3	24.5	18.8	28.1	33.4	31.6	22.9	15.6
22	GEW. U. VERARB. V. STEINEN U. ERDEN, FEINKER., GLAS	181.5	12.9	9.4	16.1	24.4	25.6	22.2	16.2
23	EISEN-, METALLERZ., GIES- SEREI U. STAHLVERF.	328.8	16.6	15.8	29.8	47.8	52.3	41.4	30.4
24	STAHL-, MASCHINEN- U. FAHRZEUGBAU U. ADV.	1548.7	56.9	54.4	103.1	147.9	166.3	169.5	156.8
25 (OHNE 25 07 1)	ELEKTROTECHNIK (OHNE ADV), FEINMECH., EBM-W.	958.5	72.5	60.2	96.0	112.1	103.3	85.8	69.2
26	HOLZ-, PAPIER- UND DRUCKGEWERBE	484.2	43.7	31.6	49.8	67.9	67.4	54.5	40.4
27	LEDER-, TEXTIL- U. BE- KLEIDUNGSGEWERBE	172.3	53.2	24.0	22.0	17.6	12.5	9.2	7.0
28 - 9	NAHRUNGS- U. GENUSS- MITTELGEWERBE	383.6	110.1	36.4	37.5	38.2	35.4	29.4	22.0
3	BAUGEWERBE	748.0	52.7	30.9	61.7	115.2	139.8	107.7	64.5
30	BAUHAUPTGEWERBE	490.9	23.3	13.6	31.4	51.8	93.9	79.6	48.1
31	AUSBAU- U. BAUHILFSGEW.	257.0	29.4	17.3	30.3	53.4	45.9	28.1	16.4
4 - 5	HANDEL UND VERKEHR	2261.6	399.4	223.0	265.4	254.1	226.6	194.6	151.4
4	HANDEL	1650.9	341.8	185.5	207.0	176.4	138.4	108.7	86.3
40 - 1	GROSSHANDEL	670.7	86.0	62.7	74.8	73.7	63.9	52.5	42.6
42	HANDELSVERMITTLUNG	157.5	25.0	9.9	11.5	12.3	11.2	10.5	9.4
43	EINZELHANDEL	822.7	230.7	112.9	120.7	90.4	63.3	45.7	34.3
5	VERKEHR UND NACHRICHT- TENVERMITTLUNG	610.7	57.7	37.5	58.4	77.7	88.2	85.9	66.1
50 0	EISENBAHNEN	56.2	0.2	1.5	3.2	8.2	14.8	14.9	7.6
50 7	DEUTSCHE BUNDESPOST	58.8	0.1	0.5	6.1	12.6	13.9	13.6	11.5
50 (OHNE 50 0, 7)	VERKEHR (OH. EISEN- BAHNEN U. BUNDESPOST)	485.6	57.3	35.5	49.2	56.9	59.4	57.3	46.0
6 - 9	SONST. WIRTSCHAFTSBEREICHE	4280.7	591.9	255.4	373.7	467.7	469.2	405.4	329.1
6	KREDITINSTITUTE UND VERSICHERUNGSGEWERBE	628.4	16.4	6.4	22.2	43.5	54.9	56.0	55.9
60	KREDIT- U. FINANZIE- RUNGSINSTITUTE	440.5	8.2	4.2	18.7	36.7	40.9	39.3	39.9
61	VERSICHERUNGSGEWERBE	187.9	8.2	2.2	3.5	6.8	14.0	16.7	15.9
7	Dienstleistungen, A.N.G.	2530.6	525.8	189.9	224.5	246.3	240.0	218.8	174.6
70 0	GASTSTAETTEN- UND BE- HERBERGUNGSGEWERBE	349.6	125.8	33.9	34.8	37.9	32.1	27.1	19.0
70 1 - 2	REINIGUNG, KOERPERPFLEGE	123.1	82.4	7.7	6.3	5.2	4.6	6.7	2.7
70 6 - 8	WISSENSCHAFT, BILDUNG, KUNST UND PUBLIZISTIK	477.8	28.5	23.9	38.7	48.1	49.7	46.3	38.7
71 0 - 1	GESUNDHEITS- UND VETERINAERWESSEN	685.0	136.7	66.3	80.2	86.0	82.8	73.8	55.3
71 2 - 7	RECHTS- UND WIRT- SCHAFTSBERATUNG USW.	648.9	97.0	37.6	42.1	46.3	46.2	44.2	42.3
71 8	SONST. DIENSTLEISTUNGEN	246.2	55.3	20.6	22.3	24.7	24.6	20.9	16.6
8	ORG. OH. ERWERBSCHARAKTER UND PRIVATE HAUSHALTE	279.5	30.7	14.7	21.7	28.1	30.3	28.7	24.8
80 0	DARUNTER: KIRCHEN, REL. U. WELT- ANSCH. VEREINIGUNGEN	63.0	4.4	3.6	5.4	7.3	8.0	6.7	4.6
80 1 - 7	ORGANISATIONEN D. WIRT- SCHAFTSLEBENS U. UEBR.	203.9	17.8	9.7	15.6	20.2	21.9	21.8	19.8
9	GEBIETSKOERPERSCHAFTEN UND SOZIALVERSICHERUNG	842.2	19.0	44.5	105.3	147.8	144.0	101.9	74.0
90	GEBIETSKOERPERSCHAFTEN	702.8	16.9	38.2	90.7	127.7	124.9	85.1	59.9
96	SOZIALVERSICHERUNG	139.4	2.1	6.2	14.6	20.1	19.1	16.8	14.1
-	OHNE ANGABE	0.5	0.0	0.0	0.1	0.1	0.1	0.1	0.0
	ZUSAMMEN	12330.6	1477.3	779.2	1116.0	1373.9	1394.2	1211.8	966.2

*) PERSONEN MIT EINEM BESCHAEFDIGUNGSFALL OHNE BESCHAEFTE
IN BERUFLICHER AUSBILDUNG UND OHNE BESCHAEFTE OHNE ENTGELT.
1) SYSTEMATIK DER WIRTSCHAFTSZWEIGE (FASSUNG FUER DIE BERUFSZAHLUNG 1970), KURZBEZEICHNUNGEN.
2) FUER PERSONEN MIT EINEM EINKOMMEN UNTER DER BEITRAGSBEMESSUNGSGRENZE.

BUNDESGEBIET

-UNTERABTEILUNGEN SOWIE NACH DER HOEHE DES BEITRAGSPFLICHTIGEN BRUTTOJAHRESENTGELTS

SCHE

BRUTTOJAHRESENTGELT VON ... BIS UNTER ... DM								DURCH- SCHNITTLL. ENTGELT JE PERSON	DURCH- SCHNITTLL. ENTGELT JE PERSON 2)	NR. DER SYST. 1)
67200	72000	76800	81600	86400	91200	93600	96000 UND MEHR			
72000	76800	81600	86400	91200	93600	96000				
00								DM		
1.7	1.1	0.8	0.6	0.6	0.2	0.4	1.3	41972	41052	0
373.6	294.3	237.7	192.7	161.2	76.5	173.5	560.0	62977	59378	1 - 3
24.2	21.9	19.7	17.5	15.4	7.1	15.6	37.9	72636	68852	1
308.6	242.8	196.0	158.1	132.3	63.5	145.6	487.7	63051	59216	2
34.0	31.4	25.7	21.0	18.4	8.7	24.7	69.2	73826	68861	20
11.1	8.3	7.0	5.4	4.7	2.1	4.7	15.3	57959	55297	21
11.7	8.8	6.8	5.2	4.0	1.8	4.1	12.3	61004	58465	22
20.8	14.5	11.9	9.1	6.9	3.1	6.6	22.0	61141	58642	23
130.6	101.6	79.4	62.5	52.1	25.7	54.7	187.1	67100	63129	24, 25 07 1
50.8	41.6	37.5	32.4	28.6	14.0	33.3	131.1	63925	58905	25, (OHNE 25 07 1)
28.8	21.3	16.1	13.0	10.3	4.7	10.0	24.6	58844	55856	26
5.1	4.0	3.0	2.4	1.9	0.9	1.9	7.7	48917	46717	27
15.7	11.3	8.5	7.0	5.4	2.6	5.7	18.5	51226	48954	28 - 9
40.8	29.6	22.1	17.2	13.4	5.9	12.3	34.3	58896	57110	3
30.7	22.6	17.3	13.7	10.8	4.7	10.4	29.1	61731	59568	30
10.1	7.0	4.8	3.5	2.7	1.1	1.9	5.2	53481	52603	31
107.3	76.7	59.0	47.4	40.0	18.9	39.2	156.7	55479	52462	4 - 5
67.2	54.9	43.6	35.9	30.6	14.8	31.3	128.5	54588	51093	4
33.7	27.8	22.2	18.5	16.2	7.7	16.9	71.5	59737	55412	40 - 1
7.6	7.3	5.4	5.6	5.2	2.7	5.8	26.9	63611	56803	42
25.8	19.8	15.0	11.8	9.2	4.4	8.6	30.1	48684	46887	43
40.1	23.8	15.4	11.5	9.4	4.0	7.9	28.2	57886	55043	5
2.9	1.0	0.5	0.3	0.2	0.1	0.3	0.6	58331	57945	50 0
6.2	1.9	0.6	0.4	0.3	0.1	0.2	0.7	58790	58431	50 7
31.0	20.8	14.3	10.7	8.8	3.8	7.4	26.9	57707	55457	50, (OHNE 50 0, 7)
260.0	204.1	165.1	131.4	112.7	49.3	129.8	336.0	59673	56578	6 - 9
52.7	49.5	42.8	37.1	31.9	15.1	40.5	103.4	72869	68310	6
38.2	34.4	29.4	25.5	21.8	10.2	26.1	69.0	72289	67885	60
16.5	15.1	13.4	11.6	10.1	4.9	14.5	34.4	74227	69339	61
134.7	103.1	80.0	63.0	52.4	24.0	58.7	193.0	56233	52949	7
12.5	8.5	5.2	3.5	2.5	1.0	2.0	4.0	45646	45066	70 0
1.7	1.2	0.9	0.6	0.6	0.3	0.5	1.7	38711	34851	70 1 - 2
36.8	30.5	24.6	19.7	15.9	7.5	21.0	47.9	65153	61716	70 6 - 8
34.5	20.4	13.4	8.8	6.4	2.3	5.7	12.4	51777	50962	71 0 - 1
36.6	33.0	28.6	24.7	22.4	10.8	24.7	112.5	64600	67896	71 2 - 7
12.6	9.6	7.3	5.6	4.7	2.1	4.8	14.5	54822	52238	71 8
20.0	14.4	12.8	10.2	8.3	3.3	8.4	23.0	61628	58541	8
4.2	3.5	3.6	2.7	2.1	0.8	1.4	4.6	62415	59778	80 0
15.7	10.9	9.1	7.4	6.2	2.5	7.0	16.3	63202	59961	80 1 - 7
52.7	37.0	29.6	21.0	19.9	6.9	22.1	16.5	59516	58786	9
41.6	29.7	22.9	16.0	16.0	5.3	16.5	11.4	58851	58238	90
11.0	7.3	6.6	5.0	3.9	1.6	5.6	5.1	62872	61609	96
0.0	0.0	0.0	0.0	0.0	0.0	0.0	0.0	53678	53410	-
742.7	578.2	462.6	372.1	314.4	144.9	342.9	1054.0	60317	56979	

NR. DER SYST. 1)	WIRTSCHAFTSGLIEDERUNG	INS- GESAMT	DAVON MIT EINEM BEITRAGSPFLICHTIGEN							
			UNTER	38400	43200	48000	52800	57600	62400	
			38400	43200	48000	52800	57600	62400	67200	10
0	LAND- U. FORSTWIRTSCH., TIERH. UND FISCHEREI	10.0	4.0	2.1	1.6	1.0	0.6	0.3	0.2	
1 - 3	PRODUZIERENDES GEWERBE	714.0	66.4	59.9	92.3	113.4	106.5	83.9	58.1	
1	ENERGIEWIRTSCHAFT, WAS- SERVERSORGUNG, BERGBAU	15.4	0.3	0.5	1.3	2.6	3.6	2.7	1.6	
2	VERARBEITENDES GEWERBE (OHNE BAUGEWERBE)	600.2	59.1	51.8	77.1	92.4	87.1	68.6	49.1	
20	CHEMISCHE INDUSTRIE U. MINERALOELVERARB.	33.6	1.0	1.2	2.6	3.7	4.6	4.2	3.6	
21	KUNSTSTOFF-, GUMMI- U. ASBESTVERARBEITUNG	44.9	5.6	5.3	7.2	8.2	8.0	4.8	2.3	
22	GEW. U. VERARB. V. STEINEN U. ERDEN, FEINKER., GLAS	25.1	1.9	2.1	3.3	4.8	4.4	3.4	2.1	
23	EISEN-, METALLERZ., GIES- SEREI U. STAHLVERF.	66.4	3.9	5.0	9.0	13.4	13.2	9.0	5.6	
24	STAHL-, MASCHINEN- U. FAHRZEUGBAU U. ADV.	172.6	6.1	7.5	13.8	19.4	22.4	24.0	21.6	
25 (OHNE 25 07 1)	ELEKTROTECHNIK (OHNE ADV), FEINMECH., EBM-W.	128.5	10.7	12.5	21.2	24.9	19.4	12.9	7.7	
26	HOLZ-, PAPIER- UND DRUCKGEWERBE	53.0	5.7	5.7	7.8	8.6	8.4	6.2	3.9	
27	LEDER-, TEXTIL- U. BE- KLEIDUNGSGEWERBE	29.3	8.9	5.9	5.5	3.8	2.1	1.1	0.6	
28 - 9	NAHRUNGS- U. GENUSS- MITTELGEWERBE	46.9	15.5	6.6	6.6	6.6	4.4	3.1	1.9	
3	BAUGEWERBE	98.4	7.0	7.6	14.0	18.4	17.7	12.6	7.6	
30	BAUHAUPTGEWERBE	76.3	4.4	5.2	10.4	14.2	14.2	10.3	6.2	
31	AUSBAU- U. BAUMILFSGEW.	22.1	2.6	2.4	3.6	4.2	3.6	2.2	1.3	
4 - 5	HANDEL UND VERKEHR	168.3	38.9	21.3	22.2	21.1	17.2	12.9	8.6	
4	HANDEL	111.0	31.4	16.6	15.6	12.3	8.3	5.9	3.8	
40 - 1	GROSSHANDEL	51.3	11.0	7.3	7.4	6.3	4.6	3.1	2.1	
42	HANDELSVERMITTLUNG	11.0	2.2	1.1	1.1	1.1	0.8	0.6	0.5	
43	EINZELHANDEL	48.7	18.2	8.1	7.1	4.9	3.1	2.1	1.2	
5	VERKEHR UND NACHRICHT- TENVERMITTLUNG	57.4	7.5	4.8	6.6	8.8	8.9	7.0	4.7	
50 0	EISENBAHNEN	6.4	0.0	0.2	0.5	1.5	2.0	1.3	0.6	
50 7	DEUTSCHE BUNDESPOST	4.8	0.0	0.0	0.5	1.3	1.4	0.9	0.4	
50 (OHNE 50 0, 7)	VERKEHR (OH. EISEN- BAHNEN U. BUNDESPOST)	46.2	7.5	4.6	5.6	5.9	5.6	4.8	3.7	
6 - 9	SONST. WIRTSCHAFTSBEREICHE	303.6	111.9	29.2	32.7	28.1	22.5	17.9	12.9	
6	KREDITINSTITUTE UND VERSICHERUNGSGEWERBE	13.6	0.4	0.2	0.7	1.5	1.7	1.4	1.1	
60	KREDIT- U. FINANZIE- RUNGSINSTITUTE	9.7	0.2	0.2	0.6	1.1	1.2	0.9	0.8	
61	VERSICHERUNGSGEWERBE	3.9	0.2	0.1	0.2	0.4	0.6	0.5	0.3	
7	Dienstleistungen, A.N.G.	250.6	106.4	24.9	25.9	20.8	16.0	13.0	9.4	
70 0	GASTSTAETTEN- UND BE- HERBERGUNGSGEWERBE	83.2	58.2	6.8	5.9	4.5	2.9	1.9	1.1	
70 1 - 2	REINIGUNG, KOERPERPFLEGE	32.1	21.9	3.8	2.4	1.5	0.9	0.6	0.3	
70 6 - 8	WISSENSCHAFT, BILDUNG, KUNST UND PUBLIZISTIK	27.1	2.6	1.9	2.6	2.3	2.1	1.8	1.7	
71 0 - 1	GESUNDHEITS- UND VETERINAERWESEN	53.1	9.2	7.2	10.2	7.4	5.5	4.8	3.5	
71 2 - 7	RECHTS- UND WIRT- SCHAFTSBERATUNG USW.	28.4	4.9	2.0	2.2	2.3	2.1	1.8	1.5	
71 8	SONST. DIENSTLEISTUNGEN	26.7	9.7	3.2	2.6	2.7	2.6	2.1	1.3	
8	ORG. OH. ERWERBSCHARAKTER UND PRIVATE HAUSHALTE	13.9	3.2	1.5	1.6	1.5	1.2	1.0	0.9	
80 0	DARUNTER: KIRCHEN, REL. U. WELT- ANSCH. VEREINIGUNGEN	3.0	0.6	0.3	0.3	0.4	0.3	0.2	0.2	
80 1 - 7	ORGANISATIONEN D. WIRT- SCHAFTSLEBENS U. UEBR.	9.8	1.8	1.1	1.2	1.1	0.9	0.8	0.7	
9	GEBIETSKOERPERSCHAFTEN UND SOZIALVERSICHERUNG	25.5	1.9	2.6	4.5	4.5	3.5	2.5	1.5	
90	GEBIETSKOERPERSCHAFTEN	23.3	1.9	2.3	4.1	4.0	3.2	2.3	1.4	
96	SOZIALVERSICHERUNG	2.2	0.1	0.2	0.4	0.4	0.3	0.2	0.1	
-	OHNE ANGABE	0.0	0.0	-	-	0.0	-	0.0	-	
	ZUSAMMEN	1195.9	221.1	112.4	148.7	163.6	148.8	115.0	79.8	

*) PERSONEN MIT EINEM BESCHAEFDIGUNGSFALL, OHNE BESCHAEFTE
IN BERUFLICHER AUSBILDUNG UND OHNE BESCHAEFTE OHNE ENTGELT.
1) SYSTEMATIK DER WIRTSCHAFTSZWEIGE (FASSUNG FUER DIE BERUFSZAEHLUNG 1970), KURZBEZEICHNUNGEN.
2) FUER PERSONEN MIT EINEM EINKOMMEN UNTER DER BEITRAGSBEMESSUNGSGRENZE.

BUNDES G E B I E T

-UNTERABTEILUNGEN SOWIE NACH DER HOEHE DES BEITRAGSPFLICHTIGEN BRUTTOJAHRESENTGELTS

AUSLAENDERINNEN

BRUTTOJAHRESENTGELT VON ... BIS UNTER ... DM								DURCH- SCHNITTL. ENTGELT JE PERSON	DURCH- SCHNITTL. ENTGELT JE PERSON 2)	NR. DER SYST. 1)
57200	72000	76800	81600	86400	91200	93600	96000	UND MEHR		
72000	76800	81600	86400	91200	93600	96000			DM	
00										
0.1	0.1	0.0	0.0	0.0	0.0	0.0	0.0	41370	41134	0
40.2	26.5	16.7	10.6	7.4	3.1	5.9	21.1	55709	54478	1 - 3
0.8	0.6	0.3	0.3	0.2	0.1	0.1	0.5	59611	58138	1
34.9	23.1	14.6	9.1	6.3	2.7	5.3	19.2	55796	54466	2
2.8	2.5	1.7	1.1	0.7	0.3	0.7	3.0	64527	61464	20
1.2	0.6	0.4	0.3	0.2	0.1	0.2	0.6	51161	50603	21
1.2	0.7	0.4	0.2	0.2	0.1	0.1	0.3	54479	53902	22
3.1	1.6	0.9	0.6	0.4	0.1	0.2	0.6	54430	54043	23
18.6	12.7	7.8	4.7	3.1	1.3	2.4	7.2	62287	60811	24, 25 07 1
4.3	2.7	1.9	1.4	1.1	0.5	1.2	5.1	54710	52661	25, (OHNE 25 07 1)
2.3	1.3	0.9	0.6	0.4	0.2	0.3	0.6	53156	52662	26
0.4	0.3	0.2	0.1	0.1	0.0	0.1	0.3	44262	43750	27
1.1	0.7	0.4	0.2	0.2	0.1	0.1	0.5	45897	45322	28 - 9
4.5	2.9	1.8	1.2	0.9	0.3	0.5	1.3	54567	53993	3
3.7	2.4	1.5	1.0	0.7	0.3	0.5	1.2	55520	54876	30
0.6	0.5	0.3	0.2	0.1	0.0	0.0	0.2	51279	50969	31
5.6	3.7	2.6	2.0	1.6	0.7	1.4	8.6	50887	48444	4 - 5
2.8	2.1	1.5	1.3	1.1	0.5	1.0	7.0	49333	46205	4
1.5	1.1	0.8	0.7	0.6	0.2	0.5	4.2	52597	48585	40 - 1
0.4	0.3	0.3	0.2	0.2	0.1	0.2	1.8	56422	51289	42
0.9	0.7	0.5	0.3	0.3	0.1	0.2	1.0	43645	42776	43
2.9	1.7	1.0	0.7	0.5	0.2	0.4	1.7	53894	52625	5
0.2	0.0	0.0	0.0	0.0	0.0	0.0	0.0	55600	55487	50 0
0.1	0.0	0.0	0.0	0.0	0.0	0.0	0.0	55122	54959	50 7
2.6	1.6	1.0	0.7	0.5	0.2	0.4	1.6	53528	51963	50, (OHNE 50 0, 7)
8.9	6.5	5.9	4.6	3.5	1.6	3.9	13.6	47219	44940	6 - 9
1.0	0.8	0.7	0.5	0.5	0.2	0.6	2.2	68954	63781	6
0.7	0.6	0.5	0.4	0.3	0.2	0.4	1.7	69551	64013	60
0.3	0.2	0.2	0.2	0.2	0.1	0.2	0.5	67476	63237	61
6.4	4.6	3.9	3.2	2.4	1.1	2.7	10.3	44943	42763	7
0.6	0.4	0.2	0.1	0.1	0.0	0.1	0.3	32998	32781	70 0
0.2	0.2	0.1	0.1	0.1	0.0	0.0	0.1	34434	34251	70 1 - 2
1.6	1.4	1.7	1.4	1.0	0.5	1.3	3.2	64774	60596	70 6 - 8
1.9	1.0	0.6	0.4	0.3	0.1	0.3	0.9	49870	49110	71 0 - 1
1.3	1.1	1.0	0.9	0.8	0.4	0.9	5.3	62497	54764	71 2 - 7
0.7	0.6	0.3	0.2	0.2	0.1	0.1	0.6	46201	45255	71 8
0.6	0.4	0.4	0.3	0.2	0.1	0.2	0.7	52760	50578	8
0.1	0.1	0.1	0.1	0.1	0.0	0.1	0.2	54986	51622	80 0
0.5	0.3	0.3	0.2	0.2	0.1	0.2	0.4	54423	52498	80 1 - 7
0.9	0.7	0.9	0.6	0.4	0.1	0.4	0.4	55015	54292	9
0.8	0.6	0.9	0.5	0.4	0.1	0.3	0.4	54979	54264	90
0.1	0.1	0.0	0.0	0.0	0.0	0.0	0.0	55396	54593	96
-	-	-	-	-	-	-	-	45930	45930	-
54.8	36.8	25.1	17.2	12.5	5.4	11.2	43.4	52755	51127	

LFD. NR.	BERUFLICHE GLIEDERUNG 1)	INS- GESAMT	DAVON MIT EINEM BEITRAGSPFLICHTIGEN							
			UNTER	38400	43200	48000	52800	57600	62400	
			38400	43200	48000	52800	57600	62400	67200	
										10
1	PFLANZENBAUER, TIERZUECHTER, FISCHEREIBERUFE	146.8	47.1	15.8	18.8	19.4	15.0	10.0	6.2	
2	BERGLEUTE, MINERALGEWINNER	51.7	0.3	0.7	2.3	8.1	14.5	13.1	5.7	
FERTIGUNGSBERUFE										
3	STEINBEARBEITER, BAUSTOFF- HERSTELLER	27.8	1.1	1.2	3.1	6.0	5.9	4.1	2.5	
4	KERAMIKER, GLASMACHER	43.7	6.8	5.9	7.7	8.1	6.0	4.3	2.2	
5	CHEMIEARBEITER, KUNSTSTOFF- VERARBEITER	309.2	27.5	24.9	40.0	47.0	47.7	37.2	28.0	
	DARUNTER:									
6	CHEMIEARBEITER	166.5	7.9	8.4	19.2	25.0	30.3	26.1	21.1	
7	PAPIERHERSTELLER, -VERARBEITER, DRUCKER	198.5	17.7	13.2	19.9	26.0	28.9	25.1	19.4	
	DARUNTER:									
8	DRUCKER	115.0	6.6	4.7	8.0	11.9	14.6	15.2	13.6	
9	HOLZAUFBEREITER, HOLZWAREN- FERTIGER UND VERWANDTE BERUFE	44.8	6.2	5.7	7.8	8.0	6.7	4.7	2.8	
10	METALLERZEUGER, -BEARBEITER	412.2	14.9	18.6	36.9	61.6	73.4	64.2	50.2	
	DARUNTER:									
11	METALLVERFORMER (SPANEND)	176.0	3.1	5.2	12.7	23.6	29.8	29.2	24.5	
12	SCHLOSSER, MECHANIKER UND ZUGEHÖRIGE BERUFE	1147.0	50.0	59.4	110.2	159.5	178.9	162.0	128.3	
	DARUNTER:									
13	SCHLOSSER	491.6	12.5	19.4	41.1	66.6	80.3	73.9	57.2	
14	MECHANIKER	279.7	15.9	21.6	36.2	40.6	39.0	34.4	30.1	
15	ELEKTRIKER	409.6	18.6	21.4	39.1	52.4	56.8	55.2	46.5	
16	MONTIERER UND METALLBERUFE, A.N.G.	334.1	40.0	37.6	57.7	60.1	44.1	32.4	23.4	
17	TEXTIL- UND BEKLEIDUNGSBERUFE	96.6	40.0	17.3	14.7	9.9	5.9	3.6	2.1	
	DARUNTER:									
18	TEXTILVERARBEITER	55.6	31.9	9.4	6.3	3.4	1.9	1.1	0.7	
19	LEDERHERSTELLER, LEDER- UND FELLVERARBEITER	25.7	9.9	4.0	3.7	3.0	2.0	1.1	0.6	
20	ERNAHRUNGSBERUFE	337.5	112.1	47.7	50.6	39.9	28.8	20.3	13.4	
	DARUNTER:									
21	SPEISENBEREITER	154.5	69.6	22.4	23.8	13.3	8.3	5.5	3.7	
22	BAUBERUFE	428.8	12.9	16.4	42.9	77.3	100.0	72.4	38.4	
	DARUNTER:									
23	MAURER, BETONBAUER	175.0	3.3	3.0	8.6	22.9	45.6	37.4	19.8	
24	BAU-, RAUMAUSSTÄTTER, POLSTERER	104.4	8.9	6.5	10.5	14.0	16.3	15.7	11.1	
25	TISCHLER, MODELLBAUER	158.4	8.7	10.8	22.6	35.5	32.4	19.8	11.7	
26	MALER, LACKIERER UND VERWANDTE BERUFE	132.4	6.5	5.3	11.9	34.3	29.2	16.2	10.3	
27	WARENPRÜFER, VERSANDFERTIG- MACHER	243.9	45.9	29.7	33.6	33.2	29.3	22.4	16.7	
28	HILFSARBEITER OHNE NÄHERE TÄTIGKEITSANGABE	115.6	21.5	11.4	13.7	13.0	15.4	18.5	11.1	
29	MASCHINISTEN UND ZUGEHÖRIGE BERUFE	134.0	1.2	1.7	5.6	13.3	20.9	22.9	18.9	
30	ZUSAMMEN	4704.1	450.4	338.8	532.5	702.1	728.5	601.8	437.7	
TECHNISCHE BERUFE										
31	INGENIEURE, CHEMIKER, PHYSIKER, MATHEMATIKER	441.6	2.6	1.2	1.9	3.5	6.1	9.6	13.3	
	DARUNTER:									
32	INGENIEURE	400.4	2.2	1.1	1.7	3.3	5.7	8.9	12.3	
33	TECHNIKER, TECHNISCHE SONDER- FACHKRÄFTE	829.1	23.0	17.2	28.5	39.5	49.9	59.0	68.4	
	DARUNTER:									
34	TECHNIKER	651.9	10.1	7.6	14.4	22.1	31.2	40.9	51.5	
35	ZUSAMMEN	1270.7	25.6	18.3	30.4	43.0	55.9	68.6	81.6	
DIENSTLEISTUNGSBERUFE										
36	WARENKAUFLEUTE	929.0	258.2	96.5	94.1	67.3	52.2	43.8	38.2	
37	DIENSTLEISTUNGSKAUFLEUTE UND ZUGEHÖRIGE BERUFE	656.7	22.7	13.3	31.1	51.0	58.0	57.3	56.4	
	DARUNTER:									
38	BANK-, VERSICHERUNGSKAUF- LEUTE	518.1	8.9	4.8	19.8	38.3	45.2	45.2	45.5	
39	VERKEHRSBERUFE	1060.3	105.9	90.8	138.4	167.6	163.0	135.5	95.4	
	DARUNTER:									
40	BERUFE DES LANDVERKEHRS	509.1	43.7	29.8	49.7	73.1	85.2	81.5	59.7	
41	ORGANISATIONS-, VERWALTUNGS-, BUEROBERUFE	2799.9	342.7	163.8	232.5	278.3	266.4	220.5	189.6	
	DARUNTER:									
42	BUEROFACH-, BUEROHILFS- KRÄFTE	2016.3	291.9	142.4	205.4	248.5	234.0	184.9	151.2	
43	ORDNUNGS-, SICHERHEITSBERUFE	194.0	28.2	13.4	21.2	26.8	25.8	22.6	15.1	
44	SCHRIFTWERKSCHAFFENDE, SCHRIFT- WERKORDNENDE SOWIE KUNST- LERISCHE BERUFE	119.5	8.1	4.5	7.1	8.6	8.4	7.8	7.7	
45	GESUNDHEITSBERUFE	629.8	130.6	52.4	65.7	83.8	79.9	74.9	55.7	
	DARUNTER:									
46	ÄRZTE, APOTHEKER	16.2	1.8	0.6	0.5	0.6	0.5	0.5	0.5	
47	SOZIAL- UND ERZIEHUNGSBERUFE, ANDERWEITIG NICHT GENANNT GEISTES- UND NATURWISSEN- SCHAFTLICHE BERUFE	484.3	28.3	23.5	37.2	48.1	50.6	53.2	44.5	
	DARUNTER:									
48	SOZIALPFLIEGERISCHE BERUFE	308.1	19.1	20.6	32.7	41.1	41.4	42.4	32.3	
49	LEHRER	97.3	4.7	1.9	3.1	4.2	5.4	7.0	8.5	
50	ALLGEMEINE DIENSTLEISTUNGS- BERUFE	468.8	247.7	59.2	52.5	32.6	24.2	17.2	11.5	
	DARUNTER:									
51	REINIGUNGSBERUFE	213.7	87.1	29.7	29.5	20.4	16.7	12.0	7.5	
52	ZUSAMMEN	7342.4	1172.3	517.4	679.9	764.2	728.4	632.7	514.1	
53	SONSTIGE ARBEITSKRÄFTE	10.7	2.6	0.6	0.7	0.8	0.7	0.7	0.6	
54	OHNE ANGABE	0.1	0.1	0.0	0.0	0.0	0.0	0.0	0.0	
55	INSGESAMT	13526.5	1698.4	891.6	1264.7	1537.5	1643.0	1326.8	1046.0	

*) PERSONEN MIT EINEM BESCHÄFTIGUNGSFALL, OHNE BESCHÄFTIGTE
IN BERUFLICHER AUSBILDUNG UND OHNE BESCHÄFTIGTE OHNE ENTGELT.
1) KLASSIFIZIERUNG DER BERUFE, STATISTISCHES BUNDESAMT, AUSGABE 1975.
2) FUER PERSONEN MIT EINEM EINKOMMEN UNTER DER BEITRAGSBEMESSUNGSGRENZE.

BUNDES GEBIET

UND AUSGEWAHLTEN -GRUPPEN SOWIE NACH DER HOEHE DES BEITRAGSPFLICHTIGEN BRUTTOJAHRESENTGELTS

GESAMT

BRUTTOJAHRESENTGELT VON ... BIS UNTER ... DM								DURCH- SCHNITTL. ENTGELT JE PERSON	DURCH- SCHNITTL. ENTGELT JE PERSON 2)	LFD. NR.
67200	72000	76800	81600	86400	91200	93600	95000 UND MEHR			
72000	76800	81600	86400	91200	93600	95000				
00								DM		
3.8	2.4	1.7	1.4	1.3	0.5	1.1	2.2	45959	45213	1
2.8	1.5	1.0	0.6	0.4	0.2	0.2	0.4	58909	58624	2
1.5	0.9	0.6	0.4	0.2	0.1	0.1	0.2	55983	55750	3
1.1	0.6	0.4	0.2	0.1	0.1	0.1	0.1	49396	49271	4
19.5	14.4	9.6	5.6	3.2	1.1	1.6	1.7	55382	55157	5
15.9	12.6	8.7	5.1	2.8	0.9	1.3	1.4	59344	59074	6
14.2	10.0	7.2	5.3	3.9	1.6	2.5	3.6	57855	57159	7
10.9	8.3	6.2	4.7	3.5	1.4	2.2	3.1	62343	61400	8
1.6	0.6	0.3	0.1	0.1	0.0	0.1	0.1	49876	49783	9
35.1	23.3	13.8	7.9	4.8	1.8	2.4	3.3	58614	58517	10
17.8	12.4	7.5	4.2	2.6	0.9	1.2	1.4	60978	60690	11
95.4	66.6	44.0	29.8	21.0	8.6	12.9	20.4	59612	58953	12
43.4	31.1	20.7	14.3	10.2	4.3	6.5	10.1	61150	60416	13
21.8	13.8	8.9	6.0	4.1	1.6	2.3	3.5	57406	56916	14
33.8	24.4	17.7	13.1	9.9	4.3	7.3	9.3	60709	59889	15
17.6	10.2	5.3	2.5	1.4	0.5	0.6	0.8	51622	51515	16
1.2	0.7	0.4	0.2	0.2	0.1	0.1	0.2	41367	41250	17
0.4	0.2	0.1	0.1	0.1	0.0	0.0	0.1	37260	37194	18
0.4	0.3	0.2	0.1	0.1	0.0	0.1	0.1	42555	42401	19
8.2	5.1	3.3	2.2	1.6	0.7	1.3	2.3	44689	44338	20
2.4	1.7	1.2	0.7	0.5	0.2	0.4	0.7	40098	39830	21
22.0	14.2	10.0	7.1	5.2	2.1	3.8	4.4	57477	57079	22
11.1	7.3	5.1	3.5	2.5	1.0	1.6	2.1	60015	59582	23
7.6	4.8	3.3	2.0	1.4	0.5	0.7	1.2	56852	56415	24
6.7	3.9	2.3	1.4	0.9	0.4	0.5	0.9	54027	53775	25
7.6	4.9	2.5	1.4	0.8	0.3	0.4	0.8	55537	55275	26
11.3	6.6	4.3	2.8	2.0	0.8	1.5	3.7	51309	50611	27
6.1	2.7	1.2	0.6	0.3	0.1	0.1	0.2	50881	50819	28
14.3	11.0	8.0	5.9	3.8	1.5	2.3	2.9	64817	64134	29
305.0	205.3	134.1	88.7	60.7	24.5	37.9	56.1	55916	55432	30
17.3	20.9	24.6	26.6	30.3	16.0	51.9	215.9	88207	80729	31
16.0	19.2	22.7	24.6	28.2	14.9	47.5	192.2	88083	80750	32
67.4	65.7	66.5	62.4	58.2	27.2	65.3	130.9	74750	70742	33
53.9	54.0	56.2	53.8	51.6	24.4	58.9	121.3	77833	73651	34
84.8	86.6	91.2	89.0	88.5	43.2	117.2	346.8	79427	73183	35
33.1	29.8	27.2	24.8	22.6	11.9	25.6	103.6	54995	49848	36
52.4	49.1	42.7	36.9	31.9	15.0	38.8	100.1	71231	66776	37
42.9	41.1	35.9	31.5	27.2	12.8	33.9	85.1	73298	68836	38
59.3	35.9	20.8	12.8	9.1	3.6	5.7	16.2	54410	53763	39
36.4	21.8	11.6	6.5	3.8	1.4	2.0	3.0	55744	55507	40
186.5	132.0	114.4	95.3	83.2	38.3	94.8	391.6	62912	57527	41
117.8	92.4	75.4	57.4	46.0	19.4	45.3	103.3	57221	55125	42
11.0	8.7	6.1	3.8	2.5	1.0	2.3	5.5	55097	53899	43
7.4	6.4	6.2	6.0	5.2	3.1	9.2	23.9	71087	64862	44
32.8	17.7	10.4	6.6	4.4	1.6	3.6	9.9	51611	50901	45
0.4	0.5	0.4	0.4	0.5	0.2	1.1	7.7	77457	60718	46
40.5	34.5	28.4	20.9	15.1	6.7	16.5	36.4	64358	61786	47
28.1	20.2	13.5	7.4	4.1	1.4	2.8	2.9	58272	57907	48
9.9	8.7	9.0	8.3	6.2	3.0	6.8	10.6	72665	69801	49
7.6	4.6	3.1	2.2	1.7	0.6	1.1	3.1	38159	37777	50
4.6	2.5	1.5	0.9	0.5	0.2	0.3	0.4	41222	41128	51
400.7	318.7	259.3	209.4	175.7	81.7	197.5	690.4	58899	55046	52
0.5	0.5	0.5	0.4	0.3	0.1	0.3	1.6	58360	51705	53
0.0	0.0	0.0	0.0	0.0	-	0.0	0.0	40503	39160	54
797.5	615.1	487.8	389.4	326.9	150.3	354.1	1097.4	59649	56436	55

LFD. NR.	BERUFLICHE GLIEDERUNG 1)	INS- GESAMT	DAVON MIT EINEM BEITRAGSPFLICHTIGEN							
			UNTER	38400	43200	48000	52800	57600	62400	67200
			38400	43200	48000	52800	57600	62400	67200	10
1	PFLANZENBAUER, TIERZUECHTER, FISCHEREIBERUFE	115.1	25.5	12.7	16.3	17.7	14.1	9.4	5.8	
2	BERGLEUTE, MINERALGEWINNER	51.5	0.2	0.6	2.3	8.1	14.5	13.1	5.7	
	FERTIGUNGSBERUFE									
3	STEINBEARBEITER, BAUSTOFF- HERSTELLER	26.7	0.7	1.0	2.9	5.9	5.8	4.1	2.5	
4	KERAMIKER, GLASMACHER	32.3	1.6	3.3	6.1	7.3	5.3	4.0	2.1	
5	CHEMIEARBEITER, KUNSTSTOFF- VERARBEITER	245.2	8.5	12.8	25.9	39.2	43.2	34.9	25.8	
6	CHEMIEARBEITER	155.0	1.6	3.5	10.9	19.8	27.0	24.2	20.1	
7	PAPIERHERSTELLER, -VERARBEITER, DRUCKER	153.7	3.4	5.4	12.2	20.6	25.2	22.8	18.0	
8	DARUNTER:									
9	DRUCKER	94.1	1.8	2.2	5.1	8.9	12.1	13.3	12.3	
10	HOLZLAUFBEREITER, HOLZWAREN- FERTIGER UND VERWANDTE BERUFE	39.1	3.3	4.6	7.0	7.5	6.4	4.6	2.7	
11	METALLERZEUGER, -BEARBEITER	381.6	5.6	12.4	30.6	57.3	71.1	63.1	49.7	
12	DARUNTER:									
13	METALLVERFORMER (SPANEND)	170.5	1.9	4.2	11.6	22.5	29.2	28.8	24.3	
14	SCHLOSSER, MECHANIKER UND ZUGEHORIGTE BERUFE	1108.2	36.1	53.4	104.7	154.7	175.9	160.0	125.9	
15	DARUNTER:									
16	SCHLOSSER	485.5	11.3	18.6	40.3	65.8	79.8	73.5	57.0	
17	MECHANIKER	273.0	14.1	20.7	34.9	39.4	38.4	34.0	29.8	
18	ELEKTRIKER	368.6	13.8	18.6	34.4	48.0	54.6	54.1	46.0	
19	MONTIERER UND METALLBERUFE, A.N.G.	211.9	9.0	14.0	25.9	37.6	35.3	28.9	22.3	
20	TEXTIL- UND BEKLEIDUNGSBERUFE	34.8	2.9	5.5	7.9	6.8	4.6	2.8	1.6	
21	DARUNTER:									
22	TEXTILVERARBEITER	6.3	1.0	0.9	1.1	1.0	0.8	0.5	0.3	
23	LEDERHERSTELLER, LEDER- UND FELLVERARBEITER	13.8	2.3	2.0	2.5	2.4	1.7	1.0	0.6	
24	ERNAHRUNGSBERUFE	215.4	48.0	25.0	30.5	32.1	25.3	18.2	12.3	
25	DARUNTER:									
26	SPREISENBEREITER	69.5	27.8	6.7	7.3	7.3	5.6	4.3	3.1	
27	BAUERBERUFE	426.9	12.0	15.2	42.6	77.1	99.9	72.3	38.4	
28	DARUNTER:									
29	MAURER, BETONBAUER	174.7	3.2	2.9	8.6	22.9	45.6	37.4	19.8	
30	BAU-, RAUMHAUSSTATTER, POLSTERER	94.8	4.9	5.0	9.1	12.9	15.7	15.3	10.8	
31	TISCHLER, MODELLBAUER	154.2	7.0	9.8	22.0	35.1	32.1	19.7	11.6	
32	MALER, LACKIERER UND VERWANDTE BERUFE	125.7	4.3	4.3	11.1	33.3	28.7	15.7	9.9	
33	WARENPRUEFER, VERSANDFERTIG- MACHER	158.4	8.8	11.8	19.8	25.3	25.1	20.3	15.6	
34	HILFSARBEITER OHNE NAEMERE TAEITIGKEITSANGABE	92.3	11.9	7.8	10.6	11.0	13.2	16.6	10.5	
35	MASCHINISTEN UND ZUGEHORIGE BERUFE	132.0	0.8	1.5	5.2	12.9	20.6	22.7	18.8	
36	ZUSAMMEN	4036.4	182.9	214.5	413.0	627.0	689.8	580.9	427.1	
37	TECHNISCHE BERUFE									
38	INGENIEURE, CHEMIKER, PHYSIKER, MATHEMATIKER	418.0	1.6	0.8	1.3	2.5	4.7	7.8	11.3	
39	DARUNTER:									
40	INGENIEURE	381.1	1.3	0.7	1.2	2.4	4.4	7.4	10.6	
41	TECHNIKER, TECHNISCHE SONDER- FACHKRAEFTE	705.4	7.8	7.6	14.2	23.5	34.5	45.9	57.4	
42	DARUNTER:									
43	TECHNIKER	601.9	5.3	4.9	9.5	16.4	25.1	35.1	46.6	
44	ZUSAMMEN	1124.4	9.4	8.4	15.5	26.0	39.2	53.8	68.7	
45	DIENTSTLEISTUNGSBERUFE									
46	WARENKAUFLEUTE	454.6	34.3	25.5	33.1	33.8	31.7	29.3	27.4	
47	DIENTSTLEISTUNGSKAUFLEUTE UND ZUGEHORIGE BERUFE	379.3	4.9	4.1	9.9	17.2	21.6	23.5	25.4	
48	DARUNTER:									
49	BANK-, VERSICHERUNGSKAUF- LEUTE	295.6	1.1	1.1	5.2	11.0	14.5	15.9	18.3	
50	VERKEHRSBERUFE	955.3	72.3	77.6	125.2	154.6	153.3	130.1	92.7	
51	DARUNTER:									
52	BERUFE DES LANDVERKEHRS	495.5	38.0	28.8	48.4	71.5	83.5	80.2	59.1	
53	ORGANISATIONS-, VERWALTUNGS- BUEROBERUFE	1199.4	35.0	27.9	47.9	68.9	79.1	79.6	79.9	
54	DARUNTER:									
55	BUEROFACH-, BUEROHILFS- KRAEFTE	650.7	24.9	23.1	41.1	58.5	65.2	61.7	57.9	
56	ORDNUNGS-, SICHERHEITSBERUFE	171.0	18.1	11.2	18.1	24.0	24.1	21.7	14.6	
57	SCHRIFFTWERKSCHAFFENDE, SCHRIFT- WERKORDNENDE SOWIE KUENST- LERISCHE BERUFE	72.5	2.8	1.7	2.9	4.0	4.2	4.3	4.5	
58	GESUNDHEITSBERUFE	105.0	3.5	3.2	6.7	10.8	14.0	15.7	14.1	
59	DARUNTER:									
60	AERZTE, APOTHEKER	8.6	0.2	0.1	0.1	0.1	0.2	0.2	0.2	
61	SOZIAL- UND ERZIEHUNGSBERUFE, ANDERWEITIG NICHT GENANNT									
62	GEISTES- UND NATURWISSEN- SCHAFTLICHE BERUFE	190.9	5.4	2.7	5.1	8.6	12.1	14.9	16.4	
63	DARUNTER:									
64	SOZIALPFLEGERISCHE BERUFE	73.0	1.7	1.4	2.8	4.7	5.5	8.6	9.2	
65	LEHRER	61.0	2.1	0.9	1.5	2.3	3.1	3.8	4.9	
66	ALLGEMEINE DIENTSTLEISTUNGS- BERUFE	151.3	44.1	15.6	17.1	18.3	17.3	13.0	8.6	
67	DARUNTER:									
68	REINIGUNGSBERUFE	99.8	16.9	10.4	13.1	15.2	15.1	11.3	7.3	
69	ZUSAMMEN	3689.2	220.4	169.6	265.9	340.2	357.4	332.0	283.6	
70	SONSTIGE ARBEITSKRAEFTE	7.7	0.8	0.4	0.5	0.6	0.6	0.6	0.5	
71	OHNE ANGABE	0.1	0.0	0.0	0.0	0.0	0.0	0.0	0.0	
72	INSGESAMT	9024.4	439.2	406.2	713.5	1019.5	1115.4	989.7	791.4	

*) PERSONEN MIT EINEM BESCHAEFTIGUNGSFALL, OHNE BESCHAEFTEIGTE
IN BERUFLICHER AUSSILDUNG UND OHNE BESCHAEFTEIGTE OHNE ENTGELT.
1) KLASSTIFIZIERUNG DER BERUFE, STATISTISCHES BUNDESAMT, AUSGABE 1975.
2) FUER PERSONEN MIT EINEM EINKOMMEN UNTER DER BEITRAGSBEMESSUNGSGRENZE.

BUNDES G E B I E T

UND AUSGEWÄHLTEN GRUPPEN SOWIE NACH DER HÖHE DES BEITRAGSPFLICHTIGEN BRUTTOJAHRESENTGELTS

LICH

BRUTTOJAHRESENTGELT VON ... BIS UNTER ... DM								DURCH- SCHNITTL. ENTGELT JE PERSON	DURCH- SCHNITTL. ENTGELT JE PERSON 2)	LFD. NR.
67200	72000	76800	81600	86400	91200	93600	96000			
72000	76800	81600	86400	91200	93600	96000	MEHR			
00								DM		
3.6	2.3	1.6	1.3	1.3	0.5	1.0	2.1	49173	48310	1
2.8	1.5	1.0	0.6	0.4	0.2	0.2	0.4	58968	58686	2
1.5	0.9	0.6	0.4	0.2	0.1	0.1	0.2	56877	56440	3
1.1	0.6	0.4	0.2	0.1	0.1	0.1	0.1	52805	52648	4
19.1	14.2	9.5	5.6	3.1	1.1	1.6	1.7	58723	58468	5
15.5	12.4	8.6	5.0	2.7	0.9	1.3	1.3	62087	61793	6
13.3	9.5	6.9	5.2	3.8	1.6	2.4	3.5	61842	61048	7
10.2	7.8	5.9	4.6	3.4	1.4	2.2	3.1	65389	64356	8
1.6	0.6	0.3	0.1	0.1	0.0	0.1	0.1	51653	51554	9
34.9	23.1	13.7	7.9	4.8	1.8	2.4	3.3	60095	59786	10
17.7	12.3	7.5	4.2	2.6	0.9	1.2	1.4	61469	61177	11
94.6	66.1	43.7	29.6	20.8	8.6	12.9	20.3	60173	59506	12
43.3	31.0	20.7	14.2	10.2	4.3	6.4	10.1	61315	60577	13
21.7	13.7	8.9	6.0	4.1	1.6	2.3	3.5	57713	57216	14
33.4	24.2	17.6	13.1	9.9	4.3	7.2	9.3	61521	60678	15
17.0	10.0	5.2	2.5	1.4	0.5	0.6	0.8	56442	56293	16
1.0	0.6	0.4	0.2	0.2	0.0	0.1	0.2	50473	50251	17
0.2	0.1	0.1	0.0	0.0	0.0	0.0	0.0	49487	49147	18
0.4	0.2	0.2	0.1	0.1	0.0	0.1	0.1	49281	48881	19
7.7	5.0	3.2	2.2	1.5	0.7	1.3	2.3	49159	48663	20
2.2	1.6	1.1	0.7	0.5	0.2	0.4	0.7	44284	43743	21
21.9	14.2	10.0	7.1	5.2	2.1	3.5	4.4	57560	57162	22
11.1	7.3	5.1	3.5	2.5	1.0	1.5	2.1	60061	59628	23
7.4	4.7	3.2	2.0	1.3	0.5	0.7	1.1	58405	57946	24
6.6	3.8	2.2	1.4	0.9	0.4	0.5	0.9	54423	54168	25
7.4	4.9	2.5	1.4	0.8	0.3	0.4	0.8	56112	55843	26
10.8	6.4	4.2	2.7	1.9	0.8	1.4	3.7	57267	56353	27
5.8	2.6	1.1	0.5	0.3	0.1	0.1	0.2	53236	53163	28
14.3	11.0	8.0	5.8	3.8	1.5	2.3	2.9	65066	64379	29
299.8	202.8	132.8	88.0	60.3	24.3	37.6	55.6	58425	57900	30
15.1	18.6	22.5	24.8	28.8	15.4	50.3	212.5	89023	81782	31
14.2	17.3	21.0	23.1	27.0	14.4	46.3	189.8	88869	81759	32
59.7	59.9	62.1	59.3	55.9	26.4	63.7	128.6	77999	73966	33
50.1	51.2	53.9	52.1	50.3	23.9	57.9	119.5	79353	75194	34
74.8	78.5	84.6	84.1	84.7	41.8	114.0	341.0	82098	76017	35
24.9	23.3	22.1	20.8	19.5	10.4	22.8	95.8	69455	62367	36
27.0	28.7	28.0	26.6	24.8	12.2	33.4	92.0	78255	72571	37
20.5	23.0	23.0	22.5	21.1	10.4	29.3	78.8	80564	75090	38
57.9	35.1	20.3	12.5	8.9	3.5	5.6	15.7	55492	54820	39
36.2	21.6	11.6	6.4	3.8	1.4	2.0	3.0	56149	55909	40
74.5	70.3	66.2	60.9	57.7	28.0	73.9	349.6	76032	67804	41
50.0	43.3	38.1	32.1	27.9	12.6	31.8	82.6	68432	64418	42
10.6	8.5	5.9	3.6	2.4	1.0	2.1	5.1	56921	55720	43
4.4	4.1	4.0	4.0	3.6	2.1	5.8	19.4	76311	69104	44
10.4	7.0	4.6	3.1	2.2	0.9	2.0	7.1	63927	61611	45
0.2	0.2	0.1	0.2	0.2	0.1	0.6	5.8	88279	72242	46
18.4	17.6	15.5	13.6	10.8	4.8	12.4	31.6	74427	70149	47
9.5	8.4	7.0	4.7	2.9	1.0	2.1	2.4	68055	67106	48
6.0	5.5	5.6	5.1	4.3	2.0	5.1	9.0	75413	71861	49
6.6	3.3	2.2	1.5	1.1	0.4	0.8	2.2	47811	47086	50
4.4	2.4	1.4	0.9	0.5	0.2	0.3	0.3	51010	50854	51
233.8	197.9	169.6	146.5	130.9	63.2	159.7	618.6	67611	61868	52
0.4	0.5	0.4	0.3	0.2	0.1	0.2	1.5	66943	59681	53
0.0	0.0	0.0	0.0	0.0	-	0.0	0.0	44952	43191	54
615.3	483.5	390.0	320.8	277.8	130.1	312.8	1019.2	66022	61073	55

LFD. NR.	BERUFLICHE GLIEDERUNG 1)	INS- GESAMT	DAVON MIT EINEM BEITRAGSPFLICHTIGEN						
			UNTER	38400	43200	48000	52800	57600	62400
			38400	43200	48000	52800	57600	62400	67200
									10
1	PFLANZENBAUER, TIERZUECHTER, FISCHEREIBERUFE	31.7	21.6	3.1	2.6	1.7	0.9	0.6	0.4
2	BERGLEUTE, MINERALGEWINNER	0.2	0.1	0.0	0.0	0.0	0.0	0.0	0.0
	FERTIGUNGSBERUFE								
3	STEINBEARBEITER, BAUSTOFF- HERSTELLER	1.1	0.5	0.2	0.2	0.1	0.1	0.0	0.0
4	KERAMIKER, GLASMACHER	11.4	5.2	2.6	1.7	0.8	0.7	0.3	0.1
5	CHEMIEARBEITER, KUNSTSTOFF- VERARBEITER	63.0	21.0	12.1	13.2	7.8	4.4	2.4	1.2
6	DARUNTER:								
7	CHEMIEARBEITER	31.6	6.3	4.8	8.3	5.2	3.3	2.0	1.0
8	PAPIERHERSTELLER, -VERARBEITER, DRUCKER	44.8	14.3	7.8	7.7	5.5	3.6	2.3	1.8
9	DARUNTER:								
10	DRUCKER	20.9	4.8	2.5	2.9	3.0	2.5	1.9	1.3
11	HOLZAUFBEREITER, HOLZWAREN- FERTIGER UND VERWANDTE BERUFE	5.7	2.9	1.1	0.7	0.5	0.2	0.1	0.1
12	METALLERZEUGER, -BEARBEITER	30.6	9.3	6.2	6.3	4.3	2.3	1.1	0.6
13	DARUNTER:								
14	METALLVERFORMER (SPANEND)	5.5	1.2	0.9	1.1	1.0	0.6	0.3	0.2
15	SCHLOSSER, MECHANIKER UND ZUGEOERDE BERUFE	38.8	13.9	6.0	5.5	4.8	2.9	2.0	1.4
16	DARUNTER:								
17	SCHLOSSER	5.1	1.3	0.9	0.8	0.8	0.5	0.3	0.2
18	MECHANIKER	6.7	1.8	0.9	1.3	1.2	0.6	0.4	0.3
19	ELEKTRIKER	21.0	4.8	2.7	4.6	4.4	2.2	1.1	0.6
20	MONTIERER UND METALLBERUFE, A.N.G.	122.2	31.0	23.7	30.8	22.5	8.8	3.5	1.2
21	TEXTIL- UND BEKLEIDUNGSBERUFE	61.7	37.1	11.8	6.8	3.1	1.4	0.7	0.4
22	DARUNTER:								
23	TEXTILVERARBEITER	49.2	30.9	8.5	5.1	2.4	1.1	0.6	0.4
24	LEDERHERSTELLER, LEDER- UND FELLVERARBEITER	11.9	7.8	1.9	1.2	0.6	0.3	0.1	0.0
25	ERNAEHRUNGSBERUFE	122.1	64.2	22.7	20.1	7.8	3.4	2.0	1.1
26	DARUNTER:								
27	SPEISENBEWEITER	85.0	41.8	15.7	18.5	6.0	2.6	1.2	0.5
28	BAUBERUFE	2.0	0.8	0.3	0.4	0.2	0.1	0.1	0.0
29	DARUNTER:								
30	MAURER, BETONBAUER	0.3	0.2	0.0	0.0	0.0	0.0	0.0	0.0
31	BAU-, RAUMAUSSATTTER, POLSTERER	9.6	4.0	1.5	1.4	1.1	0.6	0.4	0.3
32	TISCHLER, MODELLBAUER	4.3	1.8	0.9	0.6	0.4	0.3	0.1	0.1
33	MALER, LACKIERER UND VERWANDTE BERUFE	6.7	2.2	1.0	0.8	1.0	0.5	0.5	0.4
34	WARENPRUEFER, VERSANDFERTIG- MACHER	85.4	37.2	17.9	13.9	7.9	4.3	2.1	1.1
35	HILFSARBEITER OHNE NAEHERE TAEITIGKEITSANGABE	23.3	9.6	3.6	3.2	2.0	2.2	1.8	0.6
36	MASCHINISTEN UND ZUGEOERIGE BERUFE	2.0	0.4	0.2	0.4	0.3	0.3	0.2	0.1
37	ZUSAMMEN	567.6	267.5	124.3	119.5	75.1	38.7	20.9	10.7
38	TECHNISCHE BERUFE								
39	INGENIEURE, CHEMIKER, PHYSIKER, MATHEMATIKER	23.6	1.0	0.4	0.6	0.9	1.4	1.8	2.0
40	DARUNTER:								
41	INGENIEURE	19.4	0.9	0.3	0.5	0.9	1.3	1.5	1.7
42	TECHNIKER, TECHNISCHE SONDER- FACHKRAEFTE	122.7	15.3	9.6	14.3	16.0	15.4	13.1	11.0
43	DARUNTER:								
44	TECHNIKER	50.0	4.7	2.8	4.9	5.7	6.0	5.7	4.9
45	ZUSAMMEN	146.3	16.3	9.9	14.9	16.9	16.8	14.9	12.9
46	Dienstleistungsberufe								
47	WARENKAUFLEUTE	474.4	223.9	70.9	61.1	33.6	20.5	14.5	10.8
48	Dienstleistungsaufleute und zugehoerige Berufe	277.5	17.8	9.2	21.3	33.9	36.4	33.8	30.9
49	DARUNTER:								
50	BANK-, VERSICHERUNGSKAUF- LEUTE	222.5	7.8	3.7	14.6	27.3	30.7	29.3	27.2
51	VERKEHRSBERUFE	95.0	33.6	13.2	13.2	13.0	9.7	5.4	2.7
52	DARUNTER:								
53	BERUFE DES LANDVERKEHRS	13.6	5.6	1.1	1.3	1.6	1.8	1.3	0.6
54	ORGANISATIONS-, VERWALTUNGS-, BUEROBERUFE	1600.5	307.7	135.9	184.7	209.4	187.2	140.8	109.8
55	DARUNTER:								
56	BUEROFACH-, BUEROHILFS- KRAEFTE	1365.6	267.1	119.3	165.3	190.0	168.7	123.2	93.3
57	ORDNUNGS-, SICHERHEITSBERUFE	23.0	10.1	2.1	3.1	2.8	1.7	0.9	0.5
58	SCHRIFTWERKSCHAFFENDE, SCHRIFT- WERKORDNENDE SOWIE KUNST- LERISCHE BERUFE	47.0	5.3	2.9	4.2	4.7	4.2	3.5	3.2
59	GESUNDHEITSBERUFE	524.8	127.1	49.3	59.0	73.0	65.9	59.2	41.6
60	DARUNTER:								
61	AERZTE, APOTHEKER	7.6	1.5	0.5	0.4	0.5	0.4	0.4	0.3
62	SOZIAL- UND ERZIEHUNGSBERUFE, ANDERWEITIG NICHT GENANNT								
63	GEISTES- UND NATURWISSEN- SCHAFTLICHE BERUFE	293.4	22.9	20.8	32.1	39.5	38.5	36.3	26.2
64	DARUNTER:								
65	SOZIALPFLEGERISCHE BERUFE	235.1	17.4	19.2	29.9	36.4	34.9	33.8	23.0
66	LEHRER	36.2	2.6	1.1	1.5	2.0	2.3	3.1	3.6
67	ALLGEMEINE DIENSTLEISTUNGS- BERUFE	317.6	203.6	43.6	35.4	14.2	6.9	4.2	2.9
68	DARUNTER:								
69	REINIGUNGSBERUFE	114.0	70.2	19.3	16.5	5.2	1.6	0.7	0.3
70	ZUSAMMEN	3653.2	951.9	347.9	414.0	423.9	371.0	300.7	230.5
71	SONSTIGE ARBEITSKRAEFTE	3.0	1.8	0.2	0.2	0.2	0.2	0.1	0.1
72	OHNE ANGABE	0.0	0.0	0.0	0.0	0.0	-	0.0	0.0
73	INSGESAMT	4502.1	1259.2	485.4	551.3	518.0	427.6	337.1	284.6

*) PERSONEN MIT EINEM BESCHAEFTIGUNGSFALL OHNE BESCHAEFTE
IN BERUFLICHER AUSBILDUNG UND OHNE BESCHAEFTE OHNE ENTGELT.
1) KLASSIFIZIERUNG DER BERUFE, STATISTISCHES BUNDESAMT, AUSGABE 1975.
2) FUER PERSONEN MIT EINEM EINKOMMEN UNTER DER BEITRAGSBEMESSUNGSGRENZE.

BUNDES GEBIET

UND AUSGEWAHLTEN -GRUPPEN SOWIE NACH DER HOEHE DES BEITRAGSPFLICHTIGEN BRUTTOJAHRESENTGELTS
LICH

BRUTTOJAHRESENTGELT VON ... BIS UNTER ... DM								DURCH- SCHNITTL. ENTGELT JE PERSON	DURCH- SCHNITTL. ENTGELT JE PERSON 2)	LFD. NR.
67200	72000	75800	81600	86400	91200	93600	96000 UND MEHR			
72000	75800	81600	86400	91200	93600	96000				
00								DM		
0.2	0.2	0.1	0.1	0.1	0.0	0.1	0.1	34300	34156	1
0.0	-	0.0	0.0	-	0.0	0.0	0.0	41586	40328	2
0.0	0.0	0.0	0.0	-	-	-	0.0	38996	38943	3
0.0	0.0	0.0	0.0	0.0	0.0	0.0	-	39727	39727	4
0.4	0.2	0.1	0.0	0.0	0.0	0.0	0.0	42317	42291	5
0.4	0.2	0.1	0.0	0.0	0.0	0.0	0.0	45863	45822	6
0.6	0.5	0.3	0.2	0.1	0.0	0.1	0.1	44190	44112	7
0.6	0.5	0.3	0.2	0.1	0.0	0.1	0.1	48609	48470	8
0.0	0.0	0.0	0.0	-	0.0	-	0.0	37758	37728	9
0.3	0.1	0.0	0.0	0.0	0.0	0.0	0.0	42849	42837	10
0.1	0.1	0.0	0.0	0.0	-	0.0	0.0	45832	45823	11
0.8	0.5	0.3	0.2	0.1	0.1	0.1	0.1	43564	43381	12
0.1	0.1	0.0	0.0	0.0	0.0	0.0	0.0	45272	45232	13
0.1	0.1	0.0	0.0	0.0	0.0	0.0	0.0	44940	44864	14
0.1	0.1	0.1	0.0	0.0	0.0	0.0	0.0	45559	45599	15
0.6	0.2	0.1	0.0	0.0	0.0	0.0	0.0	43267	43264	16
0.2	0.1	0.0	0.0	0.0	0.0	0.0	0.0	36213	36193	17
0.2	0.1	0.0	0.0	0.0	0.0	0.0	0.0	35664	35664	18
0.0	0.0	0.0	0.0	0.0	-	0.0	0.0	34994	34956	19
0.4	0.2	0.1	0.1	0.0	0.0	0.0	0.0	36804	36766	20
0.3	0.1	0.1	0.0	0.0	0.0	0.0	0.0	36671	36659	21
0.0	0.0	0.0	0.0	0.0	0.0	0.0	0.0	39643	39199	22
0.0	-	-	-	0.0	-	-	-	36521	36521	23
0.2	0.1	0.0	0.0	0.0	0.0	0.0	0.0	41548	41491	24
0.0	0.0	0.0	0.0	0.0	0.0	0.0	0.0	39581	39628	25
0.2	0.1	0.0	0.0	0.0	0.0	0.0	0.0	44772	44719	26
0.5	0.2	0.1	0.1	0.0	0.0	0.0	0.1	40259	40197	27
0.2	0.1	0.0	0.0	0.0	0.0	-	0.0	41566	41599	28
0.1	0.0	0.0	0.0	0.0	0.0	0.0	0.0	48360	48286	29
5.2	2.5	1.3	0.7	0.4	0.2	0.3	0.5	40744	40705	30
2.2	2.3	2.1	1.8	1.5	0.6	1.6	3.4	73760	70031	31
1.9	1.9	1.7	1.5	1.2	0.5	1.2	2.3	72623	69421	32
7.7	5.8	4.5	3.1	2.3	0.8	1.6	2.3	56044	55266	33
3.8	2.9	2.3	1.6	1.3	0.5	1.0	1.7	59535	58215	34
9.9	8.1	6.6	4.9	3.8	1.5	3.2	5.7	58902	57389	35
8.2	6.6	5.1	4.0	3.2	1.5	2.8	7.8	41140	40220	36
25.4	20.4	14.8	10.3	7.1	2.8	5.4	8.1	61629	60596	37
22.5	18.1	13.0	9.0	6.1	2.4	4.6	6.3	63514	62665	38
1.4	0.8	0.5	0.4	0.3	0.1	0.2	0.5	43415	43141	39
0.3	0.1	0.1	0.0	0.0	0.0	0.0	0.0	41040	40976	40
82.0	61.7	48.2	34.4	25.5	10.3	20.9	42.0	53081	51923	41
67.8	49.1	37.3	25.4	18.2	6.9	13.5	20.7	51879	51200	42
0.4	0.3	0.2	0.2	0.1	0.1	0.2	0.4	41523	40514	43
3.0	2.3	2.2	2.0	1.6	0.9	2.4	4.5	63025	59565	44
22.4	10.7	5.9	3.5	2.2	0.7	1.5	2.8	49148	48892	45
0.2	0.2	0.2	0.2	0.2	0.1	0.5	1.9	65168	55066	46
22.1	16.8	11.9	7.3	4.3	1.9	4.1	4.8	57806	57170	47
16.6	11.8	6.4	2.7	1.2	0.4	0.7	0.6	55234	55138	48
3.9	3.2	3.4	3.2	1.9	1.0	1.8	1.7	68038	66700	49
2.0	1.2	0.9	0.8	0.6	0.2	0.3	0.8	33561	33397	50
0.1	0.1	0.0	0.0	0.0	-	0.0	0.0	32654	32641	51
166.8	120.8	89.8	62.8	44.8	18.5	37.8	71.8	50101	49181	52
0.1	0.0	0.0	0.0	0.0	0.0	0.0	0.1	36544	35072	53
0.0	-	-	-	-	-	-	-	29681	29681	54
182.2	131.6	97.8	68.5	49.1	20.2	41.3	78.1	48878	48046	55

FRUEHERES BUNDESgebiet

9 GANZJAHRIG VOLLZEITBESCHAFTIGTE PERSONEN *) 1996 NACH STAATSANGEHÖRIGKEIT, DER HOHE DES BEITRAGSPFLICHTIGEN BRUTTOJAHRESENTGELTS SOWIE ARBEITERN, ARBEITERINNEN UND ANGESTELLTEN

BEITRAGSPFLICHTIGES BRUTTOJAHRESENTGELT VON ... BIS UNTER ... DM		INSGESAMT				MÄNNER				FRAUEN			
		INS- GESAMT	AR- BEITER/ -INNEN	ANGE- STELLTE	ZU- SAMMEN	AR- BEITER	ANGE- STELLTE	ZU- SAMMEN	AR- BEITER- INNEN	ANGE- STELLTE			
FRÜHERES BUNDESgebiet													
INSGESAMT													
UNTER - 2400	0.6	0.3	0.3	0.2	0.1	0.1	0.3	0.1	0.2			
2400 - 4800	0.9	0.5	0.3	0.4	0.3	0.1	0.5	0.2	0.3			
4800 - 7200	4.5	1.8	2.6	1.1	0.7	0.3	3.4	1.1	2.3			
7200 - 9600	28.9	10.0	18.8	5.1	3.2	1.9	23.7	8.8	14.9			
9600 - 12000	28.3	14.0	14.3	6.8	4.9	1.8	21.5	9.1	12.5			
12000 - 14400	50.0	25.0	23.9	13.5	9.8	3.7	36.5	16.3	20.2			
14400 - 16800	53.7	35.2	28.5	14.8	11.1	3.7	49.0	24.2	24.8			
16800 - 19200	80.1	41.7	38.4	17.3	12.5	4.8	62.8	29.1	33.7			
19200 - 21600	90.4	44.4	46.0	15.3	11.5	3.8	75.1	32.9	42.2			
21600 - 24000	103.1	50.9	52.2	17.8	14.0	3.8	85.2	36.9	48.4			
24000 - 26400	132.6	64.4	68.1	27.1	20.3	6.8	105.5	44.2	61.3			
26400 - 28800	141.9	72.9	69.0	28.6	22.8	5.8	113.4	50.2	63.2			
28800 - 31200	183.0	95.1	86.9	41.8	32.9	8.9	141.2	63.2	78.0			
31200 - 33600	218.6	114.4	104.2	53.3	42.6	10.5	165.3	71.6	93.7			
33600 - 36000	257.0	137.8	119.3	77.1	62.1	14.9	180.0	75.6	104.3			
36000 - 38400	314.9	178.3	136.5	119.1	96.0	23.2	195.7	82.4	113.4			
38400 - 40800	387.3	225.8	160.5	157.8	138.5	29.3	219.5	88.3	131.2			
40800 - 43200	504.3	287.4	216.9	238.4	194.2	44.2	265.9	93.2	172.7			
43200 - 45600	598.9	351.1	244.9	315.1	258.5	56.6	280.8	92.6	188.3			
45600 - 48000	668.8	404.7	264.1	398.4	330.0	68.4	270.4	74.7	195.7			
48000 - 50400	748.9	482.9	294.0	480.9	395.7	85.2	265.0	57.2	208.8			
50400 - 52800	790.6	483.4	307.1	538.6	442.0	96.6	252.0	41.5	210.5			
52800 - 55200	793.3	480.4	312.9	561.9	451.8	110.1	231.3	28.5	202.8			
55200 - 57600	749.7	458.8	290.9	583.5	438.6	114.9	195.2	20.2	175.0			
57600 - 60000	695.4	410.9	284.5	519.0	395.6	122.4	176.4	14.3	162.1			
60000 - 62400	631.4	352.6	278.8	470.7	342.2	128.5	156.7	10.6	150.3			
62400 - 64800	557.3	292.5	264.8	418.8	285.8	133.0	138.5	5.7	131.8			
64800 - 67200	488.7	240.4	248.3	372.6	235.7	136.9	115.1	4.7	111.4			
67200 - 69600	217.7	102.3	115.4	187.4	100.5	86.8	50.3	1.8	48.5			
69600 - 72000	579.8	249.2	334.6	479.8	245.1	131.9	131.9	3.4	128.5			
72000 - 74400	172.1	86.0	105.1	133.4	65.3	68.2	36.6	0.7	35.5			
74400 - 76800	305.8	111.0	194.8	241.1	109.9	131.2	64.7	1.1	63.6			
76800 - 79200	137.2	45.6	91.6	108.9	45.2	63.7	28.3	0.4	27.9			
79200 - 81600	758.0	487.6	270.4	594.8	390.0	132.1	257.9	97.8	96.9			
81600 - 84000	864.9	504.4	360.5	684.9	440.9	158.0	240.9	58.0	162.9			
84000 - 86400	326.9	49.9	277.0	277.0	49.6	228.3	49.1	0.3	48.7			
86400 - 88800	150.3	18.7	131.5	130.1	18.6	111.5	20.2	0.1	20.0			
88800 - 91200	354.1	23.8	330.3	312.8	23.2	289.6	41.3	0.4	41.0			
91200 - 93600	1097.4	33.9	1063.5	1019.2	32.8	986.4	78.1	1.0	77.1			
93600 - 96000	1097.4	33.9	1063.5	1019.2	32.8	986.4	78.1	1.0	77.1			
UNDE MEHR	1097.4	33.9	1063.5	1019.2	32.8	986.4	78.1	1.0	77.1			
INSGESAMT	13526.5	6244.3	7282.2	9024.4	5157.5	3866.9	4502.1	1086.8	3415.3			
DEUTSCHE													
UNTER - 2400	0.5	0.2	0.3	0.2	0.1	0.1	0.3	0.1	0.2			
2400 - 4800	0.8	0.4	0.3	0.3	0.2	0.1	0.4	0.2	0.2			
4800 - 7200	4.2	1.5	2.5	1.0	0.6	0.3	3.2	1.0	2.2			
7200 - 9600	25.6	8.5	18.1	4.3	2.6	1.7	22.2	5.9	16.3			
9600 - 12000	25.1	11.5	13.6	6.4	3.7	1.7	19.7	7.8	12.0			
12000 - 14400	44.4	21.6	22.8	11.0	7.7	3.4	33.3	13.9	19.4			
14400 - 16800	55.0	28.0	27.2	11.0	7.7	3.3	44.2	20.3	23.9			
16800 - 19200	70.1	33.3	36.8	12.8	8.5	4.3	57.4	24.8	32.6			
19200 - 21600	80.3	35.8	44.5	11.0	7.6	3.4	69.3	28.2	41.1			
21600 - 24000	90.5	40.1	50.4	12.4	9.0	3.4	78.1	31.0	47.0			
24000 - 26400	115.5	49.8	65.6	19.4	13.3	6.1	96.1	36.6	59.5			
26400 - 28800	122.8	56.5	66.4	20.4	15.2	5.2	102.4	41.3	61.1			
28800 - 31200	157.5	74.6	83.0	30.9	22.8	8.1	125.5	51.8	74.9			
31200 - 33600	189.1	89.8	99.2	41.0	31.4	9.6	148.1	58.4	89.6			
33600 - 36000	222.4	108.9	113.5	50.9	47.2	13.7	161.5	61.7	99.8			
36000 - 38400	272.3	142.3	130.0	65.1	74.7	21.4	178.3	67.7	108.6			
38400 - 40800	335.0	182.5	153.5	137.6	110.2	27.3	198.6	72.3	125.2			
40800 - 43200	443.2	234.7	208.5	200.3	158.6	41.7	242.9	75.2	166.7			
43200 - 45600	525.2	289.7	235.5	259.1	215.3	53.8	255.1	74.4	181.7			
45600 - 48000	590.8	336.4	254.4	343.3	278.1	65.3	247.6	58.3	189.2			
48000 - 50400	664.9	381.7	283.3	415.1	337.6	61.5	245.8	44.1	201.7			
50400 - 52800	709.0	412.8	296.2	473.6	380.9	92.8	235.4	31.9	203.5			
52800 - 55200	716.0	413.6	302.4	497.7	391.5	106.2	218.2	22.1	196.2			
55200 - 57600	678.3	397.8	280.5	492.6	381.9	110.8	185.7	15.0	169.7			
57600 - 60000	633.9	359.3	274.6	466.1	347.8	118.3	167.8	11.4	156.4			
60000 - 62400	578.0	308.7	269.2	424.5	300.2	124.3	153.5	8.6	144.9			
62400 - 64800	513.6	257.3	256.2	380.7	251.7	129.0	132.8	5.7	127.2			
64800 - 67200	452.5	211.9	240.8	340.9	207.9	133.0	111.7	4.0	107.8			
67200 - 69600	202.0	90.2	111.8	153.6	88.7	64.9	48.4	1.5	46.9			
69600 - 72000	540.5	219.4	321.2	413.7	215.5	198.2	127.5	2.9	124.6			
72000 - 74400	151.2	58.2	103.0	123.9	57.6	66.3	37.4	0.6	36.7			
74400 - 76800	287.6	98.2	189.5	225.0	97.2	127.8	62.6	0.9	61.7			
76800 - 79200	129.3	40.3	89.0	102.0	40.0	62.0	27.3	0.3	27.0			
79200 - 81600	769.4	118.4	344.2	368.3	117.6	250.7	94.4	0.8	93.5			
81600 - 84000	372.1	72.3	299.9	305.0	71.8	234.2	66.1	0.5	65.7			
84000 - 86400	314.4	45.2	269.2	267.1	44.8	222.2	47.3	0.3	47.0			
86400 - 88800	144.9	17.0	127.9	125.4	15.9	109.5	19.4	0.1	19.3			
88800 - 91200	342.9	21.5	321.4	303.2	21.2	282.0	39.7	0.4	39.4			
91200 - 93600	1054.0	31.3	1022.7	979.6	30.3	949.3	74.4	1.0	73.4			
93600 - 96000	1054.0	31.3	1022.7	979.6	30.3	949.3	74.4	1.0	73.4			
UNDE MEHR	1054.0	31.3	1022.7	979.6	30.3	949.3	74.4	1.0	73.4			
INSGESAMT	12330.6	5301.2	7029.3	8150.9	4416.4	3734.5	4179.7	884.8	3294.9			
AUSLAENDER/-INNEN													
UNTER - 2400	0.1	0.1	0.0	0.0	0.0	0.0	0.0	0.0	0.0			
2400 - 4800	0.1	0.1	0.0	0.1	0.0	0.0	0.1	0.0	0.0			
4800 - 7200	0.3	0.2	0.1	0.1	0.1	0.0	0.2	0.1	0.1			
7200 - 9600	2.3	1.5	0.8	0.8	0.5	0.2	1.8	0.9	0.6			
9600 - 12000	3.2	2.5	0.7	1.4	1.2	0.2	1.8	1.3	0.5			
12000 - 14400	5.6	4.5	1.1	2.5	2.1	0.3	3.2	2.4	0.8			
14400 - 16800	8.5	7.2	1.3	3.8	3.3	0.4	4.8	3.9	0.9			
16800 - 19200	10.0	8.4	1.6	4.5	4.0	0.5	5.4	4.3	1.1			
19200 - 21600	10.1	8.6	1.5	4.3	3.9	0.4	5.8	4.7	1.1			
21600 - 24000	12.6	10.8	1.8	5.4	5.0	0.5	7.2	5.8	1.3			
24000 - 26400	17.1	14.5	2.6	7.7	7.0	0.8	9.3	7.5	1.8			
26400 - 28800	19.1	16.5	2.6	8.1	7.6	0.5	11.0	8.9	2.0			
28800 - 31200	25.5	21.6	4.0	10.9	10.0	0.8	14.6	11.8	3.1			
31200 -													

Anhang

Gegenüberstellung der "Systematik der Wirtschaftszweige (Fassung für die Berufszählung 1970)" zu dem "Verzeichnis der Wirtschaftszweige für die Statistik der Bundesanstalt für Arbeit", Ausgabe 1973 (WS)

Nr. der Systematik	Wirtschaftsgliederung	Nr. der WS-Systematik
0	Land- und Forstwirtschaft, Tierhaltung und Fischerei	00 - 03
1 - 3	Produzierendes Gewerbe	04 - 61
1	Energiewirtschaft und Wasserversorgung, Bergbau	04 - 08
2	Verarbeitendes Gewerbe (ohne Baugewerbe)	09 - 58
20	Chemische Industrie (einschl. Kohlenwertstoffindustrie) und Mineralöl- verarbeitung	09 - 11
21	Kunststoff-, Gummi- und Asbestverarbeitung	12 - 13
22	Gewinnung und Verarbeitung von Steinen und Erden; Feinkeramik und Glasgewerbe	14 - 16
23	Eisen- und NE-Metallerzeugung, Gießerei und Stahlverformung	17 - 22
24, 25 07 1	Stahl-, Maschinen- und Fahrzeugbau ¹⁾	23 - 33
25 (ohne 25 07 1)	Elektrotechnik ²⁾ , Feinmechanik und Optik; Herstellung von EBM-Waren, Musikinstrumenten, Sportgeräten, Spiel- und Schmuckwaren	34 - 39
26	Holz-, Papier- und Druckgewerbe	40 - 44
27	Leder-, Textil- und Bekleidungsgewerbe	45 - 53
28 - 9	Nahrungs- und Genußmittelgewerbe	54 - 58
3	Baugewerbe	59 - 61
30	Bauhauptgewerbe	59 - 60
31	Ausbau- und Bauhilfsgewerbe	61
4 - 5	Handel und Verkehr	62 - 68
4	Handel	62
40 - 1	Großhandel	620
42	Handelsvermittlung	621
43	Einzelhandel	622 - 625
5	Verkehr und Nachrichtenübermittlung	63 - 68
50 0	Eisenbahnen	63
50 7	Deutsche Bundespost	64
50 (ohne 50 0, 7)	Verkehr (ohne Eisenbahnen und Deutsche Bundespost)	65 - 68
6 - 9	Sonstige Wirtschaftsbereiche (Dienstleistungen)	69 - 94
6	Kreditinstitute und Versicherungsgewerbe	69
60	Kredit- und sonstige Finanzierungsinstitute	690
61	Versicherungsgewerbe	691
7	Dienstleistungen, soweit anderweitig nicht genannt	70 - 86
70 0	Gaststätten- und Beherbergungsgewerbe	70 - 71
70 1 - 2	Reinigung (einschl. Schornsteinfegergewerbe) und Körperpflege	72 - 73
70 6 - 8	Wissenschaft, Bildung, Kunst und Publizistik	74 - 77
71 0 - 1	Gesundheits- und Veterinärwesen	78
71 2 - 7	Rechts- und Wirtschaftsberatung sowie andere, vorwiegend für Unternehmen erbrachte Dienstleistungen	79 - 81, 820
71 8	Sonstige Dienstleistungen	83 - 86, 821, 822
8	Organisationen ohne Erwerbscharakter und Private Haushalte	87 - 90
	darunter:	
80 0	Christliche Kirchen, Orden, religiöse und weltanschauliche Vereinigungen	89
80 1 - 7	Organisationen des Wirtschaftslebens und übrige Organisationen ohne Erwerbscharakter	87 - 88
9	Gebietskörperschaften und Sozialversicherung	91 - 94
90	Gebietskörperschaften	91, 92, 94
96	Sozialversicherung	93
-	Ohne Angabe	-

1) Einschl. Herstellung von Geräten und Einrichtungen für die automatische Datenverarbeitung.

2) Ohne Herstellung von Geräten und Einrichtungen für die automatische Datenverarbeitung.

Fachserie 1: Bevölkerung und Erwerbstätigkeit

Reihe 1: Gebiet und Bevölkerung

Im jährlichen Bericht (z.T. mit langen Reihen und kreisweiser Gliederung) werden detaillierte Ergebnisse über die Bevölkerungsentwicklung veröffentlicht. Nachgewiesen sind u.a. Grund- und Verhältniszahlen über Eheschließungen und Ehelösungen, Geburten, Gestorbene und Wanderungen. Dabei wird nach einer Vielzahl von Merkmalen, wie Geschlecht, Alter, Familienstand und Staatsangehörigkeit differenziert. Ehelösungen werden nach Art des Urteils, nach Scheidungsgründen, Ehedauer und Kinderzahl der Ehegatten aufgeschlüsselt. Die Gesamtwanderung ist nach Wanderungen über die Grenzen des Bundesgebietes und nach der Binnenwanderung untergliedert. Außerdem werden Modellrechnungen der Bevölkerung gebracht. Zu Vergleichszwecken enthält der Bericht bevölkerungstatistische Zahlen für das Ausland. Nachgewiesen sind u. a. Grund- und Verhältniszahlen über Eheschließungen, Ehelösungen, Geborene und Gestorbene. Darüber hinaus ist auch die Entwicklung der Bevölkerung sowie ihre Zusammensetzung nach Alter und Familienstand dargestellt.

Sonderbeiträge

1.S.2: Allgemeine Sterbetafel für die Bundesrepublik Deutschland 1986/88 (Gebietsstand vor dem 3.10.1990)

Dieser Bericht enthält ausführliche Erläuterungen der Berechnungsmethode und der Ergebnisse.

1.S.3: Gestorbene nach Alters- und Geburtsjahren sowie Familienstand 1948 bis 1989

Es liegen die Grunddaten über Sterbefälle von 1948 bis 1989 für die Gebietsstände "früheres Bundesgebiet", "ehemalige DDR" sowie als Addition die Ergebnisse für "Deutschland" vor.

Reihe 2: Ausländische Bevölkerung

Die Ausländer/-innen im Bundesgebiet werden jährlich nach Staatsangehörigkeit, Alter, Familienstand, Geschlecht und Aufenthaltsdauer nachgewiesen. Regional wird nach Bundesländern und z.T. nach kreisfreien Städten und Landkreisen differenziert.

Reihe 3: Haushalte und Familien

In jährlicher Folge bringt diese Reihe eine Fülle von Angaben aus dem Mikrozensus über Haushalte und Familien. Sie vermitteln – z.T. in länderspezifischer Gliederung – wichtige Strukturdaten über Größe und Zusammensetzung der Familien sowie über die soziale und wirtschaftliche Situation der Haushalte. Außerdem erscheint ab Berichtsjahr 1996 ein jährlicher Vorbericht mit Strukturdaten über Haushalte und Familien.

Reihe 4: Erwerbstätigkeit

4.1: Struktur der Erwerbsbevölkerung

4.1.1: Stand und Entwicklung der Erwerbstätigkeit

Diese Jahresreihe enthält Ergebnisse des Mikrozensus und informiert über nahezu alle wichtigen Aspekte des Erwerbslebens. Die Erwerbstätigen, Erwerbspersonen und Erwerbslosen werden u.a. in Bezug zur Bevölkerung gesetzt und nach persönlichen und wirtschaftlichen Merkmalen aufgegliedert. Regional wird z.T. nach Regierungsbezirken untergliedert.

4.1.2: Beruf, Ausbildung und Arbeitsbedingungen der Erwerbstätigen

Diese Reihe erscheint in jährlicher Folge und weist Ergebnisse vorwiegend aus dem variablen Teil des Mikrozensus nach. U.a. werden Ergebnisse über den Bildungs- und Ausbildungsabschluß der Bevölkerung, über die Zusammenhänge zwischen Erwerbstätigkeit und Ausbildung bzw. zwischen Beruf und Ausbildung sowie über Arbeitsbedingungen und Pendler gebracht.

4.2: Sozialversicherungspflichtig Beschäftigte

4.2.1: Struktur der sozialversicherungspflichtig Beschäftigten

Vierteljährlich werden in dieser Reihe Ergebnisse über den bezeichneten Personenkreis in tiefer wirtschaftlicher und regionaler Gliederung (bis zur Ebene der Regierungsbezirke) veröffentlicht.

Zusätzlich erscheint jährlich – jeweils mit dem Stichtag 30. Juni – ein Bericht mit ausführlichen Ergebnissen zur Struktur dieser Personengruppe. Hierzu zählen insbesondere demographische und erwerbsstatistische Merkmale wie berufliche Tätigkeit, beruflicher Ausbildungsabschluß und Stellung im Beruf. Außerdem werden Kreisergebnisse dargestellt.

4.2.2: Entgelte und Beschäftigungsdauer der sozialversicherungspflichtig Beschäftigten

In jährlicher Folge werden in dieser Reihe Ergebnisse über sozialversicherungspflichtig beschäftigten Arbeitnehmer nach dem Bruttoarbeitsentgelt, der Beschäftigungsdauer und weiteren demographischen und sozialen Merkmalen, wie z.B. Alter, Geschlecht, Wirtschaftszweig und Beruf dargestellt.

4.3: Erwerbstätigkeit und Arbeitsmarkt

In dieser Reihe werden monatlich die wichtigsten kurzfristigen Daten über Erwerbstätigkeit und Arbeitsmarkt dargestellt, wie z.B. die Anzahl der Erwerbstätigen, die der Beschäftigten in ausgewählten Wirtschaftszweigen sowie der Arbeitslosen, offene Stellen und Kurzarbeiter.

Sonderbeiträge

4.S.1: Berufstätigenerhebung vom 30. November 1990 in den neuen Ländern und Berlin-Ost – Methodik und Ergebnisse

Diese Sonderveröffentlichung beinhaltet die Ergebnisse der ersten Totalerhebung auf dem Gebiet der fünf neuen Länder und des Ostteils von Berlin nach der Herstellung der Einheit Deutschlands. Vorgestellt werden zudem die zugrunde gelegten Methoden und Systematiken dieser Erhebung.

4.S.2: Erwerbstätigkeit in den neuen Ländern und Berlin-Ost Oktober 1991/Januar 1992

Diese Sonderveröffentlichung weist die Ergebnisse der durchgeführten Mikrozensus-Zusatzerhebungen aus und beleuchtet damit wie der jährlich für die gesamte Bundesrepublik erscheinende Band "Stand und Entwicklung der Erwerbstätigkeit" nahezu alle wichtigen Aspekte des Erwerbslebens.

Ergebnisse von Einzelveröffentlichungen

Wahlen zum Deutschen Bundestag

Heft 1: Ergebnisse und Vergleichszahlen früherer Bundestags-, Europa- und Landtagswahlen sowie Strukturdaten für die Bundestagswahlkreise; Heft 2: Vorläufige Ergebnisse nach Wahlkreisen; Heft 3: Endgültige Ergebnisse nach Wahlkreisen; Heft 4: Wahlbeteiligung und Stimmabgabe der Männer und Frauen nach dem Alter; Heft 5: Textliche Auswertung der Wahlergebnisse; Sonderheft: Die Wahlbewerber für die Wahl zum ... Deutschen Bundestag.

Wahl der Abgeordneten des Europäischen Parlaments aus der Bundesrepublik Deutschland

Heft 1: Ergebnisse und Vergleichszahlen früherer Europa-, Bundestags- und Landtagswahlen sowie Strukturdaten für die kreisfreien Städte und Landkreise; Heft 2: Vorläufige Ergebnisse nach kreisfreien Städten und Landkreisen; Heft 3: Endgültige Ergebnisse nach kreisfreien Städten und Landkreisen; Heft 4: Wahlbeteiligung und Stimmabgabe der Männer und Frauen nach dem Alter; Heft 5: Textliche Auswertung der Wahlergebnisse; Sonderheft: Die Wahlbewerber für die Wahl zum Europäischen Parlament aus der Bundesrepublik Deutschland.

Sonderhefte

40 Jahre Wahlen in der Bundesrepublik Deutschland

Dieses Heft enthält die Ergebnisse der Bundestagswahlen seit 1949, der Landtagswahlen seit 1946 und der Europawahlen seit 1979 nach Ländern. Außerdem beinhaltet es Daten über Wahlbeteiligung und Stimmabgabe nach Alter und Geschlecht.

Wahlen 1990 in den neuen Ländern und Berlin-Ost

Dieses Heft enthält eine vergleichbare Darstellung der Ergebnisse der Volkskammerwahl, der Kommunalwahlen, der Landtagswahlen, der Wahl zum Gesamtberliner Abgeordnetenhaus und der Bundestagswahl nach Stadt- und Landkreisen und für Berlin-Ost nach Stadtbezirken.

Volkszählung vom 25. Mai 1987

Die Ergebnisse der Volks- und Berufszählung vom 25. Mai 1987 werden in mehreren thematisch gegliederten Heften veröffentlicht. Eine Titelliste steht auf Anforderung zur Verfügung.

Klassifikationen

Klassifikation der Wirtschaftszweige mit Erläuterungen. Ausgabe 1993

Amthches Gemeindeverzeichnis für die Bundesrepublik Deutschland. Ausgabe 1987

Amthche Schlüsselnummern und Bevölkerungsdaten der Gemeinden und Verwaltungsbezirke in der Bundesrepublik Deutschland

Staatsangehörigkeits- und Gebietsschlüssel – Alphabetisches und systematisches Verzeichnis –

Klassifizierung der Berufe (Systematisches und alphabetisches Verzeichnis der Berufsbenennungen)



STATISTISCHES BUNDESAMT
GUSTAV-STRESEMANN-RING 11
65189 WIESBADEN

Veröffentlichungen und Prospekte sind durch den Verlag METZLER-POESCHEL, Verlagsauslieferung: SFG-Servicecenter Fachverlage GmbH, Postfach 4343, 72774 Reutlingen, erhältlich.



Statistik-Shop

www.statistik-bund.de

Online bestellt...
...prompt geliefert

Sie laden sich Ihre gewünschten Dateien als Onlinepublikation direkt auf Ihren PC oder Sie bestellen sich Ihre gewünschte Printpublikation in unserem virtuellen Buchladen und erhalten sie von uns auf dem Postweg geliefert.



● Aktuelles

● Online-Produkte

● Buchladen