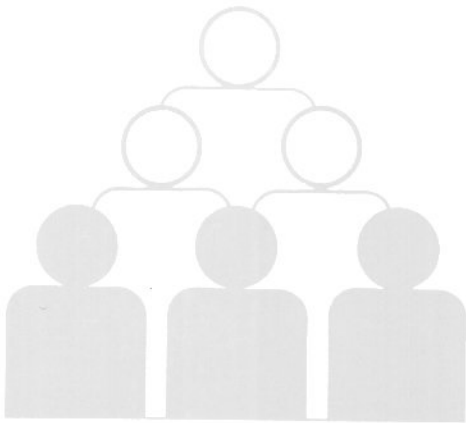


Statistisches Bundesamt

Bevölkerung und Erwerbstätigkeit

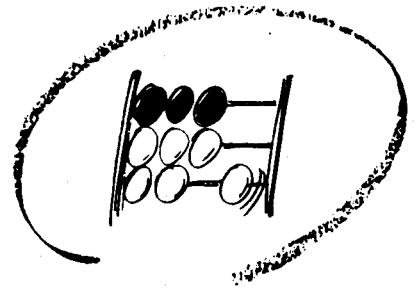


Fachserie **1**

Reihe 4.2.2

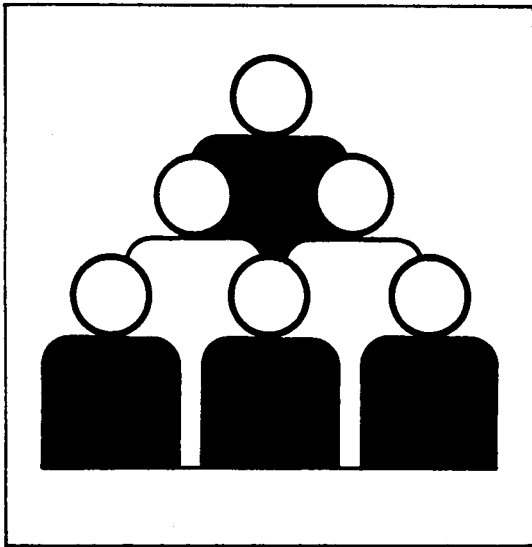
Entgelte und Beschäftigungsdauer der sozial-
versicherungspflichtig Beschäftigten

1994



Statistisches Bundesamt

Bevölkerung und Erwerbstätigkeit



Fachserie **1**

Reihe 4.2.2

Entgelte und Beschäftigungsdauer der sozial-
versicherungspflichtig Beschäftigten

1994

10-14940

**METZLER
POESCHEL**

Statistisches Bundesamt
Einfachdruck - Dokumentation - Archiv

Herausgeber: Statistisches Bundesamt, Wiesbaden



Fachliche Informationen zu dieser Veröffentlichung können Sie direkt beim Statistischen Bundesamt erfragen:
Gruppe VIII C, Telefon: 06 11 / 75 26 59 oder Fax: 06 11 / 72 12 56

Verlag: Metzler-Poeschel, Stuttgart

Verlagsauslieferung: SFG – Servicecenter Fachverlage GmbH
Postfach 43 43
72774 Reutlingen
Telefon: 0 70 71 / 93 53 50
Telefax: 0 70 71 / 3 36 53
Internet: <http://www.s-f-g.com>
E-Mail: staba@s-f-g.com

Erscheinungsfolge: jährlich

Erschienen im Juni 1999

Preis: DM 17,- / EUR 8,69

Bestellnummer: 2010422 - 94700

Recyclingpapier aus 100 % Altpapier.



Daten aus dieser Veröffentlichung sind auch in unserer Datenbank STATIS-BUND als Zeitreihen gespeichert und können gegen Entgelt via Internet (www.statistik-bund.de/zeitreih/home.htm), auf Diskette, Magnetbandkassette oder CD-ROM bezogen werden.

Nähere Informationen dazu erhalten Sie telefonisch unter:

06 11 / 75 - 27 16 oder - 22 56 oder per Fax unter 06 11 / 72 40 00.



Allgemeine Informationen über das Statistische Bundesamt und sein Datenangebot erhalten Sie:

- im Internet: <http://www.statistik-bund.de>

oder bei unseren Allgemeinen Auskunftsdiensten

65180 Wiesbaden

- Telefon: 06 11 / 75 24 05
- Telefax: 06 11 / 75 33 30
- E-Mail: info@statistik-bund.de

Zweigstelle Berlin

Postfach 276

10124 Berlin

- Telefon: 030 / 23 24 68 66
- Telefax: 030 / 23 24 68 72
- E-Mail: stba-berlin.infodienst@t-online.de

© Statistisches Bundesamt, Wiesbaden 1999
Alle Rechte vorbehalten.

Für nichtgewerbliche Zwecke sind Nachdruck und Verbreitung mit Quellenangabe gestattet. Die Verbreitung über elektronische Systeme bedarf stets der vorherigen Genehmigung.

Inhalt

	Seite
Vorbemerkung	5
 Textteil	
Methodische Erläuterungen	6
 Schaubilder	
1 Durchschnittliches beitragspflichtiges Bruttojahresentgelt ganzjährig vollzeitbeschäftigter Personen 1994 nach Wirtschaftsabteilungen sowie Arbeiter/Arbeiterinnen und Angestellten	
1.1 Deutschland	14
1.2 Früheres Bundesgebiet	14
1.3 Neue Länder und Berlin-Ost	15
2 Durchschnittliches beitragspflichtiges Bruttojahresentgelt ganzjährig vollzeitbeschäftigter Personen im früheren Bundesgebiet 1985 - 1994	15
3 Durchschnittliche beitragspflichtige Bruttojahresentgelte ganzjährig vollzeitbeschäftigter Personen 1994	
3.1 nach Ländern	16
3.2 Für Deutschland, das frühere Bundesgebiet sowie die neuen Länder und Berlin-Ost	16
 Tabellenteil	
Deutschland	
1 Beschäftigungsfälle und sozialversicherungspflichtig beschäftigte Personen 1994 nach Wirtschafts- abteilungen sowie nach der Höhe des beitragspflichtigen Bruttojahresentgelts	17
 Deutschland/Früheres Bundesgebiet/Neue Länder und Berlin-Ost	
2 Ganzjährig vollzeitbeschäftigte Personen 1994 nach Geschlecht, Altersgruppen sowie nach der Höhe des beitragspflichtigen Bruttojahresentgelts	18
3 Ganzjährig vollzeitbeschäftigte Personen 1994 nach Geschlecht, Wirtschaftsabteilungen, ausgewählten -unterabteilungen sowie nach der Höhe des beitragspflichtigen Bruttojahresentgelts	
3.1 Insgesamt	24/34/44
3.2 Männlich	26/36/46
3.3 Weiblich	28/38/48
3.4 Arbeiter/Arbeiterinnen	30/40/50
3.5 Angestellte	32/42/52
4 Beschäftigungsfälle und beschäftigte Personen 1994 nach Ländern	54
5 Ganzjährig vollzeitbeschäftigte Personen 1994 sowie deren erzielte Bruttojahresentgelte nach Wirtschaftsabteilungen, ausgewählten -unterabteilungen und Ländern	55
6 Ganzjährig vollzeitbeschäftigte Personen 1994 nach Geschlecht, der Höhe des beitragspflichtigen Bruttojahresentgelts und Ländern	62

Früheres Bundesgebiet

7	Ganzjährig vollzeitbeschäftigte Personen 1994 nach Wirtschaftsabteilungen, ausgewählten -unter- abteilungen sowie nach der Höhe des beitragspflichtigen Bruttoarbeitsentgelts	
7.1	Insgesamt	64
7.2	Deutsche	66
7.3	Ausländer/Ausländerinnen	68
8	Ganzjährig vollzeitbeschäftigte Personen 1994 nach Geschlecht, Berufsbereichen, -abschnitten und ausgewählten -gruppen sowie nach der Höhe des beitragspflichtigen Bruttojahresentgelts	
8.1	Insgesamt	70
8.2	Männlich	72
8.3	Weiblich	74
9	Ganzjährig vollzeitbeschäftigte Personen 1994 nach Staatsangehörigkeit, der Höhe des beitragspflichtigen Bruttojahresentgelts sowie Arbeitern/Arbeiterinnen und Angestellten	76

Anhang

Gegenüberstellung der „Systematik der Wirtschaftszweige (Fassung für die Berufszählung 1970)“ zu dem „Verzeichnis der Wirtschaftszweige für die Statistik der Bundesanstalt für Arbeit“, Ausgabe 1973 (WS)	77
---	----

Gebietsstand

Die Angaben für Deutschland beziehen sich auf die **Bundesrepublik Deutschland**
nach dem Gebietsstand seit dem 3.10.1990

Die Angaben für das **frühere Bundesgebiet** beziehen sich auf die **Bundesrepublik Deutschland**
nach dem Gebietsstand bis zum 3.10.1990; sie schließen Berlin-West ein.

Die Angaben für die **neuen Länder und Berlin-Ost** beziehen sich auf die Länder Brandenburg,
Mecklenburg-Vorpommern, Sachsen, Sachsen-Anhalt, Thüringen sowie auf Berlin-Ost

Zeichenerklärung

- = nichts vorhanden

Abkürzungen

BGBI. = Bundesgesetzblatt
SGB = Sozialgesetzbuch
ADV = Automatische Datenverarbeitung
A.N.G. = Anderweitig nicht genannt

Vorbemerkung

Die Berichterstattung über die Ergebnisse des Jahreszeitraummaterials der Beschäftigtenstatistik, die Gegenstand dieser Veröffentlichung sind, stellt eine wichtige Ergänzung der ebenfalls in dieser Fachserie laufend veröffentlichten vierteljährlichen Stichtagsauswertungen dar. Sie beruht ebenso wie jene auf Daten aus dem integrierten Meldeverfahren zur Sozialversicherung. Zwischen dem vierteljährlichen Stichtagsmaterial und dem Jahreszeitraummaterial der Beschäftigtenstatistik bestehen jedoch grundlegende Unterschiede.

Während sich die vierteljährlichen Stichtagsergebnisse auf den Bestand der jeweils zum Quartalsende sozialversicherungspflichtig beschäftigten Personen beziehen, umfaßt das Jahreszeitraummaterial sämtliche der Sozialversicherungspflicht unterliegenden Beschäftigungsfälle der Arbeitnehmer, die für das betreffende Kalenderjahr von den Betrieben an die Träger der Sozialversicherung gemeldet wurden. Die Auswertung dieses Materials gestattet damit u.a. auch Aussagen über den Beschäftigungsverlauf der sozialversicherungspflichtig beschäftigten Arbeitnehmer innerhalb eines Kalenderjahres. Insbesondere können aber hier bestimmte Personengruppen gesondert betrachtet werden. So lassen sich - anders als im Rahmen der Stichtagsauswertungen je nach Auswertungsinteresse - zum Beispiel "(sozialversicherungspflichtig beschäftigte) Arbeitnehmer mit mehr als einem Beschäftigungsfall" oder „ganzjährig (sozialversicherungspflichtig) beschäftigte Personen mit nur einem Beschäftigungsfall" im Rahmen des Jahreszeitraummaterials auch gesondert abgrenzen.

Neben Ergebnisdarstellungen nach demographischen und erwerbsstatistischen Merkmalen, die auch beim Stichtagsmaterial möglich sind, erlaubt das Jahreszeitraummaterial darüber hinausgehende Nachweisungen. Von besonderer Bedeutung ist in diesem Zusammenhang, daß - neben den bereits erwähnten "Beschäftigungszeiten" - auch Angaben über das der Beitragszahlung zugrunde liegende "sozialversicherungspflichtige Bruttoarbeitsentgelt" der Arbeitnehmer zur Verfügung stehen.

Das Jahreszeitraummaterial bietet damit u.a. die Voraussetzung für Konzentrationsuntersuchungen zur Einkommensverteilung nach Branchen und Berufsgruppen. Derartige Untersuchungen sind definitionsgemäß zwar nicht für die Gesamtheit der Erwerbstätigen möglich. Dem Nachteil einer Ausschnittsbetrachtung, die sich - nach den Ergebnissen der jährlichen Repräsentativerhebung der Bevölkerung und des Arbeitsmarktes (Mikrozensus) - aber immerhin auf rd. 80 % aller Erwerbstätigen bezieht, steht dabei jedoch der sich aus dem Charakter der Beschäftigtenstatistik als Totalstatistik ergebende Vorteil einer bis auf Gemeindeebene grundsätzlich unbegrenzten Regionalisierbarkeit der Ergebnisse gegenüber.

Methodische Erläuterungen

1 Grundlagen und Inhalt der Beschäftigtenstatistik

1.1 Einführung

Die Beschäftigtenstatistik beruht auf dem integrierten Meldeverfahren zur Sozialversicherung (gesetzliche Kranken- und Rentenversicherung) und zur Bundesanstalt für Arbeit (Arbeitslosenversicherung), das mit Wirkung vom 1. Januar 1973 im früheren Bundesgebiet und nach der Wiedervereinigung auch in den neuen Ländern und Berlin-Ost eingeführt worden ist. Dieses Verfahren verlangt von den Arbeitgebern für alle sozialversicherungspflichtig beschäftigten Arbeitnehmer ("Beschäftigte") einheitliche und automationsgerechte Meldungen über demographische, erwerbsstatistische und sozialversicherungsrechtliche Tatbestände. Die maschinelle Verarbeitung der anfallenden Meldungen ermöglicht sowohl zeitnahe Auswertungen zur kurzfristigen, laufenden Arbeitsmarkt- und Konjunkturbeobachtung als auch weitergehende Strukturanalysen und -vergleiche in größeren Zeitabständen.

Die gesetzliche Grundlage für die Durchführung der Statistik sozialversicherungspflichtig Beschäftigter war bis zum 31.12.1997 das Arbeitsförderungsgesetz vom 25. Juni 1969 (BGBl. I S. 582), zuletzt geändert durch Artikel 30 des Gesetzes vom 20. Dezember 1996 (BGBl. I S. 2049), das in seinen wesentlichen Teilen jedoch mit Wirkung vom 1. Januar 1998 aufgehoben wurde. Die neue gesetzliche Grundlage für die Durchführung der Statistik sozialversicherungspflichtig Beschäftigter bildet seit dem 1. Januar 1998 das Dritte Buch Sozialgesetzbuch - Arbeitsförderung - (SGB III) vom 24. März 1997 (BGBl. I S. 594), zuletzt geändert durch Gesetz vom 24. März 1999 (BGBl. I S. 396). Nach § 281 SGB III hat die Bundesanstalt für Arbeit wie bisher aus den in ihrem Geschäftsbereich anfallenden Daten Statistiken, insbesondere über Beschäftigung und Arbeitslosigkeit der Arbeitnehmer und über die Leistungen der Arbeitsförderung, zu erstellen. Sie ist auch unverändert damit beauftragt, auf der Grundlage der Meldungen nach § 28a des Vierten Buches Sozialgesetzbuch - Sozialversicherung - (SGB IV) vom 23. Dezember 1976 (BGBl. I S. 3845), zuletzt geändert durch Artikel 4 Abs. 4 des Gesetzes vom 22. Dezember 1997 (BGBl. I S. 3251), eine Statistik sozialversicherungspflichtig Beschäftigter zu erstellen.

Aufgabe der Statistischen Ämter des Bundes und der Länder ist es, in Ergänzung dazu die im Rahmen des erwerbsstatistischen Gesamtsystems wichtigen Tabellen zu erstellen, für allgemeine Zwecke zu veröffentlichen und sie mit den Beschäftigten- und Entgeltangaben aus anderen Quellen zu koordinieren ist. Die Bundesanstalt für Arbeit stellt dem Statistischen Bundesamt und den Statistischen Ämtern der Länder die hierfür erforderlichen anonymisierten Einzeldaten zu sozialversicherungspflichtig Beschäftigten gem. § 282a Abs. 1 SGB III zur Verfügung.

1.2 Das Meldesystem zur Sozialversicherung

1.2.1 Auskunftspflichtige

Auskunftspflichtig sind die Arbeitgeber. Sie müssen an die Träger der Sozialversicherung Meldungen verschiedenen Inhalts (vgl. Abschnitt 1.2.4) über die in ihren Betrieben sozialversicherungspflichtig beschäftigten Arbeitnehmer erstatten. Anlaß, Form, Inhalt und Fristen für die Meldungen waren bis 1998 in der 2. Datenerfassungs-Verordnung (2. DEVO)¹⁾ bzw. in der 2. Datenübermittlungs-Verordnung (2. DÜVO)²⁾ geregelt. Mit Wirkung vom 1. Januar 1999 wurden diese Vorschriften durch Artikel 1 der Verordnung zur Neuregelung des Meldeverfahrens in der Sozialversicherung vom 10.2.1998 (BGBl. I S. 343) ersetzt.

1.2.2 Erfasster Personenkreis

Der Personenkreis, für den Meldungen im Rahmen des integrierten Meldeverfahrens zur Sozialversicherung zu erstatten sind, ist in § 2 Abs. 1, 2. DEVO festgelegt. Die Abgrenzung der hier publizierten sozialversicherungspflichtig Beschäftigten wird in Abschnitt 2 "Definitionen von Begriffen und Merkmalen" näher erläutert.

1.2.3 Deckungsgrad der Beschäftigtenstatistik

Nach den Ergebnissen der jährlichen Repräsentativstatistik über die Bevölkerung und den Arbeitsmarkt (Mikrozensus) stellen sozialversicherungspflichtig Beschäftigte einen Anteil von rd. 80 % an allen Erwerbstätigen.

Bedingt durch die Beschäftigtenstruktur in den einzelnen Wirtschaftsabteilungen ergibt sich aber, daß die Gesamtheit der Erwerbstätigen einer Wirtschaftsabteilung durch die Ergebnisse der Beschäftigtenstatistik unterschiedlich stark repräsentiert wird. Während im Verarbeitenden Gewerbe der weitaus überwiegende Teil der Erwerbstätigen der Sozialversicherungspflicht unterliegt, ist der Deckungsgrad der Beschäftigtenstatistik in anderen Wirtschaftsabteilungen mit hohen Anteilen Selbständiger, mithelfender Familienangehöriger, Beamter sowie geringfügig Beschäftigter entscheidend geringer (z.B. "Land- und Forstwirtschaft, Tierhaltung und Fischerei",

1) Zweite Verordnung über die Erfassung von Daten für die Träger der Sozialversicherung und für die Bundesanstalt für Arbeit (Zweite Datenerfassungs-Verordnung - 2. DEVO) vom 29.5.1980 (BGBl. I, S. 593 ff.) sowie die hierzu ergangenen Änderungsverordnungen.

2) Zweite Verordnung über die Datenübermittlung auf maschinell verwertbaren Datenträgern im Bereich der Sozialversicherung und der Bundesanstalt für Arbeit (Zweite Datenübermittlungs-Verordnung - 2. DÜVO) vom 29.5.1980 (BGBl. I, S. 616 ff.) sowie die hierzu ergangenen Änderungsverordnungen.

Dienstleistungen, soweit anderweitig nicht genannt", "Gebietskörperschaften und Sozialversicherung")³⁾.

Je nach Wirtschaftsstruktur weist der Deckungsgrad auch in regionaler Gliederung entsprechende Unterschiede auf.

1.2.4 Art der Meldungen und Meldeweg

Nach der früheren 2. Datenerfassungs-Verordnung waren folgende Meldungen für sozialversicherungspflichtig beschäftigte Arbeitnehmer abzugeben (die sich aufgrund der neuen Rechtslage - vgl. Abschnitt 1.2.1 - ergebenden Änderungen werden mit der Berichterstattung für die Zeit ab 1999 vorgestellt):

- eine Anmeldung (§ 3, 2. DEVO) bei Aufnahme einer Beschäftigung (innerhalb von 2 Wochen),
- eine Abmeldung (§ 4, 2. DEVO) bei Ende einer Beschäftigung (innerhalb von 6 Wochen),
- eine Jahresmeldung (§ 5, 2. DEVO) für jedes am 31.12. eines Jahres bestehende Beschäftigungsverhältnis (bis zum 31.3. des Folgejahres),
- Meldungen aus sonstigem Anlaß (§ 6, 2. DEVO). Hierzu zählen die aus gleichzeitiger Ab- und Anmeldung bestehende "Ummeldung" (§ 6 Abs. 1, 2. DEVO) bei Wechsel der Beitragsgruppe oder des zuständigen Trägers der Krankenversicherung (innerhalb von 6 bzw. 2 Wochen) sowie die "Unterbrechungsmeldung" (§ 6 Abs. 2, 2. DEVO) bei vorübergehendem Ruhen der Beschäftigung für mindestens einen Monat unter Fortfall der Entgeltzahlung ohne Kündigung des Arbeitsverhältnisses (innerhalb von 2 Wochen nach Ablauf des ersten Kalendermonats, in dem die Unterbrechung stattfand).

Unterbrechungsmeldungen beziehen sich auf die Zeit bis zum Beginn des Ruhens der Beschäftigung, sei es wegen Ableistung des Wehr- oder Zivildienstes, Krankheit bzw. Arbeitsunfähigkeit nach Ende der Lohnfortzahlung, Schlechtwettergeldbezugs oder wegen Erziehungsurlaubs.

Die im Rahmen der jeweiligen Meldungen vom Arbeitgeber mitzuteilenden Merkmale und Tatbestände waren in § 8, 2. DEVO geregelt und umfassten u.a. die Adresse und Versicherungsnummer des/der Beschäftigten, demographische Merkmale, Angaben über die ausgeübte Tätigkeit sowie die Beitragsgruppen zur Kranken-, Renten- und Arbeitslosenversicherung (vgl. Abschnitt 1.2.6).

Für Anmeldungen, Abmeldungen, Meldungen aus sonstigem Anlaß sowie Jahresmeldungen für Arbeiter/-innen

und Angestellte wurden einheitliche Meldebelege (Versicherungsnachweise bzw. Datenträger) verwendet. Die Arbeitgeber senden ihre Meldungen an die zuständigen Träger der Krankenversicherung. Diese prüfen die Meldungen auf formale und inhaltliche Richtigkeit, nehmen - falls erforderlich - Korrekturen vor und leiten die Daten an die Datenstelle der Rentenversicherung in Würzburg - soweit es sich um Meldungen gegenüber den Landesversicherungsanstalten handelt - bzw. an die Bundesversicherungsanstalt für Angestellte weiter. Nach einer weiteren Prüfung werden die für die Arbeitsverwaltung relevanten Daten an die Bundesanstalt für Arbeit übermittelt. Gewisse Besonderheiten gelten für den Meldeweg der Sonderanstalten, zu denen die Rentenversicherungsträger für Beschäftigte im Bergbau (Knappschaft), für Seeleute (Seekasse) sowie für Angehörige der Deutschen Bahn AG (Bahnversicherungsanstalt) zählen (vgl. Schaubild, S. 8.).

Die Bundesanstalt für Arbeit führt für jeden Versicherten unter seiner Versicherungsnummer ein sog. Versichertenkonto, auf dem alle eingehenden Meldungen in chronologischer Reihenfolge nach dem Wirksamkeitsdatum gespeichert werden. Diese Versichertenkartei ist die Grundlage aller Auszahlungen für statistische Zwecke. Sie führen vierteljährlich zum jeweiligen Beschäftigungsbestand am Quartalsende (Stichtagsmaterial) und jährlich zum Nachweis aller Beschäftigungsfälle innerhalb eines Kalenderjahres (Jahreszeitraummaterial) (s. a. Ziff. 1.2.5).

Die Bundesanstalt für Arbeit stellt dem Statistischen Bundesamt anonymisiertes Datenmaterial für Auswertungen im Rahmen des erwerbsstatistischen Berichtssystems und zur Weitergabe an die Statistischen Landesämter für vertiefte Regionalanalysen zur Verfügung.

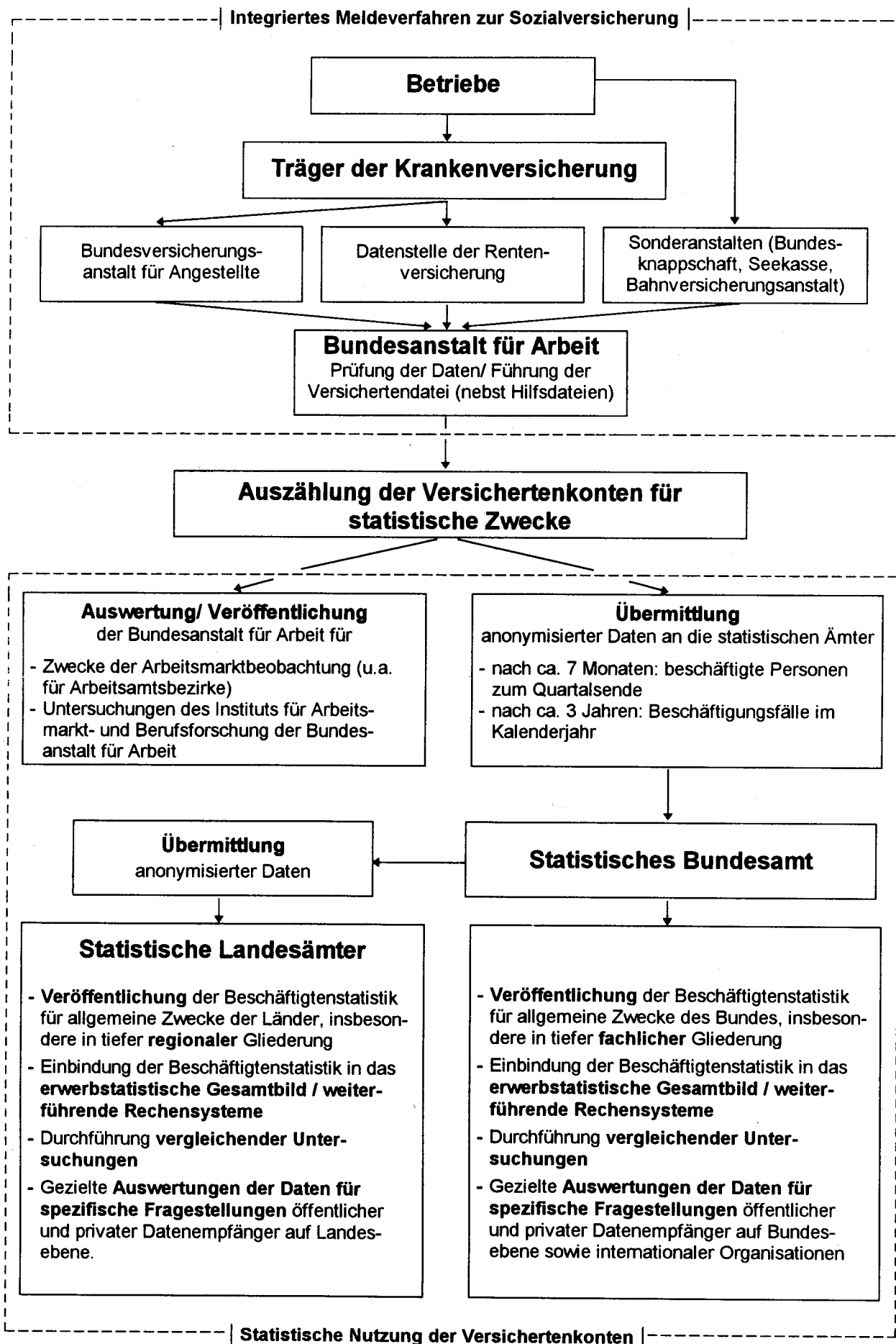
1.2.5 Stichtags- und Jahreszeitraummaterial

Die vierteljährlichen Auswertungen zur Ermittlung des Beschäftigtenbestandes werden sechs Monate nach dem Berichtsstichtag (jeweils letzter Tag eines Quartals) durchgeführt. Dabei wird jedes Versichertenkonto maschinell abgefragt, ob der betreffende Versicherte am Berichtsstichtag in einem Beschäftigungsverhältnis stand oder nicht. Die Gesamtheit aller Personen, die nach den vorliegenden Meldungen am Stichtag in einem Beschäftigungsverhältnis standen, in der Gliederung nach persönlichen und erwerbsstatistischen Merkmalen, stellt die Grundlage für die Erstellung der Bestandsergebnisse dar (**Stichtagsmaterial**).

Die Wartezeit von sechs Monaten zwischen Berichtsstichtag und Auszahlungszeitpunkt ist hierbei ein Kompromiß zwischen größtmöglicher Aktualität der Ergebnisse und möglichst vollständiger Erfassung aller für den Berichtsstichtag relevanten Meldungen. Erfahrungsgemäß liegen der Bundesanstalt für Arbeit nach sechs Monaten etwa 95 % der Meldungen vor. Das versichertenbezogene Vorgehen erfordert nicht die konsistente zeitliche Folge von Jahresmeldungen sowie An- und Abmeldungen (siehe Ausführungen zum Jahreszeitraummaterial). Es kann vielmehr ein Teil der fehlenden Meldungen ausgeglichen werden, zum Beispiel wenn von einem Versicherten - der seine Arbeitsstelle gewechselt hat -

3) Zur Stellung der Beschäftigtenstatistik im erwerbsstatistischen Gesamtbild vgl. Herberger L., B.Becker: Sozialversicherungspflichtig Beschäftigte in der Beschäftigtenstatistik und im Mikrozensus, in: WiSta 4/1983, S. 290 ff. sowie Herberger, L., Mayer, H.-L. Überblick über die derzeitigen Statistiken des Arbeitsmarktes und der Beschäftigung, in: Beilage zu WiSta 2/1984, S. 3 ff.

Von der Meldung des Arbeitgebers zur Statistik



zwar die Anmeldung des neuen Arbeitgebers, aber noch nicht die Abmeldung des alten Arbeitgebers vorliegt. Das Vierteljahresmaterial für das frühere Bundesgebiet liegt seit dem Stichtag 30.6.1974, für die neuen Länder und Berlin-Ost - von gewissen Begrenzungen der Merkmalsgliederungen abgesehen - seit dem 31.3.1992 vor. In Fachserien des Statistischen Bundesamtes wurden diese Ergebnisse erstmals für die Stichtage 31.3.1977 (früheres Bundesgebiet) bzw. 30.6.1993 (neue Länder und Berlin-Ost) und seitdem regelmäßig nachgewiesen.

Beim **Jahreszeitraummaterial** wird im Gegensatz zum Stichtagsmaterial als Beobachtungseinheit nicht die beschäftigte Person, sondern der Beschäftigungsfall mit den zusätzlichen Informationen über die Dauer der Beschäftigung (von ... bis ... Datum) sowie über das seit Jahresbeginn bzw. seit Beschäftigungsbeginn bis zum Meldedatum gezahlte beitragspflichtige Bruttoentgelt eines Kalenderjahres ausgezählt. Dabei wird ausschließlich auf Jahresmeldungen, Abmeldungen und Unterbrechungsmeldungen zurückgegriffen. Soweit im Verlauf eines Jahres eine Person mehrere zeitlich aufeinander folgende - ggf. auch mit zwischenzeitlichen Phasen der Nichtbeschäftigung - oder mehrere zeitlich parallele sozialversicherungspflichtige Beschäftigungsverhältnisse hatte, ist diese Person mit der entsprechenden Anzahl der Beschäftigungsfälle mehrfach im Material enthalten.

Im allgemeinen wird das Jahreszeitraummaterial etwa drei Jahre nach dem Ende des Auswertungsjahres erstellt. Nach diesem Zeitraum sind rund 98 bis 100 % der für das Berichtsjahr relevanten Meldungen bei der Bundesanstalt für Arbeit eingegangen. Für das frühere Bundesgebiet liegt das Jahreszeitraummaterial seit 1975 vor. In Fachserien des Statistischen Bundesamtes werden Ergebnisse ab Berichtsjahr 1983 veröffentlicht. Entsprechende Daten für die neuen Länder und Berlin-Ost sind mit gewissen Einschränkungen (vgl. Abschnitt 1.2.6) erstmals für 1992 verfügbar.

1.2.6 Merkmale der Beschäftigtenstatistik

Die in der Beschäftigtenstatistik auswertbaren Merkmale können mit Ausnahme der Angaben zum Wirtschaftszweig und zum Arbeitsort den Versicherungsnachweisen direkt entnommen werden.

Für die wirtschaftliche Zuordnung der beschäftigten Personen bzw. des Beschäftigungsfalles als Ergänzung der aus dem Meldeverfahren zur Sozialversicherung gewonnenen Daten für die Beschäftigtenstatistik hat die Bundesanstalt für Arbeit eine Betriebsdatei aufgebaut, in der jeder Betrieb, in dem Arbeitnehmer sozialversicherungspflichtig beschäftigt sind, mit einer eigenen Betriebsnummer geführt wird. Die Betriebe werden als örtliche Einheit definiert. Niederlassungen eines Unternehmens können rein meldetechnisch zusammengefaßt werden, sofern sie in derselben Gemeinde liegen, denselben wirtschaftlichen Schwerpunkt haben und die Meldungen zur Sozialversicherung von einer zentralen Stelle abgegeben werden. Neben der Betriebsnummer enthält die Betriebsdatei insbesondere den Wirtschaftszweig des Betriebes und den Postortschlüssel (Zustellbezirk) des Betriebssitzes, der durch Vorbeiführung an einer sogenannten Ortsdatei auf

die amtliche Gemeindekennziffer umgeschlüsselt wird. Mit Hilfe dieser beiden Dateien ist die Auswertung der Beschäftigtenstatistik als Ergebnis der Auszählung der Versichertendatei auch nach wirtschaftsfachlicher und regionaler Gliederung - nach dem Arbeitsort - möglich.

Als auswertbare Merkmale der Beschäftigtenstatistik stehen somit grundsätzlich zur Verfügung (vgl. auch Abschnitt 2):

a) beim Stichtagsmaterial

- Altersjahr
- Geschlecht
- Staatsangehörigkeit
- Erreichter allgemeiner und beruflicher Ausbildungsabschluß
- Stellung im Beruf als Arbeiter/-in, Angestellte(r), Auszubildende(r)⁴⁾
- Stellung im Betrieb als Facharbeiter/-in, Meister/-in/Polier⁴⁾, andere(r) Vollzeitbeschäftigte(r)
- Ausgeübte Tätigkeit (Beruf)
- Vollzeit-/Teilzeitbeschäftigung
- Wirtschaftszweig
- Arbeitsort und Wohnort

b) zusätzlich beim Jahreszeitraummaterial⁵⁾

- Beginn und Ende der Beschäftigung, auf die sich die jeweilige Meldung bezieht
- Beitragspflichtiges Bruttoarbeitsentgelt

Das Jahreszeitraummaterial für die neuen Länder und Berlin-Ost unterliegt allerdings zunächst denselben Einschränkungen wie sie für das Stichtagsmaterial bis 1996 galten. Entgeltbezogene Nachweisungen in berufsstatistischer Gliederung und für ausländische Beschäftigte sind deshalb noch nicht möglich.

2 Definitionen von Begriffen und Merkmalen

2.1 Sozialversicherungspflichtig Beschäftigte

Zu diesem Personenkreis zählten nach § 2 Abs. 1, 2. DEVO alle Arbeitnehmer einschl. der zu ihrer Berufsausbildung Beschäftigten, die kranken-, renten-, pflegeversicherungspflichtig und/oder beitragspflichtig zur Arbeitslosenversicherung nach dem Arbeitsförderungs-gesetz sind oder für die von den Arbeitgebern Beitragsanteile zur Rentenversicherung zu entrichten sind. Aus dieser Abgrenzung ergibt sich, daß in der Regel alle Arbeiter und Angestellten (einschl. Personen in beruflicher Ausbildung) von der Sozialversicherungspflicht erfaßt werden. Daneben besteht in wenigen Fällen auch für Selbständige Versicherungspflicht in der Sozialversicherung.

Wehr- und Zivildienstleistende gelten dann als sozialversicherungspflichtig Beschäftigte, wenn sie ihren Dienst aus einem auch weiterhin bestehenden Beschäftigungsverhältnis heraus angetreten haben und nur wegen der Ableistung dieser Dienstzeiten kein Entgelt erhalten.

4) Bis 1995 jeweils nur zum 30.6.

5) Angaben zum Wohnort sind noch nicht verfügbar.

Nicht zu den sozialversicherungspflichtig Beschäftigten zählen dagegen der weitaus überwiegende Teil der Selbstständigen, die mithelfenden Familienangehörigen, Beamten sowie die sogenannten geringfügig Beschäftigten.⁶⁾ Dabei wird nach derzeitiger Rechtslage eine Beschäftigung immer dann als geringfügig angesehen, wenn sie nur "kurzfristig" ausgeübt oder nur "geringfügig entlohnt" wird. Eine Tätigkeit gilt

- als "kurzfristig", wenn sie nach ihrer Eigenart oder im voraus vertraglich auf höchstens zwei Monate oder 50 Arbeitstage begrenzt ist

und

- als "geringfügig entlohnt", wenn die regelmäßige wöchentliche Arbeitszeit weniger als 15 Stunden beträgt und bestimmte Einkommenshöchstgrenzen nicht überschritten werden. Als allgemeine Einkommensgrenze, die jährlich angepaßt wird, gilt dabei ein Siebtel der monatlichen Bezugsgröße nach § 18 SGB IV⁷⁾. Für 1994 bzw. die Jahre der bisherigen Berichterstattung im Rahmen dieser Veröffentlichungsreihe waren folgende DM-Beträge maßgebend:

Zeitraum	Beschäftigten	
	im früheren Bundesgebiet	in den neuen Ländern und Berlin-Ost
	DM	
1987.....	430	
1988.....	440	
1989.....	450	
1990.....	470	
1991.....	480	
1992.....	500	300
1993.....	530	390
1994.....	560	440

- 6) Viertes Buch des Sozialgesetzbuches (SGB IV) vom 23.12.1976 (BGBl. I, S. 3845 ff.). - Gemeinsame Vorschriften für die Sozialversicherung, am 1. Juli 1977 in Kraft getreten.
- 7) Übersteigt das Einkommen die allgemeine Einkommensgrenze, gilt die Tätigkeit aber immer noch als geringfügig, wenn das Entgelt ein Sechstel des individuell zu ermittelnden (monatlichen) Gesamteinkommens nach § 16 SGB IV unterschreitet. Zum Gesamteinkommen zählen hiernach neben dem Erwerbseinkommen alle weiteren Einkünfte im Sinne des Einkommenssteuerrechts (§§ 2 und 3 EStG), u.a. Einkünfte aus Kapitalvermögen, Vermietung und Verpachtung sowie Leistungen aus Lebensversicherungen. Renten der Sozialversicherung werden, allerdings nur mit ihrem Ertragsanteil, dem Gesamteinkommen zugerechnet.

Werden mehrere Beschäftigungen mit geringfügiger Entlohnung nebeneinander ausgeübt, bleiben sie nur dann versicherungsfrei, wenn weder die Summe der wöchentlichen Arbeitszeiten noch das Gesamtentgelt die vorgenannten Stunden- oder Einkommensgrenzen überschreiten.

Während im Stichtagsmaterial nur sozialversicherungspflichtig beschäftigte Personen ausgezählt werden, enthält das Jahreszeitraummaterial auch deren Beschäftigungsfälle.

Beschäftigungsfälle sind die einzelnen sozialversicherungspflichtigen Arbeitsverhältnisse, die die beschäftigenden Betriebe an die Träger der Sozialversicherung melden. Eine Person kann für einen bestimmten Zeitraum mehrere zeitlich aufeinanderfolgende Beschäftigungsfälle (Arbeitsverhältnisse) - mit oder ohne Unterbrechung - aufweisen, aber auch mehrere gleichzeitig nebeneinander bestehende Beschäftigungsverhältnisse (bei unterschiedlichen Arbeitgebern) haben.

Für personenbezogene Darstellungen führt dies zu unterschiedlichen Konsequenzen.

Sofern eine Person mehrere Beschäftigungsfälle im Jahr hatte (z.B. verschiedene Beschäftigungsverhältnisse nacheinander), wird sie bei personenbezogenen Auswertungen des Jahreszeitraummaterials (= Zahl der insgesamt im Jahre X beschäftigten Personen) nur einmal gezählt. Für die Ergebnisdarstellung wird hierbei jeweils an den Beschäftigungsfall mit der längsten Dauer angeknüpft.

Bei Auswertungen des Stichtagsmaterials werden demgegenüber Beschäftigte, die gleichzeitig zwei oder mehr versicherungspflichtigen Beschäftigungen nachgehen (Mehrfachbeschäftigte), nur nach den Merkmalen der zuletzt aufgenommenen Beschäftigung erfaßt.

Die Unterscheidung zwischen Personen und Beschäftigungsfällen im Jahreszeitraummaterial ist auch für die Darstellung bestimmter Kennziffern wie „Beschäftigungsfälle je Person“, „Entgelt je Person“ oder „Beschäftigungstage je Person“ von Bedeutung. Die diesen Kennziffern zugrundeliegenden Aggregate können in einem direkten oder einem nur indirekten Personenzusammenhang ermittelt werden. Der direkte Zusammenhang liegt vor, wenn bei Personen mit mehr als einem Beschäftigungsfall alle Fälle dem die Person prägenden längsten Fall zugeordnet werden. Bei einem nur indirekten Zusammenhang werden alle Beschäftigungsfälle getrennt betrachtet und in Abhängigkeit von den jeweiligen Merkmalsausprägungen des Beschäftigungsfalles tabelliert (siehe Tabellen 1 und 4).

2.2 Merkmale des Stichtags- und Jahreszeitraummaterials

Alter

Beim Stichtagsmaterial wird das Alter der Beschäftigten nach der sogenannten Altersjahrmethode ermittelt. Bei dieser Berechnung wird aus dem Geburtsdatum und dem Berichtsstichtag exakt ermittelt, welches Altersjahr der Beschäftigte am Berichtsstichtag vollendet hatte.

Bei der Auswertung des Jahreszeitraummaterials hingegen wird das "Alter" nach der sogenannten Geburtsjahresmethode (als rechnerische Differenz zwischen Berichtsjahr und Geburtsjahr) berechnet. Damit ist gewährleistet, daß - von einigen Unschärfen abgesehen - auch

zeitraumbezogene Beschäftigungsfälle nach diesem Merkmal gegliedert dargestellt werden können.

Ausländer

Als Ausländer gelten alle Personen, die nicht Deutsche im Sinne des Artikels 116 Abs. 1 des Grundgesetzes sind. Dazu zählen auch die Staatenlosen und die Personen mit "ungeklärter Staatsangehörigkeit".

Angehörige der Nachfolgestaaten der ehemaligen Sowjetunion, des ehemaligen Jugoslawien und der ehemaligen Tschechoslowakei können bis auf weiteres aus meldetechnischen Gründen noch nicht getrennt nachgewiesen werden.

Im Jahreszeitraummaterial für die neuen Länder und Berlin-Ost steht dieses Merkmal jedoch noch nicht zur Verfügung.

Ausbildung

Nachgewiesen werden sowohl der erreichte allgemeine Schulabschluß als auch die abgeschlossene Berufsausbildung. Die Angaben beziehen sich auf den höchsten Abschluß, auch wenn diese Ausbildung für die derzeit ausgeübte Tätigkeit nicht vorgeschrieben oder verlangt ist.

Beim allgemeinbildenden Schulabschluß werden folgende Kategorien unterschieden:

- Volks-/Hauptschule, mittlere Reife oder gleichwertige Schulausbildung: Personen, die Schulen besucht haben, die den heutigen Grund- und Hauptschulen, Realschulen, Grund- und Mittelstufen der integrierten Gesamtschulen und Freien Waldorfschulen entsprechen. Als gleichwertig gilt insbesondere das Versetzungszeugnis in den 11. Schuljahrgang, das Abgangszeugnis aus dem 11., 12. oder 13. Schuljahrgang (ohne Hochschulreife) eines Gymnasiums oder einer integrierten Gesamtschule sowie das Abschlußzeugnis einer Berufsaufbau- oder zweijährigen Berufsfachschule.
- Abitur: Personen mit allgemeiner oder fachgebundener Hochschulreife, insbesondere Absolventen mit einem Abschlußzeugnis der Gymnasien, der gymnasialen Oberstufe von integrierten Gesamtschulen, der Abendgymnasien und Kollegs sowie der Fachgymnasien. Personen mit Fachhochschulreife sind überwiegend Absolventen mit dem Abschlußzeugnis der Fachoberschulen.

Als berufsbildende Abschlüsse werden unterschieden:

- die Ausbildung in einem anerkannten Lehr- oder Anlernberuf (Ausbildung im Sinne des Berufsbildungsgesetzes),

der Abschluß einer Berufsfachschule (dies sind berufsvorbereitende oder berufsausbildende Schulen mit mindestens einjähriger Schulbesuchsdauer, deren freiwilliger Besuch ganz oder teilweise den Pflichtbesuch einer Berufsschule ersetzen kann. Sie werden in der Regel im Vollzeitunterricht besucht. Die Ausbildung endet mit einer Abschlußprüfung. Bei zweijährigem

Schulbesuch entspricht der Abschluß der Fachschulreife).

oder

einer Fachschule (hierbei handelt es sich um berufsbildende Schulen, die freiwillig nach einer bereits erworbenen praktischen Berufsausbildung und -erfahrung, teilweise auch nach langjähriger praktischer Arbeitserfahrung oder mit dem Nachweis einer fachspezifischen Begabung besucht werden können. Sie vermitteln eine weitergehende berufliche Fachausbildung (z.B. Meisterschulen, Technikerschulen). Die Dauer des Schulbesuchs liegt bei Vollzeitunterricht zwischen sechs Monaten und drei Jahren, bei Teilzeitunterricht beträgt sie im allgemeinen sechs bis acht Halbjahre.

- der Abschluß einer Fachhochschule/Verwaltungsfachhochschule: Fachhochschulen (ohne Verwaltungsfachhochschulen) bieten eine anwendungsbezogene Ausbildung in Studiengängen für Ingenieure und für andere Berufe, vor allem in den Bereichen Wirtschaft, Sozialwesen, Gestaltung und Informatik. Das Studium ist in der Regel kürzer als das an wissenschaftlichen Hochschulen. Der Besuch setzt die Fachhochschulreife voraus. Bei erfolgreichem Abschluß wird die allgemeine Hochschulreife erworben. Verwaltungsfachhochschulen sind verwaltungsinterne Fachhochschulen, an denen Nachwuchskräfte für den gehobenen nichttechnischen Dienst des Bundes und der Länder ausgebildet werden.
- der Abschluß an einer wissenschaftlichen Hochschule: Dies sind unabhängig von der Trägerschaft nach dem Landesrecht anerkannte staatliche oder nichtstaatliche Hochschulen. Dazu zählen Universitäten, technische Hochschulen, Gesamthochschulen, pädagogische Hochschulen, philosophisch/theologische Hochschulen sowie als eigenständige Hochschulart die Kunsthochschulen. Die wissenschaftlichen Hochschulen und die Kunsthochschulen dienen der Pflege und der Entwicklung der Wissenschaften und der Künste durch Forschung, Lehre und Studium und bereiten auf berufliche Tätigkeiten vor, die die Auswertung wissenschaftlicher Erkenntnisse und Methoden oder die Fähigkeit zu künstlerischer Gestaltung erfordern.

In der Kombination mit allgemeinbildenden Schulabschlüssen werden als "abgeschlossene Berufsausbildung" die abgeschlossene Lehr- oder Anlernausbildung sowie der Abschluß an einer Berufsfach- oder Fachschule (zusammengefaßt) nachgewiesen.

Im Jahreszeitraummaterial für die neuen Länder und Berlin-Ost steht dieses Merkmal jedoch noch nicht zur Verfügung.

Stellung im Beruf (Arbeiter/-innen und Angestellte)

Für die Differenzierung der sozialversicherungspflichtig Beschäftigten nach Arbeitern/Arbeiterinnen und Angestellten ist die Zugehörigkeit der Beschäftigten zum jeweiligen Träger der Rentenversicherung maßgebend.

Statistisches Bundesamt, Fachserie 1, R 4.2.2, 1994

Beschäftigte in beruflicher Ausbildung

Personen, die als Auszubildende oder zu ihrer Ausbildung im Arbeiter- oder Angestelltenverhältnis beschäftigt sind. Zu diesem Kreis zählen neben Auszubildenden nach dem Berufsbildungsgesetz vom 14. August 1969 (BBiG) auch Anlernlinge, Praktikanten, Volontäre, Schüler/-innen an Schulen des Gesundheitswesens sowie Teilnehmer/-innen an den von der Bundesanstalt für Arbeit geförderten Maßnahmen zur beruflichen Fortbildung, Umschulung und betrieblichen Einarbeitung.

Facharbeiter/-innen, Meister/-innen und Poliere

Facharbeiter/-innen sind Beschäftigte, die aufgrund ihrer Lehr-/Anlernausbildung bzw. auch ohne abgeschlossene Lehr-/Anlernausbildung, aber wegen ihrer Berufspraxis als solche beschäftigt und entlohnt werden.

Meister/-innen und Poliere sind Arbeitnehmer/-innen, die aufgrund der abgelegten Prüfung bzw. ihrer beruflichen Qualifikation als solche eingesetzt sind. Sie können je nach dem Arbeitsverhältnis in der Arbeiter- oder Angestelltenrentenversicherung pflichtversichert sein. Als Meister/-innen zählen auch die als Lehrmeister/-innen, Ausbildungsmeister/-innen, Betriebsmeister/-innen und dergleichen Beschäftigten.

Meister/-innen und Poliere, die in der Rentenversicherung der Arbeiter pflichtversichert sind, werden in Veröffentlichungen des Statistischen Bundesamtes zusammen mit den Facharbeiterinnen/Facharbeitern nachgewiesen.

Ausgeübte Tätigkeit (Beruf)

Maßgebend für die Berufsbezeichnung ist allein die gegenwärtig ausgeübte Tätigkeit und nicht der erlernte oder früher ausgeübte Beruf. Die ausgeübte Tätigkeit wird nach der jeweils aktuellsten Ausgabe des Schlüsselverzeichnis für die Angaben zur Tätigkeit in den Versicherungsnachweisen - herausgegeben von der Bundesanstalt für Arbeit - verschlüsselt. Die darin enthaltenen Schlüsselzahlen entsprechen den Berufsordnungen der Klassifizierung der Berufe - Systematisches und alphabetisches Verzeichnis der Berufsbenennungen, Ausgabe 1975, herausgegeben vom Statistischen Bundesamt.

Im Jahreszeitraummaterial für die neuen Länder und Berlin-Ost steht dieses Merkmal jedoch noch nicht zur Verfügung.

Voll-/Teilzeitbeschäftigte

Die Unterscheidung der sozialversicherungspflichtig Beschäftigten nach Voll- und Teilzeitbeschäftigten richtet sich nach den von den Arbeitgebern in den Meldebelegen erteilten Angaben. Je nachdem, welche arbeitsvertraglich vereinbarte Wochenarbeitszeit einem Beschäftigungsverhältnis zugrunde liegt, wird zwischen den folgenden Kategorien unterschieden:

- vollzeitbeschäftigt,
- teilzeitbeschäftigt mit einer Wochenarbeitszeit von weniger als 18 Stunden und
- teilzeitbeschäftigt mit einer Wochenarbeitszeit von 18 Stunden und mehr jedoch nicht vollzeitbeschäftigt.

Bei der Darstellung von Ergebnissen der Beschäftigtenstatistik in Veröffentlichungen des Statistischen Bundesamtes werden die beiden Gruppen der Teilzeitbeschäftigten - soweit in Tabellen nachgewiesen - zusammengefaßt.

Im Jahreszeitraummaterial für die neuen Länder und Berlin-Ost steht dieses Merkmal jedoch noch nicht zur Verfügung.

Wirtschaftszweig

Der Wirtschaftszweig wird nach dem "Verzeichnis der Wirtschaftszweige für die Statistik der Bundesanstalt für Arbeit - Ausgabe 1973 -" verschlüsselt. Maßgebend für die Zuordnung der Beschäftigten ist der wirtschaftliche Schwerpunkt des Betriebes (örtliche Einheit), in dem der sozialversicherungspflichtig Beschäftigte tätig ist. Dabei ist der wirtschaftliche Schwerpunkt grundsätzlich nach der Wertschöpfung zu bestimmen. Nur in Fällen, in denen dies nicht möglich ist, wird hilfsweise die Zahl der Beschäftigten herangezogen.

Die Darstellung der Ergebnisse in dieser Veröffentlichung folgt der Systematik der Wirtschaftszweige, Fassung für die Berufszählung 1970 (Umsteigeschlüssel siehe Anhang).

Regionale Zuordnung

Die sozialversicherungspflichtig beschäftigten Arbeitnehmer werden am Arbeitsort nachgewiesen, d.h. die Beschäftigten werden der Gemeinde zugeordnet, in der der Betrieb liegt, in dem sie beschäftigt sind. Stichtagsbezogen ist ab 31.3.1996 im Rahmen der Veröffentlichungen in Fachserie 1, Reihe 4.2.1 außerdem ein Nachweis von sozialversicherungspflichtig Beschäftigte am Wohnort möglich.

2.3 Zusätzliche Merkmale des Jahreszeitraummaterials

Beschäftigungsdauer

Die Beschäftigungsdauer einer Person richtet sich nicht nach den tatsächlich geleisteten Arbeitstagen, sondern nach der Dauer des sozialversicherungspflichtigen Arbeitsverhältnisses. Die Beschäftigungsdauer erstreckt sich damit auch auf Tage, an denen in der Regel nicht gearbeitet wird, wie zum Beispiel Samstage, Sonntage, Feiertage. Das Arbeitsverhältnis gilt auch als weiterhin bestehend, wenn Beschäftigte zum Beispiel erkrankt oder in Urlaub sind.

Bruttoarbeitsentgelt

Unter Entgelt wird das Bruttoarbeitsentgelt bis zur Höhe der Beitragsbemessungsgrenze verstanden, für das (entsprechend der jeweils gültigen Beitragssätze für die einzelnen Sozialversicherungszweige) Sozialversicherungsbeiträge abzuführen sind. Zum beitragspflichtigen Bruttoarbeitsentgelt zählen dabei u.a. auch Leistungsprämien, Gewinnanteile sowie geldwerte Leistungen (z.B. bei der verbilligten Überlassung einer Dienstwohnung oder der Kraftfahrzeugüberlassung zum privaten Gebrauch durch den Arbeitgeber).

Die Beitragsbemessungsgrenze begrenzt das bei der Beitragsberechnung zu berücksichtigende Entgelt der Arbeitnehmer nach oben, und zwar für die verschiedenen Rentenversicherungsträger in unterschiedlicher Höhe. Sie wird jährlich an die Entwicklung der Löhne und Gehälter angepaßt. Die jährliche "Beitragsbemessungsgrenzen" entwickelten sich wie folgt:

Jahr	Rentenversicherung der Arbeiter und Angestellten	Knappschaftliche Rentenversicherung
	DM	
Früheres Bundesgebiet		
1980	50 400	61 200
1981	52 800	64 800
1982	56 400	69 600
1983	60 000	73 200
1984	62 400	76 800
1985	64 800	80 400
1986	67 200	82 800
1987	68 400	85 200
1988	72 000	87 600
1989	73 200	90 000
1990	75 600	93 600
1991	78 000	96 000
1992	81 600	100 800
1993	86 400	106 800
1994	91 200	112 800
Neue Länder und Berlin-Ost		
1992	57 600	70 800
1993	63 600	78 000
1994	70 800	87 600

Bei den Personen, deren monatliches Entgelt nur zeitweise (z.B. bei Zahlung des 13. Gehaltes) über der entsprechenden monatlichen Beitragsbemessungsgrenze liegt, wird der die Beitragsbemessungsgrenze übersteigende Entgeltbetrag auf die übrige Beschäftigungszeit des Jahres umgelegt.

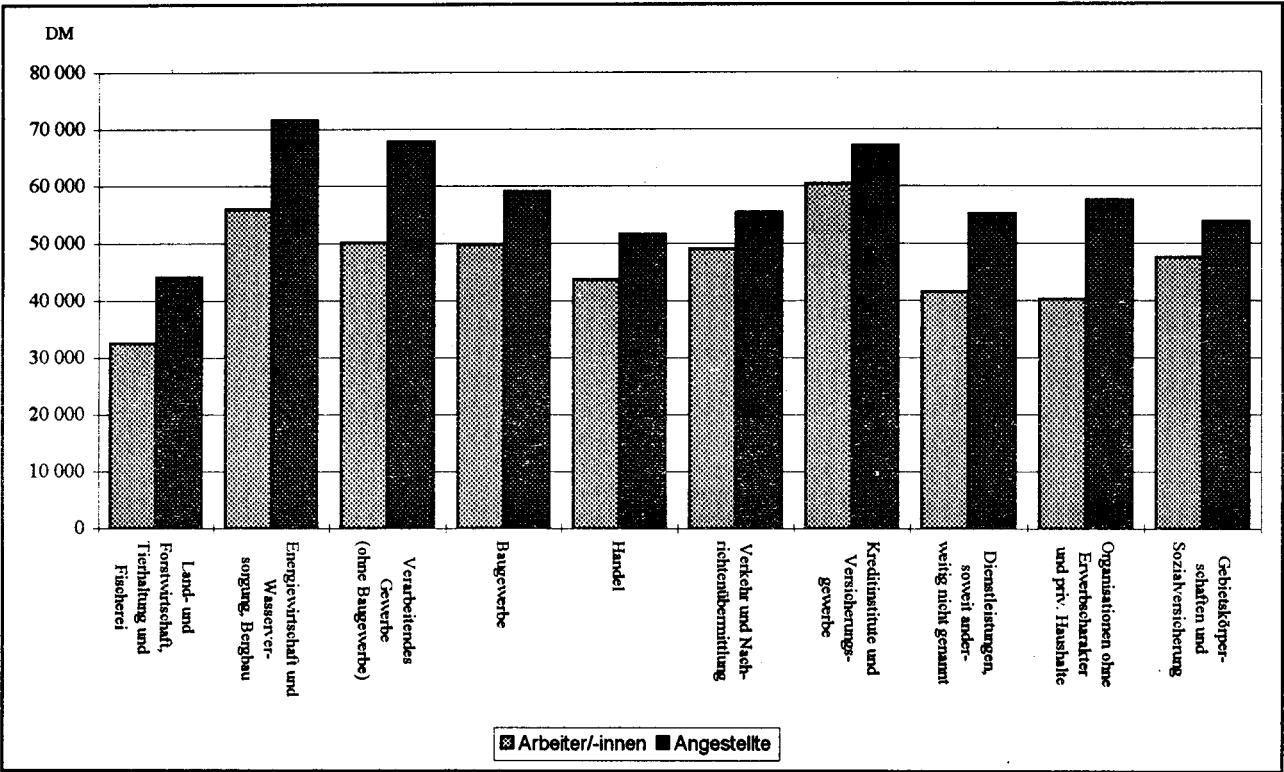
Die Begrenzung des Entgelts hat Bedeutung für die Aussagekraft der Ergebnisse. So wird für Personen, deren tatsächliches Bruttoarbeitsentgelt höher ist als die jeweilige Beitragsbemessungsgrenze in der vom Arbeitgeber abzugebenden Meldung, als fiktives Entgelt nur die für die Beitragsabführung jeweils maßgebende Obergrenze zugrundegelegt. Dies bedeutet, daß alle zu diesem Kreis gehörenden Personen für 1994 mit dem gleichen Entgelt in die Nachweisungen eingehen. Angaben über Entgeltgesamtsummen sind deshalb nur bedingt aussagefähig.

Dies gilt ebenso für die nachgewiesenen durchschnittlichen Bruttoarbeitsentgelte (arithmetisches Mittel), soweit sie auf der Grundlage aller verfügbaren Angaben errechnet wurden. Ergänzend werden deshalb in den Ergebnistabellen auch Durchschnittswerte für Entgelte unterhalb der Beitragsbemessungsgrenze der Rentenversicherung der Arbeiter und Angestellten nachgewiesen.

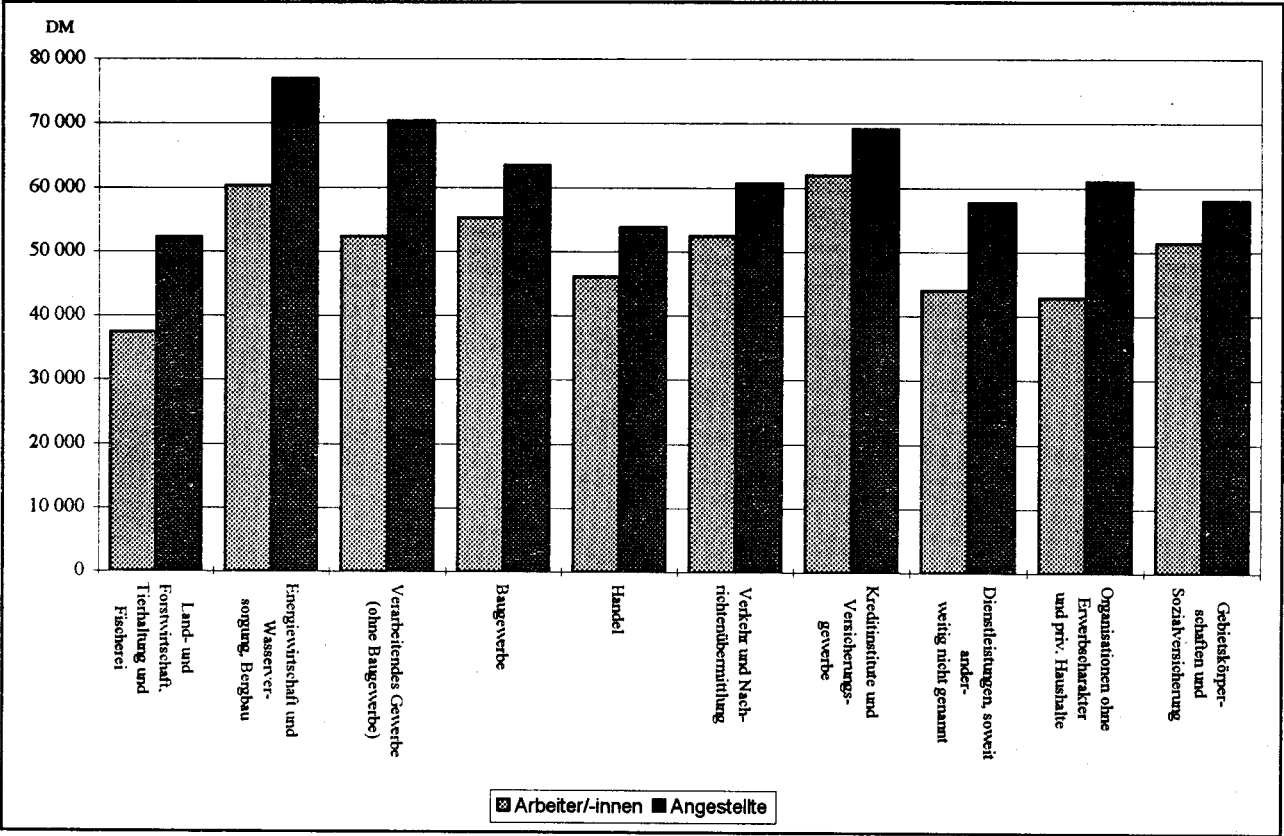
Bei Ergebnisaufzeichnungen nach Klassen des beitragspflichtigen Bruttoarbeitsentgeltes werden aus Gründen der Vergleichbarkeit und Aussagefähigkeit der Ergebnisse als Darstellungseinheit "ganzjährig vollzeitbeschäftigte Personen mit nur einem Beschäftigungsfall" zugrunde gelegt.

1 Durchschnittliches beitragspflichtiges Bruttojahresentgelt ganzjährig vollzeitbeschäftigter Personen *)
1994 nach Wirtschaftsabteilungen sowie Arbeitern/Arbeiterinnen und Angestellten

1.1 Deutschland



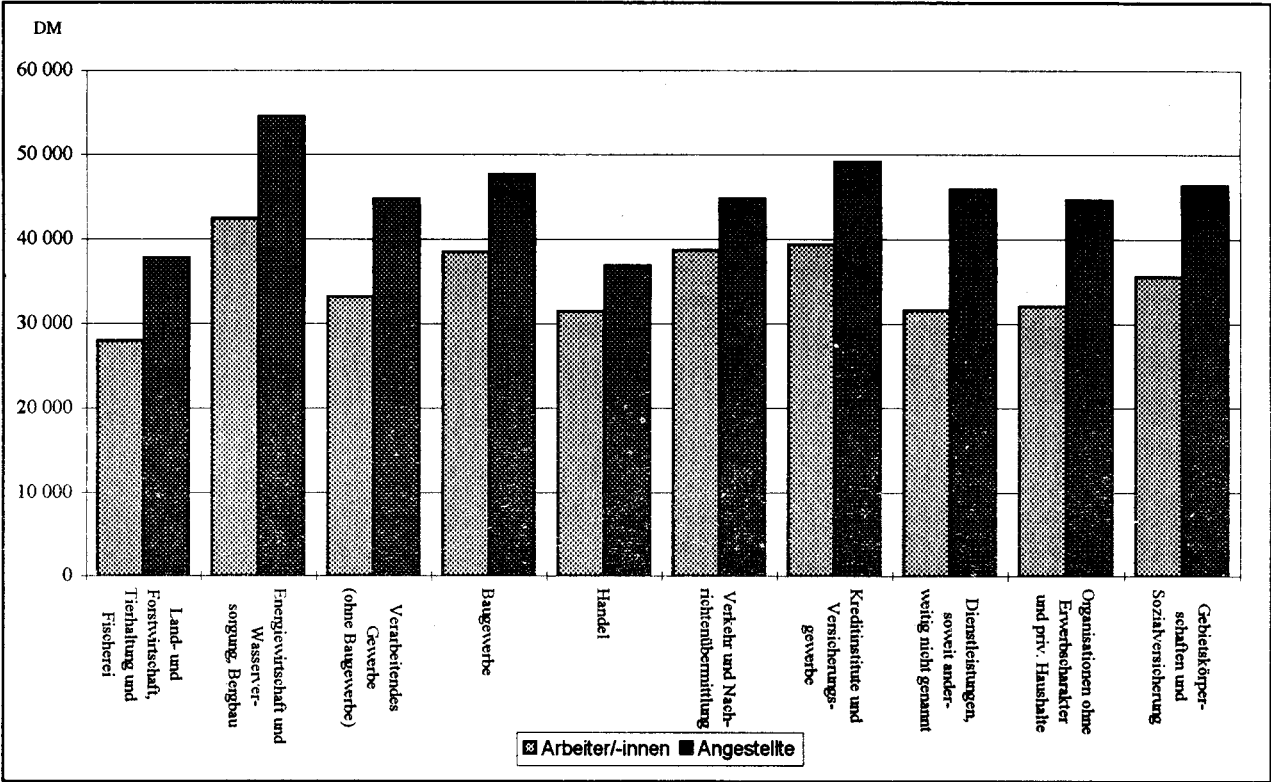
1.2 Früheres Bundesgebiet



*) Personen mit nur einem Beschäftigungsfall.

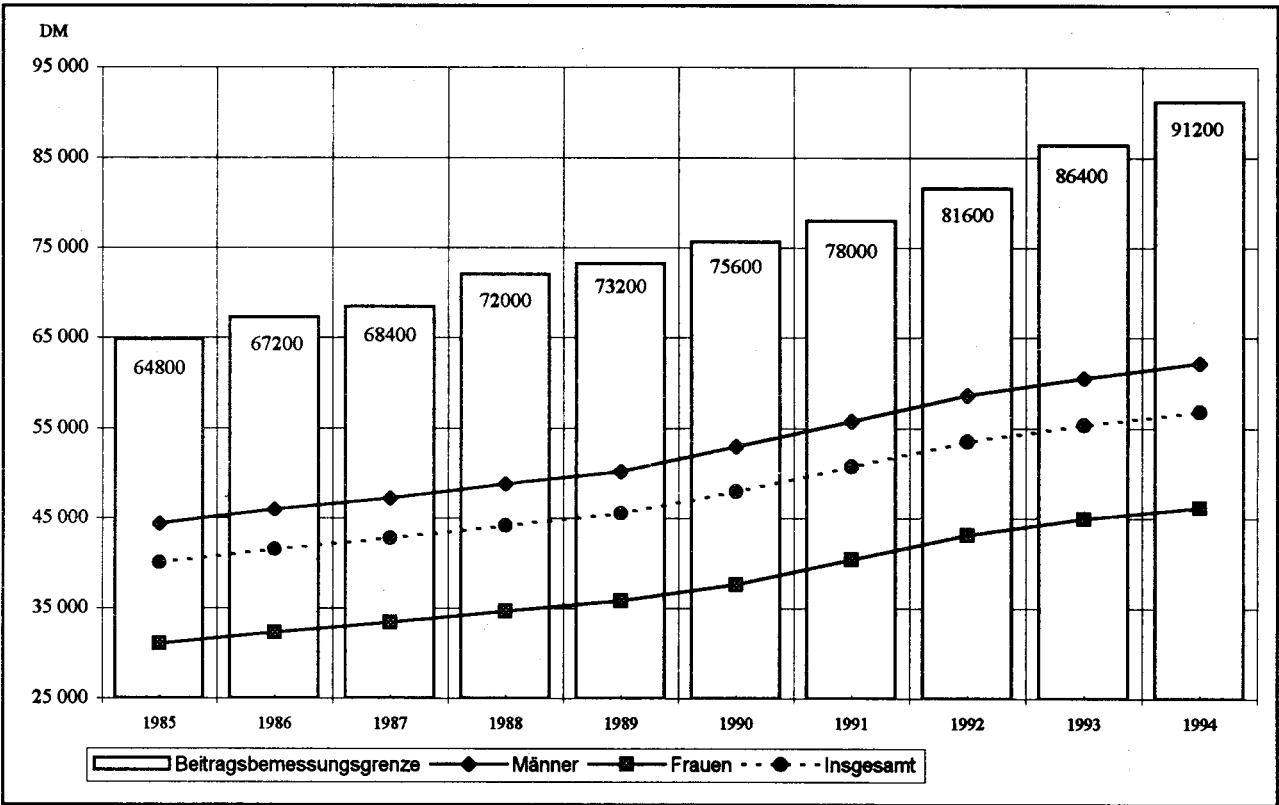
1 Durchschnittliches beitragspflichtiges Bruttojahresentgelt ganzjährig vollzeitbeschäftigter Personen *)
1994 nach Wirtschaftsabteilungen sowie Arbeitern/Arbeiterinnen und Angestellten

1.3 Neue Länder und Berlin-Ost



2 Durchschnittliches beitragspflichtiges Bruttojahresentgelt ganzjährig vollzeitbeschäftigter Personen *) 1985 - 1994

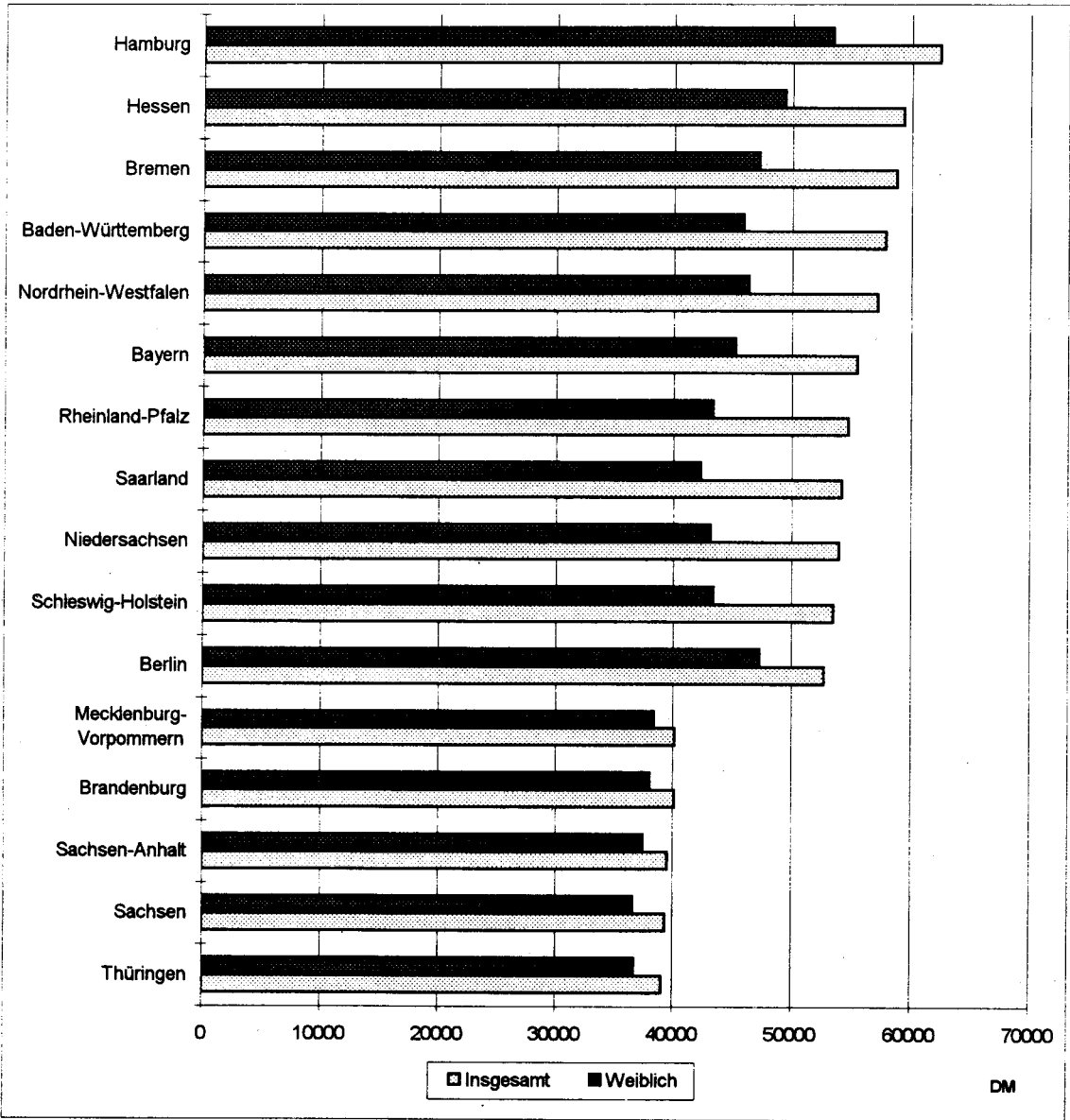
Früheres Bundesgebiet



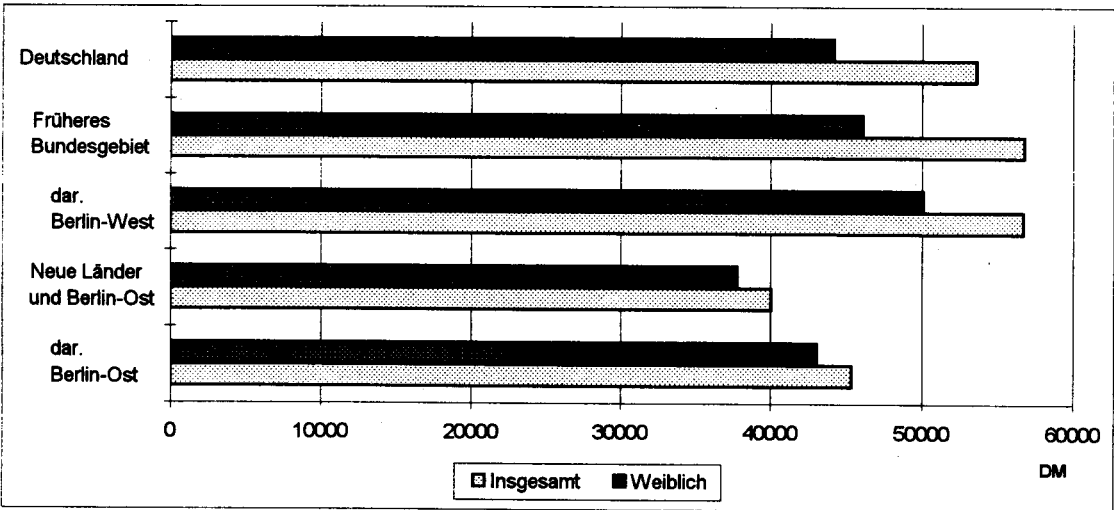
*) Personen mit nur einem Beschäftigungsfall.

3 Durchschnittliche beitragspflichtige Bruttojahresentgelte ganzjährig vollzeitbeschäftigter Personen *) 1994

3.1 Nach Ländern



3.2 Für Deutschland, das frühere Bundesgebiet sowie die neuen Länder und Berlin-Ost



*) Personen mit nur einem Beschäftigungsfall.

Deutschland
1 Beschäftigungsfälle und sozialversicherungspflichtig beschäftigte Personen 1994
nach Wirtschaftsabteilungen sowie nach der Höhe des
beitragspflichtigen Bruttojahresentgelts

Wirtschafts- abteilungen ----- Jährliches beitragspflichtiges Bruttoarbeits- entgelt	Beschäfti- gungsfälle	Personen ¹⁾			Durchschnitt- liche Anzahl der Beschäfti- gungsfälle je Person ⁴⁾	Durchschnittliches Entgelt ²⁾ je			Durchschnitt- liche Anzahl der Beschäf- tigungstage je Person ⁴⁾
		insgesamt	darunter ganzjährig beschäftigt			Person ⁴⁾	ganzjährig beschäftigter Person	ganzjährig vollzeitbe- schäftigter Person ³⁾	
			zusammen	darunter vollzeitbe- schäftigt ³⁾					
		1 000			Anzahl	DM			Anzahl
Land- und Forstwirt- schaft, Tierhaltung und Fischerei	575,8	474,6	257,1	214,1	1,21	25 016	32 703	34 854	286
Energiewirtschaft, Wasserversorgung, Bergbau	617,7	552,9	477,9	417,9	1,12	55 344	59 691	62 740	339
Verarbeitendes Gewerbe (oh. Baugewerbe)	10 624,1	9 276,2	7 245,0	6 189,5	1,15	46 110	52 835	56 335	325
Baugewerbe	3 466,2	2 728,5	1 730,9	1 424,8	1,27	38 355	47 461	51 498	306
Handel	4 967,8	4 172,5	3 047,4	2 138,0	1,19	36 142	42 935	49 267	316
Verkehr und Nachrich- tenübermittlung	2 144,6	1 669,5	1 227,0	984,4	1,28	40 383	47 443	51 488	318
Kreditinstitute und Ver- sicherungsgewerbe	1 229,4	1 105,7	947,4	726,6	1,11	54 055	59 297	66 831	336
Dienstleistungen, a.n.g. ...	9 231,6	7 547,1	5 169,9	3 529,7	1,22	35 247	43 956	50 882	306
Org. oh. Erwerbs- charakter und Private Haushalte	1 008,0	880,0	588,2	377,3	1,15	35 960	46 085	54 875	302
Gebietskörperschaften und Sozialversicherung	2 546,4	2 300,3	1 803,2	1 370,4	1,11	40 691	46 883	52 063	324
Ohne Angabe	2,2	1,7	1,0	0,7	1,25	24 457	33 151	38 196	289
Insgesamt ...	36 413,8	30 709,0	22 495,0	17 373,5	1,19	40 514	48 279	53 645	316
von ...bis ... unter ... DM									
unter 28 800	17 012,205	10 526,061	4 354,096	1 463,757	1,62	14 583	18 774	21 548	245
28 800 - 33 600	1 976,476	1 977,934	1 448,203	939,998	1,00	31 218	31 256	31 334	338
33 600 - 38 400	2 046,818	2 104,036	1 671,549	1 278,951	0,97	36 033	36 062	36 115	346
38 400 - 43 200	2 218,818	2 329,749	1 997,345	1 681,443	0,95	40 825	40 847	40 870	352
43 200 - 48 000	2 323,950	2 420,569	2 162,592	1 916,538	0,96	45 597	45 614	45 632	354
48 000 - 52 800	2 200,328	2 316,153	2 153,489	1 968,070	0,95	50 361	50 371	50 379	357
52 800 - 57 600	1 905,814	1 982,384	1 873,414	1 737,438	0,96	55 106	55 117	55 121	357
57 600 - 62 400	1 516,246	1 570,711	1 500,136	1 400,724	0,97	59 882	59 882	59 884	358
62 400 - 67 200	1 101,087	1 150,240	1 106,714	1 035,127	0,96	64 666	64 666	64 664	358
67 200 - 72 000	970,822	1 003,677	963 148	897,453	0,97	69 620	69 641	69 640	358
72 000 - 76 800	591,102	621,488	597,611	555,345	0,95	74 310	74 297	74 296	358
76 800 - 81 600	453,964	485,499	472,165	438,516	0,94	79 103	79 103	79 102	359
81 600 - 86 400	381,596	404,327	390,160	361,104	0,94	83 930	83 940	83 936	359
86 400 - 91 200	520,391	556,936	549,563	512,175	0,93	89 469	89 478	89 495	360
91 200 und mehr	1 194,166	1 259,250	1 254,851	1 186,904	0,95	91 356	91 353	91 258	360

1) Zuordnung nach dem längsten Beschäftigungsfall.

2) Jährliches beitragspflichtiges Bruttoarbeitsentgelt.

3) Mit einem Beschäftigungsfall, ohne Beschäftigte in beruflicher Ausbildung und ohne Beschäftigte ohne Entgelt.

4) Bei der Interpretation dieser Kennziffern muß beachtet werden, daß die ihnen zugrundeliegenden Aggregate nicht in direktem Personenbezug, sondern unabhängig davon ermittelt wurden. (siehe auch Abschnitt 2.1 der methodischen Erläuterungen).

DEUTSCH
2 GANZJAEHRIG VOLLZEITBESCHAEFTE PERSONEN *) 1994 NACH GESCHLECHT, ALTERSGRUPPEN

ALTER VON ... BIS UNTER ... JAHREN	INS- GESAMT	DAVON MIT EINEM BEITRAGSPFLICHTIGEN							
		UNTER	28800	33600	38400	43200	48000	52800	57600
		28800	33600	38400	43200	48000	52800	57600	62400

10

INS

UNTER 20	30,5	14,2	5,8	4,8	2,7	1,4	0,9	0,4	0,1
20 - 25	1123,8	141,5	150,3	190,3	214,7	179,1	118,9	66,9	32,1
25 - 30	2543,3	173,9	151,4	242,2	359,9	405,4	377,9	291,1	192,6
30 - 35	2810,2	208,2	130,9	189,4	265,5	327,4	346,5	319,8	245,7
35 - 40	2517,2	208,5	119,1	158,5	206,0	253,1	271,7	258,2	221,6
40 - 45	2356,8	207,5	118,0	151,5	190,2	222,4	238,4	224,3	201,4
45 - 50	1907,2	158,6	85,7	110,6	141,6	169,4	192,0	183,7	163,8
50 - 55	2171,9	186,6	102,7	130,9	162,3	189,7	214,3	202,7	181,1
55 - 60	1562,1	129,1	66,0	86,6	116,9	140,1	170,2	156,7	134,2
60 - 65	320,6	19,4	8,0	12,5	20,2	27,5	36,3	33,0	27,5
65 UND MEHR	29,8	16,2	2,1	1,7	1,4	1,1	1,0	0,7	0,5
ZUSAMMEN	17373,5	1463,8	940,0	1279,0	1681,4	1916,5	1968,1	1737,4	1400,7

MAENN

UNTER 20	14,8	6,5	2,0	2,1	1,7	1,1	0,8	0,4	0,1
20 - 25	521,2	44,0	43,9	69,9	93,6	95,8	74,7	48,6	25,4
25 - 30	1491,8	62,8	67,9	113,1	173,6	229,5	239,1	201,9	138,1
30 - 35	1915,5	60,0	67,5	106,3	153,5	210,5	249,9	240,2	189,5
35 - 40	1705,3	49,6	55,8	84,9	116,7	158,1	191,6	193,0	165,9
40 - 45	1525,8	46,5	51,3	74,5	98,1	128,6	156,6	161,6	143,4
45 - 50	1247,0	34,0	34,1	49,9	67,5	95,6	125,4	133,6	119,8
50 - 55	1459,3	45,8	45,6	64,4	81,2	110,2	144,0	150,8	134,5
55 - 60	1099,0	31,9	28,2	43,3	61,5	90,1	124,2	123,9	105,6
60 - 65	269,6	7,8	4,6	8,5	14,4	22,9	31,1	29,3	24,4
65 UND MEHR	20,2	10,4	1,4	1,1	0,9	0,7	0,7	0,5	0,5
ZUSAMMEN	11269,6	399,4	402,2	618,0	862,7	1142,9	1338,1	1283,7	1047,1

WEIB

UNTER 20	15,7	7,7	3,8	2,7	1,0	0,4	0,1	0,0	0,0
20 - 25	602,5	97,5	106,4	120,4	121,1	83,3	44,2	18,3	6,7
25 - 30	1051,5	111,0	83,5	129,1	186,3	175,9	138,8	89,2	54,5
30 - 35	894,7	148,2	63,4	83,1	112,0	116,9	96,6	79,6	56,3
35 - 40	812,0	158,8	63,3	73,7	89,3	95,0	80,1	65,3	55,7
40 - 45	831,0	161,0	66,8	77,0	92,1	93,8	81,8	62,6	58,0
45 - 50	660,2	124,5	51,6	60,7	74,1	73,8	66,6	50,1	44,0
50 - 55	712,6	140,9	57,2	66,5	81,1	79,5	70,2	51,9	46,6
55 - 60	463,1	97,3	37,8	43,3	55,4	50,0	46,0	32,8	28,6
60 - 65	51,0	11,6	3,4	4,0	5,8	4,7	5,1	3,7	3,1
65 UND MEHR	9,6	5,8	0,7	0,6	0,5	0,4	0,3	0,2	0,2
ZUSAMMEN	6104,0	1064,3	537,8	661,0	818,7	773,7	630,0	453,7	353,6

*) PERSONEN MIT EINEM BESCHAEFIGUNGSFALL, OHNE BESCHAEFTE
IN BERUFLICHER AUSBILDUNG UND OHNE BESCHAEFTE OHNE ENTGELT.
1) FUER PERSONEN MIT EINEM EINKOMMEN UNTER DER BEITRAGSBEMESSUNGSGRENZE.

L A N D
SOWIE NACH DER HOEHE DES BEITRAGSPFLICHTIGEN BRUTTOJAHRESENTGELTS

BRUTTOJAHRESENTGELT VON ... BIS UNTER ... DM							DURCH- SCHNITTL. ENTGELT JE PERSON	DURCH- SCHNITTL. ENTGELT JE PERSON 1)	ALTER VON ... BIS UNTER ... JAHREN
62400	67200	72000	76800	81600	86400	91200			
-	-	-	-	-	-	UND			
67200	72000	76800	81600	86400	91200	MEHR			
00							DM		

GESAMT

0,1	0,0	0,0	0,0	0,0	-	0,0	28457	28453	UNTER 20
15,9	7,6	3,1	1,5	0,8	0,5	0,5	40329	40299	20 - 25
125,4	86,3	48,1	30,5	20,1	17,8	20,6	48126	47743	25 - 30
180,7	153,6	105,5	78,1	61,0	76,3	121,7	53555	51759	30 - 35
166,6	144,1	94,4	77,0	62,5	89,0	187,0	55349	52342	35 - 40
154,4	140,3	87,6	70,4	59,4	88,6	202,4	55689	52167	40 - 45
129,9	115,4	72,7	59,4	50,5	77,3	196,6	57080	52978	45 - 50
140,3	132,7	77,7	65,2	56,7	87,4	241,6	57066	52548	50 - 55
100,5	94,2	54,8	46,1	40,8	60,6	165,5	56997	52700	55 - 60
20,8	22,4	11,1	10,0	9,2	14,2	48,6	60673	54845	60 - 65
0,5	0,8	0,3	0,3	0,3	0,4	2,3	34830	29724	65 UND MEHR
1035,1	897,5	555,3	438,5	361,1	512,2	1186,9	53645	50739	ZUSAMMEN

LICH

0,1	0,0	0,0	0,0	0,0	-	0,0	29824	29820	UNTER 20
13,4	6,5	2,7	1,3	0,6	0,4	0,4	43688	43639	20 - 25
92,4	65,2	37,0	23,9	16,0	14,3	17,1	50937	50435	25 - 30
142,3	122,2	84,8	64,7	51,7	65,6	106,8	57182	55083	30 - 35
129,8	114,7	77,3	64,2	53,7	78,7	171,5	60182	56588	35 - 40
114,9	107,7	69,5	57,9	50,0	77,5	187,7	61375	57012	40 - 45
97,0	89,6	57,5	48,6	42,6	68,1	183,8	63154	58136	45 - 50
107,3	105,2	62,3	54,2	48,7	77,7	227,6	62930	57473	50 - 55
80,7	77,6	45,3	39,4	35,9	54,9	156,8	62394	57366	55 - 60
18,7	20,3	9,9	9,0	8,5	13,4	46,7	63598	57446	60 - 65
0,4	0,6	0,2	0,2	0,2	0,4	2,0	37159	30646	65 UND MEHR
796,7	709,5	446,5	363,4	308,1	450,9	1100,3	58748	55079	ZUSAMMEN

LICH

0,0	0,0	-	-	-	-	-	27165	27163	UNTER 20
2,6	1,1	0,4	0,2	0,1	0,1	0,1	37422	37412	20 - 25
33,0	21,2	11,1	6,6	4,1	3,5	3,6	44139	43957	25 - 30
38,5	31,4	20,7	13,4	9,2	10,7	14,9	45789	44943	30 - 35
36,8	29,4	17,1	12,8	8,9	10,3	15,5	45200	44200	35 - 40
39,6	32,6	18,1	12,5	9,4	11,1	14,8	45250	44276	40 - 45
32,9	25,8	15,3	10,8	7,9	9,3	12,8	45607	44566	45 - 50
33,0	27,5	15,5	11,1	7,9	9,8	14,1	45058	43950	50 - 55
19,8	16,6	9,5	6,8	4,8	5,7	8,7	44189	43128	55 - 60
2,1	2,1	1,2	0,9	0,7	0,8	1,9	45222	43296	60 - 65
0,2	0,2	0,1	0,1	0,1	0,1	0,3	29906	27935	65 UND MEHR
238,4	187,9	108,8	75,1	53,0	61,3	86,6	44223	43447	ZUSAMMEN

C

NS

MAENN

WEIB

1) FUER PERSONEN MIT EINEM EINKOMMEN UNTER DER BEITRAGSBEMESSUNGSGRENZE.

BUNDES GEBIET
SOWIE NACH DER HOEHE DES BEITRAGSPFLICHTIGEN BRUTTOJAHRESENTGELTS

BRUTTOJAHRESENTGELT VON ... BIS UNTER ... DM							DURCH- SCHNITTL. ENTGELT JE PERSON	DURCH- SCHNITTL. ENTGELT JE PERSON 1)	ALTER VON ... BIS UNTER ... JAHREN
62400	67200	72000	76800	81600	86400	91200	UND	MEHR	
67200	72000	76800	81600	86400	91200	MEHR			
00							DM		

GESAMT

0,1	0,0	0,0	0,0	0,0	-	0,0	29783	29780	UNTER 20
15,6	7,2	3,1	1,5	0,8	0,5	0,5	41821	41794	20 - 25
122,0	80,3	48,1	30,5	20,1	17,8	20,6	50152	49757	25 - 30
172,8	133,9	105,4	78,1	60,9	75,3	121,7	56963	55020	30 - 35
155,3	120,1	94,2	75,9	62,5	88,9	187,0	59286	55963	35 - 40
138,1	108,5	87,3	70,3	59,3	88,4	202,4	59879	55953	40 - 45
116,2	91,7	72,5	59,3	50,4	77,2	196,6	60487	56052	45 - 50
122,8	97,9	77,5	65,1	56,6	87,2	241,6	61358	56396	50 - 55
89,9	69,6	54,6	46,0	40,7	60,4	165,5	59936	55370	55 - 60
18,5	14,5	11,1	10,0	9,2	14,2	48,6	61860	55924	60 - 65
0,5	0,4	0,3	0,3	0,3	0,4	2,3	35775	30473	65 UND MEHR
951,8	724,2	554,2	438,0	360,7	511,4	1186,8	56811	53641	ZUSAMMEN

LICH

0,1	0,0	0,0	0,0	0,0	-	0,0	31765	31760	UNTER 20
13,1	6,2	2,7	1,3	0,6	0,4	0,4	45825	45778	20 - 25
90,0	60,8	37,0	23,9	16,0	14,3	17,1	53248	52730	25 - 30
136,6	107,1	84,7	64,7	51,7	65,6	106,8	60386	58184	30 - 35
122,3	96,5	77,1	64,1	53,6	78,6	171,5	63962	60186	35 - 40
105,6	84,1	69,3	57,8	50,0	77,4	187,7	65721	61137	40 - 45
89,6	71,2	57,3	48,6	42,6	68,0	183,8	66648	61471	45 - 50
96,2	77,4	62,1	54,0	48,6	77,5	227,5	67271	61597	50 - 55
73,1	57,0	45,1	39,3	35,8	54,7	156,8	65408	60224	55 - 60
16,5	12,8	9,9	9,0	8,5	13,3	46,7	65026	58745	60 - 65
0,3	0,3	0,2	0,2	0,2	0,3	2,0	37782	31011	65 UND MEHR
743,5	573,4	445,5	363,0	307,8	450,1	1100,2	62119	58256	ZUSAMMEN

LICH

0,0	0,0	-	-	-	-	-	28224	28224	UNTER 20
2,5	1,1	0,4	0,2	0,1	0,1	0,1	38534	38526	20 - 25
32,0	19,5	11,0	6,6	4,1	3,5	3,6	45763	45582	25 - 30
36,2	25,8	20,7	13,4	9,2	10,7	14,9	48716	47742	30 - 35
33,0	23,6	17,1	12,8	8,9	10,3	15,5	47796	46592	35 - 40
32,5	24,4	18,0	12,5	9,4	11,1	14,8	47600	46474	40 - 45
26,7	20,4	15,2	10,8	7,8	9,2	12,8	47537	46393	45 - 50
26,6	20,5	15,4	11,1	7,9	9,7	14,1	47518	46273	50 - 55
16,7	12,6	9,5	6,7	4,8	5,7	8,7	45750	44635	55 - 60
2,0	1,7	1,2	0,9	0,7	0,8	1,9	45740	43857	60 - 65
0,2	0,1	0,1	0,1	0,1	0,1	0,3	31569	29435	65 UND MEHR
208,3	150,8	108,7	75,0	53,0	61,3	86,6	46161	45312	ZUSAMMEN

ALTER VON ... BIS UNTER ... JAHREN	INS- GESAMT	DAVON MIT EINEM BEITRAGSPFLICHTIGEN							
		UNTER	28800	33600	38400	43200	48000	52800	57600
			-	-	-	-	-	-	-
		28800	33600	38400	43200	48000	52800	57600	62400

	1950	1951	1952	1953	1954	1955	1956	1957	1958
UNTER 20	5,2	3,5	0,9	0,5	0,2	0,0	0,0	0,0	0,0
20 - 25	177,0	55,0	42,2	42,6	22,2	8,8	3,5	1,4	0,6
25 - 30	379,5	77,8	65,4	84,7	70,6	37,6	19,9	9,0	5,0
30 - 35	541,9	96,4	74,3	98,9	95,3	67,8	41,8	26,4	13,3
35 - 40	530,2	90,8	67,4	86,1	84,1	69,1	43,7	31,0	22,3
40 - 45	535,5	91,4	66,5	81,6	78,9	67,2	44,1	29,1	28,0
45 - 50	346,2	59,8	42,7	52,3	49,2	42,9	27,5	17,6	16,6
50 - 55	474,5	84,4	59,7	71,0	64,8	57,5	36,7	23,0	24,6
55 - 60	261,4	46,0	32,2	38,1	34,1	29,5	20,3	11,9	13,8
60 - 65	31,6	3,2	2,2	3,6	3,2	2,6	2,6	1,6	2,3
65 UND MEHR	3,7	2,3	0,2	0,2	0,1	0,1	0,1	0,1	0,1
ZUSAMMEN	3286,6	610,7	453,8	559,4	502,7	383,2	240,1	151,1	126,5

	MAENN								
UNTER 20	3,7	2,3	0,7	0,4	0,2	0,0	0,0	0,0	0,0
20 - 25	94,4	22,9	23,2	23,3	14,1	6,2	2,5	1,0	0,5
25 - 30	223,1	33,9	43,0	53,4	41,7	22,5	12,2	6,2	3,5
30 - 35	312,5	36,4	49,5	64,7	57,6	36,5	23,1	14,7	9,0
35 - 40	293,0	32,1	43,2	56,1	51,2	35,3	22,0	15,7	11,3
40 - 45	291,7	31,7	41,4	52,3	47,6	33,7	22,2	15,6	13,8
45 - 50	189,3	21,3	26,3	32,5	28,6	20,6	14,4	10,2	9,2
50 - 55	270,1	32,3	37,3	45,5	38,4	28,2	20,9	13,8	14,3
55 - 60	160,5	19,6	20,7	25,5	21,2	15,6	12,3	7,8	9,2
60 - 65	28,0	2,1	2,0	3,3	2,8	2,3	2,3	1,5	2,1
65 UND MEHR	2,5	1,4	0,2	0,1	0,1	0,1	0,1	0,1	0,1
ZUSAMMEN	1868,7	235,9	287,6	357,1	303,6	201,1	132,0	86,6	73,0

	1970	1971	1972	1973	1974	1975	1976	1977	1978	1979
UNTER 20	1,5	1,3	0,2	0,1	0,0	0,0	0,0	-	-	-
20 - 25	82,6	32,0	19,0	19,2	8,1	2,5	1,0	0,4	0,2	0,2
25 - 30	156,4	43,9	22,4	31,3	28,9	15,2	7,6	2,8	1,5	1,5
30 - 35	229,4	60,0	24,7	34,2	37,7	31,2	18,7	11,7	4,3	4,3
35 - 40	237,2	58,7	24,2	30,0	32,9	33,8	21,7	15,3	11,0	11,0
40 - 45	243,8	59,8	25,1	29,3	31,3	33,5	21,8	13,5	14,2	14,2
45 - 50	156,9	38,5	16,3	19,8	20,5	22,3	13,1	7,4	7,3	7,3
50 - 55	204,5	52,1	22,4	25,6	26,3	29,3	15,9	9,2	10,3	10,3
55 - 60	100,9	25,4	11,5	12,6	12,9	13,8	8,0	4,0	4,6	4,6
60 - 65	3,6	1,2	0,3	0,3	0,4	0,3	0,3	0,2	0,2	0,2
65 UND MEHR	1,1	1,0	0,1	0,0	0,0	0,0	0,0	0,0	0,0	0,0
ZUSAMMEN	1417,9	374,8	166,2	202,3	199,1	182,1	108,0	64,5	53,5	53,5

*) PERSONEN MIT EINEM BESCHAEFTIGUNGSFALL, OHNE BESCHAEFTIGTE
IN BERUFLICHER AUSBILDUNG UND OHNE BESCHAEFTIGTE OHNE ENTGELT.
1) FUER PERSONEN MIT EINEM EINKOMMEN UNTER DER BEITRAGSBEMESSUNGSGRENZE.

UND BERLIN - O S T
SOWIE NACH DER HOEHE DES BEITRAGSPFLICHTIGEN BRUTTOJAHRESENTGELTS

BRUTTOJAHRESENTGELT VON ... BIS UNTER ... DM							DURCH- SCHNITTL. ENTGELT JE PERSON	DURCH- SCHNITTL. ENTGELT JE PERSON 1)	ALTER VON ... BIS UNTER ... JAHREN
62400	67200	72000	76800	81600	86400	91200 UND MEHR			
-	-	-	-	-	-	-			
67200	72000	76800	81600	86400	91200	MEHR			
00							DM		

GESAMT

-	0,0	-	-	-	-	-	21948	21938	UNTER 20
0,3	0,4	0,0	-	0,0	-	-	32348	32304	20 - 25
3,4	6,0	0,0	0,0	-	0,0	-	36582	36274	25 - 30
8,0	19,7	0,1	0,0	0,0	0,0	0,0	39293	38534	30 - 35
11,3	24,0	0,2	0,1	0,0	0,1	0,0	40599	39683	35 - 40
16,3	31,8	0,2	0,1	0,1	0,1	0,0	41445	40275	40 - 45
13,7	23,8	0,2	0,1	0,0	0,1	0,0	41728	40269	45 - 50
17,4	34,8	0,2	0,1	0,1	0,2	0,0	41720	40091	50 - 55
10,6	24,5	0,1	0,1	0,1	0,2	0,0	42386	40254	55 - 60
2,2	7,9	0,0	0,0	0,0	0,0	0,0	49803	44601	60 - 65
0,1	0,4	0,0	0,0	-	0,0	-	28128	24458	65 UND MEHR
83,3	173,2	1,1	0,5	0,3	0,8	0,0	40081	38928	ZUSAMMEN

LICH

-	-	-	-	-	-	-	23908	23908	UNTER 20
0,2	0,3	0,0	-	0,0	-	-	34028	33964	20 - 25
2,4	4,3	0,0	0,0	-	0,0	-	37799	37421	25 - 30
5,7	15,1	0,1	0,0	0,0	0,0	0,0	40750	39743	30 - 35
7,5	18,2	0,1	0,0	0,0	0,1	0,0	41961	40678	35 - 40
9,3	23,6	0,2	0,1	0,1	0,1	0,0	42988	41357	40 - 45
7,4	18,4	0,1	0,1	0,0	0,1	0,0	43633	41600	45 - 50
11,0	27,8	0,2	0,1	0,1	0,2	0,0	43814	41593	50 - 55
7,5	20,5	0,1	0,1	0,1	0,2	0,0	44770	41974	55 - 60
2,1	7,5	0,0	0,0	0,0	0,0	0,0	51264	45950	60 - 65
0,1	0,3	0,0	0,0	-	0,0	-	32850	28130	65 UND MEHR
53,2	136,0	0,9	0,4	0,3	0,7	0,0	41791	40203	ZUSAMMEN

LICH

-	0,0	-	-	-	-	-	17159	17123	UNTER 20
0,1	0,1	-	-	-	-	-	30430	30410	20 - 25
1,0	1,7	0,0	-	-	-	-	34847	34647	25 - 30
2,3	4,6	0,0	0,0	0,0	0,0	-	37307	36922	30 - 35
3,8	5,8	0,0	0,0	0,0	0,0	-	38916	38491	35 - 40
7,0	8,1	0,0	0,0	0,0	0,0	-	39598	39029	40 - 45
6,2	5,4	0,0	0,0	0,0	0,0	-	39430	38742	45 - 50
6,4	7,0	0,0	0,0	0,0	0,0	-	38953	38214	50 - 55
3,1	4,0	0,0	0,0	0,0	0,0	-	38595	37714	55 - 60
0,1	0,4	-	-	-	0,0	-	38417	35607	60 - 65
0,0	0,0	-	-	-	-	-	17531	17058	65 UND MEHR
30,1	37,1	0,2	0,0	0,0	0,1	-	37828	37309	ZUSAMMEN

D E U T S C H

3 GANZJAEHRIG VOLLZEITBESCHAEFTIGTE PERSONEN *) 1994 NACH GESCHLECHT, WIRTSCHAFTSABTEILUNGEN,

3.1 INS

NR. DER SYST. 1)	WIRTSCHAFTSGLIEDERUNG	INS- GESAMT	DAVON MIT EINEM BEITRAGSPFLICHTIGEN							10
			UNTER	28800	33600	38400	43200	48000	52800	
			28800	33600	38400	43200	48000	52800	57600	
0	LAND- U. FORSTWIRTSCH., TIERH. UND FISCHEREI	214.1	85.0	32.1	25.8	20.3	15.0	12.0	8.1	
1 - 3	PRODUZIERENDES GEWERBE	8032.2	460.1	386.7	522.1	677.8	861.6	957.1	910.5	
1	ENERGIEWIRTSCHAFT, WASSER- VERSORGUNG, BERGBAU	417.9	4.6	5.4	13.0	27.8	43.7	49.7	46.0	
2	VERARBEITENDES GEWERBE (OHNE BAUGEWERBE)	6189.5	371.4	295.5	382.3	504.6	650.1	716.4	665.5	
20	CHEMISCHE INDUSTRIE U. MINERALOELVERARB.	479.5	8.1	13.9	10.1	16.3	26.7	37.3	47.0	
21	KUNSTSTOFF- GUMMI- U. ASBESTVERARBEITUNG	304.2	18.0	15.1	22.1	32.1	42.5	45.1	36.1	
22	GEW. U. VERARB. V. STEINEN U. ERDEN, FEINKER., GLAS	272.1	11.7	14.9	20.7	22.6	29.7	36.2	33.0	
23	EISEN-, METALLERZ., GIES- EREI U. STAHLVERF.	429.3	16.9	18.0	23.6	33.2	54.6	68.1	57.9	
24, 25 07 1	STAHL-, MASCHINEN- U. FAHRZEUGBAU U. ADV.	1981.8	58.8	63.1	92.9	129.9	180.5	216.0	234.8	
25 (OHNE 25 07 1)	ELEKTROTECHNIK (OHNE ADV), FEINMECH. U. EDM-W.	1271.4	61.6	50.7	78.5	123.5	157.4	151.6	122.7	
26	HOLZ-, PAPIER- UND DRUCKGEWERBE	636.5	41.2	30.4	39.6	55.7	76.3	90.8	77.4	
27	LEDER-, TEXTIL- U. BE- KLEIDUNGSGEWERBE	276.2	51.1	32.3	40.2	38.5	31.3	21.9	14.5	
28 - 9	NAHRUNGS- U. GENUSS- MITTELGEWERBE	538.5	104.0	57.2	54.6	52.8	51.2	49.4	42.2	
3	BAUGEWERBE	1424.8	84.2	85.8	126.7	145.5	167.7	191.1	199.0	
30	BAUHAUPTGEWERBE	1010.0	42.5	48.2	83.5	100.2	105.9	126.9	156.4	
31	AUSBAU- U. BAUHILFSGEW.	414.8	41.7	37.6	43.2	45.3	61.8	64.2	42.6	
4 - 5	HANDEL UND VERKEHR	3122.4	337.6	219.4	303.3	403.0	360.7	318.9	266.9	
4	HANDEL	2138.0	286.3	177.8	217.5	277.4	232.5	189.5	145.1	
40 - 1	GROSSHANDEL	835.4	57.3	49.9	74.2	91.9	93.7	84.4	69.5	
42	HANDELSVERMITTLUNG	201.3	21.7	11.4	13.8	15.5	15.7	15.2	13.5	
43	EINZELHANDEL	1101.4	207.4	116.4	129.5	169.9	123.1	90.0	62.2	
5	VERKEHR UND NACHRICHT- TENVERMITTLUNG	984.4	51.3	41.6	85.8	125.6	128.2	129.4	121.8	
50 0	EISENBAHNEN	186.2	0.5	7.1	30.1	37.7	26.3	26.3	26.6	
50 7	DEUTSCHE BUNDESPOST	160.0	0.4	1.9	9.5	23.9	29.8	28.6	24.0	
50 (OHNE 50 0, 7)	VERKEHR (OH. EISEN- BAHNEN U. BUNDESPOST)	638.2	50.4	32.6	46.3	64.1	72.0	74.5	71.2	
6 - 9	SONST. WIRTSCHAFTSBEREICHE	6004.1	580.7	301.8	427.7	580.3	679.2	679.9	551.8	
6	KREDITINSTITUTE UND VERSICHERUNGSGEWERBE	726.6	11.7	6.1	11.9	26.5	53.6	69.4	70.2	
60	KREDIT- U. FINANZIE- RUNGSINSTITUTE	510.3	5.2	4.1	9.2	21.6	44.2	52.7	49.5	
61	VERSICHERUNGSGEWERBE	216.3	6.6	2.0	2.6	4.9	9.4	16.7	20.8	
7	Dienstleistungen, A.N.G.	3529.7	516.9	230.2	271.9	334.7	355.7	341.5	287.3	
70 0	GASTSTAETTEN- UND BE- HERBERGUNGSGEWERBE	519.1	158.1	53.8	53.5	54.1	52.8	44.4	32.2	
70 1 - 2	REINIGUNG, KOERPERPFLEGE	212.7	115.1	29.1	17.6	12.5	9.3	6.8	8.0	
70 6 - 8	WISSENSCHAFT, BILDUNG, KUNST UND PUBLIZISTIK	714.6	26.3	18.4	32.4	59.0	70.7	79.5	73.4	
71 0 - 1	GESUNDEHEITS- UND VETERINAERWESSEN	963.0	96.0	62.5	86.5	115.6	128.3	115.3	88.8	
71 2 - 7	RECHTS- UND WIRT- SCHAFTSBERATUNG USW.	798.4	75.0	41.3	51.7	60.8	60.5	62.1	56.8	
71 8	SONST. DIENSTLEISTUNGEN	321.9	46.4	25.0	30.3	32.8	34.0	33.4	28.1	
8	ORG. OH. ERWERBSCHARAKTER UND PRIVATE HAUSHALTE	377.3	28.1	17.2	26.6	36.5	41.6	40.6	35.5	
80 0	DARUNTER: KIRCHEN, REL. U. WELT- ANSCH. VEREINIGUNGEN	84.4	4.1	2.5	4.7	7.7	9.0	10.9	9.0	
80 1 - 7	ORGANISATIONEN O. WIRT- SCHAFTSLEBENS U. UEBR.	278.0	16.4	13.0	19.9	27.7	31.9	29.2	26.1	
9	GEBIETSKOERPERSCHAFTEN UND SOZIALVERSICHERUNG	1370.4	23.9	48.4	117.3	182.6	228.3	228.4	158.8	
90	GEBIETSKOERPERSCHAFTEN	1174.7	22.4	45.1	105.1	159.4	194.6	198.0	135.7	
96	SOZIALVERSICHERUNG	195.8	1.6	3.3	12.2	23.1	33.8	30.4	23.2	
-	OHNE ANGABE	0.7	0.2	0.0	0.1	0.1	0.1	0.1	0.0	
	INSGESAMT	17373.5	1463.8	940.0	1279.0	1681.4	1916.5	1968.1	1737.4	

*) PERSONEN MIT EINEM BESCHAEFTIGUNGSFALL OHNE BESCHAEFTIGTE
IN BERUFLICHER AUSBILDUNG UND OHNE BESCHAEFTIGTE OHNE ENTGELT.
1) SYSTEMATIK DER WIRTSCHAFTSZWEIGE (FASSUNG FUER DIE BERUFSZAEHLUNG 1970), KURZBEZEICHNUNGEN.
2) FUER PERSONEN MIT EINEM EINKOMMEN UNTER DER BEITRAGSBEMESSUNGSGRENZE.

LAND

AUSGEWAHLTEN -UNTERABTEILUNGEN SOWIE NACH DER HOEHE DES BEITRAGSPFLICHTIGEN BRUTTOJAHRESENTGELTS
GESAMT

BRUTTOJAHRESENTGELT VON ... BIS UNTER ... DM								DURCH- SCHNITTL. ENTGELT JE PERSON	DURCH- SCHNITTL. ENTGELT JE PERSON 2)	NR. DER SYST. 1)
57600 - 62400	62400 - 67200	67200 - 72000	72000 - 76800	76800 - 81600	81600 - 86400	86400 - 91200	91200 UND MEHR			
00								DM		
4.9	2.9	2.8	1.2	0.8	0.7	0.7	1.7	34854	34286	0
716.7	532.8	433.0	295.4	230.6	185.8	257.8	604.2	55810	52838	1 - 3
38.5	33.1	31.5	22.7	19.7	17.4	23.6	41.2	62740	59299	1
547.7	419.9	336.4	237.8	184.9	148.5	208.9	519.8	56335	53079	2
46.6	45.5	41.6	30.9	24.7	20.7	28.6	81.5	66715	61653	20
23.1	14.9	11.3	8.4	6.5	5.4	7.6	16.0	52806	50646	21
25.9	19.4	15.6	9.7	7.0	5.1	6.8	13.8	54660	52592	22
41.8	28.3	20.2	14.9	10.6	7.6	9.8	23.7	55096	52936	23
213.2	172.7	136.9	92.6	69.8	55.3	77.7	187.6	59871	56542	24, 25 07 1 25, (OHNE 25 07 1)
95.5	67.4	58.1	45.0	38.7	32.7	48.7	139.4	57255	53007	25
59.1	41.3	29.9	21.3	16.0	12.6	16.8	28.1	53662	51894	26
10.6	7.7	5.9	4.0	3.1	2.5	3.5	9.2	43123	41437	27
31.9	22.5	16.8	11.2	8.4	6.5	9.3	20.5	45569	43803	28 - 9
130.6	79.8	65.1	34.9	26.0	19.9	25.3	43.2	51498	50089	3
105.0	64.1	53.2	28.0	21.1	16.3	21.5	37.1	53493	51866	30
25.6	15.6	11.9	6.8	4.9	3.6	3.7	6.1	46642	45886	31
215.6	151.3	124.5	74.1	57.8	48.2	65.4	175.6	49967	47386	4 - 5
113.5	88.3	82.6	52.7	42.6	36.4	51.6	144.4	49267	46093	4
55.6	43.4	39.7	26.8	21.7	18.8	27.5	81.0	54655	50621	40 - 1
12.1	10.6	13.9	7.2	6.3	5.9	9.2	29.5	57531	51307	42
45.8	34.3	29.0	18.7	14.6	11.7	15.0	33.9	43670	42080	43
102.2	63.1	41.9	21.4	15.3	11.8	13.8	31.2	51488	50089	5
18.0	6.8	4.9	0.5	0.3	0.2	0.2	0.5	47625	47290	50 0
20.9	12.6	5.6	0.8	0.5	0.5	0.5	0.5	51279	51032	50 7 50, (OHNE 50 0,7)
63.2	43.7	31.4	20.1	14.4	11.1	13.0	30.2	52667	50692	50 0,7)
463.4	348.1	337.1	184.6	149.3	126.5	188.3	405.4	53333	50340	6 - 9
66.9	63.3	62.3	47.7	39.0	35.0	55.2	107.8	66831	62520	6
47.1	44.2	43.4	32.9	26.0	23.4	34.6	72.2	66093	61891	60
19.8	19.1	18.9	14.8	12.9	11.6	20.6	35.6	68572	64049	61
249.5	185.8	187.9	91.9	73.9	60.3	90.9	251.4	50882	47450	7
24.1	15.5	10.5	6.1	3.8	2.7	3.0	4.4	39125	38651	70 0
3.9	2.5	2.2	1.2	0.9	0.7	0.9	2.0	31083	30427	70 1 - 2
75.6	59.4	62.6	29.6	24.4	18.8	29.3	55.3	58950	55863	70 6 - 8
71.9	45.9	43.3	15.8	11.4	9.0	14.0	58.8	49985	46928	71 0 - 1
52.9	46.6	55.7	30.9	27.2	24.3	37.0	115.7	58437	52506	71 2 - 7
21.0	15.9	13.6	8.2	6.3	4.9	6.7	15.2	48954	46726	71 8
31.3	24.3	22.9	13.8	11.5	9.3	12.4	25.8	54875	51975	8
7.0	5.2	6.5	3.8	3.2	2.4	2.5	5.8	56978	54020	80 0
24.1	18.9	16.2	9.8	8.2	6.8	9.9	19.9	55553	52640	80 1 - 7
115.7	74.7	64.0	31.4	24.8	21.9	29.8	20.4	52063	51307	9
97.1	63.0	53.3	25.4	19.8	18.2	22.9	14.7	51560	50886	90
18.6	11.7	10.6	6.0	5.0	3.7	6.9	5.7	55077	53872	96
0.0	0.0	0.0	0.0	0.0	0.0	0.0	0.0	38195	37484	-
1400.7	1035.1	897.5	555.3	438.5	361.1	512.2	1186.9	53645	50739	

NR. DER SYST. 1)	WIRTSCHAFTSGLIEDERUNG	INS- GESAMT	DAVON MIT EINEM BEITRAGSPFLICHTIGEN						
			UNTER	28800	33600	38400	43200	48000	52800
			28800	33600	38400	43200	48000	52800	57600
									10
0	LAND- U. FORSTWIRTSCH., TIERH. UND FISCHEREI	153.1	47.9	23.3	19.8	16.9	13.0	10.7	7.2
1 - 3	PRODUZIERENDES GEWERBE	6430.5	148.4	213.5	323.4	464.2	673.2	819.7	812.4
1	ENERGIEWIRTSCHAFT, WAS- SERVERSORGUNG, BERGBAU	360.5	2.8	3.6	6.7	20.1	35.6	42.4	39.6
2	VERARBEITENDES GEWERBE (OHNE BAUGEWERBE)	4774.6	102.0	137.7	201.3	312.2	480.7	595.7	581.1
20	CHEMISCHE INDUSTRIE U. MINERALOELVERARB.	366.7	2.2	6.6	4.9	5.9	14.5	24.9	35.9
21	KUNSTSTOFF-, GUMMI- U. ASBESTVERARBEITUNG	228.2	4.4	5.9	9.5	19.5	32.2	39.1	32.7
22	GEW. U. VERARB. V. STEINEN U. ERDEN, FEINKER., GLAS	224.5	3.8	7.9	12.3	15.9	24.7	32.8	30.3
23	EISEN-, METALLERZ., GIES- SEREI U. STAHLVERF.	374.9	7.9	12.6	16.4	25.5	47.7	62.8	54.5
24	STAHL-, MASCHINEN- U. FAHRZEUGBAU U. ADV.	1729.2	28.0	46.5	70.9	101.0	147.7	187.1	209.7
25 (OHNE 25 07 1) 25 07 1)	ELEKTROTECHNIK (OHNE ADV.), FEINMECH., EBM-W.	908.2	16.0	20.8	32.6	57.1	95.7	115.1	102.2
26	HOLZ-, PAPIER- UND DRUCKGEWERBE	499.7	15.2	16.4	21.9	35.9	59.4	77.3	68.4
27	LEDER-, TEXTIL- U. BE- KLEIDUNGSGEWERBE	124.6	7.1	4.8	10.3	18.8	20.0	15.5	10.6
28 - 9	NAHRUNGS- U. GENUSS- MITTELGEWERBE	318.6	17.6	16.3	22.6	32.5	38.8	41.3	36.7
3	BAUGEWERBE	1295.5	43.5	72.1	113.4	131.9	157.0	181.5	191.7
30	BAUHAUPTGEWERBE	934.1	23.9	41.0	76.1	91.6	99.3	120.4	151.1
31	AUSBAU- U. BAUHILFSGEW.	361.4	19.7	31.2	37.3	40.3	57.7	61.2	40.6
4 - 5	HANDEL UND VERKEHR	1959.2	86.1	85.4	145.1	209.2	230.6	232.3	209.1
4	HANDEL	1200.5	56.6	57.8	88.9	125.1	139.3	129.7	105.8
40 - 1	GROSSHANDEL	585.7	15.7	21.7	39.3	58.2	67.1	64.3	54.1
42	HANDELSVERMITTLUNG	134.2	5.9	5.1	7.2	9.1	10.1	10.2	9.4
43	EINZELHANDEL	480.6	35.0	31.0	42.4	57.9	62.1	55.2	42.2
5	VERKEHR UND NACHRICHT- TENUEBERMITTLUNG	758.6	29.5	27.7	55.2	84.1	91.3	102.6	103.3
50 0	EISENBAHNEN	149.6	0.1	4.1	20.6	27.9	20.1	22.6	24.9
50 7	DEUTSCHE BUNDESPOST	99.0	0.1	0.4	3.0	8.6	14.3	18.8	17.6
50 (OHNE 50 0, 7)	VERKEHR (OH. EISEN- BAHNEN U. BUNDESPOST)	510.0	29.3	23.2	32.5	47.6	56.8	61.2	60.9
6 - 9	SONST. WIRTSCHAFTSBEREICHE	2726.5	117.0	79.9	129.6	172.3	226.0	275.4	254.9
6	KREDITINSTITUTE UND VERSICHERUNGSGEWERBE	380.0	1.2	0.9	2.1	5.1	12.0	20.0	23.8
60	KREDIT- U. FINANZIE- RUNGSINSTITUTE	255.0	0.6	0.4	1.4	3.3	8.9	14.6	16.2
61	VERSICHERUNGSGEWERBE	125.1	0.6	0.4	0.7	1.8	3.1	5.3	7.6
7	Dienstleistungen, A.N.G.	1488.7	105.8	58.6	79.0	97.6	111.7	126.8	124.4
70 0	GASTSTAETTEN- UND BE- HERBERGUNGSGEWERBE	179.5	48.3	17.5	17.5	16.5	15.2	14.5	12.0
70 1 - 2	REINIGUNG, KOERPERPFLEGE	66.2	11.6	8.1	8.2	7.9	6.8	5.2	6.9
70 6 - 8	WISSENSCHAFT, BILDUNG, KUNST UND PUBLIZISTIK	340.8	6.7	5.7	10.6	15.1	20.7	27.9	30.0
71 0 - 1	GESUNDHEITS- UND VETERINAERWESEN	231.4	3.2	3.7	8.3	13.6	19.2	23.8	22.9
71 2 - 7	RECHTS- UND WIRT- SCHAFTSBERATUNG USW.	426.3	10.4	7.9	12.8	20.0	22.7	27.5	28.9
71 8	SONST. DIENSTLEISTUNGEN	244.6	25.6	15.8	21.6	24.6	27.0	27.9	23.7
8	ORG. OH. ERWERBSCHARAKTER UND PRIVATE HAUSHALTE	165.6	5.9	4.6	8.3	10.4	12.3	14.4	13.6
80 0	DARUNTER: KIRCHEN, REL. U. WELT- ANSCH. VEREINIGUNGEN	39.9	1.0	0.7	1.5	1.9	2.7	4.2	3.8
80 1 - 7	ORGANISATIONEN O. WIRT- SCHAFTSLEBENS U. UEBR.	123.9	4.6	3.7	6.7	8.3	9.4	10.0	9.7
9	GEBIETSKOERPERSCHAFTEN UND SOZIALVERSICHERUNG	692.1	4.0	15.9	40.2	59.2	90.0	114.3	93.1
90	GEBIETSKOERPERSCHAFTEN	623.6	3.8	15.3	38.8	55.0	83.2	106.4	85.4
96	SOZIALVERSICHERUNG	68.6	0.2	0.6	1.4	4.2	6.8	7.9	7.7
-	OHNE ANGABE	0.3	0.1	0.0	0.0	0.0	0.0	0.0	0.0
	ZUSAMMEN	11269.6	399.4	402.2	618.0	862.7	1142.9	1338.1	1283.7

*) PERSONEN MIT EINEM BESCHAEFTIGUNGSFALL, OHNE BESCHAEFTIGTE
IN BERUFLICHER AUSBILDUNG UND OHNE BESCHAEFTIGTE OHNE ENTGELT.
1) SYSTEMATIK DER WIRTSCHAFTSZWEIGE (FASSUNG FUER DIE BERUFSZAEHLUNG 1970), KURZBEZEICHNUNGEN.
2) FUER PERSONEN MIT EINEM EINKOMMEN UNTER DER BEITRAGSBEMESSUNGSGRENZE.

L A N D

AUSGEWAHLTEN UNTERABTEILUNGEN SOWIE NACH DER HOEHE DES BEITRAGSPFLICHTIGEN BRUTTOJAHRESENTGELTS

LICH

BRUTTOJAHRESENTGELT VON ... BIS UNTER ... DM								DURCH- SCHNITTL. ENTGELT JE PERSON	DURCH- SCHNITTL. ENTGELT JE PERSON 2)	NR. DER SYST. 1)
57600	62400	67200	72000	76800	81600	86400	91200 UND MEHR			
62400	67200	72000	76800	81600	86400	91200				
00								DM		
4.4	2.6	2.5	1.0	0.7	0.6	0.6	1.6	37495	36788	0
641.8	480.0	391.0	265.2	208.9	170.1	240.2	578.7	59000	55722	1 - 3
33.1	28.8	28.1	20.6	18.1	16.3	22.5	40.2	64203	60467	1
483.4	375.3	302.1	211.8	166.2	135.0	193.6	496.6	60315	56673	2
37.9	37.9	34.3	25.0	20.1	17.1	24.6	75.1	69899	64374	20
20.8	13.2	10.0	7.4	5.9	5.0	7.1	15.4	56802	54274	21
24.1	18.0	14.5	9.0	6.5	4.8	6.5	13.4	57451	55204	22
39.0	26.3	18.9	13.8	9.9	7.2	9.3	22.9	56755	54462	23
193.5	159.8	127.9	85.5	64.6	51.7	73.5	181.9	61528	57988	24
80.2	57.1	50.2	38.8	34.2	29.5	45.3	133.4	62377	57342	25 07 1 25 (OHNE 25 07 1)
52.6	37.2	26.9	19.4	14.8	11.7	15.8	26.9	56828	54844	26
7.9	6.0	4.7	3.2	2.5	2.1	3.0	8.2	52534	49749	27
27.5	19.7	14.8	9.9	7.5	5.8	8.4	19.3	54057	51595	28 - 9
125.3	75.9	60.9	32.8	24.6	18.9	24.1	41.9	52705	51258	3
101.1	61.2	49.8	26.4	20.0	15.5	20.6	36.2	54349	52685	30
24.2	14.7	11.1	6.4	4.6	3.4	3.5	5.7	48455	47677	31
174.9	122.4	100.4	59.1	45.9	40.2	56.2	161.2	55493	52154	4 - 5
84.9	66.7	64.4	41.2	34.0	30.0	44.0	132.1	56863	52457	4
43.8	34.5	32.4	21.8	17.9	16.0	23.8	74.9	59066	54237	40 - 1
8.6	7.7	10.8	5.5	4.9	4.8	7.8	27.2	63779	58354	42
32.5	24.6	21.2	13.8	11.1	9.3	12.4	30.0	52246	49541	43
90.0	55.7	36.0	17.9	12.9	10.2	12.1	29.1	53325	51711	5
16.9	6.3	4.4	0.5	0.3	0.2	0.2	0.4	48854	48507	50 0
18.0	11.4	4.7	0.6	0.4	0.4	0.4	0.4	54247	53958	50 7
55.1	38.1	26.9	16.8	12.2	9.6	11.5	28.2	54457	52238	50 (OHNE 50 0,7)
226.1	191.7	215.6	121.2	107.0	97.2	153.8	358.9	61688	56908	6 - 9
25.3	28.1	33.2	28.9	27.1	26.6	46.2	99.6	75305	69645	6
17.1	19.2	22.5	19.9	18.0	17.7	29.0	66.1	74951	69246	60
8.2	8.9	10.7	9.0	9.0	8.9	17.3	33.5	76026	70470	61
115.2	100.3	122.3	60.5	52.0	45.0	71.3	218.2	60409	54655	7
9.9	7.8	6.1	3.9	2.6	1.9	2.3	3.6	42584	41528	70 0
3.1	1.9	1.8	1.0	0.7	0.6	0.8	1.8	44162	42712	70 1 - 2
33.5	31.1	40.7	18.9	16.6	13.6	22.4	47.1	65689	61165	70 6 - 8
21.1	17.3	22.4	8.3	6.6	5.6	9.0	46.3	64753	57477	71 0 - 1
30.0	28.8	39.9	21.6	20.2	19.2	31.0	105.5	69028	61370	71 2 - 7
17.7	13.4	11.4	6.8	5.2	4.1	5.8	13.8	51394	48866	71 8
14.0	12.3	13.8	8.1	7.8	6.8	10.0	23.3	63083	58156	8
3.1	2.7	4.4	2.3	2.3	2.0	2.1	5.4	64538	59800	80 0
10.9	9.5	9.4	5.8	5.4	4.8	7.8	17.8	62882	57894	80 1 - 7
71.5	51.0	46.2	23.7	20.1	18.8	26.4	17.7	56628	55529	9
63.8	45.1	40.1	20.3	16.8	16.0	20.7	12.9	55874	54937	90
7.7	5.9	6.2	3.4	3.3	2.7	5.7	4.9	63487	61221	96
0.0	0.0	0.0	0.0	0.0	0.0	0.0	0.0	41062	39528	-
1047.1	796.7	709.5	446.5	363.4	308.1	450.9	1100.3	58748	55079	

NR. DER SYST. 1)	WIRTSCHAFTSGLIEDERUNG	INS- GESAMT	DAVON MIT EINEM BEITRAGSPFLICHTIGEN						
			UNTER	28800	33600	38400	43200	48000	52800
			28800	33600	38400	43200	48000	52800	57600
									10
0	LAND- U. FORSTWIRTSCH., TIERH. UND FISCHEREI	61.1	37.1	8.8	6.0	3.4	2.0	1.3	0.9
1 - 3	PRODUZIERENDES GEWERBE	1601.6	311.8	173.2	198.7	213.6	188.3	137.5	98.1
1	ENERGIEWIRTSCHAFT, WAS- SERVERSORGUNG, BERGBAU	57.4	1.7	1.8	4.4	7.6	8.1	7.3	6.4
2	VERARBEITENDES GEWERBE (OHNE BAUGEWERBE)	1414.9	269.3	157.8	181.0	192.3	169.4	120.6	84.4
20	CHEMISCHE INDUSTRIE U. MINERALDELVERARB.	112.8	6.0	7.3	5.2	10.4	12.2	12.4	11.0
21	KUNSTSTOFF-, GUMMI- U. ASBESTVERARBEITUNG	76.0	13.6	9.2	12.6	12.6	10.3	6.0	3.3
22	GEW. U. VERARB. V. STEINEN U. ERDEN, FEINKERZ., GLAS	47.6	7.9	7.0	8.4	6.6	5.1	3.4	2.6
23	EISEN-, METALLERZ., GIES- SEREI U. STAHLVERF.	54.4	9.0	5.4	7.1	7.6	6.8	5.3	3.4
24, 25 07 1	STAHL-, MASCHINEN- U. FAHRZEUGBAU U. ADV.	252.7	30.9	16.6	22.0	29.0	32.8	28.9	25.1
25, (OHNE 25 07 1)	ELEKTROTECHNIK (OHNE ADV.), FEINMECH., EBM-W.	363.3	45.6	29.9	45.9	66.4	61.7	36.6	20.5
26	HOLZ-, PAPIER- UND DRUCKGEWERBE	136.8	26.0	14.0	17.8	19.8	16.9	13.5	9.0
27	LEDER-, TEXTIL- U. BE- KLEIDUNGSGEWERBE	151.6	44.1	27.5	29.9	19.6	11.3	6.4	3.9
28 - 9	NAHRUNGS- U. GENUSS- MITTELGEWERBE	219.8	86.4	40.9	32.0	20.3	12.4	8.1	5.4
3	BAUGEWERBE	129.3	40.7	13.7	13.3	13.6	10.7	9.5	7.4
30	BAUHAUPTGEWERBE	75.9	18.6	7.2	7.4	8.6	6.6	6.5	5.3
31	AUSSAU- U. BAUMHILFSGEW.	53.4	22.1	6.5	5.9	5.0	4.2	3.0	2.0
4 - 5	HANDEL UND VERKEHR	1163.3	251.5	133.9	158.2	193.8	130.1	86.6	57.8
4	HANDEL	937.5	229.7	120.0	128.5	152.2	93.2	59.8	39.4
40 - 1	GROSSHANDEL	249.7	41.6	28.2	34.9	33.7	26.6	20.1	15.4
42	HANDELSVERMITTLUNG	67.0	15.8	6.3	6.6	6.4	5.5	5.0	4.1
43	EINZELHANDEL	620.8	172.4	85.5	87.1	112.0	61.0	34.7	19.9
5	VERKEHR UND NACHRICHT- TENUEBERMITTLUNG	225.8	21.8	14.0	29.6	41.5	36.9	26.8	18.5
50 0	EISENBAHNEN	36.6	0.4	3.0	9.5	9.7	6.2	3.7	1.8
50 7	DEUTSCHE BUNDESPOST	61.0	0.3	1.6	6.4	15.3	15.5	9.8	6.4
50, (OHNE 50 0, 7)	VERKEHR (OH. EISEN- BAHNEN U. BUNDESPOST)	128.2	21.1	9.4	13.7	16.5	15.2	13.3	10.3
6 - 9	SONST. WIRTSCHAFTSBEREICHE	3277.6	463.8	221.9	298.1	408.0	453.3	404.5	296.9
6	KREDITINSTITUTE UND VERSICHERUNGSGEWERBE	346.5	10.5	5.3	9.8	21.4	41.6	49.5	46.4
60	KREDIT- U. FINANZIE- RUNGSINSTITUTE	285.3	4.6	3.7	7.8	18.3	35.3	38.1	33.3
61	VERSICHERUNGSGEWERBE	91.2	5.9	1.6	2.0	3.2	6.3	11.4	13.2
7	DIENTSTLEISTUNGEN, A.N.G.	2041.0	411.1	171.5	192.9	237.1	244.0	214.7	162.9
70 0	GASTSTAETTEN- UND BE- HERBERGUNGSGEWERBE	339.6	109.8	36.3	36.0	37.6	37.6	29.9	20.2
70 1 - 2	REINIGUNG, KOERPERPFLEGE	146.5	103.6	21.0	9.4	4.6	2.5	1.7	1.1
70 6 - 8	WISSENSCHAFT, BILDUNG, KUNST UND PUBLIZISTIK	373.9	19.6	12.7	21.8	43.8	50.0	51.6	43.4
71 0 - 1	GESUNDHEITS- UND VETERINAERWESSEN	731.5	92.8	58.8	78.1	102.0	109.1	91.5	65.9
71 2 - 7	RECHTS- UND WIRT- SCHAFTSBERATUNG USW.	372.2	64.6	33.4	38.9	40.9	37.8	34.6	28.0
71 8	SONST. DIENSTLEISTUNGEN	77.4	20.8	9.3	8.7	8.2	7.0	5.6	4.4
8	ORG. OH. ERWERBSCHARAKTER UND PRIVATE HAUSHALTE	211.7	22.2	12.6	18.3	26.1	29.4	26.2	21.8
80 0	DARUNTER: KIRCHEN, REL. U. WELT- ANSCH. VEREINIGUNGEN	44.6	3.1	1.8	3.2	5.8	6.4	6.7	5.2
80 1 - 7	ORGANISATIONEN D. WIRT- SCHAFTSLEBENS U. UEBR.	154.2	11.9	9.3	13.2	19.4	22.5	19.2	16.4
9	GEBIETSKOERPERSCHAFTEN UND SOZIALVERSICHERUNG	678.3	20.0	32.5	77.0	123.3	138.3	114.2	65.7
90	GEBIETSKOERPERSCHAFTEN	551.1	18.6	29.8	66.3	104.4	111.4	91.7	50.3
96	SOZIALVERSICHERUNG	127.2	1.4	2.7	10.7	18.9	27.0	22.5	15.5
-	OHNE ANGABE	0.4	0.2	0.0	0.0	0.0	0.0	0.0	0.0
	ZUSAMMEN ...	6104.0	1064.3	537.8	661.0	818.7	773.7	630.0	453.7

*) PERSONEN MIT EINEM BESCHAEFIGUNGSFALL OHNE BESCHAEFTE

IN BERUFLICHER AUSBILDUNG UND OHNE BESCHAEFTE OHNE ENTGELT.

1) SYSTEMATIK DER WIRTSCHAFTSZWEIGE (FASSUNG FUER DIE BERUFSZAEHLUNG 1970), KURZBEZEICHNUNGEN.

2) FUER PERSONEN MIT EINEM EINKOMMEN UNTER DER BEITRAGSBEMESSUNGSGRENZE.

L A N D

AUSGEWAHLTEN -UNTERABTEILUNGEN SOWIE NACH DER HOEHE DES BEITRAGSPFLICHTIGEN BRUTTOJAHRESENTGELTS
LICH

BRUTTOJAHRESENTGELT VON ... BIS UNTER ... DM								DURCH- SCHNITTL. ENTGELT JE PERSON	DURCH- SCHNITTL. ENTGELT JE PERSON 2)	NR. DER SYST. 1)
57600	62400	67200	72000	76800	81600	86400	91200 UND MEHR			
62400	67200	72000	76800	81600	86400	91200		DM		
0.5	0.3	0.3	0.1	0.1	0.1	0.1	0.1	28233	28092	0
74.9	52.8	42.0	30.2	21.7	15.7	17.6	25.5	43005	42166	1 - 3
5.4	4.3	3.4	2.1	1.6	1.2	1.2	1.0	53561	52692	1
64.3	44.6	34.4	25.0	18.7	13.5	15.3	23.2	42904	42063	2
8.7	7.7	7.4	5.9	4.7	3.6	4.1	6.4	56367	54205	20
2.3	1.7	1.3	1.0	0.6	0.5	0.4	0.5	40807	40429	21
1.8	1.4	1.1	0.7	0.4	0.3	0.3	0.5	41486	40947	22
2.8	2.0	1.3	1.1	0.7	0.4	0.5	0.8	43657	42927	23
19.7	13.0	9.1	7.1	5.1	3.6	4.2	5.7	48528	47506	24.
15.3	10.2	8.0	6.2	4.5	3.3	3.5	6.0	44451	43647	25. 07 1
6.6	4.1	3.0	1.9	1.2	0.9	1.0	1.2	42093	41615	25. (OHNE
2.6	1.7	1.2	0.8	0.6	0.4	0.5	0.9	35389	35030	25 07 1)
4.4	2.9	2.0	1.3	0.9	0.7	0.9	1.2	33511	33162	26
5.3	3.9	4.2	2.1	1.4	1.0	1.1	1.3	39410	38657	28 - 9
3.9	2.9	3.4	1.7	1.1	0.8	0.9	1.0	42952	42057	3
1.4	1.0	0.8	0.4	0.3	0.2	0.2	0.4	34379	33889	30
40.7	28.9	24.1	15.0	11.0	7.9	9.2	14.4	40660	39966	31
28.6	21.5	18.2	11.5	8.6	6.4	7.6	12.4	39540	38796	4 - 5
11.8	8.9	7.2	5.0	3.7	2.8	3.7	6.1	44308	43075	4
3.5	2.9	3.1	1.7	1.4	1.1	1.3	2.3	45013	43154	40 - 1
13.2	9.7	7.8	4.8	3.5	2.6	2.6	4.0	37031	36654	42
12.2	7.4	5.9	3.5	2.4	1.6	1.6	2.1	45313	44814	43
1.1	0.5	0.6	0.1	0.0	0.0	0.0	0.1	42602	42344	5
3.0	1.2	0.9	0.2	0.1	0.1	0.1	0.1	46461	46313	50 0
8.1	5.6	4.5	3.3	2.2	1.5	1.5	2.0	45541	44804	50 7
237.4	156.4	121.5	63.5	42.3	29.3	34.4	46.5	46382	45608	50. (OHNE
41.6	35.1	29.1	18.8	11.9	8.4	8.9	8.2	57539	56666	50 0, 7)
30.0	25.0	20.9	13.0	8.0	5.7	5.7	6.1	57249	56357	6 - 9
11.6	10.1	8.2	5.8	3.9	2.7	3.3	2.1	58349	57530	6
134.2	85.5	65.6	31.4	22.0	15.3	19.6	33.2	43934	42995	60
14.2	7.7	4.4	2.3	1.3	0.8	0.8	0.8	37298	37161	61
0.8	0.6	0.5	0.2	0.1	0.1	0.1	0.2	25171	25039	7
42.1	28.3	21.9	10.8	7.7	5.1	6.8	8.2	52808	51750	70 0
50.8	28.6	20.9	7.5	4.8	3.4	4.9	12.4	45313	44328	70 1 - 2
23.0	17.8	15.8	9.3	7.0	5.1	6.0	10.1	46306	44905	70 6 - 8
3.3	2.5	2.2	1.4	1.1	0.8	0.9	1.4	41242	40259	71 0 - 1
17.3	12.0	9.0	5.6	3.7	2.4	2.4	2.5	48455	47860	71 2 - 7
3.9	2.5	2.2	1.6	0.9	0.5	0.4	0.4	50206	49715	71 8
13.2	9.4	6.8	4.0	2.8	1.9	2.1	2.1	49664	49023	8
44.2	23.8	17.7	7.7	4.7	3.1	3.5	2.6	47404	47126	80 0
33.3	17.9	13.3	5.1	3.0	2.2	2.2	1.8	46680	46415	80 1 - 7
10.9	5.9	4.5	2.6	1.7	1.0	1.2	0.8	50543	50211	9
0.0	0.0	0.0	0.0	0.0	-	-	-	35934	35934	90
353.6	238.4	187.9	108.8	75.1	53.0	61.3	86.6	44223	43447	96

NR. DER SYST. 1)	WIRTSCHAFTSGLIEDERUNG	INS- GESAMT	DAVON MIT EINEM BEITRAGSPFLICHTIGEN						
			UNTER	28800	33600	38400	43200	48000	52800
			28800	33600	38400	43200	48000	52800	57600
									10
0	LAND- U. FORSTWIRTSCH., TIERH. UND FISCHEREI	171,3	74,7	27,6	21,3	16,3	11,5	8,7	5,5
1 - 3	PRODUZIERENDES GEWERBE	5391,4	305,2	309,5	433,4	568,2	731,4	808,1	751,9
1	ENERGIEWIRTSCHAFT, WAS- SERVERSORGUNG, BERGBAU	236,4	3,8	4,3	9,5	21,2	34,8	38,3	32,0
2	VERARBEITENDES GEWERBE (OHNE BAUGEWERBE)	4001,3	252,0	233,0	311,9	418,4	544,1	594,9	537,2
20	CHEMISCHE INDUSTRIE U. MINERALOELVERARB.	231,2	6,2	10,4	7,3	12,2	19,2	26,0	33,7
21	KUNSTSTOFF-, GUMMI- U. ASBESTVERARBEITUNG	218,6	15,4	13,3	19,4	28,3	37,5	39,4	30,1
22	GEW. U. VERARB. V. STEINEN U. ERDEN, FEINKER., GLAS	196,6	8,6	12,6	17,5	18,6	24,7	31,2	27,6
23	EISEN-, METALLERZ., GIES- SEREI U. STAHLVERF.	321,8	12,3	15,9	20,6	29,1	49,1	61,4	51,2
24	STAHL-, MASCHINEN- U. FAHRZEUGBAU U. ADV.	1275,0	34,1	49,0	73,6	104,0	147,8	178,8	194,8
25 07 1	ELEKTROTECHNIK (OHNE ADV.) FEINMECH., EBM-W.	758,1	47,5	42,6	66,8	105,9	133,9	124,3	93,2
25 07 1)	HOLZ-, PAPIER- UND DRUCKGEWERBE	466,5	29,8	25,4	33,0	47,1	66,5	79,4	66,3
26	LEDER-, TEXTIL- U. BE- KLEIDUNGSGEWERBE	195,1	44,3	28,4	35,3	32,1	24,1	14,7	7,5
27	NAHRUNGS- U. GENUSS- MITTELGEWERBE	338,4	53,9	35,4	38,4	41,2	41,3	39,6	32,8
28 - 9	BAUGEWERBE	1153,6	49,4	72,2	112,0	128,6	152,5	174,9	182,7
30	BAUHAUPTGEWERBE	818,5	27,0	40,9	75,2	89,5	96,0	115,8	144,9
31	AUSBAU- U. BAUHILFSGEW.	335,2	22,3	31,2	36,8	39,1	56,5	59,1	37,8
4 - 5	HANDEL UND VERKEHR	1208,4	120,1	86,2	130,2	162,6	167,4	160,9	139,6
4	HANDEL	607,2	86,3	58,9	75,8	87,3	87,2	71,8	49,6
40 - 1	GROSSHANDEL	283,8	23,8	24,4	34,5	43,3	44,7	37,8	27,1
42	HANDELSVERMITTLUNG	53,4	8,3	5,4	6,4	6,9	6,6	5,6	4,3
43	EINZELHANDEL	270,0	54,2	29,2	34,9	37,1	35,9	28,5	18,2
5	VERKEHR UND NACHRICHT- TENVERMITTLUNG	601,2	33,8	27,3	54,3	75,3	80,2	89,0	50,1
50 0	EISENBAHNEN	97,3	0,2	3,0	16,1	15,1	9,2	14,2	20,6
50 7	DEUTSCHE BUNDESPOST	109,8	0,2	0,6	5,8	15,2	19,8	21,8	17,9
50, (OHNE 50 0, 7)	VERKEHR (OH. EISEN- BAHNEN U. BUNDESPOST)	394,1	33,4	23,7	32,5	45,0	51,2	53,0	51,6
6 - 9	SONST. WIRTSCHAFTSBEREICHE	1523,0	337,6	146,7	164,9	183,9	169,6	148,4	110,6
6	KREDITINSTITUTE UND VERSICHERUNGSGEWERBE	19,6	1,1	0,4	0,5	0,9	1,8	2,5	2,4
60	KREDIT- U. FINANZIE- RUNGSINSTITUTE	13,3	0,8	0,2	0,4	0,7	1,3	2,0	1,9
61	VERSICHERUNGSGEWERBE	6,3	0,3	0,1	0,1	0,1	0,5	0,5	0,5
7	Dienstleistungen, a.n.g.	1086,0	311,1	112,5	114,3	126,1	100,2	76,6	59,4
70 0	GASTSTAETTEN- UND BE- HERBERGUNGSGEWERBE	281,6	133,5	41,4	35,1	29,7	18,5	11,6	5,7
70 1 - 2	REINIGUNG, KOERPERPFLEGE	183,3	107,4	26,8	15,2	10,1	7,3	4,8	6,3
70 6 - 8	WISSENSCHAFT, BILDUNG, KUNST UND PUBLIZISTIK	106,5	10,0	7,2	10,8	14,2	13,6	12,3	11,0
71 0 - 1	GESUNDHEITS- UND VETERINAERWESSEN	215,4	13,7	12,3	22,6	37,2	25,4	13,1	7,7
71 2 - 7	RECHTS- UND WIRT- SCHAFTSBERATUNG USW.	98,1	11,7	6,1	8,1	11,1	10,5	10,4	9,4
71 8	SONST. DIENSTLEISTUNGEN	201,2	34,7	18,8	22,7	24,0	24,9	24,3	19,3
8	ORG. OH. ERWERBSCHARAKTER UND PRIVATE HAUSHALTE	56,4	13,6	6,2	8,6	7,4	5,5	4,9	3,0
80 0	DARUNTER: KIRCHEN, REL. U. WELT- ANSCH. VEREINIGUNGEN	11,2	1,3	0,9	1,5	1,7	1,6	2,0	1,2
80 1 - 7	ORGANISATIONEN D. WIRT- SCHAFTSLEBENS U. UEBR.	36,2	6,8	4,3	6,2	5,1	3,6	2,7	1,6
9	GEBIETSKOERPERSCHAFTEN UND SOZIALVERSICHERUNG	360,9	11,9	27,7	41,5	49,5	62,0	64,4	45,7
90	GEBIETSKOERPERSCHAFTEN	353,6	11,6	27,2	40,8	48,0	60,9	63,8	45,2
96	SOZIALVERSICHERUNG	7,2	0,3	0,5	0,7	1,5	1,1	0,6	0,4
-	OHNE ANGABE	0,3	0,1	0,0	0,0	0,0	0,0	0,0	0,0
	ZUSAMMEN	8294,4	837,7	570,0	749,7	930,9	1079,9	1126,1	1007,6

*) PERSONEN MIT EINEM BESCHAEFTIGUNGSFALL, OHNE BESCHAEFTIGTE
IN BERUFLICHER AUSBILDUNG UND OHNE BESCHAEFTIGTE OHNE ENTGELT.

1) SYSTEMATIK DER WIRTSCHAFTSZWEIGE (FASSUNG FUER DIE BERUFSZAEHLUNG 1970), KURZBEZEICHNUNGEN.

2) FUER PERSONEN MIT EINEM EINKOMMEN UNTER DER BEITRAGSBEMESSUNGSGRENZE.

L A N D

AUSGEWAHLTEN -UNTERABTEILUNGEN SOWIE NACH DER HOEHE DES BEITRAGSPFLICHTIGEN BRUTTOJAHRESENTGELTS

ARBEITERINNEN

BRUTTOJAHRESENTGELT VON ... BIS UNTER ... DM								DURCH- SCHNITTL. ENTGELT JE PERSON	DURCH- SCHNITTL. ENTGELT JE PERSON 2)	NR. DER SYST. 1)
57600	62400	67200	72000	76800	81600	86400	91200 UND MEHR			
62400	67200	72000	76800	81600	86400	91200				
00								DM		
2,8	1,4	0,8	0,4	0,2	0,1	0,1	0,2	32564	32507	0
544,0	367,6	233,2	134,0	79,3	48,2	37,4	40,1	50253	49940	1 - 3
24,1	19,3	15,1	11,4	8,3	6,1	5,1	3,1	55965	55487	1
404,5	282,5	178,7	99,4	56,5	33,0	25,1	30,1	50064	49748	2
32,7	30,1	22,5	13,2	7,1	3,7	2,2	4,6	57260	56560	20
16,7	8,5	4,4	2,3	1,2	0,7	0,6	0,8	47065	46902	21
20,8	14,2	9,0	5,1	3,0	1,6	1,2	1,1	50580	50350	22
34,2	20,6	11,9	6,6	3,7	2,1	1,4	1,8	50744	50509	23
166,7	129,0	85,6	46,1	25,9	15,1	11,9	12,5	54109	53738	24
60,0	35,3	19,9	11,0	6,5	3,9	3,0	4,4	47809	47548	25 07 1
46,6	29,1	16,8	10,2	6,3	4,1	3,3	2,8	49850	49598	25 (OHNE 25 07 1)
3,8	2,0	1,1	0,6	0,3	0,2	0,2	0,5	37238	37084	26
23,0	13,8	7,6	4,4	2,6	1,6	1,4	1,5	43634	43420	27
115,4	65,8	39,4	23,2	14,5	9,1	7,2	6,9	49737	49477	28 - 9
94,2	53,9	32,2	18,9	11,6	7,2	5,7	5,4	51081	50803	30
21,1	11,8	7,1	4,4	2,9	2,0	1,5	1,5	46456	46247	31
107,3	61,6	31,8	15,9	8,6	5,1	4,1	7,1	46294	46023	4 - 5
32,7	20,4	13,5	7,7	4,6	3,0	2,6	5,7	43587	43121	4
17,9	11,0	7,1	4,0	2,4	1,5	1,3	3,2	45911	45394	40 - 1
3,1	2,1	1,5	1,0	0,6	0,4	0,3	0,8	44429	43690	42
11,7	7,4	4,9	2,7	1,6	1,1	0,9	1,8	40978	40632	43
74,7	41,2	18,3	8,2	4,0	2,0	1,5	1,3	49027	48931	5
13,4	4,3	0,9	0,2	0,1	0,0	0,0	0,0	48671	48658	50 0
16,5	9,3	2,4	0,3	0,0	0,0	0,0	0,0	51267	51263	50 7
44,8	27,6	14,9	7,7	3,9	2,0	1,4	1,3	48491	48347	50 (OHNE 50 0,7)
68,7	41,7	38,0	15,8	10,0	7,8	13,0	66,4	43099	40692	6 - 9
2,1	1,6	1,3	0,9	0,6	0,4	0,6	2,5	60289	55733	6
1,4	1,0	0,8	0,5	0,3	0,2	0,3	1,3	57863	54102	60
0,6	0,6	0,5	0,4	0,3	0,2	0,3	1,2	65404	59527	61
39,0	25,8	27,5	10,3	7,2	5,9	10,4	59,6	41484	38294	7
2,8	1,4	0,7	0,4	0,2	0,1	0,1	0,4	30737	30643	70 0
2,4	1,2	0,7	0,4	0,3	0,2	0,1	0,1	28657	28610	70 1 - 2
8,3	5,5	4,0	2,3	1,6	1,0	1,2	3,7	48844	47305	70 6 - 8
5,0	3,6	12,8	1,7	1,9	2,4	6,7	49,5	56961	45350	71 0 - 1
7,7	5,7	4,2	2,6	1,9	1,4	1,7	5,4	50373	47942	71 2 - 7
12,8	8,5	5,1	2,8	1,4	0,8	0,6	0,5	43406	43279	71 8
2,1	1,5	0,7	0,4	0,2	0,2	0,4	1,6	40240	38721	8
0,5	0,2	0,1	0,1	0,0	0,0	0,0	0,1	43489	42883	80 0
1,5	1,3	0,5	0,3	0,2	0,2	0,4	1,4	42491	40422	80 1 - 7
25,6	12,8	8,5	4,3	1,9	1,2	1,4	2,7	47470	47095	9
25,2	12,5	8,2	4,2	1,8	1,2	1,3	1,8	47370	47102	90
0,4	0,3	0,3	0,1	0,1	0,1	0,2	0,9	52355	46721	96
0,0	0,0	0,0	-	0,0	0,0	-	0,0	34280	33876	-
722,8	472,4	303,7	166,1	98,1	61,2	54,6	113,7	47996	47361	

DEUTSCH
3 GANZJAEHRIG VOLLZEITBESCHAEFFTIGTE PERSONEN *) 1994 NACH GESCHLECHT, WIRTSCHAFTSABTEILUNGEN,
3.5 ANGE

NR. DER SYST. 1)	WIRTSCHAFTSGLIEDERUNG	INS- GESAMT	DAVON MIT EINEM BEITRAGSPFLICHTIGEN						
			UNTER	28800	33600	38400	43200	48000	52800
			28800	33600	38400	43200	48000	52800	57600
									10
0	LAND- U. FORSTWIRTSCH., TIERH. UND FISCHEREI	42,8	10,3	4,5	4,6	4,0	3,5	3,4	2,6
1 - 3	PRODUZIERENDES GEWERBE	2640,8	155,0	77,2	88,7	109,6	130,2	149,0	158,7
1	ENERGIEWIRTSCHAFT, WAS- SERVERSORGUNG, BERGBAU	181,5	0,8	1,1	3,5	6,6	8,9	11,4	14,0
2	VERARBEITENDES GEWERBE (OHNE BAUGEWERBE)	2188,2	119,4	62,4	70,5	86,2	106,0	121,5	128,3
20	CHEMISCHE INDUSTRIE U. MINERALOELVERARB.	248,3	1,9	3,5	2,7	4,2	7,4	11,2	13,2
21	KUNSTSTOFF- GUMMI- U. ASBESTVERARBEITUNG	85,7	2,6	1,8	2,7	3,8	5,0	5,7	6,0
22	GEW. U. VERARB. V. STEINEN U. ERDEN, FEINKER., GLAS	75,5	3,1	2,3	3,2	4,0	5,0	5,0	5,4
23	EISEN-, METALLERZ., GIES- SEREI U. STAHLVERF.	107,4	4,6	2,1	3,0	4,0	5,5	6,6	6,7
24	STAHL- MASCHINEN- U. FAHRZEUGBAU U. ADV.	706,8	24,7	14,1	19,3	26,0	32,7	37,2	40,0
25 07 1	ELEKTROTECHNIK (OHNE								
25 07 1)	ADV), FEINMECH., EBM-W.	513,4	14,1	8,1	11,7	17,6	23,5	27,4	29,5
26	HOLZ-, PAPIER- UND DRUCKGEWERBE	169,9	11,4	5,0	6,6	8,6	9,9	11,4	11,1
27	LEDER-, TEXTIL- U. BE- KLEIDUNGSGEWERBE	81,2	6,8	3,8	5,0	6,4	7,1	7,2	7,0
28 - 9	NAHRUNGS- U. GENUSS- MITTELGEWERBE	200,0	50,1	21,7	16,2	11,6	9,9	9,8	9,3
3	BAUGEWERBE	271,1	34,9	13,6	14,7	16,9	15,2	16,2	16,4
30	BAUHAUPTGEWERBE	191,5	15,5	7,2	8,3	10,7	9,8	11,0	11,5
31	AUSBAU- U. BAUHILFSGEW.	79,6	19,4	6,4	6,4	6,2	5,4	5,1	4,8
4 - 5	HANDEL UND VERKEHR	1914,0	217,5	133,2	173,1	240,4	193,3	158,1	127,3
4	HANDEL	1530,8	200,0	118,9	141,6	190,1	145,3	117,7	95,6
40 - 4	GROSSHANDEL	551,6	33,5	25,6	39,7	48,7	49,0	46,6	42,4
42	HANDELSVERMITTLUNG	147,8	13,3	6,0	7,4	8,5	9,0	9,6	9,2
43	EINZELHANDEL	831,4	153,2	87,3	94,5	132,8	87,3	61,5	44,0
5	VERKEHR UND NACHRICHT- TENUEBERMITTLUNG	383,2	17,5	14,3	31,5	50,4	48,0	40,4	31,7
50 0	EISENBAHNEN	88,9	0,3	4,1	14,0	22,6	17,2	12,0	6,1
50 7	DEUTSCHE BUNDESPOST	50,2	0,2	1,3	3,7	8,7	10,0	6,9	6,2
50 (OHNE 50 0,7)	VERKEHR (OH. EISEN- BAHNEN U. BUNDESPOST)	244,1	17,0	8,9	13,8	19,1	20,8	21,5	19,5
6 - 9	SONST. WIRTSCHAFTSBEREICHE	4481,1	243,1	155,1	262,8	396,4	509,7	531,5	441,2
6	KREDITINSTITUTE UND VERSICHERUNGSGEWERBE	706,9	10,7	5,8	11,4	25,6	51,7	66,9	67,8
60	KREDIT- U. FINANZIE- RUNGSINSTITUTE	497,0	4,4	3,9	8,9	20,9	42,8	50,7	47,6
61	VERSICHERUNGSGEWERBE	210,0	6,3	1,9	2,6	4,8	8,9	16,2	20,2
7	DIENTSTLEISTUNGEN, A.N.G.	2443,7	205,8	117,6	157,6	208,6	255,5	264,9	227,9
70 0	GASTSTAETTEN- UND BE- HERBERGUNGSGEWERBE	237,5	24,6	12,4	18,4	24,4	34,3	32,8	26,5
70 1 - 2	REINIGUNG, KÖRPERPFLEGE	29,4	7,8	2,3	2,4	2,4	2,0	2,0	1,7
70 6 - 8	WISSENSCHAFT, BILDUNG, KUNST UND PUBLIZISTIK	608,1	16,3	11,2	21,6	44,8	57,2	67,2	62,4
71 0 - 1	GESUNDHEITS- UND VETERINAERWESEN	747,5	82,2	50,2	63,9	78,5	102,9	102,1	81,1
71 2 - 7	RECHTS- UND WIRT- SCHAFTSBERATUNG USW.	700,4	63,3	35,2	43,6	49,8	50,0	51,7	47,4
71 8	SONST. DIENSTLEISTUNGEN	120,8	11,6	6,3	7,6	8,8	9,1	9,2	8,8
8	ORG. OH. ERWERBSCHARAKTER UND PRIVATE HAUSHALTE	320,9	14,5	11,0	18,1	29,1	36,1	35,6	32,4
80 0	DARUNTER: KIRCHEN, REL. U. WELT- ANSCH. VEREINIGUNGEN	73,2	2,9	1,6	3,2	6,0	7,4	8,9	7,8
80 1 - 7	ORGANISATIONEN O. WIRT- SCHAFTSLEBENS U. UEBR.	241,9	9,6	8,6	13,7	22,6	28,3	26,5	24,5
9	GEBIETSKÖRPERSCHAFTEN UND SOZIALVERSICHERUNG	1009,6	12,1	20,7	75,8	133,1	166,4	164,1	113,1
90	GEBIETSKÖRPERSCHAFTEN	821,0	10,8	17,9	64,3	111,5	133,7	134,3	90,4
96	SOZIALVERSICHERUNG	188,5	1,2	2,8	11,5	21,6	32,7	29,8	22,7
-	OHNE ANGABE	0,4	0,1	0,0	0,0	0,0	0,1	0,0	0,0
	ZUSAMMEN	9079,2	626,0	370,0	529,2	750,5	836,7	842,0	729,9

*) PERSONEN MIT EINEM BESCHAEFFTIGUNGSFALL, OHNE BESCHAEFFTIGTE
IN BERUFLICHER AUSBILDUNG UND OHNE BESCHAEFFTIGTE OHNE ENTGELT.
1) SYSTEMATIK DER WIRTSCHAFTSZWEIGE (FASSUNG FUER DIE BERUFSZAEHLUNG 1970), KURZBEZEICHNUNGEN.
2) FUER PERSONEN MIT EINEM EINKOMMEN UNTER DER BEITRAGSBEMESSUNGSGRENZE.

L A N D

AUSGEWAHLTEN -UNTERABTEILUNGEN SOWIE NACH DER HOEHE DES BEITRAGSPFLICHTIGEN BRUTTOJAHRESENTGELTS
STELLTE

BRUTTOJAHRESENTGELT VON ... BIS UNTER ... DM								DURCH- SCHNITTL. ENTGELT JE PERSON	DURCH- SCHNITTL. ENTGELT JE PERSON 2)	NR. DER SYST. 1)
57600 62400	62400 57200	67200 72000	72000 76800	76800 81600	81600 86400	86400 91200	91200 UND MEHR	DM		
00										
2,1	1,5	2,1	0,8	0,6	0,5	0,6	1,5	44020	41785	0
172,8	165,1	199,8	161,4	151,3	137,5	220,4	564,1	57155	60424	1 - 3
14,4	13,8	16,4	11,4	11,4	11,3	18,5	38,1	71567	65688	1
143,2	137,3	157,7	138,4	128,4	115,5	183,8	489,7	67802	60950	2
13,9	15,4	19,1	17,7	17,7	17,0	26,5	76,8	75519	68461	20
6,4	6,4	6,9	6,1	5,3	4,7	7,0	15,2	67452	62282	21
5,1	5,2	6,7	4,6	4,0	3,5	5,6	12,8	65278	59742	22
7,6	7,8	8,3	8,3	7,0	5,5	8,5	21,9	68131	62104	23
46,5	43,7	51,4	46,5	43,8	40,1	65,8	175,1	70264	63278	24, 25 07 1
35,5	32,0	38,2	34,0	32,2	28,8	45,7	134,9	71205	63999	25, (OHNE 25 07 1)
12,5	12,2	13,1	11,1	9,8	8,5	13,6	25,3	64126	59307	26
6,8	5,8	4,8	3,4	2,9	2,3	3,3	8,6	57267	53158	27
8,8	8,8	9,3	6,8	5,8	4,9	7,9	19,0	49113	44522	28 - 9
15,2	14,0	25,8	11,6	11,5	10,7	18,1	36,4	58992	53216	3
10,8	10,2	21,0	9,2	9,5	9,1	15,9	31,7	63800	57600	30
4,4	3,8	4,8	2,5	2,0	1,6	2,2	4,6	47426	44250	31
108,3	89,7	92,7	58,2	49,2	43,1	61,3	168,6	52285	48333	4 - 5
80,8	67,8	69,1	45,0	38,0	33,3	49,0	138,7	51520	47387	4
37,7	32,4	32,6	22,9	19,3	17,2	26,2	77,9	59154	53742	40 - 1
9,0	8,5	12,4	6,2	5,7	5,5	8,8	28,7	62268	54781	42
34,1	26,9	24,2	15,9	13,0	10,6	14,1	32,1	44545	42568	43
27,5	21,9	23,6	13,2	11,3	9,8	12,3	29,9	55348	52080	5
4,6	2,5	4,0	0,3	0,3	0,2	0,2	0,5	46479	45753	50 0
4,5	3,3	3,2	0,5	0,5	0,5	0,5	0,5	51305	50512	50 7
18,4	16,1	16,4	12,4	10,5	9,1	11,6	28,9	59408	55008	50, (OHNE 50 0,7)
394,7	306,4	299,0	168,8	139,3	118,7	175,3	339,0	56811	53757	6 - 9
64,8	61,6	61,1	46,7	38,4	34,6	54,5	105,3	67013	62715	6
45,7	43,2	42,6	32,4	25,7	23,2	34,3	70,8	66314	62111	60
19,1	18,4	18,4	14,4	12,7	11,4	20,2	34,5	68668	64182	61
210,5	160,0	160,3	81,6	66,7	54,4	80,4	191,8	55059	51655	7
21,3	14,1	9,8	5,7	3,6	2,6	2,9	3,9	49070	48311	70 0
1,5	1,3	1,5	0,7	0,6	0,5	0,8	1,9	46191	42680	70 1 - 2
67,3	53,9	58,6	27,3	22,8	17,8	28,1	51,6	60721	57492	70 6 - 8
66,9	42,4	30,5	14,1	9,5	6,6	7,3	9,3	47975	47266	71 0 - 1
45,2	40,9	51,5	28,3	25,2	22,8	35,3	110,3	59567	53239	71 2 - 7
8,2	7,4	8,4	5,4	4,9	4,2	6,1	14,7	58194	53344	71 8
29,3	22,7	22,1	13,4	11,3	9,0	12,0	24,3	57448	54455	8
6,5	5,0	6,4	3,8	3,2	2,4	2,4	5,7	59038	55892	80 0
22,6	17,6	15,7	9,5	8,0	6,6	9,5	18,5	57507	54555	80 1 - 7
90,1	62,0	55,5	27,1	23,0	20,7	28,4	17,7	53705	52842	9
71,9	50,5	45,1	21,2	18,0	17,0	21,6	12,8	53365	52550	90
18,2	11,4	10,4	5,9	5,0	3,6	6,8	4,8	55181	54118	96
0,0	0,0	0,0	0,0	0,0	-	0,0	0,0	40838	39960	-
577,9	562,8	593,7	389,3	340,4	299,9	457,6	1073,2	58805	54232	

NR. DER SYST. 1)	WIRTSCHAFTSGLIEDERUNG	INS- GESAMT	DAVON MIT EINEM BEITRAGSPFLICHTIGEN						
			UNTER 28800	28800 33600	33600 38400	38400 43200	43200 48000	48000 52800	52800 57600
									10
0	LAND- U. FORSTWIRTSCH., TIERH. UND FISCHEREI	100.6	26.1	8.7	12.3	12.9	11.4	9.7	6.8
1 - 3	PRODUZIERENDES GEWERBE	6788.4	228.8	165.9	281.9	487.1	737.7	880.7	861.6
1	ENERGIEWIRTSCHAFT, WASSER- VERSORGUNG, BERGBAU	318.4	0.8	0.8	2.7	9.2	22.2	36.3	37.5
2	VERARBEITENDES GEWERBE (OHNE BAUGEWERBE)	5497.1	194.6	151.9	255.2	424.0	601.9	681.9	641.8
20	CHEMISCHE INDUSTRIE U. MINERALOELVERARB.	444.7	3.3	2.7	4.7	13.8	24.4	35.4	45.3
21	KUNSTSTOFF-, GUMMI- U. ASBESTVERARBEITUNG	282.2	10.4	9.7	18.6	30.1	41.3	44.3	35.6
22	GEW. U. VERARB. V. STEINEN U. EROEN, FEINKER., GLAS	223.1	4.8	5.4	10.0	15.4	24.6	33.0	30.8
23	EISEN-, METALLERZ., GIES- SEREI U. STAHLVERF.	383.2	7.5	5.6	13.2	28.2	51.9	66.1	56.5
24	STAHL-, MASCHINEN- U. FAHRZEUGBAU U. ADV.	1747.5	26.6	17.0	40.5	93.7	160.1	201.9	225.2
25 07 1	ELEKTROTECHNIK (OHNE ADV.), FEINMECH., ESM-W.	1145.0	32.7	26.4	56.7	108.8	148.6	144.0	117.3
25 (OHNE 25 07 1)									
26	HOLZ-, PAPIER- UND DRUCKGEWERBE	572.0	21.5	15.0	27.5	49.2	72.4	88.4	75.9
27	LEDER-, TEXTIL- U. BE- KLEIDUNGSGEWERBE	243.6	28.8	27.6	38.1	37.2	30.6	21.4	14.3
28 - 9	NAHRUNGS- U. GENUSS- MITTELGEWERBE	455.8	59.0	42.5	45.9	47.8	48.1	47.5	41.0
3	BAUGEWERBE	972.8	33.5	13.2	24.1	53.9	113.6	162.4	182.3
30	BAUHAUPTGEWERBE	680.6	15.1	6.2	11.0	26.8	60.7	102.7	142.0
31	AUSSAU- U. BAUHILFSGEW.	292.2	18.3	7.0	13.1	27.2	52.9	59.7	40.2
4 - 5	HANDEL UND VERKEHR	2547.1	213.5	134.8	202.0	301.8	296.1	283.2	249.5
4	HANDEL	1837.4	182.8	120.0	172.3	247.5	214.9	177.6	137.2
40 - 1	GROSSHANDEL	743.1	37.2	31.2	57.6	80.4	86.5	79.5	66.2
42	HANDELSVERMITTLUNG	168.5	14.5	7.2	9.9	12.4	13.3	13.3	11.8
43	EINZELHANDEL	925.8	131.1	81.5	104.9	154.6	115.1	84.8	59.2
5	VERKEHR UND NACHRICHT- TENUEBERMITTLUNG	709.8	30.7	14.8	29.7	54.3	81.3	105.6	112.3
50 0	EISENBAHNEN	77.7	0.2	0.1	0.3	3.2	8.4	17.9	24.1
50 7	DEUTSCHE BUNDESPOST	96.1	0.0	0.0	0.3	5.6	14.1	20.0	20.2
50 (OHNE 50 0, 7)	VERKEHR (OH. EISEN- BAHNEN U. BUNDESPOST)	536.0	30.5	14.7	29.1	45.5	58.8	67.8	58.0
6 - 9	SONST. WIRTSCHAFTSBEREICHE	4648.6	384.2	176.6	223.1	376.8	487.9	554.2	468.4
6	KREDITINSTITUTE UND VERSICHERUNGSGEWERBE	653.5	9.8	4.4	4.8	13.0	38.2	59.5	63.2
60	KREDIT- U. FINANZIE- RUNGSINSTITUTE	454.1	4.3	2.7	2.9	9.9	32.0	45.4	44.5
61	VERSICHERUNGSGEWERBE	199.4	5.4	1.7	1.9	3.1	6.2	14.1	18.8
7	Dienstleistungen, A.N.G.	2783.6	343.9	159.3	186.0	247.2	271.0	279.4	245.0
70 0	GASTSTAETTEN- UND BE- HERBERGUNGSGEWERBE	428.1	115.6	42.5	41.4	44.7	44.2	40.6	30.8
70 1 - 2	REINIGUNG, KOERPERPFLEGE	159.2	75.4	23.5	14.7	10.8	7.7	6.2	7.6
70 6 - 8	WISSENSCHAFT, BILDUNG, KUNST UND PUBLIZISTIK	512.0	16.4	7.8	14.2	37.2	48.6	56.3	51.5
71 0 - 1	GESUNDHEITS- UND VETERINAERWESEN	776.2	58.9	44.1	60.5	88.6	97.0	97.9	82.4
71 2 - 7	RECHTS- UND WIRT- SCHAFTSBERATUNG USW.	654.6	53.2	25.4	34.7	42.4	46.1	49.2	46.9
71 8	SONST. DIENSTLEISTUNGEN	253.6	24.4	15.9	20.6	23.5	27.4	29.1	25.6
8	ORG. OH. ERWERBSCHARAKTER UND PRIVATE HAUSHALTE	295.6	19.6	7.2	12.7	21.6	28.4	33.6	31.6
80 0	DARUNTER: KIRCHEN, REL. U. WELT- ANSCH. VEREINIGUNGEN	70.4	3.1	1.2	2.4	5.6	7.3	9.6	8.4
80 1 - 7	ORGANISATIONEN D. WIRT- SCHAFTSLEBENS U. UEBR.	210.5	9.0	4.4	8.2	14.8	20.3	23.5	23.0
9	GEBIETSKOERPERSONEN UND SOZIALVERSICHERUNG	916.0	11.0	5.7	19.7	95.1	150.3	181.7	128.6
90	GEBIETSKOERPERSONEN	775.7	9.9	5.0	17.5	81.8	129.8	159.3	110.2
96	SOZIALVERSICHERUNG	140.3	1.1	0.7	2.2	13.3	20.4	22.4	18.4
-	OHNE ANGABE	0.2	0.0	0.0	0.0	0.0	0.0	0.0	0.0
	INSGESAMT	14085.0	892.6	486.1	719.3	1178.5	1533.2	1727.8	1586.3

*) PERSONEN MIT EINEM BESCHAEFFTIGUNGSFALL, OHNE BESCHAEFFTIGTE
IN BERUFLICHER AUSSILDUNG UND OHNE BESCHAEFFTIGTE OHNE ENTGELT.

1) SYSTEMATIK DER WIRTSCHAFTSZWEIGE (FASSUNG FUER DIE BERUFSZAEHLUNG 1970), KURZBEZEICHNUNGEN.

2) FUER PERSONEN MIT EINEM EINKOMMEN UNTER DER BEITRAGSBEMESSUNGSGRENZE.

BUNDES GEBIET

AUSGEWAHLTEN -UNTERABTEILUNGEN SOWIE NACH DER HOEHE DES BEITRAGSPFLICHTIGEN BRUTTOJAHRESENTGELTS

GESAMT

BRUTTOJAHRESENTGELT VON ... BIS UNTER ... DM								DURCH- SCHNITTL. ENTGELT JE PERSON	DURCH- SCHNITTL. ENTGELT JE PERSON 2)	NR. DER SYST. 1)
57600	62400	67200	72000	76800	81600	86400	91200 UND MEHR			
62400	67200	72000	76800	81600	86400	91200		DM		
00										
3.9	2.4	1.7	1.1	0.8	0.6	0.7	1.6	39957	39132	0
680.7	509.1	383.0	294.6	230.3	185.5	257.3	604.2	58928	55764	1 - 3
31.9	28.6	25.3	22.0	19.4	17.2	23.1	41.2	67451	63708	1
529.1	407.9	309.2	237.8	184.9	148.4	208.9	519.8	58798	55413	2
45.5	44.6	38.7	30.9	24.7	20.7	28.6	81.5	68787	63759	20
22.8	14.8	10.7	8.4	6.5	5.4	7.6	16.0	54269	52051	21
24.7	18.6	13.5	9.7	7.0	5.1	6.8	13.8	57985	55790	22
40.9	27.8	19.0	14.9	10.6	7.6	9.8	23.7	57356	55112	23
205.2	167.7	126.8	92.6	69.8	55.3	77.7	187.6	62595	59154	25 07 1
90.4	64.3	51.5	45.0	38.7	32.7	48.7	139.4	59315	54897	25 (OHNE 25 07 1)
58.2	40.7	28.5	21.3	16.0	12.6	16.8	28.1	55834	54005	26
10.4	7.6	5.4	4.0	3.1	2.5	3.5	9.2	45286	43492	27
31.2	22.0	15.1	11.2	8.4	6.5	9.3	20.5	48549	46537	28 - 9
119.6	72.6	48.5	34.8	26.0	19.9	25.3	43.2	56872	55276	3
95.5	57.8	38.7	28.0	21.1	16.3	21.5	37.1	59310	57470	30
24.1	14.7	9.7	6.8	4.9	3.6	3.7	6.1	51195	50340	31
203.3	141.4	100.4	74.1	57.8	48.2	65.4	175.6	52648	49793	4 - 5
107.4	83.1	67.1	52.7	42.6	36.4	51.6	144.4	51596	48217	4
53.2	41.6	34.0	26.8	21.7	18.8	27.5	81.0	56675	52449	40 - 1
10.6	9.1	8.4	7.2	6.3	5.9	9.2	29.5	60229	53664	42
43.6	32.4	24.7	18.7	14.6	11.7	15.0	33.9	45948	44226	43
96.0	58.3	33.4	21.4	15.3	11.8	13.7	31.2	55370	53723	5
15.5	5.1	1.3	0.5	0.3	0.2	0.2	0.5	54812	54568	50 0
19.0	10.7	3.3	0.8	0.5	0.5	0.5	0.5	55185	55000	50 7
61.5	42.5	28.7	20.1	14.4	11.1	13.0	30.2	55484	53353	50 (OHNE 50 0, 7)
386.2	298.9	239.1	184.4	149.1	126.4	188.0	405.4	56365	53037	6 - 9
61.7	59.9	54.4	47.6	39.0	35.0	55.2	107.8	68837	64420	6
43.4	41.9	37.9	32.9	26.0	23.4	34.6	72.2	68282	63952	60
18.3	18.0	16.5	14.8	12.9	11.6	20.6	35.6	70100	65509	61
205.5	156.3	122.3	91.7	73.9	60.3	90.7	251.4	53368	49611	7
23.3	15.1	9.7	6.1	3.8	2.7	3.0	4.4	40850	40329	70 0
3.7	2.3	1.7	1.2	0.9	0.7	0.9	2.0	33536	32787	70 1 - 2
45.7	39.6	37.2	29.6	24.3	18.8	29.2	55.3	62093	58566	70 6 - 8
68.4	43.5	26.0	15.8	11.4	9.0	13.9	58.8	52124	48921	71 0 - 1
44.8	40.9	36.3	30.8	27.1	24.2	36.9	115.6	61413	55020	71 2 - 7
19.6	15.0	11.2	8.2	6.3	4.9	6.7	15.2	52371	49892	71 8
28.7	22.3	17.2	13.7	11.5	9.2	12.4	25.8	58292	55136	8
6.4	4.6	4.1	3.8	3.2	2.4	2.5	5.8	58956	56046	80 0
22.1	17.6	13.0	9.8	8.2	6.8	9.9	19.9	60000	56736	80 1 - 7
90.2	60.5	45.3	31.3	24.8	21.9	29.8	20.4	55957	55155	9
74.5	49.9	37.1	25.4	19.8	18.2	22.8	14.7	55466	54777	90
15.7	10.5	8.1	5.9	5.0	3.7	6.9	5.7	58673	57296	96
0.0	0.0	0.0	0.0	0.0	0.0	0.0	0.0	51804	50936	-
1274.1	951.8	724.2	554.2	438.0	360.7	511.4	1186.8	56811	53641	

NR. DER SYST. 1)	WIRTSCHAFTSGLIEDERUNG	INS- GESAMT	DAVON MIT EINEM BEITRAGSPFLICHTIGEN							10
			UNTER	28800	33600	38400	43200	48000	52800	
			28800	33600	38400	43200	48000	52800	57600	
0	LAND- U. FORSTWIRTSCH., TIERH. UND FISCHEREI	75.7	14.3	4.9	8.8	10.9	10.2	8.9	6.2	
1 - 3	PRODUZIERENDES GEWERBE	5453.6	35.2	36.3	113.0	298.0	566.5	755.3	771.1	
1	ENERGIEWIRTSCHAFT, WAS- SERVERSORGUNG, BERGBAU	286.5	0.1	0.4	1.9	7.2	19.0	32.3	33.2	
2	VERARBEITENDES GEWERBE (OHNE BAUGEWERBE)	4279.6	26.1	29.9	94.4	245.4	441.6	568.1	561.2	
20	CHEMISCHE INDUSTRIE U. MINERALOELVERARB.	345.3	0.4	0.3	1.0	4.3	13.0	23.5	34.6	
21	KUNSTSTOFF-, GUMMI- U. ASBESTVERARBEITUNG	213.1	0.9	1.8	6.6	17.8	31.3	38.5	32.3	
22	GEW. U. VERARB. V. STEINEN U. ERDEN, FEINKER., GLAS	186.2	0.7	0.9	3.4	9.8	20.2	29.9	28.4	
23	EISEN-, METALLERZ., GIES- SEREI U. STAHLVERF.	336.6	1.5	1.8	7.1	21.2	45.5	61.2	53.3	
24, 25 07 1	STAHL-, MASCHINEN- U. FAHRZEUGBAU U. ADV.	1530.1	6.6	6.7	23.5	69.0	130.3	175.4	201.3	
25 (OHNE 25 07 1)	ELEKTROTECHNIK (OHNE ADV), FEINMECH., EDM-W.	821.2	3.8	4.5	15.5	45.8	88.9	109.3	97.8	
26	HOLZ-, PAPIER- UND DRUCKGEWERBE	453.3	4.3	4.3	12.0	30.9	56.5	75.4	67.2	
27	LEDER-, TEXTIL- U. BE- KLEIDUNGSGEWERBE	113.4	1.9	2.3	9.0	18.0	19.5	15.2	10.4	
28 - 9	NAHRUNGS- U. GENUSS- MITTELGEWERBE	280.4	5.9	7.1	16.2	28.6	36.3	39.8	35.8	
3	BAUGEWERBE	887.4	9.0	6.0	16.6	45.4	105.9	154.9	176.6	
30	BAUHAUPTGEWERBE	633.9	4.9	3.1	7.7	22.2	56.5	97.9	138.2	
31	AUSBAU- U. BAUHILFSGEW.	253.5	4.1	3.0	8.9	23.2	49.4	57.1	38.4	
4 - 5	HANDEL UND VERKEHR	1615.5	43.7	35.6	80.8	141.7	186.6	206.4	196.3	
4	HANDEL	1048.1	27.6	27.3	62.2	106.7	127.5	121.4	99.8	
40 - 1	GROSSHANDEL	526.1	7.6	10.3	28.1	49.9	61.6	60.5	51.4	
42	HANDELSVERMITTLUNG	112.4	2.9	2.5	4.6	6.9	8.5	8.7	8.1	
43	EINZELHANDEL	409.6	17.0	14.5	29.5	49.9	57.4	52.2	40.3	
5	VERKEHR UND NACHRICHT- TENUEBERMITTLUNG	567.4	16.1	8.3	18.5	35.0	59.2	85.0	96.5	
50 0	EISENBAHNEN	70.4	0.1	0.0	0.1	1.7	6.5	15.7	23.1	
50 7	DEUTSCHE BUNDESPOST	71.0	0.0	0.0	0.1	1.9	7.6	14.1	15.3	
50 (OHNE 50 0, 7)	VERKEHR (OH. EISEN- BAHNEN U. BUNDESPOST)	426.0	16.0	8.3	18.4	31.5	45.0	55.2	58.1	
6 - 9	SONST. WIRTSCHAFTSBEREICHE	2255.1	70.2	37.7	58.3	108.4	178.4	235.4	223.4	
6	KREDITINSTITUTE UND VERSICHERUNGSGEWERBE	362.4	0.9	0.5	0.7	2.8	9.7	18.2	22.1	
60	KREDIT- U. FINANZIE- RUNGSINSTITUTE	244.4	0.4	0.2	0.3	1.6	7.5	13.6	15.4	
61	VERSICHERUNGSGEWERBE	117.9	0.5	0.3	0.4	1.2	2.2	4.5	6.7	
7	DIENTSTLEISTUNGEN, A.N.G.	1210.9	64.6	34.0	46.7	65.5	86.3	105.0	106.7	
70 0	GASTSTAETTEN- UND BE- HERBERGUNGSGEWERBE	154.5	36.9	13.8	13.6	14.2	13.9	13.7	11.6	
70 1 - 2	REINIGUNG, KOERPERPFLEGE	50.5	5.5	4.5	6.2	6.6	5.5	4.7	6.6	
70 6 - 8	WISSENSCHAFT, BILDUNG, KUNST UND PUBLIZISTIK	255.8	3.4	1.8	3.2	7.4	13.5	19.7	21.9	
71 0 - 1	GESUNDHEITS- UND VETERINAERWESEN	201.7	2.0	1.5	3.7	9.4	16.4	22.1	21.8	
71 2 - 7	RECHTS- UND WIRT- SCHAFTSBERATUNG USW.	356.6	6.3	3.4	6.2	10.9	15.6	20.7	23.1	
71 8	SONST. DIENSTLEISTUNGEN	191.8	10.5	8.9	13.8	16.9	21.4	24.2	21.7	
8	ORG. OH. ERWERBSCHARAKTER UND PRIVATE HAUSHALTE	134.8	3.2	1.6	3.5	5.4	8.6	11.8	12.0	
80 0	DARUNTER: KIRCHEN, REL. U. WELT- ANSCH. VEREINIGUNGEN	33.1	0.7	0.2	0.6	1.1	2.2	3.7	3.4	
80 1 - 7	ORGANISATIONEN D. WIRT- SCHAFTSLEBENS U. UEBR.	99.9	2.1	1.2	2.7	4.1	6.2	7.9	8.4	
9	GEBIETSKOERPERSCHAFTEN UND SOZIALVERSICHERUNG	547.1	1.4	1.6	7.3	34.7	73.7	100.5	82.7	
90	GEBIETSKOERPERSCHAFTEN	488.6	1.3	1.6	6.9	31.8	68.6	94.0	76.2	
96	SOZIALVERSICHERUNG	58.5	0.1	0.1	0.5	2.9	5.1	6.5	6.5	
-	OHNE ANGABE	0.1	0.0	0.0	0.0	0.0	0.0	0.0	0.0	
	ZUSAMMEN	9400.0	163.4	114.5	260.8	559.0	941.6	1206.0	1197.0	

*) PERSONEN MIT EINEM BESCHAEFDIGUNGSFALL OHNE BESCHAEFDIGTE
IN BERUFLICHER AUSBILDUNG UND OHNE BESCHAEFDIGTE OHNE ENTGELT.
1) SYSTEMATIK DER WIRTSCHAFTSZWEIGE (FASSUNG FUER DIE BERUFSZAEHLUNG 1970), KURZBEZEICHNUNGEN.
2) FUER PERSONEN MIT EINEM EINKOMMEN UNTER DER BEITRAGSBEMESSUNGSGRENZE.

BUNDES GEBIET

AUSGEWAHLTEN -UNTERABTEILUNGEN SOWIE NACH DER HOEHE DES BEITRAGSPFLICHTIGEN BRUTTOJAHRESENTGELTS

LICH

BRUTTOJAHRESENTGELT VON ... BIS UNTER ... DM								DURCH- SCHNITTL. ENTGELT JE PERSON	DURCH- SCHNITTL. ENTGELT JE PERSON 2)	NR. DER SYST. 1)
57600	62400	67200	72000	76800	81600	86400	91200	UND MEHR		
62400	67200	72000	76800	81600	86400	91200			DM	
00										
3.5	2.2	1.5	1.0	0.7	0.6	0.6	1.5	42982	42000	0
611.3	459.6	346.0	264.5	208.6	169.9	239.7	578.7	62321	58880	1 - 3
28.1	25.3	22.8	20.0	17.8	16.1	22.0	40.2	68288	64315	1
467.6	364.7	277.6	211.8	166.2	135.0	193.6	496.6	62748	59012	2
37.0	37.1	32.1	25.0	20.1	17.1	24.6	75.1	71609	66161	20
20.5	13.1	9.4	7.4	5.9	5.0	7.1	15.4	58241	55666	21
23.0	17.2	12.5	9.0	6.5	4.8	6.5	13.4	60768	58413	22
38.2	25.9	17.8	13.8	9.9	7.2	9.3	22.9	59004	56638	23
186.5	155.2	118.4	85.5	64.6	51.7	73.5	181.9	64294	60663	24, 25 07 1
75.8	54.4	44.1	38.8	34.2	29.5	45.3	133.4	64611	59454	25. (OHNE 25 07 1)
51.8	36.7	25.7	19.4	14.8	11.7	15.8	26.9	58971	56940	26
7.8	5.9	4.3	3.2	2.5	2.1	3.0	8.2	54524	51654	27
26.9	19.2	13.4	9.9	7.5	5.8	8.4	19.3	56617	54061	28 - 9
115.6	69.5	45.6	32.8	24.6	18.9	24.1	41.9	58333	56704	3
92.7	55.6	36.5	26.3	20.0	15.5	20.6	35.2	60279	58408	30
22.9	13.9	9.1	5.4	4.6	3.4	3.5	5.7	53469	52594	31
165.9	115.0	80.1	59.1	46.9	40.2	56.2	161.2	58567	54950	4 - 5
80.2	62.9	51.3	41.2	34.0	30.0	44.0	132.1	59316	54719	4
41.8	33.0	27.4	21.8	17.9	15.0	23.8	74.9	61077	56076	40 - 1
7.4	6.5	6.1	5.5	4.9	4.8	7.8	27.2	66947	59209	42
31.1	23.4	17.8	13.8	11.1	9.3	12.4	30.0	54960	52099	43
85.7	52.1	28.8	17.9	12.9	10.2	12.1	29.1	57182	55342	5
15.3	5.0	1.3	0.5	0.3	0.2	0.2	0.4	55452	55224	50 0
16.8	10.1	3.0	0.6	0.4	0.4	0.4	0.4	56807	56596	50 7
53.6	37.0	24.5	16.8	12.2	9.6	11.5	28.2	57530	55140	50. (OHNE 50 0,7)
193.3	166.8	145.8	121.0	106.8	97.1	153.6	358.9	64817	59823	5 - 9
23.8	26.9	28.3	28.9	27.1	26.6	46.2	99.6	76323	70685	6
16.4	18.6	19.6	19.9	18.0	17.7	29.0	66.1	75886	70210	60
7.4	8.3	8.7	9.0	9.0	8.9	17.3	33.6	77230	71687	61
95.9	84.9	74.7	60.3	51.9	44.9	71.1	218.2	63580	57506	7
9.5	7.5	5.6	3.9	2.6	1.9	2.3	3.6	44352	43238	70 0
3.0	1.8	1.3	1.0	0.7	0.6	0.8	1.8	47535	45919	70 1 - 2
22.1	21.8	22.3	18.9	16.6	13.6	22.4	47.1	69694	64831	70 6 - 8
20.2	16.5	12.2	8.3	6.6	5.6	9.0	46.3	66676	59389	71 0 - 1
24.6	24.6	23.9	21.5	20.2	19.1	30.9	105.5	72516	64864	71 2 - 7
16.6	12.7	9.4	6.8	5.2	4.1	5.7	13.8	55262	52467	71 8
12.5	11.0	9.3	8.1	7.8	6.8	9.9	23.3	66962	61886	8
2.6	2.2	2.2	2.3	2.3	2.0	2.1	5.4	66879	62146	80 0
9.8	8.7	7.0	5.8	5.4	4.8	7.8	17.8	67372	62179	80 1 - 7
61.1	44.0	33.5	23.7	20.1	18.7	26.3	17.7	59406	58340	9
54.3	38.6	28.8	20.3	16.8	16.0	20.6	12.9	58661	57781	90
6.8	5.4	4.7	3.4	3.3	2.7	5.7	4.9	65630	63302	96
0.0	0.0	0.0	0.0	0.0	0.0	0.0	0.0	58496	56018	-
974.1	743.5	573.4	445.5	363.0	307.8	450.1	1100.2	62119	58256	

NR. DER SYST. 1)	WIRTSCHAFTSGLIEDERUNG	INS- GESAMT	DAVON MIT EINEM BEITRAGSPFLICHTIGEN						
			UNTER 28800	28800 33600	33600 38400	38400 43200	43200 48000	48000 52800	52800 57600
									10
0	LAND- U. FORSTWIRTSCH., TIERH. UND FISCHEREI	24.9	11.7	3.8	3.5	2.0	1.2	0.9	0.6
1 - 3	PRODUZIERENDES GEWERBE	1334.8	193.6	129.6	169.0	189.1	171.2	125.4	90.5
1	ENERGIEWIRTSCHAFT, WAS- SERVERSORGUNG, BERGBAU	31.9	0.6	0.5	0.7	1.9	3.2	4.0	4.3
2	VERARBEITENDES GEWERBE (OHNE BAUGEWERBE)	1217.6	168.5	122.0	160.7	178.6	160.3	113.9	80.6
20	CHEMISCHE INDUSTRIE U. MINERALOELVERARB.	99.4	2.9	2.4	3.7	9.5	11.4	11.9	10.7
21	KUNSTSTOFF-, GUMMI- U. ASBESTVERARBEITUNG	69.1	9.5	7.8	12.0	12.3	10.1	5.9	3.3
22	GEW. U. VERARB. V. STEINEN U. ERDEN, FEINKER., GLAS	36.9	4.1	4.5	6.6	5.6	4.4	3.0	2.4
23	EISEN-, METALLERZ-, GIES- SEREI U. STAHLVERF.	46.6	6.0	3.7	6.1	7.0	6.3	4.9	3.2
24, 25 07 1 25 (OHNE 25 07 1) 26	STAHL-, MASCHINEN- U. FAHRZEUGBAU U. ADV.	217.4	19.9	10.3	17.0	24.7	29.8	26.5	23.8
25	ELEKTROTECHNIK (OHNE ADV.), FEINMECH., EBM-W.	323.8	28.9	22.0	41.1	63.0	59.6	34.7	19.5
26	HOLZ-, PAPIER- UND DRUCKGEWERBE	118.7	17.2	10.7	15.5	18.3	15.9	13.0	8.7
27	LEDER-, TEXTIL- U. BE- KLEIDUNGSGEWERBE	130.2	26.9	25.2	29.1	19.1	11.1	6.2	3.9
28 - 9	NAHRUNGS- U. GENUSS- MITTELGEWERBE	175.4	53.1	35.4	29.6	19.2	11.7	7.6	5.1
3	BAUGEWERBE	85.4	24.5	7.2	7.5	8.6	7.7	7.5	5.6
30	BAUHAUPTGEWERBE	46.7	10.3	3.1	3.3	4.6	4.1	4.8	3.8
31	AUSBAU- U. BAUHILFSGEW.	38.7	14.2	4.0	4.2	4.0	3.6	2.7	1.8
4 - 5	HANDEL UND VERKEHR	931.6	169.9	99.2	121.2	160.0	109.5	76.9	53.2
4	HANDEL	789.3	155.2	92.7	110.1	140.8	87.4	56.2	37.4
40 - 1 42 43	GROSSHANDEL	217.1	29.6	20.9	29.4	30.6	24.8	19.0	14.8
	HANDELSVERMITTLUNG	56.1	11.5	4.7	5.2	5.5	4.9	4.5	3.7
	EINZELHANDEL	516.2	114.1	67.0	75.4	104.7	57.6	32.6	18.9
5	VERKEHR UND NACHRICHT- TENUEBERMITTLUNG	142.3	14.7	6.5	11.1	19.2	22.1	20.6	15.8
50 0 50 7 50 (OHNE 50 0,7)	EISENBAHNEN UND BE- DEUTSCHE BUNDESPOST	7.3	0.1	0.0	0.2	1.5	1.8	2.2	0.9
	VERKEHR (OH. EISEN- BAHNEN U. BUNDESPOST)	25.0	0.0	0.0	0.2	3.8	6.5	5.9	5.0
		110.0	14.5	6.5	10.8	14.0	13.8	12.5	9.9
6 - 9	SONST. WIRTSCHAFTSBEREICHE	2393.5	314.0	138.9	164.8	268.4	309.5	318.7	245.0
6	KREDITINSTITUTE UND VERSICHERUNGSGEWERBE	291.1	8.8	3.9	4.0	10.2	28.5	41.4	41.2
60	KREDIT- U. FINANZIE- RUNGSINSTITUTE	209.7	3.9	2.6	2.6	8.3	24.5	31.8	29.1
61	VERSICHERUNGSGEWERBE	81.4	4.9	1.3	1.5	1.9	4.0	9.6	12.0
7	Dienstleistungen, A.N.G.	1572.7	279.2	125.2	139.2	181.6	184.7	174.4	138.3
70 0	GASTSTAETTEN- UND BE- HERBERGUNGSGEWERBE	273.6	78.7	28.7	27.8	30.4	30.3	25.9	19.3
70 1 - 2 70 6 - 8	REINIGUNG, KOERPERPFLEGE WISSENSCHAFT, BILDUNG, KUNST UND PUBLIZISTIK	108.7	69.9	19.0	8.5	4.2	2.2	1.5	1.0
71 0 - 1	GESUNDHEITS- UND VETERINAERWESSEN	256.2	13.0	6.0	11.0	29.9	35.1	36.7	29.6
71 2 - 7	RECHTS- UND WIRT- SCHAFTSBERATUNG USW.	574.5	56.9	42.6	56.8	79.2	80.6	75.8	60.6
71 8	SONST. DIENSTLEISTUNGEN	298.0	46.9	22.0	28.4	31.4	30.4	28.6	23.9
		61.8	13.9	7.0	6.7	6.6	6.0	4.9	3.9
8	ORG. OH. ERWERBSCHARAKTER UND PRIVATE HAUSHALTE	160.8	16.3	5.7	9.2	16.2	19.8	21.8	19.6
80 0	DARUNTER: KIRCHEN, REL. U. WELT- ANSCH. VEREINIGUNGEN	37.3	2.4	0.9	1.8	4.5	5.2	5.8	4.9
80 1 - 7	ORGANISATIONEN D. WIRT- SCHAFTSLEBENS U. UEBR.	110.6	6.9	3.2	5.5	10.8	14.1	15.7	14.5
9	GEBIETSKOERPERSCHAFTEN UND SOZIALVERSICHERUNG	369.0	9.6	4.1	12.3	60.4	76.5	81.2	45.9
90	GEBIETSKOERPERSCHAFTEN	287.2	8.6	3.4	10.7	50.0	61.2	65.2	34.0
96	SOZIALVERSICHERUNG	81.8	1.0	0.7	1.7	10.4	15.3	15.9	11.9
-	OHNE ANGABE	0.2	0.0	0.0	0.0	0.0	0.0	0.0	0.0
	ZUSAMMEN ...	4685.0	689.2	371.6	458.5	619.5	591.5	521.9	389.2

*) PERSONEN MIT EINEM BESCHAEFDIGUNGSFALL OHNE BESCHAEFDIGTE
IN BERUFLICHER AUSBILDUNG UND OHNE BESCHAEFDIGTE OHNE ENTGELT.

1) SYSTEMATIK DER WIRTSCHAFTSZWEIGE (FASSUNG FUER DIE BERUFSZAEHLUNG 1970), KURZBEZEICHNUNGEN.

2) FUER PERSONEN MIT EINEM EINKOMMEN UNTER DER BEITRAGSBEMESSUNGSGRENZE.

BUNDES GEBIET

AUSGEWÄHLTEN -UNTERABTEILUNGEN SOWIE NACH DER HÖHE DES BEITRAGSPFLICHTIGEN BRUTTOJAHRESENTGELTS

LID-

BRUTTOJAHRESENTGELT VON ... BIS UNTER ... DM								DURCH- SCHNITTL. ENTGELT JE PERSON	DURCH- SCHNITTL. ENTGELT JE PERSON 2)	NR. DER SYST. 1)
57600	62400	67200	72000	76800	81600	86400	91200 UND MEHR			
62400	67200	72000	76800	81600	86400	91200				
00								DM		
0.4	0.2	0.2	0.1	0.1	0.1	0.1	0.1	30780	30573	0
69.4	49.5	37.0	30.1	21.7	15.7	17.6	25.5	45064	44163	1 - 3
3.8	3.3	2.6	2.0	1.6	1.2	1.1	1.0	59930	58864	1
61.6	43.1	31.5	26.0	18.7	13.5	15.3	23.2	44912	44013	2
8.4	7.4	6.6	5.9	4.7	3.6	4.1	6.4	58988	56789	20
2.3	1.7	1.2	1.0	0.6	0.5	0.4	0.5	42021	41629	21
1.7	1.3	1.0	0.7	0.4	0.3	0.3	0.5	43933	43344	22
2.7	1.9	1.2	1.1	0.7	0.4	0.5	0.8	45455	44668	23
18.7	12.5	8.4	7.1	5.1	3.6	4.2	5.7	50635	49544	24, 25 07 1
14.5	9.9	7.4	6.2	4.5	3.3	3.5	6.0	45887	45037	25, (OHNE 25 07 1)
6.4	4.0	2.8	1.9	1.2	0.9	1.0	1.2	43853	43353	26
2.6	1.7	1.1	0.8	0.6	0.4	0.5	0.9	37244	36855	27
4.2	2.7	1.7	1.3	0.9	0.7	0.9	1.2	35651	35260	28 - 9
4.0	3.1	2.8	2.1	1.4	1.0	1.1	1.3	41681	40902	3
2.8	2.2	2.2	1.7	1.1	0.8	0.9	1.0	46152	45210	30
1.2	0.9	0.7	0.4	0.3	0.2	0.2	0.4	36284	35761	31
37.4	26.4	20.3	15.0	11.0	7.9	9.2	14.4	42383	41614	4 - 5
27.2	20.2	15.7	11.5	8.6	6.4	7.6	12.4	41344	40550	4
11.4	8.6	6.5	5.0	3.7	2.8	3.7	6.1	46006	44690	40 - 1
3.2	2.6	2.3	1.6	1.4	1.1	1.3	2.3	46751	44874	42
12.5	9.1	6.9	4.8	3.5	2.5	2.6	4.0	38796	38391	43
10.3	6.2	4.6	3.5	2.4	1.6	1.6	2.1	48146	47508	5
0.3	0.1	0.1	0.1	0.0	0.0	0.0	0.1	48660	48250	50 0
2.2	0.6	0.3	0.2	0.1	0.1	0.1	0.1	50580	50487	50 7
7.9	5.5	4.2	3.3	2.2	1.5	1.5	2.0	47558	46770	50, (OHNE 50 0, 7)
192.9	132.2	93.3	63.4	42.3	29.3	34.4	46.5	48402	47554	6 - 9
37.9	32.9	26.0	18.8	11.9	8.4	8.9	8.2	59517	58600	6
26.9	23.3	18.3	13.0	8.0	5.7	5.7	6.1	59417	58471	60
11.0	9.7	7.7	5.8	3.9	2.7	3.3	2.1	59774	58933	61
109.6	71.4	47.6	31.4	21.9	15.3	19.6	33.2	45505	44520	7
13.8	7.5	4.2	2.3	1.3	0.8	0.8	0.8	38872	38720	70 0
0.7	0.5	0.4	0.2	0.1	0.1	0.1	0.2	27038	26896	70 1 - 2
23.6	17.8	14.9	10.8	7.7	5.1	6.8	8.2	54503	53294	70 6 - 8
48.2	27.0	13.9	7.5	4.8	3.4	4.9	12.4	47015	46037	71 0 - 1
20.2	16.3	12.4	9.3	7.0	5.1	6.0	10.1	48122	46606	71 2 - 7
3.0	2.3	1.8	1.4	1.1	0.8	0.9	1.4	43391	42304	71 8
16.2	11.3	7.9	5.6	3.7	2.4	2.4	2.5	51023	50381	8
3.7	2.4	1.9	1.6	0.9	0.5	0.4	0.4	51931	51466	80 0
12.3	8.8	5.9	4.0	2.8	1.9	2.1	2.1	53343	52623	80 1 - 7
29.1	16.5	11.8	7.6	4.7	3.1	3.5	2.6	50843	50554	9
20.2	11.3	8.3	5.1	3.0	2.2	2.2	1.8	50031	49770	90
9.0	5.2	3.5	2.6	1.7	1.0	1.2	0.8	53697	53318	96
0.0	0.0	0.0	0.0	0.0	-	-	-	48853	48853	-
300.0	208.3	150.8	108.7	75.0	53.0	61.3	86.6	46161	45312	

F R U E H E R E S

3 GANZJAEHRIG VOLLZEITBESCHAEFTEIGTE PERSONEN *) 1994 NACH GESCHLECHT, WIRTSCHAFTSABTEILUNGEN,

3.4 ARBEITER/

NR. DER SYST. 1)	WIRTSCHAFTSGLIEDERUNG	INS- GESAMT	DAVON MIT EINEM BEITRAGSPFLICHTIGEN							10
			UNTER 28800	28800 33600	33600 38400	38400 43200	43200 48000	48000 52800	52800 57600	
0	LAND- U. FORSTWIRTSCH., TIERH. UND FISCHEREI	83,1	22,9	7,8	11,3	11,7	10,1	8,2	5,3	
1 - 3	PRODUZIERENDES GEWERBE	4483,6	123,7	117,6	224,9	412,5	640,3	764,7	732,9	
1	ENERGIEWIRTSCHAFT, WAS- SERSVERSORGUNG, BERGBAU	180,4	0,3	0,5	2,1	7,3	18,6	30,6	29,7	
2	VERARBEITENDES GEWERBE (OHNE BAUGEWERBE)	3525,4	113,4	111,0	206,4	360,6	517,0	582,1	531,1	
20	CHEMISCHE INDUSTRIE U. MINERALOELVERARB.	213,9	2,3	1,9	3,5	11,5	19,0	26,0	33,7	
21	KUNSTSTOFF-, GUMMI- U. ASBESTVERARBEITUNG	201,9	8,7	8,5	16,7	27,0	37,0	39,1	29,9	
22	GEW. U. VERARB. V. STEINEN U. ERDEN, FEINKER., GLAS	159,8	2,7	4,4	8,5	12,9	21,2	29,2	26,4	
23	EISEN-, METALLERZ-, GIES- SEREI U. STAHLVERF.	286,5	4,3	4,3	11,3	25,2	47,7	60,8	50,9	
24	STAHL-, MASCHINEN- U. FAHRZEUGBAU U. ADV.	1115,3	10,4	9,3	28,5	76,1	135,2	173,2	192,1	
25 (OHNE 25 07 1)	ELEKTROTECHNIK (OHNE ADV), FEINMECH., EBM-W.	678,1	23,8	21,8	49,1	96,0	129,5	122,3	92,3	
26	HOLZ-, PAPIER- UND DRUCKGEWERBE	416,4	13,0	11,7	22,8	42,3	64,1	78,2	65,7	
27	LEDER-, TEXTIL- U. BE- KLEIDUNGSGEWERBE	170,0	24,5	25,1	34,1	31,7	24,0	14,6	7,5	
28 - 9	NAHRUNGS- U. GENUSS- MITTELGEWERBE	283,5	23,7	23,9	31,9	37,9	39,5	38,7	32,4	
3	BAUGEWERBE	777,8	10,0	6,2	16,4	44,6	104,7	152,1	172,1	
30	BAUHAUPTGEWERBE	544,7	4,8	3,0	7,4	21,6	55,5	96,2	135,6	
31	AUSBAU- U. BAUHILFSGEW.	233,1	5,2	3,2	9,0	23,0	49,2	56,0	36,5	
4 - 5	HANDEL UND VERKEHR	961,7	67,0	45,1	77,6	110,6	139,3	149,1	135,0	
4	HANDEL	507,8	47,7	36,0	58,6	77,3	82,2	69,3	48,1	
40 - 1	GROSSHANDEL	247,0	14,1	14,9	26,7	38,4	42,2	36,6	26,4	
42	HANDELSVERMITTLUNG	42,7	4,4	3,3	4,7	5,8	5,9	5,2	4,0	
43	EINZELHANDEL	218,1	29,2	17,9	27,2	33,1	34,1	27,6	17,7	
5	VERKEHR UND NACHRICHT- TENUEBERMITTLUNG	453,9	19,3	9,0	19,0	33,2	57,1	79,8	86,9	
50 0	EISENBAHNEN	61,2	0,1	0,0	0,1	1,7	6,0	13,8	20,5	
50 7	DEUTSCHE BUNDESPOST	74,7	0,0	0,0	0,1	2,0	10,6	17,4	16,3	
50 (OHNE 50 0,7)	VERKEHR (OH. EISEN- BAHNEN U. BUNDESPOST)	318,0	19,2	9,0	18,8	29,5	40,5	48,6	50,0	
6 - 9	SONST. WIRTSCHAFTSBEREICHE	1198,2	222,3	85,0	97,6	146,8	152,6	140,7	107,1	
6	KREDITINSTITUTE UND VERSICHERUNGSGEWERBE	18,2	0,8	0,2	0,2	0,5	1,7	2,5	2,4	
60	KREDIT- U. FINANZIE- RUNGSINSTITUTE	12,1	0,6	0,1	0,1	0,4	1,2	2,0	1,9	
61	VERSICHERUNGSGEWERBE	6,1	0,2	0,1	0,1	0,1	0,5	0,5	0,5	
7	Dienstleistungen, A.N.G.	864,6	208,4	79,5	83,7	105,1	88,4	70,7	56,8	
70 0	GASTSTAETTEN- UND BE- HERBERGUNGSGEWERBE	232,9	98,3	34,2	30,4	28,5	18,2	11,5	5,6	
70 1 - 2	REINIGUNG, KOERPERPFLEGE	136,8	70,3	22,0	13,1	9,0	6,2	4,6	6,2	
70 6 - 8	WISSENSCHAFT, BILDUNG, KUNST UND PUBLIZISTIK	83,3	5,2	2,4	4,7	10,4	11,7	11,4	10,6	
71 0 - 1	GESUNDHEITS- UND VETERINAERWESSEN	181,2	9,7	5,7	15,7	34,1	24,2	12,6	7,4	
71 2 - 7	RECHTS- UND WIRT- SCHAFTSBERATUNG USW.	76,8	7,4	3,2	4,3	6,0	7,9	9,0	8,8	
71 8	SONST. DIENSTLEISTUNGEN	153,8	17,3	12,1	15,5	17,2	20,2	21,6	18,2	
8	ORG. OH. ERWERBSCHARAKTER UND PRIVATE HAUSHALTE	43,1	9,2	2,7	5,3	6,3	5,1	4,6	2,9	
80 0	DARUNTER: KIRCHEN, REL. U. WELT- ANSCH. VEREINIGUNGEN	9,5	1,0	0,4	0,9	1,5	1,6	1,9	1,2	
80 1 - 7	ORGANISATIONEN D. WIRT- SCHAFTSLEBENS U. UEBR.	24,8	2,8	1,4	3,5	4,2	3,2	2,4	1,6	
9	GEBIETSKOERPERSCHAFTEN UND SOZIALVERSICHERUNG	272,2	3,9	2,6	8,5	34,8	57,4	62,8	45,0	
90	GEBIETSKOERPERSCHAFTEN	266,3	3,7	2,6	8,0	33,6	56,4	62,3	44,6	
96	SOZIALVERSICHERUNG	5,9	0,2	0,0	0,4	1,2	1,0	0,5	0,4	
-	OHNE ANGABE	0,1	0,0	0,0	0,0	0,0	0,0	0,0	0,0	
	ZUSAMMEN	6726,6	435,8	255,5	411,3	681,7	942,3	1062,7	980,2	

*) PERSONEN MIT EINEM BESCHAEFTEIGUNGSFALL OHNE BESCHAEFTEIGTE
IN BERUFLICHER AUSBILDUNG UND OHNE BESCHAEFTEIGTE OHNE ENTGELT.
1) SYSTEMATIK DER WIRTSCHAFTSZWEIGE (FASSUNG FUER DIE BERUFSZAEHLUNG 1970), KURZBEZEICHNUNGEN.
2) FUER PERSONEN MIT EINEM EINKOMMEN UNTER DER BEITRAGSBEMESSUNGSGRENZE.

BUNDES GEBIET

AUSGEWAHLTEN -UNTERABTEILUNGEN SOWIE NACH DER HOEHE DES BEITRAGSPFLICHTIGEN BRUTTOJAHRESENTGELTS

ARBEITERINNEN

BRUTTOJAHRESENTGELT VON ... BIS UNTER ... DM								DURCH- SCHNITTL. ENTGELT JE PERSON	DURCH- SCHNITTL. ENTGELT JE PERSON 2)	NR. DER SYST. 1)
57600 - 62400	62400 - 67200	67200 - 72000	72000 - 76800	76800 - 81600	81600 - 86400	86400 - 91200	91200 UND MEHR			
00								DM		
2,7	1,4	0,7	0,4	0,2	0,1	0,1	0,1	37359	37262	0
535,0	363,1	229,7	134,0	79,3	48,2	37,4	40,1	53159	52815	1 - 3
23,2	19,1	15,0	11,4	8,3	6,1	5,1	3,1	60197	59646	1
401,7	281,0	177,2	99,4	56,5	33,0	25,1	30,1	52343	52008	2
32,7	30,1	22,4	13,2	7,1	3,7	2,2	4,6	59305	58598	20
16,6	8,5	4,4	2,3	1,2	0,7	0,6	0,8	48385	48216	21
20,2	13,8	8,7	5,1	3,0	1,6	1,2	1,1	53698	53447	22
34,0	20,5	11,8	6,6	3,7	2,1	1,4	1,8	52895	52646	23
165,5	128,4	85,0	46,1	25,9	15,1	11,9	12,5	56713	56321	24, 25 07 1 25, (OHNE 25 07 1)
59,7	35,1	19,7	11,0	6,5	3,9	3,0	4,4	49547	49272	25
46,3	28,9	16,7	10,2	6,3	4,1	3,3	2,8	51969	51703	26
3,8	1,9	1,1	0,6	0,3	0,2	0,2	0,5	39148	38985	27
22,9	13,7	7,5	4,4	2,6	1,6	1,4	1,5	46544	46308	28 - 9
110,1	63,1	37,5	23,2	14,5	9,1	7,2	6,9	55227	54906	3
89,6	51,6	30,6	18,9	11,6	7,2	5,7	5,4	56862	56519	30
20,5	11,5	6,8	4,4	2,9	2,0	1,5	1,5	51407	51150	31
105,6	60,8	31,0	15,9	8,6	5,1	4,1	7,1	49001	48689	4 - 5
32,0	20,0	13,0	7,7	4,6	3,0	2,6	5,7	45962	45445	4
17,6	10,8	6,9	4,0	2,4	1,5	1,3	3,2	47684	47121	40 - 1
2,9	2,0	1,4	1,0	0,6	0,4	0,3	0,8	47118	46286	42
11,4	7,2	4,7	2,7	1,6	1,1	0,9	1,8	43786	43393	43
73,7	40,8	18,0	8,2	4,0	2,0	1,5	1,3	52401	52287	5
13,4	4,3	0,9	0,2	0,1	0,0	0,0	0,0	54748	54736	50 0
16,2	9,3	2,4	0,3	0,0	0,0	0,0	0,0	55114	55110	50 7
44,1	27,3	14,8	7,7	3,9	2,0	1,4	1,3	51312	51148	50, (OHNE 50 0,7)
67,1	40,6	25,6	15,8	10,0	7,8	13,0	66,4	45909	43254	6 - 9
2,0	1,6	1,2	0,9	0,6	0,4	0,6	2,5	61901	57269	6
1,4	1,0	0,7	0,5	0,3	0,2	0,3	1,3	59750	55886	60
0,6	0,6	0,5	0,4	0,3	0,2	0,3	1,2	66149	60272	61
37,6	24,8	16,2	10,3	7,2	5,9	10,4	59,6	44017	40524	7
2,7	1,4	0,7	0,4	0,2	0,1	0,1	0,4	32125	32015	70 0
2,4	1,1	0,7	0,4	0,3	0,2	0,1	0,1	30917	30860	70 1 - 2
8,0	5,4	3,8	2,3	1,6	1,0	1,2	3,7	52576	50796	70 6 - 8
4,6	2,9	2,1	1,7	1,9	2,4	6,7	49,5	58988	46884	71 0 - 1
7,5	5,6	3,9	2,6	1,9	1,4	1,7	5,4	53995	51184	71 2 - 7
12,4	8,3	5,0	2,8	1,4	0,8	0,6	0,5	46426	46282	71 8
2,0	1,5	0,6	0,4	0,2	0,2	0,4	1,6	42769	40954	8
0,4	0,2	0,1	0,1	0,0	0,0	0,0	0,1	45162	44592	80 0
1,5	1,2	0,4	0,3	0,2	0,2	0,4	1,4	47370	44690	80 1 - 7
25,4	12,7	7,7	4,3	1,9	1,2	1,4	2,7	51345	50945	9
25,0	12,4	7,5	4,2	1,8	1,2	1,3	1,8	51253	50976	90
0,4	0,3	0,2	0,1	0,1	0,1	0,2	0,9	55531	49272	96
0,0	0,0	0,0	-	0,0	0,0	-	0,0	52348	51206	-
710,5	465,9	287,1	166,1	98,1	61,2	54,6	113,7	51078	50388	

FRUEHERES

3 GANZJAEHRIG VOLLZEITBESCHAEFTIGTE PERSONEN *) 1994 NACH GESCHLECHT, WIRTSCHAFTSABTEILUNGEN,

3.5 ANGE

NR. DER SYST. 1)	WIRTSCHAFTSGLIEDERUNG	INS- GESAMT	DAVON MIT EINEM BEITRAGSPFLICHTIGEN							10
			UNTER 28800	28800 33600	33600 38400	38400 43200	43200 48000	48000 52800	52800 57600	
0	LAND- U. FORSTWIRTSCH., TIERH. UND FISCHEREI	17,6	3,2	0,9	1,1	1,2	1,3	1,5	1,5	
1 - 3	PRODUZIERENDES GEWERBE	2304,8	105,1	48,3	57,1	74,5	97,4	115,9	128,7	
1	ENERGIEWIRTSCHAFT, WAS- SERVERSORGUNG, BERGBAU	138,0	0,5	0,4	0,6	1,9	3,7	5,8	7,8	
2	VERARBEITENDES GEWERBE (OHNE BAUGEWERBE)	1971,8	81,2	40,9	48,8	63,3	84,9	99,9	110,8	
20	CHEMISCHE INDUSTRIE U. MINERALOELVERARB.	230,8	1,0	0,8	1,2	2,3	5,4	9,4	11,6	
21	KUNSTSTOFF-, GUMMI- U. ASBESTVERARBEITUNG	80,2	1,8	1,1	2,0	3,1	4,4	5,2	5,6	
22	GEW. U. VERARB. V. STEINEN U. ERDEN, FEINKER., GLAS	63,3	2,2	1,0	1,5	2,4	3,4	3,8	4,5	
23	EISEN-, METALLERZ-, GIES- SEREI U. STAHLVERF.	96,8	3,2	1,3	1,9	2,9	4,2	5,3	5,6	
24	STAHL-, MASCHINEN- U. FAHRZEUGBAU U. ADV.	632,2	16,2	7,7	12,0	17,6	24,9	28,7	33,0	
25 07 1	ELEKTROTECHNIK (OHNE ADV.), FEINMECH., EBM-W.	466,9	8,8	4,6	7,6	12,8	19,1	21,7	25,0	
25 07 1)	HOLZ-, PAPIER- UND DRUCKGEWERBE	155,7	8,5	3,3	4,8	6,9	8,3	10,2	10,2	
26	LEDER-, TEXTIL- U. BE- KLEIDUNGSGEWERBE	73,5	4,3	2,4	3,9	5,5	6,7	6,8	6,8	
28 - 9	NAHRUNGS- U. GENUSS- MITTELGEWERBE	172,3	35,2	18,6	14,0	9,9	8,6	8,7	8,6	
3	BAUGEWERBE	195,0	23,5	7,1	7,7	9,3	8,9	10,3	10,1	
30	BAUHAUPTGEWERBE	135,9	10,3	3,2	3,6	5,2	5,1	6,5	6,4	
31	AUSBAU- U. BAUHLIFSGEW.	59,1	13,1	3,8	4,1	4,2	3,8	3,8	3,7	
4 - 5	HANDEL UND VERKEHR	1585,5	146,5	89,8	124,4	191,2	156,9	134,2	114,6	
4	HANDEL	1329,6	135,1	84,0	113,7	170,2	132,6	108,3	89,1	
40 - 1	GROSSHANDEL	496,1	23,1	16,3	30,8	42,0	44,2	43,0	39,8	
42	HANDELSVERMITTLUNG	125,8	10,0	4,0	5,2	6,7	7,4	8,1	7,8	
43	EINZELHANDEL	707,7	102,0	63,7	77,7	121,5	81,0	57,2	41,5	
5	VERKEHR UND NACHRICHT- TENVERMITTLUNG	255,9	11,4	5,8	10,7	21,0	24,2	25,9	25,5	
50 0	EISENBAHNEN	16,5	0,1	0,0	0,2	1,4	2,4	4,1	3,5	
50 7	DEUTSCHE BUNDESPOST	21,4	0,0	0,0	0,2	3,6	3,5	2,6	3,9	
50, [OHNE 50 0, 7)	VERKEHR (OH. EISEN- BAHNEN U. BUNDESPOST)	218,0	11,3	5,8	10,4	16,0	18,3	19,2	18,0	
6 - 9	SONST. WIRTSCHAFTSBEREICHE	3450,4	162,0	91,6	125,4	230,0	335,3	413,5	361,3	
6	KREDITINSTITUTE UND VERSICHERUNGSGEWERBE	635,2	8,9	4,2	4,5	12,4	36,6	57,1	60,8	
60	KREDIT- U. FINANZIE- RUNGSINSTITUTE	442,0	3,7	2,7	2,8	9,5	30,8	43,4	42,6	
61	VERSICHERUNGSGEWERBE	193,3	5,2	1,5	1,8	2,9	5,8	13,6	18,2	
7	DIENTSTLEISTUNGEN, A.N.G.	1918,9	135,5	79,7	102,3	142,1	182,6	208,7	188,2	
70 0	GASTSTAETTEN- UND BE- HERBERGUNGSGEWERBE	195,2	17,3	8,4	11,0	16,1	25,0	29,1	25,2	
70 1 - 2	REINIGUNG, KOERPERPFLEGE	22,4	5,1	1,4	1,6	1,8	1,5	1,6	1,4	
70 6 - 8	WISSENSCHAFT, BILDUNG, KUNST UND PUBLIZISTIK	428,7	11,2	5,4	9,5	26,9	36,9	44,9	41,0	
71 0 - 1	GESUNDHEITS- UND VETERINAERWESEN	595,0	49,1	38,4	44,7	54,5	72,9	85,3	75,1	
71 2 - 7	RECHTS- UND WIRT- SCHAFTSBERATUNG USW.	577,8	45,7	22,2	30,4	36,4	38,1	40,2	38,1	
71 8	SONST. DIENSTLEISTUNGEN	99,8	7,1	3,9	5,1	6,4	7,2	7,6	7,4	
8	ORG. OH. ERWERBSCHARAKTER UND PRIVATE HAUSHALTE	252,4	10,4	4,5	7,4	15,2	23,2	29,0	28,7	
80 0	DARUNTER: KIRCHEN, REL. U. WELT- ANSCH. VEREINIGUNGEN	61,0	2,2	0,8	1,5	4,1	5,8	7,6	7,1	
80 1 - 7	ORGANISATIONEN O. WIRT- SCHAFTSLEBENS U. UEBR.	185,8	6,2	3,1	4,7	10,6	17,1	21,1	21,4	
9	GEBIETSKOERPERSONEN UND SOZIALVERSICHERUNG	643,8	7,1	3,1	11,2	60,2	92,9	118,8	83,6	
90	GEBIETSKOERPERSONEN	509,4	6,2	2,4	9,5	48,1	73,4	96,9	65,6	
96	SOZIALVERSICHERUNG	134,4	0,9	0,7	1,7	12,1	19,5	21,9	18,0	
-	OHNE ANGABE	0,2	0,0	0,0	0,0	0,0	0,0	0,0	0,0	
	ZUSAMMEN ...	7358,4	416,8	230,6	308,0	496,9	590,9	665,1	606,0	

*) PERSONEN MIT EINEM BESCHAEFTIGUNGSFALL OHNE BESCHAEFTIGTE
IN BERUFLICHER AUSBILDUNG UND OHNE BESCHAEFTIGTE OHNE ENTGELT.
1) SYSTEMATIK DER WIRTSCHAFTSZWEIGE (FASSUNG FUER DIE BERUFSZAEHLUNG 1970), KURZBEZEICHNUNGEN.
2) FUER PERSONEN MIT EINEM EINKOMMEN UNTER DER BEITRAGSBEMESSUNGSGRENZE.

BUNDES GEBIET

AUSGEWAHLTEN -UNTERABTEILUNGEN SOWIE NACH DER HOEHE DES BEITRAGSPFLICHTIGEN BRUTTOJAHRESENTGELTS

STELLE

BRUTTOJAHRESENTGELT VON ... BIS UNTER ... DM								DURCH-SCHNITTL. ENTGELT JE PERSON	DURCH-SCHNITTL. ENTGELT JE PERSON 2)	NR. DER SYST. 1)
57600	62400	67200	72000	76800	81600	86400	91200 UND MEHR			
62400	67200	72000	76800	81600	86400	91200				
00									DM	
1,2	1,0	0,9	0,7	0,6	0,5	0,6	1,4	52247	48749	0
145,7	146,0	153,3	160,7	150,9	137,3	219,9	564,1	70150	63292	1 - 3
8,7	9,5	10,3	10,7	11,1	11,1	18,0	38,1	76931	70912	1
127,4	126,9	132,0	138,4	128,4	115,5	183,8	489,7	70340	63444	2
12,8	14,5	16,2	17,7	17,7	17,0	26,5	76,8	77577	70775	20
6,1	6,3	6,3	6,1	5,3	4,7	7,0	15,2	69077	63910	21
4,5	4,8	4,8	4,6	4,0	3,5	5,6	12,8	68797	63142	22
6,9	7,3	7,2	8,3	7,0	5,5	8,5	21,9	70562	64485	23
39,7	39,3	41,8	45,5	43,8	40,1	65,8	175,1	72973	65988	24, 25 07 1
30,7	29,2	31,9	34,0	32,2	28,8	45,7	134,9	73502	66311	25, (OHNE 25 07 1)
11,9	11,7	11,7	11,0	9,8	8,5	13,6	25,3	66170	61309	26
6,6	5,6	4,4	3,4	2,9	2,3	3,3	8,6	59484	55267	27
8,3	8,3	7,7	6,8	5,8	4,9	7,9	19,0	51847	46960	28 - 9
9,5	9,5	11,0	11,6	11,5	10,7	18,1	36,4	63434	57072	3
5,9	6,3	8,1	9,2	9,5	9,1	15,8	31,7	69121	62394	30
3,6	3,2	2,9	2,4	2,0	1,6	2,2	4,6	50359	46898	31
97,7	80,6	69,4	58,2	49,2	43,1	61,3	168,5	54860	50536	4 - 5
75,4	63,1	54,1	45,0	38,0	33,3	49,0	138,7	53748	49386	4
35,6	30,7	27,1	22,9	19,3	17,2	26,2	77,9	61151	55555	40 - 1
7,6	7,2	7,0	6,2	5,7	5,5	8,8	28,7	64683	56851	42
32,2	25,2	20,0	15,9	13,0	10,6	14,1	32,1	46614	44493	43
22,3	17,4	15,3	13,2	11,3	9,8	12,3	29,9	60635	56597	5
2,1	0,8	0,4	0,3	0,3	0,2	0,2	0,5	55046	53928	50 0
2,8	1,4	0,9	0,5	0,5	0,5	0,5	0,5	55430	54605	50 7
17,3	15,2	14,0	12,4	10,5	9,1	11,6	28,9	61568	57043	50, (OHNE 50 0,7)
319,1	258,3	213,5	168,6	139,2	118,6	175,1	339,0	59997	56596	6 - 9
59,7	58,2	53,2	46,7	38,4	34,6	54,5	105,3	69036	64632	6
42,0	40,9	37,2	32,4	25,7	23,2	34,3	70,8	68516	64187	60
17,7	17,3	16,0	14,4	12,7	11,4	20,2	34,5	70226	65673	61
167,9	131,5	106,1	81,4	66,6	54,4	80,3	191,8	57581	53846	7
20,6	13,7	9,0	5,7	3,6	2,6	2,9	3,9	51261	50436	70 0
1,3	1,1	1,0	0,7	0,6	0,5	0,8	1,9	49514	45624	70 1 - 2
37,7	34,2	33,5	27,3	22,8	17,8	28,1	51,6	63943	60206	70 6 - 8
63,8	40,5	24,0	14,0	9,5	6,6	7,3	9,3	50034	49379	71 0 - 1
37,3	35,3	32,4	28,2	25,2	22,8	35,2	110,3	62398	55606	71 2 - 7
7,2	6,6	6,2	5,4	4,9	4,1	6,1	14,7	61524	56393	71 8
26,7	20,8	16,6	13,4	11,3	9,0	12,0	24,3	60944	57720	8
5,9	4,4	4,0	3,8	3,2	2,4	2,4	5,7	61101	57988	80 0
20,6	16,3	12,5	9,5	8,0	6,6	9,5	18,5	61683	58417	80 1 - 7
64,8	47,8	37,6	27,1	22,9	20,6	28,3	17,7	57907	56968	9
49,4	37,5	29,6	21,2	18,0	17,0	21,5	12,8	57669	56802	90
15,4	10,2	8,0	5,9	5,0	3,6	6,8	4,8	58810	57604	96
0,0	0,0	0,0	0,0	0,0	-	0,0	0,0	51569	50821	-
563,6	485,9	437,1	388,2	339,9	299,6	456,8	1073,1	62051	57064	

NR. DER SYST. 1)	WIRTSCHAFTSGLIEDERUNG	INS- GESAMT	DAVON MIT EINEM BEITRAGSPFLICHTIGEN						
			UNTER 28800	28800 33600	33600 38400	38400 43200	43200 48000	48000 52800	52800 57600
									10
0	LAND- U. FORSTWIRTSCH., TIERH. UND FISCHEREI	111.6	58.5	23.2	13.3	7.2	3.4	2.2	1.2
1 - 3	PRODUZIERENDES GEWERBE	1243.8	231.3	220.7	240.1	190.7	123.8	76.5	49.0
1	ENERGIEWIRTSCHAFT, WASSER- VERSORGUNG, BERGBAU	99.5	3.8	4.5	10.4	18.6	21.5	13.4	8.5
2	VERARBEITENDES GEWERBE (OHNE BAUGEWERBE)	692.4	176.8	143.6	127.2	80.6	48.2	34.4	23.7
20	CHEMISCHE INDUSTRIE U. MINERALÖLVERARB.	34.8	4.8	11.2	5.3	2.5	2.3	1.9	1.7
21	KUNSTSTOFF-, GUMMI- U. ASBESTVERARBEITUNG	22.1	7.5	5.4	3.5	2.0	1.2	0.8	0.5
22	GEW. U. VERARB. V. STEINEN U. ERDEN, FEINKER., GLAS	49.0	6.9	9.5	10.7	7.2	5.1	3.2	2.1
23	EISEN-, METALLERZ., GIES- SEREI U. STAHLVERF.	46.0	9.4	12.4	10.4	5.0	2.7	2.0	1.4
24	STAHL-, MASCHINEN- U. FAHRZEUGBAU U. ADV.	234.4	32.3	46.1	52.4	36.3	20.4	14.1	9.6
25 07 1	ELEKTROTECHNIK (OHNE								
25, (OHNE	ADV.), FEINMECH., EBM-W.	126.4	28.9	24.2	21.8	14.7	8.8	7.7	5.4
25 07 1)									
26	HOLZ-, PAPIER- UND DRUCKGEWERBE	64.4	19.7	15.4	12.1	6.5	3.9	2.4	1.5
27	LEDER-, TEXTIL- U. BE- KLEIDUNGSGEWERBE	32.7	22.4	4.7	2.2	1.3	0.6	0.5	0.3
28 - 9	NAHRUNGS- U. GENUSS- MITTELGEWERBE	82.6	45.0	14.6	8.7	5.0	3.1	2.0	1.2
3	BAUGEWERBE	452.0	50.7	72.6	102.6	91.5	54.1	28.7	16.8
30	BAUHAUPTGEWERBE	329.4	27.3	41.9	72.5	73.4	45.2	24.2	14.4
31	AUSBAU- U. BAUHILFSGEW.	122.6	23.4	30.7	30.1	18.1	8.9	4.5	2.4
4 - 5	HANDEL UND VERKEHR	575.3	124.1	84.5	101.3	101.2	64.5	35.7	17.4
4	HANDEL	300.6	103.5	57.8	45.2	29.8	17.6	11.9	8.0
40 - 1	GROSSHANDEL	92.3	20.1	18.7	16.7	11.5	7.2	4.9	3.3
42	HANDELSVERMITTLUNG	32.8	7.2	4.2	4.0	3.1	2.3	1.9	1.7
43	EINZELHANDEL	175.6	76.3	34.9	24.5	15.3	8.1	5.2	3.0
5	VERKEHR UND NACHRICHT- TENVERMITTLUNG	274.6	20.6	26.8	56.1	71.4	46.9	23.8	9.5
50 0	EISENBAHNEN	108.5	0.4	7.0	29.8	34.5	18.0	8.4	2.6
50 7	DEUTSCHE BUNDESPOST	63.9	0.4	1.9	9.2	18.2	15.7	8.7	3.8
50, (OHNE	VERKEHR (OH. EISEN-								
50 0, 7)	BAHNEN U. BUNDESPOST)	102.2	19.9	17.9	17.1	18.6	13.2	6.7	3.1
6 - 9	SONST. WIRTSCHAFTSBEREICHE	1355.5	196.5	125.2	204.6	203.5	191.4	125.7	83.4
6	KREDITINSTITUTE UND VERSICHERUNGSGEWERBE	73.1	2.0	1.7	7.1	13.5	15.3	9.9	7.0
60	KREDIT- U. FINANZIE- RUNGSINSTITUTE	56.2	0.8	1.3	6.3	11.7	12.2	7.3	5.0
61	VERSICHERUNGSGEWERBE	16.9	1.1	0.4	0.8	1.8	3.1	2.6	2.0
7	DIENTSTLEISTUNGEN, A.N.G.	746.1	173.1	70.9	86.0	87.5	84.7	62.1	42.3
70 0	GASTSTAETTEN- UND BE- HERBERGUNGSGEWERBE	91.0	42.5	11.3	12.1	9.4	8.6	3.8	1.4
70 1 - 2	REINIGUNG, KÖRPERPFLEGE	53.5	39.8	5.7	2.9	1.7	1.6	0.6	0.4
70 6 - 8	WISSENSCHAFT, BILDUNG, KUNST UND PUBLIZISTIK	202.7	9.9	10.6	18.2	21.7	22.1	23.2	21.8
71 0 - 1	GESUNDHEITS- UND WETERINÄRWESSEN	186.8	37.1	18.4	26.0	27.0	31.3	17.4	6.4
71 2 - 7	RECHTS- UND WIRT- SCHAFTSBERATUNG USW.	143.8	21.8	15.9	17.0	18.5	14.4	12.8	9.9
71 8	SONST. DIENSTLEISTUNGEN	68.3	22.0	9.1	9.7	9.3	6.7	4.3	2.5
8	ORG. OH. ERWERBSCHARAKTER UND PRIVATE HAUSHALTE	81.8	8.5	10.0	14.0	14.9	13.3	7.0	3.8
80 0	DARUNTER: KIRCHEN, REL. U. WELT- ANSCH. VEREINIGUNGEN	14.0	1.0	1.4	2.3	2.1	1.7	1.3	0.7
80 1 - 7	ORGANISATIONEN D. WIRT- SCHAFTSLEBENS U. ÜBR.	67.5	7.4	8.6	11.7	12.9	11.6	5.7	3.1
9	GEBIETSKÖRPERSCHAFTEN UND SOZIALVERSICHERUNG	454.4	13.0	42.7	97.6	87.5	78.1	46.7	30.3
90	GEBIETSKÖRPERSCHAFTEN	398.9	12.5	40.1	87.5	77.7	64.7	38.8	25.5
96	SOZIALVERSICHERUNG	55.5	0.4	2.6	10.0	9.8	13.4	8.0	4.8
-	OHNE ANGABE	0.5	0.2	0.0	0.0	0.0	0.0	0.0	0.0
	INSGESAMT	3286.6	610.7	453.8	559.4	502.7	383.2	240.1	151.1

*) PERSONEN MIT EINEM BESCHÄFTIGUNGSFALL, OHNE BESCHÄFTIGTE

IN BERUFLICHER AUSBILDUNG UND OHNE BESCHÄFTIGTE OHNE ENTGELT.

1) SYSTEMATIK DER WIRTSCHAFTSZWEIGE (FASSUNG FÜR DIE BERUFSZÄHLUNG 1970), KURZBEZEICHNUNGEN.

2) FÜR PERSONEN MIT EINEM EINKOMMEN UNTER DER BEITRAGSBEMESSUNGSGRENZE.

UND BERLIN - O S T

AUSGEWAHLTEN -UNTERABTEILUNGEN SOWIE NACH DER HOEHE DES BEITRAGSPFLICHTIGEN BRUTTOJAHRESENTGELTS

GESAMT

BRUTTOJAHRESENTGELT VON ... BIS UNTER ... DM								DURCH- SCHNITTL. ENTGELT JE PERSON	DURCH- SCHNITTL. ENTGELT JE PERSON 2)	NR. DER SYST. 1)
57500	62400	67200	72000	76800	81600	86400	91200 UND MEHR			
62400	67200	72000	76800	81600	86400	91200				
								DM		
00										
0.9	0.5	1.1	-	-	-	-	-	30063	29812	0
36.1	23.7	50.1	0.8	0.3	0.2	0.5	-	38794	37883	1 - 3
5.5	4.5	5.1	0.7	0.3	0.2	0.5	-	47660	46466	1
18.5	12.0	27.3	0.0	0.0	0.0	0.0	-	35778	35836	2
1.1	1.0	3.0	-	-	-	-	-	40227	38196	20
0.3	0.2	0.6	0.0	-	-	-	-	34098	33336	21
1.2	0.9	2.2	0.0	0.0	0.0	0.0	-	39516	38480	22
0.9	0.6	1.2	0.0	0.0	-	-	-	36269	35604	23
8.0	5.1	10.1	0.0	0.0	0.0	0.0	-	39557	38659	24
5.2	3.0	6.6	0.0	0.0	-	-	-	38593	37416	25 (OHNE 25 07 1)
1.0	0.6	1.4	0.0	-	-	-	-	34366	33778	26
0.2	0.2	0.5	-	-	-	-	-	27001	26536	27
0.7	0.6	1.7	-	-	-	-	-	29790	29195	28 - 9
11.0	7.2	16.7	0.0	0.0	0.0	0.0	-	39932	39153	3
9.5	6.3	14.5	0.0	0.0	0.0	0.0	-	41473	40589	30
1.5	0.9	2.2	0.0	-	-	0.0	-	35791	35362	31
12.3	10.0	24.1	0.1	0.0	0.0	0.0	0.0	38099	37193	4 - 5
6.1	5.2	15.5	0.0	0.0	0.0	0.0	-	35034	33681	4
2.4	1.8	5.7	0.0	-	0.0	0.0	-	38386	36900	40 - 1
1.5	1.5	5.5	0.0	0.0	0.0	0.0	-	43857	39931	42
2.2	1.9	4.3	0.0	-	-	-	-	31663	30994	43
5.2	4.8	8.5	0.0	0.0	0.0	0.0	0.0	41464	40960	5
2.5	1.7	3.6	0.0	-	-	-	-	42479	42030	50 0
2.0	1.9	2.3	0.0	-	-	-	-	45410	45006	50 7
1.7	1.2	2.6	0.0	0.0	0.0	0.0	0.0	37892	37283	50 (OHNE 50 0,7)
77.2	49.1	97.9	0.3	0.2	0.1	0.2	0.0	42931	41453	6 - 9
5.2	3.4	8.0	0.0	0.0	-	-	-	48904	47315	6
3.7	2.3	5.5	0.0	0.0	-	-	-	48408	47008	60
1.4	1.1	2.5	0.0	-	-	-	-	50554	48381	61
44.0	29.5	65.6	0.2	0.1	0.1	0.2	0.0	41609	39816	7
0.8	0.4	0.8	0.0	-	-	-	-	31014	30796	70 0
0.2	0.2	0.5	0.0	-	-	-	-	23787	23447	70 1 - 2
29.9	19.8	25.4	0.0	0.0	0.0	0.0	0.0	51010	49226	70 6 - 8
3.5	2.4	17.2	0.0	0.0	0.0	0.0	-	41098	38643	71 0 - 1
8.1	5.7	19.3	0.1	0.0	0.0	0.1	0.0	44898	42069	71 2 - 7
1.4	0.9	2.3	0.1	0.0	0.0	0.0	-	36273	35412	71 8
2.6	1.9	5.7	0.0	0.0	0.0	0.0	-	42528	40984	8
0.6	0.6	2.4	-	-	-	-	-	47010	43123	80 0
2.0	1.3	3.2	0.0	0.0	0.0	0.0	-	41689	40676	80 1 - 7
25.5	14.3	18.7	0.1	0.0	0.0	0.1	-	44213	43529	9
22.6	13.1	16.2	0.1	0.0	0.0	0.1	-	43966	43274	90
2.9	1.2	2.5	0.0	0.0	0.0	0.0	-	45989	45364	96
0.0	0.0	0.0	-	-	-	-	-	31522	30932	-
126.5	83.3	173.2	1.1	0.5	0.3	0.8	0.0	40081	38926	

NR. DER SYST. 1)	WIRTSCHAFTSGLIEDERUNG	INS- GESAMT	DAVON MIT EINEM BEITRAGSPFLICHTIGEN						
			UNTER	28800	33600	38400	43200	48000	52800
			28800	33600	38400	43200	48000	52800	57600
									10
0	LAND- U. FORSTWIRTSCH., TIERH. UND FISCHEREI	76.5	33.5	18.4	11.0	6.0	2.8	1.8	1.0
1 - 3	PRODUZIERENDES GEWERBE	977.0	113.2	177.2	210.4	166.3	106.8	64.4	41.3
1	ENERGIEWIRTSCHAFT, WAS- SERVERSORGUNG, BERGBAU	73.9	2.7	3.2	6.7	12.9	16.6	10.2	6.4
2	VERARBEITENDES GEWERBE (OHNE BAUGEWERBE)	495.0	76.0	107.8	106.9	66.9	39.1	27.6	19.9
20	CHEMISCHE INDUSTRIE U. MINERALOELVERARB.	21.4	1.8	6.2	3.9	1.6	1.5	1.4	1.3
21	KUNSTSTOFF-, GUMMI- U. ASBESTVERARBEITUNG	15.2	3.5	4.0	2.9	1.7	1.0	0.6	0.4
22	GEW. U. VERARB. V. STEINEN U. ERDEN, FEINKER., GLAS	38.3	3.0	7.0	8.9	6.2	4.5	2.9	1.9
23	EISEN-, METALLERZ., GIES- SERE U. STAHLVERF.	38.2	6.4	10.8	9.4	4.3	2.2	1.6	1.2
24	STAHL-, MASCHINEN- U. FAHRZEUGBAU U. ADV.	199.1	21.3	39.7	47.4	32.0	17.4	11.7	8.4
25 07 1	ELEKTROTECHNIK (OHNE ADV), FEINMECH., EBM-W.	87.0	12.2	16.3	17.0	11.3	6.8	5.8	4.4
25 07 1)	HOLZ-, PAPIER- UND DRUCKGEWERBE	46.3	10.9	12.1	9.8	5.0	2.9	1.9	1.2
26	LEDER-, TEXTIL- U. BE- KLEIDUNGSGEWERBE	11.3	5.2	2.5	1.3	0.8	0.4	0.3	0.2
26 - 9	NAHRUNGS- U. GENUSS- MITTELGEWERBE	36.2	11.7	9.1	6.3	3.9	2.4	1.5	0.9
3	BAUGEWERBE	408.1	34.5	66.1	96.8	86.5	51.1	26.6	15.0
30	BAUHAUPTGEWERBE	300.2	19.0	37.9	68.4	69.4	42.8	22.5	12.9
31	AUSBAU- U. BAUHILFSGEW.	107.9	15.6	28.2	28.4	17.1	8.3	4.1	2.2
4 - 5	HANDEL UND VERKEHR	343.6	42.4	49.8	64.3	67.5	44.0	25.9	12.8
4	HANDEL	152.4	29.0	30.5	26.7	18.4	11.8	8.4	6.0
40 - 1	GROSSHANDEL	59.6	8.1	11.4	11.2	8.3	5.5	3.8	2.7
42	HANDELSVERMITTLUNG	21.8	2.9	2.6	2.6	2.1	1.7	1.4	1.3
43	EINZELHANDEL	71.0	18.0	16.5	12.9	7.9	4.7	3.1	1.9
5	VERKEHR UND NACHRICHT- TENUEBERMITTLUNG	191.2	13.4	19.3	37.6	49.1	32.1	17.6	6.8
50 0	EISENBAHNEN	79.2	0.1	4.1	20.5	26.2	13.6	6.9	1.7
50 7	DEUTSCHE BUNDESPOST	28.0	0.1	0.3	3.0	6.7	6.7	4.7	2.3
50, (OHNE 50 0, 7)	VERKEHR (OH. EISEN- BAHNEN U. BUNDESPOST)	84.0	13.3	14.9	14.2	16.1	11.8	5.9	2.7
6 - 9	SONST. WIRTSCHAFTSBEREICHE	471.4	46.8	42.2	71.4	63.9	47.6	39.9	31.5
6	KREDITINSTITUTE UND VERSICHERUNGSGEWERBE	17.7	0.3	0.4	1.4	2.3	2.2	1.8	1.7
60	KREDIT- U. FINANZIE- RUNGSINSTITUTE	10.5	0.1	0.2	1.1	1.7	1.4	1.0	0.8
61	VERSICHERUNGSGEWERBE	7.1	0.1	0.1	0.3	0.6	0.9	0.8	0.9
7	Dienstleistungen, A.N.G.	277.8	41.2	24.6	32.3	32.1	25.4	21.8	17.7
70 0	GASTSTAETTEN- UND BE- HERBERGUNGSGEWERBE	25.0	11.4	3.7	3.9	2.2	1.3	0.8	0.4
70 1 - 2	REINIGUNG, KOERPERPFLEGE	15.7	6.0	3.6	2.0	1.3	1.3	0.5	0.3
70 6 - 8	WISSENSCHAFT, BILDUNG, KUNST UND PUBLIZISTIK	85.0	3.3	3.8	7.4	7.8	7.2	8.3	8.1
71 0 - 1	GESUNDHEITS- UND VETERINAERWESSEN	29.7	1.2	2.2	4.6	4.2	2.8	1.8	1.1
71 2 - 7	RECHTS- UND WIRT- SCHAFTSBERATUNG USW.	69.6	4.1	4.4	6.6	9.0	7.1	6.8	5.8
71 8	SONST. DIENSTLEISTUNGEN	52.7	15.2	6.8	7.8	7.7	5.6	3.6	2.0
8	ORG. OH. ERWERBSCHARAKTER UND PRIVATE HAUSHALTE	30.8	2.7	3.0	4.8	5.0	3.7	2.6	1.6
80 0	DARUNTER: KIRCHEN, REL. U. WELT- ANSCH. VEREINIGUNGEN	6.8	0.3	0.5	0.9	0.7	0.5	0.5	0.4
80 1 - 7	ORGANISATIONEN D. WIRT- SCHAFTSLEBENS U. UEBR.	24.0	2.4	2.5	3.9	4.3	3.2	2.1	1.3
9	GEBIETSKOERPERSONEN UND SOZIALVERSICHERUNG	145.1	2.6	14.2	32.9	24.5	16.3	13.8	10.5
90	GEBIETSKOERPERSONEN	135.0	2.5	13.7	31.9	23.3	14.6	12.4	9.2
96	SOZIALVERSICHERUNG	10.1	0.1	0.5	1.0	1.3	1.7	1.4	1.2
-	OHNE ANGABE	0.2	0.1	0.0	0.0	0.0	0.0	0.0	0.0
	ZUSAMMEN	1868.7	235.9	287.6	357.1	303.6	201.1	132.0	86.6

*) PERSONEN MIT EINEM BESCHAEFFTIGUNGSFALL, OHNE BESCHAEFFTIGTE
IN BERUFLICHER AUSBILDUNG UND OHNE BESCHAEFFTIGTE OHNE ENTGELT.

1) SYSTEMATIK DER WIRTSCHAFTSZWEIGE (FASSUNG FUER DIE BERUFSZAEHLUNG 1970), KURZBEZEICHNUNGEN.

2) FUER PERSONEN MIT EINEM EINKOMMEN UNTER DER BEITRAGSBEMESSUNGSGRENZE.

UND BERLIN - OST

AUSGEWAHLTEN -UNTERABTEILUNGEN SOWIE NACH DER HOEHE DES BEITRAGSPFLICHTIGEN BRUTTOJAHRESENTGELTS

LICH

BRUTTOJAHRESENTGELT VON ... BIS UNTER ... DM								DURCH- SCHNITTL. ENTGELT JE PERSON	DURCH- SCHNITTL. ENTGELT JE PERSON 2)	NR. DER SYST. 1)
57600	62400	67200	72000	76800	81600	86400	91200 UND MEHR			
62400	67200	72000	76800	81600	86400	91200				
00								DM		
0.8	0.4	1.0	-	-	-	-	-	31839	31522	0
30.5	20.4	45.0	0.7	0.3	0.2	0.5	-	40459	39453	1 - 3
5.0	3.5	5.3	0.6	0.3	0.2	0.4	-	48368	46954	1
15.8	10.5	24.5	0.0	0.0	0.0	0.0	-	39274	38163	2
0.8	0.7	2.2	-	-	-	-	-	42311	39953	20
0.3	0.2	0.6	0.0	-	-	-	-	36574	35606	21
1.1	0.8	2.0	0.0	0.0	0.0	0.0	-	41323	40141	22
0.8	0.5	1.1	0.0	0.0	-	-	-	36960	36227	23
7.0	4.6	9.5	0.0	0.0	0.0	0.0	-	40267	39294	24, 25 07 1
4.4	2.7	6.0	0.0	0.0	-	-	-	41286	39811	25, (OHNE 25 07 1)
0.8	0.5	1.2	0.0	-	-	-	-	35864	35176	26
0.1	0.1	0.4	-	-	-	-	-	32501	31503	27
0.6	0.4	1.4	-	-	-	-	-	35283	34296	28 - 9
9.7	6.4	15.3	0.0	0.0	0.0	0.0	-	40463	39681	3
8.4	5.6	13.3	0.0	0.0	0.0	0.0	-	41827	40941	30
1.3	0.8	2.0	0.0	-	-	0.0	-	36567	36237	31
9.0	7.5	20.2	0.0	0.0	0.0	0.0	0.0	41044	39842	4 - 5
4.7	3.9	13.1	0.0	0.0	0.0	0.0	-	39995	37967	4
2.0	1.5	5.0	0.0	-	0.0	0.0	-	41326	39434	40 - 1
1.2	1.2	4.7	0.0	0.0	0.0	0.0	-	47443	43135	42
1.5	1.2	3.4	0.0	-	-	-	-	36590	35380	43
4.3	3.6	7.2	0.0	0.0	0.0	0.0	0.0	41880	41274	5
1.6	1.3	3.1	0.0	-	-	-	-	42993	42464	50 0
1.2	1.3	1.7	0.0	-	-	-	-	47744	47120	50 7
1.5	1.0	2.4	0.0	0.0	0.0	0.0	0.0	38877	38215	50, (OHNE 50 0, 7)
32.7	24.9	69.8	0.2	0.1	0.1	0.2	0.0	46716	43749	6 - 9
1.5	1.2	4.9	0.0	0.0	-	-	-	54397	50277	6
0.7	0.6	2.9	0.0	0.0	-	-	-	53209	48681	60
0.8	0.7	2.0	0.0	-	-	-	-	56147	52598	61
19.3	15.4	47.6	0.1	0.1	0.0	0.2	0.0	46586	42944	7
0.4	0.2	0.6	0.0	-	-	-	-	31647	31032	70 0
0.2	0.1	0.4	0.0	-	-	-	-	33354	32604	70 1 - 2
11.5	9.3	18.4	0.0	0.0	0.0	0.0	0.0	53630	50547	70 6 - 8
0.9	0.8	10.3	0.0	0.0	0.0	0.0	-	51712	43344	71 0 - 1
5.3	4.2	16.0	0.1	0.0	0.0	0.1	0.0	51165	47011	71 2 - 7
1.1	0.7	2.0	0.1	0.0	0.0	0.0	-	37319	36363	71 8
1.5	1.3	4.5	0.0	0.0	0.0	0.0	-	46128	42945	8
0.4	0.5	2.2	-	-	-	-	-	53111	46792	80 0
1.1	0.8	2.3	0.0	0.0	0.0	0.0	-	44190	42115	80 1 - 7
10.4	7.0	12.8	0.0	0.0	0.0	0.1	-	46155	44658	9
9.5	6.5	11.3	0.0	0.0	0.0	0.1	-	45790	44347	90
1.0	0.5	1.5	0.0	0.0	0.0	0.0	-	51047	49012	96
0.0	0.0	0.0	-	-	-	-	-	35905	34857	-
73.0	53.2	136.0	0.9	0.4	0.3	0.7	0.0	41791	40203	

NR. DER SYST. 1)	WIRTSCHAFTSGLIEDERUNG	INS- GESAMT	DAVON MIT EINEM BEITRAGSPFLICHTIGEN						
			UNTER	28800	33600	38400	43200	48000	52800
			28800	33600	38400	43200	48000	52800	57600
									10
0	LAND- U. FORSTWIRTSCH., TIERH. UND FISCHEREI	35.1	25.0	4.8	2.3	1.3	0.7	0.4	0.3
1 - 3	PRODUZIERENDES GEWERBE	266.8	118.2	43.6	29.8	24.5	17.1	12.1	7.7
1	ENERGIEWIRTSCHAFT, WAS- SERVERSORGUNG, BERGBAU	25.6	1.1	1.3	3.7	5.7	4.9	3.2	2.1
2	VERARBEITENDES GEWERBE (OHNE BAUGEWERBE)	197.4	100.9	35.8	20.3	13.8	9.1	6.8	3.8
20	CHEMISCHE INDUSTRIE U. MINERALOELVERARB.	13.4	3.0	5.0	1.5	0.9	0.8	0.5	0.4
21	KUNSTSTOFF- GUMMI- U. ASBESTVERARBEITUNG	6.9	4.1	1.4	0.6	0.3	0.2	0.1	0.1
22	GEW. U. VERARB. V. STEINEN U. ERDEN, FEINKER., GLAS	10.7	3.9	2.5	1.8	1.0	0.7	0.3	0.2
23	EISEN-, METALLERZ., GIES- SEREI U. STAHLVERF.	7.8	3.0	1.7	1.1	0.7	0.5	0.4	0.2
24, 25 07 1 25 (OHNE 25 07 1)	STAHL-, MASCHINEN- U. FAHRZEUGBAU U. ADV.	35.3	10.9	6.3	5.0	4.3	3.0	2.4	1.2
25	ELEKTROTECHNIK (OHNE ADV.), FEINMECH., EDM-W.	39.4	16.7	7.9	4.8	3.4	2.0	1.8	1.0
26	HOLZ-, PAPIER- UND DRUCKGEWERBE	18.1	8.8	3.3	2.3	1.5	1.0	0.5	0.3
27	LEDER-, TEXTIL- U. BE- KLEIDUNGSGEWERBE	21.4	17.2	2.2	0.9	0.5	0.2	0.2	0.1
28 - 9	NAHRUNGS- U. GENUSS- MITTELGEWERBE	44.8	33.3	5.5	2.4	1.2	0.7	0.5	0.3
3	BAUGEWERBE	43.9	16.2	5.5	5.8	5.0	3.1	2.1	1.8
30	BAUHAUPTGEWERBE	29.2	8.4	4.1	4.1	4.0	2.4	1.7	1.5
31	AUSBAU- U. BAUHILFSGEW.	14.7	7.8	2.5	1.7	1.0	0.6	0.4	0.3
4 - 5	HANDEL UND VERKEHR	231.7	81.7	34.7	36.9	33.7	20.6	9.8	4.6
4	HANDEL	148.2	74.5	27.3	18.5	11.4	5.8	3.6	2.0
40 - 1 42 43	GROSSHANDEL	32.6	12.0	7.3	5.5	3.2	1.7	1.0	0.6
	HANDELSVERMITTLUNG	11.0	4.2	1.6	1.4	0.9	0.6	0.5	0.3
	EINZELHANDEL	104.6	58.3	18.4	11.6	7.3	3.4	2.1	1.1
5	VERKEHR UND NACHRICHT- TENUEBERMITTLUNG	83.4	7.2	7.4	18.5	22.3	14.8	5.2	2.7
50 0 50 7 50 (OHNE 50 0, 7)	EISENBAHNEN	29.3	0.3	2.9	9.3	8.3	4.4	1.5	0.8
	DEUTSCHE BUNDESPOST	36.0	0.3	1.5	6.2	11.5	9.0	3.9	1.5
	VERKEHR (OH. EISEN- BAHNEN U. BUNDESPOST)	18.2	6.6	3.0	3.0	2.5	1.4	0.8	0.4
6 - 9	SONST. WIRTSCHAFTSBEREICHE	884.1	149.8	83.0	133.3	139.6	143.8	85.8	51.9
6	KREDITINSTITUTE UND VERSICHERUNGSGEWERBE	55.5	1.7	1.4	5.7	11.2	13.1	8.1	5.3
60 61	KREDIT- U. FINANZIE- RUNGSINSTITUTE	45.7	0.7	1.1	5.2	10.0	10.8	6.3	4.2
	VERSICHERUNGSGEWERBE	9.8	1.0	0.3	0.5	1.2	2.3	1.8	1.1
7	Dienstleistungen, a.n.g.	458.4	131.9	46.3	63.7	55.4	59.3	40.3	24.6
70 0 70 1 - 2 70 6 - 8	GASTSTAETTEN- UND BE- HERBERGUNGSGEWERBE	66.0	31.1	7.6	8.2	7.2	7.3	3.0	1.0
	REINIGUNG, KOERPERPFLEGE	37.8	33.7	2.0	0.9	0.4	0.2	0.1	0.1
	WISSENSCHAFT, BILDUNG, KUNST UND PUBLIZISTIK	117.7	6.6	6.8	10.8	14.0	15.0	14.9	13.7
71 0 - 1 71 2 - 7 71 8	GESUNDEHEITS- UND VETERINAERWESSEN	157.0	35.9	16.2	21.4	22.8	28.5	15.6	5.3
	RECHTS- UND WIRT- SCHAFTSBERATUNG USW.	74.2	17.7	11.5	10.4	9.4	7.3	6.0	4.1
	SONST. DIENSTLEISTUNGEN	15.6	6.8	2.3	2.0	1.6	1.0	0.7	0.4
8	ORG. OH. ERWERBSCHARAKTER UND PRIVATE HAUSHALTE	50.9	5.8	6.9	9.2	9.9	9.6	4.4	2.2
80 0 80 1 - 7	DARUNTER: KIRCHEN, REL. U. WELT- ANSCH. VEREINIGUNGEN	7.2	0.7	0.9	1.4	1.3	1.2	0.8	0.3
	ORGANISATIONEN D. WIRT- SCHAFTSLEBENS U. UEBR.	43.5	5.0	6.0	7.7	8.6	8.4	3.6	1.9
9	GEBIETSKOERPERSCHAFTEN UND SOZIALVERSICHERUNG	309.4	10.4	28.4	64.7	63.0	61.8	33.0	19.8
90 96	GEBIETSKOERPERSCHAFTEN SOZIALVERSICHERUNG	263.9	10.0	26.4	55.6	54.4	50.1	26.4	16.3
		45.4	0.4	2.0	9.1	8.5	11.7	6.6	3.5
-	OHNE ANGABE	0.2	0.1	0.0	0.0	0.0	0.0	0.0	0.0
	ZUSAMMEN	1417.9	374.8	166.2	202.3	199.1	182.1	108.0	64.5

*) PERSONEN MIT EINEM BESCHAEFTIGUNGSFALL, OHNE BESCHAEFTIGTE
IN BERUFLICHER AUSSILDUNG UND OHNE BESCHAEFTIGTE OHNE ENTGELT.
1) SYSTEMATIK DER WIRTSCHAFTSZWEIGE (FASSUNG FUER DIE BERUFSZAHLUNG 1970), KURZBEZEICHNUNGEN.
2) FUER PERSONEN MIT EINEM EINKOMMEN UNTER DER BEITRAGSBEMESSUNGSGRENZE.

UND BERLIN - O S T

AUSGEWAHLTEN -UNTERABTEILUNGEN SOWIE NACH DER HOEHE DES BEITRAGSPFLICHTIGEN BRUTTOJAHRESENTGELTS

LICH

BRUTTOJAHRESENTGELT VON ... BIS UNTER ... DM								DURCH- SCHNITTL. ENTGELT JE PERSON	DURCH- SCHNITTL. ENTGELT JE PERSON 2)	NR. DER SYST. 1)
57500	62400	67200	72000	76800	81600	86400	91200 UND MEHR			
62400	67200	72000	76800	81600	86400	91200				
00								DM		
0.2	0.0	0.1	-	-	-	-	-	25190	25108	0
5.5	3.3	5.0	0.1	0.0	0.0	0.0	-	32701	32249	1 - 3
1.6	1.0	0.8	0.1	0.0	0.0	0.0	-	45612	45101	1
2.7	1.5	2.8	0.0	-	0.0	-	-	30519	30155	2
0.3	0.3	0.8	-	-	-	-	-	35894	35493	20
0.0	0.0	0.1	-	-	-	-	-	28669	28473	21
0.1	0.1	0.1	-	-	-	-	-	33050	32712	22
0.1	0.1	0.1	0.0	-	-	-	-	32864	32573	23
1.0	0.5	0.6	0.0	-	0.0	-	-	35550	35148	24, 25 07 1
0.8	0.4	0.5	0.0	-	-	-	-	32656	32344	25, (OHNE 25 07 1)
0.2	0.1	0.2	-	-	-	-	-	30527	30237	26
0.0	0.0	0.1	-	-	-	-	-	24108	23986	27
0.2	0.1	0.3	-	-	-	-	-	25059	24905	28 - 9
1.2	0.8	1.4	0.0	-	0.0	0.0	-	34995	34273	3
1.1	0.7	1.2	0.0	-	0.0	0.0	-	37832	36989	30
0.1	0.1	0.2	0.0	-	-	-	-	29377	28977	31
3.3	2.5	3.8	0.0	-	0.0	-	-	33731	33381	4 - 5
1.4	1.3	2.5	0.0	-	0.0	-	-	29932	29503	4
0.4	0.3	0.7	0.0	-	-	-	-	33019	32491	40 - 1
0.3	0.3	0.9	0.0	-	0.0	-	-	36123	34257	42
0.7	0.7	0.9	0.0	-	-	-	-	28320	28104	43
1.9	1.2	1.3	0.0	-	-	-	-	40479	40250	5
0.9	0.4	0.5	0.0	-	-	-	-	41088	40871	50 0
0.8	0.6	0.6	-	-	-	-	-	43594	43392	50 7
0.2	0.1	0.2	0.0	-	-	-	-	33341	33029	50, (OHNE 50 0, 7)
44.5	24.2	28.2	0.0	0.0	0.0	0.0	-	40914	40341	5 - 9
3.7	2.2	3.1	0.0	-	-	-	-	47156	46542	6
3.1	1.7	2.6	0.0	-	-	-	-	47304	46693	60
0.7	0.5	0.5	-	-	-	-	-	46461	45832	61
24.6	14.1	18.0	0.0	0.0	0.0	0.0	-	38658	37855	7
0.4	0.2	0.2	-	-	-	-	-	30774	30707	70 0
0.1	0.0	0.1	-	-	-	-	-	19796	19695	70 1 - 2
18.5	10.5	7.0	0.0	-	-	-	-	49119	48390	70 6 - 8
2.6	1.6	7.0	0.0	0.0	0.0	0.0	-	39087	38002	71 0 - 1
2.8	1.6	3.4	0.0	0.0	0.0	0.0	-	39015	38127	71 2 - 7
0.3	0.2	0.4	0.0	0.0	-	-	-	32743	32252	71 8
1.1	0.7	1.2	0.0	-	0.0	-	-	40350	39917	8
0.2	0.1	0.3	-	-	-	-	-	41260	40511	80 0
0.9	0.5	0.9	0.0	-	0.0	-	-	40309	39930	80 1 - 7
15.1	7.3	5.9	0.0	0.0	0.0	0.0	-	43303	43025	9
13.1	6.6	4.9	0.0	0.0	0.0	0.0	-	43034	42750	90
1.9	0.7	1.0	0.0	-	0.0	-	-	44857	44623	96
0.0	0.0	0.0	-	-	-	-	-	27006	27006	-
53.5	30.1	37.1	0.2	0.0	0.0	0.1	-	37828	37309	

NR. DER SYST. 1)	WIRTSCHAFTSGLIEDERUNG	INS- GESAMT	DAVON MIT EINEM BEITRAGSPFLICHTIGEN							10
			UNTER 28800	28800 33600	33600 38400	38400 43200	43200 48000	48000 52800	52800 57600	
0	LAND- U. FORSTWIRTSCH., TIERH. UND FISCHEREI	87,9	51,7	19,7	9,9	4,5	1,4	0,4	0,1	
1 - 3	PRODUZIERENDES GEWERBE	907,8	181,4	191,8	208,5	155,6	91,1	43,4	19,0	
1	ENERGIEWIRTSCHAFT, WAS- SERVERSORGUNG, BERGBAU	56,1	3,5	3,8	7,4	13,9	16,2	7,8	2,3	
2	VERARBEITENDES GEWERBE (OHNE BAUGEWERBE)	475,9	138,6	122,0	105,5	57,8	27,0	12,8	6,2	
20	CHEMISCHE INDUSTRIE U. MINERALÖLVERARB.	17,3	3,9	8,4	3,8	0,7	0,2	0,1	0,0	
21	KUNSTSTOFF-, GUMMI- U. ASBESTVERARBEITUNG	16,6	6,7	4,7	2,8	1,3	0,6	0,3	0,1	
22	GEW. U. VERARB. V. STEINEN U. ERDEN, FEINKER., GLAS	36,8	5,9	8,3	9,0	5,6	3,5	2,0	1,2	
23	EISEN-, METALLERZ-, GIES- SERE U. STAHLVERF.	35,3	8,0	11,6	9,3	3,9	1,5	0,6	0,2	
24	STAHL-, MASCHINEN- U. FAHRZEUGBAU U. ADV.	159,7	23,7	39,7	45,1	27,9	12,6	5,6	2,6	
25 (OHNE 25 07 1)	ELEKTROTECHNIK (OHNE ADV.), FEINMECH., EBM-W.	80,0	23,6	20,8	17,7	9,9	4,4	2,0	0,9	
25 07 1)	HOLZ-, PAPIER- UND DRUCKGEWERBE	50,2	16,8	13,7	10,2	4,8	2,3	1,2	0,6	
26	LEDER-, TEXTIL- U. BE- KLEIDUNGSGEWERBE	25,0	19,8	3,3	1,1	0,4	0,2	0,1	0,0	
27	NAHRUNGS- U. GENUSS- MITTELGEWERBE	54,9	30,1	11,5	6,5	3,3	1,8	0,9	0,4	
28 - 9	BAUGEWERBE	375,9	39,3	66,0	95,6	83,9	47,8	22,8	10,6	
30	BAUHAUPTGEWERBE	273,8	22,2	37,9	67,8	67,9	40,5	19,7	9,3	
31	AUSBAU- U. BAUHIILFSGEW.	102,1	17,1	28,1	27,8	16,1	7,3	3,1	1,3	
4 - 5	HANDEL UND VERKEHR	246,7	53,2	41,1	52,6	52,0	28,1	11,8	4,7	
4	HANDEL	99,4	38,7	22,9	17,2	10,0	5,0	2,5	1,5	
40 - 1	GROSSHANDEL	36,8	9,7	9,5	7,8	4,8	2,4	1,2	0,7	
42	HANDELSVERMITTLUNG	10,7	3,9	2,1	1,7	1,2	0,7	0,4	0,2	
43	EINZELHANDEL	51,8	25,0	11,3	7,7	4,0	1,8	0,9	0,5	
5	VERKEHR UND NACHRICHT- TENÜBERMITTLUNG	147,4	14,5	18,3	35,4	42,0	23,1	9,3	3,2	
50 0	EISENBAHNEN	36,1	0,1	3,0	16,0	13,4	3,2	0,4	0,0	
50 7	DEUTSCHE BUNDESPOST	35,1	0,2	0,6	5,7	13,2	9,2	4,4	1,6	
50 (OHNE 50 0,7)	VERKEHR (OH. EISEN- BAHNEN U. BUNDESPOST)	76,1	14,2	14,7	13,7	15,5	10,8	4,5	1,6	
6 - 9	SONST. WIRTSCHAFTSBEREICHE	324,8	115,4	61,8	67,2	37,1	17,0	7,7	3,5	
6	KREDITINSTITUTE UND VERSICHERUNGSGEWERBE	1,4	0,2	0,2	0,3	0,3	0,2	0,1	0,0	
60	KREDIT- U. FINANZIE- RUNGSINSTITUTE	1,2	0,2	0,1	0,2	0,3	0,2	0,0	0,0	
61	VERSICHERUNGSGEWERBE	0,2	0,0	0,0	0,0	0,0	0,0	0,0	0,0	
7	Dienstleistungen, A.N.G.	221,4	102,7	33,0	30,6	21,0	11,8	5,9	2,7	
70 0	GASTSTÄTTEN- UND BE- HERBERGUNGSGEWERBE	48,7	35,2	7,2	4,7	1,1	0,3	0,1	0,0	
70 1 - 2	REINIGUNG, KÖRPERPFLEGE	46,5	37,1	4,8	2,1	1,1	1,1	0,2	0,1	
70 6 - 8	WISSENSCHAFT, BILDUNG, KUNST UND PUBLIZISTIK	23,2	4,8	4,7	6,1	3,8	1,9	0,9	0,4	
71 0 - 1	GESUNDHEITS- UND VETERINÄRWESSEN	34,3	4,0	6,6	6,8	3,1	1,2	0,5	0,4	
71 2 - 7	RECHTS- UND WIRT- SCHAFTSBERATUNG USW.	21,3	4,3	3,0	3,8	5,1	2,6	1,4	0,6	
71 8	SONST. DIENSTLEISTUNGEN	47,4	17,4	6,7	7,2	6,8	4,8	2,7	1,1	
8	ORG. OH. ERWERBSCHARAKTER UND PRIVATE HAUSHALTE	13,3	4,4	3,5	3,3	1,1	0,4	0,3	0,1	
80 0	DARUNTER: KIRCHEN, REL. U. WELT- ANSCH. VEREINIGUNGEN	1,7	0,3	0,5	0,6	0,2	0,0	0,0	0,0	
80 1 - 7	ORGANISATIONEN D. WIRT- SCHAFTSLEBENS U. UEBR.	11,4	4,0	3,0	2,7	0,9	0,3	0,3	0,1	
9	GEBIETSKÖRPERSCHAFTEN UND SOZIALVERSICHERUNG	88,7	8,0	25,1	33,0	14,6	4,6	1,5	0,7	
90	GEBIETSKÖRPERSCHAFTEN	87,3	7,9	24,5	32,8	14,4	4,5	1,5	0,7	
96	SOZIALVERSICHERUNG	1,4	0,1	0,4	0,3	0,3	0,1	0,0	0,0	
-	OHNE ANGABE	0,2	0,1	0,0	0,0	0,0	0,0	0,0	-	
	ZUSAMMEN	1567,4	401,8	314,4	338,3	249,2	137,5	63,3	27,3	

*) PERSONEN MIT EINEM BESCHÄFTIGUNGSFALL, OHNE BESCHÄFTIGTE

IN BERUFLICHER AUSBILDUNG UND OHNE BESCHÄFTIGTE OHNE ENTGELT.

1) SYSTEMATIK DER WIRTSCHAFTSZWEIGE (FASSUNG FÜR DIE BERUFSZÄHLUNG 1970), KURZBEZEICHNUNGEN.

2) FÜR PERSONEN MIT EINEM EINKOMMEN UNTER DER BEITRAGSBEMESSUNGSGRENZE.

ARBEITERINNEN

BRUTTOJAHRESENTGELT VON ... BIS UNTER ... DM								DURCH- SCHNITTL. ENTGELT JE PERSON	DURCH- SCHNITTL. ENTGELT JE PERSON 2)	NR. DER SYST. 1)
57600	62400	67200	72000	76800	81600	86400	91200 UND MEHR			
62400	67200	72000	76800	81600	86400	91200				
00								DM		
0,0	0,0	0,0	-	-	-	-	-	27999	27990	0
8,9	4,5	3,5	0,0	-	-	-	-	35899	35844	1 - 3
0,8	0,2	0,1	0,0	-	-	-	-	42347	42325	1
2,8	1,6	1,6	0,0	-	-	-	-	33181	33122	2
0,0	0,0	0,1	-	-	-	-	-	31900	31724	20
0,1	0,0	0,0	0,0	-	-	-	-	31061	31006	21
0,6	0,4	0,3	-	-	-	-	-	37049	36960	22
0,1	0,0	0,0	0,0	-	-	-	-	33303	33276	23
1,2	0,7	0,6	0,0	-	-	-	-	35932	35876	24, 25 07 1
0,4	0,2	0,2	0,0	-	-	-	-	33072	33003	25, (OHNE 25 07 1)
0,3	0,2	0,1	-	-	-	-	-	32261	32236	26
0,0	0,0	0,0	-	-	-	-	-	24258	24184	27
0,2	0,1	0,1	-	-	-	-	-	28621	28583	28 - 9
5,3	2,7	1,9	0,0	-	-	-	-	38377	38324	3
4,6	2,4	1,6	0,0	-	-	-	-	39580	39524	30
0,6	0,3	0,3	0,0	-	-	-	-	35152	35108	31
1,7	0,8	0,7	0,0	-	-	-	-	35742	35696	4 - 5
0,7	0,4	0,5	0,0	-	-	-	-	31451	31349	4
0,3	0,2	0,2	-	-	-	-	-	34018	33928	40 - 1
0,2	0,1	0,1	-	-	-	-	-	33699	33458	42
0,2	0,2	0,2	0,0	-	-	-	-	29163	29084	43
1,0	0,4	0,2	0,0	-	-	-	-	38636	38621	5
0,0	0,0	0,0	-	-	-	-	-	38380	38366	50 0
0,3	0,0	0,0	0,0	-	-	-	-	43085	43080	50 7
0,7	0,3	0,2	-	-	-	-	-	36704	36684	50, (OHNE 50 0,7)
1,6	1,1	12,4	0,0	-	-	-	-	32730	31465	6 - 9
0,0	0,0	0,1	-	-	-	-	-	39264	37425	6
0,0	0,0	0,1	-	-	-	-	-	38976	37431	60
0,0	0,0	0,0	-	-	-	-	-	41115	37382	61
1,4	1,0	11,3	0,0	-	-	-	-	31590	29816	7
0,0	0,0	0,0	-	-	-	-	-	24095	24086	70 0
0,1	0,0	0,0	-	-	-	-	-	22009	21998	70 1 - 2
0,3	0,1	0,2	-	-	-	-	-	35469	35280	70 6 - 8
0,4	0,6	10,7	-	-	-	-	-	46246	37309	71 0 - 1
0,2	0,1	0,3	0,0	-	-	-	-	37326	36969	71 2 - 7
0,4	0,1	0,1	0,0	-	-	-	-	33606	33553	71 8
0,0	0,0	0,1	-	-	-	-	-	32025	31669	8
0,0	0,0	0,0	-	-	-	-	-	34197	33274	80 0
0,0	0,0	0,1	-	-	-	-	-	31905	31634	80 1 - 7
0,2	0,1	0,8	0,0	-	-	-	-	35579	35311	9
0,2	0,1	0,7	0,0	-	-	-	-	35527	35286	90
0,0	0,0	0,1	-	-	-	-	-	38909	36977	96
0,0	-	0,0	-	-	-	-	-	28370	28370	-
12,3	6,5	16,7	0,0	-	-	-	-	34774	34491	

NEUE LÄNDER

3 GANZJÄHRIG VOLLZEITBESCHÄFTIGTE PERSONEN *) 1994 NACH GESCHLECHT, WIRTSCHAFTSABTEILUNGEN,

3.5 ANGE

NR. DER SYST. 1)	WIRTSCHAFTSGLIEDERUNG	INS- GESAMT	DAVON MIT EINEM BEITRAGSPFLICHTIGEN						
			UNTER	26800	33600	38400	43200	48000	52800
			28800	33600	38400	43200	48000	52800	57600
									10
0	LAND- U. FORSTWIRTSCH., TIERH. UND FISCHEREI	23,7	6,8	3,5	3,4	2,7	2,1	1,8	1,1
1 - 3	PRODUZIERENDES GEWERBE	336,0	49,9	28,9	31,6	35,1	32,8	33,1	30,0
1	ENERGIEWIRTSCHAFT, WAS- SERVERSORGUNG, BERGBAU	43,4	0,3	0,8	2,9	4,7	5,3	5,6	6,2
2	VERARBEITENDES GEWERBE (OHNE BAUGEWERBE)	216,5	38,2	21,5	21,7	22,8	21,2	21,6	17,5
20	CHEMISCHE INDUSTRIE U. MINERALÖLVERARB.	17,5	0,9	2,7	1,6	1,9	2,1	1,8	1,6
21	KUNSTSTOFF-, GUMMI- U. ASBESTVERARBEITUNG	5,4	0,8	0,7	0,7	0,7	0,6	0,5	0,4
22	GEW. U. VERARB. V. STEINEN U. ERDEN, FEINKER., GLAS	12,2	1,0	1,2	1,7	1,6	1,6	1,2	0,9
23	EISEN-, METALLERZ-, GIES- SEREI U. STAHLVERF.	10,7	1,4	0,8	1,1	1,1	1,3	1,4	1,2
24	STAHL-, MASCHINEN- U. FAHRZEUGBAU U. ADV.	74,6	8,5	6,3	7,3	8,4	7,8	8,5	7,0
25 07 1	ELEKTROTECHNIK (OHNE ADV), FEINMECH., EBM-W.	46,4	5,3	3,5	4,2	4,9	4,4	5,7	4,6
25 07 1)	HOLZ-, PAPIER- UND DRUCKGEWERBE	14,2	2,9	1,7	1,9	1,7	1,6	1,2	0,9
26	LEDER-, TEXTIL- U. BE- KLEIDUNGSGEWERBE	7,7	2,5	1,4	1,0	0,9	0,5	0,4	0,2
28 - 9	NAHRUNGS- U. GENUSS- MITTELGEWERBE	27,7	14,9	3,1	2,3	1,7	1,3	1,1	0,8
3	BAUGEWERBE	76,1	11,4	6,6	7,0	7,6	6,3	5,9	6,2
30	BAUHAUPTGEWERBE	55,6	5,1	4,0	4,8	5,6	4,7	4,5	5,1
31	AUSBAU- U. BAUHLFSGEW.	20,5	6,3	2,6	2,3	2,0	1,6	1,3	1,1
4 - 5	HANDEL UND VERKEHR	328,5	71,0	43,4	48,7	49,2	36,4	23,9	12,7
4	HANDEL	201,3	64,8	34,9	27,9	19,9	12,7	9,4	6,5
40 - 1	GROSSHANDEL	55,4	10,3	9,2	8,9	6,7	4,8	3,6	2,6
42	HANDELSVERMITTLUNG	22,1	3,3	2,1	2,2	1,9	1,6	1,5	1,4
43	EINZELHANDEL	123,8	51,2	23,6	16,8	11,3	6,3	4,3	2,5
5	VERKEHR UND NACHRICHT- TENVERMITTLUNG	127,3	6,1	8,5	20,8	29,4	23,8	14,5	6,2
50 0	EISENBAHNEN	72,4	0,2	4,0	13,8	21,2	14,8	8,0	2,5
50 7	DEUTSCHE BUNDESPOST	28,8	0,2	1,3	3,5	5,1	6,5	4,3	2,2
50, (OHNE 50 0,7)	VERKEHR (OH. EISEN- BAHNEN U. BUNDESPOST)	26,1	5,7	3,2	3,4	3,1	2,5	2,3	1,5
6 - 9	SONST. WIRTSCHAFTSBEREICHE	1030,7	81,2	63,5	137,4	166,4	174,4	118,0	80,0
6	KREDITINSTITUTE UND VERSICHERUNGSGEWERBE	71,7	1,8	1,5	6,9	13,2	15,1	9,8	7,0
60	KREDIT- U. FINANZIE- RUNGSINSTITUTE	55,0	0,7	1,2	6,1	11,4	12,0	7,3	5,0
61	VERSICHERUNGSGEWERBE	16,7	1,1	0,4	0,8	1,8	3,1	2,6	2,0
7	Dienstleistungen, A.N.G.	524,8	70,3	37,9	55,3	66,5	72,9	56,3	39,7
70 0	GASTSTAETTEN- UND BE- HERBERGUNGSGEWERBE	42,3	7,3	4,0	7,4	8,3	8,4	3,7	1,4
70 1 - 2	REINIGUNG, KÖRPERPFLEGE	7,0	2,7	0,9	0,9	0,6	0,6	0,4	0,2
70 5 - 8	WISSENSCHAFT, BILDUNG, KUNST UND PUBLIZISTIK	179,4	5,1	5,8	12,1	17,9	20,3	22,3	21,4
71 0 - 1	GESUNDHEITS- UND VETERINÄRWESSEN	182,5	33,1	11,8	19,2	23,9	30,1	16,9	6,0
71 2 - 7	RECHTS- UND WIRT- SCHAFTSBERATUNG USW.	122,5	17,5	13,0	13,3	13,4	11,8	11,4	9,3
71 8	SONST. DIENSTLEISTUNGEN	20,9	4,6	2,4	2,6	2,4	1,9	1,6	1,3
8	ORG. OH. ERWERBSCHARAKTER UND PRIVATE HAUSHALTE	68,5	4,1	6,4	10,7	13,9	12,9	6,7	3,8
80 0	DARUNTER: KIRCHEN, REL. U. WELT- ANSCH. VEREINIGUNGEN	12,3	0,7	0,8	1,7	1,9	1,6	1,3	0,7
80 1 - 7	ORGANISATIONEN D. WIRT- SCHAFTSLEBENS U. UEBR.	56,1	3,4	5,6	9,0	12,0	11,2	5,4	3,1
9	GEBIETSKÖRPERPERSCHAFTEN UND SOZIALVERSICHERUNG	365,7	4,9	17,6	64,5	72,8	73,5	45,2	29,6
90	GEBIETSKÖRPERPERSCHAFTEN	311,6	4,6	15,5	54,8	63,3	60,2	37,3	24,8
96	SOZIALVERSICHERUNG	54,1	0,4	2,1	9,7	9,5	13,2	7,9	4,7
-	OHNE ANGABE	0,3	0,1	0,0	0,0	0,0	0,0	0,0	0,0
	ZUSAMMEN	1719,2	208,9	139,3	221,1	253,5	245,7	176,8	123,7

*) PERSONEN MIT EINEM BESCHÄFTIGUNGSFALL OHNE BESCHÄFTIGTE
IN BERUFLICHER AUSBILDUNG UND OHNE BESCHÄFTIGTE OHNE ENTGELT.
1) SYSTEMATIK DER WIRTSCHAFTSZWEIGE (FASSUNG FUER DIE BERUFSZÄHLUNG 1970), KURZBEZEICHNUNGEN.
2) FUER PERSONEN MIT EINEM EINKOMMEN UNTER DER BEITRAGSBEMESSUNGSGRENZE.

UND BERLIN - OST

AUSGEWAHLTEN -UNTERABTEILUNGEN SOWIE NACH DER HOEHE DES BEITRAGSPFLICHTIGEN BRUTTOJAHRESENTGELTS
STELLTE

BRUTTOJAHRESENTGELT VOM ... BIS UNTER ... DM								DURCH- SCHNITTL. ENTGELT JE PERSON	DURCH- SCHNITTL. ENTGELT JE PERSON 2)	NR. DER SYST. 1)
57600	62400	67200	72000	76800	81600	86400	91200 UND MEHR			
52400	57200	62000	66800	71600	76400	81200				
00								DM		
0,9	0,4	1,0	-	-	-	-	-	37708	36754	0
27,1	19,2	46,6	0,7	0,3	0,2	0,5	-	46618	43971	1 - 3
5,7	4,2	6,0	0,7	0,3	0,2	0,5	-	54517	52377	1
15,7	10,4	25,7	0,0	0,0	0,0	0,0	-	44685	42335	2
1,1	0,9	2,9	-	-	-	-	-	48421	45393	20
0,2	0,2	0,6	0,0	-	-	-	-	43417	41082	21
0,7	0,5	1,9	0,0	0,0	0,0	0,0	-	46973	43691	22
0,7	0,5	1,2	0,0	0,0	-	-	-	46085	43961	23
6,8	4,4	9,5	0,0	0,0	0,0	0,0	-	47315	45152	24, 25, 07 1
4,8	2,8	6,3	0,0	0,0	-	-	-	48103	45778	25, (OHNE 25 07 1)
0,6	0,5	1,4	0,0	-	-	-	-	41782	39613	26
0,2	0,1	0,4	-	-	-	-	-	35971	34540	27
0,6	0,5	1,6	-	-	-	-	-	32109	30459	28 - 9
5,7	4,5	14,8	0,0	0,0	0,0	0,0	-	47609	43894	3
4,9	3,9	12,9	0,0	0,0	0,0	0,0	-	50795	46853	30
0,8	0,6	1,9	0,0	-	-	0,0	-	38972	36714	31
10,6	9,2	23,3	0,1	0,0	0,0	0,0	0,0	39869	38370	4 - 5
5,4	4,7	15,0	0,0	0,0	0,0	0,0	-	36802	34894	4
2,1	1,7	5,5	0,0	-	0,0	0,0	-	41288	39020	40 - 1
1,3	1,3	5,4	0,0	0,0	0,0	0,0	-	48493	43721	42
2,0	1,7	4,1	0,0	-	-	-	-	32710	31811	43
5,2	4,4	8,3	0,0	0,0	0,0	0,0	0,0	44718	43765	5
2,5	1,7	3,6	0,0	-	-	-	-	44526	43903	50 0
1,7	1,9	2,3	0,0	-	-	-	-	48245	47437	50 7
1,0	0,9	2,5	0,0	0,0	0,0	0,0	0,0	41355	39157	50, (OHNE 50 0,7)
75,6	48,0	85,5	0,3	0,2	0,1	0,2	0,0	46146	44679	6 - 9
5,1	3,4	7,9	0,0	0,0	-	-	-	49092	47511	6
3,7	2,3	5,4	0,0	0,0	-	-	-	48616	47221	60
1,4	1,1	2,5	0,0	-	-	-	-	50660	48502	61
42,6	28,5	54,3	0,2	0,1	0,1	0,2	0,0	45837	43879	7
0,8	0,4	0,8	0,0	-	-	-	-	38970	38599	70 0
0,2	0,2	0,5	0,0	-	-	-	-	35568	33588	70 1 - 2
29,6	19,7	25,2	0,0	0,0	0,0	0,0	0,0	53023	51206	70 6 - 8
3,1	1,8	6,6	0,0	0,0	0,0	0,0	-	39941	38870	71 0 - 1
7,9	5,6	19,1	0,1	0,0	0,0	0,1	0,0	46215	43059	71 2 - 7
1,0	0,8	2,2	0,1	0,0	0,0	0,0	-	42310	39952	71 8
2,6	1,9	5,5	0,0	0,0	0,0	0,0	-	44565	42888	8
0,6	0,6	2,4	-	-	-	-	-	48792	44707	80 0
2,0	1,8	3,1	0,0	0,0	0,0	0,0	-	43679	42577	80 1 - 7
25,3	14,2	17,9	0,1	0,0	0,0	0,1	-	46307	45567	9
22,4	13,0	15,5	0,0	0,0	0,0	0,1	-	46331	45566	90
2,9	1,2	2,4	0,0	0,0	0,0	0,0	-	46170	45571	96
0,0	0,0	0,0	-	-	-	-	-	34126	33107	-
114,3	76,8	156,5	1,0	0,5	0,3	0,8	0,0	44920	43205	

**4 Beschäftigungsfälle und beschäftigte Personen 1994
nach Ländern**

Land	Beschäftigungsfälle	Personen ¹⁾			Durchschnittliche Anzahl der Beschäftigungsfälle je Person ⁴⁾	Durchschnittliches Entgelt ²⁾ je			Durchschnittliche Anzahl der Beschäftigungstage je Person ⁴⁾
		insgesamt	darunter ganzjährig beschäftigt			Person ⁴⁾	ganzjährig beschäftigter Person	ganzjährig vollzeitbeschäftigter Person ³⁾	
			zusammen	darunter vollzeitbeschäftigt ³⁾					
	1 000				Anzahl	DM			Anzahl
Baden-Württemberg	4 684,6	4 046,0	3 075,3	2 395,3	1,16	44 254	51 791	57 887	320
Bayern	5 458,3	4 591,1	3 365,0	2 564,6	1,19	41 961	49 552	55 532	318
Berlin	1 837,0	1 437,8	999,7	767,0	1,28	39 564	48 348	52 805	310
Brandenburg	1 226,7	1 005,1	701,5	543,5	1,22	31 236	37 707	40 163	313
Bremen	390,5	324,8	244,7	188,2	1,20	44 512	52 567	58 797	318
Hamburg	986,6	832,4	619,6	481,0	1,19	47 407	56 311	62 454	317
Hessen	2 711,9	2 326,0	1 761,5	1 364,7	1,17	45 431	53 319	59 392	320
Mecklenburg-Vorpommern	868,0	721,6	476,4	371,2	1,20	29 643	37 121	40 164	306
Niedersachsen	3 072,0	2 601,3	1 913,3	1 441,5	1,18	40 116	47 694	54 022	317
Nordrhein-Westfalen	7 430,1	6 353,1	4 766,0	3 733,1	1,17	43 750	51 582	57 269	318
Rheinland-Pfalz	1 496,1	1 275,1	942,0	722,0	1,17	40 926	48 553	54 769	317
Saarland	442,3	378,5	276,7	221,2	1,17	40 993	49 241	54 256	314
Sachsen	2 226,6	1 838,1	1 287,4	1 000,8	1,21	30 417	36 714	39 393	313
Sachsen-Anhalt	1 325,5	1 093,5	746,6	578,8	1,21	30 013	36 755	39 594	309
Schleswig-Holstein	1 073,8	897,3	645,5	473,2	1,20	39 092	46 937	53 573	314
Thüringen	1 177,2	982,2	671,0	525,4	1,20	29 736	36 212	39 083	311
Deutschland ⁵⁾ ...	36 413,8	30 709,0	22 495,0	17 373,5	1,19	40 514	48 279	53 645	316
Nachrichtlich:									
Früheres Bundesgebiet	28 988,9	24 584,1	18 277,8	14 085,0	1,18	42 967	50 800	56 811	318
Neue Länder und Berlin-Ost.....	7 418,4	6 120,0	4 214,4	3 286,6	1,21	30 667	37 351	40 081	311

1) Zuordnung nach dem längsten Beschäftigungsfall.

2) Jährliches beitragspflichtiges Bruttoarbeitsentgelt.

3) Mit einem Beschäftigungsfall, ohne Beschäftigte in beruflicher Ausbildung und ohne Beschäftigte ohne Entgelt.

4) Bei der Interpretation dieser Kennziffern muß beachtet werden, daß die ihnen zugrundeliegenden Aggregate nicht in direktem Personenbezug,

sondern unabhängig davon ermittelt wurden. (siehe auch Abschnitt 2.1 der methodischen Erläuterungen).

5) Einschl. der Fälle ohne Regionalangabe.

5 GANZJAEHRIG VOLLZEITBESCHAEFTIGTE PERSONEN *) 1994 SOWIE DEREN ERZIELTE BRUTTOENTGELTE NACH
WIRTSCHAFTSABTEILUNGEN, AUSGEWAELHTEN -UNTERABTEILUNGEN UND LAENDERN

NR. DER SYST. 1)	WIRTSCHAFTSGLIEDERUNG	DEUTSCHLAND 2)			FRUEHERES BUNDESGBEIT			NEUE LAENDER UND BERLIN-OST		
		PER- SONEN	ENTGELT	DURCH- SCHNITTL. ENTGELT JE PERSON	PER- SONEN	ENTGELT	DURCH- SCHNITTL. ENTGELT JE PERSON	PER- SONEN	ENTGELT	DURCH- SCHNITTL. ENTGELT JE PERSON
		1000	MRD.DM	DM	1000	MRD.DM	DM	1000	MRD.DM	DM
0	LAND- U. FORSTWIRTSCH., TIERH. UND FISCHEREI	214,1	7,5	34854	100,6	4,0	39957	111,6	3,4	30063
1 - 3	PRODUZIERENDES GEWERBE	8032,2	448,3	55810	6788,4	400,0	58928	1243,8	48,3	38794
1	ENERGIEWIRTSCHAFT, WASSER- VERSORGUNG, BERGBAU	417,9	26,2	62740	318,4	21,5	67451	99,5	4,7	47660
2	VERARBEITENDES GEWERBE (OHNE BAUGEWERBE)	6189,5	348,7	56335	5497,1	323,2	58798	692,4	25,5	36778
20	CHEMISCHE INDUSTRIE U. MINERALOELVERARB.	479,5	32,0	66715	444,7	30,6	68787	34,8	1,4	40227
21	KUNSTSTOFF-, GUMMI- U. ASBESTVERARBEITUNG	304,2	16,1	52806	282,2	15,3	54269	22,1	0,8	34098
22	GEW. U. VERARB. V. STEINEN U. ERDEN, FEINER., GLAS ...	272,1	14,9	54660	223,1	12,9	57985	49,0	1,9	39516
23	EISEN-, METALLERZ-, GIES- SERIE U. STAHLVERF.	429,3	23,7	55096	383,2	22,0	57356	46,0	1,7	36269
24, 25 07 1	STAHL-, MASCHINEN- U. FAHRZEUGBAU U. ADV.	1981,8	118,7	59871	1747,5	109,4	62595	234,4	9,3	39557
25 (OHNE 25 07 1)	ELEKTROTECHNIK (OHNE ADV), FEINMECH., EBM-W.	1271,4	72,8	57255	1145,0	67,9	59315	126,4	4,9	38593
26	HOLZ-, PAPIER- UND DRUCKGEWERBE	636,5	34,2	53662	572,0	31,9	55834	64,4	2,2	34366
27	LEDER-, TEXTIL- U. BE- KLEIDUNGSGEWERBE	276,2	11,9	43123	243,6	11,0	45286	32,7	0,9	27001
28 - 9	NAHRUNGS- U. GENUSS- MITTELGEWERBE	538,5	24,6	45669	455,8	22,1	48549	82,6	2,5	29790
3	BAUGEWERBE	1424,8	73,4	51498	972,8	55,3	56872	452,0	18,0	39932
30	BAUHAUPTGEWERBE	1010,0	54,0	53493	680,5	40,4	59310	329,4	13,7	41473
31	AUSBAU- U. BAUHILFSGEW.	414,8	19,3	46542	292,2	15,0	51195	122,6	4,4	35791
4 - 5	HANDEL UND VERKEHR	3122,4	156,0	49967	2547,1	134,1	52648	575,3	21,9	38099
4	HANDEL	2138,0	105,3	49267	1837,4	94,8	51596	300,6	10,5	35034
40 - 1	GROSSHANDEL	835,4	45,7	54655	743,1	42,1	56575	92,3	3,5	38386
42	HANDELSVERMITTLUNG	201,3	11,6	57531	168,5	10,1	60229	32,8	1,4	43657
43	EINZELHANDEL	1101,4	48,1	43670	925,8	42,5	45948	175,6	5,6	31663
5	VERKEHR UND NACHRICHT- TENUEBERMITTLUNG	984,4	50,7	51488	709,8	39,3	55370	274,6	11,4	41454
50 0	EISENBAHNEN	186,2	8,9	47625	77,7	4,3	54812	108,5	4,6	42479
50 7	DEUTSCHE BUNDESPOST	160,0	8,2	51279	96,1	5,3	55185	63,9	2,9	45410
50 (OHNE 50 0,7)	VERKEHR (OH. EISEN- BAHNEN U. BUNDESPOST)	638,2	33,6	52667	536,0	29,7	55484	102,2	3,9	37892
6 - 9	SONST. WIRTSCHAFTSBEREICHE	6004,1	320,2	53333	4648,6	262,0	56365	1355,5	58,2	42931
6	KREDITINSTITUTE UND VERSICHERUNGSGEWERBE	726,6	48,6	66831	653,5	45,0	68837	73,1	3,6	48904
60	KREDIT- U. FINANZIE- RUNGSINSTITUTE	510,3	33,7	66093	454,1	31,0	68282	56,2	2,7	48408
61	VERSICHERUNGSGEWERBE	216,3	14,8	68572	199,4	14,0	70100	16,9	0,9	50554
7	DIENTSTLEISTUNGEN, A.N.G.	3529,7	179,6	50882	2783,6	148,6	53368	746,1	31,0	41609
70 0	GASTSTAETTEN- UND BE- HERBERGUNGSGEWERBE	519,1	20,3	39125	428,1	17,5	40850	91,0	2,8	31014
70 1 - 2	REINIGUNG, KOERPERPFLEGE	212,7	6,6	31083	159,2	5,3	33536	53,5	1,3	23787
70 6 - 8	WISSENSCHAFT, BILDUNG, KUNST UND PUBLIZISTIK	714,6	42,1	58950	512,0	31,8	62093	202,7	10,3	51010
71 0 - 1	GESUNDHEITS- UND VETERINAERWESEN	963,0	48,1	49985	776,2	40,5	52124	186,8	7,7	41098
71 2 - 7	RECHTS- UND WIRT- SCHAFTSBERATUNG USW.	798,4	46,7	58437	654,6	40,2	61413	143,8	6,5	44898
71 8	SONST. DIENSTLEISTUNGEN	321,9	15,8	48954	253,6	13,3	52371	68,3	2,5	36273
8	ORG. OH. ERWERBSCHARAKTER UND PRIVATE HAUSHALTE	377,3	20,7	54875	295,6	17,2	58292	81,8	3,5	42528
80 0	DARUNTER: KIRCHEN, REL. U. WELT- ANSCH., VEREINIGUNGEN	84,4	4,8	56978	70,4	4,2	58956	14,0	0,7	47010
80 1 - 7	ORGANISATIONEN D. WIRT- SCHAFTSLEBENS U. UEBR.	278,0	15,4	55553	210,5	12,6	60000	67,5	2,8	41689
9	GEBIETSKOERPERSCHAFTEN UND SOZIALVERSICHERUNG	1370,4	71,3	52063	916,0	51,3	55957	454,4	20,1	44213
90	GEBIETSKOERPERSCHAFTEN	1174,7	60,6	51560	775,7	43,0	55466	398,9	17,5	43966
96	SOZIALVERSICHERUNG	195,8	10,8	55077	140,3	8,2	58673	55,5	2,6	45989
-	OHNE ANGABE	0,7	0,0	38196	0,2	0,0	51804	0,5	0,0	31522
	INSGESAMT	17373,5	932,0	53645	14085,0	800,2	56811	3286,6	131,7	40081

*) PERSONEN MIT EINEM BESCHAEFTIGUNGSFALL, OHNE BESCHAEFTIGTE

IN BERUFLICHER AUSBILDUNG UND OHNE BESCHAEFTIGTE OHNE ENTGELT.

1) SYSTEMATIK DER WIRTSCHAFTSZWEIGE (FASSUNG FUER DIE BERUFSZAEHLUNG 1970), KURZBEZEICHNUNGEN.

2) EINSCHL. "OHNE ANGABE" DES LAENDERSCHLUESSELS.

5 GANZJAEHRIG VOLLZEITBESCHAEFFTIGTE PERSONEN *) 1994 SOWIE DEREN ERZIELTE BRUTTOENTGELTE NACH
WIRTSCHAFTSABTEILUNGEN, AUSGEWAHLTEN -UNTERABTEILUNGEN UND LAENDERN

NR. DER SYST. 1)	WIRTSCHAFTSGLIEDERUNG	BADEN-WUERTTEMBERG			BAYERN			BERLIN		
		PER- SONEN	ENTGELT	DURCH- SCHNITTL. ENTGELT JE PERSON	PER- SONEN	ENTGELT	DURCH- SCHNITTL. ENTGELT JE PERSON	PER- SONEN	ENTGELT	DURCH- SCHNITTL. ENTGELT JE PERSON
		1000	MRD.DM	DM	1000	MRD.DM	DM	1000	MRD.DM	DM
0	LAND- U. FORSTWIRTSCH., TIERH. UND FISCHEREI	15,5	0,6	40714	16,1	0,6	38728	4,0	0,2	42016
1 - 3	PRODUZIERENDES GEWERBE	1338,6	80,7	60267	1276,0	72,5	56824	234,2	13,3	56765
1	ENERGIEWIRTSCHAFT, WASSER- VERSORGUNG, BERGBAU	29,3	2,1	71890	32,9	2,2	66986	17,4	1,2	66450
2	VERARBEITENDES GEWERBE (OHNE BAUGEWERBE)	1138,4	68,9	60538	1060,0	59,9	56530	153,0	8,6	56447
20	CHEMISCHE INDUSTRIE U. MINERALOELVERARB.	52,3	3,5	67066	53,3	3,4	63054	11,3	0,8	66941
21	KUNSTSTOFF-, GUMMI- U. ASBESTVERARBEITUNG	53,8	3,0	55802	50,1	2,5	49441	4,5	0,2	51072
22	GEW. U. VERARB. V. STEINEN U. ERDEN, FEINKER., GLAS ...	33,4	2,0	60089	63,1	3,4	53141	3,4	0,2	56413
23	EISEN-, METALLERZ., GIES- SEREI U. STAHLVERF.	58,8	3,3	56123	41,7	2,3	54030	4,8	0,2	49000
24, 07, 1	STAHL-, MASCHINEN- U. FAHRZEUGBAU U. ADV.	404,5	26,5	65396	326,4	20,1	61499	39,1	2,3	57618
25 (OHNE 25 07 1)	ELEKTROTECHNIK (OHNE ADV.) FEINMECH. EBM-W.	298,7	18,3	61235	254,4	15,2	59910	53,8	3,1	58538
26	HOLZ-, PAPIER- UND DRUCKGEWERBE	116,8	6,6	56797	116,7	6,1	52480	15,5	0,8	52623
27	LEDER-, TEXTIL- U. BE- KLEIDUNGSGEWERBE	53,8	2,5	46646	60,6	2,6	42846	4,1	0,2	41732
28 - 9	NAHRUNGS- U. GENUSS- MITTELGEWERBE	66,2	3,2	48441	93,8	4,4	47423	16,5	0,8	50311
3	BAUGEWERBE	171,0	9,7	56474	183,1	10,4	56700	63,8	3,5	54894
30	BAUHAUPTGEWERBE	118,0	6,9	58135	131,9	7,8	59282	40,3	2,3	57582
31	AUSBAU- U. BAUHILFSGEW.	53,0	2,8	52779	51,3	2,6	50056	23,6	1,2	50301
4 - 5	HANDEL UND VERKEHR	357,8	19,0	53078	441,1	22,8	51664	148,1	7,1	48261
4	HANDEL	270,3	14,2	52615	325,1	16,6	51150	81,8	3,8	46927
40 - 4	GROSSHANDEL	106,0	6,1	57080	122,1	6,8	55921	22,5	1,2	51220
42	HANDELSVERMITTLUNG	38,4	2,4	63219	24,1	1,4	58614	8,6	0,5	54445
43	EINZELHANDEL	125,8	5,7	45518	178,8	8,4	46885	50,7	2,2	43743
5	VERKEHR UND NACHRICHT- TENUEBERMITTLUNG	87,5	4,8	54507	116,1	6,2	53103	66,3	3,3	49906
50 0	EISENBAHNEN	10,6	0,6	53914	15,6	0,8	53875	15,5	0,7	46168
50 7	DEUTSCHE BUNDESPOST	15,4	0,8	54142	17,2	0,9	53855	12,1	0,6	52273
50, (OHNE 50 0, 7)	VERKEHR (OH. EISEN- BAHNEN U. BUNDESPOST)	61,5	3,4	54700	83,3	4,4	52804	38,7	2,0	50670
6 - 9	SONST. WIRTSCHAFTSBEREICHE	683,4	38,4	56131	831,4	45,5	55927	380,5	19,9	52251
6	KREDITINSTITUTE UND VERSICHERUNGSGEWERBE	99,5	6,7	67427	122,9	8,3	67374	30,2	2,0	66512
60	KREDIT- U. FINANZIE- RUNGSINSTITUTE	72,5	4,8	66411	84,0	5,5	65682	20,6	1,4	68352
61	VERSICHERUNGSGEWERBE	27,0	1,9	70155	38,9	2,8	71033	9,6	0,6	62545
7	Dienstleistungen, A.N.G.	416,3	22,3	53631	505,2	27,0	53534	230,2	11,7	50867
70 0	GASTSTAETTEN- UND BE- HERBERGUNGSGEWERBE	64,4	2,6	40668	84,6	3,4	40630	23,5	0,9	36948
70 1 - 2	REINIGUNG, KÖRPERPFLEGE	22,4	0,8	34378	29,0	1,0	33051	14,6	0,5	33533
70 6 - 8	WISSENSCHAFT, BILDUNG, KUNST UND PUBLIZISTIK	78,5	4,8	61755	94,1	5,9	62304	58,1	3,3	56287
71 0 - 1	GESUNDHEITS- UND VETERINAERWESSEN	121,4	6,3	51905	135,4	6,9	51142	53,6	2,7	50784
71 2 - 7	RECHTS- UND WIRT- SCHAFTSBERATUNG USW.	99,5	6,2	62377	125,4	8,0	63893	55,8	3,2	56645
71 8	SONST. DIENSTLEISTUNGEN	30,1	1,6	52560	36,8	1,9	50407	24,5	1,2	48761
8	ORG. OH. ERWERBSCHARAKTER UNO PRIVATE HAUSHALTE	38,7	2,3	58377	49,6	2,9	57893	21,3	1,2	54550
80 0	DARUNTER: KIRCHEN, REL. U. WELT- ANSCH. VEREINIGUNGEN	9,8	0,6	59986	14,1	0,9	61360	5,0	0,3	55429
80 1 - 7	ORGANISATIONEN D. WIRT- SCHAFTSLEBENS U. UEBR.	26,7	1,6	59932	31,7	1,9	59421	16,1	0,9	54638
9	GEBIETSKÖRPERSCHAFTEN UND SOZIALVERSICHERUNG	128,8	7,1	54805	153,6	8,3	54004	98,8	5,0	50619
90	GEBIETSKÖRPERSCHAFTEN	109,4	6,9	54156	132,5	7,1	53577	78,7	3,9	49784
96	SOZIALVERSICHERUNG	19,4	1,1	58463	21,1	1,2	56684	20,0	1,1	53902
-	OHNE ANGABE	0,0	0,0	57765	0,0	0,0	36150	0,2	0,0	47940
	INSGESAMT	2395,3	138,7	57887	2564,6	142,4	55532	767,0	40,5	52805

*) PERSONEN MIT EINEM BESCHAEFFTIGUNGSFALL, OHNE BESCHAEFFTIGTE
IN BERUFLICHER AUSBILDUNG UND OHNE BESCHAEFFTIGTE OHNE ENTGELT.
1) SYSTEMATIK DER WIRTSCHAFTSZWEIGE (FASSUNG FUER DIE BERUFSZAEHLUNG 1970), KURZBEZEICHNUNGEN.

5 GANZJAEHRIG VOLLZEITBESCHAEFTIGTE PERSONEN *) 1994 SOWIE DEREN ERZIELTE BRUTTOENTGELTE NACH
WIRTSCHAFTSABTEILUNGEN, AUSGEWAHLTEN -UNTERABTEILUNGEN UND LAENDERN

NR. DER SYST. 1)	WIRTSCHAFTSGLIEDERUNG	BERLIN-WEST			BERLIN-OST			BRANDENBURG		
		PER- SONEN	ENTGELT	DURCH- SCHNITTL. ENTGELT JE PERSON	PER- SONEN	ENTGELT	DURCH- SCHNITTL. ENTGELT JE PERSON	PER- SONEN	ENTGELT	DURCH- SCHNITTL. ENTGELT JE PERSON
		1000	MRD.DM	DM	1000	MRD.DM	DM	1000	MRD.DM	DM
0	LAND- U. FORSTWIRTSCH., TIERH. UND FISCHEREI	2,7	0,1	44605	1,3	0,0	36799	27,2	0,8	30488
1 - 3	PRODUZIERENDES GEWERBE	169,9	10,3	60854	64,3	3,0	45967	201,1	8,0	39740
1	ENERGIEWIRTSCHAFT, WASSER- VERSORGUNG, BERGBAU	11,6	0,8	71632	5,8	0,3	56136	23,1	1,2	50171
2	VERARBEITENDES GEWERBE (OHNE BAUGEWERBE)	117,4	7,1	60308	35,7	1,6	43737	97,7	3,6	37303
20	CHEMISCHE INDUSTRIE U. MINERALOELVERARB.	9,9	0,7	69134	1,4	0,1	51402	6,0	0,2	39965
21	KUNSTSTOFF-, GUMMI- U. ASBESTVERARBEITUNG	3,5	0,2	54149	1,0	0,0	39855	3,4	0,1	35204
22	GEW. U. VERARB. V. STEINEN U. ERDEN, FEINKER., GLAS ...	2,6	0,2	59005	0,8	0,0	48430	7,3	0,3	41441
23	EISEN-, METALLERZ., GIES- SEREI U. STAHLVERF.	3,5	0,2	53013	1,3	0,1	38377	10,2	0,4	37225
24	STAHL- MASCHINEN- U. FAHRZEUGBAU U. ADV.	27,5	1,7	62894	11,6	0,5	45159	30,8	1,2	39565
25 07 1	ELEKTROTECHNIK (OHNE ADV.), FEINMECH., EBM-W.	41,5	2,6	62325	12,3	0,6	45811	16,1	0,6	39003
25 (OHNE 25 07 1)	HOLZ-, PAPIER- UND DRUCKGEWERBE	12,7	0,7	55374	2,7	0,1	40954	9,2	0,3	34777
26	LEDER-, TEXTIL- U. BE- KLEIDUNGSGEWERBE	3,1	0,1	44193	1,0	0,0	34101	2,6	0,1	28023
28 - 9	NAHRUNGS- U. GENUSS- MITTELGEWERBE	13,1	0,7	54234	3,4	0,1	35312	12,1	0,4	30048
3	BAUGEWERBE	40,9	2,4	59377	22,9	1,1	46863	80,3	3,2	39709
30	BAUHAUPTGEWERBE	26,0	1,6	62296	14,2	0,7	48950	58,8	2,4	41089
31	AUSBAU- U. BAUHILFSGEW.	14,9	0,8	54283	8,6	0,4	43428	21,6	0,8	35949
4 - 5	HANDEL UND VERKEHR	96,0	4,9	50933	52,1	2,3	43339	91,7	3,5	38017
4	HANDEL	59,2	2,9	48948	22,5	0,9	41616	47,1	1,6	34649
40 - 1	GROSSHANDEL	16,1	0,9	53650	6,4	0,3	45065	12,4	0,5	37970
42	HANDELSVERMITTLUNG	4,1	0,2	56278	4,5	0,2	52796	5,8	0,2	40643
43	EINZELHANDEL	39,0	1,8	46239	11,6	0,4	35366	29,0	0,9	32027
5	VERKEHR UND NACHRICHTEN- VERMITTLUNG	36,8	2,0	54132	29,6	1,3	44652	44,6	1,9	41580
50 0	EISENBAHNEN	0,6	0,0	56093	14,9	0,7	45759	16,8	0,7	41162
50 7	DEUTSCHE BUNDESPOST	6,9	0,4	57434	5,1	0,2	45329	11,3	0,5	46089
50 (OHNE 50 0,7)	VERKEHR (OH. EISEN- BAHNEN U. BUNDESPOST)	29,2	1,6	53310	9,5	0,4	42546	16,5	0,6	38913
6 - 9	SONST. WIRTSCHAFTSBEREICHE	231,4	13,0	56304	149,1	6,9	45961	223,4	9,5	42608
6	KREDITINSTITUTE UND VERSICHERUNGSGEWERBE	22,8	1,6	69773	7,4	0,4	56481	10,1	0,5	48581
60	KREDIT- U. FINANZIE- RUNGSINSTITUTE	16,2	1,1	70958	4,4	0,3	58860	8,8	0,4	48679
61	VERSICHERUNGSGEWERBE	6,6	0,4	66869	3,0	0,2	52916	1,2	0,1	47866
7	Dienstleistungen, A.N.G.	145,5	7,9	53999	84,8	3,9	45493	111,3	4,5	40679
70 0	GASTSTAETTEN- UND BE- HERBERGUNGSGEWERBE	16,4	0,6	38621	7,2	0,2	33120	13,3	0,4	30352
70 1 - 2	REINIGUNG, KOERPERPFLEGE	8,7	0,3	34954	6,0	0,2	31475	8,5	0,2	23968
70 6 - 8	WISSENSCHAFT, BILDUNG, KUNST UND PUBLIZISTIK	32,3	2,0	61437	25,8	1,3	49842	27,2	1,3	49272
71 0 - 1	GESUNDHEITS- UND VETERINAERWESSEN	35,1	1,9	54560	18,6	0,8	43648	30,1	1,2	40826
71 2 - 7	RECHTS- UND WIRT- SCHAFTSBERATUNG USW.	35,6	2,1	59361	20,2	1,1	51873	18,9	0,8	44213
71 8	SONST. DIENSTLEISTUNGEN	17,5	0,9	52063	7,0	0,3	40553	13,3	0,5	38728
8	ORG. OH. ERWERBSCHARAKTER UND PRIVATE HAUSHALTE	15,6	0,9	57824	5,7	0,3	45661	16,1	0,7	41781
80 0	DARUNTER: KIRCHEN, REL. U. WELT- ANSCH. VEREINIGUNGEN	3,8	0,2	58435	1,2	0,1	45971	1,9	0,1	48534
80 1 - 7	ORGANISATIONEN D. WIRT- SCHAFTSLEBENS U. UEBR.	11,6	0,7	58152	4,5	0,2	45652	14,2	0,6	40962
9	GEBIETSKOERPERSCHAFTEN UND SOZIALVERSICHERUNG	47,6	2,7	56399	51,2	2,3	45245	85,9	3,8	44562
90	GEBIETSKOERPERSCHAFTEN	32,4	1,8	56887	46,4	2,1	44827	77,3	3,4	44446
96	SOZIALVERSICHERUNG	15,2	0,8	55362	4,8	0,2	49278	8,6	0,4	45607
-	OHNE ANGABE	0,2	0,0	49861	0,0	0,0	32575	0,1	0,0	24914
	INSGESAMT	500,1	28,4	56754	266,9	12,1	45404	543,5	21,8	40163

*) PERSONEN MIT EINEM BESCHAEFTIGUNGSFALL OHNE BESCHAEFTIGTE
IN BERUFLICHER AUSBILDUNG UND OHNE BESCHAEFTIGTE OHNE ENTGELT.
1) SYSTEMATIK DER WIRTSCHAFTSZWEIGE (FASSUNG FUER DIE BERUFSZAEHLUNG 1970), KURZBEZEICHNUNGEN.

5 GANZJAEHRIG VOLLZEITBESCHAEFTIGTE PERSONEN *) 1994 SOWIE DEREN ERZIELTE BRUTTOENTGELTE NACH
WIRTSCHAFTSABTEILUNGEN, AUSGEWAHLTEN UNTERABTEILUNGEN UND LAENDERN

NR. DER SYST. 1)	WIRTSCHAFTSGLIEDERUNG	BREMEN			HAMBURG			HESSEN		
		PER- SONEN	ENTGELT	DURCH- SCHNITTL. ENTGELT JE PERSON	PER- SONEN	ENTGELT	DURCH- SCHNITTL. ENTGELT JE PERSON	PER- SONEN	ENTGELT	DURCH- SCHNITTL. ENTGELT JE PERSON
		1000	MRD. DM	DM	1000	MRD. DM	DM	1000	MRD. DM	DM
0	LAND- U. FORSTWIRTSCH., TIERH. UND FISCHEREI	0,6	0,0	42804	1,7	0,1	43069	7,8	0,3	42416
1 - 3	PRODUZIERENDES GEWERBE	76,4	4,8	62706	133,1	8,8	65990	588,6	35,5	60295
1	ENERGIEWIRTSCHAFT, WASSER- VERSORGUNG, BERGBAU	3,8	0,3	73453	7,5	0,6	74512	18,7	1,3	68731
2	VERARBEITENDES GEWERBE (OHNE BAUGEWERBE)	62,3	3,9	62439	100,6	6,6	65957	483,7	29,3	60484
20	CHEMISCHE INDUSTRIE U. MINERALOELVERARB.	0,9	0,1	59046	16,5	1,3	75813	69,0	4,8	69790
21	KUNSTSTOFF-, GUMMI- U. ASBESTVERARBEITUNG	0,4	0,0	50299	5,1	0,3	59665	31,1	1,7	54582
22	GEW. U. VERARB. V. STEINEN U. ERDEN, FEINKER., GLAS	1,1	0,1	59441	1,5	0,1	60827	16,7	1,0	60642
23	EISEN-, METALLERZ., GIES- SEREI U. STAHLVERF.	5,4	0,3	58984	5,7	0,4	62008	24,8	1,4	56725
24, 25 07 1, 25 (OHNE 25 07 1), 25	STAHL-, MASCHINEN- U. FAHRZEUGBAU U. ADV.	30,4	2,0	65561	36,2	2,5	67947	154,8	9,9	63921
25	ELEKTROTECHNIK (OHNE ADV.), FEINMECH., EBM-W.	11,3	0,7	65192	16,9	1,1	64565	89,7	5,4	60109
26	HOLZ-, PAPIER- UND DRUCKGEWERBE	2,5	0,1	56936	6,8	0,4	60614	44,6	2,5	56792
27	LEDER-, TEXTIL- U. BE- KLEIDUNGSGEWERBE	2,0	0,1	46622	1,3	0,1	44038	16,2	0,7	43442
28 - 9	NAHRUNGS- U. GENUSS- MITTELGEWERBE	8,3	0,5	56309	10,7	0,6	58133	36,8	1,8	48917
3	BAUGEWERBE	10,3	0,6	60397	24,9	1,6	63560	86,2	5,0	57406
30	BAUHAUPTGEWERBE	7,3	0,5	63557	15,2	1,0	67808	59,2	3,6	60389
31	AUSBAU- U. BAUHLFSGEW.	3,0	0,2	52826	9,7	0,6	56929	27,0	1,4	50875
4 - 5	HANDEL UND VERKEHR	51,0	2,8	55252	135,3	8,2	60273	277,0	15,9	57338
4	HANDEL	28,5	1,5	52068	79,8	4,7	58809	184,6	10,3	55926
40 - 1	GROSSHANDEL	12,8	0,7	56695	43,5	2,8	63832	75,7	4,6	60944
42	HANDELSVERMITTLUNG	2,5	0,2	56470	5,2	0,3	66022	23,8	1,6	66564
43	EINZELHANDEL	13,1	0,6	44777	31,2	1,6	50607	85,1	4,1	48491
5	VERKEHR UND NACHRICHT- TENUEBERMITTLUNG	22,5	1,3	59284	55,5	3,5	62380	92,4	5,6	60160
50 0	EISENBAHNEN	2,2	0,1	54816	4,6	0,2	54087	9,1	0,5	55603
50 7	DEUTSCHE BUNDESPOST	2,4	0,1	54901	5,7	0,3	55535	10,8	0,6	55273
50 (OHNE 50 0, 7)	VERKEHR (OH. EISEN- BAHNEN U. BUNDESPOST)	17,9	1,1	60420	45,2	2,9	64074	72,5	4,5	61457
6 - 9	SONST. WIRTSCHAFTSBEREICHE	60,3	3,4	56987	211,0	13,0	61780	491,3	29,4	59738
6	KREDITINSTITUTE UND VERSICHERUNGSGEWERBE	7,9	0,6	69445	39,4	2,9	72719	94,0	6,9	72944
60	KREDIT- U. FINANZIE- RUNGSINSTITUTE	5,5	0,4	69510	18,6	1,3	72249	72,0	5,3	73506
61	VERSICHERUNGSGEWERBE	2,4	0,2	69296	20,8	1,5	73138	22,0	1,6	71105
7	DIENTSTLEISTUNGEN, A.N.G.	36,8	2,0	54219	131,7	7,8	59327	274,4	15,3	55696
70 0	GASTSTAETTEN- UND BE- HERBERGUNGSGEWERBE	4,6	0,2	40085	14,3	0,6	42022	40,9	1,7	41410
70 1 - 2	REINIGUNG, KOERPERPFLEGE	2,0	0,1	33365	7,1	0,3	43068	14,1	0,5	34189
70 6 - 8	WISSENSCHAFT, BILDUNG, KUNST UND PUBLIZISTIK	8,4	0,5	65651	33,9	2,3	66826	40,4	2,5	62405
71 0 - 1	GESUNDHEITS- UND VETERINAERWESEN	9,1	0,5	53907	21,6	1,2	53930	71,7	3,8	52971
71 2 - 7	RECHTS- UND WIRT- SCHAFTSBERATUNG USW.	7,9	0,5	58602	39,0	2,6	66599	79,2	5,2	65943
71 8	SONST. DIENSTLEISTUNGEN	4,8	0,2	49945	15,7	0,9	55620	28,1	1,6	55718
8	ORG. OH. ERWERBSCHARAKTER UND PRIVATE HAUSHALTE	4,6	0,3	56084	10,0	0,6	57671	35,1	2,2	62077
80 0	DARUNTER: KIRCHEN, REL. U. WELT- ANSCH. VEREINIGUNGEN	0,5	0,0	57063	1,5	0,1	59601	7,4	0,5	62892
80 1 - 7	ORGANISATIONEN D. WIRT- SCHAFTSLEBENS U. UEBR.	4,0	0,2	56679	8,1	0,5	58421	26,8	1,7	62931
9	GEBIETSKOERPERSCHAFTEN UND SOZIALVERSICHERUNG	10,9	0,6	57639	29,9	1,8	59544	87,9	5,0	57301
90	GEBIETSKOERPERSCHAFTEN	9,0	0,5	57362	21,0	1,2	57345	77,5	4,4	57005
96	SOZIALVERSICHERUNG	1,9	0,1	58962	8,9	0,6	64713	10,4	0,6	59511
-	OHNE ANGABE	-	-	-	0,0	0,0	45500	-	-	-
	INSGESAMT	188,2	11,1	58797	481,0	30,0	62454	1364,7	81,1	59392

*) PERSONEN MIT EINEM BESCHAEFTIGUNGSFALL, OHNE BESCHAEFTIGTE
IN BERUFLICHER AUSBILDUNG UND OHNE BESCHAEFTIGTE OHNE ENTGELT.
1) SYSTEMATIK DER WIRTSCHAFTSZWEIGE (FASSUNG FUER DIE BERUFSZAEHLUNG 1970), KURZBEZEICHNUNGEN.

5 GANZJAEHRIG VOLLZEITBESCHAEFTE PERSONEN *) 1994 SOWIE DEREN ERZIELTE BRUTTOENTGELTE NACH
WIRTSCHAFTSABTEILUNGEN, AUSGEWAHLTEN -UNTERABTEILUNGEN UND LAENDERN

NR. DER SYST. 1)	WIRTSCHAFTSGLIEDERUNG	MECKLENBURG-VORPOMMERN			NIEDERSACHSEN			NORDRHEIN-WESTFALEN		
		PER- SONEN	ENTGELT	DURCH- SCHNITTLL. ENTGELT JE PERSON	PER- SONEN	ENTGELT	DURCH- SCHNITTLL. ENTGELT JE PERSON	PER- SONEN	ENTGELT	DURCH- SCHNITTLL. ENTGELT JE PERSON
		1000	MRD. DM	DM	1000	MRD. DM	DM	1000	MRD. DM	DM
0	LAND- U. FORSTWIRTSCH., TIERH. UND FISCHEREI	18,0	0,6	31185	17,5	0,7	38242	23,1	0,9	40038
1 - 3	PRODUZIERENDES GEWERBE	121,8	4,7	38773	694,4	39,3	56609	1837,1	109,4	59545
1	ENERGIEWIRTSCHAFT, WASSER- VERSORGUNG, BERGBAU	7,3	0,4	49987	29,1	2,1	70956	148,4	9,7	65325
2	VERARBEITENDES GEWERBE (OHNE BAUGEWERBE)	62,4	2,3	37076	547,2	30,7	56155	1457,5	86,4	59281
20	CHEMISCHE INDUSTRIE U. MINERALOELVERARB.	0,6	0,0	39299	27,8	1,8	63317	144,8	10,3	70901
21	KUNSTSTOFF-, GUMMI- U. ASBESTVERARBEITUNG	1,8	0,1	39210	35,2	1,9	54785	73,5	4,1	55632
22	GEW. U. VERARB. V. STEINEN U. ERDEN, FEINKER., GLAS ...	2,9	0,1	42419	23,2	1,4	59110	48,7	3,0	61350
23	EISEN-, METALLERZ-, GIES- SEREI U. STAHLVERF.	2,2	0,1	35985	24,1	1,4	57157	183,4	10,7	58537
24	STAHL-, MASCHINEN- U. FAHRZEUGBAU U. ADV.	27,7	1,1	39707	214,0	12,7	59561	394,0	24,6	62388
25 07 1	ELEKTROTECHNIK (OHNE ADV), FEINMECH., EBM-W.	8,3	0,3	37533	77,9	4,4	56524	280,4	16,1	57519
25 (OHNE 25 07 1)	HOLZ-, PAPIER- UND DRUCKGEWERBE	6,7	0,2	35667	56,1	3,0	54087	158,0	9,1	57598
26	LEDER-, TEXTIL- U. BE- KLEIDUNGSGEWERBE	1,3	0,0	27905	19,7	0,9	43930	69,2	3,3	47867
28 - 9	NAHRUNGS- U. GENUSS- MITTELGEWERBE	11,0	0,3	30374	69,1	3,2	46834	105,6	5,2	49305
3	BAUGEWERBE	52,1	2,0	39225	118,2	6,5	55180	231,2	13,3	57500
30	BAUHAUPTGEWERBE	38,8	1,6	40639	86,3	5,0	57573	160,7	9,7	60098
31	AUSBAU- U. BAUHILFSGEW.	13,3	0,5	35101	31,9	1,6	48698	70,5	3,6	51578
4 - 5	HANDEL UND VERKEHR	70,7	2,7	38641	253,0	12,3	48521	687,6	36,2	52598
4	HANDEL	36,3	1,2	34429	189,6	8,9	47183	512,0	26,6	51938
40 - 1	GROSSHANDEL	12,0	0,5	38239	78,4	4,1	52462	217,3	12,4	57011
42	HANDELSVERMITTLUNG	2,1	0,1	41544	11,8	0,6	54108	44,9	2,6	58448
43	EINZELHANDEL	22,2	0,7	31686	99,4	4,2	42193	249,9	11,6	46357
5	VERKEHR UND NACHRICHT- TENUEBERMITTLUNG	34,4	1,5	43087	63,4	3,3	52519	175,6	9,6	54522
50 0	EISENBAHNEN	11,9	0,5	42768	7,7	0,4	54740	20,1	1,1	55925
50 7	DEUTSCHE BUNDESPOST	8,7	0,4	45629	7,8	0,4	55009	20,9	1,2	56013
50 (OHNE 50 0, 7)	VERKEHR (OH. EISEN- BAHNEN U. BUNDESPOST)	13,8	0,6	41766	47,9	2,5	51757	134,6	7,3	54081
6 - 9	SONST. WIRTSCHAFTSBEREICHE	160,7	6,9	42894	476,5	25,6	53754	1185,3	67,3	56786
6	KREDITINSTITUTE UND VERSICHERUNGSGEWERBE	8,3	0,4	48949	57,9	3,9	66515	155,4	10,8	69270
60	KREDIT- U. FINANZIE- RUNGSINSTITUTE	6,4	0,3	48099	41,4	2,7	66258	101,6	7,0	68733
61	VERSICHERUNGSGEWERBE	1,8	0,1	51901	16,5	1,1	67160	53,8	3,8	70282
7	Dienstleistungen, A.N.G.	87,5	3,6	41544	281,0	14,2	50382	719,8	38,6	53556
70 0	GASTSTAETTEN- UND BE- HERBERGUNGSGEWERBE	11,3	0,3	30927	52,3	2,1	40979	101,5	4,2	41593
70 1 - 2	REINIGUNG, KOERPERPFLEGE	6,2	0,1	22812	16,7	0,5	32630	42,4	1,4	32905
70 6 - 8	WISSENSCHAFT, BILDUNG, KUNST UND PUBLIZISTIK	24,3	1,3	51932	46,3	2,8	59740	130,3	8,1	62152
71 0 - 1	GESUNDEHEITS- UND VETERINAERWESSEN	23,4	1,0	41429	86,9	4,5	51370	210,0	11,1	52706
71 2 - 7	RECHTS- UND WIRT- SCHAFTSBERATUNG USW.	15,2	0,7	43835	54,4	3,0	55515	163,7	9,9	60616
71 8	SONST. DIENSTLEISTUNGEN	7,1	0,2	34702	24,4	1,2	49947	71,9	3,8	53446
8	ORG. OH. ERWERBSCHARAKTER UND PRIVATE HAUSHALTE	13,1	0,6	42583	25,3	1,4	55891	89,2	5,2	58716
80 0	DARUNTER: KIRCHEN, REL. U. WELT- ANSCH. VEREINIGUNGEN	2,3	0,1	46727	6,0	0,3	57494	20,3	1,1	56302
80 1 - 7	ORGANISATIONEN D. WIRT- SCHAFTSLEBENS U. UEBR.	10,8	0,5	41777	17,9	1,0	57604	64,8	4,0	61248
9	GEBIETSKOERPERSCHAFTEN UND SOZIALVERSICHERUNG	51,9	2,3	44284	112,4	6,2	55123	220,9	12,8	57752
90	GEBIETSKOERPERSCHAFTEN	45,1	2,0	43984	97,7	5,3	54595	185,2	10,6	57355
96	SOZIALVERSICHERUNG	6,8	0,3	46277	14,7	0,9	58644	35,7	2,1	59815
-	OHNE ANGABE	0,0	0,0	30443	0,0	0,0	59363	0,0	0,0	62185
	INSGESAMT	371,2	14,9	40164	1441,5	77,9	54022	3733,1	213,8	57269

*) PERSONEN MIT EINEM BESCHAEFDIGUNGSFALL, OHNE BESCHAEFTE
IN BERUFLICHER AUSBILDUNG UND OHNE BESCHAEFTE OHNE ENTGELT.
1) SYSTEMATIK DER WIRTSCHAFTSZWEIGE (FASSUNG FUER DIE BERUFSZAEHLUNG 1970), KURZBEZEICHNUNGEN.

5 GANZJAEHRIG VOLLZEITBESCHAEFFTIGTE PERSONEN *) 1994 SOWIE DEREN ERZIELTE BRUTTOENTGELTE NACH
WIRTSCHAFTSABTEILUNGEN, AUSGEWAHLTEN -UNTERABTEILUNGEN UND LAENDERN

NR. DER SYST. 1)	WIRTSCHAFTSGLIEDERUNG	RHEINLAND-PFALZ			SAARLAND			SACHSEN		
		PER- SONEN	ENTGELT	DURCH- SCHNITTL. ENTGELT JE PERSON	PER- SONEN	ENTGELT	DURCH- SCHNITTL. ENTGELT JE PERSON	PER- SONEN	ENTGELT	DURCH- SCHNITTL. ENTGELT JE PERSON
		1000	MRD.DM	DM	1000	MRD.DM	DM	1000	MRD.DM	DM
0	LAND- U. FORSTWIRTSCH., TIERH. UND FISCHEREI	6,8	0,3	43428	0,7	0,0	37743	26,1	0,7	28235
1 - 3	PRODUZIERENDES GEWERBE	364,2	21,1	57973	116,2	6,6	56915	414,2	15,8	38066
1	ENERGIEWIRTSCHAFT, WASSER- VERSORGUNG, BERGBAU	11,0	0,8	69764	18,1	1,1	62189	35,5	1,6	44960
2	VERARBEITENDES GEWERBE (OHNE BAUGEWERBE)	300,3	17,4	58060	84,2	4,7	56144	239,2	8,6	36090
20	CHEMISCHE INDUSTRIE U. MINERALOELVERARB.	57,0	4,0	70825	1,8	0,1	59654	8,0	0,3	41863
21	KUNSTSTOFF-, GUMMI- U. ASBESTVERARBEITUNG	17,6	1,0	54442	5,3	0,3	55372	6,5	0,2	32639
22	GEW. U. VERARB. V. STEINEN U. ERDEN, FEINKER., GLAS	22,0	1,3	58719	4,5	0,2	51167	15,9	0,6	39058
23	EISEN-, METALLERZ., GLAS- SERIE U. STAHLVERF.	14,5	0,8	56988	17,4	1,0	58462	16,2	0,6	35239
24	STAHL-, MASCHINEN- U. FAHRZEUGBAU U. ADV.	81,5	4,9	59737	31,9	1,9	59451	79,5	3,1	39366
25 (OHNE 25 07 1)	ELEKTROTECHNIK (OHNE ADV.), FEINMECH. U. EBM-W.	36,0	1,9	52046	10,4	0,6	54805	45,0	1,7	38454
26	HOLZ-, PAPIER- UND DRUCKGEWERBE	32,9	1,8	54863	5,0	0,3	54342	22,6	0,8	33528
27	LEDER-, TEXTIL- U. BE- KLEIDUNGSGEWERBE	13,9	0,6	43340	1,1	0,0	35265	19,1	0,5	26434
28 - 9	NAHRUNGS- U. GENUSS- MITTELGEWERBE	24,7	1,2	47026	6,7	0,3	44313	26,4	0,8	29175
3	BAUGEWERBE	52,9	2,9	55034	14,0	0,8	54731	139,5	5,5	39702
30	BAUHAUPTGEWERBE	38,2	2,2	57379	10,5	0,6	57228	100,6	4,2	41510
31	AUSBAU- U. BAUHAUFGEW.	14,7	0,7	48942	3,5	0,2	47215	38,9	1,4	35027
4 - 5	HANDEL UND VERKEHR	112,5	5,4	48412	35,9	1,7	47179	173,2	6,5	37384
4	HANDEL	86,3	4,1	47504	27,1	1,3	46308	95,4	3,3	35049
40 - 1	GROSSHANDEL	32,2	1,7	51687	9,1	0,5	49909	34,2	1,3	38586
42	HANDELSVERMITTLUNG	7,1	0,4	53731	2,3	0,1	54945	8,9	0,4	43833
43	EINZELHANDEL	47,0	2,1	43706	15,8	0,7	42999	52,4	1,6	31257
5	VERKEHR UND NACHRICHT- TENVERMITTLUNG	26,2	1,3	51401	8,8	0,4	49869	77,8	3,1	40248
50 0	EISENBAHNEN	3,0	0,2	54521	1,7	0,1	54452	27,9	1,2	41692
50 7	DEUTSCHE BUNDESPOST	4,7	0,3	55424	1,0	0,1	54766	17,8	0,8	45178
50 (OHNE 50 0,7)	VERKEHR (OH. EISEN- BAHNEN U. BUNDESPOST)	18,5	0,9	49871	6,0	0,3	47712	32,0	1,2	36251
6 - 9	SONST. WIRTSCHAFTSBEREICHE	238,5	12,7	53202	68,4	3,7	53612	387,2	16,4	42468
6	KREDITINSTITUTE UND VERSICHERUNGSGEWERBE	26,7	1,7	64764	9,0	0,6	66944	24,6	1,2	48186
60	KREDIT- U. FINANZIE- RUNGSINSTITUTE	21,8	1,4	64653	6,5	0,4	67524	18,6	0,9	47470
61	VERSICHERUNGSGEWERBE	5,0	0,3	65251	2,6	0,2	65497	6,0	0,3	50401
7	Dienstleistungen, A.N.G.	135,0	6,7	49992	40,5	2,0	49618	232,9	9,7	41522
70 0	GASTSTAETTEN- UND BE- HERBERGUNGSGEWERBE	22,4	0,9	38958	5,9	0,2	39421	30,4	1,0	31511
70 1 - 2	REINIGUNG, KOERPERPFLEGE	8,2	0,3	30417	2,3	0,1	26496	16,8	0,4	23037
70 6 - 8	WISSENSCHAFT, BILDUNG, KUNST UND PUBLIZISTIK	29,0	1,8	60815	6,3	0,4	60500	67,1	3,4	51145
71 0 - 1	GESUNDHEITS- UND VETERINAERWESEN	40,2	2,0	50577	15,3	0,8	51615	51,1	2,1	40364
71 2 - 7	RECHTS- UND WIRT- SCHAFTSBERATUNG USW.	23,6	1,3	53165	7,8	0,4	52644	47,6	2,1	44660
71 8	SONST. DIENSTLEISTUNGEN	11,6	0,6	49622	2,9	0,1	46287	20,0	0,7	35431
8	ORG. OH. ERWERBSCHARAKTER UND PRIVATE HAUSHALTE	13,7	0,8	55912	4,1	0,2	55358	21,2	0,9	42674
80 0	DARUNTER: KIRCHEN, REL. U. WELT- ANSCH. VEREINIGUNGEN	4,1	0,2	59271	0,5	0,0	51070	3,9	0,2	47082
80 1 - 7	ORGANISATIONEN D. WIRT- SCHAFTSLEBENS U. UEBR.	8,7	0,5	56991	3,4	0,2	57992	17,3	0,7	41801
9	GEBIETSKOERPERSCHAFTEN UND SOZIALVERSICHERUNG	63,2	3,4	54589	14,8	0,8	55931	108,4	4,7	43160
90	GEBIETSKOERPERSCHAFTEN	56,6	3,1	54222	12,5	0,7	55644	90,9	3,9	42689
96	SOZIALVERSICHERUNG	6,5	0,4	57765	2,3	0,1	57496	17,5	0,8	45608
-	OHNE ANGABE	0,0	0,0	79941	-	-	-	0,1	0,0	27471
	INSGESAMT	722,0	39,5	54769	221,2	12,0	54256	1000,8	39,4	39393

*) PERSONEN MIT EINEM BESCHAEFFTIGUNGSFALL, OHNE BESCHAEFFTIGTE
IN BERUFLICHER AUSBILDUNG UND OHNE BESCHAEFFTIGTE OHNE ENTGELT.
1) SYSTEMATIK DER WIRTSCHAFTSZWEIGE (FASSUNG FUER DIE BERUFSZAEHLUNG 1970), KURZBEZEICHNUNGEN.

5 GANZJAEHRIG VOLLZEITBESCHAEFTE PERSONEN *) 1994 SOWIE DEREN ERZIELTE BRUTTOENTGELTE NACH
WIRTSCHAFTSABTEILUNGEN, AUSGEWAELTEN -UNTERABTEILUNGEN UND LAENDERN

NR. DER SYST. 1)	WIRTSCHAFTSGLIEDERUNG	SACHSEN-ANHALT			SCHLESWIG-HOLSTEIN			THUERINGEN		
		PER- SONEN	ENTGELT	DURCH- SCHNITTL. ENTGELT JE PERSON	PER- SONEN	ENTGELT	DURCH- SCHNITTL. ENTGELT JE PERSON	PER- SONEN	ENTGELT	DURCH- SCHNITTL. ENTGELT JE PERSON
		1000	MRD.DM	DM	1000	MRD.DM	DM	1000	MRD.DM	DM
0	LAND- U. FORSTWIRTSCH., TIERH. UND FISCHEREI	21,2	0,6	30485	8,3	0,3	36995	17,8	0,5	29960
1 - 3	PRODUZIERENDES GEWERBE	226,2	8,8	38727	193,9	11,0	56816	216,1	8,1	37260
1	ENERGIEWIRTSCHAFT, WASSER- VERSORGUNG, BERGBAU	16,4	0,8	47490	8,3	0,6	70000	11,4	0,5	45406
2	VERARBEITENDES GEWERBE (OHNE BAUGEWERBE)	126,6	4,7	37201	145,7	8,2	56530	130,8	4,6	35196
20	CHEMISCHE INDUSTRIE U. MINERALOELVERARB.	16,2	0,6	38940	11,2	0,7	65448	2,6	0,1	37951
21	KUNSTSTOFF-, GUMMI- U. ASBESTVERARBEITUNG	3,4	0,1	34731	6,7	0,4	53816	6,0	0,2	32246
22	GEW. U. VERARB. V. STEINEN U. ERDEN, FEINKER., GLAS	9,1	0,4	40341	6,3	0,4	59046	12,9	0,5	37161
23	EISEN-, METALLERZ., GIES- SEREI U. STAHLVERF.	9,5	0,4	37774	4,1	0,2	52679	6,6	0,2	34843
24, 25 07 1	STAHL-, MASCHINEN- U. FAHRZEUGBAU U. ADV.	47,6	1,9	39586	46,2	2,7	58091	37,1	1,4	38055
25, (OHNE 25 07 1)	ELEKTROTECHNIK (OHNE ADV.), FEINMECH., EBM-W.	14,4	0,5	37028	27,9	1,6	57675	30,3	1,1	36679
26	HOLZ-, PAPIER- UND DRUCKGEWERBE	8,8	0,3	33899	20,1	1,2	59119	14,4	0,5	33856
27	LEDER-, TEXTIL- U. BE- KLEIDUNGSGEWERBE	2,0	0,1	26879	2,5	0,1	42719	6,7	0,2	27030
28 - 9	NAHRUNGS- U. GENUSS- MITTELGEWERBE	15,5	0,5	29789	20,7	1,0	46724	14,2	0,4	28928
3	BAUGEWERBE	83,3	3,3	39319	40,0	2,2	55122	73,9	2,9	39654
30	BAUHAUPTGEWERBE	53,3	2,6	40618	27,3	1,6	57829	53,7	2,2	41456
31	AUSBAU- U. BAUHLFSGEW.	20,0	0,7	35208	12,7	0,6	49290	20,2	0,7	34857
4 - 5	HANDEL UND VERKEHR	102,5	3,8	37341	99,9	5,0	49965	85,0	3,1	36896
4	HANDEL	50,4	1,7	33713	74,9	3,7	48864	48,8	1,7	34150
40 - 1	GROSSHANDEL	13,9	0,5	36534	29,9	1,6	54760	13,5	0,5	37153
42	HANDELSVERMITTLUNG	6,3	0,3	41506	4,4	0,2	49610	5,1	0,2	42196
43	EINZELHANDEL	30,2	0,9	30790	40,6	1,8	44444	30,2	1,0	31452
5	VERKEHR UND NACHRICHT- TENUEBERMITTLUNG	52,1	2,1	40849	25,1	1,3	53253	36,2	1,5	40600
50 0	EISENBAHNEN	24,2	1,0	42268	2,5	0,1	54415	12,8	0,5	42227
50 7	DEUTSCHE BUNDESPOST	10,9	0,5	45052	3,3	0,2	56522	10,1	0,5	45297
50, (OHNE 50 0,7)	VERKEHR (OH. EISEN- BAHNEN U. BUNDESPOST)	17,0	0,6	36147	19,2	1,0	52534	13,3	0,5	35458
6 - 9	SONST. WIRTSCHAFTSBEREICHE	228,7	9,7	42309	171,0	9,0	52805	206,4	8,8	42680
6	KREDITINSTITUTE UND VERSICHERUNGSGEWERBE	11,3	0,5	47392	17,9	1,2	65932	11,4	0,5	47286
60	KREDIT- U. FINANZIE- RUNGSINSTITUTE	8,9	0,4	46918	14,1	0,9	66594	9,0	0,4	46613
61	VERSICHERUNGSGEWERBE	2,4	0,1	49173	3,8	0,2	63491	2,5	0,1	49751
7	DIENTSTLEISTUNGEN, A.N.G.	105,0	4,1	38846	97,4	4,8	48953	124,7	5,3	42336
70 0	GASTSTAETTEN- UND BE- HERBERGUNGSGEWERBE	13,2	0,4	29505	20,8	0,8	40820	15,7	0,5	30980
70 1 - 2	REINIGUNG, KOERPERPFLEGE	8,7	0,2	21811	6,4	0,2	31882	7,3	0,2	22196
70 6 - 8	WISSENSCHAFT, BILDUNG, KUNST UND PUBLIZISTIK	16,5	0,8	48322	12,5	0,8	59967	41,8	2,2	53170
71 0 - 1	GESUNDHEITS- UND VETERINAERWESEN	33,7	1,4	41133	29,5	1,5	51144	30,0	1,2	40745
71 2 - 7	RECHTS- UND WIRT- SCHAFTSBERATUNG USW.	21,5	0,9	42639	18,5	1,0	52871	20,4	0,9	42340
71 8	SONST. DIENTSTLEISTUNGEN	11,5	0,4	35097	9,7	0,5	49308	9,4	0,3	34020
8	ORG. OH. ERWERBSCHARAKTER UND PRIVATE HAUSHALTE	12,6	0,5	42627	9,7	0,5	55689	12,9	0,5	41678
80 0	DARUNTER: KIRCHEN, REL. U. WELT- KIRSCH. VEREINIGUNGEN	2,1	0,1	47357	2,2	0,1	56419	2,6	0,1	46257
80 1 - 7	ORGANISATIONEN D. WIRT- SCHAFTSLEBENS U. UEBR.	10,4	0,4	41765	6,9	0,4	57679	10,3	0,4	40587
9	GEBIETSKOERPERSONSCHAFTEN UND SOZIALVERSICHERUNG	99,8	4,5	45340	46,0	2,5	55253	57,3	2,5	42738
90	GEBIETSKOERPERSONSCHAFTEN	90,9	4,1	45295	41,9	2,3	54875	48,4	2,0	42264
96	SOZIALVERSICHERUNG	8,9	0,4	45803	4,2	0,2	59059	9,0	0,4	45298
-	OHNE ANGABE	0,2	0,0	34231	0,0	0,0	56751	0,0	0,0	44200
	INSGESAMT	578,8	22,9	39594	473,2	25,3	53573	525,4	20,5	39083

*) PERSONEN MIT EINEM BESCHAEFTEIGUNGSFALL OHNE BESCHAEFTEIGTE
IN BERUFLICHER AUSBILDUNG UND OHNE BESCHAEFTEIGTE OHNE ENTGELT.
1) SYSTEMATIK DER WIRTSCHAFTSZWEIGE (FASSUNG FUER DIE BERUFSZAEHLUNG 1970), KURZBEZEICHNUNGEN.

LFD. NR.	LAND	INS- GESAMT	DAVON MIT EINEM BEITRAGSPFLICHTIGEN						
			UNTER	28800	33600	38400	43200	48000	52800
			28800	33600	38400	43200	48000	52800	57600

10

INS

01	BADEN-WUERTTEMBERG	2395,3	133,7	72,3	112,8	186,0	247,8	285,3	270,1
02	BAYERN	2564,6	160,0	103,3	155,5	244,8	307,3	320,9	285,0
03	BERLIN ZUSAMMEN	767,0	50,3	42,8	66,4	86,5	92,8	90,0	70,4
04	BERLIN-WEST	500,1	27,2	17,4	27,1	45,8	55,4	60,4	52,1
05	BERLIN-OST	266,9	23,1	25,4	39,3	40,7	37,4	29,7	18,3
06	BRANDENBURG	543,5	95,1	73,6	93,5	85,8	69,1	42,2	24,1
07	BREMEN	188,2	9,4	5,5	8,4	13,1	17,5	20,7	20,1
08	HAMBURG	481,0	19,4	10,8	17,7	29,6	39,5	46,3	47,2
09	HESSEN	1364,7	70,1	38,2	58,4	97,9	133,1	156,8	149,9
10	MECKLENBURG-VORPOMMERN	371,2	68,3	50,2	63,1	58,6	42,9	26,1	17,5
11	NIEDERSACHSEN	1441,5	104,7	62,3	83,4	132,4	167,9	190,1	179,9
12	NORDRHEIN-WESTFALEN	3733,1	220,3	118,8	176,0	299,8	403,2	464,3	418,6
13	RHEINLAND-PFALZ	722,0	55,0	28,2	39,8	62,8	80,5	92,1	81,5
14	SAARLAND	221,2	16,7	8,8	11,9	18,9	23,0	28,9	29,4
15	SACHSEN	1000,8	206,6	142,0	170,9	150,5	109,6	67,9	41,8
16	SACHSEN-ANHALT	578,8	107,0	84,9	102,0	90,0	66,5	40,0	25,8
17	SCHLESWIG-HOLSTEIN	473,2	36,3	20,4	28,4	47,3	57,9	62,0	52,5
18	THUERINGEN	525,4	110,6	77,7	90,7	76,0	55,7	34,3	23,5
19	DEUTSCHLAND 2)	17373,5	1463,8	940,0	1279,0	1681,4	1916,5	1968,1	1737,4
	NACHRICHTLICH:								
20	FRUEHERES BUNDESGBIET	14085,0	852,6	486,1	719,3	1178,5	1533,2	1727,8	1586,3
21	NEUE LAENDER UND BERLIN-OST	3286,6	610,7	453,8	559,4	502,7	383,2	240,1	151,1

DARUNTER

01	BADEN-WUERTTEMBERG	798,5	112,2	58,3	80,6	109,6	109,5	95,7	68,8
02	BAYERN	890,3	131,9	80,7	101,1	126,6	111,7	91,5	66,5
03	BERLIN ZUSAMMEN	329,4	33,3	24,8	34,8	45,3	45,4	40,5	28,7
04	BERLIN-WEST	200,3	17,8	11,1	15,1	25,0	26,8	26,4	20,1
05	BERLIN-OST	129,1	15,5	13,7	19,7	20,2	18,6	14,1	8,6
06	BRANDENBURG	233,9	57,9	27,6	34,0	34,6	32,3	19,4	10,3
07	BREMEN	57,2	7,5	4,2	5,5	7,2	7,1	6,4	5,2
08	HAMBURG	171,2	13,7	7,5	10,4	16,9	20,1	20,7	18,5
09	HESSEN	446,3	55,6	28,5	36,4	51,5	53,3	49,5	40,1
10	MECKLENBURG-VORPOMMERN	162,4	41,6	18,2	22,4	23,1	20,8	12,4	8,1
11	NIEDERSACHSEN	464,9	85,5	47,4	49,5	62,3	56,2	49,5	36,1
12	NORDRHEIN-WESTFALEN	1192,7	176,9	90,8	112,1	157,2	150,7	132,3	98,4
13	RHEINLAND-PFALZ	234,3	45,6	21,1	23,8	30,6	27,9	25,4	18,4
14	SAARLAND	67,7	14,1	6,6	7,0	9,1	7,7	7,2	4,9
15	SACHSEN	416,9	124,5	49,4	60,0	56,8	49,8	29,2	16,4
16	SACHSEN-ANHALT	249,3	66,0	30,1	35,6	35,5	34,2	18,2	11,0
17	SCHLESWIG-HOLSTEIN	161,6	28,4	15,2	17,0	23,5	20,4	17,3	12,2
18	THUERINGEN	226,2	69,3	27,2	30,7	28,9	26,4	14,7	10,2
19	DEUTSCHLAND 2)	6104,0	1064,3	537,8	661,0	818,7	773,7	630,0	433,7
	NACHRICHTLICH:								
20	FRUEHERES BUNDESGBIET	4685,0	689,2	371,6	458,5	619,5	591,5	521,9	389,2
21	NEUE LAENDER UND BERLIN-OST	1417,9	374,8	166,2	202,3	199,1	182,1	108,0	64,5

*) PERSONEN MIT EINEM BESCHAEFTIGUNGSFALL OHNE BESCHAEFTIGTE
IN BERUFLICHER AUSBILDUNG UND OHNE BESCHAEFTIGTE OHNE ENTGELT.

1) FUER PERSONEN MIT EINEM EINKOMMEN UNTER DER BEITRAGSBEMESSUNGSGRENZE.

2) EINSCHL. "OHNE ANGABE" DES LAENDERSCHLUESSELS.

DES BEITRAGSPFLICHTIGEN BRUTTOJAHRESENTGELTS UND LAENDERN

BRUTTOJAHRESENTGELT VON ... BIS UNTER ... DM								DURCH- SCHNITTL. ENTGELT JE PERSON	DURCH- SCHNITTL. ENTGELT JE PERSON 1)	LFD. NR.
57600	62400	67200	72000	76800	81600	86400	91200			
-	-	-	-	-	-	-	UND			
62400	67200	72000	76800	81600	86400	91200	MEHR			
								DM		
GESAMT										
221,0	176,0	135,5	101,3	80,6	66,7	96,5	209,7	57887	54690	01
212,2	148,4	112,5	84,1	67,6	57,8	82,3	222,8	55532	52138	02
61,0	45,2	54,4	19,8	16,7	13,9	18,1	38,8	52805	50252	03
45,7	34,6	27,3	19,7	16,7	13,9	18,1	38,8	56754	53858	04
15,3	10,6	27,1	0,0	0,0	0,0	0,0	0,0	45404	43568	05
19,3	12,2	26,4	0,5	0,2	0,1	0,3	-	40163	39068	06
22,1	16,1	11,0	8,2	6,9	5,8	8,1	15,5	58797	55884	07
45,0	38,4	31,0	25,8	21,3	18,6	27,4	63,0	62454	58120	08
124,5	98,8	78,2	59,9	48,2	40,2	57,7	152,7	59392	55380	09
15,8	10,2	18,5	0,0	0,0	0,0	0,0	0,0	40164	39085	10
129,3	89,1	64,9	47,3	36,8	29,9	41,3	82,3	54022	51768	11
344,0	256,6	196,4	158,0	122,2	97,0	140,4	317,6	57269	54100	12
66,7	50,0	36,0	26,3	19,7	16,3	20,1	47,3	54769	52217	13
22,9	15,3	10,2	7,5	5,6	4,5	5,8	11,8	54256	52127	14
33,7	23,4	53,7	0,2	0,1	0,1	0,1	-	39393	38185	15
21,1	13,8	25,1	0,2	0,1	0,1	0,2	-	39594	38623	16
40,8	28,6	21,4	16,2	12,4	10,1	13,7	25,3	53573	51451	17
21,4	13,1	22,3	0,0	0,0	0,0	0,1	0,0	39083	38151	18
1400,7	1035,1	897,5	555,3	438,5	361,1	512,2	1186,9	53646	50739	19
1274,1	951,8	724,2	554,2	438,0	360,7	511,4	1186,8	56811	53641	20
126,5	83,3	173,2	1,1	0,5	0,3	0,8	0,0	40081	38928	21
WEIBLICH										
49,3	33,9	23,3	16,7	11,0	8,0	9,1	12,4	45891	45175	01
50,5	34,8	25,6	18,2	12,9	9,5	11,1	17,6	45278	44352	02
23,9	15,9	15,8	5,7	4,4	3,1	3,4	4,5	47358	46444	03
16,8	11,5	8,6	5,7	4,4	3,1	3,4	4,5	50121	49177	04
7,1	4,4	7,2	0,0	0,0	0,0	-	-	43070	42164	05
7,7	4,4	5,8	0,1	0,0	0,0	0,0	-	38050	37569	06
4,2	3,1	2,0	1,4	1,0	0,7	0,9	0,8	47227	46575	07
14,9	12,0	9,1	7,2	5,4	3,9	4,7	6,2	53434	52010	08
33,1	24,6	18,9	14,3	10,5	7,6	8,9	13,4	49381	48086	09
7,6	4,2	4,1	0,0	-	-	-	-	38415	37899	10
25,8	16,7	11,4	7,6	5,0	3,4	3,8	4,8	43176	42677	11
79,3	54,6	40,1	29,8	20,1	13,4	15,7	21,3	46334	45516	12
13,5	8,5	5,9	4,1	2,5	1,8	1,9	3,2	43367	42710	13
3,7	2,6	1,6	1,0	0,7	0,5	0,5	0,6	42350	41895	14
12,6	7,7	10,4	0,0	0,0	0,0	0,0	-	36662	36142	15
8,8	4,8	5,2	0,0	0,0	0,0	0,0	-	37473	37048	16
9,1	6,0	4,1	2,7	1,7	1,1	1,3	1,7	43419	42925	17
9,7	4,7	4,4	0,0	0,0	0,0	0,0	-	36725	36332	18
353,6	238,4	187,9	108,8	75,1	53,0	61,3	86,6	44223	43447	19
300,0	208,3	150,8	108,7	75,0	53,0	61,3	86,6	46161	45312	20
53,5	30,1	37,1	0,2	0,0	0,0	0,1	-	37828	37309	21

NR. DER SYST. 1)	WIRTSCHAFTSGLIEDERUNG	INS- GESAMT	DAVON MIT EINEM BEITRAGSPFLICHTIGEN						
			UNTER 28800	28800 33600	33600 38400	38400 43200	43200 48000	48000 52800	52800 57600
									10
0	LAND- U. FORSTWIRTSCH., TIERH. UND FISCHEREI	100,6	26,1	8,7	12,3	12,9	11,4	9,7	6,8
1 - 3	PRODUZIERENDES GEWERBE	6788,4	228,8	165,9	281,9	487,1	737,7	880,7	861,6
1	ENERGIEWIRTSCHAFT, WASSER- VERSORGUNG, BERGBAU	318,4	0,8	0,8	2,7	9,2	22,2	36,3	37,5
2	VERARBEITENDES GEWERBE (OHNE BAUGEWERBE)	5497,1	194,6	151,9	255,2	424,0	601,9	681,9	641,8
20	CHEMISCHE INDUSTRIE U. MINERALOELVERARB.	444,7	3,3	2,7	4,7	13,8	24,4	35,4	45,3
21	KUNSTSTOFF-, GUMMI- U. ASBESTVERARBEITUNG	282,2	10,4	9,7	18,6	30,1	41,3	44,3	35,6
22	GEW. U. VERARB. V. STEINEN U. ERDEN, FEINKER., GLAS ...	223,1	4,8	5,4	10,0	15,4	24,6	33,0	30,8
23	EISEN-, METALLERZ-, GIES- SERIE U. STAHLVERF.	383,2	7,5	5,6	13,2	28,2	51,9	66,1	56,5
24	STAHL-, MASCHINEN- U. FAHRZEUGBAU U. ADV.	1747,5	26,6	17,0	40,5	93,7	160,1	201,9	225,2
25 07 1	ELEKTROTECHNIK (OHNE ADV.), FEINMECH., EBM-W.	1145,0	32,7	26,4	56,7	108,8	148,6	144,0	117,3
25 (OHNE 25 07 1)	HOLZ-, PAPIER- UND DRUCKGEWERBE	572,0	21,5	15,0	27,5	49,2	72,4	88,4	75,9
26	LEDER-, TEXTIL- U. BE- KLEIDUNGSGEWERBE	243,6	28,8	27,6	38,1	37,2	30,6	21,4	14,3
28 - 9	NAHRUNGS- U. GENUSS- MITTELGEWERBE	455,8	59,0	42,5	45,9	47,8	48,1	47,5	41,0
3	BAUGEWERBE	972,8	33,5	13,2	24,1	53,9	113,6	162,4	182,3
30	BAUHAUPTGEWERBE	680,6	15,1	6,2	11,0	26,8	60,7	102,7	142,0
31	AUSBAU- U. BAUHILFSGEW.	292,2	18,3	7,0	13,1	27,2	52,9	59,7	40,2
4 - 5	HANDEL UND VERKEHR	2547,1	213,5	134,8	202,0	301,8	296,1	283,2	249,5
4	HANDEL	1037,4	182,8	120,0	172,3	247,5	214,9	177,6	137,2
40 - 1	GROSSHANDEL	743,1	37,2	31,2	57,6	80,4	86,5	79,5	66,2
42	HANDELSVERMITTLUNG	168,5	14,5	7,2	9,9	12,4	13,3	13,3	11,8
43	EINZELHANDEL	925,8	131,1	81,5	104,9	154,6	115,1	84,8	59,2
5	VERKEHR UND NACHRICHTEN- UEBERMITTLUNG	709,8	30,7	14,6	29,7	54,3	81,3	105,6	112,3
50 0	EISENBAHNEN	77,7	0,2	0,1	0,3	3,2	8,4	17,9	24,1
50 7	DEUTSCHE BUNDESPOST	96,1	0,0	0,0	0,3	5,6	14,1	20,0	20,2
50 (OHNE 50 0, 7)	VERKEHR (OH. EISEN- BAHNEN U. BUNDESPOST)	536,0	30,5	14,7	29,1	45,5	58,8	67,8	68,0
6 - 9	SONST. WIRTSCHAFTSBEREICHE	4648,6	384,2	176,6	223,1	376,8	487,9	554,2	468,4
6	KREDITINSTITUTE UND VERSICHERUNGSGEWERBE	653,5	9,8	4,4	4,8	13,0	38,2	59,5	63,2
60	KREDIT- U. FINANZIE- RUNGSINSTITUTE	454,1	4,3	2,7	2,9	9,9	32,0	45,4	44,5
61	VERSICHERUNGSGEWERBE	199,4	5,4	1,7	1,9	3,1	6,2	14,1	18,8
7	Dienstleistungen, A.N.G.	2783,6	343,9	159,3	186,0	247,2	271,0	279,4	245,0
70 0	GASTSTAETTEN- UND BE- HERBERGUNGSGEWERBE	428,1	115,6	42,5	41,4	44,7	44,2	40,6	30,8
70 1 - 2	REINIGUNG, KOERPERPFLEGE	159,2	75,4	23,5	14,7	10,8	7,7	6,2	7,6
70 6 - 8	WISSENSCHAFT, BILDUNG, KUNST UND PUBLIZISTIK	512,0	16,4	7,8	14,2	37,2	48,6	56,3	51,5
71 0 - 1	GESUNDHEITS- UND VETERINAERWESEN	776,2	58,9	44,1	60,5	88,6	97,0	97,9	82,4
71 2 - 7	RECHTS- UND WIRT- SCHAFTSBERATUNG USW.	564,6	53,2	25,4	34,7	42,4	46,1	49,2	46,9
71 8	SONST. DIENSTLEISTUNGEN	253,6	24,4	15,9	20,6	23,5	27,4	29,1	25,6
8	ORG. OH. ERWERBSCHARAKTER UND PRIVATE HAUSHALTE	295,6	19,6	7,2	12,7	21,6	28,4	33,6	31,6
80 0	DARUNTER: KIRCHEN, REL. U. WELT- ANSCH., VEREINIGUNGEN	70,4	3,1	1,2	2,4	5,6	7,3	9,6	8,4
80 1 - 7	ORGANISATIONEN D. WIRT- SCHAFTSLEBENS U. UEBR.	210,5	9,0	4,4	8,2	14,8	20,3	23,5	23,0
9	GEBIETSKOERPERSCHAFTEN UND SOZIALVERSICHERUNG	916,0	11,0	5,7	19,7	95,1	150,3	181,7	128,6
90	GEBIETSKOERPERSCHAFTEN	775,7	9,9	5,0	17,5	81,8	129,8	159,3	110,2
96	SOZIALVERSICHERUNG	140,3	1,1	0,7	2,2	13,3	20,4	22,4	18,4
-	OHNE ANGABE	0,2	0,0	0,0	0,0	0,0	0,0	0,0	0,0
	INSGESAMT ...	14085,0	852,6	486,1	719,3	1178,5	1533,2	1727,8	1586,3

*) PERSONEN MIT EINEM BESCHAEFFTIGUNGSFALL, OHNE BESCHAEFFTIGTE

IN BERUFLICHER AUSBILDUNG UND OHNE BESCHAEFFTIGTE OHNE ENTGELT.

1) SYSTEMATIK DER WIRTSCHAFTSZWEIGE (FASSUNG FUER DIE BERUFSZAEHLUNG 1970), KURZBEZEICHNUNGEN.

2) FUER PERSONEN MIT EINEM EINKOMMEN UNTER DER BEITRAGSBEMESSUNGSGRENZE.

BUND E S G E B I E T

-UNTERABTEILUNGEN SOWIE NACH DER HOEHE DES BEITRAGSPFLICHTIGEN BRUTTOJAHRESENTGELTS

GESAMT

BRUTTOJAHRESENTGELT VON ... BIS UNTER ... DM								DURCH- SCHNITTL. ENTGELT JE PERSON	DURCH- SCHNITTL. ENTGELT JE PERSON 2)	NR. DER SYST. 1)
57600	62400	67200	72000	76800	81600	86400	91200 UND MEHR			
62400	67200	72000	76800	81600	86400	91200				
00								DM		
3,9	2,4	1,7	1,1	0,8	0,6	0,7	1,6	39957	39132	0
680,7	509,1	383,0	294,6	230,3	185,5	257,3	604,2	58928	55764	1 - 3
31,9	28,6	25,3	22,0	19,4	17,2	23,1	41,2	67451	63708	1
529,1	407,9	309,2	237,8	184,9	148,4	208,9	519,8	58798	55413	2
45,5	44,6	38,7	30,9	24,7	20,7	28,6	81,5	68787	63759	20
22,8	14,8	10,7	8,4	6,5	5,4	7,6	16,0	54269	52051	21
24,7	18,6	13,5	9,7	7,0	5,1	6,8	13,8	57985	55790	22
40,9	27,8	19,0	14,9	10,6	7,6	9,8	23,7	57356	55112	23
205,2	167,7	126,8	92,6	69,8	55,3	77,7	187,6	62595	59154	24
90,4	64,3	51,5	45,0	38,7	32,7	48,7	139,4	59315	54897	25 07 1 25, (OHNE 25 07 1)
58,2	40,7	28,5	21,3	16,0	12,6	16,8	28,1	55834	54005	26
10,4	7,6	5,4	4,0	3,1	2,5	3,5	9,2	45286	43492	27
31,2	22,0	15,1	11,2	8,4	6,5	9,3	20,5	48549	46537	28 - 9
119,6	72,6	48,5	34,8	26,0	19,9	25,3	43,2	56872	55276	3
95,5	57,8	38,7	28,0	21,1	16,3	21,5	37,1	59310	57470	30
24,1	14,7	9,7	6,8	4,9	3,6	3,7	6,1	51195	50340	31
203,3	141,4	100,4	74,1	57,8	48,2	65,4	175,6	52648	49793	4 - 5
107,4	83,1	67,1	52,7	42,6	36,4	51,6	144,4	51596	48217	4
53,2	41,6	34,0	26,8	21,7	18,8	27,5	81,0	56675	52449	40 - 1
10,6	9,1	8,4	7,2	6,3	5,9	9,2	29,5	60229	53664	42
43,6	32,4	24,7	18,7	14,6	11,7	15,0	33,9	45948	44226	43
96,0	58,3	33,4	21,4	15,3	11,8	13,7	31,2	55370	53723	5
15,5	5,1	1,3	0,5	0,3	0,2	0,2	0,5	54812	54568	50 0
19,0	10,7	3,3	0,8	0,5	0,5	0,5	0,5	55185	55000	50 7
61,5	42,5	28,7	20,1	14,4	11,1	13,0	30,2	55484	53353	50, (OHNE 50 0,7)
386,2	298,9	239,1	184,4	149,1	126,4	188,0	405,4	56365	53037	6 - 9
61,7	59,9	54,4	47,6	39,0	35,0	55,2	107,8	68837	64420	6
43,4	41,9	37,9	32,9	26,0	23,4	34,6	72,2	68282	63952	60
18,3	18,0	16,5	14,8	12,9	11,6	20,6	35,6	70100	65509	61
205,5	156,3	122,3	91,7	73,9	60,3	90,7	251,4	53368	49611	7
23,3	15,1	9,7	6,1	3,8	2,7	3,0	4,4	40850	40329	70 0
3,7	2,3	1,7	1,2	0,9	0,7	0,9	2,0	33536	32787	70 1 - 2
45,7	39,6	37,2	29,6	24,3	18,8	29,2	55,3	62093	58566	70 6 - 8
68,4	43,5	26,0	15,8	11,4	9,0	13,9	58,8	52124	48921	71 0 - 1
44,8	40,9	36,3	30,8	27,1	24,2	36,9	115,6	61413	55020	71 2 - 7
19,6	15,0	11,2	8,2	6,3	4,9	6,7	15,2	52371	49892	71 8
28,7	22,3	17,2	13,7	11,5	9,2	12,4	25,8	58292	55136	8
6,4	4,6	4,1	3,8	3,2	2,4	2,5	5,8	58956	56046	80 0
22,1	17,6	13,0	9,8	8,2	6,8	9,9	19,9	60000	56736	80 1 - 7
90,2	60,5	45,3	31,3	24,8	21,9	29,8	20,4	55957	55155	9
74,5	49,9	37,1	25,4	19,8	18,2	22,8	14,7	55466	54777	90
15,7	10,5	8,1	5,9	5,0	3,7	5,9	6,7	58673	57296	96
0,0	0,0	0,0	0,0	0,0	0,0	0,0	0,0	51804	50936	-
1274,1	951,8	724,2	554,2	438,0	360,7	511,4	1186,8	56811	53641	

F R U E H E R E S

7 GANZJAEHRIG VOLLZEITBESCHAEFTIGTE PERSONEN *) 1994 NACH WIRTSCHAFTSABTEILUNGEN, AUSGEWAHLTEN

7.2 DEUT

NR. DER SYST. 1)	WIRTSCHAFTSGLIEDERUNG	INS- GESAMT	DAVON MIT EINEM BEITRAGSPFLICHTIGEN						
			UNTER 28800	28800 33600	33600 38400	38400 43200	43200 48000	48000 52800	52800 57600
									10
0	LAND- U. FORSTWIRTSCH., TIERH. UND FISCHEREI	90,0	24,6	7,5	10,2	10,8	9,9	8,8	6,2
1 - 3	PRODUZIERENDES GEWERBE	6025,9	209,7	141,0	234,6	405,3	620,5	754,4	753,1
1	ENERGIEWIRTSCHAFT, WAS- SERVERSORGUNG, BERGBAU	300,5	0,7	0,6	2,0	7,7	19,1	32,0	34,3
2	VERARBEITENDES GEWERBE (OHNE BAUGEWERBE)	4869,2	177,8	129,1	213,2	354,2	506,5	581,8	556,8
20	CHEMISCHE INDUSTRIE U. MINERALOELVERARB.	409,7	3,0	2,3	4,0	11,8	21,1	30,9	39,7
21	KUNSTSTOFF-, GUMMI- U. ASBESTVERARBEITUNG	235,2	9,1	7,6	14,6	23,6	32,6	35,2	28,7
22	GEW. U. VERARB. V. STEINEN U. ERDEN, FEINKER., GLAS	195,1	4,4	4,7	8,3	12,7	20,6	27,8	26,4
23	EISEN-, METALLERZ., GIES- SEREI U. STAHLVERF.	319,8	6,8	4,3	10,0	22,0	40,6	52,6	45,7
24, 25 07 1	STAHL-, MASCHINEN- U. FAHRZEUGBAU U. ADV.	1572,0	24,8	15,2	35,6	82,5	141,8	178,2	198,7
25, (OHNE 25 07 1)	ELEKTROTECHNIK (OHNE ADV.), FEINMECH., EBM-W.	1008,3	29,9	22,5	47,3	89,7	120,8	118,6	100,7
26	HOLZ- UND PAPIER- UND DRUCKGEWERBE	515,0	20,1	12,9	23,1	41,9	63,3	78,8	67,6
27	LEDER-, TEXTIL- U. BE- KLEIDUNGSGEWERBE	207,7	25,4	23,6	31,5	29,6	24,5	17,7	12,4
28 - 9	NAHRUNGS- U. GENUSS- MITTELGEWERBE	406,4	54,2	36,0	38,7	40,4	41,2	42,0	36,8
3	BAUGEWERBE	856,2	31,2	11,3	19,5	43,4	94,8	140,6	162,0
30	BAUHAUPTGEWERBE	587,1	13,8	5,0	8,2	19,5	46,2	85,0	124,7
31	AUSBAU- U. BAUHLFSGEW.	269,1	17,5	6,3	11,3	23,9	48,7	55,6	37,3
4 - 5	HANDEL UND VERKEHR	2374,2	197,2	122,4	183,6	279,1	273,4	262,6	233,0
4	HANDEL	1724,5	170,1	109,1	157,4	230,5	200,7	167,1	129,7
40 - 1	GROSSHANDEL	691,4	33,5	27,5	51,6	73,2	79,4	73,9	62,1
42	HANDELSVERMITTLUNG	157,4	13,5	6,5	8,9	11,3	12,1	12,3	11,1
43	EINZELHANDEL	875,7	123,1	75,1	96,9	146,0	109,2	80,8	56,4
5	VERKEHR UND NACHRICHT- TENUEBERMITTLUNG	649,8	27,2	13,3	26,3	48,6	72,7	95,6	103,3
50 0	EISENBAHNEN	69,2	0,1	0,0	0,2	2,7	7,0	15,5	21,7
50 7	DEUTSCHE BUNDESPOST	90,0	0,0	0,0	0,2	5,3	12,5	18,2	19,0
50, (OHNE 50 0, 7)	VERKEHR (OH. EISEN- BAHNEN U. BUNDESPOST)	490,6	27,0	13,2	25,8	40,6	53,2	61,9	62,7
6 - 9	SONST. WIRTSCHAFTSBEREICHE	4338,6	317,5	150,4	196,9	343,2	454,7	527,7	447,6
6	KREDITINSTITUTE UND VERSICHERUNGSGEWERBE	639,8	9,5	4,3	4,6	12,6	37,0	57,8	61,7
60	KREDIT- U. FINANZIE- RUNGSINSTITUTE	444,5	4,2	2,7	2,8	9,6	31,1	44,2	43,4
61	VERSICHERUNGSGEWERBE	195,3	5,3	1,6	1,8	3,0	5,9	13,6	18,3
7	Dienstleistungen, A.N.G.	2529,0	279,8	134,5	162,9	219,9	245,9	260,6	230,1
70 0	GASTSTAETTEN- UND BE- HERBERGUNGSGEWERBE	343,8	74,3	30,7	33,4	37,5	38,5	36,6	28,4
70 1 - 2	REINIGUNG, KOERPERPFLEGE	128,0	62,4	17,5	10,4	7,7	5,8	5,1	7,0
70 6 - 8	WISSENSCHAFT, BILDUNG, KUNST UND PUBLIZISTIK	482,2	15,1	7,2	12,9	34,6	45,0	53,9	49,4
71 0 - 1	GESUNDHEITS- UND VETERINAERWESSEN	719,6	55,8	41,2	55,7	78,9	87,2	91,6	77,3
71 2 - 7	RECHTS- UND WIRT- SCHAFTSBERATUNG USW.	624,6	50,7	24,2	32,8	40,3	43,7	46,9	44,7
71 8	SONST. DIENSTLEISTUNGEN	230,9	21,4	13,8	17,8	20,9	24,7	26,5	23,3
8	ORG. OH. ERWERBSCHARAKTER UND PRIVATE HAUSHALTE	281,4	18,0	6,6	11,4	19,9	26,7	32,1	30,4
80 0	DARUNTER: KIRCHEN, REL. U. WELT- ANSCH. VEREINIGUNGEN	67,3	2,8	1,1	2,2	5,3	7,0	9,2	8,1
80 1 - 7	ORGANISATIONEN D. WIRT- SCHAFTSLEBENS U. UEBR.	200,5	8,3	4,1	7,2	13,5	19,0	22,5	22,0
9	GEBIETSKOERPERSCHAFTEN UND SOZIALVERSICHERUNG	888,4	10,3	5,0	18,0	90,9	145,1	177,1	125,4
90	GEBIETSKOERPERSCHAFTEN	750,2	9,2	4,3	15,9	78,0	125,1	155,1	107,2
96	SOZIALVERSICHERUNG	138,2	1,1	0,7	2,1	12,9	20,0	22,1	18,2
-	OHNE ANGABE	0,2	0,0	0,0	0,0	0,0	0,0	0,0	0,0
	ZUSAMMEN	12829,0	749,1	421,3	625,4	1038,5	1358,5	1553,5	1439,9

*) PERSONEN MIT EINEM BESCHAEFTIGUNGSFALL, OHNE BESCHAEFTIGTE
IN BERUFLICHER AUSBILDUNG UND OHNE BESCHAEFTIGTE OHNE ENTGELT.
1) SYSTEMATIK DER WIRTSCHAFTSZWEIGE (FASSUNG FUER DIE BERUFSZAEHLUNG 1970), KURZBEZEICHNUNGEN.
2) FUER PERSONEN MIT EINEM EINKOMMEN UNTER DER BEITRAGSBEMESSUNGSGRENZE.

BUNDES GEB I E T

-UNTERABTEILUNGEN SOWIE NACH DER HOEHE DES BEITRAGSPFLICHTIGEN BRUTTOJAHRESENTGELTS

SCH E

BRUTTOJAHRESENTGELT VON ... BIS UNTER ... DM								DURCH- SCHNITTL. ENTGELT JE PERSON	DURCH- SCHNITTL. ENTGELT JE PERSON 2)	NR. DER SYST. 1)
57500	62400	67200	72000	76800	81600	86400	91200 UND MEHR			
62400	67200	72000	76800	81600	86400	91200				
00								DM		
3,6	2,2	1,6	1,0	0,8	0,6	0,6	1,5	39898	39003	0
604,0	455,5	349,1	274,1	217,7	176,9	247,8	582,1	59667	56283	1 - 3
30,3	27,7	24,8	21,7	19,1	17,0	22,9	40,6	68230	64420	1
467,5	363,3	280,9	220,8	174,6	141,6	201,1	500,1	59555	55931	2
41,3	40,9	35,8	29,2	23,7	20,0	27,7	78,3	69446	64306	20
19,2	13,0	9,8	7,8	6,2	5,2	7,3	15,4	55299	52777	21
21,5	16,4	12,1	8,9	6,5	4,9	6,6	13,4	58653	56252	22
34,0	23,8	16,6	13,7	9,9	7,2	9,5	23,1	58363	55784	23
180,4	145,0	112,4	84,1	64,9	52,2	74,3	180,8	63026	59364	24, 25, 07 1
80,6	58,8	48,2	42,7	37,1	31,5	47,1	132,8	60343	55660	25, (OHNE 25 07 1)
52,5	37,1	26,5	20,1	15,2	12,1	16,3	27,4	56355	54394	26
9,5	7,0	5,0	3,7	3,0	2,4	3,4	8,9	45856	43838	27
28,5	20,4	14,3	10,7	8,0	6,3	9,0	19,9	49094	46926	28 - 9
106,2	64,5	43,5	31,6	24,0	18,4	23,8	41,5	57300	55574	3
83,9	50,9	34,5	25,3	19,3	15,0	20,3	35,5	60040	58031	30
22,2	13,6	9,0	6,3	4,6	3,4	3,6	5,9	51324	50426	31
191,9	133,9	95,4	70,7	55,3	46,2	63,0	166,5	52911	50023	4 - 5
102,3	79,6	64,4	50,8	41,1	35,1	49,9	137,0	51872	48479	4
50,4	39,6	32,5	25,8	20,9	18,1	26,5	76,4	57098	52861	40 - 1
10,0	8,7	8,0	6,8	6,0	5,6	8,8	27,7	60557	54005	42
41,9	31,3	23,9	18,1	14,2	11,4	14,6	32,9	46186	44431	43
89,6	54,3	31,0	19,9	14,3	11,1	13,0	29,5	55666	53976	5
14,3	4,7	1,2	0,5	0,3	0,2	0,2	0,5	55036	54770	50 0
18,3	10,5	3,2	0,8	0,5	0,5	0,5	0,5	55429	55236	50 7
57,0	39,2	26,6	18,7	13,4	10,4	12,4	28,5	55798	53614	50, (OHNE 50 0,7)
370,3	287,8	230,8	177,5	143,3	122,1	181,7	387,2	57090	53747	6 - 9
60,4	58,8	53,4	46,9	38,4	34,5	54,3	105,6	68904	64497	6
42,5	41,1	37,2	32,3	25,6	23,1	34,1	70,5	68324	64012	60
18,0	17,7	16,2	14,6	12,7	11,4	20,3	35,1	70225	65629	61
194,0	148,1	116,4	86,9	69,7	57,3	86,2	236,8	54283	50469	7
21,8	14,2	9,3	5,8	3,6	2,6	2,9	4,0	43112	42541	70 0
3,3	2,0	1,5	1,1	0,8	0,6	0,9	1,9	33797	32916	70 1 - 2
43,8	37,8	35,4	27,6	22,4	17,6	27,3	51,3	62050	58578	70 6 - 8
64,1	40,9	24,7	15,0	10,8	8,5	13,3	54,8	52245	49031	71 0 - 1
42,9	39,2	34,9	29,6	26,0	23,3	35,5	110,0	61456	55098	71 2 - 7
18,1	14,1	10,7	7,8	6,1	4,7	6,4	14,7	52994	50402	71 8
27,7	21,6	16,7	13,3	11,1	9,0	12,0	25,1	58661	55469	8
6,2	4,4	4,0	3,7	3,1	2,4	2,3	5,6	59231	56328	80 0
21,3	17,0	12,6	9,5	7,9	6,6	9,6	19,4	60374	57065	80 1 - 7
88,2	59,3	44,4	30,4	24,1	21,4	29,2	19,7	56074	55276	9
72,6	48,8	36,4	24,5	19,1	17,7	22,3	14,1	55579	54896	90
15,6	10,4	8,1	5,9	5,0	3,7	6,9	5,6	58762	57385	96
0,0	0,0	0,0	0,0	0,0	0,0	0,0	0,0	51804	50936	-
1169,8	879,4	677,0	523,3	417,0	345,8	493,2	1137,3	57406	54113	

FRÜHERES

7 GANZJÄHRIG VOLLZEITBESCHÄFTIGTE PERSONEN *) 1994 NACH WIRTSCHAFTSABTEILUNGEN, AUSGEWÄHLTEN

7.3 AUSLAENDER/

NR. DER SYST. 1)	WIRTSCHAFTSGLIEDERUNG	INS- GESAMT	DAVON MIT EINEM BEITRAGSPFLICHTIGEN						
			UNTER 28800	28800 33600	33600 38400	38400 43200	43200 48000	48000 52800	52800 57600
									10
0	LAND- U. FORSTWIRTSCH., TIERH. UND FISCHEREI	10,6	1,5	1,2	2,1	2,1	1,4	0,9	0,5
1 - 3	PRODUZIERENDES GEWERBE	762,4	19,1	24,9	47,3	81,7	117,3	126,3	108,5
1	ENERGIEWIRTSCHAFT, WAS- SERVERSORGUNG, BERGBAU	17,9	0,0	0,2	0,7	1,5	3,1	4,4	3,2
2	VERARBEITENDES GEWERBE (OHNE BAUGEWERBE)	627,9	16,8	22,8	42,0	69,7	95,4	100,2	85,0
20	CHEMISCHE INDUSTRIE U. MINERALOELVERARB.	35,0	0,3	0,4	0,7	2,0	3,3	4,5	5,6
21	KUNSTSTOFF-, GUMMI- U. ASBESTVERARBEITUNG	47,0	1,4	2,1	4,1	6,4	8,7	9,1	6,9
22	GEW. U. VERARB. V. STEINEN U. ERDEN, FEINKER., GLAS	28,0	0,4	0,7	1,7	2,7	4,0	5,2	4,4
23	EISEN-, METALLERZ-, GIES- SEREI U. STAHLVERF.	63,5	0,7	1,2	3,2	6,2	11,2	13,5	10,8
24, 25 07 1	STAHL-, MASCHINEN- U. FAHRZEUGBAU U. ADV.	175,4	1,7	1,8	4,9	11,1	18,3	23,6	26,4
25, (OHNE 25 07 1)	ELEKTROTECHNIK (OHNE ADV.), FEINMECH., EBM-W.	136,8	2,7	4,0	9,4	19,1	27,8	25,4	16,6
26	HOLZ-, PAPIER- UND DRUCKGEWERBE	57,1	1,4	2,1	4,4	7,3	9,1	9,6	8,3
27	LEDER-, TEXTIL- U. BE- KLEIDUNGSGEWERBE	35,8	3,4	3,9	6,5	7,5	6,1	3,7	1,8
28 - 9	NAHRUNGS- U. GENUSS- MITTELGEWERBE	49,4	4,7	6,6	7,1	7,4	6,9	5,5	4,2
3	BAUGEWERBE	116,6	2,3	1,9	4,6	10,5	18,7	21,8	20,3
30	BAUHAUPTGEWERBE	93,5	1,4	1,2	2,8	7,3	14,5	17,6	17,4
31	AUSBAU- U. BAUHILFSGEW.	23,1	0,9	0,7	1,8	3,3	4,2	4,1	2,9
4 - 5	HANDEL UND VERKEHR	172,9	16,3	12,5	18,4	22,6	22,7	20,6	16,5
4	HANDEL	112,9	12,7	10,9	15,0	17,0	14,2	10,5	7,5
40 - 1	GROSSHANDEL	51,7	3,7	3,8	5,9	7,2	7,1	5,6	4,1
42	HANDELSVERMITTLUNG	11,1	1,0	0,7	1,0	1,1	1,2	1,0	0,7
43	EINZELHANDEL	50,1	8,0	6,4	8,0	8,6	5,9	4,0	2,7
5	VERKEHR UND NACHRICHTEN- VERMITTLUNG	60,0	3,5	1,6	3,4	5,6	8,6	10,1	9,0
50 0	EISENBAHNEN	8,5	0,0	0,0	0,0	0,4	1,4	2,4	2,4
50 7	DEUTSCHE BUNDESPOST	6,1	0,0	0,0	0,0	0,4	1,6	1,8	1,3
50, (OHNE 50 0, 7)	VERKEHR (OH. EISEN- BAHNEN U. BUNDESPOST)	45,4	3,5	1,6	3,3	4,9	5,6	5,8	5,4
6 - 9	SONST. WIRTSCHAFTSBEREICHE	310,0	66,7	26,2	26,2	33,6	33,2	26,5	20,8
6	KREDITINSTITUTE UND VERSICHERUNGSGEWERBE	13,7	0,2	0,1	0,1	0,4	1,2	1,7	1,6
60	KREDIT- U. FINANZIE- RUNGSINSTITUTE	9,6	0,1	0,1	0,1	0,3	0,9	1,2	1,1
61	VERSICHERUNGSGEWERBE	4,1	0,1	0,0	0,0	0,1	0,3	0,6	0,5
7	Dienstleistungen, A.N.G.	254,6	64,1	24,8	23,0	27,3	25,1	18,8	14,8
70 0	GASTSTÄTTEN- UND BE- HERBERGUNGSGEWERBE	84,3	41,3	11,9	8,0	7,1	5,7	4,0	2,4
70 1 - 2	REINIGUNG, KOERPERPFLEGE	31,2	13,0	6,0	4,3	3,1	1,9	1,1	0,7
70 6 - 8	WISSENSCHAFT, BILDUNG, KUNST UND PUBLIZISTIK	29,7	1,3	0,7	1,3	2,6	2,6	2,4	2,1
71 0 - 1	GESUNDHEITS- UND VETERINAERWESEN	56,6	3,1	2,9	4,8	9,7	9,9	6,3	5,1
71 2 - 7	RECHTS- UND WIRT- SCHAFTSBERATUNG USW.	30,0	2,5	1,2	1,9	2,1	2,3	2,4	2,2
71 8	SONST. DIENSTLEISTUNGEN	22,7	3,0	2,2	2,8	2,7	2,6	2,7	2,3
8	ORG. OH. ERWERBSCHARAKTER UND PRIVATE HAUSHALTE	14,1	1,6	0,6	1,3	1,7	1,7	1,4	1,2
80 0	DARUNTER: KIRCHEN, REL. U. WELT- ANSCH. VEREINIGUNGEN	3,1	0,4	0,1	0,2	0,3	0,4	0,3	0,3
80 1 - 7	ORGANISATIONEN D. WIRT- SCHAFTSLEBENS U. UEBR.	10,0	0,7	0,4	1,0	1,3	1,3	1,1	0,9
9	GEBIETSKOERPERSCHAFTEN UND SOZIALVERSICHERUNG	27,6	0,7	0,7	1,7	4,2	5,2	4,6	3,2
90	GEBIETSKOERPERSCHAFTEN	25,5	0,7	0,7	1,6	3,8	4,8	4,2	2,9
96	SOZIALVERSICHERUNG	2,1	0,0	0,0	0,1	0,4	0,4	0,4	0,2
-	OHNE ANGABE	-	-	-	-	-	-	-	-
	ZUSAMMEN	1256,0	103,5	64,8	94,0	140,0	174,6	174,3	146,4

*) PERSONEN MIT EINEM BESCHAEFTIGUNGSFALL, OHNE BESCHAEFTIGTE
IN BERUFLICHER AUSBILDUNG UND OHNE BESCHAEFTIGTE OHNE ENTGELT.
1) SYSTEMATIK DER WIRTSCHAFTSZWEIGE (FASSUNG FUER DIE BERUFSZAEHLUNG 1970), KURZBEZEICHNUNGEN.
2) FUER PERSONEN MIT EINEM EINKOMMEN UNTER DER BEITRAGSBEMESSUNGSGRENZE.

BUNDES GEBIET
-UNTERABTEILUNGEN SOWIE NACH DER HOEHE DES BEITRAGSPFLICHTIGEN BRUTTOJAHRESENTGELTS
AUSLAENDERINNEN

BRUTTOJAHRESENTGELT VON ... BIS UNTER ... DM								DURCH- SCHNITTL. ENTGELT JE PERSON	DURCH- SCHNITTL. ENTGELT JE PERSON 2)	NR. DER SYST. 1)
57600	62400	67200	72000	76800	81600	86400	91200	UND MEHR		
62400	67200	72000	76800	81600	86400	91200	UND MEHR			
00								DM		
0,3	0,2	0,1	0,1	0,0	0,0	0,0	0,1	40458	40204	0
76,7	53,6	33,8	20,5	12,6	8,6	9,5	22,1	53087	51948	1 - 3
1,6	1,0	0,6	0,3	0,3	0,2	0,2	0,6	54385	53032	1
61,6	44,6	28,3	16,9	10,3	6,9	7,8	19,7	52931	51689	2
4,2	3,7	2,8	1,7	1,0	0,7	0,9	3,2	61061	58056	20
3,5	1,8	0,9	0,6	0,4	0,3	0,3	0,6	49117	48619	21
3,2	2,2	1,3	0,8	0,4	0,3	0,2	0,4	53330	52745	22
6,9	4,0	2,3	1,2	0,7	0,4	0,4	0,6	52333	51940	23
24,8	21,7	14,4	8,5	4,9	3,1	3,4	6,8	58734	57420	24, 25, 07 1
9,8	5,6	3,3	2,2	1,6	1,2	1,7	6,5	51740	49766	25, (OHNE 25 07 1)
5,7	3,5	1,9	1,2	0,8	0,5	0,5	0,7	51133	50649	26
0,9	0,6	0,4	0,3	0,1	0,1	0,1	0,3	41982	41557	27
2,6	1,6	0,9	0,5	0,4	0,2	0,3	0,6	44060	43456	28 - 9
13,4	8,1	4,9	3,2	2,0	1,5	1,4	1,8	53731	53158	3
11,6	6,9	4,2	2,7	1,8	1,3	1,3	1,6	54727	54105	30
1,9	1,2	0,7	0,5	0,2	0,2	0,2	0,2	49692	49356	31
11,4	7,5	5,0	3,4	2,5	2,0	2,4	9,2	49037	46681	4 - 5
5,1	3,6	2,7	1,9	1,5	1,3	1,7	7,4	47375	44280	4
2,8	1,9	1,5	1,0	0,8	0,7	1,0	4,6	51024	47062	40 - 1
0,6	0,5	0,4	0,3	0,3	0,2	0,4	1,7	55590	48956	42
1,7	1,1	0,8	0,6	0,4	0,3	0,4	1,1	41782	40714	43
6,4	3,9	2,3	1,5	1,0	0,7	0,7	1,7	52167	51027	5
1,2	0,4	0,1	0,0	0,0	0,0	0,0	0,0	52973	52927	50 0
0,7	0,2	0,1	0,0	0,0	0,0	0,0	0,0	51581	51529	50 7
4,5	3,3	2,1	1,4	1,0	0,7	0,7	1,7	52095	50590	50, (OHNE 50 0,7)
15,9	11,1	8,3	6,9	5,9	4,3	6,3	18,1	46227	43430	6 - 9
1,3	1,1	1,0	0,8	0,6	0,5	0,8	2,2	65696	60824	6
0,9	0,8	0,7	0,5	0,4	0,4	0,5	1,7	66354	61124	60
0,4	0,3	0,3	0,2	0,2	0,2	0,3	0,5	64156	60159	61
11,6	8,2	5,9	4,8	4,2	3,0	4,5	14,6	44272	41414	7
1,5	0,8	0,5	0,3	0,2	0,1	0,1	0,3	31624	31379	70 0
0,4	0,3	0,2	0,1	0,1	0,1	0,1	0,1	32462	32268	70 1 - 2
1,9	1,8	1,8	2,1	1,9	1,2	2,0	4,0	62801	58357	70 6 - 8
4,3	2,6	1,4	0,8	0,6	0,5	0,7	3,9	50578	47537	71 0 - 1
1,9	1,7	1,5	1,2	1,1	1,0	1,5	5,7	60506	53375	71 2 - 7
1,5	0,9	0,6	0,4	0,3	0,2	0,2	0,5	46035	44927	71 8
1,0	0,7	0,5	0,4	0,4	0,3	0,4	0,7	50948	48775	8
0,2	0,1	0,1	0,1	0,1	0,1	0,1	0,2	53024	50042	80 0
0,9	0,6	0,4	0,4	0,3	0,2	0,2	0,5	52501	50488	80 1 - 7
2,0	1,2	0,8	0,9	0,7	0,6	0,6	0,6	52182	51291	9
1,8	1,1	0,8	0,9	0,6	0,5	0,6	0,5	52133	51282	90
0,2	0,1	0,1	0,0	0,0	0,0	0,1	0,1	52778	51401	96
-	-	-	-	-	-	-	-	-	-	-
104,3	72,4	47,2	30,9	21,0	14,9	18,2	49,4	50729	49070	

LFD. NR.	BERUFLICHE GLIEDERUNG 1)	DAVON MIT EINEM BEITRAGSPFLICHTIGEN							
		INS- GESAMT							
			UNTER 28800	28800 33600	33600 38400	38400 43200	43200 48000	48000 52800	52800 57600
									10
1	PFLANZENBAUER, TIERZUECHTER, FISCHEREIBERUFE	160,3	29,5	11,7	16,0	19,6	22,8	21,3	14,1
2	BERGLEUTE, MINERALGEWINNER	58,7	0,1	0,1	0,6	2,6	9,4	16,6	14,1
	FERTIGUNGSBERUFE								
3	STEINBEARBEITER, BAUSTOFF- HERSTELLER	32,0	0,5	0,3	0,6	1,9	4,7	7,2	5,8
4	KERAMIKER, GLASMACHER	48,3	1,7	3,0	5,6	7,5	8,6	8,6	5,8
5	CHEMIEARBEITER, KUNSTSTOFF- VERARBEITER	316,4	8,8	9,4	17,8	33,4	47,6	51,7	47,3
	DARUNTER:								
6	CHEMIEARBEITER	193,4	2,8	2,6	5,0	14,2	23,9	31,1	33,1
7	PAPIERHERSTELLER, -VERARBEITER, DRUCKER	211,1	6,4	6,5	11,1	17,7	24,3	31,1	30,0
	DARUNTER:								
8	DRUCKER	123,0	2,9	2,0	3,5	6,8	10,6	15,6	16,8
9	HOLZAUFBEREITER, HOLZWAREN- FERTIGER UND VERWANDTE BERUFE	48,4	2,3	1,9	4,2	7,0	8,7	8,2	6,6
10	METALLERZEUGER, -BEARBEITER	415,0	4,1	4,6	11,6	27,3	52,9	75,2	74,1
	DARUNTER:								
11	METALLVERFORMER (SPANEND)	171,3	0,7	0,8	2,6	8,1	19,6	29,8	31,7
12	SCHLOSSER, MECHANIKER UND ZUGEORDNETE BERUFE	1174,1	15,0	13,3	35,9	87,4	149,5	189,2	190,2
	DARUNTER:								
13	SCHLOSSER	505,5	2,5	3,3	10,3	29,9	60,4	83,1	86,0
14	MECHANIKER	282,4	4,7	4,3	13,1	31,7	42,6	42,6	40,4
15	ELEKTRIKER	429,7	4,7	5,3	12,6	30,3	52,7	64,6	64,4
16	MONTIERER UND METALLBERUFE, A. N. G.	335,0	13,4	13,1	30,4	54,0	65,7	53,0	35,9
17	TEXTIL- UND BEKLEIDUNGSBERUFE	122,3	20,4	17,9	23,7	21,4	16,0	9,5	5,9
	DARUNTER:								
18	TEXTILVERARBEITER	72,7	18,3	14,9	15,3	10,6	6,0	3,1	1,9
19	LEDERHERSTELLER, LEDER- UND FELLVERARBEITER	30,3	5,2	4,0	4,5	4,9	4,0	3,1	1,8
20	ERNAHRUNGSBERUFE	352,4	54,8	33,3	43,1	57,9	49,0	38,0	26,9
	DARUNTER:								
21	SPEISEBEREITER	158,5	41,7	16,3	19,3	29,4	19,4	11,3	7,2
22	BAUBERUFE	522,4	4,4	3,0	8,8	26,3	66,3	104,4	125,9
	DARUNTER:								
23	MAURER, BETONBAUER	225,1	1,4	0,8	1,8	4,7	13,8	35,4	69,0
24	BAU-, RAUMAUSSTATTER, POLSTERER	117,3	3,4	2,7	4,9	8,6	13,3	15,9	19,0
25	TISCHLER, MODELLBAUER	170,7	3,2	2,4	6,3	15,7	32,0	42,2	28,9
26	MALER, LACKIERER UND VERWANDTE BERUFE	143,6	2,3	1,7	4,1	8,9	29,4	37,8	23,4
27	WARENPRUEFER, VERSANDFERTIG- MACHER	256,5	14,2	18,5	29,3	36,5	37,5	34,7	28,4
28	HILFSARBEITER OHNE NAEBERE TATSACHENANGABE	113,7	6,4	5,6	8,8	12,5	13,7	16,5	26,8
29	MASCHINISTEN UND ZUGEHOEFIGE BERUFE	147,5	0,4	0,3	0,9	3,1	8,8	17,2	25,4
30	ZUSAMMEN	4985,8	171,6	146,7	264,4	462,3	684,8	808,0	772,5
	TECHNISCHE BERUFE								
31	INGENIEURE, CHEMIKER, PHYSIKER, MATHEMATIKER	460,3	1,5	0,6	0,8	1,3	2,3	4,4	7,7
	DARUNTER:								
32	INGENIEURE	418,2	1,2	0,5	0,7	1,2	2,1	4,2	7,2
33	TECHNIKER, TECHNISCHE SONDER- FACHKRAEFTE	848,6	9,9	6,6	11,6	24,2	35,9	48,4	60,0
	DARUNTER:								
34	TECHNIKER	666,1	4,3	2,6	4,7	11,4	18,4	27,9	39,0
35	ZUSAMMEN	1308,9	11,3	7,2	12,4	25,5	38,1	52,9	67,7
	DIENTSTLEISTUNGSBERUFE								
36	WARENKAUFLEUTE	976,7	144,7	83,4	89,5	119,3	80,7	63,0	51,4
37	DIENTSTLEISTUNGSKAUFLEUTE UND ZUGEHOEFIGE BERUFE	655,6	10,7	6,3	9,4	20,4	44,5	61,1	62,3
	DARUNTER:								
38	BANK-, VERSICHERUNGSKAUF- LEUTE	519,1	4,2	3,0	3,2	10,4	32,0	47,5	49,2
39	VERKEHRSBERUFE	1093,7	39,2	29,9	64,1	116,5	165,0	181,9	164,0
	DARUNTER:								
40	BERUFE DES LANDVERKEHRS	528,0	20,7	9,7	19,9	38,0	63,4	86,9	92,9
41	ORGANISATIONS-, VERWALTUNGS-, BUEROBERUFE	2863,0	192,8	85,0	129,5	227,7	281,3	311,1	253,3
	DARUNTER:								
42	BUEROFACH-, BUEROHILFS- KRAEFTE	2064,9	166,7	71,0	110,6	201,7	253,0	278,4	217,1
43	ORDNUNGS-, SICHERHEITSBERUFE	203,0	14,7	6,7	9,7	17,8	26,0	30,7	27,2
44	SCHRIFTWERKSCHAFFENDE, SCHRIFT- WERKORDNENDE SOWIE KUNST- LERISCHE BERUFE	122,9	4,0	2,3	3,4	6,7	8,5	9,7	8,8
45	GESUNDHEITSBERUFE	685,1	49,8	41,6	50,0	60,0	80,8	89,3	77,8
	DARUNTER:								
46	AERZTE, APOTHEKER	90,4	1,8	1,0	1,2	1,1	1,1	1,2	1,3
47	SOZIAL- UND ERZIEHUNGSBERUFE, ANDERWEGT NICHT GENANNT GEISTES- UND NATURWISSEN- SCHAFTLICHE BERUFE	466,6	13,0	7,5	12,4	31,2	43,9	49,9	51,0
	DARUNTER:								
48	SOZIALPFLIEGERISCHE BERUFE	288,7	7,2	5,5	9,9	27,3	38,3	41,7	40,9
49	LEHRER	97,6	2,4	1,2	1,5	2,6	3,6	4,6	6,3
50	ALLGEMEINE DIENTSTLEISTUNGS- BERUFE	494,8	169,3	57,5	57,6	68,5	46,7	31,8	21,6
	DARUNTER:								
51	REINIGUNGSBERUFE	227,1	56,9	20,9	24,9	37,3	28,1	21,2	15,2
52	ZUSAMMEN	7561,5	638,2	320,1	425,6	668,0	777,3	828,5	717,3
53	SONSTIGE ARBEITSKRAEFTE	8,7	1,7	0,3	0,4	0,5	0,7	0,6	0,6
54	OHNE ANGABE	0,1	0,0	0,0	0,0	0,0	0,0	0,0	0,0
55	INSGESAMT	14085,0	852,6	486,1	719,3	1178,5	1533,2	1727,8	1586,3

*) PERSONEN MIT EINEM BESCHAEFTIGUNGSFALL, OHNE BESCHAEFTIGTE
IN BERUFLICHER AUSBILDUNG UND OHNE BESCHAEFTIGTE OHNE ENTGELT.
1) KLASSIFIZIERUNG DER BERUFE, STATISTISCHES BUNDESAMT, AUSGABE 1975.
2) FUER PERSONEN MIT EINEM EINKOMMEN UNTER DER BEITRAGSBEMESSUNGSGRENZE.

BUNDES GEBIET

UND AUSGEWAHLTEN GRUPPEN SOWIE NACH DER HOEHE DES BEITRAGSPFLICHTIGEN BRUTTOJAHRESENTGELTS

GESAMT

BRUTTOJAHRESENTGELT VON ... BIS UNTER ... DM								DURCH- SCHNITTL. ENTGELT JE PERSON	DURCH- SCHNITTL. ENTGELT JE PERSON 2)	LFD. NR.
57600 - 62400	62400 - 67200	67200 - 72000	72000 - 76800	76800 - 81600	81600 - 86400	86400 - 91200	91200 UND MEHR			
00								DM		
8,5	4,7	3,1	2,0	1,6	1,5	1,7	2,3	43639	42940	1
7,0	3,5	1,8	1,0	0,6	0,4	0,4	0,4	54217	53934	2
4,0	2,6	1,7	1,0	0,6	0,3	0,3	0,2	54734	54463	3
3,6	1,9	0,9	0,4	0,3	0,2	0,1	0,2	47141	47003	4
34,1	24,9	17,5	10,3	6,1	3,3	2,3	1,9	52680	52447	5
25,1	19,9	15,0	9,1	5,3	2,8	1,8	1,5	56207	55931	6
25,1	18,1	12,8	9,0	6,3	4,4	4,5	3,9	55220	54542	7
16,5	13,5	10,3	7,7	5,4	3,9	3,9	3,5	59414	58492	8
4,4	2,5	1,1	0,6	0,3	0,2	0,1	0,1	48176	48067	9
59,3	43,2	27,7	15,5	8,4	4,6	3,6	3,0	55745	55483	10
27,1	20,7	13,8	7,6	4,0	2,1	1,5	1,2	57439	57203	11
158,1	115,6	78,5	48,8	31,7	21,3	20,2	19,5	56537	55952	12
71,8	53,3	36,8	23,2	15,3	10,6	9,8	9,4	57983	57354	13
35,6	25,5	15,8	9,5	5,6	3,7	3,7	3,3	54238	53799	14
58,0	42,8	28,9	19,9	14,3	10,6	11,0	9,7	57714	56943	15
26,8	20,7	11,5	5,1	2,5	1,3	0,9	0,7	48429	48336	16
3,3	1,7	0,9	0,6	0,3	0,2	0,2	0,2	38945	38838	17
1,1	0,7	0,3	0,2	0,1	0,1	0,1	0,1	35091	35024	18
1,1	0,7	0,4	0,2	0,1	0,1	0,1	0,1	40500	40278	19
18,2	11,0	6,6	4,2	2,6	1,9	2,3	2,6	42977	42625	20
4,6	2,9	2,0	1,4	0,9	0,6	0,6	0,8	38512	38243	21
70,6	38,4	23,0	16,1	11,4	8,2	8,8	6,8	56137	55676	22
38,9	21,1	12,3	8,5	5,9	4,1	4,1	3,1	58592	58131	23
15,9	11,6	7,5	5,0	3,4	2,3	1,8	1,8	55728	55167	24
17,2	9,5	5,2	3,1	1,9	1,1	1,0	1,1	51869	51629	25
14,0	9,4	6,0	2,8	1,5	0,8	0,7	0,9	52554	52324	26
20,9	13,4	7,6	4,7	3,0	2,0	2,1	3,7	48340	47708	27
13,4	5,6	2,4	1,0	0,5	0,2	0,1	0,1	48955	48896	28
27,4	20,0	14,4	10,2	7,0	4,7	4,1	3,6	62306	61590	29
575,3	393,7	254,9	158,5	102,0	67,8	64,2	60,2	53298	52835	30
12,0	16,5	22,7	27,4	31,1	34,9	71,0	226,2	84088	77161	31
11,2	15,4	21,0	25,4	29,0	32,6	65,5	201,0	83947	77173	32
72,5	74,5	75,3	75,5	71,1	62,4	87,3	133,4	70876	67041	33
52,8	58,6	62,1	63,8	61,8	55,4	79,5	123,8	73910	69907	34
84,5	91,0	98,0	102,9	102,2	97,3	158,3	359,6	75523	69538	35
43,9	37,7	34,0	30,8	27,5	25,5	39,2	106,1	51857	47060	36
59,6	57,3	52,5	46,1	38,3	34,0	52,1	101,1	67548	63236	37
48,0	47,2	43,7	38,7	32,3	29,0	45,2	85,7	69360	65043	38
124,7	79,2	47,6	27,6	16,4	11,0	10,2	16,6	52252	51653	39
78,6	50,2	30,2	16,3	8,7	5,1	4,0	3,5	53855	53607	40
214,1	171,1	147,1	122,6	103,1	88,5	132,9	402,9	59558	54367	41
174,5	130,2	104,1	81,1	61,9	48,6	62,7	103,3	53995	52033	42
19,1	13,7	10,6	7,7	4,6	3,2	3,5	7,7	53287	51796	43
8,2	8,1	7,3	5,9	5,1	5,9	12,0	25,0	67442	61363	44
67,1	41,6	23,4	13,3	9,3	7,4	12,2	61,6	53234	49482	45
1,5	1,9	2,4	2,3	2,5	3,1	8,4	59,3	83308	68236	46
47,5	40,7	37,7	30,8	23,4	16,5	22,5	38,7	61604	58930	47
35,6	26,6	21,8	14,3	8,0	4,3	4,2	3,0	55417	55044	48
8,2	10,0	10,0	9,9	9,3	6,9	9,6	11,7	69625	66699	49
14,0	9,1	5,7	3,9	2,5	1,6	2,0	3,1	36302	35957	50
9,3	5,8	3,0	1,8	1,0	0,6	0,6	0,4	39193	39097	51
598,3	458,5	365,9	289,5	231,3	193,6	286,6	762,8	56190	52259	52
0,5	0,4	0,5	0,4	0,3	0,2	0,2	1,5	54902	47412	53
0,0	0,0	0,0	0,0	-	0,0	-	0,0	34711	33534	54
1274,1	951,8	724,2	554,2	438,0	360,7	511,4	1186,8	56811	53641	55

LFD. NR.	BERUFLICHE GLIEDERUNG 1)	INS- CESAMT	DAVON MIT EINEM BEITRAGSPFLICHTIGEN						
			UNTER 28800	28800 33600	33600 38400	38400 43200	43200 48000	48000 52800	52800 57600
									10
1	PFLANZENBAUER, TIERZUECHTER, FISCHEREIBERUFE	126,6	15,6	5,7	11,1	16,5	20,4	19,9	13,4
2	BERGLEUTE, MINERALGEWINNER	58,5	0,1	0,1	0,6	2,6	9,4	16,6	14,1
	FERTIGUNGSBERUFE								
3	STEINBEARBEITER, BAUSTOFF- HERSTELLER	30,9	0,3	0,2	0,5	1,7	4,6	7,1	5,8
4	KERAMIKER, GLASMACHER	35,2	0,2	0,5	2,0	4,9	7,2	7,5	5,5
5	CHEMIEARBEITER, KUNSTSTOFF- VERARBEITER	248,5	0,8	1,7	6,3	18,0	35,0	44,7	43,9
	DARUNTER:								
6	CHEMIEARBEITER	158,6	0,3	0,4	1,6	5,9	15,4	26,0	30,3
7	PAPIERHERSTELLER, -VERARBEITER, DRUCKER	161,7	0,9	0,9	2,9	8,2	16,5	25,8	27,0
	DARUNTER:								
8	DRUCKER	100,5	0,6	0,5	1,3	3,4	7,3	12,3	14,4
9	HOLZAUFBEREITER, HOLZWAREN- FERTIGER UND VERWANDTE BERUFE	42,1	0,8	1,0	3,0	5,9	8,1	7,8	6,4
10	METALLERZEUGER, -BEARBEITER	381,1	0,8	1,3	5,4	19,0	46,5	71,7	72,5
	DARUNTER:								
11	METALLVERFORMER (SPANEND)	165,4	0,3	0,4	1,7	6,8	18,3	29,0	31,3
12	SCHLOSSER, MECHANIKER UND ZUGEOERDNETE BERUFE	1136,9	9,1	9,5	30,1	81,2	143,7	185,4	188,0
	DARUNTER:								
13	SCHLOSSER	500,7	2,0	2,9	9,5	28,9	59,4	82,5	85,7
14	MECHANIKER	275,6	3,8	3,8	12,2	30,4	41,0	41,8	39,9
15	ELEKTRIKER	407,6	3,0	3,6	10,3	26,3	46,7	60,9	62,8
16	MONTIERER UND METALLBERUFE, A. N. G.	204,6	1,5	2,4	7,9	19,9	35,1	39,4	31,5
17	TEXTIL- UND BEKLEIDUNGSBERUFE	41,5	0,6	0,7	3,7	8,6	9,9	7,1	4,7
	DARUNTER:								
18	TEXTILVERARBEITER	7,7	0,5	0,3	0,7	1,3	1,4	1,2	0,8
19	LEDERHERSTELLER, LEDER- UND FELLVERARBEITER	16,0	0,8	0,8	1,8	2,9	2,9	2,5	1,6
20	ERNAHRUNGSBERUFE	221,7	21,5	12,5	20,2	30,2	34,2	32,3	24,4
	DARUNTER:								
21	SPESISENBEREITER	68,2	15,8	6,1	6,3	7,7	7,6	6,9	5,4
22	BAUERBERUFE	520,5	3,9	2,8	8,6	26,0	66,0	104,2	125,8
	DARUNTER:								
23	MAURER, BETONBAUER	224,7	1,3	0,8	1,7	4,7	13,7	35,4	69,0
24	BAU-, RAUMAUSSATZER, POLSTERER	106,1	1,7	1,3	3,0	6,7	11,6	14,9	18,4
25	TISCHLER, MODELLBAUER	166,1	2,2	1,9	5,3	14,9	31,3	41,8	28,7
26	MALER, LACKIERER UND VERWANDTE BERUFE	136,1	1,4	1,0	2,8	7,7	28,1	37,0	22,8
27	WARENPRUEFER, VERSANDFERTIG- MACHER	162,4	1,4	2,7	7,7	16,4	25,1	28,8	25,7
28	HILFSARBEITER OHNE NAEMERE TAEETIGKEITSANGABE	89,9	2,8	2,6	5,2	8,7	10,8	13,6	23,8
29	MASCHINISTEN UND ZUGEOERIGE BERUFE	145,7	0,3	0,2	0,7	2,8	8,5	16,9	25,1
30	ZUSAMMEN	4254,6	54,1	47,8	127,6	309,8	571,7	749,6	744,2
	TECHNISCHE BERUFE								
31	INGENIEURE, CHEMIKER, PHYSIKER, MATHEMATIKER	435,6	0,9	0,3	0,5	0,8	1,4	3,1	5,7
	DARUNTER:								
32	INGENIEURE	397,5	0,8	0,3	0,4	0,7	1,4	2,9	5,5
33	TECHNIKER, TECHNISCHE SONDER- FACHKRAEFTE	722,2	2,7	1,9	4,4	10,1	18,4	30,9	44,3
	DARUNTER:								
34	TECHNIKER	615,3	1,8	1,3	2,8	6,5	12,3	21,6	32,6
35	ZUSAMMEN	1157,8	3,6	2,2	4,8	10,9	19,8	33,9	50,1
	DIENTSTLEISTUNGSBERUFE								
36	WARENKAUFLEUTE	466,2	12,9	10,6	19,6	31,0	34,3	34,8	33,2
37	DIENTSTLEISTUNGSKAUFLEUTE UND ZUGEOERIGE BERUFE	378,5	2,3	1,2	2,5	5,9	13,6	21,1	24,3
	DARUNTER:								
38	BANK-, VERSICHERUNGSKAUF- LEUTE	294,9	0,5	0,4	0,5	2,2	8,1	14,0	16,4
39	VERKEHRSSBERUFE	995,8	23,3	18,9	49,8	101,0	150,6	169,9	157,1
	DARUNTER:								
40	BERUFE DES LANDVERKEHRS	514,3	16,6	8,8	19,0	36,9	61,8	84,7	91,3
41	ORGANISATION-, VERWALTUNGS-, BUEROBERUFE	1210,0	15,8	8,1	17,0	38,7	60,3	83,1	84,6
	DARUNTER:								
42	BUEROFACH-, BUEROHILFS- KRAEFTE	650,9	10,6	5,8	13,5	33,2	52,5	70,8	68,1
43	ORDNUNGS-, SICHERHEITSBERUFE	179,1	7,5	4,8	8,0	14,7	22,8	28,0	26,0
44	SCHRIFTWERKSCHAFFENDE, SCHRIFT- WERKORDNENDE SOWIE KUNST- LERISCHE BERUFE	75,2	1,3	0,7	1,2	2,4	3,6	4,7	4,7
45	GESUNDHEITSBERUFE	148,5	1,4	1,2	1,9	4,3	8,4	12,4	15,0
	DARUNTER:								
46	AERZTE, APOTHEKER	59,0	0,4	0,3	0,3	0,3	0,3	0,4	0,4
47	SOZIAL- UND ERZIEHUNGSBERUFE, ANDERWEITIG NICHT GENANNT								
	GEISTES- UND NATURWISSEN- SCHAFTLICHE BERUFE	189,6	2,6	1,3	1,9	3,7	6,2	10,4	13,6
	DARUNTER:								
48	SOZIALPFLEGERISCHE BERUFE	69,2	0,6	0,5	0,8	1,9	3,4	5,5	7,6
49	LEHRER	62,0	1,0	0,5	0,6	1,2	1,7	2,5	3,5
50	ALLGEMEINE DIENTSTLEISTUNGS- BERUFE	153,5	22,4	11,6	14,5	17,0	20,0	20,8	16,2
	DARUNTER:								
51	REINIGUNGSBERUFE	101,4	5,4	5,3	8,5	12,2	16,3	17,9	14,2
52	ZUSAMMEN	3796,5	89,7	58,5	116,5	218,9	319,9	385,4	374,8
53	SONSTIGE ARBEITSKRAEFTE	5,9	0,4	0,1	0,2	0,4	0,5	0,5	0,5
54	OHNE ANGABE	0,1	0,0	0,0	0,0	0,0	0,0	0,0	0,0
55	INSGESAMT	9400,0	163,4	114,5	260,8	559,0	941,6	1206,0	1197,0

*) PERSONEN MIT EINEM BESCHAETIGUNGSFALL, OHNE BESCHAETIGTE
IN BERUFLICHER AUSBILDUNG UND OHNE BESCHAETIGTE OHNE ENTGELT.
1) KLASSTIFIZIERUNG DER BERUFE, STATISTISCHES BUNDESAMT, AUSGABE 1975.
2) FUER PERSONEN MIT EINEM EINKOMMEN UNTER DER BEITRAGSBEMESSUNGSGRENZE.

BUNDES G E R I E T

UND AUSGEWAHLTEN -GRUPPEN SOWIE NACH DER HOEHE DES BEITRAGSPFLICHTIGEN BRUTTOJAHRESENTGELTS

LICH

BRUTTOJAHRESENTGELT VON ... BIS UNTER DM								DURCH- SCHNITTLL. ENTGELT JE PERSON	DURCH- SCHNITTLL. ENTGELT JE PERSON 2)	LFD. NR.
57600 62400	62400 67200	67200 72000	72000 76800	76800 81600	81600 86400	86400 91200	91200 UND MEHR			
DM										
7.9	4.4	2.9	1.8	1.5	1.4	1.6	2.3	46665	45657	1
7.0	3.5	1.8	1.0	0.6	0.4	0.4	0.4	54250	53966	2
4.0 3.5	2.6 1.9	1.7 0.9	1.0 0.4	0.6 0.3	0.3 0.2	0.3 0.1	0.2 0.1	55362 50767	55092 50596	3 4
32.7	24.3	17.3	10.3	6.1	3.3	2.2	1.9	56090	55825	5
24.0	19.4	14.8	9.0	5.3	2.8	1.8	1.5	59013	58709	6
23.2	17.0	12.1	8.6	6.0	4.3	4.4	3.8	59306	58530	7
14.8	12.6	9.7	7.3	5.2	3.8	3.9	3.4	62443	61432	8
4.3 58.6	2.5 42.8	1.1 27.5	0.5 15.5	0.3 8.3	0.2 4.6	0.1 3.6	0.1 3.0	50039 57094	49923 56820	9 10
26.9	20.6	13.8	7.6	4.0	2.1	1.5	1.2	57944	57704	11
156.6	114.7	78.0	48.5	31.4	21.2	20.0	19.3	57030	56438	12
71.6 35.3 57.4	53.2 25.4 42.5	36.8 15.8 28.8	23.2 9.4 19.9	15.3 5.8 14.2	10.6 3.7 10.6	9.8 3.7 11.0	9.4 3.3 9.6	58133 54540 58494	57501 54096 57702	13 14 15
25.3 2.6	20.0 1.3	11.3 0.8	5.0 0.5	2.4 0.3	1.2 0.2	0.9 0.2	0.7 0.2	53483 48262	53351 48035	16 17
0.5	0.4	0.2	0.1	0.1	0.0	0.1	0.1	47634	47266	18
1.0 16.3	0.6 10.3	0.4 6.4	0.2 4.1	0.1 2.6	0.1 1.9	0.1 2.3	0.1 2.5	47089 47526	46741 47026	19 20
3.9 70.6	2.5 38.4	1.9 23.0	1.3 16.0	0.9 11.4	0.6 8.2	0.6 8.8	0.8 6.8	42935 56205	42374 55744	21 22
38.9 15.5 17.1	21.1 11.3 9.4	12.3 7.4 5.2	8.5 5.0 3.1	5.9 3.4 1.9	4.1 2.3 1.1	4.1 1.8 1.0	3.1 1.8 1.1	58625 57366 52276	58164 56778 52012	23 24 25
13.5	9.2	6.0	2.8	1.5	0.8	0.7	0.8	53132	52896	26
19.4	12.8	7.4	4.5	2.9	2.0	2.0	3.6	54359	53514	27
12.6	5.5	2.3	1.0	0.5	0.2	0.1	0.1	51224	51154	28
27.3	20.0	14.4	10.2	7.0	4.7	4.1	3.6	62511	61791	29
561.5	387.3	252.1	157.0	101.1	67.4	63.8	59.6	55846	55343	30
9.7	13.9	20.1	25.1	29.0	33.2	68.8	222.9	84919	78271	31
9.2	13.1	18.8	23.4	27.2	31.3	63.8	198.8	84760	78250	32
59.7	65.5	68.9	70.8	67.8	60.3	85.4	131.1	74076	70224	33
47.2	54.5	58.9	61.5	59.9	54.1	78.2	122.1	75411	71439	34
69.5	79.5	89.0	98.9	96.8	93.5	154.1	354.1	78155	72353	35
30.8	28.2	26.6	24.9	23.1	21.9	35.2	99.1	66387	59692	36
26.0	28.7	30.0	29.9	27.9	26.8	44.5	93.7	74429	68909	37
18.4 121.1	21.8 77.4	23.7 46.7	24.4 27.0	23.2 16.0	22.8 10.7	38.7 9.9	80.0 16.2	76658 53371	71244 52747	38 39
77.7	49.9	30.1	16.3	8.7	5.1	4.0	3.5	54243	53992	40
84.5	78.6	76.9	69.8	65.5	61.6	102.9	362.6	72516	64498	41
63.4 18.4	53.8 13.3	48.3 10.3	40.3 7.4	34.3 4.4	29.7 3.0	43.6 3.2	83.2 7.1	64982 55021	61126 53529	42 43
4.7 15.2	4.9 12.2	4.6 8.6	4.5 5.5	4.2 4.3	4.1 3.8	8.9 7.0	20.6 47.1	72621 70413	65602 60743	44 45
0.5	0.6	0.9	0.9	1.2	1.7	4.9	45.8	87499	74589	46
16.4	18.1	19.4	17.8	15.5	11.8	17.0	33.6	71333	67057	47
9.2 4.8	9.7 5.9	9.0 6.5	7.3 6.1	5.2 5.9	3.0 4.8	3.2 7.1	2.4 9.8	65030 72336	64083 68791	48 49
10.5	6.9	4.1	2.6	1.7	1.2	1.4	2.4	45895	45171	50
8.9	5.6	3.0	1.7	1.0	0.6	0.5	0.4	48916	48748	51
327.8	268.3	227.2	189.5	162.6	145.0	230.0	682.4	64891	59120	52
0.4	0.4	0.4	0.3	0.2	0.2	0.2	1.4	64642	56268	53
0.0	0.0	0.0	0.0	-	0.0	-	0.0	38180	36820	54
974.1	743.5	573.4	445.5	363.0	307.8	450.1	1100.2	62119	58256	55

LFD. NR.	BERUFLICHE GLIEDERUNG 1)	INS- GESAMT	DAVON MIT EINEM BEITRAGSPFLICHTIGEN						
			UNTER	28900	33600	38400	43200	48000	52800
			28800	33600	38400	43200	48000	52800	57600
									10
1	PFLANZENBAUER, TIERZUECHTER, FISCHEREI BERUFE	33,8	13,9	5,9	4,9	3,1	2,4	1,4	0,8
2	BERGLEUTE, MINERALGEWINNER	0,2	0,0	0,0	0,0	0,0	0,0	0,0	0,0
	FERTIGUNGSBERUFE								
3	STEINBEARBEITER, BAUSTOFF- HERSTELLER	1,1	0,3	0,1	0,1	0,2	0,2	0,1	0,1
4	KERAMIKER, GLASMACHER	13,2	1,5	2,4	3,6	2,7	1,4	1,1	0,3
5	CHEMIEARBEITER, KUNSTSTOFF- VERARBEITER	67,9	8,0	7,7	11,4	15,4	12,7	7,1	3,4
	DARUNTER:								
6	CHEMIEARBEITER	34,8	2,5	2,2	3,4	8,3	8,5	5,1	2,7
7	PAPIERHERSTELLER, -VERARBEITER, DRUCKER	49,3	5,5	5,6	8,2	9,5	7,8	5,3	3,0
	DARUNTER:								
8	DRUCKER	22,5	2,3	1,6	2,3	3,4	3,4	3,3	2,3
9	HOLZAUFBEREITER, HOLZWAREN- FERTIGER UND VERWANDTE BERUFE	6,3	1,6	0,9	1,2	1,1	0,7	0,4	0,2
10	METALLERZEUGER, -BEARBEITER	34,0	3,3	3,3	6,2	8,3	8,5	3,5	1,6
	DARUNTER:								
11	DARUNTER: VERFORMER (SPANEND)	5,9	0,4	0,4	0,9	1,3	1,3	0,8	0,4
12	SCHLOSSER, MECHANIKER UND ZUGEORNETE BERUFE	37,2	5,8	3,7	5,8	6,2	5,8	3,8	2,2
	DARUNTER:								
13	SCHLOSSER	4,9	0,5	0,4	0,8	1,0	1,0	0,6	0,3
14	MECHANIKER	6,8	0,9	0,5	0,9	1,2	1,6	0,8	0,5
15	ELEKTRIKER	22,1	1,8	1,7	2,3	4,0	6,0	3,6	1,6
16	MONTIERER UND METALLBERUFE, A. N. G.	130,5	11,9	10,7	22,5	34,2	30,7	13,6	4,4
17	TEXTIL- UND BEKLEIDUNGSBERUFE	80,7	19,8	17,2	20,1	12,7	6,1	2,4	1,2
	DARUNTER:								
18	TEXTILVERARBEITER	65,0	17,8	14,6	14,6	9,3	4,6	1,9	1,0
19	LEDERHERSTELLER, LEDER- UND FELLVERARBEITER	14,3	4,4	3,2	2,7	2,0	1,1	0,6	0,2
20	ERNAEHRUNGSBERUFE	130,7	33,3	20,8	22,9	27,8	14,8	5,7	2,5
	DARUNTER:								
21	SPEISENBEREITER	90,3	25,9	10,2	12,9	21,7	11,9	4,4	1,8
22	BAUERBERUFE	2,0	0,5	0,2	0,2	0,3	0,3	0,2	0,1
	DARUNTER:								
23	MAURER, BETONBAUER	0,3	0,1	0,0	0,0	0,0	0,0	0,0	0,0
24	BAU-, RAUMAUSSATZTER, POLSTERER	11,1	1,7	1,4	1,9	1,9	1,7	1,0	0,6
25	TISCHLER, MODELLBAUER	4,6	0,9	0,4	1,0	0,9	0,7	0,4	0,2
26	MALER, LACKIERER UND VERWANDTE BERUFE	7,5	0,9	0,7	1,3	1,2	1,2	0,7	0,6
27	WARENPRUEFER, VERSANDFERTIG- MACHER	94,0	12,8	15,8	21,6	20,1	12,4	5,9	2,7
28	HILFSARBEITER OHNE NAEHERE TAEITIGKEITSANGABE	23,8	3,6	3,0	3,6	3,8	2,9	2,8	3,0
29	MASCHINISTEN UND ZUGEHOEIGE BERUFE	1,8	0,1	0,1	0,2	0,3	0,3	0,2	0,3
30	ZUSAMMEN	732,2	117,6	98,9	136,8	152,6	113,1	58,3	28,2
	TECHNISCHE BERUFE								
31	INGENIEURE, CHEMIKER, PHYSIKER, MATHEMATIKER	24,8	0,6	0,2	0,3	0,5	0,8	1,4	2,0
	DARUNTER:								
32	INGENIEURE	20,7	0,4	0,2	0,3	0,5	0,8	1,3	1,8
33	TECHNIKER, TECHNISCHE SONDER- FACHKRAEFTE	126,3	7,2	4,7	7,2	14,0	17,5	17,6	15,6
	DARUNTER:								
34	TECHNIKER	50,8	2,5	1,3	2,0	4,9	6,1	6,4	6,4
35	ZUSAMMEN	151,1	7,7	4,9	7,5	14,6	18,3	18,9	17,6
	DIENTSTLEISTUNGSBERUFE								
36	WARENKAUFLEUTE	510,5	131,8	72,7	69,9	88,3	46,4	28,2	18,2
37	DIENTSTLEISTUNGSKAUFLEUTE UND ZUGEHOEIGE BERUFE	277,1	8,4	5,1	6,9	14,5	30,8	39,9	38,0
	DARUNTER:								
38	BANK-, VERSICHERUNGSKAUF- LEUTE	224,2	3,7	2,6	2,6	8,2	24,0	33,5	32,8
39	VERKEHRSBERUFE	97,9	15,9	11,0	14,3	15,4	14,3	12,0	6,9
	DARUNTER:								
40	BERUFE DES LANDVERKEHRS	13,7	4,1	0,9	0,8	1,1	1,5	2,1	1,6
41	ORGANISATIONS-, VERWALTUNGS-, BUEROBERUFE	1653,0	177,0	76,9	112,5	188,9	221,0	228,1	168,7
	DARUNTER:								
42	BUEROFACH-, BUEROHILFS- KRAEFTE	1414,1	156,1	65,3	97,2	168,5	200,5	207,7	149,0
43	ORDNUNGS-, SICHERHEITSBERUFE	23,9	7,2	1,9	1,7	3,0	3,2	2,6	1,2
44	SCHRIFTWERKSCHAFFENDE, SCHRIFT- WERKORDNENDE SOWIE KUNST- LERISCHE BERUFE	47,7	2,6	1,5	2,2	4,3	4,8	5,0	4,1
45	GESUNDHEITSBERUFE	536,6	48,4	40,4	48,1	55,7	72,4	76,9	62,8
	DARUNTER:								
46	AERZTE, APOTHEKER	31,4	1,4	0,7	0,9	0,9	0,8	0,9	0,9
47	SOZIAL- UND ERZIEHUNGSBERUFE, ANDERWEITIG NICHT GENANNT- GEISTES- UND NATURWISSEN- SCHAFTLICHE BERUFE	277,0	10,4	6,1	10,4	27,4	37,7	39,5	37,4
	DARUNTER:								
48	SOZIALPFLEGERISCHE BERUFE	219,5	6,6	5,1	9,1	25,4	35,0	36,2	33,3
49	LEHRER	35,6	1,3	0,7	0,8	1,4	1,8	2,1	2,8
50	ALLGEMEINE DIENTSTLEISTUNGS- BERUFE	341,3	146,9	45,8	43,1	51,5	26,7	11,0	5,3
	DARUNTER:								
51	REINIGUNGSBERUFE	125,7	51,6	15,7	16,4	25,1	11,8	3,3	1,1
52	ZUSAMMEN	3765,0	548,6	261,5	309,1	449,1	457,4	443,1	342,5
53	SONSTIGE ARBEITSKRAEFTE	2,8	1,4	0,2	0,2	0,2	0,2	0,1	0,1
54	OHNE ANGABE	0,0	0,0	-	0,0	-	-	-	-
55	INSGESAMT	4685,0	689,2	371,6	458,5	619,5	591,5	521,9	389,2

*) PERSONEN MIT EINEM BESCHAEFFTIGUNGSFALL, OHNE BESCHAEFFTIGTE
IN BERUFLICHER AUSBILDUNG UND OHNE BESCHAEFFTIGTE OHNE ENTGELT.
1) KLASSIFIZIERUNG DER BERUFE, STATISTISCHES BUNDESAMT, AUSGABE 1975.
2) FUER PERSONEN MIT EINEM EINKOMMEN UNTER DER BEITRAGSBEMESSUNGSGRENZE.

BUNDES G E B I E T

UND AUSGEWAHLTEN GRUPPEN SOWIE NACH DER HOEHE DES BEITRAGSPFLICHTIGEN BRUTTOJAHRESENTGELTS

LICH

BRUTTOJAHRESENTGELT VON ... BIS UNTER ... DM								DURCH- SCHNITTL. ENTGELT JE PERSON	DURCH- SCHNITTL. ENTGELT JE PERSON 2)	LFD. NR.
57600	62400	67200	72000	76800	81600	86400	91200 UND MEHR			
62400	67200	72000	76800	81600	86400	91200				
00								DM		
0,5	0,2	0,2	0,1	0,1	0,1	0,1	0,1	32302	32186	1
0,0	0,0	0,0	0,0	0,0	0,0	0,0	0,0	42868	41994	2
0,0	0,0	0,0	-	0,0	-	-	0,0	37227	36982	3
0,1	0,0	0,0	0,0	0,0	0,0	0,0	0,0	37435	37423	4
1,4	0,5	0,2	0,1	0,0	0,0	0,0	0,0	40207	40177	5
1,1	0,5	0,2	0,1	0,0	0,0	0,0	0,0	43400	43356	6
1,9	1,1	0,6	0,4	0,2	0,1	0,1	0,1	41829	41767	7
1,7	1,0	0,6	0,4	0,2	0,1	0,1	0,1	45918	45808	8
0,1	0,0	0,0	0,0	0,0	0,0	0,0	0,0	35780	35745	9
0,7	0,4	0,1	0,0	0,0	0,0	0,0	0,0	40621	40606	10
0,2	0,2	0,1	0,0	0,0	0,0	0,0	0,0	43271	43255	11
1,5	0,9	0,6	0,3	0,2	0,1	0,1	0,1	41481	41289	12
0,2	0,1	0,1	0,0	0,0	0,0	0,0	0,0	42609	42569	13
0,3	0,1	0,1	0,0	0,0	0,0	0,0	0,0	42002	41951	14
0,6	0,3	0,1	0,1	0,0	0,0	0,0	0,0	43320	43255	15
1,5	0,7	0,2	0,1	0,1	0,0	0,0	0,0	40504	40499	16
0,7	0,3	0,1	0,1	0,0	0,0	0,0	0,0	34155	34133	17
0,6	0,3	0,1	0,1	0,0	0,0	0,0	0,0	33606	33584	18
0,1	0,0	0,0	0,0	0,0	0,0	0,0	0,0	33144	33116	19
1,8	0,7	0,2	0,1	0,1	0,0	0,0	0,0	35260	35242	20
0,7	0,4	0,2	0,1	0,0	0,0	0,0	0,0	35172	35158	21
0,0	0,0	0,0	0,0	0,0	0,0	0,0	0,0	37948	37730	22
0,0	0,0	0,0	0,0	0,0	0,0	0,0	-	37254	37254	23
0,4	0,3	0,1	0,0	0,0	0,0	0,0	0,0	40111	40047	24
0,1	0,0	0,0	0,0	0,0	0,0	0,0	0,0	37898	37840	25
0,5	0,3	0,1	0,0	0,0	0,0	0,0	0,0	42077	42012	26
1,5	0,6	0,3	0,2	0,1	0,0	0,0	0,1	37945	37897	27
0,8	0,2	0,0	0,0	0,0	0,0	0,0	0,0	40371	40365	28
0,1	0,0	0,0	0,0	0,0	0,0	0,0	0,0	45797	45671	29
13,8	6,4	2,8	1,5	0,8	0,5	0,4	0,5	38492	38454	30
2,3	2,6	2,6	2,3	2,1	1,6	2,2	3,2	69467	66193	31
2,0	2,3	2,2	2,0	1,7	1,3	1,7	2,2	68315	65576	32
12,8	8,9	6,4	4,7	3,3	2,1	2,0	2,3	52584	51874	33
5,6	4,1	3,2	2,3	1,9	1,3	1,3	1,7	55721	54513	34
15,1	11,5	9,0	7,0	5,4	3,7	4,1	5,5	55351	53991	35
13,0	9,5	7,4	6,0	4,4	3,5	4,0	7,1	38586	37847	36
33,6	28,6	22,5	16,2	10,4	7,2	7,6	7,4	58148	57245	37
29,6	25,4	20,0	14,2	9,1	6,2	6,5	5,7	59762	58945	38
3,6	1,8	0,9	0,6	0,4	0,3	0,3	0,4	40878	40666	39
0,9	0,4	0,1	0,0	0,0	0,0	0,0	0,0	39301	39241	40
129,6	92,5	70,2	52,8	37,5	26,9	30,1	40,3	50073	49044	41
111,1	76,4	55,8	40,8	27,6	18,9	19,1	20,0	48938	48331	42
0,7	0,4	0,4	0,3	0,2	0,2	0,3	0,6	40295	39004	43
3,5	3,2	2,7	2,3	2,0	1,8	3,1	4,4	59272	56016	44
51,9	29,4	14,8	7,7	5,0	3,6	5,2	14,5	48479	47295	45
1,0	1,3	1,5	1,3	1,3	1,5	3,5	13,5	75435	63572	46
31,2	22,6	18,2	12,9	7,9	4,7	5,5	5,1	54945	54267	47
26,4	16,9	12,8	6,9	2,8	1,3	1,1	0,6	52384	52284	48
3,4	4,1	3,5	3,8	3,4	2,1	2,5	1,8	64903	63463	49
3,5	2,2	1,6	1,2	0,8	0,5	0,5	0,7	31986	31869	50
0,4	0,2	0,1	0,0	0,0	0,0	0,0	0,0	31354	31346	51
270,5	190,2	138,7	100,0	68,7	48,6	56,6	80,4	47417	46461	52
0,1	0,0	0,1	0,0	0,0	0,0	0,0	0,1	34232	32695	53
-	-	-	-	-	-	-	-	19293	19293	54
300,0	208,3	150,8	108,7	75,0	53,0	61,3	86,6	46161	45312	55

FRUEHERES BUNDES GEBIET

9 GANZJAEHRIG VOLLZEITBESCHAEFFTIGTE PERSONEN *) 1994 NACH STAATSANGEHOERIGKEIT, DER HOEHE DES BEITRAGSPFLICHTIGEN BRUTTOJAHRESENTGELTS SOWIE ARBEITERN, ARBEITERINNEN UND ANGESTELLTEN

BEITRAGSPFLICHTIGES BRUTTOJAHRESENTGELT VON ... BIS UNTER ... DM	INSGESAMT			MAENNER			FRAUEN		
	INS- GESAMT	AR- BEITER/ -INNEN	ANGE- STELLTE	ZU- SAMMEN	AR- BEITER	ANGE- STELLTE	ZU- SAMMEN	AR- BEITER- INNEN	ANGE- STELLTE
INSGESAMT									
UNTER - 2400	0.6	0.3	0.3	0.3	0.2	0.1	0.3	0.1	0.2
2400 - 4800	0.8	0.5	0.3	0.4	0.3	0.1	0.5	0.3	0.2
4800 - 7200	9.0	3.0	6.1	1.5	0.9	0.6	7.5	2.1	5.5
7200 - 9600	30.5	11.6	19.0	5.4	3.5	1.9	25.1	8.0	17.1
9600 - 12000	34.6	18.7	16.0	8.7	6.7	2.0	26.0	12.0	14.0
12000 - 14400	57.6	30.8	26.8	14.1	10.3	3.8	43.5	20.5	23.0
14400 - 16800	74.0	41.2	32.8	16.2	12.3	3.9	57.8	28.9	28.9
16800 - 19200	93.2	48.3	44.9	17.9	13.2	4.7	75.3	35.1	40.2
19200 - 21600	106.1	53.0	53.0	18.9	12.9	6.0	89.2	40.1	49.1
21600 - 24000	121.1	60.6	60.4	20.0	15.7	4.3	101.1	44.9	56.2
24000 - 26400	155.0	77.5	77.5	30.0	22.6	7.4	125.0	54.9	70.1
26400 - 28800	170.0	90.3	79.7	32.2	25.5	6.7	137.8	64.8	73.0
28800 - 31200	219.3	114.8	104.5	47.5	37.2	10.3	171.8	77.6	94.2
31200 - 33600	266.8	140.7	126.1	67.0	53.1	13.9	199.8	87.6	112.2
33600 - 36000	313.9	175.7	138.3	80.6	61.9	18.7	231.3	93.8	137.5
36000 - 38400	405.4	235.7	169.7	160.2	131.1	29.2	245.2	104.6	140.6
38400 - 40800	535.8	301.5	234.3	232.9	190.9	41.9	302.9	110.5	192.4
40800 - 43200	642.7	380.2	262.5	326.1	270.3	55.9	316.6	109.9	206.7
43200 - 45600	727.1	444.8	282.3	424.7	356.1	68.7	302.4	88.8	213.7
45600 - 48000	806.0	497.5	308.5	516.9	433.2	83.7	269.1	64.2	224.9
48000 - 50400	853.0	529.6	333.4	568.7	484.9	103.8	274.2	44.6	229.6
50400 - 52800	864.9	533.1	331.8	617.2	501.6	115.7	247.6	31.5	216.1
52800 - 55200	828.1	517.9	310.3	619.6	496.2	123.4	208.5	21.7	186.9
55200 - 57600	758.2	462.4	295.8	577.5	448.2	129.3	180.7	14.2	166.5
57600 - 60000	679.3	388.2	291.1	516.0	378.4	137.6	163.3	9.8	153.5
60000 - 62400	594.3	322.3	272.0	458.1	315.1	143.0	136.7	7.2	129.5
62400 - 64800	506.4	258.2	248.2	394.6	253.3	141.3	111.8	6.0	105.8
64800 - 67200	445.4	207.6	237.7	348.8	204.2	144.6	96.5	3.5	93.1
67200 - 69600	202.0	87.1	115.0	159.3	85.8	73.6	42.7	1.3	41.4
69600 - 72000	522.2	200.0	322.1	414.1	196.9	217.2	108.1	3.1	104.9
72000 - 74400	152.6	50.4	102.2	121.8	49.6	72.2	30.7	0.8	29.9
74400 - 76800	275.8	82.2	193.7	221.3	80.9	140.4	54.5	1.3	53.2
76800 - 79200	125.8	33.5	92.3	102.4	32.9	69.5	23.4	0.6	22.8
79200 - 81600	438.0	98.1	339.9	363.0	95.0	267.0	75.0	2.1	72.9
81600 - 84000	360.7	61.2	299.6	307.8	59.1	248.7	53.0	2.0	50.9
84000 - 86400	511.4	54.6	456.8	450.1	50.5	399.6	61.3	4.0	57.2
86400 - 88800	1186.8	113.7	1073.1	1100.2	99.7	1000.5	86.6	14.0	72.6
91200 UND MEHR									
INSGESAMT	14085.0	6726.6	7358.4	9400.0	5511.0	3888.9	4685.0	1215.5	3469.5
DEUTSCHE									
UNTER - 2400	0.5	0.3	0.3	0.2	0.2	0.1	0.3	0.1	0.2
2400 - 4800	0.8	0.5	0.3	0.3	0.2	0.1	0.4	0.2	0.2
4800 - 7200	8.5	2.7	5.8	1.3	0.8	0.5	7.2	1.9	5.3
7200 - 9600	28.0	9.9	18.1	4.6	2.9	1.7	23.5	7.0	16.5
9600 - 12000	30.9	15.7	15.2	7.1	5.3	1.8	23.8	10.4	13.4
12000 - 14400	51.0	25.5	25.5	11.4	8.0	3.4	39.6	17.5	22.1
14400 - 16800	64.5	33.2	31.3	12.2	8.8	3.4	52.3	24.4	27.9
16800 - 19200	62.2	39.1	43.1	13.1	9.0	4.1	69.1	30.1	39.0
19200 - 21600	94.1	42.8	51.3	12.2	8.6	3.6	81.9	34.2	47.8
21600 - 24000	105.4	48.0	58.4	14.1	10.4	3.7	92.3	37.6	54.7
24000 - 26400	134.8	60.3	74.4	21.6	15.0	6.5	113.2	45.3	67.9
26400 - 28800	147.3	70.8	76.5	23.6	17.6	6.1	123.7	53.3	70.4
28800 - 31200	189.5	90.0	99.5	36.4	27.0	9.4	153.2	63.0	90.2
31200 - 33600	231.7	111.5	120.2	52.7	39.9	12.8	179.1	71.7	107.4
33600 - 36000	272.7	140.4	132.3	60.8	53.4	17.4	191.9	77.0	114.9
36000 - 38400	352.7	190.3	162.4	131.3	104.2	27.1	221.4	86.1	135.3
38400 - 40800	471.8	245.0	226.8	195.4	158.8	39.6	276.4	90.2	186.2
40800 - 43200	556.7	313.5	283.2	271.6	221.4	50.2	288.1	100.1	200.1
43200 - 45600	641.5	369.2	272.4	356.0	300.4	65.5	276.6	68.8	206.8
45600 - 48000	717.0	419.2	297.8	450.5	370.4	80.2	265.4	48.8	217.6
48000 - 50400	774.1	452.1	322.0	517.7	418.1	99.7	255.4	34.0	222.4
50400 - 52800	779.4	456.6	320.9	545.9	434.3	111.5	233.6	24.3	209.3
52800 - 55200	750.1	450.5	299.6	552.2	433.2	119.0	197.9	17.3	180.5
55200 - 57600	689.8	404.2	285.6	517.5	392.7	124.9	171.3	11.5	160.7
57600 - 60000	622.1	340.5	281.6	465.8	332.5	133.3	156.4	8.0	148.3
60000 - 62400	547.7	283.8	263.8	416.5	277.8	138.7	131.2	6.0	125.1
62400 - 64800	467.0	226.5	240.4	359.6	222.4	137.2	104.4	4.1	103.2
64800 - 67200	412.4	181.9	230.5	319.4	179.0	140.4	93.0	2.9	90.0
67200 - 69600	188.1	76.5	111.5	146.9	75.5	71.5	44.3	1.1	40.1
69600 - 72000	488.9	176.4	312.4	384.6	173.7	210.9	101.3	2.8	98.5
72000 - 74400	143.7	44.6	99.1	114.0	43.9	70.2	29.7	0.7	28.9
74400 - 76800	250.4	72.8	187.6	207.9	71.7	136.3	52.5	1.2	51.3
76800 - 79200	119.2	29.9	89.4	96.7	29.3	67.5	22.5	0.6	21.9
79200 - 81600	417.0	86.0	329.0	345.0	86.1	258.9	72.0	1.9	70.1
81600 - 84000	345.8	55.3	290.5	294.9	50.9	244.0	43.9	1.9	49.0
84000 - 86400	493.2	50.0	443.2	434.5	46.1	388.3	59.7	3.8	54.8
86400 - 88800	1137.3	106.6	1030.8	1055.2	93.4	961.8	82.2	13.2	69.0
91200 UND MEHR									
ZUSAMMEN	12829.0	5727.2	7101.8	8487.8	4736.1	3751.8	4341.2	991.1	3350.1
AUSLAENDER/-INNEN									
UNTER - 2400	0.1	0.1	0.0	0.0	0.0	0.0	0.0	0.0	0.0
2400 - 4800	0.1	0.1	0.0	0.0	0.0	0.0	0.0	0.0	0.0
4800 - 7200	0.5	0.3	0.2	0.2	0.1	0.0	0.4	0.2	0.2
7200 - 9600	2.5	1.7	0.8	0.9	0.7	0.2	1.7	0.6	0.6
9600 - 12000	3.7	3.0	0.7	1.5	1.4	0.2	2.2	1.6	0.6
12000 - 14400	6.6	5.3	1.3	2.7	2.3	0.4	3.9	3.0	0.9
14400 - 16800	9.5	8.0	1.5	4.0	3.5	0.5	5.5	4.5	1.0
16800 - 19200	11.0	9.2	1.8	4.8	4.2	0.6	6.2	5.0	1.2
19200 - 21600	12.0	10.3	1.8	4.7	4.3	0.4	7.3	5.9	1.4
21600 - 24000	14.7	12.6	2.0	5.9	5.3	0.5	8.8	7.3	1.5
24000 - 26400	20.2	17.2	3.0	8.4	7.6	0.8	11.8	9.6	2.2
26400 - 28800	22.7	19.5	3.2	8.5	7.9	0.6	14.2	11.5	2.6
28800 - 31200	29.8	24.9	4.9	11.1	10.2	0.9	18.6	14.7	4.0
31200 - 33600	35.0	29.1	5.9	14.3	13.2	1.1	20.7	15.9	4.7
33600 - 36000	41.3	35.3	6.0	19.8	18.5	1.3	21.4	16.7	4.7
36000 - 38400	52.7	45.4	7.3	28.9	26.8	2.1	23.8	18.6	5.2
38400 - 40800	64.0	55.8	8.3	37.5	35.1	2.3	26.5	20.3	6.2
40800 - 43200	76.0	66.7	9.3	47.6	44.9	2.7	28.4	21.8	6.6
43200 - 45600	85.6	75.6	10.0	58.8	55.6	3.1	26.8	20.0	6.8
45600 - 48000	89.0	78.3	10.8	66.4	62.9	3.5	22.6	15.4	7.3
48000 - 50400	88.9	77.5	11.3	71.0	66.9	4.1	17.9	10.7	7.2
50400 - 52800	85.4	74.5	10.9	71.4	67.2	4.1	14.1	7.3	6.8
52800 - 55200	78.0	67.3	10.7	67.4	63.0	4.4	10.7	4.3	6.3
55200 - 57600	68.3	58.2	10.2	59.9	55.5	4.4	8.4	2.7	5.7
57600 - 60000	57.2	47.7	9.5	50.2	45.9	4.3	7.0	1.8	5.2
60000 - 62400	47.1	38.4	8.7	41.6	37.3	4.3	5.5	1.2	4.2
62400 - 64800	39.5	31.7	7.8	35.0	30.9	4.1	4.4	0.8	3.6
64800 - 67200	33.0	25.7	7.2	29.4	25.2	4.2	3.5	0.5	3.0
67200 - 69600	14.0	10.5	3.5	12.4	10.3	2.1	1.5	0.2	1.3
69600 - 72000	33.3	23.6	9.7	29.5	23.2	6.2	3.8	0.3	3.5
72000 - 74400	3.5	2.9	0.6	2.8	2.3	0.5	1.1	0.1	0.6
74400 - 76800	15.4	9.3	6.1	13.4	9.2	4.2	2.1	0.1	2.0
76800 - 79200	6.5	3.6	2.9	5.7	3.6	2.1	0.9	0.0	0.8
79200 - 81600	21.0	10.1	10.9	18.0	9.9	8.1	3.0	0.2	2.8
81600 - 84000	14.9	5.9	9.0	12.9	5.8	7.1	2.1	0.1	1.9
84000 - 86400	18.2	4.6	13.6	15.6	4.4	11.3	2.6	0.2	2.

Anhang

Gegenüberstellung der "Systematik der Wirtschaftszweige (Fassung für die Berufszählung 1970)" zu dem "Verzeichnis der Wirtschaftszweige für die Statistik der Bundesanstalt für Arbeit", Ausgabe 1973 (WS)

Nr. der Systematik	Wirtschaftsgliederung	Nr. der WS-Systematik
0	Land- und Forstwirtschaft, Tierhaltung und Fischerei	00 - 03
1 - 3	Produzierendes Gewerbe	04 - 61
1	Energiewirtschaft und Wasserversorgung, Bergbau	04 - 08
2	Verarbeitendes Gewerbe (ohne Baugewerbe)	09 - 58
20	Chemische Industrie (einschl. Kohlenwertstoffindustrie) und Mineralöl- verarbeitung	09 - 11
21	Kunststoff-, Gummi- und Asbestverarbeitung	12 - 13
22	Gewinnung und Verarbeitung von Steinen und Erden; Feinkeramik und Glasgewerbe	14 - 16
23	Eisen- und NE-Metallerzeugung, Gießerei und Stahlverformung	17 - 22
24, 25 07 1	Stahl-, Maschinen- und Fahrzeugbau ¹⁾	23 - 33
25 (ohne 25 07 1)	Elektrotechnik ²⁾ , Feinmechanik und Optik; Herstellung von EBM-Waren, Musikinstrumenten, Sportgeräten, Spiel- und Schmuckwaren	34 - 39
26	Holz-, Papier- und Druckgewerbe	40 - 44
27	Leder-, Textil- und Bekleidungsgewerbe	45 - 53
28 - 9	Nahrungs- und Genußmittelgewerbe	54 - 58
3	Baugewerbe	59 - 61
30	Bauhauptgewerbe	59 - 60
31	Ausbau- und Bauhilfsgewerbe	61
4 - 5	Handel und Verkehr	62 - 68
4	Handel	62
40 - 1	Großhandel	620
42	Handelsvermittlung	621
43	Einzelhandel	622 - 625
5	Verkehr und Nachrichtenübermittlung	63 - 68
50 0	Eisenbahnen	63
50 7	Deutsche Bundespost	64
50 (ohne 50 0, 7)	Verkehr (ohne Eisenbahnen und Deutsche Bundespost)	65 - 68
6 - 9	Sonstige Wirtschaftsbereiche (Dienstleistungen)	69 - 94
6	Kreditinstitute und Versicherungsgewerbe	69
60	Kredit- und sonstige Finanzierungsinstitute	690
61	Versicherungsgewerbe	691
7	Dienstleistungen, soweit anderweitig nicht genannt	70 - 86
70 0	Gaststätten- und Beherbergungsgewerbe	70 - 71
70 1 - 2	Reinigung (einschl. Schornsteinfegergewerbe) und Körperpflege	72 - 73
70 6 - 8	Wissenschaft, Bildung, Kunst und Publizistik	74 - 77
71 0 - 1	Gesundheits- und Veterinärwesen	78
71 2 - 7	Rechts- und Wirtschaftsberatung sowie andere, vorwiegend für Unternehmen erbrachte Dienstleistungen	79 - 81, 820
71 8	Sonstige Dienstleistungen	83 - 86, 821, 822
8	Organisationen ohne Erwerbscharakter und Private Haushalte	87 - 90
	darunter:	
80 0	Christliche Kirchen, Orden, religiöse und weltanschauliche Vereinigungen	89
80 1 - 7	Organisationen des Wirtschaftslebens und übrige Organisationen ohne Erwerbscharakter	87 - 88
9	Gebietskörperschaften und Sozialversicherung	91 - 94
90	Gebietskörperschaften	91, 92, 94
96	Sozialversicherung	93
-	Ohne Angabe	-

1) Einschl. Herstellung von Geräten und Einrichtungen für die automatische Datenverarbeitung.

2) Ohne Herstellung von Geräten und Einrichtungen für die automatische Datenverarbeitung.

Fachserie 1: Bevölkerung und Erwerbstätigkeit

Reihe 1: Gebiet und Bevölkerung

Im *jährlichen* Bericht (z.T. mit langen Reihen und kreisweiser Gliederung) werden detaillierte Ergebnisse über die Bevölkerungsentwicklung veröffentlicht. Nachgewiesen sind u.a. Grund- und Verhältniszahlen über Eheschließungen und Ehelösungen, Geburten, Gestorbene und Wanderungen. Dabei wird nach einer Vielzahl von Merkmalen, wie Geschlecht, Alter, Familienstand und Staatsangehörigkeit differenziert. Ehelösungen werden nach Art des Urteils, nach Scheidungsgründen, Ehedauer und Kinderzahl der Ehegatten aufgeschlüsselt. Die Gesamtwanderung ist nach Wanderungen über die Grenzen des Bundesgebietes und nach der Binnenwanderung untergliedert. Außerdem werden Modellrechnungen der Bevölkerung gebracht. Zu Vergleichszwecken enthält der Bericht bevölkerungsstatistische Zahlen für das *Ausland*. Nachgewiesen sind u. a. Grund- und Verhältniszahlen über Eheschließungen, Ehelösungen, Geborene und Gestorbene. Darüber hinaus ist auch die Entwicklung der Bevölkerung sowie ihre Zusammensetzung nach Alter und Familienstand dargestellt.

Sonderbeiträge

1.S.2: Allgemeine Sterbetafel für die Bundesrepublik

Deutschland 1986/88 (Gebietsstand vor dem 3.10.1990)

Dieser Bericht enthält ausführliche Erläuterungen der Berechnungsmethode und der Ergebnisse.

1.S.3: Gestorbene nach Alters- und Geburtsjahren sowie Familienstand 1948 bis 1989

Es liegen die Grunddaten über Sterbefälle von 1948 bis 1989 für die Gebietsstände "früheres Bundesgebiet", "ehemalige DDR" sowie als Addition die Ergebnisse für "Deutschland" vor.

Reihe 2: Ausländische Bevölkerung

Die Ausländer/-innen im Bundesgebiet werden *jährlich* nach Staatsangehörigkeit, Alter, Familienstand, Geschlecht und Aufenthaltsdauer nachgewiesen. Regional wird nach Bundesländern und z.T. nach kreisfreien Städten und Landkreisen differenziert.

Reihe 3: Haushalte und Familien

In *jährlicher* Folge bringt diese Reihe eine Fülle von Angaben aus dem Mikrozensus über Haushalte und Familien. Sie vermitteln – z.T. in länderweise Gliederung – wichtige Strukturdaten über Größe und Zusammensetzung der Familien sowie über die soziale und wirtschaftliche Situation der Haushalte. Außerdem erscheint ab Berichtsjahr 1996 ein *jährlicher Vorbericht* mit Strukturdaten über Haushalte und Familien.

Reihe 4: Erwerbstätigkeit

4.1: Struktur der Erwerbsbevölkerung

4.1.1: Stand und Entwicklung der Erwerbstätigkeit

Diese *Jahresreihe* enthält Ergebnisse des Mikrozensus und informiert über nahezu alle wichtigen Aspekte des Erwerbslebens. Die Erwerbstätigen, Erwerbspersonen und Erwerbslosen werden u.a. in Bezug zur Bevölkerung gesetzt und nach persönlichen und wirtschaftlichen Merkmalen aufgegliedert. Regional wird z.T. nach Regierungsbezirken untergliedert.

4.1.2: Beruf, Ausbildung und Arbeitsbedingungen der Erwerbstätigen

Diese Reihe erscheint in *jährlicher* Folge und weist Ergebnisse vorwiegend aus dem variablen Teil des Mikrozensus nach. U.a. werden Ergebnisse über den Bildungs- und Ausbildungsabschluß der Bevölkerung, über die Zusammenhänge zwischen Erwerbstätigkeit und Ausbildung bzw. zwischen Beruf und Ausbildung sowie über Arbeitsbedingungen und Pendler gebracht.

4.2: Sozialversicherungspflichtig Beschäftigte

4.2.1: Struktur der sozialversicherungspflichtig Beschäftigten

Vierteljährlich werden in dieser Reihe Ergebnisse über den bezeichneten Personenkreis in tiefer wirtschaftlicher und regionaler Gliederung (bis zur Ebene der Regierungsbezirke) veröffentlicht.

Zusätzlich erscheint *jährlich* – jeweils mit dem Stichtag 30. Juni – ein Bericht mit ausführlichen Ergebnissen zur Struktur dieser Personengruppe. Hierzu zählen insbesondere demographische und erwerbsstatistische Merkmale wie berufliche Tätigkeit, beruflicher Ausbildungsabschluß und Stellung im Beruf. Außerdem werden Kreisergebnisse dargestellt.

4.2.2: Entgelte und Beschäftigungsdauer der sozialversicherungspflichtig Beschäftigten

In *jährlicher* Folge werden in dieser Reihe Ergebnisse über sozialversicherungspflichtig beschäftigten Arbeitnehmer nach dem Bruttoarbeitsentgelt, der Beschäftigungsdauer und weiteren demographischen und sozialen Merkmalen, wie z.B. Alter, Geschlecht, Wirtschaftszweig und Beruf dargestellt.

4.3: Erwerbstätigkeit und Arbeitsmarkt

In dieser Reihe werden *monatlich* die wichtigsten kurzfristigen Daten über Erwerbstätigkeit und Arbeitsmarkt dargestellt, wie z.B. die Anzahl der Erwerbstätigen, die der Beschäftigten in ausgewählten Wirtschaftszweigen sowie der Arbeitslosen, offene Stellen und Kurzarbeiter.

Sonderbeiträge

4.S.1: Berufstätigenerhebung vom 30. November 1990 in den neuen Ländern und Berlin-Ost – Methodik und Ergebnisse

Diese Sonderveröffentlichung beinhaltet die Ergebnisse der ersten Totalerhebung auf dem Gebiet der fünf neuen Länder und des Ostteils von Berlin nach der Herstellung der Einheit Deutschlands. Vorgestellt werden zudem die zugrunde gelegten Methoden und Systematiken dieser Erhebung.

4.S.2: Erwerbstätigkeit in den neuen Ländern und Berlin-Ost Oktober 1991/Januar 1992

Diese Sonderveröffentlichung weist die Ergebnisse der durchgeführten Mikrozensus-Zusatzerhebungen aus und beleuchtet damit wie der jährlich für die gesamte Bundesrepublik erscheinende Band "Stand und Entwicklung der Erwerbstätigkeit" nahezu alle wichtigen Aspekte des Erwerbslebens.

Ergebnisse von Einzelveröffentlichungen

Wahlen zum Deutschen Bundestag

Heft 1: Ergebnisse und Vergleichszahlen früherer Bundestags-, Europa- und Landtagswahlen sowie Strukturdaten für die Bundestagswahlkreise; Heft 2: Vorläufige Ergebnisse nach Wahlkreisen; Heft 3: Endgültige Ergebnisse nach Wahlkreisen; Heft 4: Wahlbeteiligung und Stimmabgabe der Männer und Frauen nach dem Alter; Heft 5: Textliche Auswertung der Wahlergebnisse; Sonderheft: Die Wahlbewerber für die Wahl zum ... Deutschen Bundestag.

Wahl der Abgeordneten des Europäischen Parlaments aus der Bundesrepublik Deutschland

Heft 1: Ergebnisse und Vergleichszahlen früherer Europa-, Bundestags- und Landtagswahlen sowie Strukturdaten für die kreisfreien Städte und Landkreise; Heft 2: Vorläufige Ergebnisse nach kreisfreien Städten und Landkreisen; Heft 3: Endgültige Ergebnisse nach kreisfreien Städten und Landkreisen; Heft 4: Wahlbeteiligung und Stimmabgabe der Männer und Frauen nach dem Alter; Heft 5: Textliche Auswertung der Wahlergebnisse; Sonderheft: Die Wahlbewerber für die Wahl zum Europäischen Parlament aus der Bundesrepublik Deutschland.

Sonderhefte

40 Jahre Wahlen in der Bundesrepublik Deutschland

Dieses Heft enthält die Ergebnisse der Bundestagswahlen seit 1949, der Landtagswahlen seit 1946 und der Europawahlen seit 1979 nach Ländern. Außerdem beinhaltet es Daten über Wahlbeteiligung und Stimmabgabe nach Alter und Geschlecht.

Wahlen 1990 in den neuen Ländern und Berlin-Ost

Dieses Heft enthält eine vergleichbare Darstellung der Ergebnisse der Volkskammerwahl, der Kommunalwahlen, der Landtagswahlen, der Wahl zum Gesamtberliner Abgeordnetenhaus und der Bundestagswahl nach Stadt- und Landkreisen und für Berlin-Ost nach Stadtbezirken.

Volkszählung vom 25. Mai 1987

Die Ergebnisse der Volks- und Berufszählung vom 25. Mai 1987 werden in mehreren thematisch gegliederten Heften veröffentlicht. Eine Titelliste steht auf Anforderung zur Verfügung.

Klassifikationen

Klassifikation der Wirtschaftszweige mit Erläuterungen, Ausgabe 1993

Amthches Gemeindeverzeichnis für die Bundesrepublik Deutschland, Ausgabe 1987

Amthche Schlüsselnummern und Bevölkerungsdaten der Gemeinden und Verwaltungsbezirke in der Bundesrepublik Deutschland

Staatsangehörigkeits- und Gebietsschlüssel – Alphabetisches und systematisches Verzeichnis –

Klassifizierung der Berufe (Systematisches und alphabetisches Verzeichnis der Berufsbenennungen)



STATISTISCHES BUNDESAMT
GUSTAV-STRESEMANN-RING 11
65189 WIESBADEN


Veröffentlichungen und Prospekte sind durch den Verlag METZLER-POESCHEL, Verlagsauslieferung: SFG-Servicecenter Fachverlage GmbH, Postfach 4343, 72774 Reutlingen, erhältlich.

Soeben erschienen

Statistische Ämter der Länder



Statistisches Bundesamt



Amtliche Statistik -

Ein konstitutives Element
des demokratischen Staates

161 Seiten, DIN A 4
Kart., DM 28,80, EUR 14,73
Bestell-Nr. 1011100 - 99900

Die Statistischen Ämter des Bundes und der Länder haben diese Veröffentlichung gemeinsam als Festschrift zum 50jährigen Bestehen der Bundesrepublik Deutschland herausgegeben. Der Band enthält die Vorträge und die Podiumsdiskussion des gleichnamigen siebten wissenschaftlichen Kolloquiums, das im November 1998 im Statistischen Bundesamt in Kooperation mit der Deutschen Statistischen Gesellschaft stattfand. Die Autoren, u.a. aus Politik und Wissenschaft, beleuchten in ihren Beiträgen die amtliche Statistik aus den verschiedensten Blickwinkeln, so daß sich ein vielschichtiges Bild von ihrer Funktion in der Gesellschaft ergibt. Die Beiträge sind nicht nur vergangenheitsbezogen sondern öffnen den Blick für zukünftige Entwicklungen und Anforderungen an die amtliche Statistik. Der Band schließt mit einem illustrierten historischen Rückblick auf 50 Jahre amtliche Statistik als wichtiger Bestandteil eines demokratischen Staates und des europäischen Integrationsprozesses.

Erhältlich beim Statistischen Bundesamt, ZB/PVM, 65180 Wiesbaden
Telefax 06 11 / 75 25 55, Internet: <http://www.statistik-bund.de>
E-Mail: poststelle@statistik-bund.de