


Statistisches Bundesamt

Bevölkerung und Erwerbstätigkeit

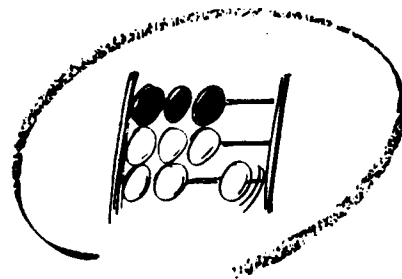


Fachserie **1**

Reihe 4.2.2


Entgelte und Beschäftigungsdauer der sozial-
versicherungspflichtig Beschäftigten

1993



Statistisches Bundesamt

Bevölkerung und Erwerbstätigkeit



Fachserie 1

Reihe 4.2.2

Entgelte und Beschäftigungsdauer der sozial-
versicherungspflichtig Beschäftigten

1993

10-14 935

**METZLER
POESCHEL**

Statistisches Bundesamt
Bibliothek - Dokumentation - Archiv

Herausgeber: Statistisches Bundesamt, Wiesbaden



Fachliche Informationen zu dieser Veröffentlichung können Sie direkt beim Statistischen Bundesamt erfragen:
Gruppe VIII C, Telefon: 06 11 / 75 26 59 oder Fax: 06 11 / 72 12 56

Verlag: Metzler-Poeschel, Stuttgart

Verlagsauslieferung: SFG – Servicecenter Fachverlage GmbH
Postfach 43 43
72774 Reutlingen
Telefon: 0 70 71 / 93 53 50
Telefax: 0 70 71 / 3 36 53
Internet: <http://www.s-f-g.com>
E-Mail: staba@s-f-g.com

Erscheinungsfolge: jährlich

Erschienen im Februar 1999

Preis: DM 17,- / EUR 8,69

Bestellnummer: 2010422 - 93700

Recyclingpapier aus 100 % Altpapier.



Daten aus dieser Veröffentlichung sind auch in unserer Datenbank STATIS-BUND als Zeitreihen gespeichert und können gegen Entgelt via Internet (www.statistik-bund.de/zeitreih/home.htm), auf Diskette, Magnetbandkassette oder CD-ROM bezogen werden.

Nähere Informationen dazu erhalten Sie telefonisch unter:

06 11 / 75 - 27 16 oder - 22 56 oder per Fax unter 06 11 / 72 40 00.



Allgemeine Informationen über das Statistische Bundesamt und sein Datenangebot erhalten Sie:

- im Internet: <http://www.statistik-bund.de>

oder bei unseren Allgemeinen Auskunftsdiensten

65180 Wiesbaden

- Telefon: 06 11 / 75 24 05
- Telefax: 06 11 / 75 33 30
- E-Mail: auskunftsdienst@statistik-bund.de

Zweigstelle Berlin

Postfach 276

10124 Berlin

- Telefon: 030 / 23 24 68 66
- Telefax: 030 / 23 24 68 72
- E-Mail: stba-berlin.infodienst@t-online.de

© Statistisches Bundesamt, Wiesbaden 1999
Alle Rechte vorbehalten.

Für nichtgewerbliche Zwecke sind Nachdruck und Verbreitung mit Quellenangabe gestattet. Die Verbreitung über elektronische Systeme bedarf stets der vorherigen Genehmigung.

Inhalt

	Seite
Vorbemerkung	5
Textteil	
Methodische Erläuterungen	6
Schaubilder	
1 Durchschnittliches beitragspflichtiges Bruttojahresentgelt ganzjährig vollzeitbeschäftigter Personen 1993 nach Wirtschaftsabteilungen sowie Arbeiter/Arbeiterinnen und Angestellten	
1.1 Deutschland	14
1.2 Früheres Bundesgebiet	14
1.3 Neue Länder und Berlin-Ost	15
2 Durchschnittliches beitragspflichtiges Bruttojahresentgelt ganzjährig vollzeitbeschäftigter Personen im früheren Bundesgebiet 1984 - 1993	15
3 Durchschnittliche beitragspflichtige Bruttojahresentgelte ganzjährig vollzeitbeschäftigter Personen 1993	
3.1 nach Ländern	16
3.2 Für Deutschland, das frühere Bundesgebiet sowie die neuen Länder und Berlin-Ost	16
Tabellenteil	
Deutschland	
1 Beschäftigungsfälle und beschäftigte Personen 1993 nach Wirtschaftsabteilungen sowie nach der Höhe des beitragspflichtigen Bruttojahresentgelts	17
Deutschland/Früheres Bundesgebiet/Neue Länder und Berlin-Ost	
2 Ganzjährig vollzeitbeschäftigte Personen 1993 nach Geschlecht, Altersgruppen sowie nach der Höhe des beitragspflichtigen Bruttojahresentgelts	18
3 Ganzjährig vollzeitbeschäftigte Personen 1993 nach Geschlecht, Wirtschaftsabteilungen, ausgewählten -unterabteilungen sowie nach der Höhe des beitragspflichtigen Bruttojahresentgelts	
3.1 Insgesamt	24/34/44
3.2 Männlich	26/36/46
3.3 Weiblich	28/38/48
3.4 Arbeiter/Arbeiterinnen	30/40/50
3.5 Angestellte	32/42/52
4 Beschäftigungsfälle und beschäftigte Personen 1993 nach Ländern	54
5 Ganzjährig vollzeitbeschäftigte Personen 1993 sowie deren erzielte Bruttojahresentgelte nach Wirtschaftsabteilungen, ausgewählten -unterabteilungen und Ländern	55
6 Ganzjährig vollzeitbeschäftigte Personen 1993 nach Geschlecht, der Höhe des beitragspflichtigen Bruttojahresentgelts und Ländern	62

Früheres Bundesgebiet

7	Ganzjährig vollzeitbeschäftigte Personen 1993 nach Wirtschaftsabteilungen, ausgewählten -unter-abteilungen sowie nach der Höhe des beitragspflichtigen Bruttoarbeitsentgelts	
7.1	Insgesamt	64
7.2	Deutsche	66
7.3	Ausländer/Ausländerinnen	68
8	Ganzjährig vollzeitbeschäftigte Personen 1993 nach Geschlecht, Berufsbereichen, -abschnitten und ausgewählten -gruppen sowie nach der Höhe des beitragspflichtigen Bruttojahresentgelts	
8.1	Insgesamt	70
8.2	Männlich	72
8.3	Weiblich	74
9	Ganzjährig vollzeitbeschäftigte Personen 1993 nach Staatsangehörigkeit, der Höhe des beitragspflichtigen Bruttojahresentgelts sowie Arbeitern/Arbeiterinnen und Angestellten	76

Anhang

Gegenüberstellung der „Systematik der Wirtschaftszweige (Fassung für die Berufszählung 1970)“ zu dem „Verzeichnis der Wirtschaftszweige für die Statistik der Bundesanstalt für Arbeit“, Ausgabe 1973 (WS)	77
--	----

Gebietsstand

Die Angaben für Deutschland beziehen sich auf die **Bundesrepublik Deutschland** nach dem Gebietsstand seit dem 3.10.1990

Die Angaben für das **frühere Bundesgebiet** beziehen sich auf die **Bundesrepublik Deutschland** nach dem Gebietsstand bis zum 3.10.1990; sie schließen Berlin-West ein.

Die Angaben für die **neuen Länder und Berlin-Ost** beziehen sich auf die Länder Brandenburg, Mecklenburg-Vorpommern, Sachsen, Sachsen-Anhalt, Thüringen sowie auf Berlin-Ost

Zeichenerklärung

- = nichts vorhanden

Abkürzungen

BGBI. = Bundesgesetzblatt
 ADV = Automatische Datenverarbeitung
 A.N.G. = Anderweitig nicht genannt

Vorbemerkung

Die Berichterstattung über die Ergebnisse des Jahreszeitraummaterials der Beschäftigtenstatistik, die Gegenstand dieser Veröffentlichung sind, stellt eine wichtige Ergänzung der ebenfalls in dieser Fachserie laufend veröffentlichten vierteljährlichen Stichtagsauswertungen dar. Sie beruht ebenso wie jene auf Daten aus dem integrierten Meldeverfahren zur Sozialversicherung. Zwischen dem vierteljährlichen Stichtagsmaterial und dem Jahreszeitraummaterial der Beschäftigtenstatistik bestehen jedoch grundlegende Unterschiede.

Während sich die vierteljährlichen Stichtagsergebnisse auf den Bestand der jeweils zum Quartalsende sozialversicherungspflichtig beschäftigten Personen beziehen, umfaßt das Jahreszeitraummaterial sämtliche der Sozialversicherungspflicht unterliegenden Beschäftigungsfälle der Arbeitnehmer, die für das betreffende Kalenderjahr von den Betrieben an die Träger der Sozialversicherung gemeldet wurden. Die Auswertung dieses Materials gestattet damit u.a. auch Aussagen über den Beschäftigungsverlauf der sozialversicherungspflichtig beschäftigten Arbeitnehmer innerhalb eines Kalenderjahres. Insbesondere können aber hier bestimmte Personengruppen gesondert betrachtet werden. So lassen sich - anders als im Rahmen der Stichtagsauswertungen je nach Auswertungsinteresse - zum Beispiel "(sozialversicherungspflichtig beschäftigte) Arbeitnehmer mit mehr als einem Beschäftigungsfall" oder „ganzjährig (sozialversicherungspflichtig) beschäftigte Personen mit nur einem Beschäftigungsfall" im Rahmen des Jahreszeitraummaterials auch gesondert abgrenzen.

Neben Ergebnisdarstellungen nach demographischen und erwerbsstatistischen Merkmalen, die auch beim Stichtagsmaterial möglich sind, erlaubt das Jahreszeitraummaterial darüber hinausgehende Nachweisungen. Von besonderer Bedeutung ist in diesem Zusammenhang, daß - neben den bereits erwähnten "Beschäftigungszeiten" - auch Angaben über das der Beitragszahlung zugrunde liegende "sozialversicherungspflichtige Bruttoarbeitsentgelt" der Arbeitnehmer zur Verfügung stehen.

Das Jahreszeitraummaterial bietet damit u.a. die Voraussetzung für Konzentrationsuntersuchungen zur Einkommensverteilung nach Branchen und Berufsgruppen. Derartige Untersuchungen sind definitionsgemäß zwar nicht für die Gesamtheit der Erwerbstätigen möglich. Dem Nachteil einer Ausschnittsbetrachtung, die sich - nach den Ergebnissen der jährlichen Repräsentativerhebung der Bevölkerung und des Arbeitsmarktes (Mikrozensus) - aber immerhin auf rd. 80 % aller Erwerbstätigen bezieht, steht dabei jedoch der sich aus dem Charakter der Beschäftigtenstatistik als Totalstatistik ergebende Vorteil einer bis auf Gemeindeebene grundsätzlich unbegrenzten Regionalisierbarkeit der Ergebnisse gegenüber.

Für die neuen Länder und Berlin-Ost konnten Angaben über "Entgelt und Beschäftigungsdauer der sozialversicherungspflichtig Beschäftigten" erstmals für das Berichtsjahr 1992 vorgelegt werden. Mit den hier vorgelegten Ergebnistabellen wird diese Berichterstattung unverändert fortgesetzt.

Methodische Erläuterungen

1 Grundlagen und Inhalt der Beschäftigtenstatistik

1.1. Einführung

Die Beschäftigtenstatistik beruht auf dem integrierten Meldeverfahren zur Sozialversicherung (gesetzliche Kranken- und Rentenversicherung) und zur Bundesanstalt für Arbeit (Arbeitslosenversicherung), das mit Wirkung vom 1. Januar 1973 im früheren Bundesgebiet und nach der Wiedervereinigung auch in den neuen Ländern und Berlin-Ost eingeführt worden ist. Dieses Verfahren verlangt von den Arbeitgebern für alle sozialversicherungspflichtig beschäftigten Arbeitnehmer ("Beschäftigte") einheitliche und automationsgerechte Meldungen über demographische, erwerbsstatistische und sozialversicherungsrechtliche Tatbestände. Die maschinelle Verarbeitung der anfallenden Meldungen ermöglicht sowohl zeitnahe Auswertungen zur kurzfristigen, laufenden Arbeitsmarkt- und Konjunkturbeobachtung als auch weitergehende Strukturanalysen und -vergleiche in größeren Zeitabständen.

Die gesetzliche Grundlage für die Durchführung der Statistik sozialversicherungspflichtig Beschäftigter war bis zum 31.12.1997 das Arbeitsförderungsgesetz vom 25. Juni 1969 (BGBl. I S. 582), zuletzt geändert durch Artikel 30 des Gesetzes vom 20. Dezember 1996 (BGBl. I S. 2049), das in seinen wesentlichen Teilen jedoch mit Wirkung vom 1. Januar 1998 aufgehoben wurde. Die neue gesetzliche Grundlage für die Durchführung der Statistik sozialversicherungspflichtig Beschäftigter bildet seit dem 1. Januar 1998 das Dritte Buch Sozialgesetzbuch - Arbeitsförderung - (SGB III) vom 24. März 1997 (BGBl. I S. 594), zuletzt geändert durch Artikel 2 des Gesetzes vom 19. Dezember 1998 (BGBl. I S. 3843). Nach § 281 SGB III hat die Bundesanstalt für Arbeit wie bisher aus den in ihrem Geschäftsbereich anfallenden Daten Statistiken, insbesondere über Beschäftigung und Arbeitslosigkeit der Arbeitnehmer und über die Leistungen der Arbeitsförderung, zu erstellen. Sie ist auch unverändert damit beauftragt, auf der Grundlage der Meldungen nach § 28a des Vierten Buches Sozialgesetzbuch - Sozialversicherung - (SGB IV) vom 23. Dezember 1976 (BGBl. I S. 3845), zuletzt geändert durch Artikel 4 Abs. 4 des Gesetzes vom 22. Dezember 1997 (BGBl. I S. 3251), eine Statistik sozialversicherungspflichtig Beschäftigter zu erstellen.

Aufgabe der Statistischen Ämter des Bundes und der Länder ist es, in Ergänzung dazu die im Rahmen des erwerbsstatistischen Gesamtsystems wichtigen Tabellen zu erstellen, für allgemeine Zwecke zu veröffentlichen und sie mit den Beschäftigten- und Entgeltangaben aus anderen Quellen zu koordinieren ist. Die Bundesanstalt für Arbeit stellt dem Statistischen Bundesamt und den Statistischen Ämtern der Länder die hierfür erforderlichen anonymisierten Einzeldaten zu sozialversicherungspflichtig Beschäftigten gem. § 282a Abs. 1 SGB III zur Verfügung.

1.2 Das Meldesystem zur Sozialversicherung

1.2.1 Auskunftspflichtige

Auskunftspflichtig sind die Arbeitgeber. Sie müssen an die Träger der Sozialversicherung Meldungen verschiedenen Inhalts (vgl. Abschnitt 1.2.4) über die in ihren Betrieben sozialversicherungspflichtig beschäftigten Arbeitnehmer erstatten. Anlaß, Form, Inhalt und Fristen für die Meldungen sind in der 2. Datenerfassungs-Verordnung (2. DEVO)¹⁾ bzw. in der 2. Datenübermittlungs-Verordnung (2. DÜVO)²⁾ geregelt.

1.2.2 Erfasster Personenkreis

Der Personenkreis, für den Meldungen im Rahmen des integrierten Meldeverfahrens zur Sozialversicherung zu erstatten sind, ist in § 2 Abs. 1, 2. DEVO festgelegt. Die Abgrenzung der hier publizierten sozialversicherungspflichtig Beschäftigten wird in Abschnitt 2 "Definitionen von Begriffen und Merkmalen" näher erläutert.

1.2.3 Deckungsgrad der Beschäftigtenstatistik

Nach den Ergebnissen der jährlichen Repräsentativstatistik über die Bevölkerung und den Arbeitsmarkt (Mikrozensus) stellen sozialversicherungspflichtig Beschäftigte einen Anteil von rd. 80 % an allen Erwerbstätigen.

Bedingt durch die Beschäftigtenstruktur in den einzelnen Wirtschaftsabteilungen ergibt sich aber, daß die Gesamtheit der Erwerbstätigen einer Wirtschaftsabteilung durch die Ergebnisse der Beschäftigtenstatistik unterschiedlich stark repräsentiert wird. Während im Verarbeitenden Gewerbe der weitaus überwiegende Teil der Erwerbstätigen der Sozialversicherungspflicht unterliegt, ist der Deckungsgrad der Beschäftigtenstatistik in anderen Wirtschaftsabteilungen mit hohen Anteilen Selbständiger, mithelfender Familienangehöriger, Beamter sowie geringfügig Beschäftigter entscheidend geringer (z.B. "Land- und Forstwirtschaft, Tierhaltung und Fischerei",

1) Zweite Verordnung über die Erfassung von Daten für die Träger der Sozialversicherung und für die Bundesanstalt für Arbeit (Zweite Datenerfassungs-Verordnung - 2. DEVO) vom 29.5.1980 (BGBl. I, S. 593 ff.) sowie die hierzu ergangenen Änderungsverordnungen.

2) Zweite Verordnung über die Datenübermittlung auf maschinell verwertbaren Datenträgern im Bereich der Sozialversicherung und der Bundesanstalt für Arbeit (Zweite Datenübermittlungs-Verordnung - 2. DÜVO) vom 29.5.1980 (BGBl. I, S. 616 ff.) sowie die hierzu ergangenen Änderungsverordnungen.

"Dienstleistungen, soweit anderweitig nicht genannt", "Gebietskörperschaften und Sozialversicherung")³⁾.

Je nach Wirtschaftsstruktur weist der Deckungsgrad auch in regionaler Gliederung entsprechende Unterschiede auf.

1.2.4 Art der Meldungen und Meldeweg

Nach der 2. Datenerfassungs-Verordnung sind folgende Meldungen für sozialversicherungspflichtig beschäftigte Arbeitnehmer abzugeben:

- eine Anmeldung (§ 3, 2. DEVO) bei Aufnahme einer Beschäftigung (innerhalb von 2 Wochen),
- eine Abmeldung (§ 4, 2. DEVO) bei Ende einer Beschäftigung (innerhalb von 6 Wochen),
- eine Jahresmeldung (§ 5, 2. DEVO) für jedes am 31.12. eines Jahres bestehende Beschäftigungsverhältnis (bis zum 31.3. des Folgejahres),
- Meldungen aus sonstigem Anlaß (§ 6, 2. DEVO). Hierzu zählen die aus gleichzeitiger Ab- und Anmeldung bestehende "Ummeldung" (§ 6 Abs. 1, 2. DEVO) bei Wechsel der Beitragsgruppe oder des zuständigen Trägers der Krankenversicherung (innerhalb von 6 bzw. 2 Wochen) sowie die "Unterbrechungsmeldung" (§ 6 Abs. 2, 2. DEVO) bei vorübergehendem Ruhen der Beschäftigung für mindestens einen Monat unter Fortfall der Entgeltzahlung ohne Kündigung des Arbeitsverhältnisses (innerhalb von 2 Wochen nach Ablauf des ersten Kalendermonats, in dem die Unterbrechung stattfand).

Unterbrechungsmeldungen beziehen sich auf die Zeit bis zum Beginn des Ruhens der Beschäftigung, sei es wegen Ableistung des Wehr- oder Zivildienstes, Krankheit bzw. Arbeitsunfähigkeit nach Ende der Lohnfortzahlung, Schlechtwettergeldbezugs oder wegen Erziehungsurlaubs.

Die im Rahmen der jeweiligen Meldungen vom Arbeitgeber mitzuteilenden Merkmale und Tatbestände sind in § 8, 2. DEVO geregelt und umfassen u.a. die Adresse und Versicherungsnummer des/der Beschäftigten, demographische Merkmale, Angaben über die ausgeübte Tätigkeit sowie die Beitragsgruppen zur Kranken-, Renten- und Arbeitslosenversicherung (vgl. Abschnitt 1.2.6).

Für Anmeldungen, Abmeldungen, Meldungen aus sonstigem Anlaß sowie Jahresmeldungen für Arbeiter/-innen und Angestellte werden einheitliche Meldebelege (Versicherungsnachweise bzw. Datenträger) verwendet.

3) Zur Stellung der Beschäftigtenstatistik im erwerbsstatistischen Gesamtbild vgl. Herberger L., B.Becker: Sozialversicherungspflichtig Beschäftigte in der Beschäftigtenstatistik und im Mikrozensus, in: WiSta 4/1983, S. 290 ff. sowie Herberger, L., Mayer, H.-L. Überblick über die derzeitigen Statistiken des Arbeitsmarktes und der Beschäftigung, in: Beilage zu WiSta 2/1984, S. 3 ff.

Die Arbeitgeber senden ihre Meldungen an die zuständigen Träger der Krankenversicherung. Diese prüfen die Meldungen auf formale und inhaltliche Richtigkeit, nehmen - falls erforderlich - Korrekturen vor und leiten die Daten an die Datenstelle der Rentenversicherung in Würzburg - soweit es sich um Meldungen gegenüber den Landesversicherungsanstalten handelt - bzw. an die Bundesversicherungsanstalt für Angestellte weiter. Nach einer weiteren Prüfung werden die für die Arbeitsverwaltung relevanten Daten an die Bundesanstalt für Arbeit übermittelt. Gewisse Besonderheiten gelten für den Meldeweg der Sonderanstalten, zu denen die Rentenversicherungsträger für Beschäftigte im Bergbau (Knappschaft), für Seeleute (Seekasse) sowie für Angehörige der Deutschen Bahn AG (Bahnversicherungsanstalt) zählen (vgl. Schaubild, S. 8.).

Die Bundesanstalt für Arbeit führt für jeden Versicherten unter seiner Versicherungsnummer ein sog. Versichertenkonto, auf dem alle eingehenden Meldungen in chronologischer Reihenfolge nach dem Wirksamkeitsdatum gespeichert werden. Diese Versichertendatei ist die Grundlage aller Auszahlungen für statistische Zwecke. Sie führen vierteljährlich zum jeweiligen Beschäftigungsbestand am Quartalsende (Stichtagsmaterial) und jährlich zum Nachweis aller Beschäftigungsfälle innerhalb eines Kalenderjahres (Jahreszeitraummaterial) (s. a. Ziff. 1.2.5).

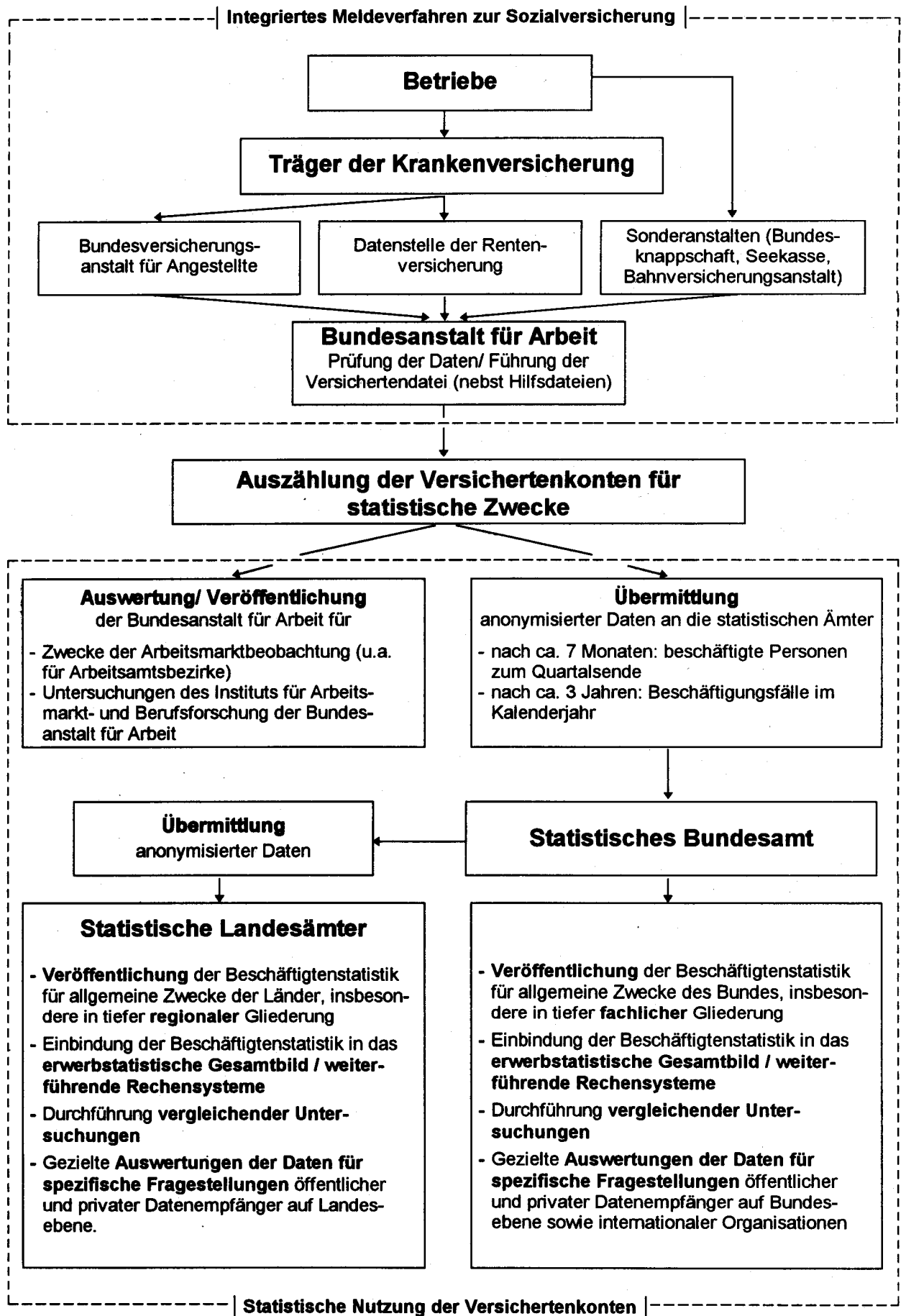
Die Bundesanstalt für Arbeit stellt dem Statistischen Bundesamt anonymisiertes Datenmaterial für Auswertungen im Rahmen des erwerbsstatistischen Berichtssystems und zur Weitergabe an die Statistischen Landesämter für vertiefte Regionalanalysen zur Verfügung.

1.2.5 Stichtags- und Jahreszeitraummaterial

Die vierteljährlichen Auswertungen zur Ermittlung des Beschäftigtenbestandes werden sechs Monate nach dem Berichtsstichtag (jeweils letzter Tag eines Quartals) durchgeführt. Dabei wird jedes Versichertenkonto maschinell abgefragt, ob der betreffende Versicherte am Berichtsstichtag in einem Beschäftigungsverhältnis stand oder nicht. Die Gesamtheit aller Personen, die nach den vorliegenden Meldungen am Stichtag in einem Beschäftigungsverhältnis standen, in der Gliederung nach persönlichen und erwerbsstatistischen Merkmalen, stellt die Grundlage für die Erstellung der Bestandsergebnisse dar (Stichtagsmaterial).

Die Wartezeit von sechs Monaten zwischen Berichtsstichtag und Auszahlungszeitpunkt ist hierbei ein Kompromiß zwischen größtmöglicher Aktualität der Ergebnisse und möglichst vollständiger Erfassung aller für den Berichtsstichtag relevanten Meldungen. Erfahrungsgemäß liegen der Bundesanstalt für Arbeit nach sechs Monaten etwa 95 % der Meldungen vor. Das versichertenbezogene Vorgehen erfordert nicht die konsistente zeitliche Folge von Jahresmeldungen sowie An- und Abmeldungen (siehe Ausführungen zum Jahreszeitraummaterial). Es kann vielmehr ein Teil der fehlenden Meldungen ausgeglichen werden, zum Beispiel wenn von einem Versicherten - der seine Arbeitsstelle gewechselt hat -

Von der Meldung des Arbeitgebers zur Statistik



zwar die Anmeldung des neuen Arbeitgebers, aber noch nicht die Abmeldung des alten Arbeitgebers vorliegt. Das Vierteljahresmaterial für das frühere Bundesgebiet liegt seit dem Stichtag 30.6.1974, für die neuen Länder und Berlin-Ost - von gewissen Begrenzungen der Merkmalsgliederungen abgesehen - seit dem 31.3.1992 vor. In Fachserien des Statistischen Bundesamtes wurden diese Ergebnisse erstmals für die Stichtage 31.3.1977 (früheres Bundesgebiet) bzw. 30.6.1993 (neue Länder und Berlin-Ost) und seitdem regelmäßig nachgewiesen.

Beim **Jahreszeitraummaterial** wird im Gegensatz zum Stichtagsmaterial als Beobachtungseinheit nicht die beschäftigte Person, sondern der Beschäftigungsfall mit den zusätzlichen Informationen über die Dauer der Beschäftigung (von ... bis ... Datum) sowie über das seit Jahresbeginn bzw. seit Beschäftigungsbeginn bis zum Meldedatum gezahlte beitragspflichtige Bruttoentgelt eines Kalenderjahres ausgezählt. Dabei wird ausschließlich auf Jahresmeldungen, Abmeldungen und Unterbrechungsmeldungen zurückgegriffen. Soweit im Verlauf eines Jahres eine Person mehrere zeitlich aufeinander folgende - ggf. auch mit zwischenzeitlichen Phasen der Nichtbeschäftigung - oder mehrere zeitlich parallele sozialversicherungspflichtige Beschäftigungsverhältnisse hatte, ist diese Person mit der entsprechenden Anzahl der Beschäftigungsfälle mehrfach im Material enthalten.

Im allgemeinen wird das Jahreszeitraummaterial etwa drei Jahre nach dem Ende des Auswertungsjahres erstellt. Nach diesem Zeitraum sind rund 98 bis 100 % der für das Berichtsjahr relevanten Meldungen bei der Bundesanstalt für Arbeit eingegangen. Für das frühere Bundesgebiet liegt das Jahreszeitraummaterial seit 1975 vor. In Fachserien des Statistischen Bundesamtes werden Ergebnisse ab Berichtsjahr 1983 veröffentlicht. Entsprechende Daten für die neuen Länder und Berlin-Ost sind mit gewissen Einschränkungen (vgl. Abschnitt 1.2.6) erstmals für 1992 verfügbar.

1.2.6 Merkmale der Beschäftigtenstatistik

Die in der Beschäftigtenstatistik auswertbaren Merkmale können mit Ausnahme der Angaben zum Wirtschaftszweig und zum Arbeitsort den Versicherungsnachweisen direkt entnommen werden.

Für die wirtschaftliche Zuordnung der beschäftigten Personen bzw. des Beschäftigungsfalles als Ergänzung der aus dem Meldeverfahren zur Sozialversicherung gewonnenen Daten für die Beschäftigtenstatistik hat die Bundesanstalt für Arbeit eine Betriebsdatei aufgebaut, in der jeder Betrieb, in dem Arbeitnehmer sozialversicherungspflichtig beschäftigt sind, mit einer eigenen Betriebsnummer geführt wird. Die Betriebe werden als örtliche Einheit definiert. Niederlassungen eines Unternehmens können rein meldetechnisch zusammengefaßt werden, sofern sie in derselben Gemeinde liegen, denselben wirtschaftlichen Schwerpunkt haben und die Meldungen zur Sozialversicherung von einer zentralen Stelle abgegeben werden. Neben der Betriebsnummer enthält die Betriebsdatei insbesondere den Wirtschaftszweig des Betriebes und den Postortschlüssel (Zustellbezirk) des Betriebssitzes, der durch Vorbeiführung an

einer sogenannten Ortsdatei auf die amtliche Gemeindekennziffer umgeschlüsselt wird. Mit Hilfe dieser beiden Dateien ist die Auswertung der Beschäftigtenstatistik als Ergebnis der Auszählung der Versichertenkartei auch nach wirtschaftsfachlicher und regionaler Gliederung - nach dem Arbeitsort - möglich.

Als auswertbare Merkmale der Beschäftigtenstatistik stehen somit grundsätzlich zur Verfügung (vgl. auch Abschnitt 2):

a) beim Stichtagsmaterial

- Altersjahr
- Geschlecht
- Staatsangehörigkeit
- Erreichter allgemeiner und beruflicher Ausbildungsabschluß
- Stellung im Beruf als Arbeiter/-in, Angestellte(r), Auszubildende(r)⁴⁾
- Stellung im Betrieb als Facharbeiter/-in, Meister/-in/Polier⁴⁾, andere(r) Vollzeitbeschäftigte(r)
- Ausgeübte Tätigkeit (Beruf)
- Vollzeit-/Teilzeitbeschäftigung
- Wirtschaftszweig
- Arbeitsort und Wohnort

b) zusätzlich beim Jahreszeitraummaterial⁵⁾

- Beginn und Ende der Beschäftigung, auf die sich die jeweilige Meldung bezieht
- Beitragspflichtiges Bruttoarbeitsentgelt

Das Jahreszeitraummaterial für die neuen Länder und Berlin-Ost unterliegt allerdings zunächst denselben Einschränkungen wie sie für das Stichtagsmaterial bis 1996 galten. Entgeltbezogene Nachweisungen in berufsstatistischer Gliederung und für ausländische Beschäftigte sind deshalb noch nicht möglich.

2 Definitionen von Begriffen und Merkmalen

2.1 Sozialversicherungspflichtig Beschäftigte

Zu diesem Personenkreis zählen nach § 2 Abs. 1, 2. DEVO alle Arbeitnehmer einschl. der zu ihrer Berufsausbildung Beschäftigten, die kranken-, renten-, pflegeversicherungspflichtig und/oder beitragspflichtig zur Arbeitslosenversicherung nach dem Arbeitsförderungs-gesetz sind oder für die von den Arbeitgebern Beitragsanteile zur Rentenversicherung zu entrichten sind. Aus dieser Abgrenzung ergibt sich, daß in der Regel alle Arbeiter und Angestellten (einschl. Personen in beruflicher Ausbildung) von der Sozialversicherungspflicht erfaßt werden. Daneben besteht in wenigen Fällen auch für Selbständige Versicherungspflicht in der Sozialversicherung.

Wehr- und Zivildienstleistende gelten dann als sozialversicherungspflichtig Beschäftigte, wenn sie ihren Dienst aus einem auch weiterhin bestehenden Beschäftigungsverhältnis heraus angetreten haben und nur wegen der Ableistung dieser Dienstzeiten kein Entgelt erhalten.

4) Bis 1995 jeweils nur zum 30.6.

5) Angaben zum Wohnort sind noch nicht verfügbar.

Nicht zu den sozialversicherungspflichtig Beschäftigten zählen dagegen der weitaus überwiegende Teil der Selbständigen, die mithelfenden Familienangehörigen, Beamten sowie die sogenannten geringfügig Beschäftigten.⁶⁾ Dabei wird nach derzeitiger Rechtslage eine Beschäftigung immer dann als geringfügig angesehen, wenn sie nur "kurzfristig" ausgeübt oder nur "geringfügig entlohnt" wird. Eine Tätigkeit gilt

- als "kurzfristig", wenn sie nach ihrer Eigenart oder im voraus vertraglich auf höchstens zwei Monate oder 50 Arbeitstage begrenzt ist

und

- als "geringfügig entlohnt", wenn die regelmäßige wöchentliche Arbeitszeit weniger als 15 Stunden beträgt und bestimmte Einkommenshöchstgrenzen nicht überschritten werden. Als allgemeine Einkommensgrenze, die jährlich angepaßt wird, gilt dabei ein Siebtel der monatlichen Bezugsgröße nach § 18 SGB IV⁷⁾. Für 1992 bzw. die Jahre der bisherigen Berichtserstattung im Rahmen dieser Veröffentlichungsreihe waren folgende DM-Beträge maßgebend:

Zeitraum	Beschäftigungen	
	im früheren Bundesgebiet	in den neuen Ländern und Berlin-Ost
	DM	
1986.....	410	
1987.....	430	
1988.....	440	
1989.....	450	
1990.....	470	
1991.....	480	
1992.....	500	300
1993.....	530	390

6) Viertes Buch des Sozialgesetzbuches (SGB IV) vom 23.12.1976 (BGBl. I, S. 3845 ff.). - Gemeinsame Vorschriften für die Sozialversicherung, am 1. Juli 1977 in Kraft getreten.

7) Übersteigt das Einkommen die allgemeine Einkommensgrenze, gilt die Tätigkeit aber immer noch als geringfügig, wenn das Entgelt ein Sechstel des individuell zu ermittelnden (monatlichen) Gesamteinkommens nach § 16 SGB IV unterschreitet. Zum Gesamteinkommen zählen hiernach neben dem Erwerbseinkommen alle weiteren Einkünfte im Sinne des Einkommenssteuerrechts (§§ 2 und 3 EStG), u.a. Einkünfte aus Kapitalvermögen, Vermietung und Verpachtung sowie Leistungen aus Lebensversicherungen. Renten der Sozialversicherung werden, allerdings nur mit ihrem Ertragsanteil, dem Gesamteinkommen zugerechnet.

Werden mehrere Beschäftigungen mit geringfügiger Entlohnung nebeneinander ausgeübt, bleiben sie nur dann versicherungsfrei, wenn weder die Summe der wöchentlichen Arbeitszeiten noch das Gesamtentgelt die vorgenannten Stunden- oder Einkommensgrenzen überschreiten.

Während im Stichtagsmaterial nur sozialversicherungspflichtig beschäftigte Personen ausgezählt werden, enthält das Jahreszeitraummaterial auch deren Beschäftigungsfälle.

Beschäftigungsfälle sind die einzelnen sozialversicherungspflichtigen Arbeitsverhältnisse, die die beschäftigenden Betriebe an die Träger der Sozialversicherung melden. Eine Person kann für einen bestimmten Zeitraum mehrere zeitlich aufeinanderfolgende Beschäftigungsfälle (Arbeitsverhältnisse) - mit oder ohne Unterbrechung - aufweisen, aber auch mehrere gleichzeitig nebeneinander bestehende Beschäftigungsverhältnisse (bei unterschiedlichen Arbeitgebern) haben.

Für personenbezogene Darstellungen führt dies zu unterschiedlichen Konsequenzen.

Sofern eine Person mehrere Beschäftigungsfälle im Jahr hatte (z.B. verschiedene Beschäftigungsverhältnisse nacheinander), wird sie bei personenbezogenen Auswertungen des Jahreszeitraummaterials (= Zahl der insgesamt im Jahre X beschäftigten Personen) nur einmal gezählt. Für die Ergebnisdarstellung wird hierbei jeweils an den Beschäftigungsfall mit der längsten Dauer angeknüpft.

Bei Auswertungen des Stichtagsmaterials werden demgegenüber Beschäftigte, die gleichzeitig zwei oder mehr versicherungspflichtigen Beschäftigungen nachgehen (Mehrfachbeschäftigte), nur nach den Merkmalen der zuletzt aufgenommenen Beschäftigung erfaßt.

Die Unterscheidung zwischen Personen und Beschäftigungsfällen im Jahreszeitraummaterial ist auch für die Darstellung bestimmter Kennziffern wie „Beschäftigungsfälle je Person“, „Entgelt je Person“ oder „Beschäftigungstage je Person“ von Bedeutung. Die diesen Kennziffern zugrundeliegenden Aggregate können in einem direkten oder einem nur indirekten Personenzusammenhang ermittelt werden. Der direkte Zusammenhang liegt vor, wenn bei Personen mit mehr als einem Beschäftigungsfall alle Fälle dem die Person prägenden längsten Fall zugeordnet werden. Bei einem nur indirekten Zusammenhang werden alle Beschäftigungsfälle getrennt betrachtet und in Abhängigkeit von den jeweiligen Merkmalsausprägungen des Beschäftigungsfalles tabelliert (siehe Tabellen 1 und 4).

2.2 Merkmale des Stichtags- und Jahreszeitraummaterials

Alter

Beim Stichtagsmaterial wird das Alter der Beschäftigten nach der sogenannten Altersjahrmethode ermittelt. Bei dieser Berechnung wird aus dem Geburtsdatum und dem Berichtsstichtag exakt ermittelt, welches Altersjahr der Beschäftigte am Berichtsstichtag vollendet hatte.

Bei der Auswertung des Jahreszeitraummaterials hingegen wird das "Alter" nach der sogenannten Geburtsjahresmethode (als rechnerische Differenz zwischen Berichtsjahr und Geburtsjahr) berechnet. Damit ist gewährleistet, daß - von einigen Unschärfen abgesehen -

auch zeitraumbezogene Beschäftigungsfälle nach diesem Merkmal gegliedert dargestellt werden können.

Ausländer

Als Ausländer gelten alle Personen, die nicht Deutsche im Sinne des Artikels 116 Abs. 1 des Grundgesetzes sind. Dazu zählen auch die Staatenlosen und die Personen mit "ungeklärter Staatsangehörigkeit".

Angehörige der Nachfolgestaaten der ehemaligen Sowjetunion, des ehemaligen Jugoslawien und der ehemaligen Tschechoslowakei können bis auf weiteres aus meldetechnischen Gründen noch nicht getrennt nachgewiesen werden.

Im Jahreszeitmaterial für die neuen Länder und Berlin-Ost steht dieses Merkmal jedoch noch nicht zur Verfügung.

Ausbildung

Nachgewiesen werden sowohl der erreichte allgemeine Schulabschluß als auch die abgeschlossene Berufsausbildung. Die Angaben beziehen sich auf den höchsten Abschluß, auch wenn diese Ausbildung für die derzeit ausgeübte Tätigkeit nicht vorgeschrieben oder verlangt ist.

Beim allgemeinbildenden Schulabschluß werden folgende Kategorien unterschieden:

- Volks-/Hauptschule, mittlere Reife oder gleichwertige Schulausbildung: Personen, die Schulen besucht haben, die den heutigen Grund- und Hauptschulen, Realschulen, Grund- und Mittelstufen der integrierten Gesamtschulen und Freien Waldorfschulen entsprechen. Als gleichwertig gilt insbesondere das Versetzungszeugnis in den 11. Schuljahrgang, das Abgangszeugnis aus dem 11., 12. oder 13. Schuljahrgang (ohne Hochschulreife) eines Gymnasiums oder einer integrierten Gesamtschule sowie das Abschlußzeugnis einer Berufsaufbau- oder zweijährigen Berufsfachschule.
- Abitur: Personen mit allgemeiner oder fachgebundener Hochschulreife, insbesondere Absolventen mit einem Abschlußzeugnis der Gymnasien, der gymnasialen Oberstufe von integrierten Gesamtschulen, der Abendgymnasien und Kollegs sowie der Fachgymnasien. Personen mit Fachhochschulreife sind überwiegend Absolventen mit dem Abschlußzeugnis der Fachoberschulen.

Als berufsbildende Abschlüsse werden unterschieden:

- die Ausbildung in einem anerkannten Lehr- oder Anlernberuf (Ausbildung im Sinne des Berufsbildungsgesetzes),

der Abschluß einer Berufsfachschule (dies sind berufsvorbereitende oder berufsausbildende Schulen mit mindestens einjähriger Schulbesuchsdauer, deren freiwilliger Besuch ganz oder teilweise den Pflichtbesuch einer Berufsschule ersetzen kann. Sie werden in der Regel im Vollzeitunterricht besucht. Die Ausbildung endet mit einer Abschlußprüfung. Bei zweijährigem

Schulbesuch entspricht der Abschluß der Fachschulreife).

oder

einer Fachschule (hierbei handelt es sich um berufsfortbildende Schulen, die freiwillig nach einer bereits erworbenen praktischen Berufsausbildung und -erfahrung, teilweise auch nach langjähriger praktischer Arbeitserfahrung oder mit dem Nachweis einer fachspezifischen Begabung besucht werden können. Sie vermitteln eine weitergehende berufliche Fachausbildung (z.B. Meisterschulen, Technikerschulen). Die Dauer des Schulbesuchs liegt bei Vollzeitunterricht zwischen sechs Monaten und drei Jahren, bei Teilzeitunterricht beträgt sie im allgemeinen sechs bis acht Halbjahre).

- der Abschluß einer Fachhochschule/Verwaltungsfachhochschule: Fachhochschulen (ohne Verwaltungsfachhochschulen) bieten eine anwendungsbezogene Ausbildung in Studiengängen für Ingenieure und für andere Berufe, vor allem in den Bereichen Wirtschaft, Sozialwesen, Gestaltung und Informatik. Das Studium ist in der Regel kürzer als das an wissenschaftlichen Hochschulen. Der Besuch setzt die Fachhochschulreife voraus. Bei erfolgreichem Abschluß wird die allgemeine Hochschulreife erworben. Verwaltungsfachhochschulen sind verwaltungsinterne Fachhochschulen, an denen Nachwuchskräfte für den gehobenen nichttechnischen Dienst des Bundes und der Länder ausgebildet werden.
- der Abschluß an einer wissenschaftlichen Hochschule: Dies sind unabhängig von der Trägerschaft nach dem Landesrecht anerkannte staatliche oder nichtstaatliche Hochschulen. Dazu zählen Universitäten, technische Hochschulen, Gesamthochschulen, pädagogische Hochschulen, philosophisch/theologische Hochschulen sowie als eigenständige Hochschulart die Kunsthochschulen. Die wissenschaftlichen Hochschulen und die Kunsthochschulen dienen der Pflege und der Entwicklung der Wissenschaften und der Künste durch Forschung, Lehre und Studium und bereiten auf berufliche Tätigkeiten vor, die die Auswertung wissenschaftlicher Erkenntnisse und Methoden oder die Fähigkeit zu künstlerischer Gestaltung erfordern.

In der Kombination mit allgemeinbildenden Schulabschlüssen werden als "abgeschlossene Berufsausbildung" die abgeschlossene Lehr- oder Anlernausbildung sowie der Abschluß an einer Berufsfach- oder Fachschule (zusammengefaßt) nachgewiesen.

Im Jahreszeitmaterial für die neuen Länder und Berlin-Ost steht dieses Merkmal jedoch noch nicht zur Verfügung.

Stellung im Beruf (Arbeiter/-innen und Angestellte)

Für die Differenzierung der sozialversicherungspflichtig Beschäftigten nach Arbeitern/Arbeiterinnen und Angestellten ist die Zugehörigkeit der Beschäftigten zum jeweiligen Träger der Rentenversicherung maßgebend.

Beschäftigte in beruflicher Ausbildung

Personen, die als Auszubildende oder zu ihrer Ausbildung im Arbeiter- oder Angestelltenverhältnis beschäftigt sind. Zu diesem Kreis zählen neben Auszubildenden nach dem Berufsbildungsgesetz vom 14. August 1969 (BBiG) auch Anlernlinge, Praktikanten, Volontäre, Schüler/-innen an Schulen des Gesundheitswesens sowie Teilnehmer/-innen an den von der Bundesanstalt für Arbeit geförderten Maßnahmen zur beruflichen Fortbildung, Umschulung und betrieblichen Einarbeitung.

Facharbeiter/-innen, Meister/-innen und Poliere

Facharbeiter/-innen sind Beschäftigte, die aufgrund ihrer Lehr-/Anlernausbildung bzw. auch ohne abgeschlossene Lehr-/Anlernausbildung, aber wegen ihrer Berufspraxis als solche beschäftigt und entlohnt werden.

Meister/-innen und Poliere sind Arbeitnehmer/-innen, die aufgrund der abgelegten Prüfung bzw. ihrer beruflichen Qualifikation als solche eingesetzt sind. Sie können je nach dem Arbeitsverhältnis in der Arbeiter- oder Angestelltenrentenversicherung pflichtversichert sein. Als Meister/-innen zählen auch die als Lehrmeister/-innen, Ausbildungsmeister/-innen, Betriebsmeister/-innen und dergleichen Beschäftigten.

Meister/-innen und Poliere, die in der Rentenversicherung der Arbeiter pflichtversichert sind, werden in Veröffentlichungen des Statistischen Bundesamtes zusammen mit den Facharbeiterinnen/Facharbeitern nachgewiesen.

Ausgeübte Tätigkeit (Beruf)

Maßgebend für die Berufsbezeichnung ist allein die gegenwärtig ausgeübte Tätigkeit und nicht der erlernte oder früher ausgeübte Beruf. Die ausgeübte Tätigkeit wird nach der jeweils aktuellsten Ausgabe des Schlüsselverzeichnisses für die Angaben zur Tätigkeit in den Versicherungsnachweisen - herausgegeben von der Bundesanstalt für Arbeit - verschlüsselt. Die darin enthaltenen Schlüsselzahlen entsprechen den Berufsordnungen der Klassifizierung der Berufe - Systematisches und alphabetisches Verzeichnis der Berufsbenennungen, Ausgabe 1975, herausgegeben vom Statistischen Bundesamt.

Im Jahreszeitraummaterial für die neuen Länder und Berlin-Ost steht dieses Merkmal jedoch noch nicht zur Verfügung.

Voll-/Teilzeitbeschäftigte

Die Unterscheidung der sozialversicherungspflichtig Beschäftigten nach Voll- und Teilzeitbeschäftigten richtet sich nach den von den Arbeitgebern in den Meldebelegen erteilten Angaben. Je nach dem, welche arbeitsvertraglich vereinbarte Wochenarbeitszeit einem Beschäftigungsverhältnis zugrunde liegt, wird zwischen den folgenden Kategorien unterschieden:

- vollzeitbeschäftigt,

- teilzeitbeschäftigt mit einer Wochenarbeitszeit von weniger als 18 Stunden und

- teilzeitbeschäftigt mit einer Wochenarbeitszeit von 18 Stunden und mehr jedoch nicht vollzeitbeschäftigt.

Bei der Darstellung von Ergebnissen der Beschäftigtenstatistik in Veröffentlichungen des Statistischen Bundesamtes werden die beiden Gruppen der Teilzeitbeschäftigten - soweit in Tabellen nachgewiesen - zusammengefaßt.

Im Jahreszeitraummaterial für die neuen Länder und Berlin-Ost steht dieses Merkmal jedoch noch nicht zur Verfügung.

Wirtschaftszweig

Der Wirtschaftszweig wird nach dem "Verzeichnis der Wirtschaftszweige für die Statistik der Bundesanstalt für Arbeit - Ausgabe 1973 -" verschlüsselt. Maßgebend für die Zuordnung der Beschäftigten ist der wirtschaftliche Schwerpunkt des Betriebes (örtliche Einheit), in dem der sozialversicherungspflichtig Beschäftigte tätig ist. Dabei ist der wirtschaftliche Schwerpunkt grundsätzlich nach der Wertschöpfung zu bestimmen. Nur in Fällen, in denen dies nicht möglich ist, wird hilfsweise die Zahl der Beschäftigten herangezogen.

Die Darstellung der Ergebnisse in dieser Veröffentlichung folgt der Systematik der Wirtschaftszweige, Fassung für die Berufszählung 1970 (Umsteigeschlüssel siehe Anhang).

Regionale Zuordnung

Die sozialversicherungspflichtig beschäftigten Arbeitnehmer werden am Arbeitsort nachgewiesen, d.h. die Beschäftigten werden der Gemeinde zugeordnet, in der der Betrieb liegt, in dem sie beschäftigt sind. Stichtagsbezogen ist ab 31.3.1996 im Rahmen der Veröffentlichungen in Fachserie 1, Reihe 4.2.1 außerdem ein Nachweis von sozialversicherungspflichtig Beschäftigte am Wohnort möglich.

2.3 Zusätzliche Merkmale des Jahreszeitraummaterials

Beschäftigungsdauer

Die Beschäftigungsdauer einer Person richtet sich nicht nach den tatsächlich geleisteten Arbeitstagen, sondern nach der Dauer des sozialversicherungspflichtigen Arbeitsverhältnisses. Die Beschäftigungsdauer erstreckt sich damit auch auf Tage, an denen in der Regel nicht gearbeitet wird, wie zum Beispiel Samstage, Sonntage, Feiertage. Das Arbeitsverhältnis gilt auch als weiterhin bestehend, wenn Beschäftigte zum Beispiel erkrankt oder in Urlaub sind.

Bruttoarbeitsentgelt

Unter Entgelt wird das Bruttoarbeitsentgelt bis zur Höhe der Beitragsbemessungsgrenze verstanden, für das (entsprechend der jeweils gültigen Beitragssätze für die einzelnen Sozialversicherungszweige) Sozialversicherungsbeiträge abzuführen sind. Zum beitragspflichtigen Bruttoarbeitsentgelt zählen dabei u.a. auch Leistungsprämien, Gewinnanteile sowie geldwerte Leistungen (z.B. bei der verbilligten Überlassung einer Dienstwohnung oder der Kraftfahrzeugüberlassung zum privaten Gebrauch durch den Arbeitgeber).

Die Beitragsbemessungsgrenze begrenzt das bei der Beitragsberechnung zu berücksichtigende Entgelt der Arbeitnehmer nach oben, und zwar für die verschiedenen Rentenversicherungsträger in unterschiedlicher Höhe. Sie wird jährlich an die Entwicklung der Löhne und Gehälter angepaßt. Die jährliche "Beitragsbemessungsgrenzen" entwickelten sich wie folgt:

Jahr	Rentenversicherung der Arbeiter und Angestellten	Knappschaftliche Rentenversicherung
	DM	

Früheres Bundesgebiet

1979	48 000	57 600
1980	50 400	61 200
1981	52 800	64 800
1982	56 400	69 600
1983	60 000	73 200
1984	62 400	76 800
1985	64 800	80 400
1986	67 200	82 800
1987	68 400	85 200
1988	72 000	87 600
1989	73 200	90 000
1990	75 600	93 600
1991	78 000	96 000
1992	81 600	100 800
1993	86 400	106 800

Neue Länder und Berlin-Ost

1992	57 600	70 800
1993	63 600	78 000

Bei den Personen, deren monatliches Entgelt nur zeitweise (z.B. bei Zahlung des 13. Gehaltes) über der entsprechenden monatlichen Beitragsbemessungsgrenze liegt, wird der die Beitragsbemessungsgrenze übersteigende Entgeltbetrag auf die übrige Beschäftigungszeit des Jahres umgelegt.

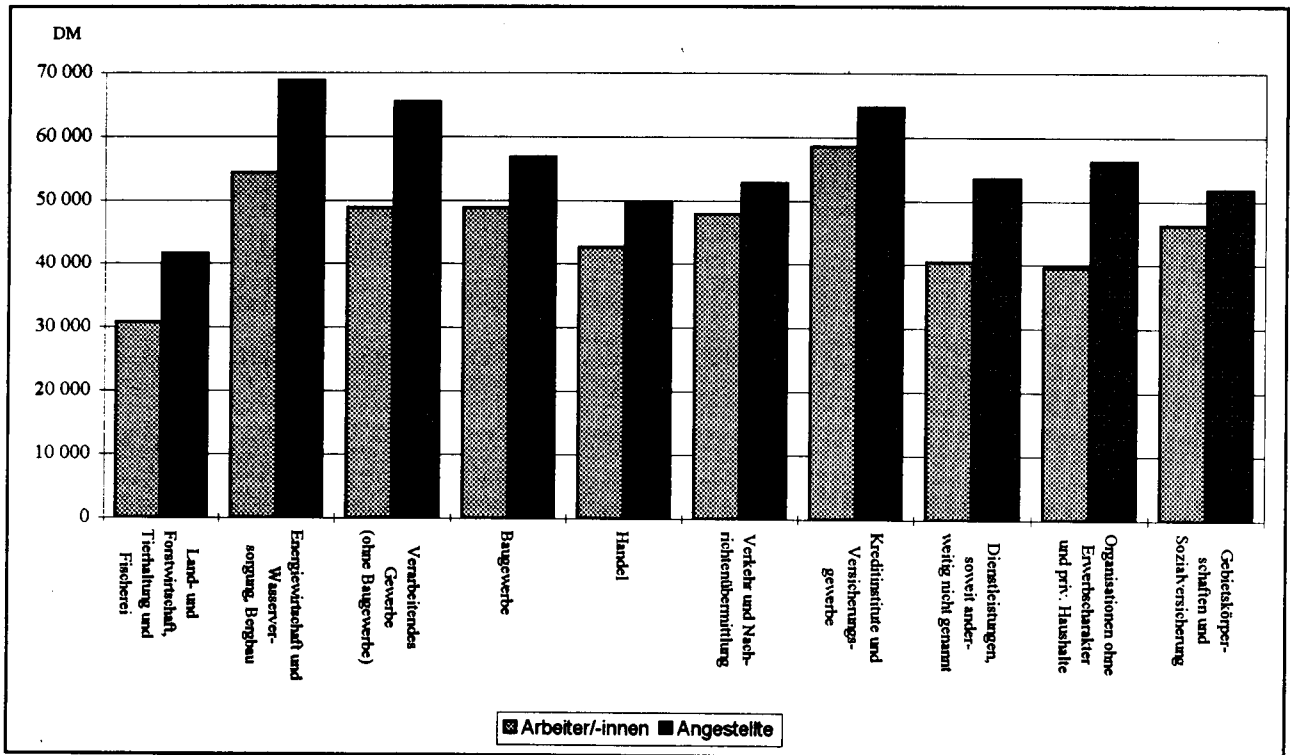
Die Begrenzung des Entgelts hat Bedeutung für die Aussagekraft der Ergebnisse. So wird für Personen, deren tatsächliches Bruttoarbeitsentgelt höher ist als die jeweilige Beitragsbemessungsgrenze in der vom Arbeitgeber abzugebenden Meldung, als fiktives Entgelt nur die für die Beitragsabführung jeweils maßgebende Obergrenze zugrundegelegt. Dies bedeutet, daß alle zu diesem Kreis gehörenden Personen für 1993 mit dem gleichen Entgelt in die Nachweisungen eingehen. Angaben über Entgeltgesamtsummen sind deshalb nur bedingt aussagefähig.

Dies gilt ebenso für die nachgewiesenen durchschnittlichen Bruttoarbeitsentgelte (arithmetisches Mittel), soweit sie auf der Grundlage aller verfügbaren Angaben errechnet wurden. Ergänzend werden deshalb in den Ergebnistabellen auch Durchschnittswerte für Entgelte unterhalb der Beitragsbemessungsgrenze der Rentenversicherung der Arbeiter und Angestellten nachgewiesen.

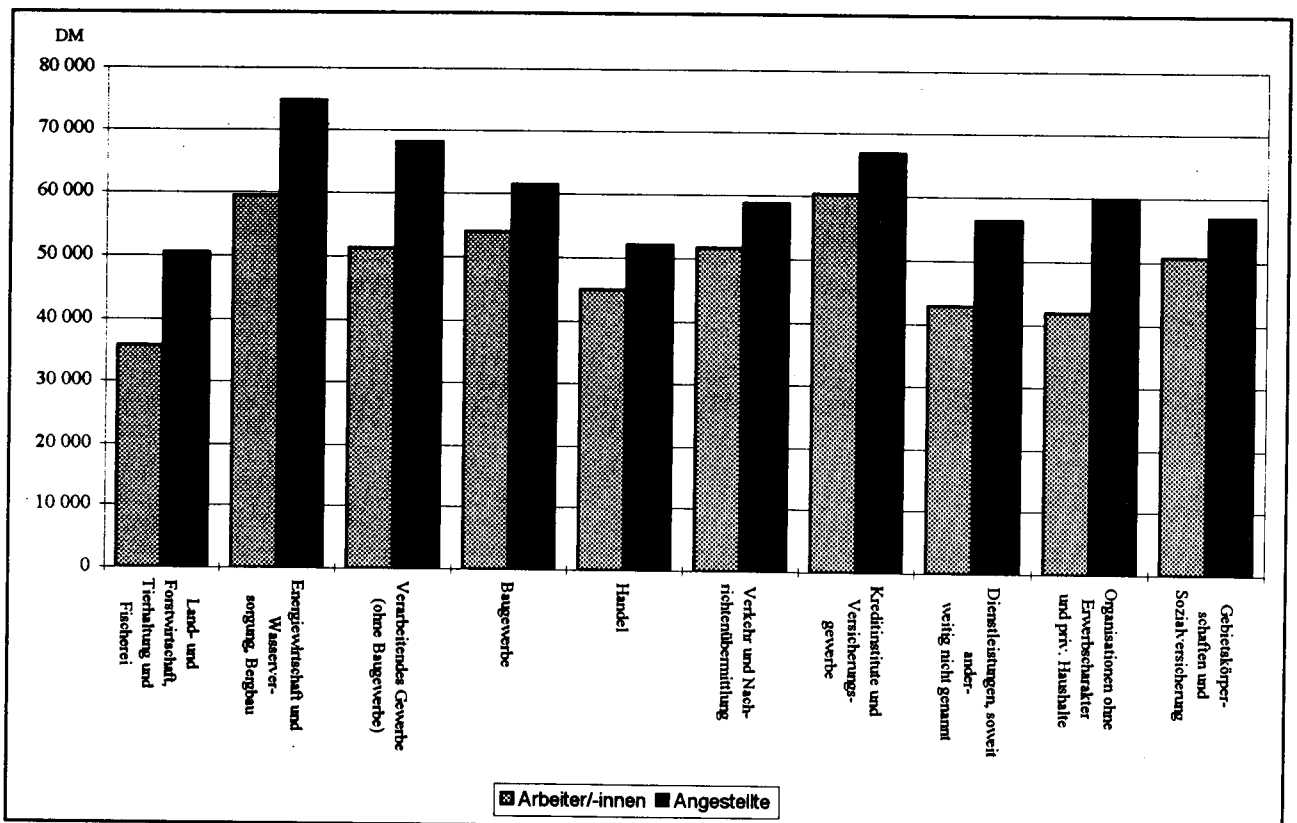
Bei Ergebnisanweisungen nach Klassen des beitragspflichtigen Bruttoarbeitsentgeltes werden aus Gründen der Vergleichbarkeit und Aussagefähigkeit der Ergebnisse als Darstellungseinheit "ganzjährig vollzeitbeschäftigte Personen mit nur einem Beschäftigungsfall" zugrunde gelegt.

1 Durchschnittliches beitragspflichtiges Bruttojahresentgelt ganzjährig vollzeitbeschäftigter Personen *)
1993 nach Wirtschaftsabteilungen sowie Arbeitern/Arbeiterinnen und Angestellten

1.1 Deutschland



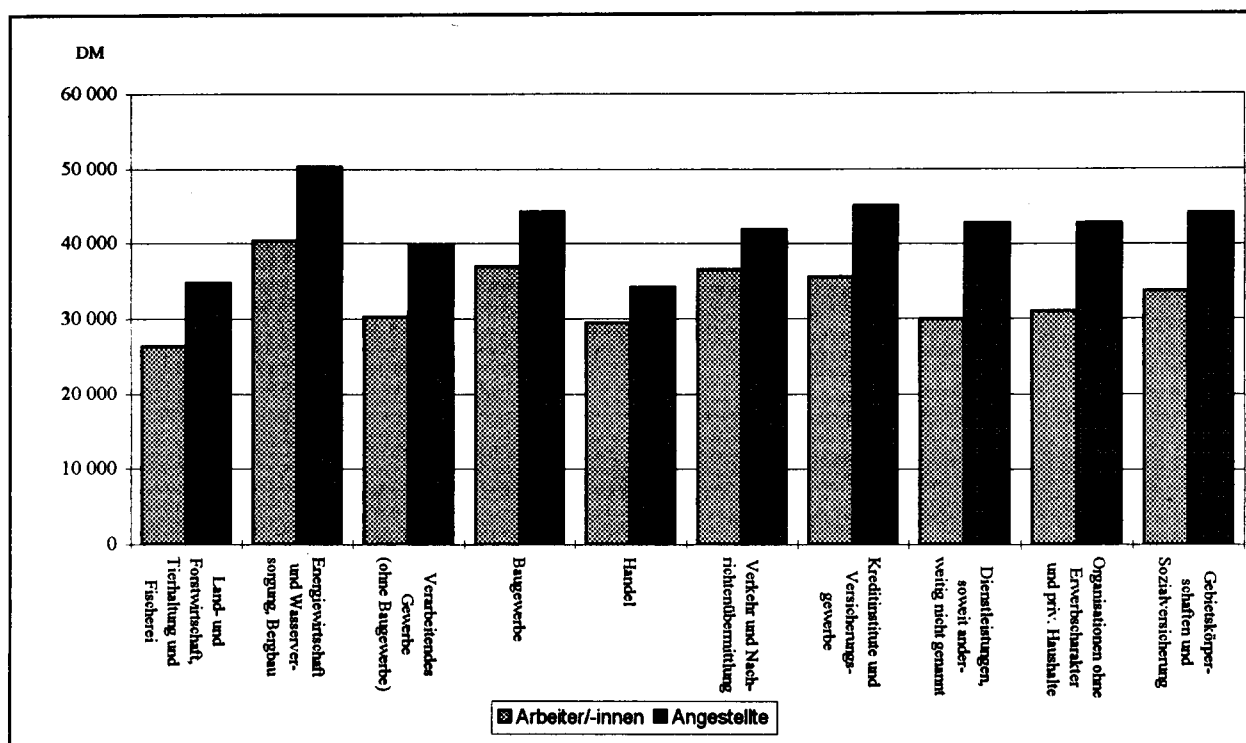
1.2 Früheres Bundesgebiet



*) Personen mit nur einem Beschäftigungsfall.

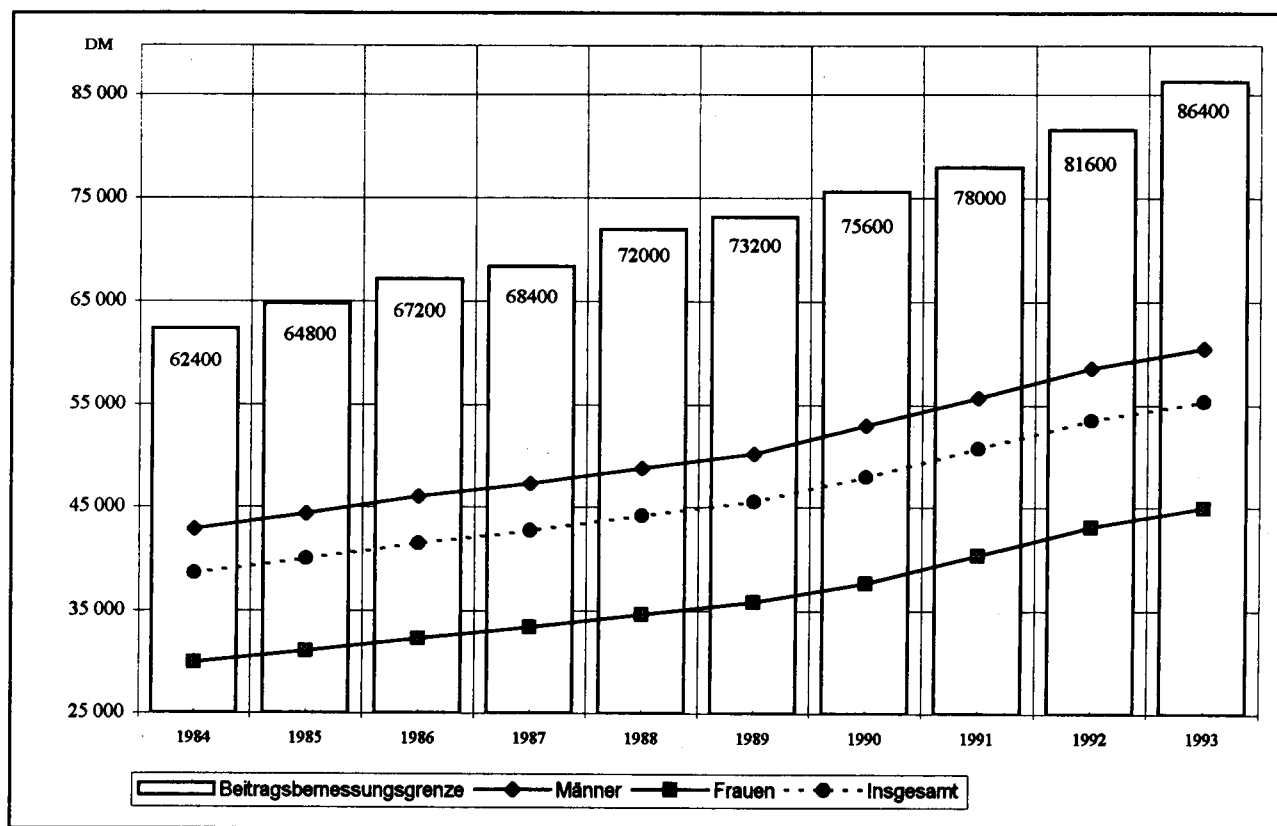
1 Durchschnittliches beitragspflichtiges Bruttojahresentgelt ganzjährig vollzeitbeschäftigter Personen *) 1993
nach Wirtschaftsabteilungen sowie Arbeitern/Arbeiterinnen und Angestellten

1.3 Neue Länder und Berlin-Ost



2 Durchschnittliches beitragspflichtiges Bruttojahresentgelt ganzjährig vollzeitbeschäftigter Personen *) 1984-1993

Früheres Bundesgebiet

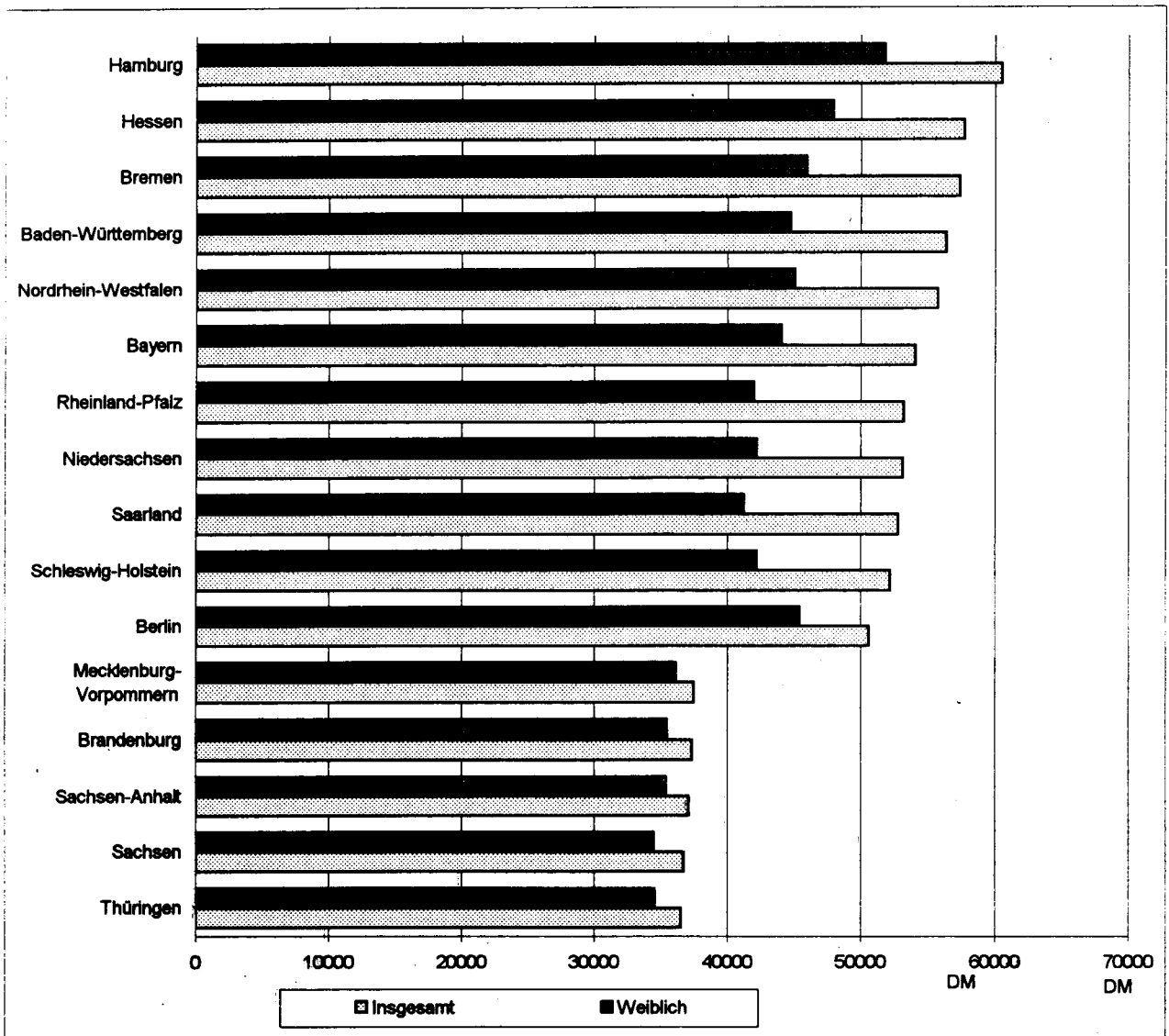


*) Personen mit nur einem Beschäftigungsfall.

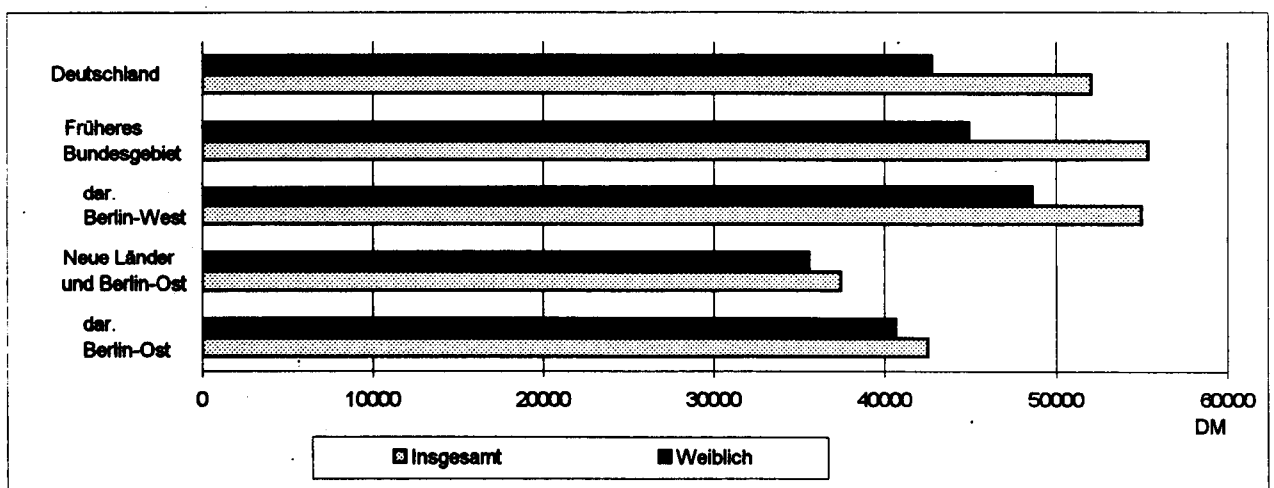
StBA, FS 1, R 4.2.2, 1993

3 Durchschnittliche beitragspflichtige Bruttojahresentgelte ganzjährig vollzeitbeschäftigter Personen *) 1993

3.1 Nach Ländern



3.2 Für Deutschland, das frühere Bundesgebiet sowie die neuen Länder und Berlin-Ost



*) Personen mit nur einem Beschäftigungsfall.

Deutschland
1 Beschäftigungsfälle und sozialversicherungspflichtig beschäftigte Personen 1993
nach Wirtschaftsabteilungen sowie nach der Höhe des
beitragspflichtigen Bruttojahresentgelts

Wirtschafts- abteilungen —— Jährliches beitragspflichtiges Bruttoarbeits- entgelt	Beschäfti- gungsfälle	Personen ¹⁾			Durchschnitt- liche Anzahl der Beschäfti- gungsfälle je Person ⁴⁾	Durchschnittliches Entgelt ²⁾ je			Durchschnitt- liche Anzahl der Beschäf- tigungstage je Person ⁴⁾
		insgesamt	darunter ganzjährig beschäftigt			Person ⁴⁾	ganzjährig beschäftigter Person	ganzjährig vollzeitbe- schäftigter Person ³⁾	
			zusammen	darunter vollzeitbe- schäftigt ³⁾					
		1 000			Anzahl	DM			Anzahl
Land- und Forstwirt- schaft, Tierhaltung und Fischerei	588,1	473,6	259,2	214,7	1,24	23 990	30 850	32 838	288
Energiewirtschaft, Wasserversorgung, Bergbau	684,7	599,3	510,3	431,9	1,14	52 592	57 267	60 412	337
Verarbeitendes Gewerbe (oh. Baugewerbe)	11 262,0	9 857,5	7 678,5	6 533,2	1,14	44 536	51 126	54 685	325
Baugewerbe	3 333,9	2 616,1	1 665,0	1 374,4	1,27	37 571	46 573	50 386	304
Handel	5 122,9	4 254,4	3 076,2	2 140,8	1,20	34 777	41 613	47 763	315
Verkehr und Nachrich- tenübermittlung	2 251,9	1 755,3	1 298,4	1 042,1	1,28	39 234	45 966	49 782	319
Kreditinstitute und Ver- sicherungsgewerbe	1 249,4	1 119,3	946,1	723,2	1,12	51 518	57 043	64 478	334
Dienstleistungen, a.n.g. .	9 192,4	7 436,1	5 070,4	3 446,3	1,24	34 262	42 741	49 413	306
Org. oh. Erwerbs- charakter und Private Haushalte	978,5	839,6	567,0	366,0	1,17	35 819	45 381	53 762	303
Gebietskörperschaften und Sozialversicherung	2 737,6	2 445,9	1 895,3	1 450,3	1,12	39 292	45 605	50 310	322
Ohne Angabe	2,9	2,3	1,3	0,9	1,22	22 127	31 957	36 919	286
 Insgesamt ...	 37 404,2	 31 399,4	 22 967,7	 17 723,7	 1,19	 39 354	 46 932	 52 099	 316
von ... bis ... unter ... DM									
unter 24 000	15 839,661	9 074,976	3 314,525	947,039	1,75	11 920	15 623	17 851	229
24 000 - 28 800	2 093,982	2 009,866	1 363,666	726,736	1,04	26 391	26 421	26 516	330
28 800 - 33 600	2 120,908	2 144,321	1 601,514	1 080,340	0,99	31 207	31 242	31 305	340
33 600 - 38 400	2 150,045	2 230,902	1 791,595	1 390,338	0,96	36 031	36 062	36 110	347
38 400 - 43 200	2 307,570	2 430,146	2 093,243	1 768,958	0,95	40 821	40 844	40 871	352
43 200 - 48 000	2 384,918	2 487,935	2 235,154	1 991,287	0,96	45 582	45 611	45 627	354
48 000 - 52 800	2 233,351	2 343,194	2 182,867	1 999,553	0,95	50 349	50 359	50 367	357
52 800 - 57 600	1 857,983	1 945,106	1 847,278	1 714,570	0,96	55 108	55 115	55 117	358
57 600 - 62 400	1 462,880	1 518,007	1 451,673	1 355,473	0,96	59 867	59 877	59 877	358
62 400 - 67 200	1 199,989	1 234,996	1 182,901	1 102,335	0,97	64 509	64 506	64 504	358
67 200 - 72 000	733,500	779,101	754,108	700,427	0,94	69 480	69 481	69 481	359
72 000 - 76 800	575,795	608,455	586,864	544,273	0,95	74 289	74 307	74 306	359
76 800 - 81 600	483,061	490,176	473,888	437,754	0,94	79 120	79 125	79 122	359
81 600 - 86 400	649,245	695,584	686,612	639,800	0,93	84 691	84 700	84 718	360
86 400 und mehr ...	1 331,344	1 406,635	1 401,828	1 324,841	0,95	86 599	86 597	86 501	360

1) Zuordnung nach dem längsten Beschäftigungsfall.

2) Jährliches beitragspflichtiges Bruttoarbeitsentgelt.

3) Mit einem Beschäftigungsfall, ohne Beschäftigte in beruflicher Ausbildung und ohne Beschäftigte ohne Entgelt.

4) Bei der Interpretation dieser Kennziffern muß beachtet werden, daß die ihnen zugrundeliegenden Aggregate nicht in direktem Personenbezug, sondern unabhängig davon ermittelt wurden. (siehe auch Abschnitt 2.1 der methodischen Erläuterungen).

10

INS

MAENN

WE ID

WE ID

1) FUER PERSONEN MIT EINEM EINKOMMEN UNTER DER BEITRAGSBEMESSUNGSGRENZE.

LAND

SOWIE NACH DER HOEHE DES BEITRAGSPFLICHTIGEN BRUTTOJAHRESENTGELTS

BRUTTOJAHRESENTGELT VON ... BIS UNTER ... DM							DURCH- SCHNITTL. ENTGELT JE PERSON	DURCH- SCHNITTL. ENTGELT JE PERSON 1)	ALTER VON ... BIS UNTER ... JAHREN
57500	62400	67200	72000	76800	81600	86400			
-	-	-	-	-	-	UND			
62400	67200	72000	76800	81600	86400	MEHR			
00							DM		

GESAMT

0,2	0,1	0,0	0,0	0,0	-	-	26953	26953	UNTER 20
35,1	17,1	7,0	3,1	1,5	1,0	0,7	39717	39585	20 - 25
192,3	128,8	78,5	47,9	30,9	28,7	27,9	47289	46851	25 - 30
230,3	181,0	126,7	98,4	74,6	97,2	140,7	52096	50200	30 - 35
204,2	172,8	114,3	91,2	74,4	107,8	205,6	53746	50694	35 - 40
193,5	166,9	105,5	85,9	70,7	108,9	226,6	54143	50571	40 - 45
158,9	138,1	86,9	71,0	59,7	94,2	221,9	55514	51319	45 - 50
188,9	165,1	101,0	81,9	70,1	111,7	272,5	55039	50715	50 - 55
125,6	107,0	66,8	53,5	45,8	73,1	174,8	55080	51869	55 - 60
25,9	24,6	13,5	11,1	9,7	16,8	51,7	58820	53126	60 - 65
0,6	0,9	0,4	0,3	0,3	0,5	2,4	33210	28398	65 UND MEHR
1355,5	1102,3	700,4	544,3	437,8	639,8	1324,8	52099	49205	ZUSAMMEN

LICH

0,1	0,0	0,0	0,0	0,0	-	-	27553	27553	UNTER 20
27,9	14,3	5,9	2,7	1,3	0,8	0,6	43116	43062	20 - 25
140,6	96,6	60,7	37,9	24,8	23,0	23,3	50162	49593	25 - 30
178,6	143,4	101,8	80,6	62,7	83,7	124,4	55797	53585	30 - 35
155,9	135,0	92,0	75,0	62,6	94,3	188,7	58566	54932	35 - 40
140,8	127,1	82,6	68,9	58,9	94,3	210,3	59759	55392	40 - 45
117,3	105,6	68,1	56,6	49,7	82,0	207,2	61392	56344	45 - 50
144,7	130,7	81,8	66,9	59,4	98,9	256,7	60607	55483	50 - 55
101,2	87,8	55,5	44,8	39,7	65,8	165,7	61129	56334	55 - 60
23,5	22,5	12,1	10,0	9,0	15,7	49,8	61622	55693	60 - 65
0,4	0,7	0,3	0,2	0,2	0,4	2,1	35440	29324	65 UND MEHR
1031,1	863,7	560,7	443,7	368,3	559,1	1228,8	57108	53491	ZUSAMMEN

LICH

0,0	0,0	0,0	-	-	-	-	26364	26364	UNTER 20
7,2	2,8	1,1	0,5	0,2	0,1	0,1	36729	36720	20 - 25
51,6	32,2	17,9	10,0	6,1	5,6	4,6	43104	42901	25 - 30
51,7	37,7	24,9	17,8	11,8	13,4	16,4	44180	43325	30 - 35
48,3	37,8	22,3	16,2	11,8	13,6	16,8	43811	42810	35 - 40
52,7	39,8	22,9	16,9	11,8	14,6	16,3	43798	42805	40 - 45
41,6	32,6	18,8	14,4	10,0	12,2	14,7	44264	43165	45 - 50
44,1	34,4	19,2	14,9	10,7	12,8	15,8	43242	42144	50 - 55
24,4	19,2	11,3	8,7	6,0	7,3	9,2	43340	42246	55 - 60
2,4	2,1	1,4	1,1	0,8	1,0	1,9	43215	41284	60 - 65
0,2	0,2	0,1	0,1	0,1	0,1	0,3	28647	26659	65 UND MEHR
324,4	238,7	139,7	100,6	69,4	80,7	96,0	42816	42039	ZUSAMMEN

FRUEHERES

2 GANZJAHRIG VOLLZEITBESCHAEFTIGTE PERSONEN *) 1993 NACH GESCHLECHT, ALTERSGRUPPEN

ALTER VON ... BIS UNTER ... JAHREN	INS- GESAMT	DAVON MIT EINEM BEITRAGSPFLICHTIGEN							
		UNTER	24000	28800	33500	38400	43200	48000	52800
		24000	28800	33500	38400	43200	48000	52800	57600

10

INS

UNTER 20	34,1	10,2	4,5	5,4	5,7	3,5	2,1	1,0	0,3
20 - 25	1089,6	48,8	61,4	129,9	175,4	219,0	192,0	129,7	68,8
25 - 30	2268,1	58,4	50,0	95,6	178,1	314,2	391,4	372,2	282,4
30 - 35	2248,1	75,8	43,4	60,7	100,4	183,2	272,7	305,8	282,0
35 - 40	1963,5	80,2	43,1	53,6	78,6	131,6	194,1	228,9	220,0
40 - 45	1852,5	80,3	43,6	54,9	77,1	121,6	188,4	202,7	197,7
45 - 50	1570,1	67,2	35,7	44,7	62,5	98,4	136,4	170,0	166,0
50 - 55	1839,7	76,3	38,7	49,2	70,0	114,5	158,6	203,4	197,4
55 - 60	1298,2	66,7	26,6	34,5	51,7	88,6	122,1	155,5	145,4
60 - 65	286,1	12,1	4,6	6,0	9,5	18,3	27,1	34,2	30,4
65 UND MEHR	27,1	12,4	2,4	1,9	1,6	1,4	1,0	0,9	0,7
ZUSAMMEN	14475,1	578,3	354,2	537,3	810,4	1294,2	1665,9	1805,3	1591,1

MAENN

UNTER 20	15,3	4,5	1,2	2,0	2,5	2,1	1,5	0,9	0,3
20 - 25	495,8	14,3	10,5	25,2	56,3	94,3	107,1	85,2	51,3
25 - 30	1351,1	17,4	13,2	27,7	68,3	149,7	231,0	244,4	199,0
30 - 35	1594,2	13,9	10,1	19,3	46,5	107,1	189,8	232,9	218,2
35 - 40	1390,7	11,0	7,3	13,1	31,4	73,2	132,5	172,7	171,3
40 - 45	1257,4	9,5	6,0	10,7	25,0	57,7	106,4	143,2	148,4
45 - 50	1071,7	8,4	4,7	8,3	19,3	44,4	84,3	118,7	124,8
50 - 55	1305,8	9,5	5,4	9,8	23,2	54,8	103,7	148,8	154,3
55 - 60	947,1	8,0	4,5	8,2	20,1	46,0	85,4	120,3	118,2
60 - 65	241,8	4,3	1,8	2,9	5,8	13,2	22,9	30,0	27,4
65 UND MEHR	18,3	8,0	1,6	1,2	1,0	0,9	0,7	0,6	0,5
ZUSAMMEN	9690,2	108,9	66,2	128,3	299,3	643,4	1066,1	1297,6	1213,8

WEIB

UNTER 20	18,8	5,5	3,4	4,4	3,2	1,4	0,5	0,1	0,0
20 - 25	592,8	34,5	51,0	104,7	119,1	124,7	84,9	44,5	17,6
25 - 30	916,9	40,9	36,8	67,9	109,8	164,5	160,4	127,8	83,4
30 - 35	653,9	61,9	33,3	41,4	53,9	75,1	82,9	73,8	63,8
35 - 40	572,9	69,2	35,8	40,5	47,1	58,5	61,6	56,2	48,7
40 - 45	595,1	70,9	37,6	44,1	52,1	63,8	62,0	59,5	49,2
45 - 50	498,4	58,8	30,9	36,4	43,2	54,0	52,2	51,3	41,1
50 - 55	533,9	66,8	33,4	39,4	46,8	59,6	54,8	54,6	43,0
55 - 60	349,1	48,7	22,2	26,4	31,6	42,5	35,7	35,3	27,2
60 - 65	44,4	7,7	2,7	3,1	3,7	5,2	4,2	4,3	3,1
65 UND MEHR	8,9	4,3	0,8	0,7	0,5	0,5	0,4	0,3	0,2
ZUSAMMEN	4784,9	469,5	288,0	409,1	511,1	660,8	599,7	507,7	377,3

*) PERSONEN MIT EINEM BESCHAEFTIGUNGSFALL, OHNE BESCHAEFTIGTE
IN BERUFLICHER AUSBILDUNG UND OHNE BESCHAEFTIGTE OHNE ENTGELT.
1) FUER PERSONEN MIT EINEM EINKOMMEN UNTER DER BEITRAGSBEMESSUNGSGRENZE.

BUNDES GEBIET
SOWIE NACH DER HOEHE DES BEITRAGSPFLICHTIGEN BRUTTOJAHRESENTGELTS

BRUTTOJAHRESENTGELT VON ... BIS UNTER ... DM							DURCH- SCHNITTL. ENTGELT JE PERSON	DURCH- SCHNITTL. ENTGELT JE PERSON (1)	ALTER VON ... BIS UNTER ... JAHREN
57600	62400	67200	72000	76800	81600	86400			
-	-	-	-	-	-	UND			
62400	67200	72000	76800	81600	86400	MEHR			
00							DM		

GESAMT

0,2	0,1	0,0	0,0	0,0	-	-	29408	29408	UNTER 20
34,7	16,7	7,0	3,1	1,5	1,0	0,7	41337	41307	20 - 25
188,7	123,3	78,5	47,9	30,9	28,7	27,9	49543	49084	25 - 30
220,9	164,8	126,6	98,4	74,5	97,1	140,7	59725	53670	30 - 35
189,9	150,5	114,2	91,2	74,3	107,8	205,5	57868	54516	35 - 40
172,0	137,1	105,3	85,8	70,5	108,9	226,6	58379	54457	40 - 45
142,5	113,4	86,8	71,0	59,6	94,2	221,9	59121	54617	45 - 50
165,4	129,9	100,7	81,7	69,8	111,7	272,5	59482	54787	50 - 55
114,8	86,6	66,7	53,5	45,6	73,1	174,8	58397	54017	55 - 60
23,5	17,7	13,4	11,0	9,7	16,8	51,7	60143	54334	60 - 65
0,5	0,5	0,4	0,3	0,3	0,5	2,4	34396	29377	65 UND MEHR
1253,0	940,5	699,7	543,9	436,8	639,8	1324,8	55374	52239	ZUSAMMEN

LICH

0,1	0,0	0,0	0,0	0,0	-	-	31178	31178	UNTER 20
27,6	14,0	5,9	2,7	1,3	0,8	0,6	45426	45374	20 - 25
138,1	92,7	60,7	37,9	24,8	23,0	23,3	52670	52077	25 - 30
172,1	131,1	101,8	80,6	62,7	83,7	124,4	59161	55847	30 - 35
147,2	118,6	91,9	75,0	62,6	94,3	188,7	62482	58703	35 - 40
130,2	105,5	82,5	68,9	58,7	94,3	210,3	64057	59543	40 - 45
108,3	87,2	68,0	56,6	49,6	82,0	207,2	64988	59832	45 - 50
130,1	103,1	81,5	66,8	59,1	98,9	256,7	64974	59710	50 - 55
93,6	70,8	55,4	44,7	39,5	65,8	165,7	63424	58534	55 - 60
21,2	15,9	12,0	10,0	8,9	15,7	49,8	63066	56996	60 - 65
0,3	0,3	0,3	0,2	0,2	0,4	2,1	36262	29909	65 UND MEHR
968,9	739,1	560,0	443,3	367,5	589,0	1228,8	60518	56744	ZUSAMMEN

LICH

0,0	0,0	0,0	-	-	-	-	27962	27962	UNTER 20
7,1	2,7	1,1	0,5	0,2	0,1	0,1	37910	37902	20 - 25
50,5	30,6	17,9	10,0	6,1	5,6	4,6	44934	44727	25 - 30
48,8	33,8	24,9	17,8	11,8	13,4	16,4	47350	46348	30 - 35
42,7	31,9	22,2	16,2	11,8	13,6	16,8	46668	45466	35 - 40
41,8	31,6	22,8	16,9	11,8	14,6	16,3	46383	45258	40 - 45
34,2	26,2	18,8	14,4	10,0	12,2	14,7	46506	45296	45 - 50
35,3	26,8	19,2	14,9	10,7	12,8	15,8	46051	44818	50 - 55
21,2	15,8	11,3	8,7	6,0	7,3	9,2	44755	43632	55 - 60
2,3	1,8	1,4	1,1	0,8	1,0	1,9	44215	42289	60 - 65
0,2	0,2	0,1	0,1	0,1	0,1	0,3	30558	28367	65 UND MEHR
284,1	201,4	139,7	100,6	69,3	80,7	96,0	44957	44108	ZUSAMMEN

10

NS

MAENN

WE 18

*) PERSONEN MIT EINEM BESCHAEFTIGUNGSFALL, OHNE BESCHAEFTIGTE
IN BERUFLICHER AUSBILDUNG UND OHNE BESCHAEFTIGTE OHNE ENTGELT.
1) FUER PERSONEN MIT EINEM EINKOMMEN UNTER DER BEITRAGSBEMESSUNGSGRENZE.

UND BERLIN - O S T

SOWIE NACH DER HOEHE DES BEITRAGSPFLICHTIGEN BRUTTOJAHRESENTGELTS

BRUTTOJAHRESENTGELT VON ... BIS UNTER ... DM							DURCH- SCHNITTL. ENTGELT JE PERSON	DURCH- SCHNITTL. ENTGELT JE PERSON 1)	ALTER VON ... BIS UNTER ... JAHREN
57600	62400	67200	72000	76800	81600	86400 UND MEHR			
-	-	-	-	-	-	-			
62400	67200	72000	76800	81600	86400				
00							DM		

GESAMT

-	-	-	-	-	-	-	16730	16730	UNTER 20
0,4	0,4	-	-	-	-	-	30702	30652	20 - 25
3,6	5,5	0,0	0,0	0,0	-	-	34533	34242	25 - 30
9,4	16,2	0,0	0,0	0,0	-	0,0	36823	36188	30 - 35
14,3	22,4	0,1	0,0	0,1	-	0,0	38207	37365	35 - 40
21,5	29,7	0,1	0,1	0,1	-	0,0	38841	37672	40 - 45
16,4	24,8	0,1	0,0	0,1	-	0,0	39246	37797	45 - 50
23,5	35,2	0,2	0,1	0,3	0,0	0,0	38804	37253	50 - 55
10,8	20,4	0,1	0,1	0,2	0,0	0,0	40415	38024	55 - 60
2,4	6,9	0,0	0,0	0,0	-	0,0	45486	40322	60 - 65
0,1	0,3	-	0,0	0,0	-	-	24887	21601	65 UND MEHR
102,4	161,8	0,7	0,4	0,9	0,0	0,0	37502	36412	ZUSAMMEN

LICH

-	-	-	-	-	-	-	17666	17666	UNTER 20
0,3	0,3	-	-	-	-	-	32131	32057	20 - 25
2,5	3,9	0,0	0,0	0,0	-	-	35520	35160	25 - 30
6,5	12,3	0,0	0,0	0,0	-	0,0	38022	37169	30 - 35
8,6	16,4	0,1	0,0	0,1	-	0,0	39266	38100	35 - 40
10,6	21,6	0,1	0,1	0,1	-	0,0	40157	38566	40 - 45
9,0	18,4	0,1	0,0	0,1	-	0,0	40918	38922	45 - 50
14,7	27,6	0,2	0,1	0,3	0,0	0,0	40676	38567	50 - 55
7,6	17,0	0,1	0,1	0,2	0,0	0,0	42773	39698	55 - 60
2,3	6,7	0,0	0,0	0,0	-	0,0	47589	42416	60 - 65
0,1	0,3	-	0,0	0,0	-	-	29605	25159	65 UND MEHR
62,2	124,5	0,7	0,3	0,9	0,0	0,0	38963	37471	ZUSAMMEN

LICH

-	-	-	-	-	-	-	14676	14676	UNTER 20
0,1	0,1	-	-	-	-	-	29071	29049	20 - 25
1,1	1,6	-	-	-	-	-	33182	32993	25 - 30
2,9	3,9	0,0	0,0	0,0	-	-	35267	34942	30 - 35
5,6	5,9	0,0	0,0	0,0	-	0,0	36955	36523	35 - 40
10,9	8,2	0,0	0,0	0,0	-	-	37311	36674	40 - 45
7,5	6,3	0,0	0,0	0,0	-	-	37280	36546	45 - 50
8,8	7,6	0,0	0,0	0,0	-	-	36340	35599	50 - 55
3,2	3,4	0,0	0,0	0,0	-	-	36603	35571	55 - 60
0,1	0,3	-	-	-	-	-	30585	28302	60 - 65
0,0	0,0	-	-	-	-	-	15590	15368	65 UND MEHR
40,2	37,3	0,1	0,0	0,1	-	0,0	35636	35114	ZUSAMMEN

NR. DER SYST. 1)	WIRTSCHAFTSGLIEDERUNG	INS- GESAMT	DAVON MIT EINEM BEITRAGSPFLICHTIGEN							
			UNTER	24000	28800	33600	38400	43200	48000	
			24000	28800	33600	38400	43200	48000	52800	10
0	LAND- U. FORSTWIRTSCH., TIERH. UND FISCHEREI	214,7	59,5	41,3	30,5	23,1	17,4	13,0	10,1	
1 - 3	PRODUZIERENDES GEWERBE	8339,5	282,8	288,6	435,6	545,8	736,3	948,7	1018,1	
1	ENERGIEWIRTSCHAFT, WASSER- VERSORGUNG, BERGBAU	431,9	0,9	2,9	10,4	19,8	34,9	43,1	49,7	
2	VERARBEITENDES GEWERBE (OHNE BAUGEWERBE)	6533,2	239,9	239,9	338,7	394,3	563,8	733,0	769,1	
20	CHEMISCHE INDUSTRIE U. MINERALOELVERARB.	506,4	3,4	10,9	14,7	9,2	20,2	33,3	45,6	
21	KUNSTSTOFF- GUMMI- U. ASBESTVERARBEITUNG	319,0	10,5	11,4	15,8	24,2	36,9	48,9	47,9	
22	GEW. U. VERARB. V. STEINEN U. ERDEN, FEINKER., GLAS	276,3	7,2	10,5	19,0	20,2	23,7	33,1	37,9	
23	EISEN-, METALLERZ., GIES- SERE U. STAHLVERF.	477,7	11,4	17,2	20,7	23,2	41,0	72,1	83,0	
24	STAHL- MASCHINEN- U. FAHRZEUGBAU U. ADV.	2098,5	34,8	51,7	81,0	91,7	141,8	201,2	227,6	
25 07 1	ELEKTROTECHNIK (OHNE ADV), FEINMECH., EBM-W.	1353,3	39,8	41,7	58,0	85,5	143,7	175,0	161,7	
25 07 1)	HOLZ-, PAPIER- UND DRUCKGEWERBE	647,1	27,1	23,6	31,3	40,1	59,9	83,2	93,3	
27	LEDER-, TEXTIL- U. BE- KLEIDUNGSGEWERBE	308,6	37,4	24,5	38,5	46,1	43,1	34,6	22,6	
28 - 9	NAHRUNGS- U. GENUSS- MITTELGEWERBE	546,2	68,4	48,4	58,8	54,1	53,5	51,6	49,4	
3	BAUGEWERBE	1374,4	42,1	45,7	86,6	131,7	137,6	172,6	199,3	
30	BAUHAUPTGEWERBE	979,2	18,0	22,4	50,3	92,3	95,4	107,6	141,1	
31	AUSBAU- U. BAUHILFSGEW.	395,2	24,0	23,4	36,3	39,4	42,2	65,0	58,2	
4 - 5	HANDEL UND VERKEHR	3182,9	222,9	158,7	263,1	344,6	402,3	352,7	310,8	
4	HANDEL	2140,8	189,5	132,0	196,7	232,0	268,2	225,1	180,5	
40 - 1	GROSSHANDEL	842,2	35,6	34,9	56,0	77,0	93,9	94,7	83,0	
42	HANDELSVERMITTLUNG	198,4	13,8	9,2	12,2	13,9	15,7	15,7	15,1	
43	EINZELHANDEL	1100,2	140,1	87,9	128,5	141,1	158,6	114,6	82,4	
5	VERKEHR UND NACHRICHT- TENVERMITTLUNG	1042,1	33,5	26,7	66,3	112,5	134,1	127,7	130,3	
50 0	EISENBAHNEN	219,7	0,4	2,3	25,4	44,9	36,7	24,3	26,5	
50 7	DEUTSCHE BUNDESPOST	170,6	0,5	0,5	4,7	15,8	29,5	28,8	27,6	
50 (OHNE 50 0,7)	VERKEHR (OH. EISEN- BAHNEN U. BUNDESPOST)	651,8	32,4	23,9	36,2	51,8	67,9	74,5	76,2	
6 - 9	SONST. WIRTSCHAFTSBEREICHE	5985,8	381,6	238,1	351,1	476,7	612,8	676,8	660,5	
6	KREDITINSTITUTE UND VERSICHERUNGSGEWERBE	723,2	8,0	5,0	9,1	17,8	33,0	56,2	70,6	
60	KREDIT- U. FINANZIE- RUNGSINSTITUTE	506,6	3,2	3,3	5,8	14,1	26,4	44,7	52,4	
61	VERSICHERUNGSGEWERBE	216,6	4,9	1,8	2,3	3,6	6,6	10,5	18,2	
7	Dienstleistungen, A.N.G.	3446,3	342,7	199,2	240,3	286,4	339,1	345,8	323,5	
70 0	GASTSTAETTEN- UND BE- HERBERGUNGSGEWERBE	506,3	108,3	54,8	54,6	52,3	52,7	49,9	40,4	
70 1 - 2	REINIGUNG, KOERPERPFLEGE	210,7	82,4	37,3	26,8	16,2	12,1	8,4	6,7	
70 6 - 8	WISSENSCHAFT, BILDUNG, KUNST UND PUBLIZISTIK	705,1	16,4	13,6	23,5	39,3	62,9	73,7	79,7	
71 0 - 1	GESUNDHEITS- UND VETERINAERWESSEN	935,3	61,2	40,5	65,9	92,2	119,1	121,6	104,6	
71 2 - 7	RECHTS- UND WIRT- SCHAFTSBERATUNG USW.	777,9	48,1	33,8	44,4	56,6	61,2	60,0	59,8	
71 8	SONST. DIENSTLEISTUNGEN	310,9	26,4	19,1	25,2	29,8	31,2	32,2	32,2	
8	ORG. OH. ERWERBSCHARAKTER UND PRIVATE HAUSHALTE	366,0	17,3	11,5	19,2	27,9	36,2	38,4	38,0	
80 0	DARUNTER: KIRCHEN, REL. U. WELT- ANSCH. VEREINIGUNGEN	81,9	2,7	1,6	3,1	5,0	7,4	9,2	10,2	
80 1 - 7	ORGANISATIONEN D. WIRT- SCHAFTSLEBENS U. UEBR.	268,6	8,3	7,9	14,4	20,9	27,7	28,5	27,4	
9	GEBIETSKOERPERSONEN UND SOZIALVERSICHERUNG	1450,3	13,5	22,4	62,4	144,7	204,5	237,4	228,4	
90	GEBIETSKOERPERSONEN	1249,6	12,5	21,0	76,6	128,8	175,3	203,2	200,0	
96	SOZIALVERSICHERUNG	200,7	0,9	1,4	5,8	15,9	29,2	34,2	28,4	
-	OHNE ANGABE	0,9	0,2	0,1	0,1	0,1	0,1	0,1	0,1	
	INSGESAMT	17723,7	947,0	726,7	1080,3	1390,3	1769,0	1991,3	1999,6	

*) PERSONEN MIT EINEM BESCHAEFTIGUNGSFALL, OHNE BESCHAEFTIGTE
IN BERUFLICHER AUSBILDUNG UND OHNE BESCHAEFTIGTE OHNE ENTGELT.
1) SYSTEMATIK DER WIRTSCHAFTSZWEIGE (FASSUNG FUER DIE BERUFSSZAEHLUNG 1970), KURZBEZEICHNUNGEN.
2) FUER PERSONEN MIT EINEM EINKOMMEN UNTER DER BEITRAGSBEMESSUNGSGRENZE.

LAND

AUSGEWAHLTEN -UNTERABTEILUNGEN SOWIE NACH DER HOEHE DES BEITRAGSPFLICHTIGEN BRUTTOJAHRESENTGELTS
GESAMT

BRUTTOJAHRESENTGELT VON ... BIS UNTER ... DM								DURCH- SCHNITTL. ENTGELT JE PERSON	DURCH- SCHNITTL. ENTGELT JE PERSON 2)	NR. DER SYST. 1)
52800	57600	62400	67200	72000	76800	81600	86400 UND MEHR			
00								DM		
6,6	4,0	3,2	1,5	1,1	0,8	0,9	1,8	32838	32259	0
909,5	706,5	544,2	376,4	294,3	234,4	332,0	687,2	54273	51319	1 - 3
52,5	40,8	36,6	26,2	22,3	19,3	26,8	45,9	60412	56904	1
668,8	552,9	429,1	305,2	240,1	190,8	275,2	592,3	54685	51488	2
52,1	49,4	47,1	38,4	30,2	24,9	41,1	86,1	64147	59570	20
34,6	21,3	14,0	9,9	8,4	6,4	9,9	18,0	51241	49125	21
32,1	24,3	18,4	12,1	8,5	6,2	8,1	14,9	52432	50422	22
61,6	39,8	26,3	17,0	14,2	10,5	12,5	27,2	52893	50835	23
232,2	227,2	185,0	127,6	97,0	74,5	104,7	220,6	58423	55109	24, 25 07 1
124,2	92,7	68,7	52,8	46,8	41,1	62,4	159,1	55444	51283	25, (OHNE 25 07 1)
75,7	57,0	39,6	27,5	20,3	15,6	20,7	32,2	52274	50466	26
14,7	10,7	8,2	5,5	4,0	3,2	4,6	10,9	41881	40223	27
41,6	30,5	21,9	14,5	10,6	8,3	11,3	23,4	44477	42563	28 - 9
188,2	112,8	78,5	44,1	31,9	24,3	30,0	49,0	50386	48936	3
150,7	90,3	63,2	35,2	25,7	19,9	25,3	41,8	52301	50651	30
37,6	22,6	15,3	8,9	6,2	4,5	4,7	7,1	45641	44821	31
262,7	207,1	162,6	95,0	70,8	57,5	80,8	191,4	48424	45893	4 - 5
137,7	107,7	95,7	63,1	50,6	42,8	61,6	157,5	47763	44591	4
67,3	53,3	46,3	32,1	25,8	22,1	33,1	87,2	52914	48968	40 - 1
13,0	11,8	13,8	8,0	6,9	5,4	10,3	32,4	55711	49396	42
57,5	42,6	35,6	23,1	17,9	14,4	18,2	38,0	42387	40752	43
125,0	99,3	67,0	31,8	20,2	14,7	19,2	33,8	49782	48456	5
29,0	18,5	9,0	1,1	0,5	0,3	0,4	0,3	45116	44820	50 0
23,7	19,1	14,7	3,1	0,7	0,5	0,7	0,5	49643	49357	50 7
72,2	61,7	43,3	27,6	19,0	13,9	18,0	33,0	51390	49487	50, (OHNE 50 0,7)
535,7	437,9	392,3	228,6	178,1	145,1	226,1	444,4	51716	48718	6 - 9
72,5	67,4	66,2	52,8	45,5	39,3	61,5	119,3	64478	60120	6
51,0	47,6	45,6	36,4	31,0	26,1	41,9	76,1	63717	59677	60
21,4	19,8	20,6	16,4	14,5	13,1	19,6	43,2	66258	61221	61
271,7	228,7	215,5	115,7	87,4	71,5	108,0	270,8	49413	45969	7
30,0	21,7	14,9	8,5	5,5	3,6	4,2	5,0	38210	37697	70 0
8,0	3,5	2,7	1,5	1,1	0,9	1,0	2,3	30334	29664	70 1 - 2
70,7	68,4	68,2	37,0	29,0	23,7	36,3	62,8	57076	53885	70 6 - 8
82,5	66,0	57,2	23,7	14,5	10,6	16,3	59,6	48631	48766	71 0 - 1
64,1	49,3	55,9	34,1	29,2	26,2	41,7	123,4	56235	50270	71 2 - 7
26,5	19,9	16,7	11,0	8,1	6,5	8,6	17,9	48487	46081	71 8
33,9	30,5	27,4	16,2	13,6	11,0	15,4	29,5	53762	50694	8
8,6	6,6	6,9	3,9	3,7	3,0	3,3	6,7	55632	52606	80 0
24,9	23,7	20,3	12,2	9,7	8,0	12,1	22,7	54592	51492	80 1 - 7
157,6	111,3	83,1	43,9	31,7	23,3	41,2	24,8	50310	49500	9
134,1	95,4	70,7	36,3	25,1	19,3	32,7	18,5	49868	49128	90
23,6	15,9	12,4	7,5	6,6	4,0	8,5	6,4	53063	51862	96
0,1	0,0	0,1	0,0	0,0	-	0,0	-	36919	36452	-
1714,6	1366,6	1102,3	700,4	544,3	437,8	639,8	1324,8	52099	49205	

NR. DER SYST. 1)	WIRTSCHAFTSGLIEDERUNG	INS- GESAMT	DAVON MIT EINEM BEITRAGSPFLICHTIGEN						
			UNTER	24000	28800	33600	38400	43200	48000
			24000	28800	33600	38400	43200	48000	52800
									10
0	LAND- U. FORSTWIRTSCH., TIERH. UND FISCHEREI	152,6	30,3	28,8	22,5	18,0	14,7	11,4	9,0
1 - 3	PRODUZIERENDES GEWERBE	6639,8	67,7	144,2	245,0	325,7	500,6	752,7	884,9
1	ENERGIEWIRTSCHAFT, WAS- SERVERSORGUNG, BERGBAU	372,5	0,4	1,4	7,0	13,2	25,1	35,3	42,7
2	VERARBEITENDES GEWERBE (OHNE BAUGEWERBE)	5016,0	52,7	110,6	164,9	194,9	349,8	555,0	651,7
20	CHEMISCHE INDUSTRIE U. MINERALOELVERARB.	385,9	0,6	4,3	7,9	3,5	7,7	19,0	32,2
21	KUNSTSTOFF- GUMMI- U. ASBESTVERARBEITUNG	237,6	2,0	4,4	6,1	10,1	23,2	38,1	42,3
22	GEW. U. VERARB. V. STEINEN U. ERDEN, FEINKER., GLAS ...	226,3	1,8	5,3	10,8	11,8	16,9	28,3	34,7
23	EISEN-, METALLERZ., GIES- SEREI U. STAHLVERF.	417,3	4,6	12,1	14,7	14,7	32,6	64,4	77,7
24	STAHL-, MASCHINEN- U. FAHRZEUGBAU U. ADV.	1824,6	13,4	35,6	61,3	65,6	108,1	166,7	200,5
25 07 1	ELEKTROTECHNIK (OHNE ADV.) FEINMECH. EBM-W.	957,5	8,2	17,3	25,3	32,1	66,4	109,8	125,7
25 07 1)	HOLZ-, PAPIER- UND DRUCKGEWERBE	504,8	8,6	12,5	16,3	20,8	38,5	65,9	80,3
26	LEDER-, TEXTIL- U. BE- KLEIDUNGSGEWERBE	137,6	4,4	5,0	5,2	12,5	22,1	22,6	16,3
27	NAHRUNGS- U. GENUSS- MITTELGEWERBE	324,4	9,1	14,0	17,2	23,8	34,4	40,0	41,9
28 - 9	BAUGEWERBE	1251,3	14,6	32,3	73,1	117,6	125,8	162,4	190,5
30	BAUHAUPTGEWERBE	908,1	7,0	15,7	43,1	83,8	88,2	101,4	134,9
31	AUSBAU- U. BAUHILFSGEW.	343,2	7,6	16,6	30,1	33,8	37,6	61,0	55,6
4 - 5	HANDEL UND VERKEHR	1992,7	49,2	54,3	103,7	165,7	215,4	235,4	232,4
4	HANDEL	1195,2	31,6	37,4	62,0	91,6	127,8	141,3	126,6
40 - 1	GROSSHANDEL	588,0	8,1	13,4	24,3	41,1	60,6	69,3	63,8
42	HANDELSVERMITTLUNG	131,8	3,1	3,4	5,4	7,2	9,3	10,2	10,3
43	EINZELHANDEL	475,3	20,4	20,5	32,3	43,4	57,8	61,8	52,6
5	VERKEHR UND NACHRICHT- TENUEBERMITTLUNG	797,5	17,6	17,0	41,8	74,1	87,7	94,1	105,8
50 0	EISENBAHNEN	171,7	0,1	0,9	15,2	31,7	25,7	19,3	23,3
50 7	DEUTSCHE BUNDESPOST	104,8	0,2	0,1	1,2	6,0	10,7	15,5	19,0
50 (OHNE 50 0, 7)	VERKEHR (OH. EISEN- BAHNEN U. BUNDESPOST)	521,0	17,3	16,0	25,3	36,5	51,3	59,3	63,4
6 - 9	SONST. WIRTSCHAFTSBEREICHE	2726,3	68,6	54,0	98,2	140,9	178,0	236,8	281,0
6	KREDITINSTITUTE UND VERSICHERUNGSGEWERBE	378,4	1,0	0,5	1,3	2,7	5,7	13,1	21,4
60	KREDIT- U. FINANZIE- RUNGSINSTITUTE	253,5	0,6	0,3	0,8	1,8	3,5	9,8	15,4
61	VERSICHERUNGSGEWERBE	124,9	0,5	0,2	0,5	0,9	2,2	3,4	6,0
7	DIENTSTLEISTUNGEN, A.N.G.	1463,2	62,6	46,6	64,0	84,3	97,7	112,5	127,4
70 0	GASTSTAETTEN- UND BE- HERBERGUNGSGEWERBE	175,2	31,8	18,1	17,7	16,7	15,6	14,7	13,9
70 1 - 2	REINIGUNG, KOERPERPFLEGE	64,4	6,1	6,0	7,7	7,9	8,1	6,1	5,1
70 6 - 8	WISSENSCHAFT, BILDUNG, KUNST UND PUBLIZISTIK	341,3	3,6	3,8	7,4	12,3	16,6	22,7	29,0
71 0 - 1	GESUNDHEITS- UND VETERINAERWESEN	224,3	1,8	1,8	4,9	9,1	13,9	19,3	23,6
71 2 - 7	RECHTS- UND WIRT- SCHAFTSBERATUNG USW.	423,6	6,4	5,8	10,4	17,2	20,5	24,3	29,0
71 8	SONST. DIENTSTLEISTUNGEN	234,4	12,9	11,0	15,9	21,2	23,1	25,4	26,9
8	ORG. OH. ERWERBSCHARAKTER UND PRIVATE HAUSHALTE	161,7	3,0	2,5	5,5	8,5	9,8	12,0	13,8
80 0	DARUNTER: KIRCHEN, REL. U. WELT- ANSCH. VEREINIGUNGEN	39,3	0,7	0,4	1,0	1,5	1,8	3,0	4,2
80 1 - 7	ORGANISATIONEN D. WIRT- SCHAFTSLEBENS U. UEBR.	120,5	2,1	2,0	4,4	6,8	7,8	8,8	9,4
9	GEBIETSKOERPERSONEN UND SOZIALVERSICHERUNG	722,9	1,9	4,4	27,3	45,5	64,7	99,2	118,3
90	GEBIETSKOERPERSONEN	650,1	1,8	4,2	26,4	42,6	58,9	90,8	109,9
96	SOZIALVERSICHERUNG	72,8	0,1	0,2	0,9	2,9	5,8	8,3	8,4
-	OHNE ANGABE	0,4	0,1	0,1	0,1	0,1	0,0	0,0	0,0
	ZUSAMMEN	11511,9	215,9	281,5	469,5	650,4	908,8	1236,3	1407,4

*) PERSONEN MIT EINEM BESCHAEFFTIGUNGSFALL, OHNE BESCHAEFFTIGTE
IN BERUFLICHER AUSBILDUNG UND OHNE BESCHAEFFTIGTE OHNE ENTGELT.
1) SYSTEMATIK DER WIRTSCHAFTSZWEIGE (FASSUNG FUER DIE BERUFSZAEHLUNG 1970), KURZBEZEICHNUNGEN.
2) FUER PERSONEN MIT EINEM EINKOMMEN UNTER DER BEITRAGSBEMESSUNGSGRENZE.

L A N D

AUSGEWAHLTEN -UNTERABTEILUNGEN SOWIE NACH DER HOEHE DES BEITRAGSPFLICHTIGEN BRUTTOJAHRESENTGELTS

LICH

BRUTTOJAHRESENTGELT VON ... BIS UNTER ... DM								DURCH- SCHNITTL. ENTGELT JE PERSON	DURCH- SCHNITTL. ENTGELT JE PERSON 2)	NR. DER SYST. 1)
52800	57600	62400	67200	72000	76800	81600	86400	86400 UND MEHR	DM	
00										
5,9	3,6	2,8	1,3	0,9	0,7	0,8	1,7	35405	34678	0
814,0	632,5	490,2	338,5	265,1	213,1	307,3	658,2	57472	54221	1 - 3
46,5	36,1	32,6	23,7	20,4	17,9	25,5	44,7	61986	58196	1
585,7	488,1	383,2	273,4	214,6	172,3	253,3	566,0	58604	55039	2
40,8	40,5	38,9	31,5	24,2	20,1	35,1	79,5	67226	62244	20
31,5	19,0	12,3	8,7	7,5	5,8	9,2	17,3	55160	52687	21
29,8	22,6	17,1	11,2	7,9	5,9	7,7	14,4	55270	53083	22
58,2	37,1	24,3	15,8	13,1	9,8	11,8	26,3	54459	52275	23
207,4	205,2	171,3	118,7	89,9	69,3	98,2	213,4	60090	56580	24, 25, 07 1
104,3	77,8	58,2	45,3	40,6	36,7	57,6	152,4	60498	55563	25, (OHNE 25 07 1)
67,1	51,0	35,5	24,9	18,6	14,5	19,4	30,8	55485	53458	26
10,7	8,1	6,4	4,4	3,3	2,7	4,0	9,8	51079	48324	27
35,9	26,8	19,3	12,9	9,4	7,5	10,3	22,0	52621	50124	28 - 9
181,7	108,3	74,4	41,4	30,1	23,0	28,6	47,5	51592	50107	3
146,0	86,9	60,1	33,1	24,3	18,8	24,2	40,8	53123	51438	30
35,8	21,4	14,3	8,3	5,8	4,2	4,4	6,7	47541	46695	31
208,7	169,3	133,1	76,3	57,2	47,3	69,2	175,6	53872	50623	4 - 5
101,8	81,3	73,7	49,0	40,2	34,8	52,3	143,9	55298	50930	4
52,7	42,2	37,5	26,1	21,3	18,5	28,6	80,7	57323	52620	40 - 1
9,1	8,4	10,5	5,9	5,4	5,1	8,7	29,8	61811	54330	42
39,9	30,7	25,8	17,0	13,6	11,2	15,0	33,4	50987	48229	43
106,9	88,0	59,4	27,3	17,0	12,5	16,9	31,7	51734	50201	5
27,1	17,5	8,4	1,1	0,4	0,3	0,4	0,3	46696	46376	50 0
17,8	16,3	13,3	2,8	0,6	0,3	0,6	0,5	52798	52472	50 7
62,0	54,1	37,7	23,4	18,0	11,9	15,9	30,9	53181	51046	50, (OHNE 50 0,7)
258,3	225,7	237,5	144,5	120,5	107,2	181,7	393,3	59804	55099	6 - 9
25,9	27,2	32,1	29,3	29,2	28,5	50,3	110,1	72600	66984	6
17,7	18,8	21,6	20,2	20,0	19,0	34,4	69,9	72269	66926	60
8,2	8,4	10,6	9,1	9,1	9,6	15,9	40,2	73274	67110	61
123,8	112,1	130,4	72,8	59,0	51,7	83,4	234,9	58626	52976	7
11,6	9,2	7,8	5,0	3,5	2,5	3,0	4,2	41688	40542	70 0
7,0	2,8	2,1	1,2	0,9	0,7	0,9	2,0	43405	41942	70 1 - 2
30,9	33,6	42,2	22,9	18,8	16,6	27,5	53,4	63594	59112	70 6 - 8
22,1	20,1	25,6	11,4	7,9	6,3	10,3	46,4	62513	55878	71 0 - 1
29,8	29,7	38,8	23,1	21,2	20,3	34,4	112,8	66045	58460	71 2 - 7
22,3	16,8	14,0	9,2	6,7	5,4	7,4	18,1	51103	48394	71 8
13,5	14,3	15,5	9,1	8,3	7,6	11,9	26,4	61734	56678	8
3,7	3,1	4,3	2,2	2,3	2,3	2,7	6,1	62609	57877	80 0
9,7	11,1	11,1	6,8	5,9	5,3	9,2	20,2	61727	56565	80 1 - 7
95,1	72,1	59,5	33,3	24,1	19,4	36,1	22,0	55058	53893	9
86,6	64,7	52,7	28,8	20,3	16,5	29,4	15,5	54449	53429	90
8,5	7,4	6,7	4,5	3,8	2,9	6,7	5,5	60489	58268	96
0,0	0,0	0,0	-	0,0	-	0,0	-	38275	37439	-
1286,8	1031,1	863,7	560,7	443,7	368,3	559,1	1228,8	67108	53491	

NR. DER SYST. 1)	WIRTSCHAFTSGLIEDERUNG	INS- GESAMT	DAVON MIT EINEM BEITRAGSPFLICHTIGEN						
			UNTER	24000	28800	33600	38400	43200	48000
			24000	28800	33600	38400	43200	48000	52800
									10
0	LAND- U. FORSTWIRTSCH., TIERH. UND FISCHEREI	62,0	29,2	12,5	7,9	5,1	2,7	1,6	1,1
1 - 3	PRODUZIERENDES GEWERBE	1699,7	215,1	144,3	190,6	220,1	235,7	196,0	133,2
1	ENERGIEWIRTSCHAFT, WAS- SERVERSORGUNG, BERGBAU	59,4	0,5	1,5	3,4	6,6	9,8	7,8	6,9
2	VERARBEITENDES GEWERBE (OHNE BAUGEWERBE)	1517,2	187,2	129,4	173,8	199,5	214,0	178,0	117,4
20	CHEMISCHE INDUSTRIE U. MINERALOELVERARB.	120,5	2,7	6,6	6,8	5,7	12,5	14,2	13,4
21	KUNSTSTOFF- GUMMI- U. ASBESTVERARBEITUNG	81,5	8,5	7,1	10,6	14,1	13,8	10,8	5,5
22	GEW. U. VERARB. V. STEINEN U. ERDEN, FEINKER., GLAS	50,0	5,4	5,1	8,1	8,4	6,9	4,8	3,3
23	EISEN-, METALLERZ., GIES- SEREI U. STAHLVERF.	60,4	6,8	5,1	6,0	8,5	8,4	7,7	5,2
24, 25 07 1	STAHL-, MASCHINEN- U. FAHRZEUGBAU U. ADV.	274,0	21,5	16,1	19,6	26,1	33,8	34,6	27,1
25 (OHNE 25 07 1)	ELEKTROTECHNIK (OHNE ADV.), FEINMECH., EBM-W.	395,7	31,6	24,4	32,7	53,4	77,3	65,2	36,1
26	HOLZ-, PAPIER- UND DRUCKGEWERBE	142,3	18,5	11,1	15,0	19,4	21,3	17,2	13,0
27	LEDER-, TEXTIL- U. BE- KLEIDUNGSGEWERBE	171,0	33,0	19,5	33,3	33,6	21,0	12,0	6,3
28 - 9	NAHRUNGS- U. GENUSS- MITTELGEWERBE	221,8	59,3	34,4	41,6	30,3	19,1	11,6	7,6
3	BAUGEWERBE	123,1	27,4	13,5	13,4	14,1	11,8	10,2	8,8
30	BAUHAUPTGEWERBE	71,1	11,0	6,7	7,2	8,4	7,2	6,3	6,2
31	AUSBAU- U. BAUHILFSGEW.	52,0	16,4	6,8	6,2	5,7	4,5	4,0	2,6
4 - 5	HANDEL UND VERKEHR	1190,1	173,7	104,3	159,3	178,9	186,9	117,3	78,4
4	HANDEL	945,6	157,9	94,6	134,7	140,5	140,4	83,7	53,8
40 - 1	GROSSHANDEL	254,1	27,5	21,5	31,7	36,0	33,2	25,4	19,2
42	HANDELSVERMITTLUNG	66,5	10,6	5,8	6,9	6,8	6,5	5,5	4,8
43	EINZELHANDEL	624,9	119,8	67,3	96,2	97,7	100,7	52,9	29,8
5	VERKEHR UND NACHRICHT- TENVERMITTLUNG	244,6	15,8	9,7	24,6	38,4	46,4	33,6	24,6
50 0	EISENBAHNEN	47,9	0,3	1,3	10,2	13,2	11,0	5,0	3,2
50 7	DEUTSCHE BUNDESPOST	65,8	0,4	0,5	3,4	9,9	18,8	13,4	8,6
50 (OHNE 50 0, 7)	VERKEHR (OH. EISEN- BAHNEN U. BUNDESPOST)	130,9	15,2	7,9	10,9	15,4	16,6	15,2	12,8
6 - 9	SONST. WIRTSCHAFTSBEREICHE	3259,5	313,0	184,1	252,9	335,8	434,8	440,0	379,5
6	KREDITINSTITUTE UND VERSICHERUNGSGEWERBE	344,8	7,0	4,5	7,9	15,1	27,3	42,0	49,2
60	KREDIT- U. FINANZIE- RUNGSINSTITUTE	253,1	2,6	2,9	6,1	12,4	22,9	34,9	37,0
61	VERSICHERUNGSGEWERBE	91,7	4,4	1,5	1,8	2,7	4,4	7,1	12,2
7	DIENTSTLEISTUNGEN, A.N.G.	1983,1	280,1	152,6	176,3	202,0	241,3	233,3	196,1
70 0	GASTSTAETTEN- UND BE- HERBERGUNGSGEWERBE	331,1	76,6	36,6	36,8	35,6	37,1	35,2	26,5
70 1 - 2	REINIGUNG, KOERPERPFLEGE	146,3	76,3	31,3	19,1	8,3	4,0	2,4	1,6
70 6 - 8	WISSENSCHAFT, BILDUNG, KUNST UND PUBLIZISTIK	363,8	12,7	9,8	16,1	27,0	46,3	51,0	50,7
71 0 - 1	GESUNDHEITS- UND VETERINAERWESEN	711,0	59,4	38,7	61,0	83,1	105,2	102,3	81,1
71 2 - 7	RECHTS- UND WIRT- SCHAFTSBERATUNG USW.	354,3	41,6	28,0	34,0	39,4	40,7	35,7	30,8
71 8	SONST. DIENTSTLEISTUNGEN	76,6	13,5	8,1	9,3	8,6	8,1	6,8	5,3
8	ORG. OH. ERWERBSCHARAKTER UND PRIVATE HAUSHALTE	204,3	14,3	9,0	13,7	19,4	26,4	26,4	24,2
80 0	DARUNTER: REL. U. WELT- KIRCHEN, VEREINIGUNGEN	42,6	2,1	1,2	2,1	3,5	5,6	6,2	6,0
80 1 - 7	ORGANISATIONEN D. WIRT- SCHAFTSLEBENS U. UEBR.	148,1	6,2	5,9	9,9	14,2	19,9	19,7	18,0
9	GEBIETSKOERPERSCHAFTEN UND SOZIALVERSICHERUNG	727,3	11,6	18,0	55,1	99,2	139,8	138,2	110,0
90	GEBIETSKOERPERSCHAFTEN	599,5	10,8	16,8	50,2	86,2	115,4	112,4	90,1
96	SOZIALVERSICHERUNG	127,8	0,8	1,2	4,9	13,0	23,4	25,9	20,0
-	OHNE ANGABE	0,5	0,1	0,0	0,0	0,1	0,1	0,0	0,0
	ZUSAMMEN	6211,9	731,2	445,3	610,8	740,0	860,2	755,0	592,2

*) PERSONEN MIT EINEM BESCHAEFDIGUNGSFALL OHNE BESCHAEFTE PERSOENEN
IN BERUFLICHER AUSBILDUNG UND OHNE BESCHAEFTE OHNE ENTGELT.
1) SYSTEMATIK DER WIRTSCHAFTSZWEIGE (FASSUNG FUER DIE BERUFSZAEHLUNG 1970), KURZBEZEICHNUNGEN.
2) FUER PERSONEN MIT EINEM EINKOMMEN UNTER DER BEITRAGSBEMESSUNGSGRENZE.

L A N D

AUSGEWAHLTEN -UNTERABTEILUNGEN SOWIE NACH DER HOEHE DES BEITRAGSPFLICHTIGEN BRUTTOJAHRESENTGELTS

LICH

BRUTTOJAHRESENTGELT VON ... BIS UNTER ... DM								DURCH- SCHNITTL. ENTGELT JE PERSON	DURCH- SCHNITTL. ENTGELT JE PERSON 21	NR. DER SYST. 1)
52800	57600	62400	67200	72000	76800	81600	86400 UND MEHR			
57600	62400	67200	72000	76800	81600	86400				
00										
0,7	0,4	0,3	0,1	0,1	0,1	0,1	0,1	26523	26386	0
95,6	74,0	54,0	36,9	29,2	21,3	24,7	29,0	41776	40960	1 - 3
5,0	4,6	4,0	2,4	1,9	1,4	1,3	1,1	50545	49665	1
83,1	64,8	45,9	31,7	25,5	18,5	22,0	26,4	41729	40915	2
11,3	8,9	8,2	6,9	6,0	4,8	6,0	6,6	54293	52384	20
3,1	2,3	1,7	1,2	0,9	0,6	0,6	0,7	39810	39425	21
2,3	1,7	1,4	0,9	0,6	0,4	0,4	0,5	39593	39089	22
3,4	2,7	2,1	1,2	1,1	0,7	0,7	0,9	42073	41380	23
24,8	22,0	13,7	8,9	7,1	5,2	6,4	7,2	47318	46241	24, 25 07 1
19,9	15,0	10,4	7,5	6,2	4,5	4,9	6,7	43215	42456	25, (OHNE 25 07 1)
8,7	6,0	4,1	2,6	1,7	1,1	1,3	1,4	40887	40409	26
3,9	2,6	1,8	1,1	0,8	0,5	0,6	1,1	34483	34148	27
5,7	3,7	2,6	1,6	1,2	0,8	1,0	1,4	32564	32215	28 - 9
6,5	4,6	4,1	2,7	1,8	1,3	1,4	1,5	38125	37360	3
4,7	3,4	3,1	2,2	1,4	1,1	1,1	1,1	41799	40884	30
1,8	1,2	0,9	0,5	0,4	0,3	0,3	0,4	33105	32618	31
54,1	37,8	29,5	18,7	13,6	10,2	11,6	15,8	39303	38618	4 - 5
36,0	26,4	21,9	14,2	10,4	8,0	9,3	13,7	38239	37489	4
14,5	11,1	8,8	6,0	4,5	3,6	4,5	6,5	42714	41525	40 - 1
3,9	3,4	3,3	2,0	1,5	1,3	1,6	2,6	43623	41703	42
17,5	11,9	9,8	6,1	4,3	3,1	3,2	4,6	35846	35449	43
18,1	11,4	7,6	4,5	3,3	2,2	2,3	2,1	43416	42966	5
1,9	1,0	0,6	0,1	0,1	0,1	0,0	0,0	39452	39298	50 0
5,9	2,8	1,4	0,3	0,2	0,1	0,1	0,1	44616	44465	50 7
10,2	7,6	5,6	4,2	3,0	2,0	2,1	2,1	44264	43568	50, (OHNE 50 0,7)
277,4	212,2	154,7	84,1	57,6	37,9	44,4	51,1	44952	44168	5 - 9
46,6	40,1	34,1	23,5	16,3	10,7	11,3	9,2	55564	54679	6
33,4	28,7	24,0	16,2	11,0	7,2	7,6	6,2	55150	54316	60
13,2	11,4	10,1	7,3	5,4	3,5	3,7	3,0	56708	55686	61
148,0	116,6	85,1	42,9	28,4	19,8	24,6	36,0	42616	41658	7
18,3	12,5	7,1	3,5	2,0	1,1	1,2	0,9	36370	36226	70 0
1,0	0,7	0,6	0,3	0,2	0,1	0,1	0,3	24582	24439	70 1 - 2
39,8	34,8	26,0	14,0	10,2	7,1	8,8	9,4	50960	49811	70 6 - 8
60,4	45,9	31,6	12,3	6,6	4,3	6,0	13,1	44251	43301	71 0 - 1
24,3	19,6	17,2	11,0	8,0	5,9	7,4	10,6	44507	43100	71 2 - 7
4,2	3,1	2,6	1,7	1,4	1,1	1,2	1,7	40480	39361	71 8
20,3	16,3	11,9	7,1	5,3	3,5	3,5	3,1	47451	46781	8
4,9	3,5	2,6	1,7	1,5	0,8	0,6	0,5	49204	48679	80 0
15,3	12,6	9,2	5,4	3,8	2,7	2,9	2,5	48791	48066	80 1 - 7
62,6	39,2	23,7	10,5	7,6	3,9	5,1	2,9	45591	45297	9
47,5	30,7	18,0	7,5	4,8	2,8	3,3	2,0	44900	44616	90
16,0	8,4	5,7	3,0	2,8	1,1	1,8	0,9	48831	48495	96
0,0	0,0	0,0	0,0	-	-	-	-	35710	35596	-
427,7	324,4	238,7	139,7	100,6	69,4	80,7	96,0	42816	42039	

NR. DER SYST. 1)	WIRTSCHAFTSGLIEDERUNG	INS- GESAMT	DAVON MIT EINEM BEITRAGSPFLICHTIGEN						
			UNTER	24000	28800	33600	38400	43200	48000
			24000	28800	33600	38400	43200	48000	52800
									10
0	LAND- U. FORSTWIRTSCH., TIERH. UND FISCHEREI	173,0	52,1	36,6	25,6	18,7	13,9	9,9	7,1
1 - 3	PRODUZIERENDES GEWERBE	5598,8	176,4	218,0	348,2	444,5	609,8	804,5	858,4
1	ENERGIEWIRTSCHAFT, WAS- SERVERSORGUNG, BERGBAU	249,6	0,6	2,2	8,1	15,0	26,4	33,2	36,5
2	VERARBEITENDES GEWERBE (OHNE BAUGEWERBE)	4237,6	158,1	182,7	267,3	313,7	461,3	613,6	639,1
20	CHEMISCHE INDUSTRIE U. MINERALÖLVERARB.	246,4	2,5	7,9	11,9	6,1	15,1	23,4	32,7
21	KUNSTSTOFF-, GUMMI- U. ASBESTVERARBEITUNG	229,7	8,9	9,9	14,6	21,2	32,6	43,3	41,8
22	GEW. U. VERARB. V. STEINEN U. ERDEN, FEINKER., GLAS	200,6	5,1	8,6	16,0	16,9	19,1	28,2	32,7
23	EISEN-, METALLERZ., GIES- SEREI U. STAHLVERF.	360,4	7,9	14,8	17,8	19,4	35,5	65,6	75,9
24	STAHL- MASCHINEN- U. ADV. FAHRZEUGBAU U. ADV.	1350,0	18,2	39,3	63,0	67,6	109,2	163,5	187,8
25 07 1	ELEKTROTECHNIK (OHNE ADV.), FEINMECH., EBM-W.	812,4	30,1	34,4	47,3	70,7	121,5	148,6	132,0
25 (OHNE 25 07 1)	HOLZ-, PAPIER- UND DRUCKGEWERBE	475,8	18,9	19,0	25,7	32,8	50,7	72,8	81,8
26	LEDER-, TEXTIL- U. BE- KLEIDUNGSGEWERBE	219,8	32,6	20,9	34,2	40,3	35,8	26,7	14,9
28 - 9	NAHRUNGS- U. GENUSS- MITTELGEWERBE	342,5	33,9	28,0	36,8	38,7	41,9	41,6	39,4
3	BAUGEWERBE	1111,5	17,8	33,1	72,8	115,8	122,1	157,7	182,7
30	BAUHAUPTGEWERBE	793,1	7,9	16,1	42,9	82,6	85,7	97,9	129,4
31	AUSSAU- U. BAUHILFSGEW.	318,4	9,9	17,0	29,9	33,1	36,4	59,8	53,3
4 - 5	HANDEL UND VERKEHR	1239,9	76,4	60,2	104,8	145,3	163,9	167,4	160,1
4	HANDEL	607,1	55,2	42,3	63,0	76,2	87,3	87,5	67,9
40 - 1	GROSSHANDEL	286,7	14,1	16,1	26,9	35,0	44,1	45,4	36,2
42	HANDELSVERMITTLUNG	52,6	4,7	3,9	5,5	6,3	6,8	6,5	5,3
43	EINZELHANDEL	267,7	36,3	22,2	30,5	34,9	36,3	35,6	26,4
5	VERKEHR UND NACHRICHT- TENUEBERMITTLUNG	632,8	21,3	17,9	41,9	69,1	76,6	79,9	92,2
50 0	EISENBAHNEN	117,2	0,2	1,1	13,9	22,6	12,6	8,5	16,5
50 7	DEUTSCHE BUNDESPOST	113,3	0,5	0,2	1,9	10,4	16,0	18,8	21,1
50 (OHNE 50 0, 7)	VERKEHR (OH. EISEN- BAHNEN U. BUNDESPOST)	402,3	20,6	16,5	26,1	36,0	48,0	52,6	54,6
6 - 9	SONST. WIRTSCHAFTSBEREICHE	1546,1	226,9	129,0	168,0	166,2	183,8	168,1	148,4
6	KREDITINSTITUTE UND VERSICHERUNGSGEWERBE	20,9	0,9	0,4	0,4	0,6	1,0	2,2	2,7
60	KREDIT- U. FINANZIE- RUNGSINSTITUTE	14,3	0,7	0,3	0,3	0,5	0,8	1,6	2,2
61	VERSICHERUNGSGEWERBE	6,6	0,2	0,1	0,1	0,1	0,2	0,6	0,5
7	Dienstleistungen, a.n.g.	1081,7	209,8	112,2	116,4	116,1	124,2	95,8	75,2
70 0	GASTSTAETTEN- UND BE- HERBERGUNGSGEWERBE	279,0	91,6	44,9	41,0	33,6	28,4	17,9	10,8
70 1 - 2	REINIGUNG, KOERPERPFLEGE	181,5	76,4	34,9	24,3	13,8	9,9	6,4	4,8
70 6 - 8	WISSENSCHAFT, BILDUNG, KUNST UND PUBLIZISTIK	113,1	6,3	5,2	9,3	11,4	14,9	13,6	12,9
71 0 - 1	GESUNDHEITS- UND VETERINAERWESSEN	214,6	8,5	7,2	14,6	24,0	38,3	24,2	12,7
71 2 - 7	RECHTS- UND WIRT- SCHAFTSBERATUNG USW.	105,2	8,3	6,1	8,8	11,8	10,6	10,9	11,0
71 8	SONST. DIENSTLEISTUNGEN	188,3	18,8	13,9	18,4	21,6	22,1	22,8	23,0
8	ORG. OH. ERWERBSCHARAKTER UND PRIVATE HAUSHALTE	55,3	8,8	4,9	7,2	7,6	6,8	5,5	4,6
80 0	DARUNTER: KIRCHEN, REL. U. WELT- ANSCH. VEREINIGUNGEN	11,2	0,9	0,5	1,0	1,4	1,7	1,7	1,9
80 1 - 7	ORGANISATIONEN D. WIRT- SCHAFTSLEBENS U. UEBR.	34,7	3,2	3,1	5,2	5,4	4,7	3,4	2,5
9	GEBIETSKOERPERSCHAFTEN UND SOZIALVERSICHERUNG	388,1	7,3	11,5	43,9	41,9	51,7	64,5	65,8
90	GEBIETSKOERPERSCHAFTEN SOZIALVERSICHERUNG	375,9	7,2	11,2	43,1	40,1	49,6	62,9	64,6
96	SOZIALVERSICHERUNG	11,2	0,2	0,3	0,8	1,8	2,2	1,7	1,2
-	OHNE ANGABE	0,4	0,1	0,1	0,1	0,0	0,0	0,0	0,0
	ZUSAMMEN	8558,1	531,9	443,8	646,6	774,7	971,4	1149,9	1174,0

*) PERSONEN MIT EINEM BESCHAEFFTIGUNGSFALL, OHNE BESCHAEFFTIGTE
IN BERUFLICHER AUSBILDUNG UND OHNE BESCHAEFFTIGTE OHNE ENTGELT.
1) SYSTEMATIK DER WIRTSCHAFTSZWEIGE (FASSUNG FUER DIE BERUFSZAEHLUNG 1970), KURZBEZEICHNUNGEN.
2) FUER PERSONEN MIT EINEM EINKOMMEN UNTER DER BEITRAGSBEMESSUNGSGRENZE.

L A N D

AUSGEWAEHLTEN -UNTERABTEILUNGEN SOWIE NACH DER HOEHE DES BEITRAGSPFLICHTIGEN BRUTTOJAHRESENTGELTS
ARBEITERINNEN

BRUTTOJAHRESENTGELT VON ... BIS UNTER ... DM								DURCH- SCHNITTL. ENTGELT JE PERSON	DURCH- SCHNITTL. ENTGELT JE PERSON 2)	NR. DER SYST. 1)
52800 57500	57500 62400	62400 67200	67200 72000	72000 76800	76800 81600	81600 86400	86400 UND MEHR			
00								DM		
4,3	2,3	1,1	0,6	0,3	0,2	0,1	0,2	30743	30679	0
744,3	533,0	349,7	208,9	122,8	71,8	55,3	52,2	49120	48765	1 - 3
37,3	26,7	20,5	15,0	10,8	7,2	6,4	3,7	54335	53846	1
534,6	408,1	273,1	161,3	92,1	52,4	40,3	39,9	48883	48524	2
37,8	34,6	28,9	20,5	11,0	5,6	3,5	5,1	55304	54649	20
28,3	14,4	6,8	3,3	1,8	1,0	0,8	1,0	45796	45617	21
26,9	19,0	12,0	7,0	4,0	2,2	1,6	1,3	48534	48376	22
54,5	31,9	16,9	8,9	4,7	2,6	1,7	2,2	48813	48576	23
190,5	181,1	136,0	81,0	47,2	26,7	21,3	17,6	53273	52832	24, 07 1
93,3	57,8	32,8	17,6	9,8	5,9	4,6	6,2	45709	46400	25, (OHNE 25 07 1)
64,5	44,6	26,0	15,4	9,3	5,8	4,7	3,7	48768	48469	26
6,8	3,3	1,8	0,9	0,5	0,3	0,2	0,7	36363	36195	27
32,1	21,3	11,9	6,8	3,8	2,4	2,0	2,0	42605	42350	28 - 9
172,4	98,3	56,1	32,5	19,8	12,2	9,8	8,6	48853	48550	3
139,2	79,8	45,6	26,3	15,9	9,6	7,5	6,7	50145	49829	30
33,1	18,5	10,5	6,2	3,9	2,6	2,1	1,9	45632	45373	31
138,3	100,9	58,9	27,5	13,7	7,8	6,1	8,7	45272	44973	4 - 5
45,7	29,4	19,1	11,5	6,8	4,2	3,9	7,2	42629	42097	4
25,3	16,2	10,1	6,0	3,5	2,1	2,0	3,8	44764	44197	40 - 1
4,0	2,9	2,0	1,3	0,9	0,6	0,5	1,2	43958	42971	42
16,4	10,4	7,0	4,2	2,4	1,6	1,3	2,2	40079	39689	43
92,6	71,5	39,8	16,0	6,9	3,5	2,2	1,6	47807	47707	5
22,8	14,1	4,1	0,7	0,1	0,1	0,0	0,0	46442	46435	50 0
17,5	14,1	10,2	2,2	0,2	0,0	0,0	0,0	50118	50113	50 7
52,3	43,4	25,5	13,1	6,5	3,4	2,1	1,6	47554	47398	50, (OHNE 50 0,7)
108,3	66,8	49,8	24,8	14,4	9,4	14,0	68,1	42065	39861	6 - 9
2,6	2,1	1,7	1,2	0,8	0,6	0,7	3,0	58569	53951	6
2,0	1,4	1,1	0,7	0,5	0,4	0,4	1,6	56234	52480	60
0,6	0,7	0,7	0,5	0,4	0,3	0,3	1,4	63613	57529	61
58,1	37,6	33,8	15,2	9,3	6,8	10,8	60,5	40408	37453	7
5,2	2,5	1,3	0,6	0,4	0,2	0,2	0,5	30238	30142	70 0
6,4	2,0	1,1	0,6	0,4	0,2	0,2	0,1	28084	28034	70 1 - 2
11,3	8,4	5,8	3,9	2,3	1,5	1,7	4,8	48068	46325	70 5 - 8
7,6	5,3	12,3	2,0	1,5	1,8	5,7	48,9	54017	43432	71 0 - 1
9,9	7,4	5,4	3,4	2,3	1,7	2,1	5,5	47742	45588	71 2 - 7
17,7	12,0	7,9	4,7	2,5	1,3	0,9	0,7	43151	42984	71 8
2,8	2,5	1,1	0,6	0,3	0,3	0,5	1,7	39555	38006	8
1,1	0,4	0,2	0,1	0,0	0,0	0,0	0,1	42665	42117	80 0
1,5	2,0	0,9	0,4	0,3	0,2	0,4	1,6	42112	39965	80 1 - 7
44,8	24,7	13,2	7,9	4,0	1,7	2,0	3,0	46148	45800	9
44,1	24,2	12,8	7,7	3,9	1,7	1,9	2,1	46085	45829	90
0,8	0,5	0,4	0,2	0,1	0,1	0,2	0,9	48279	44750	96
0,0	0,0	0,0	-	0,0	-	-	-	32416	32331	-
995,2	703,1	459,6	261,7	151,3	89,2	76,5	129,2	46916	46286	

NR. DER SYST. 1)	WIRTSCHAFTSGLIEDERUNG	INS- GESAMT	DAVON MIT EINEM BEITRAGSPFLICHTIGEN						
			UNTER 24000	24000 - 28800	28800 - 33600	33600 - 38400	38400 - 43200	43200 - 48000	48000 - 52800
									10
0	LAND- U. FORSTWIRTSCH., TIERH. UND FISCHEREI	41,7	7,4	4,7	4,9	4,4	3,6	3,1	2,9
1 - 3	PRODUZIERENDES GEWERBE	2740,7	106,4	70,5	87,4	101,4	126,5	144,2	159,7
1	ENERGIEWIRTSCHAFT, WAS- SERVERSORGUNG, BERGBAU	182,3	0,3	0,6	2,3	4,8	8,5	9,8	13,1
2	VERARBEITENDES GEWERBE (OHNE BAUGEWERBE)	2295,5	81,8	57,2	71,4	80,6	102,5	119,5	130,0
20	CHEMISCHE INDUSTRIE U. MINERALDELVERARB.	260,1	0,8	3,0	2,8	3,1	5,1	9,9	12,9
21	KUNSTSTOFF-, GUMMI- U. ASBESTVERARBEITUNG	89,3	1,6	1,5	2,1	3,0	4,3	5,6	6,0
22	U. ERDEN, FEINKER., GLAS ...	75,7	2,1	1,9	3,0	3,4	4,7	4,9	5,2
23	EISEN-, METALLERZ., GIES- SEREI U. STAHLVERF.	117,3	3,5	2,4	2,9	3,8	5,5	6,5	7,0
24	STAHL-, MASCHINEN- U. FAHRZEUGBAU, ADV.	748,5	16,7	12,4	18,0	24,1	32,6	37,7	39,9
25 07 1	ELEKTROTECHNIK (OHNE ADV), FEINMECH., EBM-W.	540,9	9,7	7,3	10,7	14,8	22,2	26,5	29,7
25 07 1)	HOLZ-, PAPIER- UND DRUCKGEWERBE	171,3	8,2	4,6	5,5	7,3	9,2	10,4	11,5
27	LEDER-, TEXTIL- U. BE- KLEIDUNGSGEWERBE	88,8	4,8	3,6	4,4	5,8	7,3	7,9	7,8
28 - 9	NAHRUNGS- U. GENUSS- MITTELGEWERBE	203,6	34,4	20,4	21,9	15,4	11,6	10,0	10,0
3	BAUGEWERBE	262,9	24,3	12,7	13,7	15,9	15,4	14,9	16,6
30	BAUHAUPTGEWERBE	186,0	10,2	6,3	7,4	9,6	9,7	9,7	11,7
31	AUSBAU- U. BAUHILFSGEW.	76,9	14,1	6,4	6,3	6,3	5,8	5,2	4,9
4 - 5	HANDEL UND VERKEHR	1943,0	146,5	98,5	158,3	199,3	238,4	185,4	150,7
4	HANDEL	1533,7	134,3	89,7	133,8	155,8	180,9	137,6	112,6
40 - 1	GROSSHANDEL	555,4	21,5	18,8	29,1	42,0	49,8	49,4	46,8
42	HANDELSVERMITTLUNG	145,7	9,0	5,3	6,7	7,6	8,9	9,2	9,8
43	EINZELHANDEL	832,6	103,8	65,6	98,0	106,2	122,2	79,0	56,0
5	VERKEHR UND NACHRICHT- TENVERMITTLUNG	409,3	12,2	8,8	24,5	43,5	57,5	47,8	38,1
50 0	EISENBAHNEN	102,4	0,2	1,2	11,5	22,3	24,1	15,9	10,0
50 7	DEUTSCHE BUNDESPOST	57,3	0,1	0,3	2,8	5,4	13,5	10,0	6,5
50 0 OHNE 50 0,7)	VERKEHR (OH. EISEN- BAHNEN U. BUNDESPOST)	249,5	11,9	7,4	10,2	15,3	19,9	21,9	21,6
6 - 9	SONST. WIRTSCHAFTSBEREICHE	4439,7	154,7	109,1	183,1	310,5	429,0	508,7	512,2
6	KREDITINSTITUTE UND VERSICHERUNGSGEWERBE	702,3	7,1	4,7	8,7	17,2	32,0	53,0	67,9
60	KREDIT- U. FINANZIE- RUNGSINSTITUTE	492,3	2,5	3,0	6,5	13,7	25,6	43,1	50,2
61	VERSICHERUNGSGEWERBE	210,0	4,7	1,7	2,2	3,5	6,4	9,9	17,7
7	Dienstleistungen, a.n.g.	2364,6	132,8	87,0	123,9	170,2	214,9	250,0	248,3
70 0	GASTSTAETTEN- UND BE- HERBERGUNGSGEWERBE	227,3	16,7	9,8	13,6	18,7	24,3	32,0	29,6
70 1 - 2	REINIGUNG, KOERPERPFLEGE	29,1	8,0	2,4	2,5	2,4	2,2	2,0	1,9
70 6 - 8	WISSENSCHAFT, BILDUNG, KUNST UND PUBLIZISTIK	592,0	10,0	8,4	14,2	27,9	48,0	60,1	66,9
71 0 - 1	GESUNDHEITS- UND VETERINAERWESEN	720,7	52,7	33,4	51,3	68,2	80,7	97,4	91,9
71 2 - 7	RECHTS- UND WIRT- SCHAFTSBERATUNG USW.	672,7	39,8	27,7	35,6	44,8	50,6	49,2	48,8
71 8	SONST. DIENSTLEISTUNGEN	122,7	7,6	5,2	6,7	8,2	9,1	9,4	9,2
8	ORG. OH. ERWERBSCHARAKTER UND PRIVATE HAUSHALTE	310,7	8,5	6,6	12,0	20,3	29,4	32,9	33,4
80 0	DARUNTER: KIRCHEN, REL. U. WELT- ANSCH. VEREINIGUNGEN	70,7	1,8	1,1	2,1	3,6	5,8	7,5	8,3
80 1 - 7	ORGANISATIONEN D. WIRT- SCHAFTSLEBENS U. UEBR.	234,0	5,1	4,8	9,2	15,6	23,1	25,1	24,9
9	GEBIETSKOERPERSCHAFTEN UND SOZIALVERSICHERUNG	1062,1	6,2	10,9	38,5	102,8	152,8	172,8	162,6
90	GEBIETSKOERPERSCHAFTEN	872,7	5,4	9,8	33,5	88,6	125,7	140,3	135,4
96	SOZIALVERSICHERUNG	189,5	0,8	1,1	5,0	14,2	27,1	32,5	27,1
-	OHNE ANGABE	0,6	0,1	0,0	0,0	0,1	0,1	0,1	0,0
	ZUSAMMEN	9165,6	415,1	282,9	433,7	615,7	797,6	841,4	825,5

*) PERSONEN MIT EINEM BESCHAEFFTIGUNGSFALL, OHNE BESCHAEFFTIGTE
IN BERUFLICHER AUSBILDUNG UND OHNE BESCHAEFFTIGTE OHNE ENTGELT.

1) SYSTEMATIK DER WIRTSCHAFTSZWEIGE (FASSUNG FUER DIE BERUFSZAHLUNG 1970), KURZBEZEICHNUNGEN.

2) FUER PERSONEN MIT EINEM EINKOMMEN UNTER DER BEITRAGSBEMESSUNGSGRENZE.

L A N D

AUSGEWAHLTEN -UNTERABTEILUNGEN SOWIE NACH DER HOEHE DES BEITRAGSPFLICHTIGEN BRUTTOJAHRESENTGELTS
STELLE

BRUTTOJAHRESENTGELT VON ... BIS UNTER ... DM								DURCH- SCHNITTL. ENTGELT JE PERSON	DURCH- SCHNITTL. ENTGELT JE PERSON 2)	NR. DER SYST. 1)
52800	57600	62400	67200	72000	76800	81600	86400 UND MEHR			
57600	62400	67200	72000	76800	81600	86400				
00								DM		
2,3	1,8	2,1	0,8	0,7	0,6	0,7	1,7	41538	39213	0
165,3	173,5	194,5	166,6	171,5	162,6	275,7	635,0	64799	58142	1 - 3
15,1	14,1	16,1	11,1	11,5	12,1	20,4	42,2	68732	62458	1
134,2	144,8	156,0	143,9	148,0	138,4	234,9	552,5	65395	58690	2
14,4	14,8	18,2	17,9	19,1	19,3	37,6	81,0	72526	66270	20
6,3	6,9	7,2	6,6	6,6	5,4	9,1	17,0	65249	60275	21
5,3	5,3	6,4	5,1	4,6	4,0	6,5	13,6	62493	57120	22
7,1	7,8	9,5	8,1	9,5	8,0	10,7	25,0	65423	59868	23
41,7	45,1	49,0	46,6	49,7	47,8	83,3	203,0	57712	60726	24
30,9	34,9	35,9	35,2	37,0	35,2	57,9	152,9	68564	61517	25 07 1 25 (OHNE 25 07 1)
11,2	12,4	13,5	12,1	11,0	9,8	16,1	28,5	62010	57109	26
7,9	7,4	6,3	4,6	3,6	2,9	4,4	10,2	55538	51491	27
9,5	9,2	10,1	7,7	6,8	5,9	9,3	21,4	47626	42965	28 - 9
15,9	14,5	22,3	11,6	12,1	12,1	20,4	40,3	56870	50940	3
11,5	10,5	17,5	8,9	9,8	10,2	17,8	35,2	61494	55193	30
4,4	4,1	4,8	2,7	2,2	1,9	2,6	5,2	45679	42339	31
124,4	106,1	103,8	67,5	57,1	49,7	74,7	182,6	50436	46542	4 - 5
92,0	78,3	76,5	51,7	43,8	38,6	57,8	150,4	49795	45680	4
42,0	37,1	36,2	26,1	22,3	20,0	31,1	83,4	57122	51852	40 - 1
9,0	9,0	11,8	6,7	6,0	5,8	9,8	31,2	59953	52375	42
41,0	32,3	28,6	18,9	15,5	12,8	16,9	35,8	43130	41107	43
32,4	27,8	27,2	15,8	13,3	11,2	17,0	32,2	52835	49732	5
6,2	4,5	4,9	0,4	0,3	0,3	0,4	0,3	43597	42914	50 0
6,2	5,0	4,5	0,8	0,5	0,4	0,7	0,5	48704	47793	50 7
20,0	18,4	17,8	14,5	12,5	10,5	15,9	31,4	57575	53350	50 (OHNE 50 0,7)
427,4	371,0	342,4	203,8	163,7	135,7	212,1	376,3	55078	51973	6 - 9
69,9	65,2	64,5	51,7	44,7	38,6	60,8	116,3	64654	60310	6
49,0	46,1	44,5	35,7	30,5	25,8	41,5	74,5	63934	59898	60
20,8	19,2	20,0	15,9	14,1	12,8	19,3	41,8	66341	61337	61
213,6	191,1	181,8	100,5	78,1	64,7	97,2	210,4	53533	50051	7
24,7	19,2	13,6	7,9	5,1	3,4	4,0	4,6	47997	47169	70 0
1,6	1,4	1,7	0,9	0,7	0,6	0,8	2,1	40770	44367	70 1 - 2
59,4	60,1	62,4	33,1	26,7	22,2	34,6	58,0	58797	55476	70 6 - 8
74,8	60,7	44,6	21,7	13,0	8,8	10,5	10,6	47028	46287	71 0 - 1
44,3	41,8	50,5	30,7	26,9	24,5	39,7	117,9	57563	51131	71 2 - 7
8,8	7,9	8,8	6,3	5,6	5,1	7,6	17,2	56673	51661	71 8
31,0	28,1	26,2	15,6	13,2	10,8	14,9	27,8	56289	53135	8
7,4	6,2	6,7	3,8	3,7	3,0	3,3	6,5	57664	54469	80 0
23,4	21,7	19,4	11,7	9,5	7,7	11,6	21,1	56442	53307	80 1 - 7
112,8	86,6	69,9	36,0	27,7	21,6	39,1	21,9	51831	50891	9
90,0	71,3	58,0	28,7	21,2	17,6	30,8	16,4	51502	50596	90
22,8	15,3	12,0	7,4	6,5	4,0	8,3	5,5	53346	52249	95
0,0	0,0	0,1	0,0	-	-	0,0	-	39873	39221	-
719,4	652,4	642,8	438,7	393,0	348,5	563,3	1195,6	56938	52333	

F R U E H E R E S

3 GANZJAEHRIG VOLLZEITBESCHAEFFTIGTE PERSONEN *) 1993 NACH GESCHLECHT, WIRTSCHAFTSABTEILUNGEN.

3.1 INS

NR. DER SYST. 1)	WIRTSCHAFTSGLIEDERUNG	INS- GESAMT	DAVON MIT EINEM BEITRAGSPFLICHTIGEN						
			UNTER 24000	24000 28800	28800 33600	33600 38400	38400 43200	43200 48000	48000 52800
									10
0	LAND- U. FORSTWIRTSCH., TIERH. UND FISCHEREI	98,9	21,2	7,5	9,4	12,3	12,6	10,5	8,5
1 - 3	PRODUZIERENDES GEWERBE	7140,5	155,3	104,4	193,2	326,5	570,0	848,2	958,7
1	ENERGIEWIRTSCHAFT, WASSER- VERSORGUNG, BERGBAU	320,9	0,4	0,4	0,7	0,6	8,3	20,6	38,1
2	VERARBEITENDES GEWERBE (OHNE BAUGEWERBE)	5647,5	130,0	93,4	178,5	297,4	501,4	694,8	742,6
20	CHEMISCHE INDUSTRIE U. MINERALOELVERARB.	469,3	2,0	1,9	3,2	6,1	17,7	30,7	43,8
21	KUNSTSTOFF-, GUMMI- U. ASBESTVERARBEITUNG	298,7	6,5	5,5	12,1	22,1	35,6	48,0	47,3
22	GEW. U. VERARB. V. STEINEN U. ERDEN, FEINKER., GLAS	227,6	3,2	2,4	6,8	11,5	17,9	29,3	35,7
23	EISEN-, METALLERZ-, GIES- SEREI U. STAHLVERF.	428,6	5,3	3,3	6,9	17,0	37,5	69,9	81,6
24, 25, 25 07 1, 25 07 1)	STAHL-, MASCHINEN- U. FAHRZEUGBAU U. ADV.	1867,1	18,9	11,1	20,5	49,0	114,4	185,2	216,5
25	ELEKTROTECHNIK (OHNE ADV.), FEINMECH., EBM-W.	1231,2	22,2	15,8	31,4	68,4	131,5	168,0	155,6
26	HOLZ-, PAPIER- UND DRUCKGEWERBE	586,3	15,0	9,1	16,9	32,1	55,3	80,5	91,6
27	LEDER-, TEXTIL- U. BE- KLEIDUNGSGEWERBE	272,8	19,2	15,7	34,5	44,2	42,0	33,9	22,2
28 - 9	NAHRUNGS- U. GENUSS- MITTELGEWERBE	465,9	37,7	28,5	46,1	47,0	49,5	49,3	48,3
3	BAUGEWERBE	972,2	24,9	10,5	14,0	26,5	60,4	132,7	178,0
30	BAUHAUPTGEWERBE	685,2	10,8	4,9	6,5	12,5	31,0	73,8	122,9
31	AUSBAU- U. BAUHILFSGEW.	286,9	14,1	5,6	7,5	14,1	29,3	58,9	55,1
4 - 5	HANDEL UND VERKEHR	2601,3	146,6	90,3	155,6	233,0	310,6	301,6	284,3
4	HANDEL	1861,0	124,4	79,9	138,1	197,5	245,9	211,6	171,8
40 - 1	GROSSHANDEL	754,7	24,3	17,9	36,7	64,1	85,3	89,2	79,5
42	HANDELSVERMITTLUNG	169,0	10,0	5,3	7,7	10,5	13,1	13,8	13,4
43	EINZELHANDEL	937,3	90,1	56,6	93,7	122,9	147,4	108,6	78,8
5	VERKEHR UND NACHRICHTEN- UEBERMITTLUNG	740,3	22,2	10,4	17,5	35,5	64,7	90,0	112,5
50 0	EISENBAHNEN	85,4	0,1	0,1	0,1	0,7	4,6	10,0	20,3
50 7	DEUTSCHE BUNDESPOST	103,0	0,0	0,0	0,1	1,1	10,0	16,2	20,9
50, (OHNE 50 0, 7)	VERKEHR (OH. EISEN- BAHNEN U. BUNDESPOST)	551,9	22,0	10,3	17,4	33,7	50,2	63,8	71,3
6 - 9	SONST. WIRTSCHAFTSBEREICHE	4634,0	255,2	152,1	179,1	238,6	401,0	505,5	553,8
6	KREDITINSTITUTE UND VERSICHERUNGSGEWERBE	652,9	6,8	4,0	4,5	5,4	17,0	43,2	63,2
60	KREDIT- U. FINANZIE- RUNGSINSTITUTE	453,2	2,5	2,5	2,7	3,4	13,5	36,0	47,2
61	VERSICHERUNGSGEWERBE	199,7	4,3	1,5	1,8	2,1	3,5	7,1	16,0
7	Dienstleistungen, A.N.G.	2752,7	228,4	135,2	160,4	191,7	253,5	271,5	274,7
70 0	GASTSTAETTEN- UND BE- HERBERGUNGSGEWERBE	422,4	77,3	43,6	42,3	41,6	44,4	43,7	38,4
70 1 - 2	REINIGUNG, KOERPERPFLEGE	162,0	50,3	31,3	22,2	13,9	10,4	7,6	6,3
70 6 - 8	WISSENSCHAFT, BILDUNG, KUNST UND PUBLIZISTIK	516,5	10,8	6,9	8,1	15,9	40,3	50,8	57,0
71 0 - 1	GESUNDEITS- UND VETERINAERWESEN	753,7	38,8	23,2	44,7	63,7	90,0	94,2	93,9
71 2 - 7	RECHTS- UND WIRT- SCHAFTSBERATUNG USW.	643,5	36,9	19,6	26,9	36,0	43,6	46,8	49,8
71 8	SONST. DIENSTLEISTUNGEN	254,6	14,3	10,7	16,1	20,6	24,8	28,4	29,4
8	ORG. OH. ERWERBSCHARAKTER UND PRIVATE HAUSHALTE	292,5	14,0	6,9	7,6	13,3	22,4	29,2	33,3
80 0	DARUNTER: KIRCHEN, REL. U. WELT- ANSCH. VEREINIGUNGEN	68,9	2,2	1,0	1,3	2,7	5,8	7,8	9,2
80 1 - 7	ORGANISATIONEN O. WIRT- SCHAFTSLEBENS U. UEBR.	208,3	5,7	3,9	4,7	8,7	15,5	20,7	23,6
9	GEBIETSKOERPERSONEN UND SOZIALVERSICHERUNG	935,9	5,9	6,0	6,6	28,1	108,0	161,7	182,6
90	GEBIETSKOERPERSONEN	793,5	5,4	5,4	6,0	24,8	93,0	139,3	159,8
96	SOZIALVERSICHERUNG	142,4	0,5	0,6	0,6	3,3	15,0	22,4	22,8
-	OHNE ANGABE	0,4	0,0	0,0	0,0	0,1	0,1	0,0	0,0
	INSGESAMT	14475,1	578,3	354,2	537,3	810,4	1294,2	1665,9	1805,3

*) PERSONEN MIT EINEM BESCHAEFFTIGUNGSFALL OHNE BESCHAEFFTIGTE
IN BERUFLICHER AUSBILDUNG UND OHNE BESCHAEFFTIGTE OHNE ENTGELT.
1) SYSTEMATIK DER WIRTSCHAFTSZWEIGE (FASSUNG FUER DIE BERUFSZAEHLUNG 1970), KURZBEZEICHNUNGEN.
2) FUER PERSONEN MIT EINEM EINKOMMEN UNTER DER BEITRAGSBEMESSUNGSGRENZE.

BUNDESGEBIET

AUSGEWAHLTEN -UNTERABTEILUNGEN SOWIE NACH DER HOEHE DES BEITRAGSPFLICHTIGEN BRUTTOJAHRESENTGELTS
GESAMT

BRUTTOJAHRESENTGELT VON ... BIS UNTER ... DM								DURCH- SCHNITTL. ENTGELT JE PERSON	DURCH- SCHNITTL. ENTGELT JE PERSON 2)	NR. DER SYST. 1)
52800	57600	62400	67200	72000	76800	81600	86400 UND MEHR			
57600	62400	67200	72000	76800	81600	86400				
00								DM		
5,6	3,4	2,1	1,4	1,0	0,8	0,8	1,8	38376	37486	0
873,5	683,4	505,5	374,9	294,1	233,9	332,0	687,2	57362	54250	1 - 3
44,4	35,3	30,8	25,6	22,1	18,8	26,8	45,9	65973	62144	1
653,0	543,1	409,7	305,2	240,1	190,8	275,2	592,3	57207	53914	2
50,3	48,3	44,8	38,4	30,2	24,9	41,1	86,1	66333	61823	20
34,3	21,1	13,6	9,9	8,4	6,4	9,9	18,0	52609	50448	21
30,7	23,5	16,8	12,1	8,5	6,2	8,1	14,9	56000	53865	22
60,9	39,3	25,5	17,0	14,2	10,5	12,5	27,2	55273	53148	23
225,8	223,4	178,0	127,6	97,0	74,5	104,7	220,6	61256	57886	24, 25 07 1
120,8	90,7	64,5	52,8	46,8	41,1	62,4	159,1	57563	53283	25, (OHNE 25 07 1)
74,8	56,4	38,2	27,5	20,3	15,6	20,7	32,2	54429	52572	26
14,5	10,5	7,7	5,5	4,0	3,2	4,6	10,9	44032	42269	27
40,9	29,9	20,7	14,5	10,6	8,3	11,3	23,4	47369	45310	28 - 9
176,1	104,9	65,0	44,1	31,9	24,3	30,0	49,0	55453	53811	3
140,2	83,4	51,5	35,2	25,7	19,9	25,3	41,8	57714	55846	30
35,9	21,5	13,6	8,9	6,2	4,5	4,7	7,1	50055	49131	31
248,6	195,4	140,0	95,0	70,8	57,5	80,8	191,4	51217	48423	4 - 5
131,7	102,2	82,3	63,1	50,6	42,8	61,6	157,5	50049	46687	4
64,9	51,4	41,3	32,1	25,8	22,1	33,1	87,2	54958	50862	40 - 1
11,6	10,3	9,1	8,0	6,9	6,4	10,3	32,4	58380	51731	42
55,2	40,6	31,9	23,1	17,9	14,4	18,2	38,0	44587	42823	43
116,9	93,2	57,7	31,8	20,2	14,7	19,2	33,8	54152	52608	5
26,1	15,9	4,9	1,1	0,5	0,3	0,4	0,3	54028	53902	50 0
20,8	16,7	11,6	3,1	0,7	0,5	0,7	0,5	54008	53842	50 7
70,0	60,5	41,1	27,6	19,0	13,9	18,0	33,0	54198	52152	50, (OHNE 50 0,7)
463,4	370,8	292,8	228,4	178,0	144,7	226,1	444,4	55009	51678	6 - 9
67,5	63,7	59,2	52,8	45,5	39,3	61,5	119,3	66600	62175	6
47,7	45,2	40,9	36,4	31,0	26,1	41,9	78,1	66040	61930	60
19,8	18,5	18,3	16,4	14,5	13,1	19,6	43,2	67871	62763	61
237,4	193,8	152,9	115,6	87,3	71,3	108,0	270,8	52076	48328	7
29,0	21,1	14,1	8,5	5,5	3,6	4,2	5,0	39967	39407	70 0
7,7	3,3	2,2	1,5	1,1	0,9	1,0	2,3	32685	31927	70 1 - 2
51,6	45,0	41,4	36,9	29,0	23,7	36,3	62,8	60744	57187	70 6 - 8
77,8	62,4	40,5	23,7	14,5	10,6	16,3	59,5	50967	47931	71 0 - 1
46,4	43,1	40,0	34,1	29,2	26,1	41,7	123,4	59398	52990	71 2 - 7
24,8	18,9	14,7	10,9	8,1	6,4	8,6	17,9	51690	49071	71 8
30,9	28,0	21,3	16,1	13,6	11,0	15,4	29,5	57022	53724	8
7,9	5,9	4,6	3,9	3,7	3,0	3,3	6,7	57820	54768	80 0
22,6	21,9	16,5	12,1	9,7	7,9	12,1	22,7	58764	55378	80 1 - 7
127,6	85,4	59,4	43,8	31,6	23,2	41,2	24,8	54921	54062	9
107,5	71,1	49,6	36,3	25,1	19,1	32,7	18,5	54499	53738	90
20,1	14,3	9,8	7,5	6,5	4,0	8,5	6,4	57274	55907	96
0,0	0,0	0,1	0,0	0,0	-	0,0	-	44185	44185	-
1591,1	1253,0	940,5	699,7	543,9	436,8	639,8	1324,8	55374	52239	

NR. DER SYST. 1)	WIRTSCHAFTSGLIEDERUNG	INS- GESAMT	DAVON MIT EINEM BEITRAGSPFLICHTIGEN						
			UNTER 24000	24000 28800	28800 33600	33600 38400	38400 43200	43200 48000	48000 52800
									10
0	LAND- U. FORSTWIRTSCH., TIERH. UND FISCHEREI	73,5	12,1	3,7	5,4	9,2	10,7	9,4	7,7
1 - 3	PRODUZIERENDES GEWERBE	5707,4	23,4	16,2	43,1	136,2	357,4	665,3	833,8
1	ENERGIEWIRTSCHAFT, WAS- SERVERSORGUNG, BERGBAU	289,4	0,1	0,1	0,3	1,7	5,9	17,1	33,6
2	VERARBEITENDES GEWERBE (OHNE BAUGEWERBE)	4530,7	17,1	13,0	36,2	116,0	299,4	523,4	629,0
20	CHEMISCHE INDUSTRIE U. MINERALOELVERARB.	363,1	0,3	0,1	0,4	1,4	6,1	17,3	30,9
21	KUNSTSTOFF-, GUMMI- U. ASBESTVERARBEITUNG	223,7	0,6	0,5	2,4	8,4	22,1	37,3	41,9
22	GEW. U. VERARB. V. STEINEN U. ERDEN, FEINKER., GLAS	188,9	0,5	0,3	1,2	4,3	11,9	25,0	32,6
23	EISEN-, METALLERZ., GIES- SEREI U. STAHLVERF.	377,1	1,1	0,7	2,5	9,5	29,8	62,6	76,5
24	STAHL- MASCHINEN- U. FAHRZEUGBAU U. ADV.	1630,5	4,8	3,0	8,3	28,9	84,5	152,7	190,6
25 (OHNE 25 07 1)	ELEKTROTECHNIK (OHNE ADV), FEINMECH., EBM-W.	874,6	2,5	1,9	5,3	19,1	57,0	104,1	120,5
26	HOLZ-, PAPIER- UND DRUCKGEWERBE	461,7	2,9	2,0	4,9	14,5	35,1	63,9	78,9
27	LEDER-, TEXTIL- U. BE- KLEIDUNGSGEWERBE	125,1	1,2	1,0	3,0	11,3	21,5	22,2	16,1
28 - 9	NAHRUNGS- U. GENUSS- MITTELGEWERBE	286,1	3,3	3,4	8,3	18,6	31,4	38,3	41,0
3	BAUGEWERBE	887,3	6,2	3,2	6,6	18,5	52,1	124,8	171,2
30	BAUHAUPTGEWERBE	639,1	3,1	1,7	3,3	8,7	26,6	69,3	118,4
31	AUSSBAU- U. BAUHILFSGEW.	248,2	3,0	1,5	3,3	9,8	25,5	55,4	52,8
4 - 5	HANDEL UND VERKEHR	1646,0	29,3	18,1	41,3	92,5	155,5	198,6	212,2
4	HANDEL	1056,0	18,0	12,8	31,6	70,6	113,8	132,0	120,2
40 - 1	GROSSHANDEL	532,9	4,6	4,2	12,2	32,1	54,3	64,9	60,9
42	HANDELSVERMITTLUNG	112,4	1,9	1,3	2,6	4,8	7,4	8,8	9,0
43	EINZELHANDEL	410,6	11,5	7,4	16,7	33,6	52,1	58,2	50,3
5	VERKEHR UND NACHRICHT- TENVERMITTLUNG	590,0	11,3	5,2	9,7	21,9	41,7	66,7	92,0
50 0	EISENBAHNEN	77,2	0,0	0,0	0,0	0,2	2,8	7,9	18,1
50 7	DEUTSCHE BUNDESPOST	74,0	0,0	0,0	0,0	0,2	3,2	9,3	14,8
50, (OHNE 50 0, 7)	VERKEHR (OH. EISEN- BAHNEN U. BUNDESPOST)	438,8	11,3	5,2	9,7	21,5	35,7	49,6	59,0
6 - 9	SONST. WIRTSCHAFTSBEREICHE	2263,1	44,0	28,3	38,4	61,5	119,8	192,9	243,9
6	KREDITINSTITUTE UND VERSICHERUNGSGEWERBE	362,6	0,9	0,3	0,5	0,8	3,6	11,2	19,7
60	KREDIT- U. FINANZIE- RUNGSINSTITUTE	244,7	0,5	0,1	0,2	0,3	2,2	8,8	14,7
61	VERSICHERUNGSGEWERBE	117,9	0,4	0,2	0,3	0,5	1,4	2,4	5,0
7	DIENTLEISTUNGEN, A.N.G.	1204,7	39,9	26,4	34,2	47,8	69,2	90,4	108,1
70 0	GASTSTAETTEN- UND BE- HERBERGUNGSGEWERBE	151,5	23,9	14,0	13,6	13,5	13,9	13,8	13,3
70 1 - 2	REINIGUNG, KOERPERPFLEGE	50,7	2,9	3,0	4,7	6,3	8,7	5,5	4,8
70 6 - 8	WISSENSCHAFT, BILDUNG, KUNST UND PUBLIZISTIK	260,3	2,1	1,4	1,8	3,3	8,4	14,8	20,5
71 0 - 1	GESUNDHEITS- UND VETERINAERWESSEN	195,3	1,2	0,9	1,6	4,1	10,3	16,9	22,2
71 2 - 7	RECHTS- UND WIRT- SCHAFTSBERATUNG USW.	355,6	4,5	2,1	3,6	7,0	12,1	17,1	22,8
71 8	SONST. DIENSTLEISTUNGEN	191,3	5,3	4,9	8,9	13,5	17,8	22,3	24,4
8	ORG. OH. ERWERBSCHARAKTER UND PRIVATE HAUSHALTE	133,0	2,2	1,1	1,6	3,4	5,6	9,0	11,8
80 0	DARUNTER: KIRCHEN, REL. U. WELT- ANSCHN. VEREINIGUNGEN	32,7	0,5	0,2	0,3	0,6	1,3	2,5	3,7
80 1 - 7	ORGANISATIONEN D. WIRT- SCHAFTSLEBENS U. UEBR.	98,4	1,4	0,8	1,2	2,6	4,1	6,3	7,9
9	GEBIETSKOERPERPERSCHAFTEN UND SOZIALVERSICHERUNG	562,9	1,0	0,6	2,1	9,4	41,4	82,3	104,3
90	GEBIETSKOERPERPERSCHAFTEN	502,6	1,0	0,5	2,1	8,8	38,0	76,0	97,2
96	SOZIALVERSICHERUNG	60,2	0,1	0,0	0,0	0,7	3,3	6,2	7,1
-	OHNE ANGABE	0,2	0,0	0,0	0,0	0,0	0,0	0,0	0,0
	ZUSAMMEN	9690,2	108,9	66,2	128,3	299,3	643,4	1066,1	1297,6

*) PERSONEN MIT EINEM BESCHAETIGUNGSFALL, OHNE BESCHAETIGTE

IN BERUFLICHER AUSBILDUNG UND OHNE BESCHAETIGTE OHNE ENTGELT.

1) SYSTEMATIK DER WIRTSCHAFTSZWEIGE (FASSUNG FUER DIE BERUFSZAEHLUNG 1970), KURZBEZEICHNUNGEN.

2) FUER PERSONEN MIT EINEM EINKOMMEN UNTER DER BEITRAGSBEMESSUNGSGRENZE.

BUND E S G E B I E T

AUSGEWAHLTEN -UNTERABTEILUNGEN SOWIE NACH DER HOEHE DES BEITRAGSPFLICHTIGEN BRUTTOJAHRESENTGELTS
LICH

BRUTTOJAHRESENTGELT VON ... BIS UNTER ... DM								DURCH- SCHNITTL. ENTGELT JE PERSON	DURCH- SCHNITTL. ENTGELT JE PERSON 2)	NR. DER SYST. 1)
52800	57600	62400	67200	72000	76800	81600	86400 UND MEHR			
00								DM		
5,1	3,1	1,9	1,3	0,9	0,7	0,7	1,7	41427	40364	0
783,1	612,5	455,4	338,0	254,9	212,6	307,3	658,2	60733	57363	1 - 3
40,2	31,7	27,6	23,2	20,2	17,4	25,5	44,7	66833	62789	1
571,8	479,6	365,8	273,4	214,6	172,2	253,3	566,0	61093	57479	2
39,4	39,7	37,1	31,5	24,2	20,1	35,1	79,5	69035	64167	20
31,2	18,9	11,9	8,7	7,5	5,8	9,2	17,3	56518	54013	21
28,5	21,9	15,5	11,2	7,9	5,9	7,7	14,4	58791	56505	22
57,5	36,6	23,4	15,8	13,1	9,8	11,8	26,3	56770	54530	23
201,6	201,7	164,8	118,7	89,9	69,3	98,2	213,4	62924	59387	24
101,3	75,0	54,4	45,3	40,6	36,7	57,6	152,4	62776	57790	25 07 1 25 (OHNE 25 07 1)
66,3	50,5	34,4	24,9	18,6	14,5	19,4	30,8	97595	55538	26
10,6	8,0	6,1	4,4	3,3	2,7	4,0	9,8	53166	50331	27
35,4	26,3	18,2	12,9	9,4	7,5	10,3	22,0	55351	52765	28 - 9
171,0	101,2	62,0	41,4	30,1	23,0	28,6	47,5	56904	55235	3
136,7	80,8	49,4	33,1	24,3	18,8	24,2	40,8	58654	56761	30
34,3	20,4	12,7	8,3	5,8	4,2	4,4	6,7	52398	51453	31
198,3	160,7	114,1	76,3	57,2	47,3	69,2	175,6	57103	53604	4 - 5
97,2	77,2	62,6	48,9	40,2	34,8	52,3	143,9	57714	53188	4
50,8	40,6	33,1	26,1	21,3	18,5	28,6	80,7	59324	54493	40 - 1
8,0	7,2	5,6	5,9	5,4	5,1	8,7	29,8	64953	57208	42
38,4	29,4	22,9	17,0	13,6	11,2	15,0	33,4	53643	50744	43
101,1	83,5	51,5	27,3	17,0	12,5	16,9	31,7	56009	54283	5
25,2	15,7	4,8	1,1	0,4	0,3	0,4	0,3	54715	54585	50 0
15,9	14,6	11,0	2,8	0,6	0,3	0,6	0,5	56001	55804	50 7
60,1	53,1	35,7	23,4	16,0	11,9	15,9	30,9	56238	53952	50 (OHNE 50 0,7)
227,3	192,6	167,7	144,4	120,4	106,9	181,7	393,3	63080	58173	6 - 9
24,4	25,9	27,9	29,3	29,2	28,5	50,3	110,1	73586	68000	6
17,1	18,2	19,2	20,2	20,0	19,0	34,4	69,9	73130	67823	60
7,3	7,7	8,7	9,1	9,1	9,6	15,9	40,2	74532	66398	61
107,5	94,2	85,6	72,8	58,9	51,5	83,4	234,9	61916	55983	7
11,3	8,9	7,2	5,0	3,5	2,5	3,0	4,2	43537	42327	70 0
6,8	2,6	1,7	1,2	0,9	0,7	0,9	2,0	46597	44994	70 1 - 2
23,0	22,6	23,2	22,9	18,8	16,5	27,5	53,4	67957	63191	70 6 - 8
21,1	19,0	15,7	11,4	7,9	6,3	10,3	46,4	64713	57946	71 0 - 1
24,5	25,1	25,3	23,0	21,2	20,2	34,4	112,8	69858	62172	71 2 - 7
20,9	16,0	12,4	9,2	6,7	5,3	7,4	16,1	64685	61761	71 8
11,9	12,6	10,6	9,0	8,3	7,5	11,9	26,4	65488	60292	8
3,3	2,5	2,3	2,2	2,3	2,3	2,7	6,1	65314	60449	80 0
8,5	10,0	8,2	6,8	5,9	5,3	9,2	20,2	65946	60645	80 1 - 7
83,5	59,9	43,7	33,3	24,0	19,3	36,1	22,0	58237	57092	9
76,2	53,1	38,5	28,8	20,3	16,4	29,4	16,5	57600	56622	90
7,4	6,8	5,2	4,6	3,8	2,9	6,7	5,5	63558	61268	96
0,0	0,0	0,0	-	0,0	-	0,0	-	42662	42662	-
1213,8	968,9	739,1	560,0	443,3	367,5	559,0	1228,8	60518	56744	

NR. DER SYST. 1)	WIRTSCHAFTSGLIEDERUNG	INS- GESAMT	DAVON MIT EINEM BEITRAGSPFLICHTIGEN						
			UNTER	24000	28800	33600	38400	43200	48000
			24000	28800	33600	38400	43200	48000	52800
									10
0	LAND- U. FORSTWIRTSCH., TIERH. UND FISCHEREI	25,4	9,1	3,8	4,0	3,2	1,8	1,1	0,8
1 - 3	PRODUZIERENDES GEWERBE	1433,1	131,9	88,2	150,1	190,3	212,6	182,9	124,9
1	ENERGIEWIRTSCHAFT, WAS- SERVERSORGUNG, BERGBAU	31,5	0,3	0,4	0,5	0,9	2,4	3,5	4,5
2	VERARBEITENDES GEWERBE (OHNE BAUGEWERBE)	1316,7	112,9	80,4	142,2	181,3	201,9	171,4	113,7
20	CHEMISCHE INDUSTRIE U. MINERALOELVERARB.	105,2	1,7	1,8	2,6	4,6	11,6	13,4	12,9
21	KUNSTSTOFF- GUMMI- U. ASBESTVERARBEITUNG	75,0	5,9	5,0	9,7	13,7	13,5	10,7	5,4
22	GEW. U. VERARB. V. STEINEN U. ERDEN, FEINKER., GLAS ...	38,8	2,7	2,1	5,6	7,2	6,0	4,3	3,1
23	EISEN-, METALLERZ., GIES- SERE U. STAHLVERF.	51,5	4,3	2,6	4,5	7,5	7,8	7,3	5,1
24, 25 07 1	STAHL- MASCHINEN- U. FAHRZEUGBAU U. ADV.	236,6	14,1	8,1	12,2	20,1	29,9	32,5	25,9
25 (OHNE 25 07 1)	ELEKTROTECHNIK (OHNE ADV), FEINMECH., EBM-W.	356,6	19,7	13,9	26,1	49,3	74,4	63,9	35,2
26	HOLZ-, PAPIER- UND DRUCKGEWERBE	124,6	12,1	7,1	12,0	17,6	20,2	16,6	12,7
27	LEDER-, TEXTIL- U. BE- KLEIDUNGSGEWERBE	147,7	18,0	14,7	31,5	32,9	20,5	11,7	6,2
28 - 9	NAHRUNG- U. GENUSS- MITTELGEWERBE	179,8	34,4	25,1	37,9	28,5	18,1	11,0	7,3
3	BAUGEWERBE	84,8	18,7	7,3	7,4	8,1	8,3	8,0	6,8
30	BAUHAUPTGEWERBE	46,1	7,6	3,2	3,2	3,8	4,4	4,5	4,4
31	AUSBAU- U. BAUHILFSGEW.	38,7	11,1	4,1	4,2	4,3	3,8	3,5	2,4
4 - 5	HANDEL UND VERKEHR	955,3	117,3	72,2	114,3	140,5	155,2	103,0	72,1
4	HANDEL	805,1	106,4	67,0	106,5	126,9	132,1	79,7	51,6
40 - 1	GROSSHANDEL	221,9	19,6	13,7	24,6	32,0	31,0	24,3	18,6
42	HANDELSVERMITTLUNG	56,5	8,1	4,1	5,1	5,7	5,7	5,0	4,5
43	EINZELHANDEL	526,7	78,7	49,2	76,9	89,3	95,4	50,4	28,5
5	VERKEHR UND NACHRICHT- TENVERMITTLUNG	150,2	10,9	5,2	7,8	13,5	23,0	23,3	20,5
50 0	EISENBAHNEN	8,2	0,1	0,1	0,0	0,5	1,7	2,1	2,2
50 7	DEUTSCHE BUNDESPOST	29,0	0,0	0,0	0,1	0,8	6,8	7,0	6,0
50 (OHNE 50 0, 7)	VERKEHR (OH. EISEN- BAHNEN U. BUNDESPOST)	113,1	10,8	5,1	7,7	12,2	14,5	14,2	12,3
6 - 9	SONST. WIRTSCHAFTSBEREICHE	2370,9	211,2	123,8	140,6	177,1	281,2	312,7	309,8
6	KREDITINSTITUTE UND VERSICHERUNGSGEWERBE	290,3	6,0	3,7	4,0	4,6	13,4	31,9	43,5
60	KREDIT- U. FINANZIE- KREDITINSTITUTE	208,5	2,1	2,3	2,5	3,0	11,3	27,2	32,5
61	VERSICHERUNGSGEWERBE	81,8	3,9	1,3	1,5	1,6	2,1	4,7	11,0
7	Dienstleistungen, a.n.g.	1548,0	188,5	108,9	126,1	144,0	184,3	181,1	166,6
70 0	GASTSTAETTEN- UND BE- HERBERGUNGSGEWERBE	270,9	53,4	29,5	28,7	28,1	30,6	29,9	25,1
70 1 - 2	REINIGUNG, KÖRPERPFLEGE	111,3	47,3	28,4	17,5	7,6	3,7	2,2	1,5
70 6 - 8	WISSENSCHAFT, BILDUNG KUNST UND PUBLIZISTIK	256,2	8,7	5,5	6,3	12,7	31,9	35,9	36,4
71 0 - 1	GESUNDHEITS- UND VETERINAERWESEN	558,4	37,6	22,3	43,1	59,6	79,7	77,3	71,7
71 2 - 7	RECHTS- UND WIRT- SCHAFTSBERATUNG USW.	287,9	32,4	17,5	23,3	29,0	31,5	29,7	27,0
71 8	SONST. DIENSTLEISTUNGEN	63,3	9,0	5,7	7,2	7,1	7,0	6,1	5,0
8	ORG. OH. ERWERBSCHARAKTER UND PRIVATE HAUSHALTE	159,5	11,8	5,8	6,1	9,9	16,8	20,2	21,4
80 0	DARUNTER: KIRCHEN, REL. U. WELT- ANSCH. VEREINIGUNGEN	36,2	1,7	0,8	1,0	2,1	4,6	5,3	5,5
80 1 - 7	ORGANISATIONEN D. WIRT- SCHAFTSLEBENS U. UEBR.	110,0	4,3	3,1	3,5	6,0	11,5	14,4	15,7
9	GEBIETSKÖRPERPERSCHAFTEN UND SOZIALVERSICHERUNG	373,1	4,9	5,5	4,5	18,7	66,6	79,4	78,3
90	GEBIETSKÖRPERPERSCHAFTEN	290,9	4,4	4,9	3,9	16,0	54,9	63,3	62,6
96	SOZIALVERSICHERUNG	82,2	0,5	0,6	0,5	2,7	11,7	16,1	15,7
-	OHNE ANGABE	0,2	0,0	0,0	0,0	0,0	0,0	0,0	0,0
	ZUSAMMEN ...	4784,9	469,5	288,0	409,1	511,1	650,8	599,7	507,7

*) PERSONEN MIT EINEM BESCHAEFTIGUNGSFALL OHNE BESCHAEFTELTE

IN BERUFLICHER AUSBILDUNG UND OHNE BESCHAEFTELTE OHNE ENTGELT.

1) SYSTEMATIK DER WIRTSCHAFTSZWEIGE (FASSUNG FUER DIE BERUFSZAEHLUNG 1970), KURZBEZEICHNUNGEN.

2) FUER PERSONEN MIT EINEM EINKOMMEN UNTER DER BEITRAGSBEMESSUNGSGRENZE.

BUND E S G E B I E T

AUSGEWAHLTEN -UNTERABTEILUNGEN SOWIE NACH DER HOEHE DES BEITRAGSPFLICHTIGEN BRUTTOJAHRESENTGELTS

LICH

BRUTTOJAHRESENTGELT VON ... BIS UNTER ... DM								DURCH- SCHNITTL. ENTGELT JE PERSON	DURCH- SCHNITTL. ENTGELT JE PERSON 2)	NR. DER SYST. 1)
52800	57500	62400	67200	72000	76800	81600	86400 UND MEHR			
57500	62400	67200	72000	76800	81600	86400		DM		
0,5	0,3	0,2	0,1	0,1	0,1	0,1	0,1	29532	29307	0
90,5	70,8	50,1	36,8	29,2	21,2	24,7	29,0	43935	43057	1 - 3
4,1	3,6	3,3	2,4	1,9	1,4	1,3	1,1	58072	56946	1
81,2	63,6	43,9	31,7	25,5	18,5	22,0	26,4	43833	42962	2
11,0	8,6	7,6	6,9	6,0	4,8	6,0	6,6	57095	55146	20
3,1	2,3	1,7	1,2	0,9	0,6	0,6	0,7	40943	40544	21
2,2	1,6	1,3	0,9	0,6	0,4	0,4	0,5	42392	41832	22
3,3	2,6	2,0	1,2	1,1	0,7	0,7	0,9	44318	43562	23
24,2	21,7	13,2	8,9	7,1	5,2	6,4	7,2	49767	48619	24
19,5	14,7	10,1	7,5	6,2	4,6	4,9	6,7	44779	43981	25 07 1 25, (OHNE 25 07 1)
8,5	5,9	3,8	2,6	1,7	1,1	1,3	1,4	42693	42196	26
3,9	2,6	1,7	1,1	0,8	0,5	0,6	1,1	36296	35930	27
5,5	3,6	2,4	1,6	1,2	0,8	1,0	1,4	34669	34277	28 - 9
5,1	3,7	2,9	2,7	1,8	1,3	1,4	1,5	40280	39465	3
3,5	2,6	2,1	2,2	1,4	1,1	1,1	1,1	44588	43690	30
1,6	1,1	0,8	0,5	0,4	0,3	0,3	0,4	35031	34500	31
50,3	34,7	25,9	18,7	13,6	10,2	11,6	15,8	41076	40314	4 - 5
34,5	25,1	19,7	14,2	10,4	8,0	9,3	13,7	39996	39195	4
14,1	10,8	8,2	6,0	4,5	3,6	4,5	6,5	44504	43237	40 - 1
3,7	3,1	2,5	2,0	1,5	1,3	1,6	2,6	45309	43341	42
16,8	11,2	9,0	6,1	4,3	3,1	3,2	4,6	37527	37100	43
15,8	9,7	6,2	4,5	3,3	2,2	2,3	2,1	46861	46293	5
0,9	0,2	0,1	0,1	0,1	0,1	0,0	0,0	47555	47484	50 0
4,9	1,9	0,6	0,3	0,2	0,1	0,1	0,1	48918	48851	50 7
9,9	7,5	5,4	4,2	3,0	2,0	2,1	2,1	46284	45539	50, (OHNE 50 0,7)
236,1	178,2	125,1	84,0	57,6	37,8	44,4	51,1	47304	46443	6 - 9
43,1	37,8	31,3	23,5	16,3	10,7	11,3	9,2	57876	56942	6
30,6	27,0	21,7	16,2	11,0	7,2	7,6	6,2	57722	56838	60
12,5	10,8	9,6	7,3	5,4	3,5	3,7	3,0	58270	57207	61
129,9	99,6	67,4	42,9	28,4	19,8	24,6	36,0	44418	43419	7
17,8	12,2	6,9	3,5	2,0	1,1	1,2	0,9	37971	37814	70 0
1,0	0,7	0,5	0,3	0,2	0,1	0,1	0,3	26348	26191	70 1 - 2
28,6	22,4	18,2	14,0	10,2	7,1	8,8	9,4	53413	52152	70 6 - 8
56,7	43,4	24,8	12,3	6,6	4,3	6,0	13,1	46180	45197	71 0 - 1
22,0	18,0	14,7	11,0	8,0	5,9	7,4	10,6	46479	44949	71 2 - 7
3,9	2,9	2,3	1,7	1,4	1,1	1,2	1,7	42633	41416	71 8
19,0	15,4	10,7	7,1	5,3	3,5	3,5	3,1	49960	49249	8
4,6	3,3	2,3	1,7	1,5	0,8	0,6	0,5	51049	50536	80 0
14,1	11,9	8,2	5,4	3,8	2,7	2,9	2,5	52339	51546	80 1 - 7
44,1	25,5	15,7	10,5	7,6	3,9	5,1	2,9	49918	49635	9
31,4	18,0	11,1	7,5	4,8	2,8	3,3	2,0	49141	48887	90
12,7	7,5	4,6	3,0	2,8	1,1	1,8	0,9	52667	52295	96
0,0	0,0	0,0	0,0	-	-	-	-	45192	45192	-
377,3	284,1	201,4	139,7	100,6	69,3	80,7	96,0	44957	44108	

F R U E H E R E S

3 GANZJAEHRIG VOLLZEITBESCHAEFTE PERSOENEN *) 1993 NACH GESCHLECHT, WIRTSCHAFTSABTEILUNGEN,

3.4 ARBEITER/

NR. DER SYST. 1)	WIRTSCHAFTSGLIEDERUNG	INS- GESAMT	DAVON MIT EINEM BEITRAGSPFLICHTIGEN							
			UNTER	24000	28800	33600	38400	43200	48000	
			24000	28800	33600	38400	43200	48000	52800	10
0	LAND- U. FORSTWIRTSCH., TIERH. UND FISCHEREI	81,4	18,7	6,5	8,4	11,3	11,4	9,2	6,9	
1 - 3	PRODUZIERENDES GEWERBE	4730,8	81,8	62,2	141,2	264,5	487,1	739,5	832,3	
1	ENERGIEWIRTSCHAFT, WAS- SERSVERSORGUNG, BERGBAU	183,5	0,2	0,1	0,4	1,9	6,1	16,6	31,6	
2	VERARBEITENDES GEWERBE (OHNE BAUGEWERBE)	3769,2	74,3	58,8	134,1	244,3	429,7	599,4	632,6	
20	CHEMISCHE INDUSTRIE U. MINERALGELVERARB.	227,0	1,4	1,4	2,3	4,7	14,7	23,2	32,6	
21	KUNSTSTOFF- GUMMI- U. ASBESTVERARBEITUNG	214,6	5,3	4,7	10,7	19,8	32,0	43,0	41,7	
22	GEW. U. VERARB. V. STEINEN U. ERDEN, FEINKER., GLAS ...	163,8	1,7	1,5	5,6	9,8	15,2	25,8	31,4	
23	EISEN-, METALLERZ., GIES- SEREI U. STAHLVERF.	323,3	3,0	2,0	5,5	14,8	34,1	65,0	75,6	
24	STAHL- MASCHINEN- U. FAHRZEUGBAU U. ADV.	1194,5	7,6	4,7	11,6	35,6	94,0	157,3	184,9	
25 07 1	ELEKTROTECHNIK (OHNE ADV), FEINMECH., EBM-W.	735,5	16,1	12,0	26,2	59,5	116,7	146,6	131,2	
25 07 1)	HOLZ-, PAPIER- UND DRUCKGEWERBE	428,9	8,8	6,1	13,4	26,7	47,9	71,5	81,2	
26	LEDER-, TEXTIL- U. BE- KLEIDUNGSGEWERBE	192,7	16,1	13,8	31,8	39,6	35,5	26,6	14,8	
26 - 9	NAHRUNGS- U. GENUSS- MITTELGEWERBE	288,8	14,2	12,6	27,1	33,8	39,5	40,5	39,1	
3	BAUGEWERBE	778,2	7,3	3,3	6,7	18,3	51,3	123,5	168,1	
30	BAUHAUPTGEWERBE	549,5	3,2	1,5	3,2	8,4	26,0	68,3	116,6	
31	AUSBAU- U. BAUHILFSGEW.	228,6	4,0	1,7	3,5	9,9	25,3	55,2	51,5	
4 - 5	HANDEL UND VERKEHR	988,2	45,5	26,6	52,1	85,6	120,4	147,8	152,4	
4	HANDEL	514,9	31,6	20,7	41,3	63,8	81,0	84,2	66,3	
40 - 1	GROSSHANDEL	251,4	8,7	7,2	17,5	29,5	41,0	43,7	35,4	
42	HANDELSVERMITTLUNG	43,4	2,8	1,9	3,5	4,9	6,0	6,0	5,1	
43	EINZELHANDEL	220,1	20,1	11,6	20,3	29,4	33,9	34,4	25,8	
5	VERKEHR UND NACHRICHT- TENUEBERMITTLUNG	473,3	13,9	5,9	10,8	21,8	39,5	63,6	86,1	
50 0	EISENBAHNEN	68,3	0,0	0,0	0,1	0,3	2,8	6,9	16,3	
50 7	DEUTSCHE BUNDESPOST	77,6	0,0	0,0	0,0	0,1	3,4	12,4	18,2	
50, (OHNE 50 0, 7)	VERKEHR (OH. EISEN- BAHNEN U. BUNDESPOST)	327,5	13,9	5,9	10,7	21,5	33,3	44,2	51,6	
6 - 9	SONST. WIRTSCHAFTSBEREICHE	1221,4	147,8	87,1	84,7	102,4	157,2	157,9	143,7	
6	KREDITINSTITUTE UND VERSICHERUNGSGEWERBE	19,6	0,8	0,2	0,2	0,2	0,8	2,1	2,7	
60	KREDIT- U. FINANZIE- RUNGSINSTITUTE	13,1	0,6	0,1	0,1	0,2	0,6	1,5	2,1	
61	VERSICHERUNGSGEWERBE	6,5	0,2	0,1	0,1	0,1	0,1	0,6	0,6	
7	DIENTSTLEISTUNGEN, A.N.G.	872,3	137,0	82,8	78,3	85,8	109,1	89,1	71,7	
70 0	GASTSTAETTEN- UND BE- HERBERGUNGSGEWERBE	233,5	65,6	36,8	33,6	30,4	27,8	17,8	10,7	
70 1 - 2	REINIGUNG, KOERPERPFLEGE	139,4	46,3	29,8	20,6	12,3	8,7	5,0	4,7	
70 5 - 8	WISSENSCHAFT, BILDUNG, KUNST UND PUBLIZISTIK	88,7	3,7	2,0	2,6	5,1	11,8	12,3	12,2	
71 0 - 1	GESUNDHEITS- UND VETERINAERWESEN	180,1	6,3	3,9	6,0	18,1	36,0	23,2	12,3	
71 2 - 7	RECHTS- UND WIRT- SCHAFTSBERATUNG USW.	80,5	5,6	2,4	3,6	5,1	7,0	9,1	10,5	
71 8	SONST. DIENTSTLEISTUNGEN	150,2	9,4	7,9	11,9	14,8	17,7	20,7	21,3	
8	ORG. OH. ERWERBSCHARAKTER UND PRIVATE HAUSHALTE	43,4	7,2	2,6	2,8	5,3	6,3	5,1	4,6	
80 0	DARUNTER: KIRCHEN, REL. U. WELT- ANSCH. VEREINIGUNGEN	9,6	0,7	0,3	0,4	1,0	1,6	1,7	1,9	
80 1 - 7	ORGANISATIONEN D. WIRT- SCHAFTSLEBENS U. UEBR.	24,5	1,9	1,0	1,4	3,5	4,2	3,1	2,4	
9	GEBIETSKOERPERSCHAFTEN UND SOZIALVERSICHERUNG	286,1	2,9	1,4	3,5	11,0	41,0	61,5	64,8	
90	GEBIETSKOERPERSCHAFTEN	278,6	2,8	1,4	3,4	10,5	39,7	60,1	63,6	
98	SOZIALVERSICHERUNG	7,5	0,1	0,1	0,1	0,5	1,3	1,4	1,2	
-	OHNE ANGABE	0,1	0,0	0,0	0,0	0,0	0,0	0,0	0,0	
	ZUSAMMEN	7022,0	293,8	182,4	286,5	463,8	776,1	1054,3	1135,4	

*) PERSOENEN MIT EINEM BESCHAEFTEIGUNGSFALL, OHNE BESCHAEFTEIGTE
IN BERUFLICHER AUSBILDUNG UND OHNE BESCHAEFTEIGTE OHNE ENTGELT.
1) SYSTEMATIK DER WIRTSCHAFTSZWEIGE (FASSUNG FUER DIE BERUFSZAEHLUNG 1970), KURZBEZEICHNUNGEN.
2) FUER PERSOENEN MIT EINEM EINKOMMEN UNTER DER BEITRAGSBEMESSUNGSGRENZE.

BUNDESGEBIET

AUSGEWÄHLTEN -UNTERABTEILUNGEN SOWIE NACH DER HÖHE DES BEITRAGSPFLICHTIGEN BRUTTOJAHRESENTGELTS

ARBEITERINNEN

BRUTTOJAHRESENTGELT VON ... BIS UNTER ... DM								DURCH- SCHNITTLL. ENTGELT JE PERSON	DURCH- SCHNITTLL. ENTGELT JE PERSON 2)	NR. DER SYST. 1)
52800	57600	62400	67200	72000	76800	81600	86400 UND MEHR			
00								DM		
4,2	2,2	1,1	0,6	0,3	0,2	0,1	0,2	35769	35656	0
734,4	528,7	347,3	208,9	122,8	71,8	56,3	52,2	51982	51597	1 - 3
36,5	26,5	20,4	15,0	10,8	7,2	6,4	3,7	59384	58821	1
531,5	406,5	271,9	161,3	92,1	52,4	40,3	39,9	51209	50833	2
37,7	34,6	28,9	20,5	11,0	5,6	3,5	5,1	57483	56823	20
28,3	14,4	6,8	3,3	1,8	1,0	0,8	1,0	47030	46845	21
26,1	18,7	11,9	7,0	4,0	2,2	1,6	1,3	51987	51706	22
54,4	31,9	16,8	8,9	4,7	2,6	1,7	2,2	51022	50774	23
189,1	180,4	135,4	81,0	47,2	26,7	21,3	17,6	55964	55508	24, 07 1
93,0	57,6	32,6	17,6	9,8	5,9	4,6	6,2	48481	48168	25, (OHNE
64,2	44,4	26,0	15,4	9,3	5,8	4,7	3,7	50876	50564	25 07 1)
6,8	3,3	1,8	0,9	0,5	0,3	0,2	0,7	38258	38077	26
32,0	21,2	11,8	6,8	3,8	2,4	2,0	2,0	45571	45290	27
166,4	95,7	55,0	32,5	19,8	12,2	9,6	8,6	53979	53616	28 - 9
134,0	77,6	44,7	26,3	15,9	9,6	7,5	6,7	55460	55079	3
32,3	18,1	10,3	6,2	3,9	2,6	2,1	1,9	50421	50111	30
135,7	100,0	58,2	27,5	13,7	7,8	6,1	6,7	48164	47823	31
44,9	28,9	18,6	11,5	6,8	4,2	3,9	7,2	44997	44414	4 - 5
25,0	16,0	10,0	6,0	3,5	2,1	2,0	3,8	46661	46048	4
3,8	2,8	1,9	1,3	0,9	0,6	0,5	1,2	46599	46495	40 - 1
16,1	10,1	6,7	4,2	2,4	1,6	1,3	2,2	42782	42349	42
90,8	71,1	39,6	16,0	6,9	3,5	2,2	1,6	51609	51492	43
22,8	14,0	4,1	0,7	0,1	0,1	0,0	0,0	54184	54148	5
16,7	14,0	10,2	2,2	0,2	0,0	0,0	0,0	54497	54492	50 0
51,3	43,1	25,3	13,1	6,5	3,4	2,1	1,6	50395	50221	50 7
105,1	65,2	38,7	24,8	14,4	9,4	14,0	68,1	44972	42525	50, (OHNE
2,6	2,1	1,7	1,2	0,8	0,6	0,7	3,0	60202	55519	50 0,7)
2,0	1,4	1,0	0,7	0,5	0,4	0,4	1,6	58221	54374	6 - 9
0,6	0,7	0,7	0,5	0,4	0,3	0,3	1,4	64205	58116	6
56,3	36,1	23,6	15,2	9,3	6,8	10,8	60,5	42934	39697	50
5,2	2,5	1,2	0,6	0,4	0,2	0,2	0,5	31598	31489	51
6,3	2,0	1,0	0,6	0,4	0,2	0,2	0,1	30247	30188	60
11,0	8,2	5,5	3,9	2,3	1,5	1,7	4,8	52025	50063	61
7,2	4,3	2,8	2,0	1,5	1,8	5,7	48,9	56328	48126	70 0 - 2
9,6	7,3	5,3	3,4	2,3	1,7	2,1	5,5	52019	49500	70 1 - 2
16,9	11,8	7,8	4,7	2,5	1,3	0,9	0,7	46041	45854	70 6 - 8
2,8	2,4	1,0	0,6	0,3	0,3	0,5	1,7	41912	40084	71 0 - 1
1,1	0,4	0,2	0,1	0,0	0,0	0,0	0,1	44414	43863	71 2 - 7
1,4	1,9	0,8	0,4	0,3	0,2	0,4	1,6	46723	44016	71 8
44,5	24,5	12,3	7,9	4,0	1,7	2,0	3,0	50610	50232	8
43,7	24,0	12,0	7,7	3,9	1,7	1,9	2,1	50528	50257	9
0,8	0,5	0,3	0,2	0,1	0,1	0,2	0,9	53654	49187	90
0,0	0,0	0,0	-	0,0	-	-	-	39052	39052	96
980,4	696,1	445,3	261,7	151,3	89,2	76,5	129,2	50037	49355	-

3 GANZJAEHRIG VOLLZEITBESCHAEFTIGTE PERSONEN *) 1993 NACH GESCHLECHT, WIRTSCHAFTSABTEILUNGEN,

3.5 ANGE

NR. DER SYST. 1)	WIRTSCHAFTSGLIEDERUNG	INS- GESAMT	DAVON MIT EINEM BEITRAGSPFLICHTIGEN							
			UNTER	24000	28800	33600	38400	43200	48000	10
			24000	28800	33600	38400	43200	48000	52800	
0	LAND- U. FORSTWIRTSCH., TIERH. UND FISCHEREI	17,5	2,5	1,0	1,0	1,1	1,2	1,3	1,5	
1 - 3	PRODUZIERENDES GEWERBE	2409,7	73,5	42,2	52,0	62,0	82,9	108,7	126,4	
1	ENERGIEWIRTSCHAFT, WAS- SERVERSORGUNG, BERGBAU	137,4	0,2	0,3	0,4	0,7	2,2	4,0	6,5	
2	VERARBEITENDES GEWERBE (OHNE BAUGEWERBE)	2078,3	55,7	34,6	44,3	53,1	71,6	95,4	110,0	
20	CHEMISCHE INDUSTRIE U. MINERALOELVERARB.	242,3	0,6	0,6	0,9	1,4	3,0	7,5	11,2	
21	KUNSTSTOFF-, GUMMI- U. ASBESTVERARBEITUNG	84,1	1,1	0,9	1,4	2,3	3,6	5,0	5,6	
22	GEW. U. VERARB. V. STEINEN U. ERDEN, FEINKER., GLAS ...	63,8	1,5	0,9	1,2	1,7	2,7	3,6	4,3	
23	EISEN-, METALLERZ., GIES- SERE U. STAHLVERF.	105,3	2,3	1,3	1,4	2,2	3,4	4,9	5,9	
24	STAHL- MASCHINEN- U. FAHRZEUGBAU U. ADV.	672,6	11,3	6,4	8,9	13,4	20,4	27,9	31,6	
25 (OHNE 25 07 1)	ELEKTROTECHNIK (OHNE ADV), FEINMECH., EBM-W.	495,6	6,1	3,7	5,3	8,9	14,7	21,4	24,5	
26	HOLZ-, PAPIER- UND DRUCKGEWERBE	157,4	6,2	3,1	3,5	5,4	7,4	9,0	10,4	
27	LEDER- TEXTIL- U. BE- KLEIDUNGSGEWERBE	80,1	3,1	1,9	2,8	4,6	6,4	7,3	7,4	
28 - 9	NAHRUNGS- U. GENUSS- MITTELGEWERBE	177,1	23,5	15,9	19,0	13,2	10,0	8,8	9,2	
3	BAUGEWERBE	194,0	17,6	7,3	7,3	8,2	9,1	9,2	9,9	
30	BAUHAUPTGEWERBE	135,7	7,5	3,3	3,3	4,1	5,1	5,5	6,3	
31	AUSBAU- U. BAUHILFSGEW.	58,3	10,1	3,9	3,9	4,2	4,0	3,7	3,7	
4 - 5	HANDEL UND VERKEHR	1613,1	101,1	63,6	103,5	147,3	190,2	153,8	131,9	
4	HANDEL	1346,2	92,9	59,2	96,8	133,7	164,9	127,4	105,5	
40 - 1	GROSSHANDEL	503,4	15,6	10,7	19,2	34,6	44,3	45,5	44,1	
42	HANDELSVERMITTLUNG	125,6	7,3	3,4	4,2	5,5	7,1	7,7	8,3	
43	EINZELHANDEL	717,2	70,0	45,0	73,3	93,5	113,5	74,2	53,1	
5	VERKEHR UND NACHRICHT- TENUEBERMITTLUNG	267,0	8,2	4,5	6,7	13,6	25,3	26,4	26,4	
50 0	EISENBAHNEN	17,2	0,0	0,0	0,0	0,5	1,8	3,1	3,9	
50 7	DEUTSCHE BUNDESPOST	25,4	0,0	0,0	0,0	0,9	6,6	3,8	2,7	
50 (OHNE 50 0,7)	VERKEHR (OH. EISEN- BAHNEN U. BUNDESPOST)	224,4	8,2	4,4	6,6	12,2	16,9	19,5	19,7	
6 - 9	SONST. WIRTSCHAFTSBEREICHE	3412,6	107,4	65,0	94,4	136,2	243,8	347,7	410,1	
6	KREDITINSTITUTE UND VERSICHERUNGSGEWERBE	633,4	6,1	3,8	4,3	5,2	16,3	41,1	60,5	
60	KREDIT- U. FINANZIE- RUNGSGEWERBE	440,1	2,0	2,4	2,6	3,2	12,9	34,5	45,0	
61	VERSICHERUNGSGEWERBE	193,3	4,1	1,4	1,7	2,0	3,4	6,6	15,5	
7	Dienstleistungen, a.n.g.	1880,4	91,4	52,4	82,1	106,0	144,4	182,4	203,0	
70 0	GASTSTAETTEN- UND BE- HERBERGUNGSGEWERBE	188,9	11,6	6,8	8,7	11,2	16,7	25,9	27,6	
70 1 - 2	REINIGUNG, KOERPERPFLEGE	22,6	4,0	1,5	1,6	1,7	1,7	1,6	1,6	
70 6 - 8	WISSENSCHAFT, BILDUNG KUNST UND PUBLIZISTIK	427,8	7,1	4,9	5,5	10,8	28,5	38,4	44,8	
71 0 - 1	GESUNDHEITS- UND VETERINAERWESEN	573,6	32,5	19,3	38,7	45,6	54,0	71,0	81,6	
71 2 - 7	RECHTS- UND WIRT- SCHAFTSBERATUNG USW.	563,1	31,3	17,2	23,3	31,0	36,6	37,7	39,3	
71 8	SONST. DIENSTLEISTUNGEN	104,4	5,0	2,8	4,3	5,8	7,0	7,7	8,0	
8	ORG. OH. ERWERBSCHARAKTER UND PRIVATE HAUSHALTE	249,0	6,8	4,3	4,9	8,0	16,1	24,1	28,8	
80 0	DARUNTER: KIRCHEN, REL. U. WELT- ANSCH. VEREINIGUNGEN	59,3	1,5	0,7	0,8	1,7	4,2	6,1	7,3	
80 1 - 7	ORGANISATIONEN D. WIRT- SCHAFTSLEBENS U. UEBR.	183,8	3,8	2,9	3,3	5,1	11,4	17,6	21,3	
9	GEBIETSKOERPERSCHAFTEN UND SOZIALVERSICHERUNG	649,8	3,0	4,6	3,1	17,1	67,0	100,2	117,8	
90	GEBIETSKOERPERSCHAFTEN	515,0	2,7	4,0	2,6	14,3	53,2	79,2	96,2	
96	SOZIALVERSICHERUNG	134,9	0,4	0,6	0,5	2,8	13,7	21,0	21,6	
-	OHNE ANGABE	0,3	0,0	0,0	0,0	0,0	0,0	0,0	0,0	
	ZUSAMMEN	7453,1	284,5	171,8	250,8	346,6	518,1	611,6	669,9	

*) PERSONEN MIT EINEM BESCHAEFTIGUNGSFALL OHNE BESCHAEFTIGTE
IN BERUFLICHER AUSBILDUNG UND OHNE BESCHAEFTIGTE OHNE ENTGELT.
1) SYSTEMATIK DER WIRTSCHAFTSZWEIGE (FASSUNG FUER DIE BERUFSZAEHLUNG 1970), KURZBEZEICHNUNGEN.
2) FUER PERSONEN MIT EINEM EINKOMMEN UNTER DER BEITRAGSBEMESSUNGSGRENZE.

BUNDESGEBIET

AUSGEWAHLTEN -UNTERABTEILUNGEN SOWIE NACH DER HOEHE DES BEITRAGSPFLICHTIGEN BRUTTOJAHRESENTGELTS

STELLE

BRUTTOJAHRESENTGELT VON ... BIS UNTER ... DM								DURCH- SCHNITTL. ENTGELT JE PERSON	DURCH- SCHNITTL. ENTGELT JE PERSON 2)	NR. DER SYST. 1)
52800	57600	62400	67200	72000	76800	81600	86400 UND MEHR			
00								DM		
1,4	1,2	1,0	0,8	0,7	0,6	0,7	1,6	50488	46834	0
139,1	154,7	158,2	166,0	171,3	162,0	275,7	635,0	67924	61244	1 - 3
7,8	8,9	10,4	10,6	11,3	11,6	20,4	42,2	74772	68419	1
121,5	136,7	137,7	143,8	148,0	138,3	234,9	552,5	68084	61447	2
12,6	13,7	15,9	17,9	19,1	19,3	37,6	81,0	74625	68705	20
6,0	6,7	6,8	6,6	6,6	5,4	9,1	17,0	66842	61905	21
4,6	4,8	4,9	5,0	4,6	4,0	6,5	13,5	66304	60856	22
6,5	7,4	8,6	8,1	9,5	8,0	10,7	25,0	68331	62638	23
36,6	43,0	42,5	46,6	49,7	47,7	83,3	203,0	70655	63846	24, 25 07 1
27,8	33,1	31,9	35,2	37,0	35,2	57,9	152,9	71041	64188	25, (OHNE 25 07 1)
10,6	11,9	12,3	12,1	11,0	9,8	16,1	28,5	64112	59192	26
7,7	7,2	6,0	4,6	3,6	2,9	4,4	10,2	57932	53784	27
9,0	8,7	8,8	7,7	6,8	5,9	9,3	21,4	50301	45347	28 - 9
9,8	9,2	10,0	11,6	12,1	12,1	20,4	40,3	61366	54786	3
6,2	5,8	6,8	8,9	9,8	10,2	17,8	35,2	66843	59988	30
3,6	3,4	3,2	2,7	2,2	1,9	2,6	5,2	48619	44948	31
112,8	95,4	81,8	67,5	57,1	49,7	74,7	182,6	53087	48834	4 - 5
86,7	73,3	62,7	51,7	43,8	38,6	57,8	150,4	51982	47652	4
39,9	35,3	31,4	26,1	22,3	20,0	31,1	83,4	59116	53699	40 - 1
7,8	7,5	7,2	6,7	6,0	5,8	9,8	31,2	62446	54517	42
39,1	30,4	25,2	18,9	15,5	12,8	16,9	35,8	48141	42974	43
26,1	22,1	18,1	15,8	13,3	11,2	17,0	32,2	58661	54851	5
3,3	1,9	0,8	0,4	0,3	0,3	0,4	0,3	53527	52909	50 0
4,0	2,8	1,5	0,8	0,5	0,4	0,7	0,5	52515	51811	50 7
18,7	17,5	15,8	14,5	12,5	10,5	15,9	31,4	59749	55412	50, (OHNE 50 0,7)
357,4	305,7	254,2	203,7	163,5	135,3	212,1	376,3	58601	56154	6 - 9
64,9	61,6	57,5	51,7	44,7	38,6	60,8	116,3	66798	62388	6
45,7	43,8	39,9	35,7	30,5	25,8	41,5	74,5	66273	62168	60
19,2	17,8	17,7	15,9	14,1	12,8	19,3	41,8	67994	62919	61
181,1	157,7	129,3	100,5	78,0	64,5	97,2	210,4	56317	52525	7
23,9	18,7	12,9	7,9	5,1	3,4	4,0	4,6	50315	49420	70 0
1,4	1,2	1,2	0,9	0,7	0,6	0,8	2,1	47737	43787	70 1 - 2
40,6	36,7	35,9	33,1	26,7	22,2	34,6	58,0	62551	58803	70 6 - 8
70,6	58,1	37,6	21,7	13,0	8,8	10,5	10,5	49285	48584	71 0 - 1
36,8	35,8	34,7	30,6	26,9	24,4	39,7	117,9	60453	53578	71 2 - 7
7,9	7,2	7,0	6,3	5,6	5,1	7,6	17,2	59816	54585	71 8
28,1	25,5	20,2	15,6	13,2	10,7	14,9	27,8	59658	56297	8
6,8	5,5	4,4	3,8	3,7	3,0	3,3	6,5	60002	56737	80 0
21,2	20,0	15,7	11,7	9,5	7,7	11,6	21,1	60370	56981	80 1 - 7
83,2	60,8	47,1	36,0	27,6	21,4	39,1	21,9	56819	55789	9
63,8	47,0	37,5	28,6	21,2	17,5	30,8	16,4	56647	55669	90
19,3	13,8	9,5	7,4	6,5	4,0	8,3	5,5	57477	56252	96
0,0	0,0	0,0	0,0	-	-	0,0	-	46851	46851	-
610,7	556,9	495,2	438,0	392,6	347,6	563,3	1195,5	60403	55415	

NEUE LÄNDER

3 GANZJÄHRIG VOLLZEITBESCHÄFTIGTE PERSONEN *) 1993 NACH GESCHLECHT, WIRTSCHAFTSABTEILUNGEN,

3.1 INS

NR. DER SYST. 1)	WIRTSCHAFTSGLIEDERUNG	INS- GESAMT	DAVON MIT EINEM BEITRAGSPFLICHTIGEN						
			UNTER 24000	24000 28800	28800 33600	33600 38400	38400 43200	43200 48000	48000 52800
									10
0	LAND- U. FORSTWIRTSCH., TIERH. UND FISCHEREI	114,8	38,1	33,8	21,0	10,7	4,8	2,4	1,5
1 - 3	PRODUZIERENDES GEWERBE	1199,0	127,5	184,2	242,4	219,3	166,3	100,6	59,4
1	ENERGIEWIRTSCHAFT, WASSER- VERSORGUNG, BERGBAU	111,0	0,5	2,4	9,6	17,2	26,7	22,4	11,6
2	VERARBEITENDES GEWERBE (OHNE BAUGEWERBE)	685,7	109,8	146,5	160,2	97,0	62,4	38,2	26,5
20	CHEMISCHE INDUSTRIE U. MINERALÖLVERARB.	37,1	1,4	9,0	11,5	3,2	2,5	2,6	1,8
21	KUNSTSTOFF-, GUMMI- U. ASBESTVERARBEITUNG	20,4	4,0	5,9	4,7	2,1	1,3	0,9	0,5
22	GEW. U. VERARB. V. STEINEN U. ERDEN, FEINKER., GLAS	48,7	4,0	8,0	12,2	8,7	5,9	3,7	2,3
23	EISEN-, METALLERZ-, GIES- SEREI U. STAHLVERF.	49,1	6,0	13,9	13,8	6,2	3,5	2,2	1,4
24	STAHL- MASCHINEN- U. FAHRZEUGBAU U. ADV.	231,5	15,9	40,6	60,5	42,7	27,4	16,0	11,2
25 07 1	ELEKTROTECHNIK (OHNE ADV.), FEINMECH., EBM-W.	122,1	17,7	25,9	26,6	17,1	12,2	7,0	6,1
25 07 1)	HOLZ-, PAPIER- UND DRUCKGEWERBE	60,8	12,1	14,5	14,4	8,1	4,6	2,7	1,7
26	LEDER-, TEXTIL- U. BE- KLEIDUNGSGEWERBE	35,8	18,1	8,8	4,0	1,9	1,1	0,7	0,4
28 - 9	NAHRUNGS- U. GENUSS- MITTELGEWERBE	80,2	30,7	19,9	12,6	7,0	4,0	2,3	1,2
3	BAUGEWERBE	402,2	17,2	35,2	72,6	105,2	77,2	39,9	21,3
30	BAUHAUPTGEWERBE	293,9	7,3	17,5	43,8	79,8	64,4	33,8	18,2
31	AUSBAU- U. BAUHILFSGEW.	108,3	9,9	17,7	28,8	25,4	12,8	6,1	3,1
4 - 5	HANDEL UND VERKEHR	581,5	76,3	68,4	107,4	111,6	91,7	51,1	26,5
4	HANDEL	279,7	65,0	52,1	58,6	34,6	22,3	13,5	8,7
40 - 1	GROSSHANDEL	87,4	11,3	17,0	19,3	12,9	8,6	5,5	3,8
42	HANDELSVERMITTLUNG	29,4	3,7	3,9	4,5	3,5	2,6	1,9	1,7
43	EINZELHANDEL	162,9	50,0	31,2	34,8	18,2	11,1	6,0	3,5
5	VERKEHR UND NACHRICHTEN- VERMITTLUNG	301,8	11,3	16,3	48,8	77,1	69,3	37,7	17,8
50 0	EISENBAHNEN	134,2	0,3	2,2	25,4	44,1	32,1	14,4	6,2
50 7	DEUTSCHE BUNDESPOST	67,6	0,6	0,5	4,6	14,8	19,5	12,6	6,7
50, (OHNE 50 0, 7)	VERKEHR (OH. EISEN- BAHNEN U. BUNDESPOST)	99,9	10,4	13,6	18,9	18,1	17,7	10,7	4,9
6 - 9	SONST. WIRTSCHAFTSBEREICHE	1351,8	126,4	86,0	172,0	238,2	211,9	171,3	106,8
6	KREDITINSTITUTE UND VERSICHERUNGSGEWERBE	70,3	1,2	1,1	4,6	12,3	16,0	12,0	7,4
60	KREDIT- U. FINANZIE- RUNGSINSTITUTE	53,4	0,6	0,8	4,1	10,8	12,9	8,7	5,2
61	VERSICHERUNGSGEWERBE	16,9	0,6	0,3	0,5	1,6	3,1	3,3	2,2
7	Dienstleistungen, A.N.G.	693,6	114,3	63,9	80,0	94,6	85,6	74,3	48,8
70 0	GASTSTÄTTEN- UND BE- HERBERGUNGSGEWERBE	83,9	31,0	11,2	12,2	10,8	8,3	6,2	2,0
70 1 - 2	REINIGUNG, KÖRPERPFLEGE	48,7	32,1	6,0	4,6	2,2	1,7	0,8	0,4
70 6 - 8	WISSENSCHAFT, BILDUNG, KUNST UND PUBLIZISTIK	188,6	5,6	6,7	15,4	23,4	22,6	22,9	22,7
71 0 - 1	GESUNDHEITS- UND VETERINÄRWESSEN	181,6	22,4	17,3	21,2	28,5	29,1	27,4	10,7
71 2 - 7	RECHTS- UND WIRT- SCHAFTSBERATUNG USW.	134,4	11,2	14,3	17,5	20,6	17,6	13,2	10,0
71 8	SONST. DIENSTLEISTUNGEN	56,4	12,1	8,4	9,0	9,2	6,4	3,7	2,9
8	ORG. OH. ERWERBSCHARAKTER UND PRIVATE HAUSHALTE	73,5	3,3	4,6	11,6	14,6	13,8	9,2	4,7
80 0	DARUNTER: KIRCHEN, REL. U. WELT- ANSCH. VEREINIGUNGEN	13,0	0,5	0,6	1,8	2,3	1,6	1,4	1,0
80 1 - 7	ORGANISATIONEN D. WIRT- SCHAFTSLEBENS U. ÜBR.	60,3	2,6	4,0	9,7	12,3	12,2	7,8	3,8
9	GEBIETSKÖRPERSCHAFTEN UND SOZIALVERSICHERUNG	514,4	7,6	16,4	75,8	116,6	96,5	75,7	45,8
90	GEBIETSKÖRPERSCHAFTEN	456,1	7,2	15,6	70,6	104,0	82,3	63,9	40,2
96	SOZIALVERSICHERUNG	58,3	0,4	0,8	5,2	12,6	14,2	11,8	5,6
-	OHNE ANGABE	0,5	0,2	0,1	0,1	0,0	0,1	0,0	0,0
	INSGESAMT	3247,6	368,5	372,4	542,9	579,8	474,7	325,4	194,2

*) PERSONEN MIT EINEM BESCHÄFTIGUNGSFALL OHNE BESCHÄFTIGTE
IN BERUFLICHER AUSBILDUNG UND OHNE BESCHÄFTIGTE OHNE ENTGELT.
1) SYSTEMATIK DER WIRTSCHAFTSZWEIGE (FASSUNG FUER DIE BERUFSZÄHLUNG 1970), KURZBEZEICHNUNGEN.
2) FUER PERSONEN MIT EINEM EINKOMMEN UNTER DER BEITRAGSBEMESSUNGSGRENZE.

UND BERLIN - OST

AUSGEWÄHLTEN -UNTERABTEILUNGEN SOWIE NACH DER HOEHE DES BEITRAGSPFLICHTIGEN BRUTTOJAHRESENTGELTS
GESAMT

BRUTTOJAHRESENTGELT VON ... BIS UNTER ... DM								DURCH- SCHNITTL. ENTGELT JE PERSON	DURCH- SCHNITTL. ENTGELT JE PERSON 2)	NR. DER SYST. 1)
52800	57600	62400	67200	72000	76800	81600	86400 UND MEHR			
57600	62400	67200	72000	76800	81600	86400				
00								DM		
1,0	0,6	1,0	-	-	-	-	-	27979	27735	0
36,0	23,1	38,7	0,6	0,2	0,5	-	0,0	35877	35118	1 - 3
8,1	5,4	5,8	0,6	0,2	0,5	-	-	44340	43343	1
15,8	9,8	19,4	0,0	0,0	0,0	-	0,0	33179	32454	2
1,8	1,1	2,3	-	-	0,0	-	-	36514	35067	20
0,3	0,2	0,5	-	-	-	-	-	31164	30518	21
1,4	0,8	1,6	0,0	0,0	0,0	-	-	35745	34940	22
0,7	0,5	0,9	-	-	0,0	-	-	32124	31664	23
6,4	3,8	7,0	0,0	0,0	0,0	-	-	35568	34851	24, 25, 07 1
3,3	2,0	4,1	0,0	0,0	-	-	0,0	34079	33221	25, (OHNE 25 07 1)
0,9	0,7	1,3	-	-	-	-	-	31499	30948	26
0,2	0,2	0,4	-	-	-	-	-	25493	25115	27
0,7	0,6	1,2	-	-	-	-	-	27682	27219	28 - 9
12,1	8,0	13,5	0,0	0,0	0,0	-	0,0	38139	37443	3
10,5	6,9	11,7	0,0	0,0	0,0	-	-	39684	38911	30
1,6	1,1	1,8	-	-	0,0	-	0,0	33947	33527	31
14,2	11,7	22,6	0,0	0,0	0,0	0,0	0,0	35931	35090	4 - 5
6,1	5,5	13,3	0,0	0,0	0,0	-	-	32553	31315	4
2,4	1,9	5,0	0,0	-	0,0	-	-	35185	33810	40 - 1
1,4	1,5	4,7	0,0	0,0	0,0	-	-	40364	36953	42
2,3	2,1	3,7	-	-	0,0	-	-	29732	29112	43
8,1	6,1	9,3	0,0	0,0	0,0	0,0	0,0	39061	38527	5
2,9	2,6	4,1	-	-	0,0	-	-	39442	38940	50 0
2,9	2,3	3,1	-	-	-	-	-	42999	42355	50 7
2,2	1,2	2,2	0,0	0,0	0,0	0,0	0,0	35884	35421	50, (OHNE 50 0, 7)
72,2	67,0	99,4	0,2	0,1	0,4	0,0	0,0	40430	38967	6 - 9
5,0	3,6	7,0	-	-	-	-	-	44766	43340	6
3,3	2,3	4,7	-	-	-	-	-	44008	42786	60
1,6	1,3	2,3	-	-	-	-	-	47168	45190	61
34,3	34,9	62,6	0,1	0,1	0,2	0,0	0,0	38846	36847	7
0,9	0,5	0,8	-	-	-	-	-	29371	29138	70 0
0,2	0,2	0,5	-	-	-	-	-	22512	22180	70 1 - 2
19,1	23,5	26,8	0,0	0,0	0,0	0,0	0,0	47032	44945	70 6 - 8
4,7	3,6	16,7	0,0	0,0	0,0	-	-	38937	36763	71 0 - 1
7,7	6,2	15,9	0,0	0,0	0,1	-	0,0	41089	38577	71 2 - 7
1,7	1,0	1,9	0,0	0,0	0,0	-	-	34027	33175	71 8
3,0	2,6	6,1	0,0	0,0	0,0	-	-	40795	39014	8
0,7	0,7	2,3	-	-	-	-	-	44034	40238	80 0
2,3	1,8	3,8	0,0	0,0	0,0	-	-	40180	38861	80 1 - 7
30,0	25,9	23,7	0,1	0,0	0,2	-	-	41920	41128	9
26,6	24,4	21,2	0,0	0,0	0,2	-	-	41811	41006	90
3,5	1,5	2,5	0,0	0,0	0,0	-	-	42772	42074	95
0,0	0,0	0,0	-	-	-	-	-	31615	30633	-
123,4	102,4	161,8	0,7	0,4	0,9	0,0	0,0	37502	36412	

NEUE LÄNDER

3 GANZJÄHRIG VOLLZEITBESCHÄFTIGTE PERSONEN *) 1993 NACH GESCHLECHT, WIRTSCHAFTSABTEILUNGEN,
3.2 MAENN

NR. DER SYST. 1)	WIRTSCHAFTSGLIEDERUNG	INS- GESAMT	DAVON MIT EINEM BEITRAGSPFLICHTIGEN						
			UNTER 24000	24000 28800	28800 33600	33600 38400	38400 43200	43200 48000	48000 52800
									10
0	LAND- U. FORSTWIRTSCH., TIERH. UND FISCHEREI	78,6	18,2	25,1	17,1	8,8	4,0	2,0	1,3
1 - 3	PRODUZIERENDES GEWERBE	932,4	44,3	128,0	201,9	189,5	143,2	87,4	51,1
1	ENERGIEWIRTSCHAFT, WAS- SERVERSORGUNG, BERGBAU	83,1	0,2	1,3	6,8	11,5	19,2	18,2	9,1
2	VERARBEITENDES GEWERBE (OHNE BAUGEWERBE)	485,2	35,6	97,6	128,6	78,8	50,3	31,6	22,7
20	CHEMISCHE INDUSTRIE U. MINERALÖLVERARB.	22,8	0,3	4,2	7,5	2,1	1,6	1,8	1,3
21	KUNSTSTOFF- GUMMI- U. ASBESTVERARBEITUNG	13,9	1,4	3,9	3,8	1,7	1,0	0,7	0,4
22	GEW. U. VERARB. V. STEINEN U. ERDEN, FEINKER., GLAS	37,4	1,3	5,0	9,7	7,5	4,9	3,3	2,1
23	EISEN-, METALLERZ., GIES- SEREI U. STAHLVERF.	40,2	3,5	11,5	12,2	5,2	2,8	1,9	1,2
24	STAHL- MASCHINEN- U. FAHRZEUGBAU U. ADV.	194,1	8,5	32,5	53,0	35,6	23,6	14,0	9,9
25 07 1	ELEKTROTECHNIK (OHNE ADV), FEINMECH., EBM-W.	83,0	5,8	15,5	19,9	13,0	9,3	5,7	5,2
25 (OHNE 25 07 1)	HOLZ-, PAPIER- UND DRUCKGEWERBE	43,1	5,7	10,5	11,4	6,3	3,4	2,0	1,3
26	LEDER- TEXTIL- U. BE- KLEIDUNGSGEWERBE	12,5	3,2	4,0	2,2	1,1	0,6	0,4	0,3
26 - 9	NAHRUNGS- U. GENUSS- MITTELGEWERBE	38,3	5,8	10,6	8,9	5,2	3,0	1,7	0,9
3	BAUGEWERBE	364,0	8,5	29,1	66,5	99,1	73,7	37,6	19,3
30	BAUHAUPTGEWERBE	269,0	3,9	14,0	39,8	75,1	61,6	32,0	16,5
31	AUSBAU- U. BAUHLIFSGEW.	95,0	4,6	15,1	26,7	24,0	12,1	5,6	2,8
4 - 5	HANDEL UND VERKEHR	346,7	19,9	36,3	62,5	73,2	60,0	36,8	20,2
4	HANDEL	139,3	13,6	24,5	30,4	21,0	14,0	9,4	6,4
40 - 1	GROSSHANDEL	55,2	3,4	9,2	12,1	8,9	6,4	4,4	2,9
42	HANDELSVERMITTLUNG	19,4	1,2	2,2	2,7	2,4	1,8	1,5	1,3
43	EINZELHANDEL	64,7	8,9	13,1	15,6	9,7	5,8	3,6	2,3
5	VERKEHR UND NACHRICHT- TENUEBERMITTLUNG	207,5	6,3	11,7	32,1	52,2	46,0	27,4	13,8
50 0	EISENBAHNEN	94,5	0,0	0,9	15,2	31,5	22,9	11,5	5,2
50 7	DEUTSCHE BUNDESPOST	30,8	0,2	0,1	1,2	5,7	7,5	6,2	4,2
50 (OHNE 50 0,7)	VERKEHR (OH. EISEN- BAHNEN U. BUNDESPOST)	82,2	6,0	10,8	15,7	15,0	15,6	9,7	4,4
6 - 9	SONST. WIRTSCHAFTSBEREICHE	463,2	24,6	25,8	59,7	79,5	58,2	43,9	37,1
6	KREDITINSTITUTE UND VERSICHERUNGSGEWERBE	15,8	0,2	0,3	0,8	1,8	2,1	1,9	1,7
60	KREDIT- U. FINANZIE- RUNGSINSTITUTE	8,9	0,1	0,2	0,5	1,4	1,3	1,0	0,8
61	VERSICHERUNGSGEWERBE	6,9	0,0	0,1	0,2	0,4	0,8	0,9	1,0
7	Dienstleistungen, A.N.G.	258,6	22,7	20,2	29,8	36,6	28,6	22,1	19,3
70 0	GASTSTAETTEN- UND BE- HERBERGUNGSGEWERBE	23,8	7,8	4,1	4,2	3,2	1,7	1,0	0,6
70 1 - 2	REINIGUNG, KOERPERPFLEGE	13,7	3,2	3,0	2,9	1,6	1,4	0,6	0,3
70 6 - 8	WISSENSCHAFT, BILDUNG, KUNST UND PUBLIZISTIK	81,0	1,5	2,4	5,6	9,1	8,2	7,9	8,4
71 0 - 1	GESUNDHEITS- UND VETERINAERWESEN	29,0	0,6	0,9	3,3	4,9	3,6	2,4	1,3
71 2 - 7	RECHTS- UND WIRT- SCHAFTSBERATUNG USW.	68,0	2,0	3,7	6,8	10,2	8,4	7,2	6,2
71 8	SONST. DIENSTLEISTUNGEN	43,1	7,6	6,1	7,0	7,6	5,3	3,1	2,5
8	ORG. OH. ERWERBSCHARAKTER UND PRIVATE HAUSHALTE	28,7	0,8	1,4	4,0	5,0	4,3	3,0	2,0
80 0	DARUNTER: KIRCHEN, REL. U. WELT- ANSCH. VEREINIGUNGEN	6,6	0,1	0,2	0,7	0,9	0,5	0,5	0,5
80 1 - 7	ORGANISATIONEN O. WIRT- SCHAFTSLEBENS U. UEBR.	22,1	0,7	1,2	3,3	4,1	3,7	2,5	1,5
9	GEBIETSKOERPERSCHAFTEN UND SOZIALVERSICHERUNG	160,1	0,9	3,9	25,2	36,1	23,3	16,9	14,1
90	GEBIETSKOERPERSCHAFTEN	147,5	0,8	3,7	24,3	33,8	20,8	14,8	12,8
96	SOZIALVERSICHERUNG	12,6	0,1	0,2	0,9	2,2	2,5	2,1	1,3
-	OHNE ANGABE	0,3	0,1	0,0	0,0	0,0	0,0	0,0	0,0
	ZUSAMMEN	1821,1	106,9	215,2	341,2	351,0	265,4	170,1	109,7

*) PERSONEN MIT EINEM BESCHAEFTIGUNGSFALL, OHNE BESCHAEFTIGTE
IN BERUFLICHER AUSBILDUNG UND OHNE BESCHAEFTIGTE OHNE ENTGELT.
1) SYSTEMATIK DER WIRTSCHAFTSZWEIGE (FASSUNG FUER DIE BERUFSZAEHLUNG 1970), KURZBEZEICHNUNGEN.
2) FUER PERSONEN MIT EINEM EINKOMMEN UNTER DER BEITRAGSBEMESSUNGSGRENZE.

UND BERLIN - O S T

AUSGEWAHLTEN -UNTERABTEILUNGEN SOWIE NACH DER HOEHE DES BEITRAGSPFLICHTIGEN BRUTTOJAHRESENTGELTS
LICH

BRUTTOJAHRESENTGELT VON ... BIS UNTER ... DM								DURCH- SCHNITTL. ENTGELT JE PERSON	DURCH- SCHNITTL. ENTGELT JE PERSON 2)	NR. DER SYST. 1)
52800	57600	52400	57200	72000	76800	81600	86400 UND MEHR			
57600	52400	57200	72000	76800	81600	86400		DM		
0,8	0,5	0,9	-	-	-	-	-	29665	29353	0
30,9	20,0	34,8	0,5	0,2	0,5	-	0,0	37509	36670	1 - 3
6,2	4,4	5,0	0,5	0,2	0,5	-	-	45110	43952	1
13,9	8,6	17,4	0,0	0,0	0,0	-	0,0	35356	34490	2
1,4	0,8	1,8	-	-	0,0	-	-	38391	36674	20
0,3	0,2	0,4	-	-	-	-	-	33238	32411	21
1,3	0,8	1,5	0,0	0,0	0,0	-	-	37486	36559	22
0,7	0,4	0,8	-	-	0,0	-	-	32799	32279	23
5,8	3,5	6,5	0,0	0,0	0,0	-	-	36292	35511	24, 25 07 1
3,0	1,8	3,8	0,0	0,0	-	-	0,0	36492	35404	25, (OHNE 25 07 1)
0,8	0,6	1,1	-	-	-	-	-	32860	32225	26
0,2	0,1	0,3	-	-	-	-	-	30132	29303	27
0,6	0,4	1,1	-	-	-	-	-	32222	31472	28 - 9
10,7	7,1	12,4	0,0	0,0	0,0	-	-	38643	37947	3
9,3	6,1	10,7	0,0	0,0	0,0	-	-	39983	39213	30
1,5	1,0	1,7	-	-	0,0	-	-	34850	34425	31
10,4	8,6	19,0	0,0	0,0	0,0	0,0	0,0	38533	37419	4 - 5
4,6	4,2	11,2	0,0	0,0	0,0	-	-	36978	35101	4
2,0	1,6	4,4	0,0	-	0,0	-	-	37984	36199	40 - 1
1,2	1,2	3,9	0,0	0,0	0,0	-	-	43599	39642	42
1,5	1,3	2,9	-	-	0,0	-	-	34137	33014	43
5,7	4,4	7,9	0,0	0,0	0,0	0,0	0,0	39576	38912	5
1,9	1,9	3,6	-	-	-	-	-	40141	39514	50 0
1,9	1,5	2,3	-	-	-	-	-	45110	44088	50 7
2,0	1,1	2,0	0,0	0,0	0,0	0,0	0,0	36851	36349	50, (OHNE 50 0, 7)
30,9	33,1	69,8	0,1	0,1	0,4	0,0	0,0	43792	40871	6 - 9
1,5	1,3	4,3	-	-	-	-	-	50008	46169	6
0,6	0,6	2,4	-	-	-	-	-	48515	44233	60
0,9	0,7	1,9	-	-	-	-	-	51915	48636	61
16,3	17,9	44,9	0,1	0,1	0,2	0,0	0,0	43296	39720	7
0,4	0,3	0,5	-	-	-	-	-	29904	29278	70 0
0,2	0,2	0,4	-	-	-	-	-	31582	30823	70 1 - 2
7,9	11,1	19,0	0,0	0,0	0,0	0,0	0,0	49569	46168	70 6 - 8
1,0	1,0	9,9	0,0	0,0	0,0	-	-	47717	40410	71 0 - 1
5,4	4,6	13,5	0,0	0,0	0,1	-	0,0	46106	42488	71 2 - 7
1,4	0,8	1,6	0,0	0,0	0,0	-	-	35194	34261	71 8
1,6	1,7	4,9	0,0	0,0	0,0	-	-	44344	40862	8
0,4	0,6	2,1	-	-	-	-	-	49136	43169	80 0
1,2	1,1	2,8	0,0	0,0	0,0	-	-	42951	40344	80 1 - 7
11,6	12,2	15,8	0,1	0,0	0,2	-	-	43880	42149	9
10,4	11,6	14,2	0,0	0,0	0,1	-	-	43714	42013	90
1,2	0,6	1,5	0,0	0,0	0,0	-	-	45822	43777	96
0,0	0,0	0,0	-	-	-	-	-	35848	34398	-
73,0	62,2	124,5	0,7	0,3	0,9	0,0	0,0	38963	37471	

NEUE LÄNDER

3 GANZJÄHRIG VOLLZEITBESCHÄFTIGTE PERSONEN *) 1993 NACH GESCHLECHT, WIRTSCHAFTSABTEILUNGEN,

3.3 WEIB

NR. DER SYST. 1)	WIRTSCHAFTSGLIEDERUNG	INS- GESAMT	DAVON MIT EINEM BEITRAGSPFLICHTIGEN						
			UNTER	24000	28800	33600	38400	43200	48000
			24000	28800	33600	38400	43200	48000	52800
									10
0	LAND- U. FORSTWIRTSCH., TIERH. UND FISCHEREI	36,2	20,0	8,6	3,9	1,9	0,8	0,4	0,3
1 - 3	PRODUZIERENDES GEWERBE	266,6	83,3	56,2	40,5	29,9	23,1	13,1	8,3
1	ENERGIEWIRTSCHAFT, WAS- SERVERSORGUNG, BERGBAU	27,9	0,3	1,1	2,9	5,7	7,5	4,3	2,5
2	VERARBEITENDES GEWERBE (OHNE BAUGEWERBE)	200,5	74,3	48,9	31,6	18,1	12,1	6,6	3,8
20	CHEMISCHE INDUSTRIE U. MINERALÖLVERARB.	14,3	1,0	4,8	4,0	1,1	0,9	0,8	0,4
21	KUNSTSTOFF-, GUMMI- U. ASBESTVERARBEITUNG	6,5	2,6	2,1	0,9	0,3	0,3	0,2	0,1
22	GEW. U. VERARB. V. STEINEN U. ERDEN, FEINKER., GLAS	11,3	2,7	3,0	2,5	1,3	0,9	0,4	0,2
23	EISEN-, METALLERZ-, GIES- SERE U. STAHLVERF.	8,9	2,5	2,5	1,6	1,0	0,7	0,4	0,2
24	STAHL-, MASCHINEN- U. FAHRZEUGBAU U. ADV.	37,3	7,3	8,1	7,4	6,0	3,9	2,1	1,2
25 07 1	ELEKTROTECHNIK (OHNE ADV.), FEINMECH., EBM-W.	39,1	11,9	10,5	6,7	4,1	2,9	1,3	0,9
25 07 1)	HOLZ-, PAPIER- UND DRUCKGEWERBE	17,7	6,4	4,0	3,0	1,8	1,2	0,6	0,3
26	LEDER-, TEXTIL- U. BE- KLEIDUNGSGEWERBE	23,3	15,0	4,8	1,8	0,7	0,5	0,3	0,1
28 - 9	NAHRUNGS- U. GENUSS- MITTELGEWERBE	41,9	24,9	9,3	3,7	1,8	0,9	0,6	0,3
3	BAUGEWERBE	38,2	8,7	6,1	6,1	6,0	3,5	2,2	2,0
30	BAUHAUPTGEWERBE	24,9	3,4	3,5	4,0	4,7	2,8	1,8	1,7
31	AUSBAU- U. BAUHILFSGEW.	13,3	5,3	2,7	2,0	1,4	0,7	0,5	0,3
4 - 5	HANDEL UND VERKEHR	234,8	56,4	32,1	45,0	38,4	31,7	14,4	6,3
4	HANDEL	140,5	51,5	27,6	28,2	13,5	8,3	4,1	2,3
40 - 1	GROSSHANDEL	32,3	7,9	7,8	7,2	4,0	2,2	1,1	0,6
42	HANDELSVERMITTLUNG	10,0	2,5	1,7	1,8	1,1	0,6	0,5	0,4
43	EINZELHANDEL	98,2	41,1	18,1	19,2	8,4	5,3	2,5	1,3
5	VERKEHR UND NACHRICHT- TENVERMITTLUNG	94,3	5,0	4,5	16,7	24,9	23,4	10,3	4,0
50 0	EISENBAHNEN	39,7	0,3	1,3	10,2	12,7	9,2	2,9	1,0
50 7	DEUTSCHE BUNDESPOST	36,8	0,4	0,4	3,4	9,0	12,0	6,4	2,5
50, (OHNE 50 0,7)	VERKEHR (OH. EISEN- BAHNEN U. BUNDESPOST)	17,8	4,4	2,9	3,2	3,2	2,2	1,0	0,5
6 - 9	SONST. WIRTSCHAFTSBEREICHE	888,6	101,8	60,3	112,3	158,7	153,7	127,3	69,7
6	KREDITINSTITUTE UND VERSICHERUNGSGEWERBE	54,5	1,1	0,8	3,9	10,5	13,9	10,1	5,7
60	KREDIT- U. FINANZIE- RUNGSINSTITUTE	44,6	0,5	0,6	3,6	9,4	11,6	7,7	4,4
61	VERSICHERUNGSGEWERBE	9,9	0,5	0,2	0,3	1,1	2,3	2,4	1,2
7	Dienstleistungen, A.N.G.	435,1	91,5	43,7	50,2	58,1	57,0	52,2	29,5
70 0	GASTSTÄTTEN- UND BE- HERBERGUNGSGEWERBE	60,2	23,1	7,1	8,1	7,6	6,6	5,3	1,4
70 1 - 2	REINIGUNG, KÖRPERPFLEGE	35,0	28,9	2,9	1,6	0,7	0,3	0,2	0,1
70 6 - 8	WISSENSCHAFT, BILDUNG, KUNST UND PUBLIZISTIK	107,6	4,0	4,3	9,8	14,3	14,4	15,1	14,3
71 0 - 1	GESUNDHEITS- UND VETERINÄRWESSEN	152,6	21,7	16,5	17,9	23,6	25,5	25,0	9,4
71 2 - 7	RECHTS- UND WIRT- SCHAFTSBERATUNG USW.	66,4	9,2	10,6	10,7	10,4	9,2	6,0	3,9
71 8	SONST. DIENSTLEISTUNGEN	13,3	4,5	2,3	2,0	1,6	1,0	0,7	0,4
8	ORG. OH. ERWERBSCHARAKTER UND PRIVATE HAUSHALTE	44,8	2,5	3,2	7,6	9,6	9,6	6,2	2,8
80 0	DARUNTER: KIRCHEN, REL. U. WELT- ANSCH. VEREINIGUNGEN	6,4	0,4	0,4	1,2	1,4	1,1	0,9	0,5
80 1 - 7	ORGANISATIONEN D. WIRT- SCHAFTSLEBENS U. ÜBR.	38,2	1,9	2,8	6,5	8,2	8,5	5,3	2,3
9	GEBIETSKÖRPERSCHAFTEN UND SOZIALVERSICHERUNG	354,3	6,7	12,5	50,6	80,5	73,2	58,8	31,7
90	GEBIETSKÖRPERSCHAFTEN	308,6	6,4	11,9	46,3	70,2	61,5	49,1	27,5
98	SOZIALVERSICHERUNG	45,7	0,3	0,6	4,3	10,4	11,7	9,8	4,3
-	OHNE ANGABE	0,3	0,1	0,0	0,0	0,0	0,0	0,0	0,0
	ZUSAMMEN	1426,5	261,6	157,2	201,7	228,8	209,3	155,2	84,5

*) PERSONEN MIT EINEM BESCHÄFTIGUNGSFALL, OHNE BESCHÄFTIGTE
IN BERUFLICHER AUSBILDUNG UND OHNE BESCHÄFTIGTE OHNE ENTGELT.
1) SYSTEMATIK DER WIRTSCHAFTSZWEIGE (FASSUNG FÜR DIE BERUFSZÄHLUNG 1970), KURZBEZEICHNUNGEN.
2) FÜR PERSONEN MIT EINEM EINKOMMEN UNTER DER BEITRAGSBEMESSUNGSGRENZE.

UND BERLIN - OST

AUSGEWAHLTEN -UNTERABTEILUNGEN SOWIE NACH DER HOEHE DES BEITRAGSPFLICHTIGEN BRUTTOJAHRESENTGELTS

LICH

BRUTTOJAHRESENTGELT VON ... BIS UNTER ... DM								DURCH- SCHNITTL. ENTGELT JE PERSON	DURCH- SCHNITTL. ENTGELT JE PERSON 2)	NR. DER SYST. 1)
52800	57600	62400	67200	72000	76800	81600	86400 UND MEHR			
57600	62400	67200	72000	76800	81600	86400				
00										
0,2	0,1	0,1	-	-	-	-	-	24320	24247	0
5,1	3,1	3,9	0,0	0,0	0,0	-	0,0	30169	29797	1 - 3
1,8	1,0	0,8	0,0	0,0	0,0	-	-	42044	41589	1
1,9	1,2	2,0	-	0,0	-	-	-	27911	27636	2
0,4	0,3	0,6	-	-	-	-	-	33529	32603	20
0,0	0,0	0,0	-	-	-	-	-	26736	26566	21
0,1	0,1	0,1	-	-	-	-	-	29969	29707	22
0,1	0,1	0,1	-	-	-	-	-	29070	28914	23
0,5	0,3	0,5	-	0,0	-	-	-	31800	31481	24, 25, 07 1
0,4	0,2	0,3	-	-	-	-	-	28966	28743	25, (OHNE 25 07 1)
0,2	0,1	0,2	-	-	-	-	-	28192	27880	26
0,1	0,0	0,1	-	-	-	-	-	23016	22929	27
0,2	0,1	0,2	-	-	-	-	-	23537	23416	28 - 9
1,4	0,9	1,1	-	-	0,0	-	0,0	33341	32666	3
1,2	0,8	1,0	-	-	0,0	-	-	36466	35667	30
0,2	0,1	0,2	-	-	-	-	0,0	27491	27132	31
3,8	3,1	3,6	0,0	0,0	0,0	-	-	32088	31762	4 - 5
1,4	1,4	2,2	0,0	0,0	0,0	-	-	28166	27769	4
0,4	0,3	0,6	-	-	-	-	-	30398	29939	40 - 1
0,3	0,3	0,6	0,0	0,0	0,0	-	-	34088	32339	42
0,7	0,7	0,8	-	-	-	-	-	26830	26621	43
2,3	1,7	1,5	0,0	-	0,0	-	-	37928	37695	5
1,0	0,7	0,5	-	-	0,0	-	-	37779	37599	50 0
1,1	0,9	0,8	-	-	-	-	-	41232	40963	50 7
0,3	0,1	0,2	0,0	-	-	-	-	31418	31178	50, (OHNE 50 0,7)
41,3	33,9	29,6	0,0	0,0	0,0	-	-	38677	38081	6 - 9
3,5	2,3	2,8	-	-	-	-	-	43246	42682	6
2,7	1,7	2,3	-	-	-	-	-	43111	42555	60
0,7	0,6	0,5	-	-	-	-	-	43651	43253	61
18,1	17,0	17,7	0,0	0,0	0,0	-	-	36202	35349	7
0,5	0,2	0,2	-	-	-	-	-	29161	29083	70 0
0,1	0,1	0,1	-	-	-	-	-	18964	18870	70 1 - 2
11,2	12,4	7,8	-	-	-	-	-	45124	44166	70 6 - 8
3,7	2,5	6,8	0,0	0,0	0,0	-	-	37265	36269	71 0 - 1
2,3	1,6	2,5	0,0	0,0	0,0	-	-	35960	35156	71 2 - 7
0,3	0,2	0,3	0,0	-	-	-	-	30255	29720	71 6
1,3	0,9	1,2	0,0	0,0	0,0	-	-	38521	37988	8
0,2	0,2	0,2	-	-	-	-	-	38625	38055	80 0
1,1	0,7	1,0	0,0	0,0	0,0	-	-	38576	38083	80 1 - 7
18,6	13,7	7,9	0,0	0,0	0,0	-	-	41034	40697	9
16,2	12,8	6,9	0,0	0,0	0,0	-	-	40902	40856	90
2,3	0,9	1,0	0,0	-	0,0	-	-	41930	41646	96
0,0	0,0	0,0	-	-	-	-	-	26936	26646	-
50,4	40,2	37,3	0,1	0,0	0,1	-	0,0	35636	35114	

NEUE LÄNDER

3 GANZJÄHRIG VOLLZEITBESCHÄFTIGTE PERSONEN *) 1993 NACH GESCHLECHT, WIRTSCHAFTSABTEILUNGEN,

NR. DER SYST. 1)	WIRTSCHAFTSGLIEDERUNG	INS- GESAMT	DAVON MIT EINEM BEITRAGSPFLICHTIGEN						
			UNTER	24000	28800	33600	38400	43200	48000
			24000	28800	33600	38400	43200	48000	52800
									10
0	LAND- U. FORSTWIRTSCH., TIERH. UND FISCHEREI	91,3	33,4	30,1	17,1	7,3	2,5	0,7	0,2
1 - 3	PRODUZIERENDES GEWERBE	867,9	94,7	155,8	207,0	180,0	122,7	65,0	26,1
1	ENERGIEWIRTSCHAFT, WAS- SERVERSORGUNG, BERGBAU	66,1	0,3	2,1	7,7	13,1	20,3	16,6	4,9
2	VERARBEITENDES GEWERBE (OHNE BAUGEWERBE)	468,4	83,8	124,0	133,1	69,4	31,5	14,2	6,5
20	CHEMISCHE INDUSTRIE U. MINERALÖLVERARB.	19,4	1,1	6,5	9,6	1,5	0,3	0,1	0,1
21	KUNSTSTOFF-, GUMMI- U. ASBESTVERARBEITUNG	18,2	3,5	5,3	3,9	1,4	0,6	0,3	0,1
22	GEW. U. VERARB. V. STEINEN U. ERDEN, FEINKER., GLAS	36,8	3,4	7,1	10,4	7,1	3,9	2,4	1,3
23	EISEN-, METALLERZ., GIES- SEREI U. STAHLVERF.	37,1	4,9	12,8	12,3	4,5	1,4	0,6	0,3
24	STAHL-, MASCHINEN- U. FAHRZEUGBAU U. ADV.	155,5	10,6	34,6	51,4	32,0	15,2	6,2	2,9
25 07 1	ELEKTROTECHNIK (OHNE ADV.), FEINMECH., EBM-W.	76,9	14,0	22,4	21,1	11,2	4,8	1,9	0,8
25 (OHNE 25 07 1)	HOLZ-, PAPIER- UND DRUCKGEWERBE	46,8	10,1	12,9	12,3	6,1	2,8	1,3	0,7
26	LEDER-, TEXTIL- U. BE- KLEIDUNGSGEWERBE	27,1	16,5	7,0	2,4	0,7	0,2	0,1	0,1
28 - 9	NAHRUNGS- U. GENUSS- MITTELGEWERBE	53,8	19,7	15,4	9,7	4,9	2,4	1,1	0,3
3	BAUGEWERBE	333,4	10,5	29,8	66,1	97,5	70,8	34,2	14,7
30	BAUHAUPTGEWERBE	243,6	4,6	14,6	39,7	74,2	59,8	29,6	12,8
31	AUSSAU- U. BAUHLIFSGEW.	89,7	5,9	15,2	26,4	23,2	11,1	4,6	1,9
4 - 5	HANDEL UND VERKEHR	251,7	30,9	33,5	52,7	59,7	43,4	19,6	7,7
4	HANDEL	92,2	23,6	21,6	21,7	12,4	6,3	3,3	1,6
40 - 1	GROSSHANDEL	35,3	5,4	8,9	9,5	5,5	3,1	1,6	0,7
42	HANDELSVERMITTLUNG	9,3	2,0	2,0	2,0	1,4	0,8	0,4	0,2
43	EINZELHANDEL	47,5	16,2	10,7	10,2	5,5	2,4	1,2	0,6
5	VERKEHR UND NACHRICHT- TENVERMITTLUNG	159,5	7,3	11,9	31,0	47,2	37,1	16,3	6,1
50 0	EISENBAHNEN	49,0	0,1	1,1	13,9	22,3	9,8	1,6	0,2
50 7	DEUTSCHE BUNDESPOST	35,7	0,5	0,2	1,8	10,3	12,6	6,4	2,9
50 (OHNE 50 0, 7)	VERKEHR (OH. EISEN- BAHNEN U. BUNDESPOST)	74,8	6,7	10,7	15,3	14,6	14,8	8,3	3,0
6 - 9	SONST. WIRTSCHAFTSBEREICHE	324,7	79,0	41,9	83,3	63,8	26,6	10,2	4,7
6	KREDITINSTITUTE UND VERSICHERUNGSGEWERBE	1,4	0,1	0,2	0,2	0,3	0,2	0,1	0,0
60	KREDIT- U. FINANZIE- RUNGSINSTITUTE	1,2	0,1	0,2	0,2	0,3	0,2	0,1	0,0
61	VERSICHERUNGSGEWERBE	0,2	0,0	0,0	0,0	0,0	0,0	0,0	0,0
7	Dienstleistungen, a.n.g.	209,4	72,8	29,4	38,2	30,4	15,1	6,7	3,5
70 0	GASTSTÄTTEN- UND BE- HERBERGUNGSGEWERBE	45,5	25,8	8,2	7,4	3,2	0,6	0,1	0,1
70 1 - 2	REINIGUNG, KÖRPERPFLEGE	42,1	30,1	5,0	3,7	1,5	1,2	0,4	0,2
70 6 - 8	WISSENSCHAFT, BILDUNG, KUNST UND PUBLIZISTIK	24,4	2,6	3,2	6,7	6,2	3,0	1,3	0,6
71 0 - 1	GESUNDHEITS- UND VETERINÄRWESEN	34,6	2,2	3,3	8,6	5,9	2,3	1,0	0,4
71 2 - 7	RECHTS- UND WIRT- SCHAFTSBERATUNG USW.	24,7	2,7	3,7	5,3	6,7	3,6	1,7	0,5
71 8	SONST. DIENSTLEISTUNGEN	38,1	9,4	6,1	6,6	6,8	4,4	2,1	1,7
8	ORG. OH. ERWERBSCHARAKTER UND PRIVATE HAUSHALTE	11,8	1,6	2,3	4,5	2,2	0,5	0,4	0,1
	DARUNTER:								
80 0	KIRCHEN, REL. U. WELT- ANSCH. VEREINIGUNGEN	1,5	0,2	0,2	0,6	0,4	0,1	0,0	0,0
80 1 - 7	ORGANISATIONEN O. WIRT- SCHAFTSLEBENS U. UEBR.	10,2	1,3	2,1	3,8	1,9	0,5	0,3	0,1
9	GEBIETSKÖRPERPERSCHAFTEN UND SOZIALVERSICHERUNG	102,1	4,4	10,1	40,5	30,9	10,7	3,1	1,0
90	GEBIETSKÖRPERPERSCHAFTEN	98,4	4,4	9,8	39,7	29,6	9,8	2,8	1,0
98	SOZIALVERSICHERUNG	3,7	0,0	0,2	0,8	1,3	0,9	0,3	0,0
-	OHNE ANGABE	0,2	0,1	0,0	0,0	0,0	0,0	0,0	0,0
	ZUSAMMEN	1535,9	238,1	261,4	360,1	310,8	195,2	95,6	38,6

- *) PERSONEN MIT EINEM BESCHÄFTIGUNGSFALL OHNE BESCHÄFTIGTE
IN BERUFLICHER AUSBILDUNG UND OHNE BESCHÄFTIGTE OHNE ENTGELT.
1) SYSTEMATIK DER WIRTSCHAFTSZWEIGE (FASSUNG FUER DIE BERUFSZÄHLUNG 1970), KURZBEZEICHNUNGEN.
2) FUER PERSONEN MIT EINEM EINKOMMEN UNTER DER BEITRAGSBEMESSUNGSGRENZE.

UND BERLIN - O S T

AUSGEWAHLTEN -UNTERABTEILUNGEN SOWIE NACH DER HOEHE DES BEITRAGSPFLICHTIGEN BRUTTOJAHRESENTGELTS

ARBEITERINNEN

BRUTTOJAHRESENTGELT VON ... BIS UNTER ... DM								DURCH- SCHNITTL. ENTGELT JE PERSON	DURCH- SCHNITTL. ENTGELT JE PERSON 2)	NR. DER SYST. 1)
52800	57600	62400	67200	72000	76800	81600	86400 UND MEHR			
57600	62400	67200	72000	76800	81600	86400				
00								DM		
0,1	0,0	0,0	-	-	-	-	-	26247	26238	0
9,9	4,3	2,4	0,0	0,0	-	-	-	33522	33470	1 - 3
0,8	0,2	0,1	0,0	0,0	-	-	-	40323	40307	1
3,1	1,6	1,2	-	-	-	-	-	30168	30112	2
0,0	0,0	0,1	-	-	-	-	-	29740	29658	20
0,1	0,0	0,0	-	-	-	-	-	28338	28307	21
0,7	0,4	0,2	-	-	-	-	-	33686	33621	22
0,1	0,1	0,0	-	-	-	-	-	29542	29522	23
1,3	0,7	0,6	-	-	-	-	-	32605	32529	24, 25 07 1
0,3	0,2	0,2	-	-	-	-	-	29763	29699	25, (OHNE 25 07 1)
0,3	0,2	0,1	-	-	-	-	-	29466	29433	26
0,0	0,0	0,0	-	-	-	-	-	22883	22830	27
0,2	0,1	0,0	-	-	-	-	-	26674	26660	28 - 9
6,0	2,6	1,2	-	-	-	-	-	36886	36832	3
5,2	2,2	0,9	-	-	-	-	-	38159	38103	30
0,8	0,4	0,2	-	-	-	-	-	33433	33384	31
2,5	1,0	0,7	-	-	-	-	-	33915	33867	4 - 5
0,8	0,5	0,5	-	-	-	-	-	29402	29293	4
0,3	0,2	0,1	-	-	-	-	-	31274	31205	40 - 1
0,2	0,1	0,1	-	-	-	-	-	31885	31407	42
0,3	0,2	0,2	-	-	-	-	-	27554	27459	43
1,8	0,5	0,2	-	-	-	-	-	36523	36504	5
0,0	0,0	0,0	-	-	-	-	-	35592	35581	50 0
0,8	0,1	0,0	-	-	-	-	-	40598	40594	50 7
1,0	0,3	0,1	-	-	-	-	-	35123	35090	50, (OHNE 50 0,7)
2,2	1,7	11,2	-	-	0,0	-	-	31127	30098	5 - 9
0,0	0,0	0,1	-	-	-	-	-	35496	34420	6
0,0	0,0	0,0	-	-	-	-	-	35092	34207	60
0,0	0,0	0,0	-	-	-	-	-	38721	36233	61
1,8	1,5	10,2	-	-	-	-	-	29888	28364	7
0,0	0,0	0,0	-	-	-	-	-	23260	23239	70 0
0,1	0,0	0,0	-	-	-	-	-	20930	20914	70 1 - 2
0,3	0,1	0,3	-	-	-	-	-	33704	33331	70 6 - 8
0,5	1,0	9,5	-	-	-	-	-	41978	34904	71 0 - 1
0,2	0,1	0,2	-	-	-	-	-	33809	33647	71 2 - 7
0,8	0,2	0,1	-	-	-	-	-	31754	31700	71 8
0,1	0,0	0,1	-	-	-	-	-	30898	30613	8
0,0	0,0	0,0	-	-	-	-	-	31735	31146	80 0
0,1	0,0	0,1	-	-	-	-	-	30992	30753	80 1 - 7
0,3	0,2	0,9	-	-	0,0	-	-	33638	33414	9
0,3	0,1	0,7	-	-	0,0	-	-	33505	33301	90
0,0	0,0	0,1	-	-	0,0	-	-	37218	36497	96
0,0	0,0	0,0	-	-	-	-	-	28616	28466	-
14,7	7,0	14,3	0,0	0,0	0,0	-	-	32647	32405	

NR. DER SYST. 1)	WIRTSCHAFTSGLIEDERUNG	INS- GESAMT	DAVON MIT EINEM BEITRAGSPFLICHTIGEN						
			UNTER	24000	28800	33600	38400	43200	48000
			24000	28800	33600	38400	43200	48000	52800
									10
0	LAND- U. FORSTWIRTSCH., TIERH. UND FISCHEREI	23,4	4,8	3,7	3,9	3,3	2,3	1,7	1,4
1 - 3	PRODUZIERENDES GEWERBE	331,0	32,9	28,3	35,5	39,3	43,6	35,5	33,3
1	ENERGIEWIRTSCHAFT, WAS- SERVERSORGUNG, BERGBAU	44,9	0,2	0,3	1,9	4,1	6,3	5,8	6,7
2	VERARBEITENDES GEWERBE (OHNE BAUGEWERBE)	217,2	26,0	22,6	27,1	27,5	30,9	24,1	19,9
20	CHEMISCHE INDUSTRIE U. MINERALOELVERARB.	17,8	0,3	2,5	1,9	1,7	2,1	2,5	1,7
21	KUNSTSTOFF-, GUMMI- U. ASBESTVERARBEITUNG	5,2	0,5	0,7	0,8	0,7	0,7	0,6	0,4
22	GEW. U. VERARB. V. STEINEN U. ERDEN, FEINER., GLAS	11,9	0,6	1,0	1,8	1,7	2,0	1,3	0,9
23	EISEN-, METALLERZ-, GIES- SEREI U. STAHLVERF.	12,1	1,1	1,1	1,5	1,6	2,1	1,6	1,1
24.	STAHL-, MASCHINEN- U. FAHRZEUGBAU U. ADV.	75,9	5,3	6,0	9,1	10,6	12,2	9,8	8,3
25 (OHNE 25 07 1)	ELEKTROTECHNIK (OHNE ADV.), FEINMECH., EBM-W.	45,2	3,7	3,6	5,4	5,9	7,4	5,1	5,3
26	HOLZ-, PAPIER- UND DRUCKGEWERBE	14,0	1,9	1,6	2,1	1,9	1,8	1,3	1,0
27	LEDER-, TEXTIL- U. BE- KLEIDUNGSGEWERBE	8,7	1,7	1,7	1,6	1,2	0,9	0,6	0,3
28 - 9	NAHRUNGS- U. GENUSS- MITTELGEWERBE	26,5	11,0	4,5	2,9	2,2	1,6	1,2	0,9
3	BAUGEWERBE	68,9	6,7	5,4	6,5	7,7	5,4	5,7	6,7
30	BAUHAUPTGEWERBE	50,3	2,7	2,9	4,1	5,6	4,6	4,2	5,5
31	AUSBAU- U. BAUHLFSGEW.	18,5	4,0	2,5	2,4	2,1	1,7	1,5	1,2
4 - 5	HANDEL UND VERKEHR	329,9	45,4	34,9	54,7	52,0	48,2	31,5	18,8
4	HANDEL	187,5	41,4	30,5	37,0	22,1	16,0	10,2	7,1
40 - 1	GROSSHANDEL	52,1	5,9	8,1	9,9	7,4	5,5	3,9	2,7
42	HANDELSVERMITTLUNG	20,1	1,7	1,9	2,5	2,1	1,8	1,5	1,4
43	EINZELHANDEL	115,4	33,8	20,6	24,6	12,7	8,7	4,8	2,9
5	VERKEHR UND NACHRICHT- TENVERMITTLUNG	142,3	4,0	4,3	17,8	29,9	32,2	21,4	11,7
50 0	EISENBAHNEN	85,2	0,2	1,1	11,5	21,8	22,3	12,8	6,0
50 7	DEUTSCHE BUNDESPOST	32,0	0,1	0,3	2,8	4,5	6,9	6,2	3,8
50 (OHNE 50 0,7)	VERKEHR (OH. EISEN- BAHNEN U. BUNDESPOST)	25,1	3,7	2,9	3,5	3,6	3,0	2,4	1,9
6 - 9	SONST. WIRTSCHAFTSBEREICHE	1027,1	47,3	44,1	88,7	174,3	185,3	161,0	102,1
6	KREDITINSTITUTE UND VERSICHERUNGSGEWERBE	68,9	1,1	0,9	4,4	12,0	15,7	11,9	7,4
60	KREDIT- U. FINANZIE- RUNGSINSTITUTE	52,2	0,5	0,6	3,9	10,5	12,7	8,6	5,2
61	VERSICHERUNGSGEWERBE	16,7	0,6	0,3	0,5	1,5	3,1	3,3	2,2
7	Dienstleistungen, a.n.g.	484,2	41,4	34,6	41,8	64,3	70,5	67,6	45,3
70 0	GASTSTÄTTEN- UND BE- HERBERGUNGSGEWERBE	38,4	5,1	3,0	4,9	7,6	7,7	6,1	2,0
70 1 - 2	REINIGUNG, KÖRPERPFLEGE	6,5	2,0	1,0	0,9	0,7	0,5	0,4	0,3
70 6 - 8	WISSENSCHAFT, BILDUNG, KUNST UND PUBLIZISTIK	164,2	3,0	3,6	8,7	17,2	19,5	21,6	22,0
71 0 - 1	GESUNDHEITS- UND VETERINÄRWESSEN	147,0	20,2	14,1	12,6	22,6	26,7	26,4	10,3
71 2 - 7	RECHTS- UND WIRT- SCHAFTSBERATUNG USW.	109,7	8,4	10,6	12,3	13,9	14,0	11,5	9,5
71 8	SONST. DIENSTLEISTUNGEN	18,3	2,7	2,3	2,5	2,4	2,0	1,6	1,2
8	ORG. OH. ERWERBSCHARAKTER UND PRIVATE HAUSHALTE	61,7	1,7	2,3	7,1	12,3	13,3	8,8	4,6
	DARUNTER:								
80 0	KIRCHEN, REL. U. WELT- ANSCH. VEREINIGUNGEN	11,5	0,4	0,4	1,2	1,9	1,6	1,4	1,0
80 1 - 7	ORGANISATIONEN D. WIRT- SCHAFTSLEBENS U. UEBR.	50,1	1,3	1,9	5,9	10,4	11,7	7,4	3,7
9	GEBIETSKÖRPERSCHAFTEN UND SOZIALVERSICHERUNG	412,3	3,2	6,3	35,4	85,7	85,8	72,6	44,8
90	GEBIETSKÖRPERSCHAFTEN	357,7	2,8	5,7	30,9	74,4	72,5	61,1	39,3
96	SOZIALVERSICHERUNG	54,6	0,4	0,6	4,5	11,3	13,3	11,5	5,5
-	OHNE ANGABE	0,3	0,1	0,0	0,0	0,0	0,0	0,0	0,0
	ZUSAMMEN	1711,8	130,5	111,0	182,9	269,0	279,5	229,8	155,6

*) PERSONEN MIT EINEM BESCHÄFTIGUNGSFALL, OHNE BESCHÄFTIGTE
IN BERUFLICHER AUSBILDUNG UND OHNE BESCHÄFTIGTE OHNE ENTGELT.
1) SYSTEMATIK DER WIRTSCHAFTSZWEIGE (FASSUNG FUER DIE BERUFSZÄHLUNG 1970), KURZBEZEICHNUNGEN.
2) FUER PERSONEN MIT EINEM EINKOMMEN UNTER DER BEITRAGSBEMESSUNGSGRENZE.

UND BERLIN - O S T

AUSGEWAHLTEN -UNTERABTEILUNGEN SOWIE NACH DER HOEHE DES BEITRAGSPFLICHTIGEN BRUTTOJAHRESENTGELTS
STELLTE

BRUTTOJAHRESENTGELT VON ... BIS UNTER ... DM								DURCH- SCHNITTL. ENTGELT JE PERSON	DURCH- SCHNITTL. ENTGELT JE PERSON 2)	NR. DER SYST. 1)
52800	57600	62400	67200	72000	76800	81600	86400 UND MEHR			
57600	62400	67200	72000	76800	81600	86400				
00								DM		
0,9	0,6	1,0	-	-	-	-	-	34730	33764	0
26,1	18,8	36,3	0,6	0,2	0,5	-	0,0	42051	39861	1 - 3
7,3	5,2	5,7	0,6	0,2	0,5	-	-	50253	48336	1
12,7	8,2	18,3	0,0	0,0	0,0	-	0,0	39672	37875	2
1,8	1,0	2,3	-	-	0,0	-	-	43893	41623	20
0,3	0,2	0,5	-	-	-	-	-	39426	37491	21
0,6	0,5	1,5	0,0	0,0	0,0	-	-	42095	39486	22
0,6	0,4	0,8	-	-	0,0	-	-	40054	38533	23
5,0	3,1	6,4	0,0	0,0	0,0	-	-	41636	39958	24
3,0	1,8	3,9	0,0	0,0	-	-	0,0	41419	39671	25, 07 1 25, (OHNE 25 07 1)
0,6	0,5	1,2	-	-	-	-	-	38321	36409	26
0,2	0,2	0,4	-	-	-	-	-	33585	32455	27
0,6	0,4	1,2	-	-	-	-	-	29727	28400	28 - 9
6,1	5,4	12,3	0,0	0,0	0,0	-	0,0	44205	40895	3
5,3	4,7	10,7	0,0	0,0	0,0	-	-	47058	43627	30
0,8	0,7	1,6	-	-	0,0	-	0,0	36436	34269	31
11,6	10,7	22,0	0,0	0,0	0,0	0,0	0,0	37469	36071	4 - 5
5,3	5,0	12,8	0,0	0,0	0,0	-	-	34102	32365	4
2,1	1,8	4,8	0,0	-	0,0	-	-	37840	35720	40 - 1
1,2	1,4	4,6	0,0	0,0	0,0	-	-	44374	40062	42
2,0	1,8	3,5	-	-	0,0	-	-	30625	29808	43
6,3	5,7	9,1	0,0	0,0	0,0	0,0	0,0	41906	40897	5
2,9	2,6	4,0	-	-	0,0	-	-	41597	40873	50 0
2,2	2,2	3,1	-	-	-	-	-	45680	44455	50 7
1,2	0,9	2,0	0,0	0,0	0,0	0,0	0,0	38150	36468	50, (OHNE 50 0,7)
70,0	65,4	88,3	0,2	0,1	0,4	0,0	0,0	43370	41883	6 - 9
4,9	3,6	7,0	-	-	-	-	-	44952	43526	6
3,3	2,3	4,6	-	-	-	-	-	44218	42994	60
1,6	1,3	2,3	-	-	-	-	-	47245	45274	61
32,5	33,4	52,4	0,1	0,1	0,2	0,0	0,0	42721	40696	7
0,9	0,5	0,7	-	-	-	-	-	36605	36217	70 0
0,2	0,2	0,5	-	-	-	-	-	32719	30841	70 1 - 2
18,8	23,3	26,5	0,0	0,0	0,0	0,0	0,0	49015	46899	70 6 - 8
4,2	2,6	7,2	0,0	0,0	0,0	-	-	38222	37107	71 0 - 1
7,5	6,1	15,8	0,0	0,0	0,1	-	0,0	42728	39833	71 2 - 7
0,9	0,8	1,8	0,0	0,0	0,0	-	-	36753	36508	71 8
2,9	2,5	6,0	0,0	0,0	0,0	-	-	42692	40757	8
0,7	0,7	2,3	-	-	-	-	-	45690	41708	80 0
2,2	1,8	3,7	0,0	0,0	0,0	-	-	42042	40600	80 1 - 7
29,7	25,8	22,8	0,1	0,0	0,2	-	-	43970	43105	9
26,2	24,3	20,4	0,0	0,0	0,2	-	-	44096	43206	90
3,4	1,5	2,4	0,0	0,0	0,0	-	-	43145	42450	96
0,0	0,0	0,0	-	-	-	-	-	33932	32386	-
108,7	95,4	147,5	0,7	0,4	0,9	0,0	0,0	41858	40243	

4 Beschäftigungsfälle und beschäftigte Personen 1993 nach Ländern

Land	Beschäftigungsfälle	Personen ¹⁾			Durchschnittliche Anzahl der Beschäftigungsfälle je Person ⁴⁾	Durchschnittliches Entgelt ²⁾ je			Durchschnittliche Anzahl der Beschäftigungstage je Person ⁴⁾
		insgesamt	darunter ganzjährig beschäftigt			Person ⁴⁾	ganzjährig beschäftigter Person	ganzjährig vollzeitbeschäftigter Person ³⁾	
			zusammen	darunter vollzeitbeschäftigt ³⁾					
		1 000			Anzahl	DM			Anzahl
Baden-Württemberg	4 838,2	4 176,0	3 166,5	2 471,2	1,16	43 146	50 566	56 433	320
Bayern	5 588,8	4 709,3	3 432,2	2 641,6	1,19	40 684	48 314	54 092	316
Berlin	1 930,2	1 480,2	1 047,9	803,3	1,30	38 596	46 589	50 659	312
Brandenburg	1 224,7	995,8	695,3	531,1	1,23	29 317	35 311	37 424	312
Bremen	408,0	334,3	251,5	192,6	1,22	43 342	51 248	57 423	318
Hamburg	1 025,0	855,2	633,2	486,2	1,20	45 966	54 716	60 539	317
Hessen	2 799,7	2 399,2	1 812,4	1 408,4	1,17	42 285	52 035	57 764	320
Mecklenburg-Vorpommern	860,2	710,7	471,3	367,1	1,21	28 125	34 804	37 510	306
Niedersachsen	3 179,9	2 669,2	1 948,3	1 461,8	1,19	39 274	46 897	53 155	316
Nordrhein-Westfalen	7 668,8	6 551,6	4 913,5	3 850,5	1,17	42 663	50 329	55 785	318
Rheinland-Pfalz	1 547,6	1 308,0	961,2	734,0	1,18	39 747	47 377	53 239	316
Saarland	450,5	385,8	284,0	228,0	1,17	40 248	48 151	52 851	315
Sachsen	2 248,0	1 830,2	1 274,6	973,2	1,23	28 563	34 320	36 769	313
Sachsen-Anhalt	1 350,2	1 105,3	757,5	582,9	1,22	28 436	34 605	37 159	309
Schleswig-Holstein	1 097,2	911,6	653,2	478,0	1,20	38 006	45 762	52 246	314
Thüringen	1 183,9	974,3	663,6	512,7	1,22	27 981	34 017	36 574	310
Deutschland ⁵⁾ ...	37 404,2	31 399,4	22 967,7	17 723,7	1,19	39 354	46 932	52 099	316
Nachrichtlich:									
Früheres Bundesgebiet	29 903,6	25 283,9	18 754,4	14 475,1	1,18	41 869	49 598	55 374	318
Neue Länder und Berlin-Ost	7 500,6	6 115,5	4 213,3	3 247,6	1,23	28 463	35 063	37 502	311

1) Zuordnung nach dem längsten Beschäftigungsfall.

2) Jährliches beitragspflichtiges Bruttoarbeitsentgelt.

3) Mit einem Beschäftigungsfall, ohne Beschäftigte in beruflicher Ausbildung und ohne Beschäftigte ohne Entgelt.

4) Bei der Interpretation dieser Kennziffern muß beachtet werden, daß die ihnen zugrundeliegenden Aggregate nicht in direktem Personenbezug,

sondern unabhängig davon ermittelt wurden. (siehe auch Abschnitt 2.1 der methodischen Erläuterungen).

5) Einschl. der Fälle ohne Regionalangabe.

5 GANZJAEHRIG VOLLZEITBESCHAEFTIGTE PERSONEN *) 1993 SOWIE DEREN ERZIELTE BRUTTOENTGELTE NACH
WIRTSCHAFTSABTEILUNGEN, AUSGEWAHLTEN -UNTERABTEILUNGEN UND LAENDERN

NR. DER SYST. 1)	WIRTSCHAFTSGLIEDERUNG	DEUTSCHLAND 2)			FRUEHERES BUNDESGBIET			NEUE LAENDER UND BERLIN-OST		
		PER- SONEN	ENTGELT	DURCH- SCHNITTL. ENTGELT JE PERSON	PER- SONEN	ENTGELT	DURCH- SCHNITTL. ENTGELT JE PERSON	PER- SONEN	ENTGELT	DURCH- SCHNITTL. ENTGELT JE PERSON
		1000	MRD. DM	DM	1000	MRD. DM	DM	1000	MRD. DM	DM
0	LAND- U. FORSTWIRTSCH., TIERH. UND FISCHEREI	214,7	7,0	32838	98,9	3,8	38376	114,8	3,2	27979
1 - 3	PRODUZIERENDES GEWERBE	8339,5	452,6	54273	7140,5	409,6	57362	1199,0	43,0	35877
1	ENERGIEWIRTSCHAFT, WASSER- VERSORGUNG, BERGBAU	431,9	26,1	60412	320,9	21,2	65973	111,0	4,9	44340
2	VERARBEITENDES GEWERBE (OHNE BAUGEWERBE)	6533,2	357,3	54685	5847,5	334,5	57207	685,7	22,8	33179
20	CHEMISCHE INDUSTRIE U. MINERALOELVERARB.	506,4	32,5	64147	469,3	31,1	66333	37,1	1,4	36514
21	KUNSTSTOFF-, GUMMI- U. ASBESTVERARBEITUNG	319,0	16,3	51241	298,7	15,7	52609	20,4	0,6	31164
22	GEW. U. VERARB. V. STEINEN U. ERDEN, FEINMECH., GLAS- EISEN-, METALLERZ., GIES- SEREI U. STAHLVERF.	276,3	14,5	52432	227,6	12,7	56000	48,7	1,7	35745
23	STAHL-, MASCHINEN- U. FAHRZEUGBAU U. ADV.	477,7	25,3	52893	428,6	23,7	55273	49,1	1,6	32124
24, 07 1	ELEKTROTECHNIK (OHNE ADV.), FEINMECH., EBM-W.	2098,5	122,6	58423	1867,1	114,4	61256	231,5	8,2	38558
25 (OHNE 25 07 1)	HOLZ-, PAPIER- UND DRUCKGEWERBE	1353,3	75,0	55444	1231,2	70,9	57563	122,1	4,2	34079
26	LEDER-, TEXTIL- U. BE- KLEIDUNGSGEWERBE	647,1	33,8	52274	586,3	31,9	54429	60,8	1,9	31499
27	NÄHRUNGS- U. GENUSS- MITTELGEWERBE	308,6	12,9	41881	272,8	12,0	44032	35,8	0,9	25493
28 - 9	BAUGEWERBE	546,2	24,3	44477	485,9	22,1	47389	80,2	2,2	27682
3	BAUHAUPTGEWERBE	1374,4	69,3	50386	972,2	53,9	55453	402,2	15,3	38139
30	AUSSBAU- U. BAUHILFSGEW.	979,2	51,2	52301	685,2	39,5	57714	293,9	11,7	39664
31	HADEL UND VERKEHR	395,2	18,0	45641	286,9	14,4	50056	108,3	3,7	33947
4 - 5	HADEL UND VERKEHR	3182,9	154,1	48424	2601,3	133,2	51217	581,5	20,9	35931
4	HADEL	2140,8	102,3	47763	1861,0	93,1	50049	279,7	9,1	32553
40 - 1	GROSSHADEL	842,2	44,6	52914	754,7	41,5	54966	87,4	3,1	35185
42	HANDELSVERMITTLUNG	198,4	11,1	55711	169,0	9,9	58380	29,4	1,2	40364
43	EINZELHADEL	1100,2	46,6	42387	937,3	41,8	44587	162,9	4,8	29732
5	VERKEHR UND NACHRICHT- TENVERMITTLUNG	1042,1	51,9	49782	740,3	40,1	54152	301,8	11,8	39061
50 0	EISENBAHNEN	219,7	9,9	45116	85,4	4,6	54028	134,2	6,3	39442
50 7	DEUTSCHE BUNDESPOST	170,6	8,5	49643	103,0	5,6	54008	67,6	2,9	42999
50 (OHNE 50 0, 7)	VERKEHR (OH. EISEN- BAHNEN U. BUNDESPOST)	651,8	33,5	51390	551,9	29,9	54198	99,9	3,6	35664
6 - 9	SONST. WIRTSCHAFTSBEREICHE	5985,8	309,6	51716	4634,0	254,9	55009	1351,8	54,7	40430
6	KREDITINSTITUTE UND VERSICHERUNGSGEWERBE	723,2	46,6	64478	652,9	43,5	66600	70,3	3,1	44766
60	KREDIT- U. FINANZIE- RUNGSINSTITUTE	506,6	32,3	63717	453,2	29,9	66040	53,4	2,4	44008
61	VERSICHERUNGSGEWERBE	216,6	14,4	66258	199,7	13,6	67871	16,9	0,8	47168
7	DIENTSTLEISTUNGEN, A.N.G.	3446,3	170,3	49413	2752,7	143,3	52076	693,6	26,9	38846
70 0	GASTSTAETTEN- UND BE- HERBERGUNGSGEWERBE	506,3	19,3	38210	422,4	16,9	39967	83,9	2,5	29371
70 1 - 2	REINIGUNG, KOERPERPFLEGE	210,7	6,4	30334	162,0	5,3	32585	48,7	1,1	22512
70 8 - 8	WISSENSCHAFT, BILDUNG, KUNST UND PUBLIZISTIK	705,1	40,2	57076	516,5	31,4	60744	188,6	8,9	47032
71 0 - 1	GESUNDHEITS- UND VETERINAERWESSEN	935,3	45,5	48631	753,7	38,4	50967	181,6	7,1	38937
71 2 - 7	RECHTS- UND WIRT- SCHAFTSBERATUNG USW.	777,9	43,7	56235	643,5	38,2	59398	134,4	5,5	41089
71 8	SONST. DIENTSTLEISTUNGEN	310,9	15,1	48487	254,6	13,2	51690	56,4	1,9	34027
8	ORG. OH. ERWERBSCHARAKTER UND PRIVATE HAUSHALTE	366,0	19,7	53762	292,5	16,7	57022	73,5	3,0	40795
80 0	DARUNTER: KIRCHEN, REL. U. WELT- ANSCH. VEREINIGUNGEN	81,9	4,6	55832	66,9	4,0	57820	13,0	0,6	44034
80 1 - 7	ORGANISATIONEN D. WIRT- SCHAFTSLEBENS U. UEBR.	268,6	14,7	54592	208,3	12,2	58764	60,3	2,4	40180
9	GEBIETSKOERPERSCHAFTEN UND SOZIALVERSICHERUNG	1450,3	73,0	50310	935,9	51,4	54921	514,4	21,6	41920
90	GEBIETSKOERPERSCHAFTEN	1249,6	62,3	49868	793,5	43,2	54499	456,1	19,1	41811
96	SOZIALVERSICHERUNG	200,7	10,6	53063	142,4	8,2	57274	58,3	2,5	42772
-	OHNE ANGABE	0,9	0,0	36919	0,4	0,0	44185	0,5	0,0	31515
	INSGESAMT	17723,7	923,4	52099	14475,1	801,5	55374	3247,6	121,8	37502

*) PERSONEN MIT EINEM BESCHAEFTIGUNGSFALL, OHNE BESCHAEFTIGTE
IN BERUFLICHER AUSBILDUNG UND OHNE BESCHAEFTIGTE OHNE ENTGELT.
1) SYSTEMATIK DER WIRTSCHAFTSZWEIGE (FASSUNG FUER DIE BERUFSZAEHLUNG 1970), KURZBEZEICHNUNGEN.
2) EINSCHL. "OHNE ANGABE" DES LAENDERSCHLUESSELS.

5 GANZJAEHRIG VOLLZEITBESCHAEFTIGTE PERSONEN *) 1993 SOWIE DEREN ERZIELTE BRUTTOENTGELTE NACH
WIRTSCHAFTSABTEILUNGEN, AUSGEWAELHTEN UNTERABTEILUNGEN UND LAENDERN

NR. DER SYST. 1)	WIRTSCHAFTSGLIEDERUNG	BADEN-WUERTTEMBERG			BAYERN			BERLIN		
		PER- SONEN	ENTGELT	DURCH- SCHNITTL. ENTGELT JE PERSON	PER- SONEN	ENTGELT	DURCH- SCHNITTL. ENTGELT JE PERSON	PER- SONEN	ENTGELT	DURCH- SCHNITTL. ENTGELT JE PERSON
		1000	MRD.DM	DM	1000	MRD.DM	DM	1000	MRD.DM	DM
0	LAND- U. FORSTWIRTSCH., TIERH. UND FISCHEREI	14,8	0,6	39099	15,8	0,6	36850	3,7	0,2	41011
1 - 3	PRODUZIERENDES GEWERBE	1410,9	82,7	58585	1347,5	74,4	55251	247,6	13,4	54135
1	ENERGIEWIRTSCHAFT, WASSER- VERSORGUNG, BERGBAU	29,3	2,0	69531	34,8	2,3	65393	17,6	1,1	60793
2	VERARBEITENDES GEWERBE (OHNE BAUGEWERBE)	1207,9	71,0	58818	1131,3	62,2	54942	166,9	9,0	53961
20	CHEMISCHE INDUSTRIE U. MINERALGELVERARB.	52,0	3,3	64129	58,8	3,6	60819	12,7	0,8	62781
21	KUNSTSTOFF-, GUMMI- U. ASBESTVERARBEITUNG	57,3	3,1	54192	51,7	2,5	48037	4,8	0,2	48721
22	GEW. U. VERARB. V. STEINEN U. ERDEN, FEINKER., GLAS ..	33,5	1,9	57903	64,4	3,3	51287	3,5	0,2	53543
23	EISEN-, METALLERZ., GIES- SEREI U. STAHLVERF.	62,6	3,4	54365	44,0	2,3	52385	5,3	0,2	47463
24	STAHL-, MASCHINEN- U. FAHRZEUGBAU U. ADV.	436,6	27,8	63588	352,3	21,0	59730	44,5	2,5	55973
25, 07 1	ELEKTROTECHNIK (OHNE ADV), FEINMECH., EBM-W.	318,9	19,0	59555	277,3	16,1	57942	56,1	3,1	55309
25, 07 1)	HOLZ-, PAPIER- UND DRUCKGEWERBE	120,1	6,6	55313	118,4	6,1	51246	16,5	0,8	50911
26	LEDER-, TEXTIL- U. BE- KLEIDUNGSGEWERBE	60,3	2,7	45237	68,7	2,9	41820	5,0	0,2	40714
26 - 9	NAHRUNGS- U. GENUSS- MITTELGEWERBE	66,7	3,1	47132	95,8	4,4	46375	18,5	0,9	48598
3	BAUGEWERBE	173,7	9,6	55120	181,3	10,0	55235	63,2	3,3	52745
30	BAUHAUPTGEWERBE	121,0	6,9	56607	132,4	7,5	57603	39,7	2,2	55024
31	AUSBAU- U. BAUHILFSGEW.	52,7	2,7	51703	48,9	2,4	48823	23,5	1,2	48900
4 - 5	HANDEL UND VERKEHR	363,2	18,8	51710	446,7	22,5	50265	161,6	7,5	46322
4	HANDEL	272,0	13,9	51138	326,8	16,2	49586	84,4	3,8	45035
40 - 1	GROSSHANDEL	107,2	5,9	55329	123,2	6,7	54259	23,1	1,1	48812
42	HANDELSVERMITTLUNG	38,3	2,4	61624	24,1	1,4	56577	8,9	0,5	50646
43	EINZELHANDEL	126,5	5,6	44408	179,5	8,2	45443	52,4	2,2	42413
5	VERKEHR UND NACHRICHTEN- VERMITTLUNG	91,1	4,9	53417	119,9	6,3	52117	77,2	3,7	47731
50 0	EISENBAHNEN	10,9	0,6	53399	16,8	0,9	53237	21,5	0,9	43437
50 7	DEUTSCHE BUNDESPOST	16,5	0,9	53190	18,6	1,0	53007	14,2	0,7	49568
50, (OHNE 50 0, 7)	VERKEHR (OH. EISEN- BAHNEN U. BUNDESPOST)	63,8	3,4	53479	84,5	4,4	51698	41,5	2,0	49329
6 - 9	SONST. WIRTSCHAFTSBEREICHE	682,3	37,4	54874	831,7	45,4	54595	389,9	19,6	50350
6	KREDITINSTITUTE UND VERSICHERUNGSGEWERBE	98,6	6,4	65318	124,1	8,1	65343	28,7	1,8	63722
60	KREDIT- U. FINANZIE- RUNGSINSTITUTE	71,9	4,6	64358	85,4	5,4	63799	19,7	1,3	65318
61	VERSICHERUNGSGEWERBE	26,7	1,8	67901	38,7	2,7	68750	9,0	0,5	60244
7	DIENTSTLEISTUNGEN, A.N.G.	414,7	21,8	52506	501,9	26,2	52162	230,5	11,3	49070
70 0	GASTSTAETTEN- UND BE- HERBERGUNGSGEWERBE	63,8	2,5	39787	83,3	3,3	39600	24,1	0,9	36072
70 1 - 2	REINIGUNG, KOERPERPFLEGE	22,9	0,8	33310	29,5	1,0	32517	14,8	0,5	32851
70 6 - 8	WISSENSCHAFT, BILDUNG, KUNST UND PUBLIZISTIK	78,7	4,8	60624	94,3	5,7	60689	60,9	3,3	54573
71 0 - 1	GESUNDEHEITS- UND VETERINAERWESEN	117,7	6,0	50741	132,1	6,6	49962	53,3	2,6	49457
71 2 - 7	RECHTS- UND WIRT- SCHAFTSBERATUNG USW.	101,4	6,2	60743	123,3	7,6	61612	52,9	2,8	53254
71 8	SONST. DIENTSTLEISTUNGEN	30,2	1,6	51980	39,4	2,0	50831	24,5	1,2	48130
8	ORG. OH. ERWERBSCHARAKTER UND PRIVATE HAUSHALTE	38,9	2,2	56981	49,0	2,8	56612	22,5	1,2	53427
80 0	DARUNTER: KIRCHEN, REL. U. WELT- ANSCH. VEREINIGUNGEN	10,0	0,6	58842	13,9	0,8	59826	4,8	0,3	53543
80 1 - 7	ORGANISATIONEN D. WIRT- SCHAFTSLEBENS U. UEBR.	26,7	1,6	58537	31,3	1,8	58312	17,4	0,9	53758
9	GEBIETSKOERPERSCHAFTEN UND SOZIALVERSICHERUNG	130,1	7,0	53880	156,7	8,3	53249	108,3	5,3	48889
90	GEBIETSKOERPERSCHAFTEN	110,6	5,9	53292	135,9	7,2	52883	89,2	4,3	48102
96	SOZIALVERSICHERUNG	19,5	1,1	57220	20,9	1,2	55631	19,1	1,0	52584
-	OHNE ANGABE	0,0	0,0	55793	-	-	-	0,4	0,0	43519
	INSGESAMT	2471,2	139,5	56433	2641,6	142,9	54092	803,3	40,7	50660

*) PERSONEN MIT EINEM BESCHAEFTIGUNGSFALL OHNE BESCHAEFTIGTE
IN BERUFLICHER AUSBILDUNG UND OHNE BESCHAEFTIGTE OHNE ENTGELT.

1) SYSTEMATIK DER WIRTSCHAFTSZWEIGE (FASSUNG FUER DIE BERUFSZAEHLUNG 1970), KURZBEZEICHNUNGEN.

5 GANZJAEHRIG VOLLZEITBESCHAEFTIGTE PERSONEN *) 1993 SOWIE DEREN ERZIELTE BRUTTOENTGELTE NACH
WIRTSCHAFTSABTEILUNGEN, AUSGEWAELHTEN -UNTERABTEILUNGEN UND LAENDERN

NR. DER SYST. 1)	WIRTSCHAFTSGLIEDERUNG	BERLIN-WEST			BERLIN-OST			BRANDENBURG		
		PER- SONEN	ENTGELT	DURCH- SCHNITTL. ENTGELT JE PERSON	PER- SONEN	ENTGELT	DURCH- SCHNITTL. ENTGELT JE PERSON	PER- SONEN	ENTGELT	DURCH- SCHNITTL. ENTGELT JE PERSON
		1000	MRD.DM	DM	1000	MRD.DM	DM	1000	MRD.DM	DM
0	LAND- U. FORSTWIRTSCH., TIERH. UND FISCHEREI	2,5	0,1	43545	1,2	0,0	35593	28,2	0,8	28366
1 - 3	PRODUZIERENDES GEWERBE	183,3	10,7	58430	64,3	2,7	41885	198,6	7,4	37041
1	ENERGIEWIRTSCHAFT, WASSER- VERSORGUNG, BERGBAU	11,8	0,8	65687	5,7	0,3	48563	31,6	1,5	46259
2	VERARBEITENDES GEWERBE (OHNE BAUGEWERBE)	130,7	7,6	57966	36,2	1,4	39486	96,6	3,2	33368
20	CHEMISCHE INDUSTRIE U. MINERALGELVERARB.	11,2	0,7	65106	1,5	0,1	45676	7,3	0,3	35794
21	KUNSTSTOFF-, GUMMI- U. ASBESTVERARBEITUNG	3,9	0,2	51757	0,9	0,0	35431	3,0	0,1	32573
22	GEW. U. VERARB. V. STEINEN U. ERDEN, FEINKER., GLAS ...	2,6	0,1	55852	0,9	0,0	43516	7,0	0,3	37168
23	EISEN-, METALLERZ., GIES- SEREI U. STAHLVERF.	3,9	0,2	51495	1,3	0,0	35288	11,4	0,4	32884
24, 25 07 1	STAHL-, MASCHINEN- U. FAHRZEUGBAU U. ADV.	32,5	2,0	61481	12,0	0,5	41113	29,4	1,0	35487
25, (OHNE 25 07 1)	ELEKTROTECHNIK (OHNE ADV.), FEINMECH., EBM-W.	43,8	2,6	59417	12,2	0,5	40600	14,3	0,5	34085
26	HOLZ-, PAPIER- UND DRUCKGEWERBE	13,9	0,7	53375	2,7	0,1	38172	8,7	0,3	31383
27	LEDER-, TEXTIL- U. BE- KLEIDUNGSGEWERBE	4,0	0,2	43554	1,0	0,0	29699	2,9	0,1	25497
28 - 9	NAHRUNGS- U. GENUSS- MITTELGEWERBE	14,9	0,8	52364	3,6	0,1	32980	12,5	0,3	27842
3	BAUGEWERBE	40,8	2,3	57519	22,4	1,0	44054	70,4	2,7	37944
30	BAUHAUPTGEWERBE	25,3	1,5	60164	14,4	0,7	45968	51,7	2,0	39403
31	AUSBAU- U. BAUHILFSGEW.	15,5	0,8	53195	8,0	0,3	40536	18,7	0,6	33910
4 - 5	HANDEL UND VERKEHR	102,3	5,1	49524	59,3	2,4	40801	91,8	3,3	35586
4	HANDEL	61,8	2,9	47384	22,6	0,9	38625	42,8	1,4	31928
40 - 1	GROSSHANDEL	16,7	0,9	51752	6,4	0,3	41096	11,4	0,4	34620
42	HANDELSVERMITTLUNG	4,0	0,2	53671	4,9	0,2	48147	4,9	0,2	37440
43	EINZELHANDEL	41,0	1,8	44984	11,4	0,4	33144	26,5	0,8	29758
5	VERKEHR UND NACHRICHT- TENUEBERMITTLUNG	40,5	2,1	52791	36,7	1,5	42144	49,1	1,9	38961
50 0	EISENBAHNEN	2,2	0,1	52269	19,4	0,8	42455	22,1	0,8	38179
50 7	DEUTSCHE BUNDESPOST	6,9	0,4	55927	7,3	0,3	43567	11,3	0,5	43438
50, (OHNE 50 0, 7)	VERKEHR (OH. EISEN- BAHNEN U. BUNDESPOST)	31,5	1,6	52141	10,0	0,4	40509	15,7	0,6	36850
6 - 9	SONST. WIRTSCHAFTSBEREICHE	234,2	12,8	54833	155,8	6,8	43611	212,3	8,4	39742
6	KREDITINSTITUTE UND VERSICHERUNGSGEWERBE	21,9	1,5	67245	6,8	0,4	52280	9,9	0,4	44488
60	KREDIT- U. FINANZIE- RUNGSINSTITUTE	15,4	1,1	68365	4,2	0,2	54255	8,3	0,4	44229
61	VERSICHERUNGSGEWERBE	6,5	0,4	64595	2,6	0,1	48939	1,6	0,1	45853
7	DIENTSTLEISTUNGEN, A.N.G.	144,4	7,6	52787	86,1	3,7	42836	95,9	3,6	37308
70 0	GASTSTAETTEN- UND BE- HERBERGUNGSGEWERBE	16,7	0,6	38090	7,5	0,2	31563	12,3	0,4	29072
70 1 - 2	REINIGUNG, KOERPERPFLEGE	9,0	0,3	34735	5,8	0,2	29973	7,8	0,2	22472
70 6 - 8	WISSENSCHAFT, BILDUNG KUNST UND PUBLIZISTIK	33,1	2,0	60388	27,8	1,3	47655	21,3	1,0	44761
71 0 - 1	GESUNDEHEITS- UND VETERINAERWESSEN	34,7	1,8	53333	18,6	0,8	42237	29,0	1,1	38516
71 2 - 7	RECHTS- UND WIRT- SCHAFTSBERATUNG USW.	33,6	1,9	57716	19,2	0,9	45450	17,0	0,7	40569
71 8	SONST. DIENSTLEISTUNGEN	17,3	0,9	51114	7,1	0,3	40876	8,6	0,3	33521
8	ORG. OH. ERWERBSCHARAKTER UND PRIVATE HAUSHALTE	15,3	0,9	56605	7,2	0,3	46656	12,6	0,5	39923
80 0	DARUNTER: KIRCHEN, REL. U. WELT- ANSCH. VEREINIGUNGEN	3,6	0,2	57097	1,2	0,1	43077	1,6	0,1	48548
80 1 - 7	ORGANISATIONEN D. WIRT- SCHAFTSLEBENS U. UEBR.	11,5	0,7	57014	5,9	0,3	47479	11,0	0,4	39001
9	GEBIETSKOERPERSCHAFTEN UND SOZIALVERSICHERUNG	52,5	2,9	54753	55,7	2,4	43364	93,9	3,9	41705
90	GEBIETSKOERPERSCHAFTEN	37,8	2,1	54846	51,3	2,2	43131	85,6	3,6	41617
96	SOZIALVERSICHERUNG	14,7	0,8	54515	4,4	0,2	48073	8,4	0,4	42603
-	OHNE ANGABE	0,4	0,0	43797	0,1	0,0	41864	0,1	0,0	26438
	INSGESAMT	522,7	28,7	54993	280,6	12,0	42587	531,1	19,9	37424

*) PERSONEN MIT EINEM BESCHAEFTIGUNGSFALL, OHNE BESCHAEFTIGTE
IN BERUFLICHER AUSBILDUNG UND OHNE BESCHAEFTIGTE OHNE ENTGELT.
1) SYSTEMATIK DER WIRTSCHAFTSZWEIGE (FASSUNG FUER DIE BERUFSZAEHLUNG 1970), KURZBEZEICHNUNGEN.

5 GANZJAEHRIG VOLLZEITBESCHAEFTIGTE PERSONEN *) 1993 SOWIE DEREN ERZIELTE BRUTTOENTGELTE NACH
WIRTSCHAFTSABTEILUNGEN, AUSGEWAHLTEN -UNTERABTEILUNGEN UND LAENDERN

NR. DER SYST. 1)	WIRTSCHAFTSGLIEDERUNG	BREMEN			HAMBURG			HESSEN		
		PER- SONEN	ENTGELT	DURCH- SCHNITTL. ENTGELT JE PERSON	PER- SONEN	ENTGELT	DURCH- SCHNITTL. ENTGELT JE PERSON	PER- SONEN	ENTGELT	DURCH- SCHNITTL. ENTGELT JE PERSON
		1000	MRD. DM	DM	1000	MRD. DM	DM	1000	MRD. DM	DM
0	LAND- U. FORSTWIRTSCH., TIERH. UND FISCHEREI	0,5	0,0	42877	1,8	0,1	41756	7,5	0,3	41109
1 - 3	PRODUZIERENDES GEWERBE	79,6	4,9	61205	141,6	9,1	64085	622,2	36,5	58632
1	ENERGIEWIRTSCHAFT, WASSER- VERSORGUNG, BERGBAU	3,6	0,2	70022	7,6	0,5	71519	18,2	1,2	66404
2	VERARBEITENDES GEWERBE (OHNE BAUGEWERBE)	65,7	4,0	61177	109,2	7,0	64133	516,2	30,3	58790
20	CHEMISCHE INDUSTRIE U. MINERALOELVERARB.	0,9	0,1	57273	16,8	1,2	72456	73,5	5,0	68008
21	KUNSTSTOFF-, GUMMI- U. ASBESTVERARBEITUNG	0,4	0,0	49256	5,7	0,3	57252	34,6	1,8	52712
22	GEW. U. VERARB. V. STEINEN U. ERDEN, FEINKER., GLAS	1,2	0,1	58157	1,6	0,1	58783	17,1	1,0	58759
23	EISEN-, METALLERZ., GIES- SEREI U. STAHLVERF.	5,5	0,3	56301	6,0	0,4	60988	27,0	1,5	54770
24, 25 07 1	STAHL-, MASCHINEN- U. FAHRZEUGBAU U. ADV.	33,0	2,1	64575	41,4	2,8	66645	163,8	10,2	62364
25 (OHNE 25 07 1)	ELEKTROTECHNIK (OHNE ADV), FEINMECH., EBM-W.	10,7	0,7	63595	17,8	1,1	62489	97,9	5,7	58377
26	HOLZ-, PAPIER- UND DRUCKGEWERBE	2,4	0,1	55978	7,1	0,4	59622	47,0	2,6	54995
27	LEDER-, TEXTIL- U. BE- KLEIDUNGSGEWERBE	2,1	0,1	47164	1,4	0,1	42398	18,4	0,8	42452
28 - 9	NAHRUNGS- U. GENUSS- MITTELGEWERBE	9,4	0,5	55030	11,4	0,6	56697	36,9	1,7	47299
3	BAUGEWERBE	10,3	0,6	58346	24,8	1,5	61605	87,8	4,9	56089
30	BAUHAUPTGEWERBE	7,2	0,4	61275	15,2	1,0	65481	60,9	3,6	58843
31	AUSBAU- U. BAUHLFSGEW.	3,1	0,2	51510	9,7	0,5	55502	27,0	1,3	49874
4 - 5	HANDEL UND VERKEHR	52,5	2,8	53752	137,5	8,0	58152	288,6	16,1	55793
4	HANDEL	29,2	1,5	50654	81,2	4,6	56648	191,4	10,4	54385
40 - 1	GROSSHANDEL	13,7	0,8	55862	44,2	2,7	61526	79,3	4,7	59285
42	HANDELSVERMITTLUNG	1,8	0,1	57939	5,2	0,3	63975	25,6	1,8	63885
43	EINZELHANDEL	13,8	0,6	44562	31,8	1,5	48685	86,6	4,1	47092
5	VERKEHR UND NACHRICHT- TENUEBERMITTLUNG	23,3	1,3	57642	56,4	3,4	60317	97,1	5,7	58566
50 0	EISENBAHNEN	2,2	0,1	54742	4,8	0,3	53113	9,9	0,5	54794
50 7	DEUTSCHE BUNDESPOST	2,5	0,1	54005	5,7	0,3	54247	11,6	0,6	53887
50 (OHNE 50 0, 7)	VERKEHR (OH. EISEN- BAHNEN U. BUNDESPOST)	18,6	1,1	58472	45,9	2,8	61826	75,7	4,5	59780
6 - 9	SONST. WIRTSCHAFTSBEREICHE	60,0	3,3	55749	205,3	12,3	59853	490,1	28,5	58078
6	KREDITINSTITUTE UND VERSICHERUNGSGEWERBE	7,9	0,5	67059	39,6	2,8	69999	93,4	6,6	70146
60	KREDIT- U. FINANZIE- RUNGSINSTITUTE	5,5	0,4	67052	18,6	1,3	69253	71,2	5,0	70543
61	VERSICHERUNGSGEWERBE	2,4	0,2	67077	21,0	1,5	70659	22,2	1,5	68868
7	Dienstleistungen, A.N.G.	36,8	2,0	53196	126,4	7,2	57258	273,0	14,8	54220
70 0	GASTSTAETTEN- UND BE- HERBERGUNGSGEWERBE	4,6	0,2	39353	14,4	0,6	41080	41,5	1,7	40816
70 1 - 2	REINIGUNG, KOERPERPFLEGE	1,9	0,1	33686	7,3	0,3	41236	14,0	0,5	32948
70 6 - 8	WISSENSCHAFT, BILDUNG, KUNST UND PUBLIZISTIK	8,2	0,5	64521	33,7	2,2	65093	41,2	2,5	60923
71 0 - 1	GESUNDEITS- UND VETERINAERWESEN	9,5	0,5	52772	20,8	1,1	52892	69,8	3,6	51850
71 2 - 7	RECHTS- UND WIRT- SCHAFTSBERATUNG USW.	8,0	0,5	56527	34,1	2,2	63682	78,6	5,0	63677
71 8	SONST. DIENSTLEISTUNGEN	4,5	0,2	49988	16,1	0,9	54589	28,0	1,5	54201
8	ORG. OH. ERWERBSCHARAKTER UND PRIVATE HAUSHALTE	4,6	0,3	54883	9,9	0,6	56558	34,5	2,1	60603
80 0	DARUNTER: KIRCHEN, REL. U. WELT- ANSCH. VEREINIGUNGEN	0,5	0,0	56071	1,5	0,1	58889	7,3	0,4	61548
80 1 - 7	ORGANISATIONEN D. WIRT- SCHAFTSLEBENS U. UEBR.	4,0	0,2	55516	8,0	0,5	57385	26,3	1,6	61497
9	GEBIETSKOERPERSCHAFTEN UND SOZIALVERSICHERUNG	10,7	0,6	56536	29,4	1,7	58466	89,2	5,0	56273
90	GEBIETSKOERPERSCHAFTEN	8,9	0,5	56224	20,5	1,2	56365	78,7	4,4	56016
95	SOZIALVERSICHERUNG	1,9	0,1	58022	8,9	0,6	63302	10,5	0,6	58202
-	OHNE ANGABE	-	-	-	-	-	-	-	-	-
	INSGESAMT	192,6	11,1	57423	486,2	29,4	60539	1408,4	81,4	57764

*) PERSONEN MIT EINEM BESCHAEFTIGUNGSFALL OHNE BESCHAEFTIGTE
IN BERUFLICHER AUSBILDUNG UND OHNE BESCHAEFTIGTE OHNE ENTGELT.
1) SYSTEMATIK DER WIRTSCHAFTSZWEIGE (FASSUNG FUEER DIE BERUFSZAEHLUNG 1970), KURZBEZEICHNUNGEN.

5 GANZJAEHRIG VOLLZEITBESCHAEFTIGTE PERSONEN *) 1993 SOWIE DEREN ERZIELTE BRUTTOENTGELTE NACH
WIRTSCHAFTSABTEILUNGEN, AUSGEWAHLTEN UNTERABTEILUNGEN UND LAENDERN

NR. DER SYST. 1)	WIRTSCHAFTSGLIEDERUNG	MECKLENBURG-VORPOMMERN			NIEDERSACHSEN			NORDRHEIN-WESTFALEN		
		PER- SONEN	ENTGELT	DURCH- SCHNITTL. ENTGELT JE PERSON	PER- SONEN	ENTGELT	DURCH- SCHNITTL. ENTGELT JE PERSON	PER- SONEN	ENTGELT	DURCH- SCHNITTL. ENTGELT JE PERSON
		1000	MRD. DM	DM	1000	MRD. DM	DM	1000	MRD. DM	DM
0	LAND- U. FORSTWIRTSCH., TIERH. UND FISCHEREI	19,4	0,6	29108	17,5	0,6	36882	22,6	0,9	38193
1 - 3	PRODUZIERENDES GEWERBE	113,7	4,1	35759	715,6	40,0	55894	1938,4	112,3	57918
1	ENERGIEWIRTSCHAFT, WASSER- VERSORGUNG, BERGBAU	7,2	0,3	47053	26,7	1,8	67419	151,3	9,8	65027
2	VERARBEITENDES GEWERBE (OHNE BAUGEWERBE)	60,1	2,0	33303	575,4	32,1	55786	1554,8	89,4	57490
20	CHEMISCHE INDUSTRIE U. MINERALOELVERARB.	0,7	0,0	36575	29,8	1,8	61409	156,0	10,7	68459
21	KUNSTSTOFF-, GUMMI- U. ASBESTVERARBEITUNG	1,4	0,0	34344	36,7	2,0	53172	76,8	4,1	53820
22	GEW. U. VERARB. V. STEINEN U. ERDEN, FEINKER., GLAS	3,1	0,1	38783	23,4	1,3	57443	49,8	3,0	59364
23	EISEN-, METALLERZ., GIES- SEREI U. STAHLVERF.	2,0	0,1	32550	31,0	1,7	54727	210,4	11,8	56315
24, 07 1	STAHL-, MASCHINEN- U. FAHRZEUGBAU U. ADV.	27,8	1,0	34928	221,9	13,5	60819	417,7	25,3	60532
25, (OHNE 26 07 1)	ELEKTROTECHNIK (OHNE ADV.), FEINMECH. EBM-W.	7,2	0,2	33387	84,3	4,6	55073	298,6	16,7	55859
26	HOLZ-, PAPIER- UND DRUCKGEWERBE	6,2	0,2	32440	56,9	3,0	53001	162,3	9,1	56157
27	LEDER-, TEXTIL- U. BE- KLEIDUNGSGEWERBE	1,4	0,0	26334	22,6	1,0	42859	75,2	3,5	46594
28 - 9	NAHRUNGS- U. GENUSS- MITTELGEWERBE	10,4	0,3	28523	68,9	3,2	45863	108,1	5,2	48034
3	BAUGEWERBE	46,5	1,7	37184	113,6	6,1	53732	232,2	13,0	56147
30	BAUHAUPTGEWERBE	35,1	1,4	38558	83,4	4,7	56029	162,4	9,5	55852
31	AUSSBAU- U. BAUHILFSGEW.	11,4	0,4	32956	30,2	1,4	47383	69,8	3,5	50486
4 - 5	HANDEL UND VERKEHR	72,0	2,6	36217	255,2	12,1	47323	704,6	36,0	51116
4	HANDEL	33,7	1,1	31933	189,4	8,7	45932	520,3	26,1	50255
40 - 1	GROSSHANDEL	10,9	0,4	35009	79,2	4,1	51266	219,5	12,1	55083
42	HANDELSVERMITTLUNG	1,7	0,1	38976	11,8	0,6	52814	44,4	2,5	56779
43	EINZELHANDEL	21,1	0,6	29753	98,4	4,0	40811	256,4	11,5	44990
5	VERKEHR UND NACHRICHT- TENUEBERMITTLUNG	38,3	1,5	39992	65,9	3,4	51325	184,3	9,9	53549
50 0	EISENBAHNEN	14,6	0,6	39305	9,1	0,5	53713	21,7	1,2	55113
50 7	DEUTSCHE BUNDESPOST	9,3	0,4	43290	8,6	0,5	54087	22,9	1,2	54423
50, (OHNE 50 0, 7)	VERKEHR (OH. EISEN- BAHNEN U. BUNDESPOST)	14,3	0,6	38542	48,2	2,4	50386	139,7	7,4	53162
6 - 9	SONST. WIRTSCHAFTSBEREICHE	161,8	6,5	40327	473,4	25,0	52763	1184,9	65,7	55406
6	KREDITINSTITUTE UND VERSICHERUNGSGEWERBE	8,2	0,4	44705	58,7	3,8	64930	154,9	10,4	67020
60	KREDIT- U. FINANZIE- RUNGSINSTITUTE	6,3	0,3	43430	41,7	2,7	64707	101,1	6,7	66499
61	VERSICHERUNGSGEWERBE	1,9	0,1	48810	17,0	1,1	65475	53,8	3,7	68001
7	Dienstleistungen, A.N.G.	84,5	3,3	39466	276,4	13,6	49349	713,1	37,3	52296
70 0	GASTSTAETTEN- UND BE- HERBERGUNGSGEWERBE	9,9	0,3	28570	50,9	2,0	40229	100,2	4,1	40689
70 1 - 2	REINIGUNG, KOERPERPFLEGE	5,7	0,1	21390	17,7	0,6	32156	42,2	1,4	32051
70 6 - 8	WISSENSCHAFT, BILDUNG, KUNST UND PUBLIZISTIK	27,8	1,3	48458	50,5	3,0	58708	130,8	8,0	60817
71 0 - 1	GESUNDHEITS- UND VETERINAERWESEN	21,6	0,8	38739	80,7	4,0	50014	206,2	10,6	51632
71 2 - 7	RECHTS- UND WIRT- SCHAFTSBERATUNG USW.	13,7	0,6	40535	53,0	2,9	54079	161,6	9,5	58557
71 8	SONST. DIENSTLEISTUNGEN	5,7	0,2	32725	23,6	1,2	49051	72,2	3,8	52673
8	ORG. OH. ERWERBSCHARAKTER UND PRIVATE HAUSHALTE	13,0	0,5	40180	25,1	1,4	55073	87,9	5,1	57433
80 0	DARUNTER: KIRCHEN, REL. U. WELT- ANSCH. VEREINIGUNGEN	2,1	0,1	43877	5,9	0,3	56892	19,4	1,1	58435
80 1 - 7	ORGANISATIONEN D. WIRT- SCHAFTSLEBENS U. UEBR.	10,9	0,4	39501	17,8	1,0	56770	64,1	3,8	59936
9	GEBIETSKOERPERSCHAFTEN UND SOZIALVERSICHERUNG	56,2	2,3	41018	113,1	6,1	54275	229,0	12,9	56456
90	GEBIETSKOERPERSCHAFTEN	49,2	2,0	40761	98,6	5,3	53810	190,5	10,7	56215
95	SOZIALVERSICHERUNG	7,0	0,3	42831	14,5	0,8	57448	38,4	2,2	57653
-	OHNE ANGABE	0,0	0,0	25118	0,0	0,0	50231	0,0	0,0	47619
	INSGESAMT	367,1	13,8	37510	1461,8	77,7	53155	3850,5	214,8	55785

*) PERSONEN MIT EINEM BESCHAEFTIGUNGSFALL OHNE BESCHAEFTIGTE
IN BERUFLICHER AUSBILDUNG UND OHNE BESCHAEFTIGTE OHNE ENTGELT.
1) SYSTEMATIK DER WIRTSCHAFTSZWEIGE (FASSUNG FUER DIE BERUFSZAEHLUNG 1970), KURZBEZEICHNUNGEN.

5 GANZJAEHRIG VOLLZEITBESCHAEFTE PERSOENEN *) 1993 SOWIE DEREN ERZIELTE BRUTTOENTGELTE NACH
WIRTSCHAFTSABTEILUNGEN, AUSGEWAELHTEN UNTERABTEILUNGEN UND LAENDERN

NR. DER SYST. 1)	WIRTSCHAFTSGLIEDERUNG	RHEINLAND-PFALZ			SAARLAND			SACHSEN		
		PER- SONEN	ENTGELT	DURCH- SCHNITTL. ENTGELT JE PERSON	PER- SONEN	ENTGELT	DURCH- SCHNITTL. ENTGELT JE PERSON	PER- SONEN	ENTGELT	DURCH- SCHNITTL. ENTGELT JE PERSON
		1000	MRD. DM	DM	1000	MRD. DM	DM	1000	MRD. DM	DM
0	LAND- U. FORSTWIRTSCH., TIERH. UND FISCHEREI	5,8	0,3	41747	0,7	0,0	37095	26,6	0,7	26066
1 - 3	PRODUZIERENDES GEWERBE	378,5	21,2	56130	123,4	6,8	55213	393,1	13,8	35030
1	ENERGIEWIRTSCHAFT, WASSER- VERSORGUNG, BERGBAU	10,8	0,7	67759	18,7	1,2	61779	33,0	1,4	42946
2	VERARBEITENDES GEWERBE (OHNE BAUGEWERBE)	313,5	17,6	56123	90,7	4,9	54179	236,4	7,7	32503
20	CHEMISCHE INDUSTRIE U. MINERALGELVERARB.	58,1	4,0	58095	1,9	0,1	58773	8,5	0,3	37638
21	KUNSTSTOFF-, GUMMI- U. ASBESTVERARBEITUNG	18,7	1,0	52950	5,9	0,3	53224	6,4	0,2	30100
22	GEW. U. VERARB. V. STEINEN U. ERDEN, FEINKER., GLAS	22,6	1,3	56417	5,2	0,3	49598	16,0	0,6	35327
23	EISEN-, METALLERZ., GIES- SEREI U. STAHLVERF.	15,1	0,8	54326	18,6	1,0	55284	16,6	0,5	30885
24	STAHL-, MASCHINEN- U. FAHRZEUGBAU U. ADV.	85,3	5,0	58067	33,6	1,9	57748	76,3	2,7	35455
25 (OHNE 25 07 1)	ELEKTROTECHNIK (OHNE ADV.), FEINMECH., EBM-W.	39,4	2,0	51202	12,0	0,6	52908	43,9	1,5	33799
26	HOLZ-, PAPIER- UND DRUCKGEWERBE	32,9	1,8	53252	5,1	0,3	53013	21,7	0,7	30851
27	LEDER-, TEXTIL- U. BE- KLEIDUNGSGEWERBE	15,8	0,7	41661	1,4	0,0	34687	21,2	0,5	25295
28 - 9	NAHRUNGS- U. GENUSS- MITTELGEWERBE	25,7	1,2	45837	7,0	0,3	43854	25,7	0,7	27011
3	BAUGEWERBE	54,2	2,9	53843	13,9	0,7	53114	123,7	4,7	37750
30	BAUHAUPTGEWERBE	39,9	2,2	56055	10,5	0,6	55438	89,0	3,5	39468
31	AUSBAU- U. BAUHILFSGEW.	14,3	0,7	47626	3,5	0,2	46087	34,6	1,2	33333
4 - 5	HANDEL UND VERKEHR	114,3	5,4	47120	36,4	1,7	45939	171,9	6,1	35261
4	HANDEL	87,4	4,0	46068	27,0	1,2	44741	88,0	2,9	32525
40 - 1	GROSSHANDEL	32,7	1,6	50119	8,8	0,4	48437	32,1	1,1	35375
42	HANDELSVERMITTLUNG	6,9	0,4	52761	2,5	0,1	54018	7,6	0,3	40350
43	EINZELHANDEL	47,8	2,0	42334	15,7	0,6	41183	48,3	1,4	29398
5	VERKEHR UND NACHRICHT- TENUEBERMITTLUNG	27,0	1,4	50523	9,3	0,5	49418	83,9	3,2	38132
50 0	EISENBAHNEN	3,4	0,2	53699	1,9	0,1	54148	33,5	1,3	39066
50 7	DEUTSCHE BUNDESPOST	5,0	0,3	54454	1,1	0,1	54192	18,8	0,8	42707
50 (OHNE 50 0, 7)	VERKEHR (OH. EISEN- BAHNEN U. BUNDESPOST)	18,6	0,9	48890	6,3	0,3	47133	31,5	1,1	34403
6 - 9	SONST. WIRTSCHAFTSBEREICHE	234,3	12,2	51890	67,7	3,5	52414	381,6	16,3	39987
6	KREDITINSTITUTE UND VERSICHERUNGSGEWERBE	27,0	1,7	62699	9,2	0,6	64886	23,1	1,0	44052
60	KREDIT- U. FINANZIE- RUNGSINSTITUTE	22,0	1,4	62573	6,5	0,4	65556	17,3	0,7	43149
61	VERSICHERUNGSGEWERBE	4,9	0,3	63261	2,7	0,2	63259	5,8	0,3	46735
7	Dienstleistungen, A.N.G.	130,5	6,3	48565	40,0	1,9	48446	221,7	8,7	39153
70 0	GASTSTAETTEN- UND BE- HERBERGUNGSGEWERBE	21,3	0,8	37492	5,9	0,2	38946	28,8	0,9	30107
70 1 - 2	REINIGUNG, KOERPERPFLEGE	8,7	0,3	29342	2,4	0,1	25924	14,7	0,3	21800
70 6 - 8	WISSENSCHAFT, BILDUNG, KUNST UND PUBLIZISTIK	27,5	1,6	59458	6,1	0,4	59353	66,3	3,2	47612
71 0 - 1	GESUNDHEITS- UND VETERINAERWESSEN	39,1	1,9	49307	14,5	0,7	50305	50,1	1,9	38335
71 2 - 7	RECHTS- UND WIRT- SCHAFTSBERATUNG USW.	23,2	1,2	51688	7,9	0,4	51340	44,8	1,9	41309
71 8	SONST. DIENSTLEISTUNGEN	10,8	0,5	48817	3,2	0,1	46048	17,1	0,6	33198
8	ORG. OH. ERWERBSCHARAKTER UND PRIVATE HAUSHALTE	13,5	0,7	54713	3,9	0,2	54374	18,9	0,8	40339
80 0	DARUNTER: KIRCHEN, REL. U. WELT- ANSCH. VEREINIGUNGEN	4,2	0,2	57381	0,5	0,0	50108	3,8	0,2	44188
80 1 - 7	ORGANISATIONEN D. WIRT- SCHAFTSLEBENS U. UEBR.	8,5	0,5	56018	3,2	0,2	56964	14,9	0,6	39443
9	GEBIETSKOERPERSCHAFTEN UND SOZIALVERSICHERUNG	63,4	3,4	53536	14,6	0,8	54933	117,8	4,8	40703
90	GEBIETSKOERPERSCHAFTEN	56,9	3,0	53195	12,3	0,7	54712	101,0	4,1	40383
96	SOZIALVERSICHERUNG	6,5	0,4	56524	2,3	0,1	56112	16,8	0,7	42627
-	OHNE ANGABE	-	-	-	-	-	-	0,1	0,0	28029
	INSGESAMT	734,0	39,1	53239	228,0	12,1	52851	973,2	35,8	36769

*) PERSONEN MIT EINEM BESCHAEFTIGUNGSFALL OHNE BESCHAEFTE
IN BERUFLICHER AUSBILDUNG UND OHNE BESCHAEFTE OHNE ENTGELT.
1) SYSTEMATIK DER WIRTSCHAFTSZWEIGE (FASSUNG FUER DIE BERUFSZAEHLUNG 1970), KURZBEZEICHNUNGEN.

5 GANZJAEHRIG VOLLZEITBESCHAEFTIGTE PERSONEN *) 1993 SOWIE DEREN ERZIELTE BRUTTOENTGELTE NACH
WIRTSCHAFTSABTEILUNGEN, AUSGEWAHLTEN -UNTERABTEILUNGEN UND LAENDERN

NR. DER SYST. 1)	WIRTSCHAFTSGLIEDERUNG	SACHSEN-ANHALT			SCHLESWIG-HOLSTEIN			THUERINGEN		
		PER- SONEN	ENTGELT	DURCH- SCHNITTL. ENTGELT JE PERSON	PER- SONEN	ENTGELT	DURCH- SCHNITTL. ENTGELT JE PERSON	PER- SONEN	ENTGELT	DURCH- SCHNITTL. ENTGELT JE PERSON
		1000	MRD. DM	DM	1000	MRD. DM	DM	1000	MRD. DM	DM
0	LAND- U. FORSTWIRTSCH., TIERH. UND FISCHEREI	20,6	0,6	28295	8,4	0,3	35981	18,7	0,5	28109
1 - 3	PRODUZIERENDES GEWERBE	224,5	8,1	35999	199,5	11,0	55253	204,7	7,0	34418
1	ENERGIEWIRTSCHAFT, WASSER- VERSORGUNG, BERGBAU	20,1	0,9	43744	8,0	0,5	66820	13,5	0,6	40895
2	VERARBEITENDES GEWERBE (OHNE BAUGEWERBE)	130,8	4,4	33755	152,1	8,4	55058	125,6	4,0	31832
20	CHEMISCHE INDUSTRIE U. MINERALOELVERARB.	17,9	0,6	35674	10,6	0,7	62731	1,2	0,0	33797
21	KUNSTSTOFF- GUMMI- U. ASBESTVERARBEITUNG	3,0	0,1	31940	7,1	0,4	52112	5,6	0,2	29694
22	GEW. U. VERARB. V. STEINEN U. ERDEN, FEINKER., GLAS	8,6	0,3	37021	6,3	0,4	56875	13,2	0,4	33455
23	EISEN-, METALLERZ., GIES- SERE U. STAHLVERF.	11,2	0,4	33171	4,6	0,2	51837	6,6	0,2	31379
24	STAHL- MASCHINEN- U. FAHRZEUGBAU U. ADV.	49,8	1,8	35488	48,9	2,8	56914	35,9	1,2	34618
25 07 1	ELEKTROTECHNIK (OHNE ADV.), FEINMECH., EBM-W.	15,3	0,5	33599	30,4	1,7	56534	29,1	0,9	32182
25 07 1 1	HOLZ-, PAPIER- UND DRUCKGEWERBE	8,6	0,3	31046	20,2	1,2	57622	13,0	0,4	31149
27	LEDER-, TEXTIL- U. BE- KLEIDUNGSGEWERBE	2,2	0,1	25242	2,9	0,1	40548	7,2	0,2	25385
28 - 9	NAHRUNGS- U. GENUSS- MITTELGEWERBE	14,3	0,4	27260	21,1	1,0	45300	13,8	0,4	27207
3	BAUGEWERBE	73,6	2,8	37873	39,4	2,1	53642	65,6	2,5	38037
30	BAUHAUPTGEWERBE	56,4	2,2	39231	26,9	1,5	56355	47,4	1,9	39862
31	AUSBAU- U. BAUHILFSGEW.	17,3	0,6	33443	12,4	0,6	47761	18,3	0,6	33298
4 - 5	HANDEL UND VERKEHR	103,6	3,6	35195	100,0	4,9	48586	82,8	2,9	34775
4	HANDEL	47,4	1,5	31442	74,5	3,5	47382	45,1	1,4	31784
40 - 1	GROSSHANDEL	13,9	0,5	33401	30,3	1,6	53068	12,6	0,4	34349
42	HANDELSVERMITTLUNG	5,8	0,2	38111	4,4	0,2	48266	4,5	0,2	38523
43	EINZELHANDEL	27,7	0,8	29054	39,8	1,7	42963	28,0	0,8	29552
5	VERKEHR UND NACHRICHT- TENVERMITTLUNG	56,2	2,2	38363	25,5	1,3	52110	37,7	1,4	38354
50 0	EISENBAHNEN	29,2	1,1	39108	2,7	0,1	53767	15,4	0,6	39054
50 7	DEUTSCHE BUNDESPOST	10,7	0,5	42408	3,6	0,2	55778	10,2	0,4	43002
50, (OHNE 50 0, 7)	VERKEHR (OH. EISEN- BAHNEN U. BUNDESPOST)	16,3	0,6	34377	19,2	1,0	51186	12,1	0,4	33538
6 - 9	SONST. WIRTSCHAFTSBEREICHE	233,9	9,3	39929	170,1	8,8	51679	206,4	8,3	40201
6	KREDITINSTITUTE UND VERSICHERUNGSGEWERBE	11,3	0,5	43558	17,8	1,1	63945	11,0	0,6	43193
60	KREDIT- U. FINANZIE- RUNGSINSTITUTE	8,8	0,4	42721	13,9	0,9	64529	8,5	0,4	42179
61	VERSICHERUNGSGEWERBE	2,5	0,1	46455	3,9	0,2	61856	2,5	0,1	46668
7	Dienstleistungen, A.N.G.	100,9	3,7	36724	95,5	4,6	47815	104,5	4,0	37869
70 0	GASTSTAETTEN- UND BE- HERBERGUNGSGEWERBE	11,8	0,3	27853	19,9	0,8	39854	13,7	0,4	28781
70 1 - 2	REINIGUNG, KOERPERPFLEGE	7,9	0,2	20623	6,4	0,2	30459	6,8	0,1	20842
70 6 - 8	WISSENSCHAFT, BILDUNG, KUNST UND PUBLIZISTIK	17,6	0,8	45148	12,4	0,7	58994	27,8	1,3	46529
71 0 - 1	GESUNDHEITS- UND VETERINAERWESEN	33,1	1,3	38790	28,7	1,4	50030	29,2	1,1	38597
71 2 - 7	RECHTS- UND WIRT- SCHAFTSBERATUNG USW.	21,1	0,8	39073	18,8	1,0	51299	18,6	0,7	39221
71 8	SONST. DIENSTLEISTUNGEN	9,4	0,3	33114	9,3	0,4	48038	8,5	0,3	32335
8	ORG. OH. ERWERBSCHARAKTER UND PRIVATE HAUSHALTE	10,8	0,4	40338	9,7	0,5	54262	11,0	0,4	39924
80 0	DARUNTER: KIRCHEN, REL. U. WELT- ANSCH. VEREINIGUNGEN	1,8	0,1	43135	2,2	0,1	55315	2,4	0,1	43365
80 1 - 7	ORGANISATIONEN D. WIRT- SCHAFTSLEBENS U. UEBR.	8,9	0,4	39912	6,9	0,4	56187	8,6	0,3	39053
9	GEBIETSKOERPERSCHAFTEN UND SOZIALVERSICHERUNG	110,8	4,7	42437	47,2	2,6	54355	79,9	3,4	42877
90	GEBIETSKOERPERSCHAFTEN	98,2	4,2	42436	42,7	2,3	54015	70,8	3,0	42989
96	SOZIALVERSICHERUNG	12,6	0,5	42441	4,4	0,3	57622	9,1	0,4	42007
-	OHNE ANGABE	0,3	0,0	33107	0,0	0,0	45997	0,0	0,0	34506
	INSGESAMT	582,9	21,7	37159	478,0	25,0	52246	612,7	18,8	36574

*) PERSONEN MIT EINEM BESCHAEFTIGUNGSFALL, OHNE BESCHAEFTIGTE
IN BERUFLICHER AUSBILDUNG UND OHNE BESCHAEFTIGTE OHNE ENTGELT.
1) SYSTEMATIK DER WIRTSCHAFTSZWEIGE (FASSUNG FUER DIE BERUFSZAEHLUNG 1970), KURZBEZEICHNUNGEN.

LFD. NR.	LAND	INS- GESAMT	DAVON MIT EINEM BEITRAGSPFLICHTIGEN						
			UNTER	24000	28800	33600	38400	43200	48000
			24000	28800	33600	38400	43200	48000	52800

10

INS

01	BADEN-WUERTTEMBERG	2471,2	91,9	54,2	80,0	125,9	205,0	270,1	300,7
02	BAYERN	2641,6	107,9	68,9	115,8	175,7	268,8	329,4	332,0
03	BERLIN ZUSAMMEN	803,3	30,4	28,8	55,2	79,0	98,5	100,2	90,4
04	BERLIN-WEST	522,7	17,4	12,2	20,2	31,9	52,5	63,3	63,2
05	BERLIN-OST	280,6	13,0	16,7	34,9	47,2	46,0	37,0	27,2
06	BRANDENBURG	531,1	57,9	58,3	88,5	97,6	83,8	57,1	30,6
07	BREMEN	192,6	6,2	3,9	6,2	9,1	14,0	18,9	21,4
08	HAMBURG	486,2	12,6	8,3	12,2	20,1	32,9	42,1	48,6
09	HESSEN	1408,4	48,4	28,8	42,1	66,3	111,1	145,7	166,3
10	MECKLENBURG-VORPOMMERN	367,1	40,0	42,1	62,7	66,9	53,4	36,4	21,9
11	NIEDERSACHSEN	1461,8	70,2	44,2	65,9	90,0	139,9	178,9	191,6
12	NORDRHEIN-WESTFALEN	3850,5	149,3	90,5	131,8	200,2	329,9	442,6	492,4
13	RHEINLAND-PFALZ	734,0	38,1	21,9	31,0	44,8	68,5	87,5	95,6
14	SAARLAND	228,0	11,5	6,6	9,5	13,5	20,5	26,6	31,7
15	SACHSEN	973,2	127,9	121,2	163,9	171,2	135,6	89,3	53,3
16	SACHSEN-ANHALT	582,9	63,0	67,5	104,8	107,0	86,6	58,2	32,2
17	SCHLESWIG-HOLSTEIN	478,0	24,9	14,7	22,5	31,9	50,2	60,9	61,9
18	THUERINGEN	512,7	66,8	66,6	88,1	89,9	69,4	47,3	29,1
19	DEUTSCHLAND 2)	17723,7	947,0	726,7	1080,3	1390,3	1769,0	1991,3	1999,6
	NACHRICHTLICH:								
20	FRUEHERES BUNDESGBIET	14475,1	578,3	354,2	537,3	810,4	1294,2	1665,9	1805,3
21	NEUE LAENDER UND BERLIN-OST	3247,6	368,5	372,4	542,9	579,8	474,7	325,4	194,2

DARUNTER

01	BADEN-WUERTTEMBERG	820,3	77,5	45,7	64,8	90,0	116,2	112,7	94,2
02	BAYERN	915,0	89,4	56,7	89,9	112,0	132,5	111,7	88,9
03	BERLIN ZUSAMMEN	342,6	20,9	18,5	31,4	41,6	49,5	47,0	38,5
04	BERLIN-WEST	205,4	11,4	8,4	12,8	17,8	27,1	29,3	25,6
05	BERLIN-OST	137,2	9,5	10,0	18,7	23,7	22,3	17,7	12,8
06	BRANDENBURG	230,7	40,4	24,9	33,9	38,2	36,4	26,4	12,5
07	BREMEN	57,6	5,0	3,2	4,7	5,8	7,5	7,0	6,3
08	HAMBURG	171,9	8,9	6,0	8,6	11,8	18,6	20,4	21,0
09	HESSEN	459,1	38,9	23,0	31,2	41,2	56,5	54,4	49,9
10	MECKLENBURG-VORPOMMERN	164,5	28,3	17,3	22,7	26,6	24,4	18,8	10,5
11	NIEDERSACHSEN	469,3	57,4	36,3	49,6	52,7	63,2	55,4	45,0
12	NORDRHEIN-WESTFALEN	1217,6	119,8	73,4	100,8	126,6	165,4	153,3	128,3
13	RHEINLAND-PFALZ	237,0	31,9	18,0	23,2	26,7	31,1	28,0	24,1
14	SAARLAND	69,1	9,9	5,4	7,1	7,8	9,3	7,8	6,8
15	SACHSEN	414,8	88,9	49,1	58,0	66,0	57,7	41,2	21,5
16	SACHSEN-ANHALT	254,8	45,9	27,9	37,8	41,0	39,0	28,3	14,0
17	SCHLESWIG-HOLSTEIN	162,5	19,4	11,7	16,5	18,7	23,4	19,8	16,6
18	THUERINGEN	224,5	48,7	28,0	30,7	33,3	29,4	22,8	13,2
19	DEUTSCHLAND 2)	6211,9	731,2	445,3	610,8	740,0	860,2	755,0	592,2
	NACHRICHTLICH:								
20	FRUEHERES BUNDESGBIET	4784,9	469,5	288,0	409,1	511,1	650,8	599,7	507,7
21	NEUE LAENDER UND BERLIN-OST	1426,5	261,6	157,2	201,7	228,8	209,3	155,2	84,5

*) PERSONEN MIT EINEM BESCHAEFDIGUNGSFALL OHNE BESCHAEFTE
IN BERUFLICHER AUSBILDUNG UND OHNE BESCHAEFTE OHNE ENTGELT.

1) FUER PERSONEN MIT EINEM EINKOMMEN UNTER DER BEITRAGSBEMESSUNGSGRENZE.

2) EINSCHL. "OHNE ANGABE" DES LAENDERSCHLUESSELS.

DES BEITRAGSPFLICHTIGEN BRUTTOJAHRESENTGELTS UND LAENDERN

BRUTTOJAHRESENTGELT VON ... BIS UNTER ... DM								DURCH- SCHNITTL. ENTGELT JE PERSON	DURCH- SCHNITTL. ENTGELT JE PERSON 1)	LFD. NR.
52800	57600	62400	67200	72000	76800	81600	86400 UND MEHR			
52800	57600	62400	67200	72000	76800	81600	86400			
00								DM		

GESAMT

273,4	221,1	180,3	131,2	98,1	80,0	121,7	235,7	55433	53273	01
284,6	205,6	143,7	108,4	82,2	68,8	100,9	248,9	54092	50730	02
71,3	60,1	63,5	25,9	19,1	16,0	23,1	41,9	50660	48266	03
55,1	45,7	35,3	25,9	19,1	16,0	23,1	41,9	54993	52258	04
16,2	14,4	28,1	0,0	0,0	0,0	0,0	0,0	42587	40865	05
19,3	14,1	23,0	0,3	0,1	0,4	-	-	37424	36430	06
20,5	23,1	15,8	10,9	8,2	6,9	10,0	17,5	57423	54530	07
49,2	45,3	38,1	29,5	25,1	21,2	32,3	68,8	60539	56275	08
151,4	125,4	97,0	76,4	60,2	48,7	73,5	167,1	57764	53903	09
13,9	12,4	17,3	0,0	0,0	0,0	0,0	0,0	37510	36507	10
159,4	126,4	90,0	65,9	50,6	39,3	55,9	93,6	53155	50874	11
434,0	336,1	252,2	188,6	153,3	119,6	172,7	357,4	55785	52625	12
82,0	63,8	46,8	33,0	24,5	19,0	25,0	52,5	53239	50684	13
30,3	21,7	13,6	9,2	7,2	5,4	7,3	13,5	52851	50656	14
34,6	27,3	48,6	0,2	0,1	0,2	-	-	36769	35631	15
21,4	17,6	24,0	0,2	0,1	0,3	-	0,0	37159	36228	16
51,4	38,7	27,6	20,7	15,5	11,9	17,3	27,8	52246	50133	17
18,0	16,6	20,8	0,0	0,0	0,1	-	0,0	36574	35678	18
1714,6	1355,5	1102,3	700,4	544,3	437,8	639,8	1324,8	52099	49205	19
1591,1	1253,0	940,5	699,7	543,9	436,8	639,8	1324,8	55374	52239	20
123,4	102,4	161,8	0,7	0,4	0,9	0,0	0,0	37502	36412	21

WEIBLICH

56,3	46,7	32,6	21,6	15,3	10,4	12,3	13,9	44771	44054	01
64,6	47,9	34,2	24,1	17,1	12,1	14,3	19,5	44092	43171	02
27,4	22,3	19,4	7,6	5,3	4,0	4,6	4,9	45473	44589	03
20,0	15,5	11,1	7,5	5,3	4,0	4,6	4,9	48660	47744	04
7,4	6,7	8,3	0,0	0,0	0,0	-	-	40701	39795	05
7,6	5,0	5,2	0,0	0,0	0,0	-	-	35527	35050	06
5,1	4,1	2,9	1,9	1,2	0,9	1,1	0,9	46005	45331	07
18,2	14,1	11,6	8,5	6,9	4,8	5,7	6,8	51835	50418	08
40,2	32,3	24,1	17,9	13,4	9,9	11,9	14,4	47998	46750	09
6,2	5,5	4,2	-	-	-	-	-	36198	35693	10
33,2	26,1	16,4	10,7	7,0	4,5	5,5	5,5	42268	41745	11
96,3	73,3	52,8	37,2	27,6	18,4	20,5	24,2	45118	44280	12
17,2	12,2	7,8	5,2	3,5	2,4	2,5	3,4	42033	41378	13
4,7	3,5	2,3	1,4	1,0	0,6	0,7	0,7	41286	40808	14
12,9	9,7	9,8	0,0	0,0	0,0	-	-	34506	33997	15
8,7	6,9	5,4	0,0	0,0	0,0	-	-	35420	34975	16
11,6	8,4	5,6	3,7	2,3	1,4	1,7	1,8	42242	41757	17
7,6	6,4	4,4	0,0	0,0	0,0	-	0,0	34575	34178	18
427,7	324,4	238,7	139,7	100,6	69,4	80,7	96,0	42816	42039	19
377,3	284,1	201,4	139,7	100,6	69,3	80,7	96,0	44957	44108	20
50,4	40,2	37,3	0,1	0,0	0,1	-	0,0	35636	35114	21

StBA, FS 1, R 4.2.2, 1993

NR. DER SYST. 1)	WIRTSCHAFTSGLIEDERUNG	INS- GESAMT	DAVON MIT EINEM BEITRAGSPFLICHTIGEN						
			UNTER 24000	24000 28800	28800 33600	33600 38400	38400 43200	43200 48000	48000 52800
									10
0	LAND- U. FORSTWIRTSCH., TIERH. UND FISCHEREI	98,9	21,2	7,5	9,4	12,3	12,5	10,5	8,5
1 - 3	PRODUZIERENDES GEWERBE	7140,5	155,3	104,4	193,2	326,5	570,0	848,2	958,7
1	ENERGIEWIRTSCHAFT, WASSER- VERSORGUNG, BERGBAU	320,9	0,4	0,4	0,7	2,6	8,3	20,6	38,1
2	VERARBEITENDES GEWERBE (OHNE BAUGEWERBE)	5847,5	130,0	93,4	178,5	297,4	501,4	694,8	742,6
20	CHEMISCHE INDUSTRIE U. MINERALOELVERARB.	469,3	2,0	1,9	3,2	5,1	17,7	30,7	43,8
21	KUNSTSTOFF- GUMMI- U. ASBESTVERARBEITUNG	298,7	6,5	5,5	12,1	22,1	35,6	48,0	47,3
22	GEW. U. VERARB. V. STEINEN U. ERDEN, FEINKER., GLAS	227,6	3,2	2,4	6,8	11,5	17,9	29,3	35,7
23	EISEN-, METALLERZ., GIES- SEREI U. STAHLVERF.	428,6	5,3	3,3	6,9	17,0	37,5	69,9	81,6
24, 25 07 1 (OHNE 25 07 1)	STAHL-, MASCHINEN- U. FAHRZEUGBAU U. ADV.	1867,1	18,9	11,1	20,5	49,0	114,4	185,2	216,5
25	ELEKTROTECHNIK (OHNE ADV.), FEINMECH., EBM-W.	1231,2	22,2	15,8	31,4	68,4	131,5	168,0	155,6
26	HOLZ-, PAPIER- UND DRUCKGEWERBE	586,3	15,0	9,1	16,9	32,1	55,3	80,5	91,6
27	LEDER-, TEXTIL- U. BE- KLEIDUNGSGEWERBE	272,8	19,2	15,7	34,5	44,2	42,0	33,9	22,2
28 - 9	NAHRUNGS- U. GENUSS- MITTELGEWERBE	465,9	37,7	28,5	46,1	47,0	49,5	49,3	48,3
3	BAUGEWERBE	972,2	24,9	10,5	14,0	26,5	60,4	132,7	178,0
30 31	BAUHAUPTGEWERBE AUSBAU- U. BAUHLFSGEW.	685,2 286,9	10,8 14,1	4,9 5,6	6,5 7,5	12,5 14,1	31,0 29,3	73,8 58,9	122,9 55,1
4 - 5	HANDEL UND VERKEHR	2601,3	146,6	90,3	155,6	233,0	310,6	301,6	284,3
4	HANDEL	1861,0	124,4	79,9	138,1	197,5	245,9	211,6	171,6
40 - 1	GROSSHANDEL	754,7	24,3	17,9	36,7	64,1	85,3	89,2	79,5
42	HANDELSVERMITTLUNG	169,0	10,0	5,3	7,7	10,5	13,1	13,6	13,4
43	EINZELHANDEL	937,3	90,1	56,6	93,7	122,9	147,4	108,6	78,8
5	VERKEHR UND NACHRICHT- TENUEBERMITTLUNG	740,3	22,2	10,4	17,5	35,5	64,7	90,0	112,5
50 0	EISENBAHNEN	85,4	0,1	0,1	0,1	0,7	4,6	10,0	20,3
50 7	DEUTSCHE BUNDESPOST	103,0	0,0	0,0	0,1	1,1	10,0	16,2	20,9
50 (OHNE 50 0, 7)	VERKEHR (OH. EISEN- BAHNEN U. BUNDESPOST)	551,9	22,0	10,3	17,4	33,7	50,2	63,8	71,3
6 - 9	SONST. WIRTSCHAFTSBEREICHE	4634,0	255,2	152,1	179,1	238,6	401,0	505,5	553,8
6	KREDITINSTITUTE UND VERSICHERUNGSGEWERBE	652,9	6,8	4,0	4,5	5,4	17,0	43,2	63,2
60	KREDIT- U. FINANZIE- RUNGSINSTITUTE	453,2	2,5	2,5	2,7	3,4	13,5	36,0	47,2
61	VERSICHERUNGSGEWERBE	199,7	4,3	1,5	1,8	2,1	3,5	7,1	16,0
7	Dienstleistungen, A.N.G.	2752,7	228,4	135,2	160,4	191,7	253,5	271,5	274,7
70 0	GASTSTAETTEN- UND BE- HERBERGUNGSGEWERBE	422,4	77,3	43,6	42,3	41,6	44,4	43,7	38,4
70 1 - 2	REINIGUNG, KOERPERPFLEGE	162,0	50,3	31,3	22,2	13,9	10,4	7,6	6,3
70 6 - 8	WISSENSCHAFT, BILDUNG, KUNST UND PUBLIZISTIK	516,5	10,8	6,9	8,1	15,9	40,3	50,8	57,0
71 0 - 1	GESUNDEHEITS- UND VETERINAERWESSEN	753,7	38,8	23,2	44,7	63,7	90,0	94,2	93,9
71 2 - 7	RECHTS- UND WIRT- SCHAFTSBERATUNG USW.	643,5	36,9	19,6	26,9	36,0	43,6	46,8	49,8
71 8	SONST. DIENSTLEISTUNGEN	254,6	14,3	10,7	16,1	20,6	24,8	28,4	29,4
8	ORG. OH. ERWERBSCHARAKTER UND PRIVATE HAUSHALTE	292,5	14,0	6,9	7,6	13,3	22,4	29,2	33,3
80 0	DARUNTER: KIRCHEN, REL. U. WELT- ANSCH., VEREINIGUNGEN	68,9	2,2	1,0	1,3	2,7	5,8	7,8	9,2
80 1 - 7	ORGANISATIONEN D. WIRT- SCHAFTSLEBENS U. UEBR.	208,3	5,7	3,9	4,7	8,7	15,5	20,7	23,6
9	GEBIETSKOERPERSCHAFTEN UND SOZIALVERSICHERUNG	935,9	5,9	6,0	6,6	28,1	108,0	161,7	182,6
90	GEBIETSKOERPERSCHAFTEN	793,5	5,4	5,4	6,0	24,8	93,0	139,3	159,8
96	SOZIALVERSICHERUNG	142,4	0,5	0,6	0,6	3,3	15,0	22,4	22,8
-	OHNE ANGABE	0,4	0,0	0,0	0,0	0,1	0,1	0,0	0,0
	INSGESAMT	14475,1	578,3	354,2	537,3	810,4	1294,2	1665,9	1805,3

*) PERSONEN MIT EINEM BESCHAEFTIGUNGSFALL, OHNE BESCHAEFTIGTE
IN BERUFLICHER AUSBILDUNG UND OHNE BESCHAEFTIGTE OHNE ENTGELT.
1) SYSTEMATIK DER WIRTSCHAFTSZWEIGE (FASSUNG FUER DIE BERUFSZAEHLUNG 1970), KURZBEZEICHNUNGEN.
2) FUER PERSONEN MIT EINEM EINKOMMEN UNTER DER BEITRAGSBEMESSUNGSGRENZE.

BUND E S G E B I E T

-UNTERABTEILUNGEN SOWIE NACH DER HOEHE DES BEITRAGSPFLICHTIGEN BRUTTOJAHRESENTGELTS

GESAMT

BRUTTOJAHRESENTGELT VON ... BIS UNTER ... DM								DURCH- SCHNITTL. ENTGELT JE PERSON	DURCH- SCHNITTL. ENTGELT JE PERSON 2)	NR. DER SYST. 1)
52800	57600	62400	67200	72000	76800	81600	86400 UND MEHR			
57600	62400	67200	72000	76800	81600	86400				
00								DM		
5,6	3,4	2,1	1,4	1,0	0,8	0,8	1,8	38376	37486	0
873,5	683,4	505,5	374,9	294,1	233,9	332,0	687,2	57362	54250	1 - 3
44,4	35,3	30,8	25,6	22,1	18,8	25,8	45,9	65973	62144	1
653,0	543,1	409,7	305,2	240,1	190,8	275,2	592,3	57207	53914	2
50,3	48,3	44,8	38,4	30,2	24,9	41,1	86,1	66333	61823	20
34,3	21,1	13,6	9,9	8,4	6,4	9,9	18,0	52609	50448	21
30,7	23,5	16,8	12,1	8,5	6,2	8,1	14,9	56000	53865	22
60,9	39,3	25,5	17,0	14,2	10,5	12,5	27,2	55273	53148	23
225,8	223,4	178,0	127,6	97,0	74,5	104,7	220,6	61256	57886	24, 25 07 1 25, (OHNE 25 07 1)
120,8	90,7	64,5	52,8	46,8	41,1	62,4	159,1	57563	53283	
74,8	56,4	38,2	27,5	20,3	15,6	20,7	32,2	54429	52572	26
14,5	10,5	7,7	5,5	4,0	3,2	4,6	10,9	44032	42269	27
40,9	29,9	20,7	14,5	10,6	8,3	11,3	23,4	47369	45310	28 - 9
176,1	104,9	65,0	44,1	31,9	24,3	30,0	49,0	55453	53811	3
140,2	83,4	51,5	35,2	25,7	19,9	25,3	41,8	57714	55846	30
35,9	21,5	13,5	8,9	6,2	4,5	4,7	7,1	50055	49131	31
248,6	195,4	140,0	95,0	70,8	57,5	80,8	191,4	51217	48423	4 - 5
131,7	102,2	82,3	63,1	50,6	42,8	61,6	157,5	50049	46687	4
64,9	51,4	41,3	32,1	25,8	22,1	33,1	87,2	54968	50852	40 - 1
11,6	10,3	9,1	8,0	6,9	6,4	10,3	32,4	58360	51731	42
55,2	40,6	31,9	23,1	17,9	14,4	18,2	38,0	44587	42623	43
116,9	93,2	57,7	31,8	20,2	14,7	19,2	33,8	54152	52608	5
26,1	15,9	4,9	1,1	0,5	0,3	0,4	0,3	54028	53902	50 0
20,8	16,7	11,6	3,1	0,7	0,5	0,7	0,5	54008	53842	50 7 50, (OHNE 50 0,7)
70,0	60,5	41,1	27,6	19,0	13,9	18,0	33,0	54198	52152	
463,4	370,8	292,8	228,4	178,0	144,7	226,1	444,4	55009	51678	6 - 9
67,5	63,7	59,2	52,8	45,5	39,3	61,5	119,3	66600	62175	6
47,7	45,2	40,9	36,4	31,0	26,1	41,9	76,1	66040	61930	60
19,8	18,5	18,3	16,4	14,5	13,1	19,6	43,2	67871	62763	61
237,4	193,8	152,9	115,6	87,3	71,3	108,0	270,8	52076	48328	7
29,0	21,1	14,1	8,5	5,5	3,6	4,2	5,0	39967	39407	70 0
7,7	3,3	2,2	1,5	1,1	0,9	1,0	2,3	32685	31927	70 1 - 2
51,6	45,0	41,4	36,9	29,0	23,7	36,3	62,8	60744	57187	70 6 - 8
77,8	62,4	40,5	23,7	14,5	10,6	16,3	59,5	50967	47931	71 0 - 1
46,4	43,1	40,0	34,1	29,2	26,1	41,7	123,4	59398	52990	71 2 - 7
24,8	18,9	14,7	10,9	8,1	6,4	8,6	17,9	51690	49071	71 8
30,9	28,0	21,3	16,1	13,6	11,0	15,4	29,5	57022	53724	8
7,9	5,9	4,6	3,9	3,7	3,0	3,3	6,7	57820	54766	80 0
22,6	21,9	16,5	12,1	9,7	7,9	12,1	22,7	58764	55378	80 1 - 7
127,6	85,4	59,4	43,8	31,6	23,2	41,2	24,8	54921	54062	9
107,5	71,1	49,6	36,3	25,1	19,1	32,7	18,5	54499	53738	90
20,1	14,3	9,8	7,6	6,5	4,0	8,5	6,4	57274	55507	96
0,0	0,0	0,1	0,0	0,0	-	0,0	-	44185	44185	-
1591,1	1253,0	940,5	699,7	543,9	436,8	639,8	1324,8	55374	52239	

F R U E H E R E S

7 GANZJAEHRIG VOLLZEITBESCHAEFTIGTE PERSONEN *) 1993 NACH WIRTSCHAFTSABTEILUNGEN, AUSGEWAELHTEN

7.2 DEUT

NR. DER SYST. 1)	WIRTSCHAFTSGLIEDERUNG	INS- GESAMT	DAVON MIT EINEM BEITRAGSPFLICHTIGEN						
			UNTER 24000	24000 28800	28800 33600	33600 38400	38400 43200	43200 48000	48000 52800
									10
0	LAND- U. FORSTWIRTSCH., TIERH. UND FISCHEREI	89,1	20,5	6,8	8,1	10,3	10,7	9,3	7,7
1 - 3	PRODUZIERENDES GEWERBE	6330,3	145,4	92,6	163,7	271,2	473,0	711,7	819,0
1	ENERGIEWIRTSCHAFT, WAS- SERVERSORGUNG, BERGBAU	302,1	0,4	0,4	0,6	1,8	7,0	18,1	33,5
2	VERARBEITENDES GEWERBE (OHNE BAUGEWERBE)	5168,9	121,4	82,5	151,1	247,6	417,1	580,8	629,7
20	CHEMISCHE INDUSTRIE U. MINERALOELVERARB.	432,5	1,8	1,7	2,7	5,2	15,2	26,6	37,9
21	KUNSTSTOFF- GUMMI- U. ASBESTVERARBEITUNG	247,6	5,9	4,5	9,4	17,0	27,6	37,4	37,3
22	GEW. U. VERARB. V. STEINEN U. ERDEN, FEINKER., GLAS ...	199,0	3,0	2,2	5,9	9,4	14,9	24,5	30,0
23	EISEN-, METALLERZ., GIES- SEREI U. STAHLVERF.	355,1	4,9	2,9	5,3	12,8	28,6	53,7	64,4
24, 25 07 1	STAHL- MASCHINEN- U. FAHRZEUGBAU U. ADV.	1673,9	17,8	10,2	18,2	43,0	100,3	162,6	188,9
25 (OHNE 25 07 1)	ELEKTROTECHNIK (OHNE ADV), FEINMECH., EBM-W.	1082,0	20,7	13,9	26,6	56,9	107,7	135,5	128,3
26	HOLZ-, PAPIER- UND DRUCKGEWERBE	528,0	14,3	8,3	14,5	26,9	47,3	70,6	81,3
27	LEDER-, TEXTIL- U. BE- KLEIDUNGSGEWERBE	232,7	17,4	13,5	29,6	36,4	33,2	27,2	18,7
28 - 9	NÄHRUNGS- U. GENUSS- MITTELGEWERBE	416,9	35,5	25,3	38,9	40,0	42,2	42,6	42,9
3	BAUGEWERBE	859,2	23,6	9,7	12,0	21,8	48,9	112,8	155,8
30	BAUHAUPTGEWERBE	593,7	10,1	4,4	5,3	9,4	22,7	57,9	104,3
31	AUSBAU- U. BAUHILFSGEW.	265,5	13,5	5,3	6,7	12,3	26,2	54,9	51,5
4 - 5	HANDEL UND VERKEHR	2430,8	136,8	83,5	142,5	214,0	288,1	279,3	264,2
4	HANDEL	1751,6	116,9	74,1	126,8	182,3	229,6	198,5	161,9
40 - 1	GROSSHANDEL	704,2	22,3	16,0	32,6	58,1	78,0	82,4	74,2
42	HANDELSVERMITTLUNG	158,1	5,5	4,9	7,1	9,4	11,9	12,6	12,6
43	EINZELHANDEL	889,2	85,1	53,1	87,1	114,8	139,7	103,4	75,2
5	VERKEHR UND NACHRICHT- TENUEBERMITTLUNG	679,2	19,9	9,5	15,7	31,6	58,5	80,8	102,2
50 0	EISENBAHNEN	76,1	0,1	0,1	0,1	0,7	4,0	8,4	17,7
50 7	DEUTSCHE BUNDESPOST	96,7	0,0	0,0	0,1	1,0	9,4	14,4	19,2
50 (OHNE 50 0, 7)	VERKEHR (OH. EISEN- BAHNEN U. BUNDESPOST)	506,5	19,8	9,4	15,6	30,0	45,1	58,0	65,4
6 - 9	SONST. WIRTSCHAFTSBEREICHE	4330,8	214,0	127,0	154,2	212,7	366,8	472,6	528,3
6	KREDITINSTITUTE UND VERSICHERUNGSGEWERBE	639,7	6,7	3,9	4,4	5,3	16,5	41,8	61,6
60	KREDIT- U. FINANZIE- RUNGSINSTITUTE	444,0	2,5	2,4	2,6	3,3	13,1	35,1	46,1
61	VERSICHERUNGSGEWERBE	195,8	4,2	1,4	1,7	2,0	3,4	6,7	15,5
7	Dienstleistungen, A.N.G.	2506,3	188,8	111,1	137,4	169,5	226,3	247,3	256,9
70 0	GASTSTAETTEN- UND BE- HERBERGUNGSGEWERBE	341,3	50,9	28,9	31,6	34,0	37,5	38,3	34,8
70 1 - 2	REINIGUNG, KOERPERPFLEGE	131,5	42,6	25,8	16,5	9,8	7,6	5,9	5,2
70 6 - 8	WISSENSCHAFT, BILDUNG KUNST UND PUBLIZISTIK	486,8	9,9	6,4	7,4	14,6	37,6	48,2	54,7
71 0 - 1	GESUNDEHEITS- UND VETERINAERWESSEN	700,0	37,0	21,9	42,2	59,0	80,0	84,8	88,3
71 2 - 7	RECHTS- UND WIRT- SCHAFTSBERATUNG USW.	613,8	35,3	18,7	25,6	34,2	41,4	44,3	47,2
71 8	SONST. DIENSTLEISTUNGEN	233,0	13,0	9,3	14,1	18,0	22,2	25,9	26,6
8	ORG. OH. ERWERBSCHARAKTER UND PRIVATE HAUSHALTE	279,5	13,0	6,4	7,0	12,1	20,8	27,7	31,9
	DARUNTER:								
80 0	KIRCHEN, REL. U. WELT- ANSCH. VEREINIGUNGEN	66,1	2,0	0,9	1,1	2,5	5,4	7,5	8,9
80 1 - 7	ORGANISATIONEN D. WIRT- SCHAFTSLEBENS U. UEBR.	199,1	5,3	3,6	4,3	7,8	14,4	19,6	22,6
9	GEBIETSKOERPERSCHAFTEN UND SOZIALVERSICHERUNG	905,3	5,6	5,6	5,5	25,7	103,3	155,8	177,8
90	GEBIETSKOERPERSCHAFTEN	765,2	5,0	5,0	4,9	22,5	88,6	134,0	155,5
95	SOZIALVERSICHERUNG	140,1	0,5	0,6	0,6	3,2	14,6	21,8	22,3
-	OHNE ANGABE	0,4	0,0	0,0	0,0	0,1	0,1	0,0	0,0
	ZUSAMMEN	13181,3	516,7	309,8	468,6	708,2	1138,7	1472,9	1619,1

*) PERSONEN MIT EINEM BESCHAEFTIGUNGSFALL OHNE BESCHAEFTIGTE
IN BERUFLICHER AUSBILDUNG UND OHNE BESCHAEFTIGTE OHNE ENTGELT.
1) SYSTEMATIK DER WIRTSCHAFTSZWEIGE (FASSUNG FUER DIE BERUFSZAEHLUNG 1970), KURZBEZEICHNUNGEN.
2) FUER PERSONEN MIT EINEM EINKOMMEN UNTER DER BEITRAGSBEMESSUNGSGRENZE.

BUNDES G E B I E T

-UNTERABTEILUNGEN SOWIE NACH DER HOEHE DES BEITRAGSPFLICHTIGEN BRUTTOJAHRESENTGELTS

S C H E

BRUTTOJAHRESENTGELT VON ... BIS UNTER ... DM								DURCH- SCHNITTL. ENTGELT JE PERSON	DURCH- SCHNITTL. ENTGELT JE PERSON 2)	NR. DER SYST. 1)
52800 57600	57500 62400	62400 67200	67200 72000	72000 76800	76800 81600	81600 86400	86400 UND MEHR	DM		
00										
5,1	3,1	2,0	1,3	1,0	0,7	0,8	1,7	38223	37264	0
762,9	608,2	454,8	345,7	277,0	223,0	320,0	662,3	58092	54763	1 - 3
39,8	33,5	29,8	25,1	21,8	18,5	26,5	45,2	66681	62775	1
566,2	481,6	366,9	280,7	226,1	182,0	265,1	570,2	57968	54441	2
44,5	44,2	41,5	35,8	28,7	24,0	39,9	82,8	66972	62368	20
27,9	18,2	12,4	9,2	7,9	5,1	9,5	17,3	53675	51210	21
26,4	20,6	15,0	11,0	7,9	5,9	7,8	14,5	56629	54293	22
50,2	33,4	22,4	15,5	13,4	10,0	12,0	26,5	56332	53894	23
196,1	194,7	154,1	114,6	90,0	70,5	100,2	212,5	61731	58142	24, 25 07 1
104,6	81,8	59,7	49,8	44,8	39,6	60,3	151,9	58568	54023	25, (OHNE 25 07 1)
66,7	51,3	35,3	25,9	19,3	15,0	20,1	31,4	54934	52946	26
12,9	9,7	7,2	5,1	3,9	3,1	4,4	10,6	44569	42582	27
37,0	27,7	19,3	13,7	10,1	8,0	10,9	22,7	47874	45658	28 - 9
156,8	93,1	58,0	39,9	29,1	22,4	28,3	47,0	55819	54049	3
123,4	73,3	45,6	31,7	23,4	18,2	23,8	40,1	58357	56326	30
33,4	19,8	12,4	8,2	5,7	4,2	4,5	6,9	50143	49176	31
232,7	184,5	132,9	90,5	67,6	55,1	77,7	181,5	51425	48601	4 - 5
124,9	97,7	78,9	60,8	48,7	41,3	59,5	149,6	50274	46898	4
61,2	48,9	39,5	30,8	24,8	21,3	31,9	82,3	55328	51215	40 - 1
10,9	9,8	8,6	7,6	6,6	5,1	9,9	30,6	58646	51990	42
52,8	39,1	30,8	22,4	17,3	13,9	17,7	36,8	44783	42987	43
107,8	86,8	53,9	29,8	18,9	13,7	18,2	31,9	54391	52814	5
23,6	14,5	4,5	1,1	0,4	0,3	0,4	0,3	54220	54083	50 0
19,6	16,1	11,4	3,0	0,7	0,5	0,7	0,5	54216	54042	50 7
64,6	56,2	38,1	25,7	17,7	12,9	17,1	31,1	54451	52363	50, (OHNE 50 0,7)
443,4	356,1	282,0	220,6	171,3	138,9	218,3	424,6	55666	52324	6 - 9
66,0	62,5	58,1	52,0	44,8	38,7	60,6	117,0	66659	62241	6
46,7	44,4	40,1	35,8	30,5	25,7	41,2	74,4	66075	61980	60
19,3	18,1	18,0	16,2	14,3	12,9	19,4	42,6	67983	62869	61
223,3	183,1	145,2	110,0	82,7	67,2	102,5	254,9	52898	49103	7
26,8	19,7	13,4	8,1	5,2	3,4	4,0	4,7	42059	41440	70 0
7,1	2,9	2,0	1,3	1,0	0,8	0,9	2,2	32823	31932	70 1 - 2
49,5	43,1	39,5	35,1	27,0	21,8	33,8	58,2	60686	57187	70 6 - 8
73,0	58,6	38,1	22,4	13,8	10,0	15,5	55,4	51047	48009	71 0 - 1
44,3	41,3	38,4	32,7	28,0	25,1	40,1	117,2	59420	53050	71 2 - 7
22,7	17,5	13,9	10,5	7,7	6,2	8,3	17,2	52213	49480	71 8
29,8	27,0	20,6	15,7	13,1	10,6	14,9	28,6	57318	53992	8
7,7	5,7	4,4	3,8	3,7	2,9	3,2	6,4	58008	54978	80 0
21,8	21,1	15,9	11,8	9,4	7,7	11,7	22,1	59068	55641	80 1 - 7
124,2	83,4	58,2	42,9	30,6	22,4	40,3	24,1	55051	54193	9
104,4	69,2	48,4	35,5	24,2	18,4	31,9	17,8	54627	53870	90
19,8	14,2	9,8	7,5	6,5	4,0	8,4	6,3	57366	55998	96
0,0	0,0	0,0	0,0	0,0	-	0,0	-	44241	44241	-
1444,0	1151,8	871,7	658,1	516,9	417,7	616,9	1270,3	55931	52671	

FRUEHERES

7 GANZJAEHRIG VOLLZEITBESCHAEFFTIGTE PERSONEN *) 1993 NACH WIRTSCHAFTSABTEILUNGEN, AUSGEWAHLTEN

7.3 AUSLAENDER/

NR. DER SYST. 1)	WIRTSCHAFTSGLIEDERUNG	INS- GESAMT	DAVON MIT EINEM BEITRAGSPFLICHTIGEN						
			UNTER	24000	28800	33600	38400	43200	48000
			24000	28800	33600	38400	43200	48000	52800
									10
0	LAND- U. FORSTWIRTSCH., TIERH. UND FISCHEREI	9,8	0,8	0,7	1,3	2,0	1,8	1,2	0,8
1 - 3	PRODUZIERENDES GEWERBE	810,3	9,9	11,8	29,5	55,3	96,9	136,5	139,7
1	ENERGIEWIRTSCHAFT, WAS- SERVERSORGUNG, BERGBAU	18,8	0,0	0,0	0,2	0,7	1,2	2,5	4,6
2	VERARBEITENDES GEWERBE (OHNE BAUGEWERBE)	678,6	8,5	10,9	27,4	49,8	84,3	114,0	112,9
20	CHEMISCHE INDUSTRIE U. MINERALOELVERARB.	36,8	0,2	0,2	0,4	0,9	2,5	4,1	5,9
21	KUNSTSTOFF-, GUMMI- U. ASBESTVERARBEITUNG	51,1	0,6	1,0	2,7	5,1	8,0	10,6	10,1
22	GEW. U. VERARB. V. STEINEN U. ERDEN, FEINKER., GLAS	28,6	0,2	0,3	0,9	2,1	3,0	4,8	5,6
23	EISEN-, METALLERZ., GIES- SEREI U. STAHLVERF.	72,4	0,4	0,5	1,6	4,2	8,9	16,1	17,2
24	STAHL-, MASCHINEN- U. FAHRZEUGBAU U. ADV.	193,2	1,1	0,9	2,3	6,0	14,1	22,5	27,6
25 (OHNE 25 07 1)	ELEKTROTECHNIK (OHNE ADV.) FEINMECH., EBM-W.	149,2	1,5	1,9	4,9	11,5	23,7	32,5	27,4
26	HOLZ-, PAPIER- UND DRUCKGEWERBE	58,3	0,7	0,8	2,4	5,2	7,9	9,9	10,4
27	LEDER-, TEXTIL- U. BE- KLEIDUNGSGEWERBE	40,0	1,9	2,2	5,0	7,8	8,7	6,7	3,5
28 - 9	NAHRUNGS- U. GENUSS- MITTELGEWERBE	49,0	2,2	3,2	7,2	7,1	7,3	6,7	5,4
3	BAUGEWERBE	112,9	1,3	0,8	2,0	4,8	11,4	20,0	22,2
30	BAUHAUPTGEWERBE	91,5	0,7	0,5	1,2	3,0	8,3	15,9	18,5
31	AUSBAU- U. BAUHILFSGEW.	21,4	0,6	0,4	0,8	1,7	3,1	4,1	3,7
4 - 5	HANDEL UND VERKEHR	170,5	9,8	6,7	13,1	19,0	22,6	22,3	20,2
4	HANDEL	109,5	7,5	5,8	11,3	15,1	16,3	13,1	9,9
40 - 1	GROSSHANDEL	50,6	2,0	1,9	4,1	6,0	7,3	6,8	5,3
42	HANDELSVERMITTLUNG	10,8	0,5	0,4	0,7	1,1	1,2	1,1	0,9
43	EINZELHANDEL	48,1	5,0	3,5	6,5	8,1	7,7	5,2	3,7
5	VERKEHR UND NACHRICHTEN- VERMITTLUNG	61,0	2,3	1,0	1,8	3,8	6,3	9,2	10,3
50 0	EISENBAHNEN	9,4	0,0	0,0	0,0	0,1	0,6	1,6	2,6
50 7	DEUTSCHE BUNDESPOST	6,3	0,0	0,0	0,0	0,0	0,6	1,8	1,7
50 (OHNE 50 0,7)	VERKEHR (OH. EISEN- BAHNEN U. BUNDESPOST)	45,4	2,3	0,9	1,8	3,7	5,1	5,8	6,0
6 - 9	SONST. WIRTSCHAFTSBEREICHE	303,2	41,2	25,2	24,9	25,9	34,1	32,9	25,5
6	KREDITINSTITUTE UND VERSICHERUNGSGEWERBE	13,2	0,2	0,1	0,1	0,1	0,5	1,3	1,6
60	KREDIT- U. FINANZIE- RUNGSINSTITUTE	9,2	0,0	0,1	0,1	0,1	0,4	0,9	1,1
61	VERSICHERUNGSGEWERBE	3,9	0,1	0,0	0,1	0,0	0,1	0,4	0,5
7	DIENTSTLEISTUNGEN, A.N.G.	246,4	39,6	24,2	23,0	22,2	27,2	24,3	17,8
70 0	GASTSTAETTEN- UND BE- HERBERGUNGSGEWERBE	81,2	26,4	14,7	10,8	7,6	6,9	5,4	3,5
70 1 - 2	REINIGUNG, KOERPERPFLEGE	30,5	7,6	5,5	5,7	4,1	2,8	1,7	1,0
70 6 - 8	WISSENSCHAFT, BILDUNG, KUNST UND PUBLIZISTIK	29,7	0,9	0,5	0,5	1,3	2,7	2,6	2,3
71 0 - 1	GESUNDHEITS- UND VETERINAERWESEN	53,7	1,8	1,2	2,5	4,7	10,0	9,4	5,6
71 2 - 7	RECHTS- UND WIRT- SCHAFTSBERATUNG USW.	29,7	1,6	0,8	1,3	1,8	2,2	2,5	2,5
71 8	SONST. DIENSTLEISTUNGEN	21,6	1,3	1,4	2,0	2,6	2,6	2,6	2,7
8	ORG. OH. ERWERBSCHARAKTER UND PRIVATE HAUSHALTE	13,0	1,0	0,5	0,6	1,2	1,6	1,5	1,3
80 0	DARUNTER: KIRCHEN, REL. U. WELT- ANSCH. VEREINIGUNGEN	2,8	0,2	0,1	0,1	0,2	0,3	0,4	0,3
80 1 - 7	ORGANISATIONEN D. WIRT- SCHAFTSLEBENS U. UEBR.	9,2	0,4	0,2	0,3	0,9	1,2	1,1	1,0
9	GEBIETSKOERPERSCHAFTEN UND SOZIALVERSICHERUNG	30,6	0,4	0,4	1,1	2,4	4,8	5,8	4,8
90	GEBIETSKOERPERSCHAFTEN	28,3	0,4	0,4	1,1	2,3	4,4	5,3	4,3
96	SOZIALVERSICHERUNG	2,3	0,0	0,0	0,0	0,1	0,4	0,5	0,5
-	OHNE ANGABE	0,0	0,0	-	-	0,0	-	-	0,0
	ZUSAMMEN ...	1293,8	61,6	44,4	68,8	102,2	155,4	193,0	186,2

*) PERSONEN MIT EINEM BESCHAEFFTIGUNGSFALL, OHNE BESCHAEFFTIGTE
IN BERUFLICHER AUSBILDUNG UND OHNE BESCHAEFFTIGTE OHNE ENTGELT.
1) SYSTEMATIK DER WIRTSCHAFTSZWEIGE (FASSUNG FUER DIE BERUFSZAEHLUNG 1970), KURZBEZEICHNUNGEN.
2) FUER PERSONEN MIT EINEM EINKOMMEN UNTER DER BEITRAGSBEMESSUNGSGRENZE.

BUNDES GEBIET

-UNTERABTEILUNGEN SOWIE NACH DER HOEHE DES BEITRAGSPFLICHTIGEN BRUTTOJAHRESENTGELTS

AUSLAENDERINNEN

BRUTTOJAHRESENTGELT VON ... BIS UNTER ... DM								DURCH- SCHNITTL. ENTGELT JE PERSON	DURCH- SCHNITTL. ENTGELT JE PERSON 2)	NR. DER SYST. 1)
52800	57600	62400	67200	72000	76800	81600	86400 UND MEHR			
57600	62400	67200	72000	76800	81600	86400				
00								DM		
0,5	0,3	0,1	0,1	0,1	0,0	0,0	0,1	39764	39477	0
110,7	75,2	50,7	29,2	17,0	10,8	12,0	24,9	51655	50552	1 - 3
4,6	1,8	1,0	0,5	0,3	0,3	0,3	0,7	54560	53155	1
85,8	61,6	42,8	24,5	14,0	8,7	10,1	22,1	51405	50225	2
5,8	4,2	3,2	2,6	1,6	0,9	1,2	3,3	58817	56130	20
6,5	3,0	1,2	0,7	0,5	0,3	0,4	0,6	47444	46970	21
4,3	2,9	1,6	1,0	0,6	0,4	0,3	0,5	51625	51061	22
10,7	5,9	3,1	1,5	0,8	0,5	0,4	0,7	50086	49721	23
29,6	28,7	23,9	13,0	6,9	4,0	4,5	8,1	57143	55863	24, 25 07 1
16,2	8,9	4,8	3,0	2,0	1,6	2,2	7,2	50274	48435	25, (OHNE 25 07 1)
8,2	5,1	2,9	1,6	1,0	0,7	0,7	0,8	49845	49337	26
1,6	0,9	0,5	0,4	0,2	0,2	0,2	0,3	40910	40515	27
3,9	2,3	1,3	0,8	0,4	0,3	0,4	0,7	43074	42470	28 - 9
19,3	11,8	6,9	4,2	2,7	1,9	1,6	2,0	52673	52083	3
16,7	10,1	5,9	3,5	2,3	1,5	1,4	1,8	53543	52887	30
2,6	1,7	1,0	0,6	0,4	0,2	0,2	0,2	48951	48582	31
15,9	10,9	7,1	4,4	3,2	2,4	3,1	9,8	48259	45931	4 - 5
6,8	4,6	3,4	2,3	1,9	1,5	2,1	7,9	46456	43358	4
3,7	2,5	1,9	1,2	1,0	0,8	1,2	4,9	49955	45045	40 - 1
0,7	0,5	0,5	0,4	0,3	0,3	0,4	1,8	54504	48051	42
2,4	1,5	1,1	0,7	0,5	0,4	0,5	1,2	40962	39839	43
9,1	6,4	3,7	2,1	1,3	0,9	1,0	1,9	51494	50353	5
2,5	1,4	0,5	0,1	0,0	0,0	0,0	0,0	52473	52444	50 0
1,2	0,6	0,2	0,1	0,0	0,0	0,0	0,0	50828	50765	50 7
5,4	4,4	3,1	1,9	1,3	0,9	0,9	1,9	51384	49842	50, (OHNE 50 0,7)
20,1	14,8	10,8	7,9	6,7	5,8	7,8	19,8	45622	42776	6 - 9
1,5	1,2	1,1	0,9	0,7	0,6	0,9	2,3	63744	58986	6
1,0	0,8	0,8	0,5	0,5	0,4	0,7	1,7	54351	59473	60
0,5	0,4	0,3	0,2	0,2	0,2	0,3	0,6	52298	57880	61
14,1	10,6	7,8	5,6	4,5	4,1	5,5	15,9	43710	40762	7
2,3	1,4	0,8	0,4	0,3	0,2	0,2	0,3	31171	30938	70 0
0,7	0,4	0,3	0,2	0,1	0,1	0,1	0,1	32088	31906	70 1 - 2
2,1	1,8	1,9	1,9	2,0	1,9	2,5	4,6	51690	57195	70 6 - 8
4,8	3,8	2,3	1,3	0,7	0,6	0,8	4,1	49929	46914	71 0 - 1
2,2	1,8	1,6	1,4	1,1	1,0	1,7	6,2	58936	51732	71 2 - 7
2,1	1,4	0,9	0,5	0,4	0,3	0,3	0,6	46037	44851	71 8
1,1	0,9	0,7	0,5	0,4	0,4	0,5	0,8	50647	48202	8
0,2	0,2	0,1	0,1	0,1	0,1	0,1	0,3	53428	49835	80 0
0,8	0,8	0,5	0,4	0,3	0,2	0,3	0,5	52181	50003	80 1 - 7
3,4	2,0	1,2	0,9	1,0	0,7	0,9	0,8	51083	50193	9
3,2	1,8	1,1	0,9	0,9	0,7	0,8	0,7	51027	50186	90
0,3	0,1	0,1	0,1	0,0	0,0	0,1	0,1	51764	50494	96
-	-	0,0	-	-	-	-	-	41127	41127	-
147,1	101,2	68,8	41,5	27,0	19,1	22,9	54,5	49704	48087	

LFD. NR.	BERUFLICHE GLIEDERUNG 1)	INS- GESAMT	DAVON MIT EINEM BEITRAGSPFLICHTIGEN						
			UNTER 24000	24000 28800	28800 33600	33600 38400	38400 43200	43200 48000	48000 52800
									10
1	PFLANZENBAUER, TIERZUECHTER, FISCHEREIBERUFE	157,8	22,5	9,9	12,1	15,7	20,1	22,2	19,3
2	BERGLEUTE, MINERALGEWINNER	61,9	0,1	0,0	0,1	0,5	1,7	7,1	16,0
	FERTIGUNGSBERUFE								
3	STEINBEARBEITER, BAUSTOFF- HERSTELLER	31,3	0,4	0,2	0,3	0,7	2,2	5,8	7,3
4	KERAMIKER, GLASMACHER	52,2	1,1	1,1	3,8	6,5	8,6	10,1	9,0
5	CHEMIEARBEITER, KUNSTSTOFF- VERARBEITER	338,4	5,0	5,4	11,5	21,5	41,3	56,7	58,8
	DARUNTER:								
6	CHEMIEARBEITER	208,8	1,7	1,7	3,2	6,3	18,9	30,6	38,2
7	PAPIERHERSTELLER, -VERARBEITER, DRUCKER	222,5	4,1	3,2	7,8	13,0	21,0	28,2	34,2
	DARUNTER:								
8	DRUCKER	128,6	1,9	1,3	2,4	4,1	7,9	12,1	16,9
9	HOLZAUFBEREITER, HOLZWAREN- FERTIGER UND VERWANDTE BERUFE	50,1	1,5	1,0	2,3	5,0	7,8	9,3	8,4
10	METALLERZEUGER, -BEARBEITER	465,6	2,8	2,2	5,8	15,6	37,7	72,1	92,7
	DARUNTER:								
11	METALLVERFORMER (SPANEND)	191,8	0,5	0,4	1,1	3,5	11,5	27,2	36,4
12	SCHLOSSER, MECHANIKER UND ZUGEORDNETE BERUFE	1216,5	10,0	6,9	15,5	42,2	99,9	164,6	202,3
	DARUNTER:								
13	SCHLOSSER	530,4	1,7	1,3	3,9	12,3	35,4	68,3	91,8
14	MECHANIKER	288,7	3,1	2,1	5,1	16,1	35,2	44,9	42,9
15	ELEKTRIKER	450,3	2,9	2,4	5,9	14,3	34,3	58,1	69,4
16	MONTIERER UND METALLBERUFE, A.N.G.	361,8	9,2	6,7	16,4	36,7	65,4	73,2	54,4
17	TEXTIL- UND BEKLEIDUNGSBERUFE	137,7	14,0	10,6	22,6	27,6	23,8	17,0	9,6
	DARUNTER:								
18	TEXTILVERARBEITER	83,2	12,6	9,5	18,4	17,1	11,4	6,3	3,1
19	LEDERHERSTELLER, LEDER- UND FELLVERARBEITER	34,1	3,3	3,0	4,7	5,4	5,4	4,6	3,1
20	ERNAEHRUNGSBERUFE	357,5	33,5	24,5	35,5	46,4	59,7	49,1	36,9
	DARUNTER:								
21	SPESISENBEREITER	160,4	25,5	16,4	16,3	21,0	30,4	19,0	10,9
22	BAUERBERUFE	525,5	2,8	1,5	3,2	9,5	31,3	79,0	122,1
	DARUNTER:								
23	MAURER, BETONBAUER	228,9	0,9	0,5	0,9	1,9	5,7	18,9	51,1
24	BAU-, RAUMAUSSTATTER, POLSTERER	119,3	2,2	1,6	3,0	5,6	9,5	13,9	17,3
25	TISCHLER, MODELLBAUER	173,5	2,2	1,3	2,7	7,5	17,8	36,3	41,7
26	MALER, LACKIERER UND VERWANDTE BERUFE	148,5	1,6	1,0	2,1	4,7	11,4	36,4	34,7
27	WARENPRUEFER, VERSANDFERTIG- MACHER	272,5	8,1	8,0	21,9	31,8	41,3	42,8	37,8
28	HILFSARBEITER OHNE NAEHERE TAEITIGKEITSANGABE	119,0	3,2	3,3	6,0	9,7	13,9	15,0	14,9
29	MASCHINISTEN UND ZUGEHOEERIGE BERUFE	155,9	0,2	0,2	0,4	1,0	4,2	12,3	21,8
30	ZUSAMMEN	5232,2	108,2	84,0	171,5	304,9	536,5	784,5	876,6
	TECHNISCHE BERUFE								
31	INGENIEURE, CHEMIKER, PHYSIKER, MATHEMATIKER	471,0	0,8	0,6	0,5	0,8	1,5	2,6	4,9
	DARUNTER:								
32	INGENIEURE	428,0	0,7	0,4	0,5	0,7	1,4	2,4	4,6
33	TECHNIKER, TECHNISCHE SONDER- FACHKRAEFTE	865,7	6,3	4,4	7,3	12,8	25,3	37,6	51,1
	DARUNTER:								
34	TECHNIKER	578,1	2,9	1,8	2,8	5,3	11,4	19,0	29,2
35	ZUSAMMEN	1336,7	7,1	4,9	7,8	13,7	26,8	40,2	56,0
	DIENTSTLEISTUNGSBERUFE								
36	WARENKAUFLEUTE	1000,9	100,0	62,7	92,6	101,8	111,8	76,3	61,8
37	DIENTSTLEISTUNGSKAUFLEUTE UND ZUGEHOEERIGE BERUFE	655,3	7,0	4,9	6,6	10,8	24,6	48,5	63,6
	DARUNTER:								
38	BANK-, VERSICHERUNGSKAUF- LEUTE	516,1	2,3	2,5	3,0	3,7	13,7	35,4	49,4
39	VERKEHRSSBERUFE	1140,8	26,2	16,0	35,9	75,0	133,5	181,2	190,4
	DARUNTER:								
40	BERUFE DES LANDVERKEHRS	547,7	14,8	6,7	11,1	23,0	43,7	70,6	93,5
41	ORGANISATIONS-, VERWALTUNGS-, BUEROBERUFE	2922,9	135,2	73,6	93,9	149,6	249,7	298,5	314,6
	DARUNTER:								
42	BUEROFACH-, BUEROHILFS- KRAEFTE	2116,1	118,0	62,3	78,8	129,4	223,1	269,5	281,1
43	ORDNUNGS-, SICHERHEITSBERUFE	204,1	9,8	5,3	6,7	10,0	19,4	27,7	31,5
44	SCHRIFTWERKSCHAFFENDE, SCHRIFT- WERKORDNENDE SOWIE KUNST- LERISCHE BERUFE	124,9	2,6	1,6	2,5	4,0	7,3	9,0	9,8
45	GESUNDEHEITSBERUFE	665,0	31,6	21,1	42,1	51,0	59,9	79,7	85,0
	DARUNTER:								
46	AERZTE, APOTHEKER	86,6	0,9	0,9	1,1	1,1	1,2	1,1	1,2
47	SOZIAL- UND ERZIEHUNGSBERUFE, ANDERWEITIG NICHT GENANNT GEISTES- UND NATURWISSEN- SCHAFTLICHE BERUFE	451,4	8,1	5,5	7,3	12,9	31,5	43,7	48,4
	DARUNTER:								
48	SOZIALPFLEGERISCHE BERUFE	273,7	3,6	3,9	5,4	10,4	27,2	37,7	39,8
49	LEHRER	98,4	1,5	0,9	1,2	1,6	2,9	3,7	5,0
50	ALLGEMEINE DIENTSTLEISTUNGS- BERUFE	512,1	118,4	64,3	57,9	60,1	71,0	46,5	31,5
	DARUNTER:								
51	REINIGUNGSBERUFE	237,3	41,7	19,1	21,7	27,4	40,1	28,8	21,6
52	ZUSAMMEN	7677,4	438,9	255,0	345,5	475,2	708,5	811,0	836,6
53	SONSTIGE ARBEITSKRAEFTE	9,1	1,6	0,3	0,3	0,4	0,5	0,7	0,8
54	OHNE ANGABE	0,1	0,0	0,0	0,0	0,0	0,0	0,0	0,0
55	INSGESAMT	14475,1	578,3	354,2	537,3	810,4	1294,2	1665,9	1805,3

*) PERSONEN MIT EINEM BESCHAEFFTIGUNGSFALL, OHNE BESCHAEFFTIGTE
IN BERUFLICHER AUSBILDUNG UND OHNE BESCHAEFFTIGTE OHNE ENTGELT.
1) KLASSTIFIZIERUNG DER BERUFE, STATISTISCHES BUNDESAMT, AUSGABE 1975.
2) FUER PERSONEN MIT EINEM EINKOMMEN UNTER DER BEITRAGSBEMESSUNGSGRENZE.

BUNDESGEBIET

UND AUSGEWAHLTEN -GRUPPEN SOWIE NACH DER HOEHE DES BEITRAGSPFLICHTIGEN BRUTTOJAHRESENTGELTS

GESAMT

BRUTTOJAHRESENTGELT VON ... BIS UNTER ... DM								DURCH- SCHNITTL. ENTGELT JE PERSON	DURCH- SCHNITTL. ENTGELT JE PERSON 2)	LFD. NR.
52800	57600	62400	67200	72000	76800	81600	86400 UND MEHR			
57600	62400	67200	72000	76800	81600	86400				
00								DM		
12,4	7,6	4,4	2,9	1,9	1,6	2,3	2,8	42487	41701	1
19,0	8,8	3,9	1,9	1,1	0,6	0,5	0,5	54999	54711	2
5,4	3,5	2,2	1,3	0,8	0,5	0,4	0,3	53259	52981	3
5,7	3,2	1,5	0,7	0,4	0,2	0,2	0,2	45846	45722	4
48,3	33,4	21,7	15,2	8,9	4,7	3,4	2,3	51047	50807	5
35,0	25,5	18,0	13,3	7,7	4,1	2,8	1,8	54320	54036	6
30,4	24,6	17,6	12,6	8,7	5,9	5,1	5,0	53813	53069	7
17,7	17,2	13,8	10,6	7,6	5,3	5,4	4,4	58155	57147	8
6,6	4,1	2,0	0,8	0,5	0,3	0,2	0,1	47084	46974	9
81,0	61,9	41,5	23,8	12,6	6,9	5,2	3,9	53983	53711	10
36,6	29,2	20,4	11,9	6,2	3,2	2,3	1,5	55653	55418	11
197,2	157,7	112,9	72,9	47,4	31,4	30,1	25,4	55586	54927	12
92,5	72,9	52,6	34,0	22,1	14,9	14,4	12,3	55885	55183	13
39,9	35,1	24,3	15,2	9,2	5,8	5,4	4,3	53360	52859	14
67,8	59,3	46,0	29,0	19,5	14,1	15,2	12,1	55755	55937	15
33,3	25,7	21,2	10,6	5,0	2,1	1,3	0,8	47300	47218	16
5,3	3,2	1,6	0,9	0,5	0,3	0,4	0,3	38013	37901	17
1,8	1,5	0,6	0,3	0,2	0,1	0,1	0,1	34526	34462	18
1,9	1,1	0,6	0,4	0,2	0,1	0,1	0,2	39601	39385	19
26,5	16,6	9,9	6,1	3,9	2,5	3,1	3,0	42235	41856	20
7,0	4,1	2,8	1,9	1,4	0,9	0,9	0,9	37991	37704	21
119,0	59,5	32,9	20,6	14,6	10,4	11,4	7,7	54811	54341	22
66,6	32,5	17,5	10,9	7,7	5,2	5,4	3,5	56975	56518	23
19,6	15,8	11,2	7,0	4,6	3,1	2,6	2,4	54630	53981	24
26,9	16,1	8,6	5,0	2,8	1,7	1,5	1,3	51030	50754	25
20,6	14,0	9,4	5,7	3,0	1,7	1,2	1,1	51816	51567	26
27,0	19,5	12,6	7,3	4,6	2,9	3,0	4,2	47306	46689	27
20,7	20,2	7,5	2,6	1,0	0,5	0,3	0,2	49231	49167	28
29,4	26,0	20,2	14,6	9,7	6,3	5,9	3,8	60533	59877	29
772,5	565,4	381,1	237,1	148,6	95,6	91,5	74,2	52144	51651	30
8,3	12,8	18,6	24,9	29,7	33,8	78,8	252,3	80876	74399	31
7,7	12,0	17,4	23,0	27,6	31,6	72,9	225,0	80757	74393	32
62,0	73,0	76,3	79,6	79,4	74,4	118,2	158,1	69401	65509	33
40,9	53,3	60,4	65,8	67,5	65,1	106,5	146,4	72345	68349	34
70,3	85,8	94,9	104,5	109,2	108,3	197,0	410,4	73444	67608	35
50,4	43,6	39,1	34,3	31,6	29,1	47,1	118,4	50295	45449	36
65,0	61,1	57,0	50,9	44,6	38,6	60,3	111,8	65470	61164	37
51,8	49,4	46,6	42,4	37,2	32,6	51,4	94,7	67204	62890	38
165,1	125,1	75,9	43,7	25,0	15,1	14,8	17,9	51212	50652	39
95,5	79,0	48,5	27,9	14,5	7,9	6,3	4,7	53023	52736	40
254,7	207,8	173,7	143,4	122,2	103,4	161,7	440,8	57843	52757	41
217,4	167,7	130,4	100,6	79,3	59,9	82,4	116,0	52678	50717	42
26,8	18,3	13,2	10,3	7,2	4,6	4,9	8,4	52461	51007	43
9,0	8,3	8,3	7,4	7,1	6,4	13,3	28,3	65394	59233	44
74,6	61,9	39,0	21,3	12,2	8,9	14,0	62,7	52153	48587	45
1,2	1,5	2,2	2,2	2,1	2,6	7,6	59,7	79617	64512	46
48,7	44,7	40,3	36,2	29,1	21,9	29,4	43,7	60643	57880	47
38,2	32,5	25,1	19,8	12,9	6,9	6,4	3,8	54786	54346	48
6,6	8,5	10,6	10,2	9,8	9,3	12,8	13,9	68093	65076	49
22,0	13,9	9,1	5,4	3,6	2,3	2,7	3,5	35724	35378	50
15,4	9,1	5,6	2,8	1,7	0,9	0,8	0,5	38710	38607	51
716,3	584,8	455,6	352,9	282,7	230,4	348,2	835,5	54701	50824	52
0,7	0,5	0,5	0,4	0,4	0,3	0,2	1,4	52446	46158	53
0,0	0,0	0,0	0,0	0,0	0,0	-	0,0	31951	31352	54
1591,1	1253,0	940,5	699,7	543,9	436,8	639,8	1324,8	55374	52239	55

F R U E H E R E S

8 GANZJAHRIG VOLLZEITBESCHAFTIGTE PERSONEN *) 1993 NACH GESCHLECHT, BERUFSBEREICHEN, -ABSCHNITTEN

8.2 MAENN

LFD. NR.	BERUFLICHE GLIEDERUNG 1)	INS- GESAMT	DAVON MIT EINEM BEITRAGSPFLICHTIGEN						
			UNTER 24000	24000 28800	28800 33600	33600 38400	38400 43200	43200 48000	48000 52800
									10
1	PFLANZENBAUER, TIERZUECHTER, FISCHEREIBERUFE	124,1	13,0	4,1	6,3	11,5	17,1	20,0	18,1
2	BERGLEUTE, MINERALGEWINNER	61,7	0,1	0,0	0,1	0,5	1,7	7,0	16,0
	FERTIGUNGSBERUFE								
3	STEINBEARBEITER, BAUSTOFF- HERSTELLER	30,1	0,2	0,1	0,2	0,6	2,0	5,6	7,2
4	KERAMIKER, GLASMACHER	37,7	0,1	0,1	0,7	2,6	5,8	8,7	8,0
5	CHEMIEARBEITER, KUNSTSTOFF- VERARBEITER	263,4	0,4	0,5	2,4	8,1	23,3	43,2	52,4
	DARUNTER:								
6	CHEMIEARBEITER	169,9	0,2	0,2	0,6	2,1	8,3	21,2	33,4
7	PAPIERHERSTELLER, -VERARBEITER, DRUCKER	168,9	0,6	0,4	1,1	3,8	9,9	20,1	29,1
	DARUNTER:								
8	DRUCKER	104,8	0,5	0,2	0,5	1,5	4,0	8,6	13,7
9	HOLZAUFBEREITER, HOLZWAREN- FERTIGER UND VERWANDTE BERUFE	43,3	0,5	0,4	1,2	3,6	6,6	8,6	8,0
10	METALLERZEUGER, -BEARBEITER	426,1	0,6	0,5	1,7	7,7	27,4	64,9	89,2
	DARUNTER:								
11	METALLVERFORMER (SPANEND)	184,9	0,3	0,2	0,6	2,4	10,0	25,6	35,6
12	SCHLOSSER, MECHANIKER UND ZUGEOBNETE BERUFE	1178,2	6,3	4,2	11,4	35,8	93,3	158,9	198,8
	DARUNTER:								
13	SCHLOSSER	525,1	1,4	1,1	3,5	11,3	34,2	67,4	91,2
14	MECHANIKER	281,4	2,5	1,8	4,6	15,1	33,8	43,2	42,2
15	ELEKTRIKER	428,4	1,9	1,3	3,9	11,4	29,2	51,6	66,2
16	MONTIERER UND METALLBERUFE, A. N. G.	216,8	0,8	0,9	2,9	9,9	25,2	41,1	42,2
17	TEXTIL- UND BEKLEIDUNGSBERUFE	45,3	0,4	0,3	1,0	4,9	10,5	10,9	7,4
	DARUNTER:								
18	TEXTILVERARBEITER	8,5	0,3	0,2	0,4	0,8	1,5	1,6	1,3
19	LEDERHERSTELLER, LEDER- UND FELLVERARBEITER	17,8	0,4	0,4	1,1	2,3	3,4	3,3	2,8
20	ERNAHRUNGSBERUFE	222,8	12,7	9,4	13,3	22,2	31,8	35,2	31,6
	DARUNTER:								
21	SPEISENBEREITER	67,4	9,5	6,3	5,9	6,5	7,9	7,6	6,8
22	BAUBERUFE	523,5	2,5	1,4	2,9	9,2	30,9	78,7	122,0
	DARUNTER:								
23	MAURER, BETONBAUER	228,5	0,8	0,4	0,8	1,8	5,6	18,8	51,1
24	BAU-, RAUM- UND POLSTERER	107,5	1,1	0,8	1,5	3,5	7,6	12,3	16,2
25	TISCHLER, MODELLBAUER	168,8	1,6	0,9	2,2	6,4	16,9	35,7	41,3
26	MALER, LACKIERER UND VERWANDTE BERUFE	140,4	1,0	0,5	1,2	3,2	10,0	35,1	34,2
27	WARENPRUEFER, VERSANDFERTIG- MACHER	171,7	0,6	0,9	3,0	8,5	19,8	30,7	32,2
28	HILFSARBEITER OHNE NAEHERE TAEITIGKEITSANGABE	93,7	1,1	1,5	2,6	5,7	9,8	12,0	13,0
29	MASCHINISTEN UND ZUGEOBRIE BERUFE	153,9	0,1	0,1	0,2	0,9	3,8	12,0	21,6
30	ZUSAMMEN	4435,4	33,0	24,7	54,3	150,2	367,2	568,4	823,5
	TECHNISCHE BERUFE								
31	INGENIEURE, CHEMIKER, PHYSIKER, MATHEMATIKER	447,6	0,5	0,3	0,3	0,5	0,9	1,6	3,4
	DARUNTER:								
32	INGENIEURE	408,8	0,5	0,3	0,3	0,4	0,9	1,5	3,3
33	TECHNIKER, TECHNISCHE SONDER- FACHKRAEFTE	740,9	1,8	1,1	2,1	4,8	11,0	19,9	33,4
	DARUNTER:								
34	TECHNIKER	629,9	1,2	0,7	1,4	3,1	7,0	13,1	23,1
35	ZUSAMMEN	1188,5	2,3	1,4	2,4	5,3	11,9	21,5	36,8
	DIENTSTLEISTUNGSBERUFE								
36	WARENKAUFLEUTE	476,5	8,8	5,6	12,0	21,6	32,1	35,1	35,8
37	DIENTSTLEISTUNGSKAUFLEUTE UND ZUGEOBRIE BERUFE	380,7	1,8	0,8	1,3	2,9	7,0	15,2	22,5
	DARUNTER:								
38	BANK-, VERSICHERUNGSKAUF- LEUTE	294,4	0,5	0,2	0,4	0,6	2,8	9,0	14,7
39	VERKEHRSBERUFE	1038,2	15,4	9,4	22,7	59,2	117,2	166,7	178,9
	DARUNTER:								
40	BERUFE DES LANDVERKEHRS	533,7	11,7	5,7	10,2	22,1	42,4	68,8	91,4
41	ORGANISATION-, VERWALTUNGS-, BUEROBERUFE	1233,2	11,5	5,5	8,8	19,4	43,4	67,3	86,7
	DARUNTER:								
42	BUEROFACH-, BUEROHILFS- KRAEFTE	665,1	7,8	3,6	6,3	15,7	37,6	58,9	73,6
43	ORDNUNGS-, SICHERHEITSBERUFE	180,6	4,9	3,0	5,0	8,2	16,2	24,3	29,1
44	SCHRIFTWERKSCHAFFENDE, SCHRIFT- WERKORDNENDE SOWIE KUNST- LERISCHE BERUFE	76,8	0,9	0,5	0,8	1,4	2,7	4,0	4,9
45	GESUNDHEITSBERUFE	143,4	0,6	0,7	1,2	2,1	4,6	8,3	12,3
	DARUNTER:								
46	AERZTE, APOTHEKER	56,6	0,1	0,3	0,3	0,3	0,3	0,2	0,4
47	SOZIAL- UND ERZIEHUNGSBERUFE, ANDERWEITIG NICHT GENANNT								
	GEISTES- UND NATURWISSEN- SCHAFTLICHE BERUFE	186,9	1,7	0,9	1,3	1,9	3,8	6,6	10,6
	DARUNTER:								
48	SOZIALPFLIEGERISCHE BERUFE	66,2	0,3	0,2	0,4	0,8	1,6	3,5	5,5
49	LEHRER	62,9	0,6	0,4	0,5	0,7	1,3	1,8	2,8
50	ALLGEMEINE DIENTSTLEISTUNGS- BERUFE	157,9	14,3	9,6	12,0	14,9	18,1	20,9	21,5
	DARUNTER:								
51	REINIGUNGSBERUFE	104,7	2,6	3,2	5,5	9,0	13,5	17,2	18,5
52	ZUSAMMEN	3874,2	60,2	35,9	65,1	131,5	246,1	348,6	402,4
53	SONSTIGE ARBEITSKRAEFTE	6,2	0,3	0,1	0,1	0,2	0,3	0,6	0,7
54	OHNE ANGABE	0,1	0,0	0,0	0,0	0,0	0,0	0,0	0,0
55	INSGESAMT	9590,2	108,9	66,2	128,3	299,3	643,4	1066,1	1297,6

*) PERSONEN MIT EINEM BESCHAFTIGUNGSFALL, OHNE BESCHAFTIGTE
IN BERUFLICHER AUSBILDUNG UND OHNE BESCHAFTIGTE OHNE ENTGELT.
1) KLASSTIFIZIERUNG DER BERUFE, STATISTISCHES BUNDESAMT, AUSGABE 1975.
2) FUER PERSONEN MIT EINEM EINKOMMEN UNTER DER BEITRAGSBEMESSUNGSGRENZE.

BUNDES GEBIET

UND AUSGEWAHLTEN -GRUPPEN SOWIE NACH DER HOEHE DES BEITRAGSPFLICHTIGEN BRUTTOJAHRESENTGELTS

LICH

BRUTTOJAHRESENTGELT VON ... BIS UNTER ... DM								DURCH- SCHNITTL. ENTGELT JE PERSON	DURCH- SCHNITTL. ENTGELT JE PERSON 2)	LFD. NR.
52800	57600	62400	67200	72000	76800	81600	86400 UND MEHR			
57600	62400	67200	72000	76800	81600	86400		DM		
00										
11,7	7,2	4,2	2,7	1,8	1,5	2,2	2,7	45543	44639	1
18,9	8,8	3,9	1,9	1,1	0,6	0,5	0,5	55038	54752	2
5,4	3,5	2,2	1,3	0,8	0,5	0,4	0,3	53892	53612	3
5,5	3,1	1,4	0,7	0,4	0,2	0,2	0,2	49413	49259	4
45,3	32,1	21,4	15,1	8,8	4,7	3,4	2,2	54373	54098	5
32,5	24,4	17,6	13,2	7,7	4,1	2,8	1,8	57027	56712	6
27,6	22,7	16,6	12,1	8,3	5,7	6,0	4,9	57914	57062	7
15,4	15,6	12,9	10,0	7,3	5,1	5,3	4,4	61165	60067	8
6,4	4,1	2,0	0,8	0,5	0,2	0,2	0,1	48949	48829	9
79,7	61,1	41,2	23,7	12,6	6,9	5,2	3,9	55296	55010	10
36,2	28,9	20,3	11,9	6,2	3,2	2,3	1,5	56154	55914	11
195,2	156,4	112,0	72,5	47,1	31,2	29,9	25,2	56076	55411	12
92,2	72,6	52,5	33,9	22,1	14,9	14,4	12,3	57041	56335	13
39,5	34,9	24,2	15,1	9,2	5,8	5,3	4,3	53673	53165	14
66,3	58,3	45,8	28,9	19,4	14,1	15,1	12,0	57578	56738	15
29,7	24,2	20,6	10,4	4,9	2,1	1,2	0,7	52375	52258	16
4,2	2,2	1,2	0,8	0,5	0,3	0,3	0,3	47103	46858	17
0,9	0,6	0,4	0,2	0,1	0,1	0,1	0,1	47210	46879	18
1,7	1,0	0,5	0,3	0,2	0,1	0,1	0,1	46217	45878	19
23,6	15,3	9,5	5,9	3,8	2,5	3,1	3,0	46784	46243	20
5,2	3,5	2,6	1,7	1,3	0,8	0,9	0,9	42432	41823	21
118,9	69,5	32,8	20,6	14,5	10,4	11,4	7,7	54880	54409	22
66,6	32,5	17,5	10,9	7,7	5,2	5,4	3,5	57009	56553	23
19,0	15,3	10,8	6,9	4,6	3,1	2,5	2,4	56250	55571	24
26,7	16,1	8,6	5,0	2,8	1,7	1,5	1,3	51418	51139	25
20,1	13,3	9,2	5,7	3,0	1,7	1,2	1,1	52422	52165	26
24,4	18,2	12,1	7,1	4,5	2,8	2,5	4,1	53201	52382	27
18,0	18,3	7,2	2,5	1,0	0,5	0,3	0,2	51576	51500	28
29,2	25,8	20,1	14,5	9,6	6,3	5,9	3,8	60723	60064	29
746,7	550,6	375,2	234,7	147,3	94,9	91,0	73,6	54719	54184	30
6,3	10,6	16,2	22,5	27,5	32,0	76,2	248,7	61567	75407	31
6,0	10,1	15,3	21,0	25,8	30,1	70,9	222,6	61434	75376	32
47,4	60,8	67,9	73,4	78,0	71,4	115,1	155,6	72404	68570	33
35,2	48,1	56,5	62,8	68,3	63,4	104,5	144,6	73564	69788	34
53,7	71,5	84,1	95,9	102,6	103,4	191,3	404,3	78855	70304	35
33,6	31,3	29,6	27,3	26,1	24,9	42,0	110,6	64536	57923	36
26,4	28,0	30,0	30,7	30,5	29,4	50,4	103,8	71900	66467	37
18,1	20,1	22,7	24,6	24,9	24,5	43,1	68,4	73997	68672	38
158,6	121,6	74,3	42,8	24,5	14,6	14,5	17,6	52326	51739	39
94,1	78,1	48,2	27,8	14,5	7,9	6,3	4,6	53395	53105	40
87,7	85,6	82,4	77,5	72,4	68,4	121,4	395,2	70165	62468	41
70,2	63,5	55,5	48,3	41,1	34,6	55,4	92,8	63300	59539	42
25,7	17,7	12,8	10,0	6,9	4,3	4,6	7,8	54139	52682	43
4,9	4,9	5,0	4,7	4,7	4,4	9,7	23,3	70242	63215	44
14,6	14,5	11,7	8,0	5,3	4,2	7,6	47,4	68309	59365	45
0,4	0,5	0,7	0,9	0,9	1,3	4,2	45,7	83307	70246	46
14,0	16,3	18,7	19,5	17,3	14,7	21,7	37,8	69788	65567	47
7,8	8,9	9,4	8,5	6,9	4,6	4,6	3,1	64289	63214	48
3,8	5,1	6,4	6,7	6,0	6,0	9,3	11,6	70622	67046	49
16,5	10,5	6,9	3,8	2,5	1,6	1,9	2,8	48316	44585	50
14,4	8,7	5,4	2,8	1,6	0,9	0,8	0,5	48349	48169	51
382,1	330,4	271,4	224,4	190,2	166,7	273,8	746,3	63017	57427	52
0,6	0,5	0,4	0,4	0,4	0,2	0,2	1,3	61816	54862	53
0,0	0,0	0,0	0,0	0,0	0,0	-	0,0	34643	33924	54
1213,8	968,9	739,1	560,0	443,3	367,5	559,0	1228,8	60518	56744	55

LFD. NR.	BERUFLICHE GLIEDERUNG 1)	INS- GESAMT	DAVON MIT EINEM BEITRAGSPFLICHTIGEN						
			UNTER 24000	24000 28800	28800 33600	33600 38400	38400 43200	43200 48000	48000 52800
									10
1	PFLANZENBAUER, TIERZUECHTER, FISCHEREIBERUFE	33,6	9,5	5,8	5,9	4,2	3,0	2,2	1,2
2	BERGLEUTE, MINERALGEWINNER	0,2	0,0	0,0	0,0	0,0	0,0	0,0	0,0
	FERTIGUNGSBERUFE								
3	STEINBEARBEITER, BAUSTOFF- HERSTELLER	1,1	0,2	0,1	0,1	0,1	0,2	0,2	0,1
4	KERAMIKER, GLASMACHER	14,5	0,9	1,0	3,1	4,0	2,8	1,5	1,0
5	CHEMIEARBEITER, KUNSTSTOFF- VERARBEITER	75,0	4,5	4,8	9,3	13,4	18,0	13,5	6,4
	DARUNTER:								
5	CHEMIEARBEITER	38,9	1,5	1,5	2,6	4,1	10,6	9,4	4,8
7	PAPIERHERSTELLER, -VERARBEITER, DRUCKER	53,6	3,5	2,9	6,7	9,2	11,1	8,1	5,1
	DARUNTER:								
8	DRUCKER	23,8	1,4	1,1	1,9	2,6	3,9	3,6	3,3
9	HOLZAUFBEREITER, HOLZWAREN- FERTIGER UND VERWANDTE BERUFE	6,8	1,1	0,6	1,1	1,5	1,1	0,7	0,4
10	METALLERZEUGER, -BEARBEITER	39,5	2,2	1,7	4,1	8,0	10,4	7,2	3,5
	DARUNTER:								
11	METALLVERFORMER (SPANEND)	6,9	0,3	0,2	0,6	1,1	1,6	1,5	0,8
12	SCHLOSSER, MECHANIKER UND ZUGEOBNETE BERUFE	38,3	3,7	2,6	4,1	6,4	6,7	5,7	3,5
	DARUNTER:								
13	SCHLOSSER	5,3	0,3	0,2	0,4	1,1	1,2	0,9	0,5
14	MECHANIKER	7,2	0,6	0,4	0,5	1,0	1,5	1,7	0,7
15	ELEKTRIKER	24,9	1,1	1,0	2,0	3,0	5,1	6,5	3,3
16	MONTIERER UND METALLBERUFE, A.N.G.	145,0	8,4	5,8	13,5	25,8	40,2	32,1	12,2
17	TEXTIL- UND BEKLEIDUNGSBERUFE	92,4	13,6	10,3	21,6	22,7	13,3	6,2	2,2
	DARUNTER:								
18	TEXTILVERARBEITER	74,7	12,3	9,3	18,0	16,3	9,9	4,8	1,8
19	LEDERHERSTELLER, LEDER- UND FELLVERARBEITER	16,3	2,9	2,6	3,7	3,2	2,0	1,3	0,4
20	ERNAHRUNGSBERUFE	134,8	20,8	15,1	22,3	24,2	27,9	14,0	5,3
	DARUNTER:								
21	SPEISENBEREITER	93,0	17,0	10,2	10,4	14,5	22,5	11,4	4,1
22	BAUBERUFE	2,0	0,4	0,2	0,2	0,3	0,4	0,3	0,1
	DARUNTER:								
23	MAURER, BETONBAUER	0,4	0,1	0,0	0,0	0,1	0,1	0,0	0,0
24	BAU-, RAUMAUSSATTTER, POLSTERER	11,8	1,1	0,9	1,6	2,1	1,8	1,6	1,1
25	TISCHLER, MODELLBAUER	4,7	0,6	0,4	0,5	1,1	0,9	0,6	0,4
26	MALER, LACKIERER UND VERWANDTE BERUFE	8,1	0,6	0,4	0,9	1,5	1,3	1,3	0,6
27	WARENPRUEFER, VERSANDFERTIG- MACHER	100,8	7,4	7,1	18,9	23,3	21,5	12,1	5,6
28	HILFSARBEITER OHNE NAEHERE TAEITIGKEITSANGABE	25,3	2,1	1,8	3,4	4,0	4,1	3,1	1,8
29	MASCHINISTEN UND ZUGEHORIGE BERUFE	3,0	0,1	0,1	0,2	0,2	0,4	0,4	0,2
30	ZUSAMMEN	795,8	75,1	59,3	117,2	154,7	169,3	116,1	53,0
	TECHNISCHE BERUFE								
31	INGENIEURE, CHEMIKER, PHYSIKER, MATHEMATIKER	23,4	0,3	0,2	0,2	0,4	0,6	1,0	1,5
	DARUNTER:								
32	INGENIEURE	19,3	0,2	0,2	0,2	0,3	0,5	0,9	1,3
33	TECHNIKER, TECHNISCHE SONDER- FACHKRAEFTE	124,7	4,5	3,3	5,2	8,0	14,3	17,7	17,7
	DARUNTER:								
34	TECHNIKER	48,2	1,7	1,0	1,4	2,2	4,5	5,9	6,1
35	ZUSAMMEN	148,1	4,8	3,5	5,4	8,3	14,8	18,7	19,1
	Dienstleistungsberufe								
36	WARENKAUFLEUTE	524,4	91,2	57,1	80,6	80,3	79,7	41,2	26,0
37	Dienstleistungskaufleute und zugehörige Berufe	274,6	5,2	4,2	5,3	8,0	17,6	33,3	41,0
	DARUNTER:								
38	BAUK- VERSICHERUNGSKAUF- LEUTE	221,7	1,9	2,4	2,6	3,2	10,9	26,4	34,7
39	VERKEHRSBERUFE	102,5	10,8	6,7	13,2	15,9	16,2	14,4	11,4
	DARUNTER:								
40	BERUFE DES LANDVERKEHRS	14,0	3,2	1,0	1,0	0,9	1,3	1,8	2,1
41	ORGANISATIONS-, VERWALTUNGS-, BUEROBERUFE	1689,8	123,7	68,1	85,1	130,2	206,3	231,2	228,0
	DARUNTER:								
42	BUEROFACH-, BUEROHILFS- KRAEFTE	1451,0	110,3	58,7	72,6	113,7	185,5	210,6	207,5
43	ORDNUNGS-, SICHERHEITSBERUFE	23,4	4,9	2,3	1,7	1,8	3,2	3,4	2,4
44	SCHRIFTWERKSCHAFFENDE, SCHRIFT- WERKORDNENDE SOWIE KUNST- LERISCHE BERUFE	48,1	1,7	1,1	1,7	2,6	4,5	5,0	4,9
45	GESUNDHEITSBERUFE	521,6	30,8	20,3	40,9	48,9	55,3	71,4	72,7
	DARUNTER:								
46	AERZTE, APOTHEKER	30,0	0,8	0,6	0,8	0,8	0,9	0,8	0,9
47	SOZIAL- UND ERZIEHUNGSBERUFE, ANDERWEITIG NICHT GENANNT GEISTES- UND NATURWISSEN- SCHAFTLICHE BERUFE	254,6	6,4	4,6	6,0	11,0	27,7	37,1	37,8
	DARUNTER:								
48	SOZIALPFLIEGERISCHE BERUFE	207,5	3,2	3,7	5,0	9,6	25,5	34,3	34,3
49	LEHRER	35,5	0,8	0,5	0,7	0,9	1,6	1,9	2,3
50	ALLGEMEINE DIENSTLEISTUNGS- BERUFE	354,2	104,1	54,7	45,9	45,1	52,8	25,6	10,0
	DARUNTER:								
51	REINIGUNGSBERUFE	132,6	39,1	15,9	16,2	18,3	26,7	11,6	3,0
52	ZUSAMMEN	3803,2	378,8	219,0	280,5	343,7	463,4	462,5	434,2
53	SONSTIGE ARBEITSKRAEFTE	2,9	1,3	0,2	0,2	0,2	0,2	0,2	0,1
54	OHNE ANGABE	0,0	0,0	0,0	-	0,0	0,0	-	-
55	INSGESAMT	4784,9	469,5	288,0	409,1	511,1	650,8	599,7	507,7

*) PERSONEN MIT EINEM BESCHAEFTIGUNGSFALL, OHNE BESCHAEFTIGTE
IN BERUFLICHER AUSBILDUNG UND OHNE BESCHAEFTIGTE OHNE ENTGELT.
1) KLASSTIFIZIERUNG DER BERUFE, STATISTISCHES BUNDESAMT, AUSGABE 1975.
2) FUER PERSONEN MIT EINEM EINKOMMEN UNTER DER BEITRAGSBEMESSUNGSGRENZE.

BUND E S G E B I E T

UND AUSGEWAHLTEN -GRUPPEN SOWIE NACH DER HOEHE DES BEITRAGSPFLICHTIGEN BRUTTOJAHRESENTGELTS
LICH

BRUTTOJAHRESENTGELT VON ... BIS UNTER ... DM								DURCH- SCHNITTL. ENTGELT JE PERSON	DURCH- SCHNITTL. ENTGELT JE PERSON 21	LFD. NR.
52800	57500	62400	67200	72000	76800	81600	86400 UND MEHR			
57500	62400	67200	72000	76800	81600	86400				
DM										
0,7	0,5	0,2	0,2	0,1	0,1	0,1	0,1	31207	31052	1
0,0	0,0	0,0	0,0	0,0	0,0	-	0,0	41558	40533	2
0,0	0,0	0,0	0,0	0,0	0,0	0,0	0,0	35540	35408	3
0,2	0,0	0,0	0,0	0,0	0,0	0,0	0,0	36589	36579	4
3,0	1,3	0,4	0,2	0,1	0,0	0,0	0,0	39367	39344	5
2,5	1,1	0,3	0,1	0,1	0,0	0,0	0,0	42488	42451	6
2,8	1,9	1,0	0,5	0,3	0,2	0,1	0,1	40879	40821	7
2,3	1,7	1,0	0,5	0,3	0,2	0,1	0,1	44922	44812	8
0,2	0,1	0,0	0,0	0,0	0,0	0,0	0,0	35204	35189	9
1,3	0,8	0,3	0,1	0,0	0,0	0,0	0,0	39823	39814	10
0,4	0,3	0,1	0,0	0,0	0,0	0,0	-	42257	42257	11
1,9	1,4	0,9	0,5	0,3	0,2	0,2	0,2	40473	40260	12
0,3	0,2	0,1	0,0	0,0	0,0	0,0	0,0	41444	41410	13
0,4	0,2	0,1	0,1	0,0	0,0	0,0	0,0	41191	41116	14
1,6	0,9	0,3	0,1	0,0	0,0	0,0	0,0	42695	42643	15
3,6	1,5	0,6	0,2	0,1	0,0	0,0	0,0	39709	39705	16
1,1	1,0	0,3	0,1	0,1	0,0	0,0	0,0	33561	33539	17
0,9	0,9	0,3	0,1	0,1	0,0	0,0	0,0	33089	33066	18
0,2	0,1	0,0	0,0	0,0	0,0	0,0	0,0	32373	32350	19
3,0	1,3	0,4	0,2	0,1	0,1	0,0	0,0	34715	34699	20
1,8	0,6	0,3	0,1	0,1	0,0	0,0	0,0	34773	34760	21
0,1	0,0	0,0	0,0	0,0	0,0	0,0	0,0	36930	36607	22
0,0	0,0	0,0	0,0	0,0	0,0	0,0	0,0	36826	36700	23
0,6	0,5	0,4	0,1	0,0	0,0	0,0	0,0	39895	39825	24
0,2	0,1	0,0	0,0	0,0	0,0	0,0	0,0	36950	36908	25
0,5	0,7	0,3	0,1	0,0	0,0	0,0	0,0	41352	41302	26
2,6	1,2	0,5	0,2	0,1	0,1	0,1	0,1	37264	37217	27
2,7	1,9	0,3	0,1	0,0	0,0	0,0	0,0	40548	40538	28
0,1	0,2	0,1	0,0	0,0	0,0	0,0	0,0	45881	45799	29
25,8	14,8	5,9	2,4	1,3	0,7	0,6	0,6	37813	37778	30
1,9	2,2	2,5	2,4	2,2	1,8	2,6	3,5	67652	64292	31
1,7	1,9	2,1	2,0	1,8	1,5	2,0	2,4	66394	63547	32
14,6	12,1	8,4	6,1	4,4	3,0	3,0	2,5	51552	50855	33
5,7	5,2	3,9	3,0	2,3	1,7	1,9	1,8	54860	53618	34
16,5	14,3	10,9	8,5	6,6	4,8	5,7	6,0	54101	52729	35
16,8	12,3	9,5	7,0	5,5	4,3	5,1	7,8	37355	36613	36
38,6	33,1	26,9	20,1	14,1	9,2	9,9	8,1	56557	55655	37
33,7	29,3	23,9	17,9	12,3	8,1	8,4	6,3	58186	57363	38
6,5	3,5	1,6	0,8	0,5	0,3	0,3	0,3	39933	39797	39
1,3	0,9	0,4	0,1	0,0	0,0	0,0	0,0	38903	38832	40
167,0	122,2	91,3	66,0	49,8	35,1	40,3	45,6	48850	47808	41
147,2	104,2	74,9	52,3	38,3	25,3	27,0	23,2	47809	47180	42
1,1	0,6	0,4	0,3	0,3	0,2	0,3	0,6	39529	38357	43
4,1	3,5	3,3	2,7	2,4	2,0	3,6	5,1	57656	54286	44
59,9	47,4	27,3	13,3	7,0	4,7	6,4	15,3	47712	46544	45
0,8	1,0	1,4	1,4	1,1	1,3	3,4	14,0	72654	60621	46
34,7	28,4	21,6	16,8	11,8	7,2	7,7	5,9	54183	53451	47
30,5	23,6	15,7	11,3	6,0	2,3	1,8	0,7	51754	51639	48
2,8	3,4	4,2	3,5	3,7	3,3	3,5	2,3	63608	62033	49
5,5	3,4	2,2	1,6	1,1	0,6	0,8	0,7	31449	31338	50
1,0	0,4	0,2	0,1	0,0	0,0	0,0	0,0	31102	31093	51
334,2	254,4	184,2	128,6	92,5	63,7	74,4	89,3	46230	45264	52
0,1	0,1	0,1	0,0	0,0	0,0	0,0	0,1	32623	31409	53
-	-	-	-	-	-	-	-	21605	21605	54
377,3	284,1	201,4	139,7	100,6	69,3	80,7	96,0	44957	44108	55

FRUEHERES BUNDESGBIET

9 GANZJAEHRIG VOLLZEITBESCHAEFFTIGTE PERSONEN *) 1993 NACH STAATSANGEHOERIGKEIT, DER HOEHE DES
BEITRAGSPFLICHTIGEN BRUTTOJAHRESENTGELTS SOWIE ARBEITERN, ARBEITERINNEN UND ANGESTELLTEN

BEITRAGSPFLICHTIGES BRUTTOJAHRESENTGELT VON ... BIS UNTER ... DM	INSGESAMT			MAENNER			FRAUEN		
	INS- GESAMT	AR- BEITER/ INNEN	ANGE- STELLTE	ZU- SAMMEN	AR- BEITER	ANGE- STELLTE	ZU- SAMMEN	AR- BEITER- INNEN	ANGE- STELLTE
INSGESAMT									
UNTER - 2400	0,5	0,3	0,2	0,3	0,2	0,1	0,2	0,1	0,1
2400 - 4800	0,9	0,6	0,3	0,4	0,3	0,1	0,5	0,3	0,2
4800 - 7200	13,0	3,9	9,1	1,9	1,1	0,8	11,1	2,8	8,3
7200 - 9600	32,7	13,1	19,6	6,1	4,0	2,0	28,7	9,1	17,6
9600 - 12000	39,9	22,4	17,5	10,5	6,4	2,2	29,3	14,0	15,3
12000 - 14400	63,2	33,7	29,5	14,9	10,7	4,2	48,3	23,0	25,3
14400 - 16800	79,7	43,8	35,9	16,9	12,8	4,1	62,8	31,0	31,7
16800 - 19200	101,9	52,1	49,8	18,6	13,5	5,1	83,3	38,6	44,7
19200 - 21600	114,7	57,4	57,3	18,0	13,8	4,2	98,7	43,6	55,1
21600 - 24000	132,0	66,5	65,4	21,3	16,6	4,7	110,6	49,9	60,7
24000 - 26400	165,5	83,4	83,2	31,2	23,6	7,7	135,3	59,8	75,5
26400 - 28800	187,7	99,0	88,7	35,0	27,7	7,3	152,7	71,3	81,4
28800 - 31200	245,3	129,5	115,8	52,7	41,2	11,5	192,6	88,4	104,2
31200 - 33600	292,0	157,0	135,1	75,5	60,4	15,2	231,5	98,6	132,9
33600 - 36000	344,8	197,7	147,2	114,7	94,1	20,6	230,1	103,7	126,4
36000 - 38400	465,6	266,1	199,5	184,6	151,4	33,2	281,0	114,7	166,2
38400 - 40800	592,5	343,6	248,9	258,7	222,6	46,2	323,8	121,0	202,8
40800 - 43200	701,7	432,5	299,1	374,7	314,1	60,6	327,0	118,5	208,6
43200 - 45600	795,8	503,1	292,7	485,9	411,8	75,1	308,8	91,3	217,6
45600 - 48000	870,1	551,2	318,9	579,2	488,2	91,0	290,9	63,0	227,8
48000 - 50400	907,4	573,1	334,4	638,6	530,9	107,7	266,8	42,1	224,6
50400 - 52800	897,9	562,3	335,6	659,0	535,2	123,8	238,9	27,1	211,8
52800 - 55200	834,8	525,2	308,6	635,8	507,5	128,3	199,0	18,7	180,3
55200 - 57600	756,3	454,2	302,1	577,9	440,0	138,0	178,4	14,3	164,1
57600 - 60000	671,5	384,0	287,5	516,3	372,8	143,2	155,5	11,2	144,3
60000 - 62400	581,5	312,0	259,4	452,9	305,3	147,6	128,6	5,7	121,9
62400 - 64800	504,1	249,6	254,5	395,4	245,1	150,3	108,6	4,5	104,2
64800 - 67200	436,4	195,7	240,7	343,7	192,3	151,4	92,7	3,4	89,3
67200 - 69600	355,9	159,4	196,5	285,4	155,4	129,9	77,1	1,1	76,0
69600 - 72000	282,3	122,3	160,0	228,5	129,6	122,9	62,7	2,7	60,0
72000 - 74400	148,1	46,6	101,5	120,1	45,9	74,2	28,0	0,7	27,3
74400 - 76800	269,9	74,3	195,7	219,2	73,1	146,1	50,7	1,1	49,6
76800 - 79200	125,8	30,4	95,4	104,0	29,9	74,1	21,6	0,5	21,3
79200 - 81600	436,8	89,2	347,6	387,6	87,2	280,3	69,3	2,0	67,3
81600 - 84000	639,8	75,5	564,3	539,5	72,4	467,1	80,7	4,1	76,7
84000 UND MEHR	1324,8	129,2	1195,5	1228,8	114,8	1113,9	95,0	14,4	81,6
INSGESAMT	14475,1	7022,0	7453,1	9690,2	5726,9	3963,3	4784,9	1295,1	3489,8
DEUTSCHE									
UNTER - 2400	0,5	0,2	0,2	0,2	0,2	0,1	0,2	0,1	0,1
2400 - 4800	0,8	0,5	0,3	0,3	0,3	0,1	0,5	0,3	0,2
4800 - 7200	12,3	3,5	8,8	0,7	1,0	0,7	10,8	2,5	8,0
7200 - 9600	30,2	11,3	18,9	5,2	3,3	1,8	25,0	8,0	17,0
9600 - 12000	36,0	19,2	16,7	9,0	7,0	2,0	26,9	12,2	14,8
12000 - 14400	56,4	28,2	28,2	12,3	8,5	3,8	44,1	19,7	24,4
14400 - 16800	70,5	36,1	34,4	13,0	9,4	3,6	57,5	26,7	30,7
16800 - 19200	90,9	42,9	47,9	14,0	9,6	4,5	76,9	33,4	43,5
19200 - 21600	102,9	47,4	55,6	13,5	9,7	3,8	89,5	37,7	51,8
21600 - 24000	116,3	53,0	63,3	15,2	11,1	4,2	101,1	42,0	59,1
24000 - 26400	146,1	65,1	80,0	23,1	16,3	6,9	123,0	49,8	73,2
26400 - 28800	163,7	78,5	85,2	25,2	18,5	6,7	137,2	58,7	78,5
28800 - 31200	213,4	102,5	110,9	41,2	30,6	10,6	172,2	71,9	100,3
31200 - 33600	255,1	125,7	129,4	60,3	46,4	13,9	194,9	79,4	115,5
33600 - 36000	300,2	138,8	141,4	93,1	73,9	19,2	207,2	85,0	122,2
36000 - 38400	408,0	215,7	192,2	152,8	121,6	31,2	255,2	94,1	161,0
38400 - 40800	521,7	281,2	240,5	216,2	182,5	43,7	295,5	98,8	196,7
40800 - 43200	617,1	356,9	260,2	319,9	262,1	57,7	297,2	94,7	202,5
43200 - 45600	700,4	417,6	282,8	419,8	347,9	71,9	280,6	69,7	210,9
45600 - 48000	772,4	464,0	308,4	504,1	416,6	87,5	268,4	47,4	220,9
48000 - 50400	810,6	487,0	323,6	559,0	455,4	103,6	251,6	31,6	220,0
50400 - 52800	806,5	483,4	323,1	552,4	452,8	99,6	225,1	20,6	204,5
52800 - 55200	755,1	456,8	298,4	556,0	442,1	123,9	189,1	14,7	174,4
55200 - 57600	688,9	396,5	292,4	518,4	384,8	133,6	170,4	11,7	158,8
57600 - 60000	615,6	337,1	278,5	466,4	327,5	139,0	149,2	9,6	139,5
60000 - 62400	538,2	275,1	263,1	412,7	269,4	143,3	123,6	5,7	117,8
62400 - 64800	465,8	219,1	246,7	351,3	215,3	146,0	104,5	3,8	100,7
64800 - 67200	405,9	172,6	233,2	316,5	189,6	126,9	85,3	3,0	82,3
67200 - 69600	183,5	70,5	113,0	144,4	69,5	74,9	39,0	1,0	38,0
69600 - 72000	147,7	162,7	312,0	379,0	160,3	218,7	95,7	2,4	93,2
72000 - 74400	140,3	41,9	98,4	113,3	41,3	72,0	27,0	0,6	26,4
74400 - 76800	256,8	57,0	199,8	207,7	55,0	141,8	46,8	1,1	47,7
76800 - 79200	120,0	27,5	92,5	99,0	27,0	72,0	0,5	0,5	0,5
79200 - 81600	417,7	81,3	336,4	351,2	79,5	271,7	66,5	1,9	64,7
81600 - 84000	615,9	70,5	545,4	539,5	65,6	472,9	77,4	3,9	73,5
84000 UND MEHR	1270,3	121,0	1149,2	1179,2	107,5	1071,7	91,1	13,6	77,5
ZUSAMMEN	13181,3	5979,5	7201,8	8747,5	4921,9	3825,6	4433,8	1057,6	3376,2
AUSLAENDER/-INNEN									
UNTER - 2400	0,1	0,1	0,0	0,0	0,0	0,0	0,0	0,0	0,0
2400 - 4800	0,1	0,0	0,0	0,0	0,0	0,0	0,0	0,0	0,0
4800 - 7200	0,7	0,4	0,3	0,2	0,1	0,0	0,5	0,3	0,3
7200 - 9600	2,8	1,8	1,0	0,7	0,4	0,2	1,7	1,1	0,6
9600 - 12000	3,9	3,1	0,8	1,5	1,3	0,2	4,1	1,8	0,6
12000 - 14400	6,7	5,5	1,3	2,6	2,2	0,4	4,1	3,2	0,9
14400 - 16800	9,2	7,8	1,4	3,9	3,4	0,5	5,3	4,3	1,0
16800 - 19200	11,0	9,1	1,9	4,5	3,9	0,6	6,4	5,2	1,2
19200 - 21600	15,7	13,5	2,1	6,1	5,6	0,5	9,5	8,0	1,5
21600 - 24000	18,7	17,3	1,4	7,3	6,8	0,5	11,9	10,0	1,9
24000 - 26400	24,0	20,5	3,4	8,5	7,9	0,6	15,5	12,7	2,8
26400 - 28800	31,9	27,0	4,8	11,5	10,6	0,9	20,4	16,5	3,9
28800 - 31200	36,9	31,2	5,6	12,2	11,2	1,0	21,6	17,2	4,4
31200 - 33600	44,6	38,8	5,8	15,8	14,3	1,5	26,0	21,5	4,5
33600 - 36000	57,6	50,4	7,2	19,8	18,9	0,9	34,5	28,6	5,9
36000 - 38400	70,8	62,4	8,5	24,5	22,9	1,6	42,9	35,5	7,4
38400 - 40800	84,8	75,7	9,1	29,1	27,2	1,9	51,9	43,5	8,4
40800 - 43200	95,3	85,5	9,8	33,6	31,5	2,1	59,8	49,0	10,8
43200 - 45600	97,7	87,2	10,4	34,0	32,8	1,2	64,9	53,1	11,8
45600 - 48000	96,8	85,1	10,8	33,6	32,4	1,2	64,4	52,0	12,4
48000 - 50400	89,4	78,9	10,5	28,6	27,2	1,4	61,2	49,7	11,5
50400 - 52800	78,7	69,4	9,3	24,5	23,2	1,3	55,5	44,2	11,3
52800 - 55200	67,4	57,7	9,7	21,0	19,1	1,9	48,3	38,6	9,7
55200 - 57600	55,9	46,9	9,0	18,0	16,4	1,6	40,5	32,1	8,4
57600 - 60000	45,3	36,9	8,3	14,0	12,7	1,3	32,6	25,9	6,7
60000 - 62400	38,2	30,5	7,7	11,0	10,0	1,0	28,2	22,2	6,0
62400 - 64800	30,6	23,1	7,5	9,0	8,2	0,8	22,4	17,2	5,2
64800 - 67200	12,4	8,9	3,5	4,0	3,6	0,4	9,8	7,2	2,6
67200 - 69600	29,2	19,6	9,6	25,6	19,4	6,2	3,5	0,2	3,3
69600 - 72000	7,8	4,7	3,1	6,8	4,7	2,1	1,0	0,1	0,9
72000 - 74400	13,4	7,2	6,2	11,5	7,1	4,3	2,0	0,1	1,9
74400 - 76800	5,8	2,9	2,9	5,0	2,9	2,1	0,8	0,0	0,8
76800 - 79200	19,1	7,9	11,2	16,9	7,7	9,2	0,1	0,1	2,6
79200 - 81600	22,9	6,0	16,9	19,6	5,8	13,7	3,9	0,2	3,1
81600 - 84000	54,5	8,2	46,3	49,6	7,4	42,2	4,9	0,8	4,1
ZUSAMMEN	1293,8	1042,5	251,3	942,7	805,0	137,7	351,1	237,5	113,6

*) PERSONEN MIT EINEM BESCHAEFFTIGUNGSFALL OHNE BESCHAEFFTIGTE
IN BERUFLICHER AUSBILDUNG UND OHNE BESCHAEFFTIGTE OHNE ENTGELT.

StBA, FS 1, R 4.2.2, 1993

Anhang

Gegenüberstellung der "Systematik der Wirtschaftszweige (Fassung für die Berufszählung 1970)" zu dem
 "Verzeichnis der Wirtschaftszweige für die Statistik der Bundesanstalt für Arbeit",
 Ausgabe 1973 (WS)

Nr. der Systematik	Wirtschaftsgliederung	Nr. der WS-Systematik
0	Land- und Forstwirtschaft, Tierhaltung und Fischerei	00 - 03
1 - 3	Produzierendes Gewerbe	04 - 61
1	Energiewirtschaft und Wasserversorgung, Bergbau	04 - 08
2	Verarbeitendes Gewerbe (ohne Baugewerbe)	09 - 58
20	Chemische Industrie (einschl. Kohlenwertstoffindustrie) und Mineralöl- verarbeitung	09 - 11
21	Kunststoff-, Gummi- und Asbestverarbeitung	12 - 13
22	Gewinnung und Verarbeitung von Steinen und Erden; Feinkeramik und Glasgewerbe	14 - 16
23	Eisen- und NE-Metallerzeugung, Gießerei und Stahlverformung	17 - 22
24, 25 07 1	Stahl-, Maschinen- und Fahrzeugbau 1)	23 - 33
25 (ohne 25 07 1)	Elektrotechnik 2), Feinmechanik und Optik; Herstellung von EBM-Waren, Musikinstrumenten, Sportgeräten, Spiel- und Schmuckwaren	34 - 39
26	Holz-, Papier- und Druckgewerbe	40 - 44
27	Leder-, Textil- und Bekleidungsgewerbe	45 - 53
28 - 9	Nahrungs- und Genußmittelgewerbe	54 - 58
3	Baugewerbe	59 - 61
30	Bauhauptgewerbe	59 - 60
31	Ausbau- und Bauhilfsgewerbe	61
4 - 5	Handel und Verkehr	62 - 68
4	Handel	62
40 - 1	Großhandel	620
42	Handelsvermittlung	621
43	Einzelhandel	622 - 625
5	Verkehr und Nachrichtenübermittlung	63 - 68
50 0	Eisenbahnen	63
50 7	Deutsche Bundespost	64
50 (ohne 50 0, 7)	Verkehr (ohne Eisenbahnen und Deutsche Bundespost)	65 - 68
6 - 9	Sonstige Wirtschaftsbereiche (Dienstleistungen)	69 - 94
6	Kreditinstitute und Versicherungsgewerbe	69
60	Kredit- und sonstige Finanzierungsinstitute	690
61	Versicherungsgewerbe	691
7	Dienstleistungen, soweit anderweitig nicht genannt	70 - 86
70 0	Gaststätten- und Beherbergungsgewerbe	70 - 71
70 1 - 2	Reinigung (einschl. Schornsteinfegergewerbe) und Körperpflege	72 - 73
70 6 - 8	Wissenschaft, Bildung, Kunst und Publizistik	74 - 77
71 0 - 1	Gesundheits- und Veterinärwesen	78
71 2 - 7	Rechts- und Wirtschaftsberatung sowie andere, vorwiegend für Unternehmen erbrachte Dienstleistungen	79 - 81, 820
71 8	Sonstige Dienstleistungen	83 - 86, 821, 822
8	Organisationen ohne Erwerbscharakter und Private Haushalte	87 - 90
	darunter:	
80 0	Christliche Kirchen, Orden, religiöse und weltanschauliche Vereinigungen	89
80 1 - 7	Organisationen des Wirtschaftslebens und übrige Organisationen ohne Erwerbscharakter	87 - 88
9	Gebietskörperschaften und Sozialversicherung	91 - 94
90	Gebietskörperschaften	91, 92, 94
96	Sozialversicherung	93
-	Ohne Angabe	-

1) Einschl. Herstellung von Geräten und Einrichtungen für die automatische Datenverarbeitung.

2) Ohne Herstellung von Geräten und Einrichtungen für die automatische Datenverarbeitung.

Fachserie 1: Bevölkerung und Erwerbstätigkeit

Reihe 1: Gebiet und Bevölkerung

Im *jährlichen* Bericht (z.T. mit langen Reihen und kreisweiser Gliederung) werden detaillierte Ergebnisse über die Bevölkerungsentwicklung veröffentlicht. Nachgewiesen sind u.a. Grund- und Verhältniszahlen über Eheschließungen und Ehelösungen, Geburten, Gestorbene und Wanderungen. Dabei wird nach einer Vielzahl von Merkmalen, wie Geschlecht, Alter, Familienstand und Staatsangehörigkeit differenziert. Ehelösungen werden nach Art des Urteils, nach Scheidungsgründen, Ehedauer und Kinderzahl der Ehegatten aufgeschlüsselt. Die Gesamtwanderung ist nach Wanderungen über die Grenzen des Bundesgebietes und nach der Binnenwanderung untergliedert. Außerdem werden Modellrechnungen der Bevölkerung gebracht. Zu Vergleichszwecken enthält der Bericht bevölkerungsstatistische Zahlen für das *Ausland*. Nachgewiesen sind u. a. Grund- und Verhältniszahlen über Eheschließungen, Ehelösungen, Geborene und Gestorbene. Darüber hinaus ist auch die Entwicklung der Bevölkerung sowie ihre Zusammensetzung nach Alter und Familienstand dargestellt.

Sonderbeiträge

1.S.2: Allgemeine Sterbetafel für die Bundesrepublik Deutschland 1986/88 (Gebietsstand vor dem 3.10.1990)

Dieser Bericht enthält ausführliche Erläuterungen der Berechnungsmethode und der Ergebnisse.

1.S.3: Gestorbene nach Alters- und Geburtsjahren sowie Familienstand 1948 bis 1989

Es liegen die Grunddaten über Sterbefälle von 1948 bis 1989 für die Gebietsstände "früheres Bundesgebiet", "ehemalige DDR" sowie als Addition die Ergebnisse für "Deutschland" vor.

Reihe 2: Ausländische Bevölkerung

Die Ausländer/-innen im Bundesgebiet werden *jährlich* nach Staatsangehörigkeit, Alter, Familienstand, Geschlecht und Aufenthaltsdauer nachgewiesen. Regional wird nach Bundesländern und z.T. nach kreisfreien Städten und Landkreisen differenziert.

Reihe 3: Haushalte und Familien

In *jährlicher* Folge bringt diese Reihe eine Fülle von Angaben aus dem Mikrozensus über Haushalte und Familien. Sie vermitteln – z.T. in länderweiser Gliederung – wichtige Strukturdaten über Größe und Zusammensetzung der Familien sowie über die soziale und wirtschaftliche Situation der Haushalte. Außerdem erscheint ab Berichtsjahr 1996 ein *jährlicher Vorbericht* mit Strukturdaten über Haushalte und Familien.

Reihe 4: Erwerbstätigkeit

4.1: Struktur der Erwerbsbevölkerung

4.1.1: Stand und Entwicklung der Erwerbstätigkeit

Diese *Jahresreihe* enthält Ergebnisse des Mikrozensus und informiert über nahezu alle wichtigen Aspekte des Erwerbslebens. Die Erwerbstätigen, Erwerbspersonen und Erwerbslosen werden u.a. in Bezug zur Bevölkerung gesetzt und nach persönlichen und wirtschaftlichen Merkmalen aufgegliedert. Regional wird z.T. nach Regierungsbezirken untergliedert.

4.1.2: Beruf, Ausbildung und Arbeitsbedingungen der Erwerbstätigen

Diese Reihe erscheint in *jährlicher* Folge und weist Ergebnisse vorwiegend aus dem variablen Teil des Mikrozensus nach. U.a. werden Ergebnisse über den Bildungs- und Ausbildungsabschluß der Bevölkerung, über die Zusammenhänge zwischen Erwerbstätigkeit und Ausbildung bzw. zwischen Beruf und Ausbildung sowie über Arbeitsbedingungen und Pendler gebracht.

4.2: Sozialversicherungspflichtig Beschäftigte

4.2.1: Struktur der sozialversicherungspflichtig Beschäftigten

Vierteljährlich werden in dieser Reihe Ergebnisse über den bezeichneten Personenkreis in tiefer wirtschaftlicher und regionaler Gliederung (bis zur Ebene der Regierungsbezirke) veröffentlicht.

Zusätzlich erscheint *jährlich* – jeweils mit dem Stichtag 30. Juni – ein Bericht mit ausführlichen Ergebnissen zur Struktur dieser Personengruppe. Hierzu zählen insbesondere demographische und erwerbsstatistische Merkmale wie berufliche Tätigkeit, beruflicher Ausbildungsabschluß und Stellung im Beruf. Außerdem werden Kreisergebnisse dargestellt.

4.2.2: Entgelte und Beschäftigungsdauer der sozialversicherungspflichtig Beschäftigten

In *jährlicher* Folge werden in dieser Reihe Ergebnisse über sozialversicherungspflichtig beschäftigten Arbeitnehmer nach dem Bruttoarbeitsentgelt, der Beschäftigungsdauer und weiteren demographischen und sozialen Merkmalen, wie z.B. Alter, Geschlecht, Wirtschaftszweig und Beruf dargestellt.

4.3: Erwerbstätigkeit und Arbeitsmarkt

In dieser Reihe werden *monatlich* die wichtigsten kurzfristigen Daten über Erwerbstätigkeit und Arbeitsmarkt dargestellt, wie z.B. die Anzahl der Erwerbstätigen, die der Beschäftigten in ausgewählten Wirtschaftszweigen sowie der Arbeitslosen, offene Stellen und Kurzarbeiter.

Sonderbeiträge

4.S.1: Berufstätigenerhebung vom 30. November 1990 in den neuen Ländern und Berlin-Ost – Methodik und Ergebnisse

Diese Sonderveröffentlichung beinhaltet die Ergebnisse der ersten Totalerhebung auf dem Gebiet der fünf neuen Länder und des Ostteils von Berlin nach der Herstellung der Einheit Deutschlands. Vorgestellt werden zudem die zugrunde gelegten Methoden und Systematiken dieser Erhebung.

4.S.2: Erwerbstätigkeit in den neuen Ländern und Berlin-Ost Oktober 1991/Januar 1992

Diese Sonderveröffentlichung weist die Ergebnisse der durchgeführten Mikrozensus-Zusatzerhebungen aus und beleuchtet damit wie der jährlich für die gesamte Bundesrepublik erscheinende Band "Stand und Entwicklung der Erwerbstätigkeit" nahezu alle wichtigen Aspekte des Erwerbslebens.

Ergebnisse von Einzelveröffentlichungen

Wahlen zum Deutschen Bundestag

Heft 1: Ergebnisse und Vergleichszahlen früherer Bundestags-, Europa- und Landtagswahlen sowie Strukturdaten für die Bundestagswahlkreise; Heft 2: Vorläufige Ergebnisse nach Wahlkreisen; Heft 3: Endgültige Ergebnisse nach Wahlkreisen; Heft 4: Wahlbeteiligung und Stimmabgabe der Männer und Frauen nach dem Alter; Heft 5: Textliche Auswertung der Wahlergebnisse; Sonderheft: Die Wahlbewerber für die Wahl zum ... Deutschen Bundestag.

Wahl der Abgeordneten des Europäischen Parlaments aus der Bundesrepublik Deutschland

Heft 1: Ergebnisse und Vergleichszahlen früherer Europa-, Bundestags- und Landtagswahlen sowie Strukturdaten für die kreisfreien Städte und Landkreise; Heft 2: Vorläufige Ergebnisse nach kreisfreien Städten und Landkreisen; Heft 3: Endgültige Ergebnisse nach kreisfreien Städten und Landkreisen; Heft 4: Wahlbeteiligung und Stimmabgabe der Männer und Frauen nach dem Alter; Heft 5: Textliche Auswertung der Wahlergebnisse; Sonderheft: Die Wahlbewerber für die Wahl zum Europäischen Parlament aus der Bundesrepublik Deutschland.

Sonderhefte

40 Jahre Wahlen in der Bundesrepublik Deutschland

Dieses Heft enthält die Ergebnisse der Bundestagswahlen seit 1949, der Landtagswahlen seit 1946 und der Europawahlen seit 1979 nach Ländern. Außerdem beinhaltet es Daten über Wahlbeteiligung und Stimmabgabe nach Alter und Geschlecht.

Wahlen 1990 in den neuen Ländern und Berlin-Ost

Dieses Heft enthält eine vergleichbare Darstellung der Ergebnisse der Volkskammerwahl, der Kommunalwahlen, der Landtagswahlen, der Wahl zum Gesamtberliner Abgeordnetenhaus und der Bundestagswahl nach Stadt- und Landkreisen und für Berlin-Ost nach Stadtbezirken.

Volkszählung vom 25. Mai 1987

Die Ergebnisse der Volks- und Berufszählung vom 25. Mai 1987 werden in mehreren thematisch gegliederten Heften veröffentlicht. Eine Titelliste steht auf Anforderung zur Verfügung.

Klassifikationen

Klassifikation der Wirtschaftszweige mit Erläuterungen, Ausgabe 1993

Amthches Gemeindeverzeichnis für die Bundesrepublik Deutschland, Ausgabe 1987

Amthche Schlüsselnummern und Bevölkerungsdaten der Gemeinden und Verwaltungsbezirke in der Bundesrepublik Deutschland

Staatsangehörigkeits- und Gebietsschlüssel – Alphabetisches und systematisches Verzeichnis –


Klassifizierung der Berufe (Systematisches und alphabetisches Verzeichnis der Berufsbenennungen)



STATISTISCHES BUNDESAMT
GUSTAV-STRESEMANN-RING 11
65189 WIESBADEN

Veröffentlichungen und Prospekte sind durch den Verlag METZLER-POESCHEL, Verlagsauslieferung: SFG-Servicecenter Fachverlage GmbH, Postfach 4343, 72774 Reutlingen, erhältlich.

Soeben erschienen



Statistisches Bundesamt

Informationen pur: Statistisches Jahrbuch 1998

Das umfassendste statistische Nachschlagewerk Deutschlands.

○ **Statistisches Jahrbuch 1998 für die Bundesrepublik Deutschland**

764 Seiten mit 36 vierfarbigen Schaubildern.

Format 21,5 x 25,5 cm. DM 128,-

ISBN 3-8246-0556-2

○ **Statistisches Jahrbuch 1998 für das Ausland**

400 Seiten mit 21 vierfarbigen Schaubildern.

Format 21,5 x 25,5 cm. DM 57,-

ISBN 3-8246-0558-9

Beide Bände zusammen in einem Schuber
zum Vorzugspreis von DM 158,-
1164 Seiten mit 57 vierfarbigen Schaubildern.
Format 21,5 x 25,5 cm.
ISBN 3-8246-0557-0

Beide Bände komplett auf

○ **CD-ROM**

mit neuer Software für Windows 95, 98 oder NT

Subskriptionspreis bis 31.12.1998: DM 79,-; danach DM 98,-

ISBN 3-8246-0559-7

Erhältlich im Buchhandel oder direkt beim Verlag Metzler-Poeschel,
Auslieferung SFG-Servicecenter Fachverlage GmbH, Postfach 43 43,
72774 Reutlingen, Telefon (0 70 71) 93 53 50, Telefax (0 70 71) 3 36 53,
Internet: <http://www.s-f-g.com>, e-mail: staba@s-f-g.com

**METZLER
POESCHEL**