


Statistisches Bundesamt

Bevölkerung und Erwerbstätigkeit

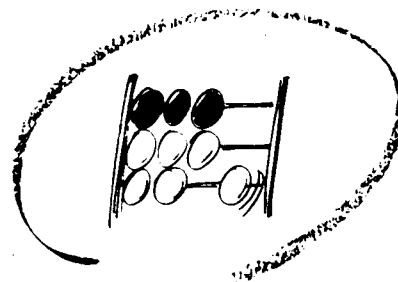


Fachserie **1**

Reihe 4.2.2


Entgelte und Beschäftigungsdauer der sozial-
versicherungspflichtig Beschäftigten

1992



Statistisches Bundesamt

Bevölkerung und Erwerbstätigkeit



Fachserie **1**

Reihe 4.2.2

Entgelte und Beschäftigungsdauer der sozial-
versicherungspflichtig Beschäftigten

1992

10-14930

Statistisches Bundesamt
Bibliothek - Dokumentation - Archiv

— **METZLER
POESCHEL** —

Herausgeber: Statistisches Bundesamt, Wiesbaden



Fachliche Informationen zu dieser Veröffentlichung können Sie direkt beim Statistischen Bundesamt erfragen:
Gruppe VIII C, Telefon: 06 11 / 75 26 59 oder Fax: 06 11 / 72 12 56

Verlag: Metzler-Poeschel, Stuttgart

Verlagsauslieferung: SFG – Servicecenter Fachverlage GmbH
Postfach 43 43
72774 Reutlingen
Telefon: 0 70 71 / 93 53 50
Telefax: 0 70 71 / 3 36 53
Internet: <http://www.s-f-g.com>
E-Mail: staba@s-f-g.com

Erscheinungsfolge: jährlich

Erschienen im März 1998

Preis: DM 16,50

Bestellnummer: 2010422 - 92700

Recyclingpapier aus 100 % Altpapier.



Daten aus dieser Veröffentlichung sind auch in unserer Datenbank STATIS-BUND als Zeitreihen gespeichert und können gegen Entgelt via Internet (www.statistik-bund.de/zeitreih/home.htm), auf Diskette, Magnetbandkassette oder CD-ROM bezogen werden.

Nähere Informationen dazu erhalten Sie telefonisch unter:

06 11 / 75 - 27 16 oder - 22 56 oder per Fax unter 06 11 / 72 40 00.



Allgemeine Informationen über das Statistische Bundesamt und sein Datenangebot erhalten Sie:

- im Internet: <http://www.statistik-bund.de>

oder bei unseren Allgemeinen Auskunftsdiensten

65180 Wiesbaden

- Telefon: 06 11 / 75 24 05
- Telefax: 06 11 / 75 33 30
- E-Mail: auskunftsdienst@stba.bund400.de

Zweigstelle Berlin

Postfach 276

10124 Berlin

- Telefon: 030 / 23 24 68 66
- Telefax: 030 / 23 24 68 72
- E-Mail: stba-berlin@t-online.de

© Copyright: Statistisches Bundesamt, Wiesbaden 1998
Alle Rechte vorbehalten.

Sämtliche Daten sowie alle Teile der Dokumentation unterliegen dem Urheberrecht. Alle Rechte sind geschützt. Jegliche Vervielfältigung oder Verbreitung, ganz oder teilweise, bedarf der vorherigen Zustimmung.

Inhalt

	Seite
Vorbemerkung	5
 Textteil	
Methodische Erläuterungen	6
 Schaubilder	
1 Durchschnittliches beitragspflichtiges Bruttojahresentgelt ganzjährig vollzeitbeschäftigter Personen 1992 nach Wirtschaftsabteilungen sowie Arbeiter/Arbeiterinnen und Angestellten	
1.1 Deutschland	14
1.2 Früheres Bundesgebiet	14
1.3 Neue Länder und Berlin-Ost	15
2 Durchschnittliches beitragspflichtiges Bruttojahresentgelt ganzjährig vollzeitbeschäftigter Personen im früheren Bundesgebiet 1984 - 1992	15
3 Durchschnittliche beitragspflichtige Bruttojahresentgelte ganzjährig vollzeitbeschäftigter Personen 1992	
3.1 nach Ländern	16
3.2 Für Deutschland, das frühere Bundesgebiet sowie die neuen Länder und Berlin-Ost	16
 Tabellenteil	
Deutschland	
1 Beschäftigungsfälle und beschäftigte Personen 1992 nach Wirtschaftsabteilungen sowie nach der Höhe des beitragspflichtigen Bruttojahresentgelts	17
 Deutschland/Früheres Bundesgebiet/Neue Länder Berlin-Ost	
2 Ganzjährig vollzeitbeschäftigte Personen 1992 nach Geschlecht, Altersgruppen sowie nach der Höhe des beitragspflichtigen Bruttojahresentgelts	18
3 Ganzjährig vollzeitbeschäftigte Personen 1992 nach Geschlecht, Wirtschaftsabteilungen, ausgewählten -unterabteilungen sowie nach der Höhe des beitragspflichtigen Bruttojahresentgelts	
3.1 Insgesamt	24/34/44
3.2 Männlich	26/36/46
3.3 Weiblich	28/38/48
3.4 Arbeiter/Arbeiterinnen	30/40/50
3.5 Angestellte	32/42/52
4 Beschäftigungsfälle und beschäftigte Personen 1992 nach Ländern	54
5 Ganzjährig vollzeitbeschäftigte Personen 1992 sowie deren erzielte Bruttojahresentgelte nach Wirtschaftsabteilungen, ausgewählten -unterabteilungen und Ländern	55
6 Ganzjährig vollzeitbeschäftigte Personen 1992 nach Geschlecht, der Höhe des beitragspflichtigen Bruttojahresentgelts und Ländern	62

Früheres Bundesgebiet

7	Ganzjährig vollzeitbeschäftigte Personen 1992 nach Wirtschaftsabteilungen, ausgewählten -unter-abteilungen sowie nach der Höhe des beitragspflichtigen Bruttoarbeitsentgelts	
7.1	Insgesamt	64
7.2	Deutsche	66
7.3	Ausländer/Ausländerinnen	68
8	Ganzjährig vollzeitbeschäftigte Personen 1992 nach Geschlecht, Berufsbereichen, -abschnitten und ausgewählten -gruppen sowie nach der Höhe des beitragspflichtigen Bruttojahresentgelts	
8.1	Insgesamt	70
8.2	Männlich	72
8.3	Weiblich	74
9	Ganzjährig vollzeitbeschäftigte Personen 1992 nach Staatsangehörigkeit, der Höhe des beitragspflichtigen Bruttojahresentgelts sowie Arbeitern/Arbeiterinnen und Angestellten	76

Anhang

Gegenüberstellung der „Systematik der Wirtschaftszweige (Fassung für die Berufszählung 1970)“ zu dem „Verzeichnis der Wirtschaftszweige für die Statistik der Bundesanstalt für Arbeit“, Ausgabe 1973 (WS)	77
--	----

Gebietsstand

Die Angaben für Deutschland beziehen sich auf die **Bundesrepublik Deutschland** nach dem Gebietsstand seit dem 3.10.1990

Die Angaben für das **frühere Bundesgebiet** beziehen sich auf die **Bundesrepublik Deutschland** nach dem Gebietsstand bis zum 3.10.1990; sie schließen Berlin-West ein.

Die Angaben für die **neuen Länder und Berlin-Ost** beziehen sich auf die Länder Brandenburg, Mecklenburg-Vorpommern, Sachsen, Sachsen-Anhalt, Thüringen sowie auf Berlin-Ost

Zeichenerklärung

- = nichts vorhanden

Abkürzungen

BGBI. = Bundesgesetzblatt
 ADV = Automatische Datenverarbeitung
 A.N.G. = Anderweitig nicht genannt

Vorbemerkung

Die Berichterstattung über die Ergebnisse des Jahreszeitraummaterials der Beschäftigtenstatistik, die Gegenstand dieser Veröffentlichung sind, stellt eine wichtige Ergänzung der ebenfalls in dieser Fachserie laufend veröffentlichten vierteljährlichen Stichtagsauswertungen dar. Sie beruht ebenso wie jene auf Daten aus dem integrierten Meldeverfahren zur Sozialversicherung. Zwischen dem vierteljährlichen Stichtagsmaterial und dem Jahreszeitraummaterial der Beschäftigtenstatistik bestehen jedoch grundlegende Unterschiede.

Während sich die vierteljährlichen Stichtagsergebnisse auf den Bestand der jeweils zum Quartalsende sozialversicherungspflichtig beschäftigten Personen beziehen, umfaßt das Jahreszeitraummaterial sämtliche der Sozialversicherungspflicht unterliegenden Beschäftigungsfälle der Arbeitnehmer, die für das betreffende Kalenderjahr von den Betrieben an die Träger der Sozialversicherung gemeldet wurden. Die Auswertung dieses Materials gestattet damit u.a. auch Aussagen über den Beschäftigungsverlauf der sozialversicherungspflichtig beschäftigten Arbeitnehmer innerhalb eines Kalenderjahres. Insbesondere können aber hier bestimmte Personengruppen gesondert betrachtet werden. So lassen sich - anders als im Rahmen der Stichtagsauswertungen je nach Auswertungsinteresse - zum Beispiel "(sozialversicherungspflichtig beschäftigte) Arbeitnehmer mit mehr als einem Beschäftigungsfall" oder „ganzjährig (sozialversicherungspflichtig) beschäftigte Personen mit nur einem Beschäftigungsfall" im Rahmen des Jahreszeitraummaterials auch gesondert abgrenzen.

Neben Ergebnisdarstellungen nach demographischen und erwerbsstatistischen Merkmalen, die auch beim Stichtagsmaterial möglich sind, erlaubt das Jahreszeitraummaterial darüber hinausgehende Nachweisungen. Von besonderer Bedeutung ist in diesem Zusammenhang, daß - neben den bereits erwähnten "Beschäftigungszeiten" - auch Angaben über das der Beitragszahlung zugrunde liegende "sozialversicherungspflichtige Bruttoarbeitsentgelt" der Arbeitnehmer zur Verfügung stehen.

Das Jahreszeitraummaterial bietet damit u.a. die Voraussetzung für Konzentrationsuntersuchungen zur Einkommensverteilung nach Branchen und Berufsgruppen. Derartige Untersuchungen sind definitionsgemäß zwar nicht für die Gesamtheit der Erwerbstätigen möglich. Dem Nachteil einer Ausschnittsbetrachtung, die sich - nach den Ergebnissen der jährlichen Repräsentativerhebung der Bevölkerung und des Arbeitsmarktes (Mikrozensus) - aber immerhin auf rd. 80 % aller Erwerbstätigen bezieht, steht dabei jedoch der sich aus dem Charakter der Beschäftigtenstatistik als Totalstatistik ergebende Vorteil einer bis auf Gemeindeebene grundsätzlich unbegrenzten Regionalisierbarkeit der Ergebnisse gegenüber.

Mit den in diesem Heft vorgelegten Ergebnistabellen wird die jährliche Berichterstattung über "Entgelt und Beschäftigungsdauer der sozialversicherungspflichtig Beschäftigten" im wesentlichen unverändert fortgesetzt. Einige Tabellen wurden jedoch formal überarbeitet. Neu ist aber vor allem, daß für das Berichtsjahr 1992 erstmals auch Ergebnisse des Jahreszeitraummaterials der Beschäftigtenstatistik für die neuen Länder und Berlin-Ost vorgelegt werden.

Methodische Erläuterungen

1 Grundlagen und Inhalt der Beschäftigtenstatistik

1.1. Einführung

Die Beschäftigtenstatistik beruht auf dem integrierten Meldeverfahren zur Sozialversicherung (gesetzliche Kranken- und Rentenversicherung) und zur Bundesanstalt für Arbeit (Arbeitslosenversicherung), das mit Wirkung vom 1. Januar 1973 im früheren Bundesgebiet und nach der Wiedervereinigung auch in den neuen Ländern und Berlin-Ost eingeführt worden ist. Dieses Verfahren verlangt von den Arbeitgebern für alle sozialversicherungspflichtig beschäftigten Arbeitnehmer ("Beschäftigte") einheitliche und automationsgerechte Meldungen über demographische, erwerbsstatistische und sozialversicherungsrechtliche Tatbestände. Die maschinelle Verarbeitung der anfallenden Meldungen ermöglicht sowohl zeitnahe Auswertungen zur kurzfristigen, laufenden Arbeitsmarkt- und Konjunkturbeobachtung als auch weitergehende Strukturanalysen und -vergleiche in größeren Zeitabständen.

Die gesetzliche Grundlage für die Durchführung der Statistik sozialversicherungspflichtig Beschäftigter war bis zum 31.12.1997 das Arbeitsförderungsgesetz vom 25. Juni 1969 (BGBl. I S. 582), zuletzt geändert durch Artikel 30 des Gesetzes vom 20. Dezember 1996 (BGBl. I S. 2049), das in seinen wesentlichen Teilen jedoch mit Wirkung vom 1. Januar 1998 aufgehoben wurde. Die neue gesetzliche Grundlage für die Durchführung der Statistik sozialversicherungspflichtig Beschäftigter bildet seit dem 1. Januar 1998 das Dritte Buch Sozialgesetzbuch - Arbeitsförderung - (SGB III) vom 24. März 1997 (BGBl. I S. 594), zuletzt geändert durch Artikel 3 des Gesetzes vom 16. Dezember 1997 (BGBl. I S. 2998). Nach § 281 SGB III hat die Bundesanstalt für Arbeit wie bisher aus den in ihrem Geschäftsbereich anfallenden Daten Statistiken, insbesondere über Beschäftigung und Arbeitslosigkeit der Arbeitnehmer und über die Leistungen der Arbeitsförderung, zu erstellen. Sie ist auch unverändert damit beauftragt, auf der Grundlage der Meldungen nach § 28a des Vierten Buches Sozialgesetzbuch - Sozialversicherung - (SGB IV) vom 23. Dezember 1976 (BGBl. I S. 3845), zuletzt geändert durch Artikel 4 Abs. 4 des Gesetzes vom 22. Dezember 1997 (BGBl. I S. 3251), eine Statistik sozialversicherungspflichtig Beschäftigter zu erstellen.

Aufgabe der Statistischen Ämter des Bundes und der Länder ist es, in Ergänzung dazu die im Rahmen des erwerbsstatistischen Gesamtsystems wichtigen Tabellen zu erstellen, für allgemeine Zwecke zu veröffentlichen und sie mit den Beschäftigten- und Entgeltangaben aus anderen Quellen zu koordinieren ist. Die Bundesanstalt für Arbeit stellt dem Statistischen Bundesamt und den Statistischen Ämtern der Länder die hierfür erforderlichen anonymisierten Einzeldaten zu sozialversicherungspflichtig Beschäftigten gem. § 282a Abs. 1 SGB III zur Verfügung.

1.2 Das Meldesystem zur Sozialversicherung

1.2.1 Auskunftspflichtige

Auskunftspflichtig sind die Arbeitgeber. Sie müssen an die Träger der Sozialversicherung Meldungen verschiedenen Inhalts (vgl. Abschnitt 1.2.4) über die in ihren Betrieben sozialversicherungspflichtig beschäftigten Arbeitnehmer erstatten. Anlaß, Form, Inhalt und Fristen für die Meldungen sind in der 2. Datenerfassungs-Verordnung (2. DEVO)¹⁾ bzw. in der 2. Datenübermittlungs-Verordnung (2. DÜVO)²⁾ geregelt.

1.2.2 Erfasster Personenkreis

Der Personenkreis, für den Meldungen im Rahmen des integrierten Meldeverfahrens zur Sozialversicherung zu erstatten sind, ist in § 2 Abs. 1, 2. DEVO festgelegt. Die Abgrenzung der hier publizierten sozialversicherungspflichtig Beschäftigten wird in Abschnitt 2 "Definitionen von Begriffen und Merkmalen" näher erläutert.

1.2.3 Deckungsgrad der Beschäftigtenstatistik

Nach den Ergebnissen der jährlichen Repräsentativstatistik über die Bevölkerung und den Arbeitsmarkt (Mikrozensus) stellen sozialversicherungspflichtig Beschäftigte einen Anteil von rd. 80 % an allen Erwerbstätigen.

Bedingt durch die Beschäftigtenstruktur in den einzelnen Wirtschaftsabteilungen ergibt sich aber, daß die Gesamtheit der Erwerbstätigen einer Wirtschaftsabteilung durch die Ergebnisse der Beschäftigtenstatistik unterschiedlich stark repräsentiert wird. Während im Verarbeitenden Gewerbe der weitaus überwiegende Teil der Erwerbstätigen der Sozialversicherungspflicht unterliegt, ist der Deckungsgrad der Beschäftigtenstatistik in anderen Wirtschaftsabteilungen mit hohen Anteilen Selbständiger, mithelfender Familienangehöriger, Beamter sowie geringfügig Beschäftigter entscheidend geringer (z.B. "Land- und Forstwirtschaft, Tierhaltung und Fischerei",

1) Zweite Verordnung über die Erfassung von Daten für die Träger der Sozialversicherung und für die Bundesanstalt für Arbeit (Zweite Datenerfassungs-Verordnung - 2. DEVO) vom 29.5.1980 (BGBl. I, S. 593 ff.) sowie die hierzu ergangenen Änderungsverordnungen.

2) Zweite Verordnung über die Datenübermittlung auf maschinell verwertbaren Datenträgern im Bereich der Sozialversicherung und der Bundesanstalt für Arbeit (Zweite Datenübermittlungs-Verordnung - 2. DÜVO) vom 29.5.1980 (BGBl. I, S. 616 ff.) sowie die hierzu ergangenen Änderungsverordnungen.

"Dienstleistungen, soweit anderweitig nicht genannt", "Gebietskörperschaften und Sozialversicherung")³⁾.

Je nach Wirtschaftsstruktur weist der Deckungsgrad auch in regionaler Gliederung entsprechende Unterschiede auf.

1.2.4 Art der Meldungen und Meldeweg

Nach der 2. Datenerfassungs-Verordnung sind folgende Meldungen für sozialversicherungspflichtig beschäftigte Arbeitnehmer abzugeben:

- eine Anmeldung (§ 3, 2. DEVO) bei Aufnahme einer Beschäftigung (innerhalb von 2 Wochen),
- eine Abmeldung (§ 4, 2. DEVO) bei Ende einer Beschäftigung (innerhalb von 6 Wochen),
- eine Jahresmeldung (§ 5, 2. DEVO) für jedes am 31.12. eines Jahres bestehende Beschäftigungsverhältnis (bis zum 31.3. des Folgejahres),
- Meldungen aus sonstigem Anlaß (§ 6, 2. DEVO). Hierzu zählen die aus gleichzeitiger Ab- und Anmeldung bestehende "Ummeldung" (§ 6 Abs. 1, 2. DEVO) bei Wechsel der Beitragsgruppe oder des zuständigen Trägers der Krankenversicherung (innerhalb von 6 bzw. 2 Wochen) sowie die "Unterbrechungsmeldung" (§ 6 Abs. 2, 2. DEVO) bei vorübergehendem Ruhen der Beschäftigung für mindestens einen Monat unter Fortfall der Entgeltzahlung ohne Kündigung des Arbeitsverhältnisses (innerhalb von 2 Wochen nach Ablauf des ersten Kalendermonats, in dem die Unterbrechung stattfand).

Unterbrechungsmeldungen beziehen sich auf die Zeit bis zum Beginn des Ruhens der Beschäftigung, sei es wegen Ableistung des Wehr- oder Zivildienstes, Krankheit bzw. Arbeitsunfähigkeit nach Ende der Lohnfortzahlung, Schlechtwettergeldbezugs oder wegen Erziehungsurlaubs.

Die im Rahmen der jeweiligen Meldungen vom Arbeitgeber mitzuteilenden Merkmale und Tatbestände sind in § 8, 2. DEVO geregelt und umfassen u.a. die Adresse und Versicherungsnummer des/der Beschäftigten, demographische Merkmale, Angaben über die ausgeübte Tätigkeit sowie die Beitragsgruppen zur Kranken-, Renten- und Arbeitslosenversicherung (vgl. Abschnitt 1.2.6).

Für Anmeldungen, Abmeldungen, Meldungen aus sonstigem Anlaß sowie Jahresmeldungen für Arbeiter/-innen und Angestellte werden einheitliche Meldebelege (Versicherungsnachweise bzw. Datenträger) verwendet.

3) Zur Stellung der Beschäftigtenstatistik im erwerbsstatistischen Gesamtbild vgl. Herberger L., B.Becker: Sozialversicherungspflichtig Beschäftigte in der Beschäftigtenstatistik und im Mikrozensus, in: WiSta 4/1983, S. 290 ff. sowie Herberger, L., Mayer, H.-L. Überblick über die derzeitigen Statistiken des Arbeitsmarktes und der Beschäftigung, in: Beilage zu WiSta 2/1984, S. 3 ff.

Die Arbeitgeber senden ihre Meldungen an die zuständigen Träger der Krankenversicherung. Diese prüfen die Meldungen auf formale und inhaltliche Richtigkeit, nehmen - falls erforderlich - Korrekturen vor und leiten die Daten an die Datenstelle der Rentenversicherung in Würzburg - soweit es sich um Meldungen gegenüber den Landesversicherungsanstalten handelt - bzw. an die Bundesversicherungsanstalt für Angestellte weiter. Nach einer weiteren Prüfung werden die für die Arbeitsverwaltung relevanten Daten an die Bundesanstalt für Arbeit übermittelt. Gewisse Besonderheiten gelten für den Meldeweg der Sonderanstalten, zu denen die Rentenversicherungsträger für Beschäftigte im Bergbau (Knappschaft), für Seeleute (Seekasse) sowie für Angehörige der Deutschen Bahn AG (Bahnversicherungsanstalt) zählen (vgl. Schaubild, S. 8.).

Die Bundesanstalt für Arbeit führt für jeden Versicherten unter seiner Versicherungsnummer ein sog. Versichertenkonto, auf dem alle eingehenden Meldungen in chronologischer Reihenfolge nach dem Wirksamkeitsdatum gespeichert werden. Diese Versichertendatei ist die Grundlage aller Auszahlungen für statistische Zwecke. Sie führen vierteljährlich zum jeweiligen Beschäftigungsbestand am Quartalsende (Stichtagsmaterial) und jährlich zum Nachweis aller Beschäftigungsfälle innerhalb eines Kalenderjahres (Jahreszeitraummaterial) (s. a. Ziff. 1.2.5).

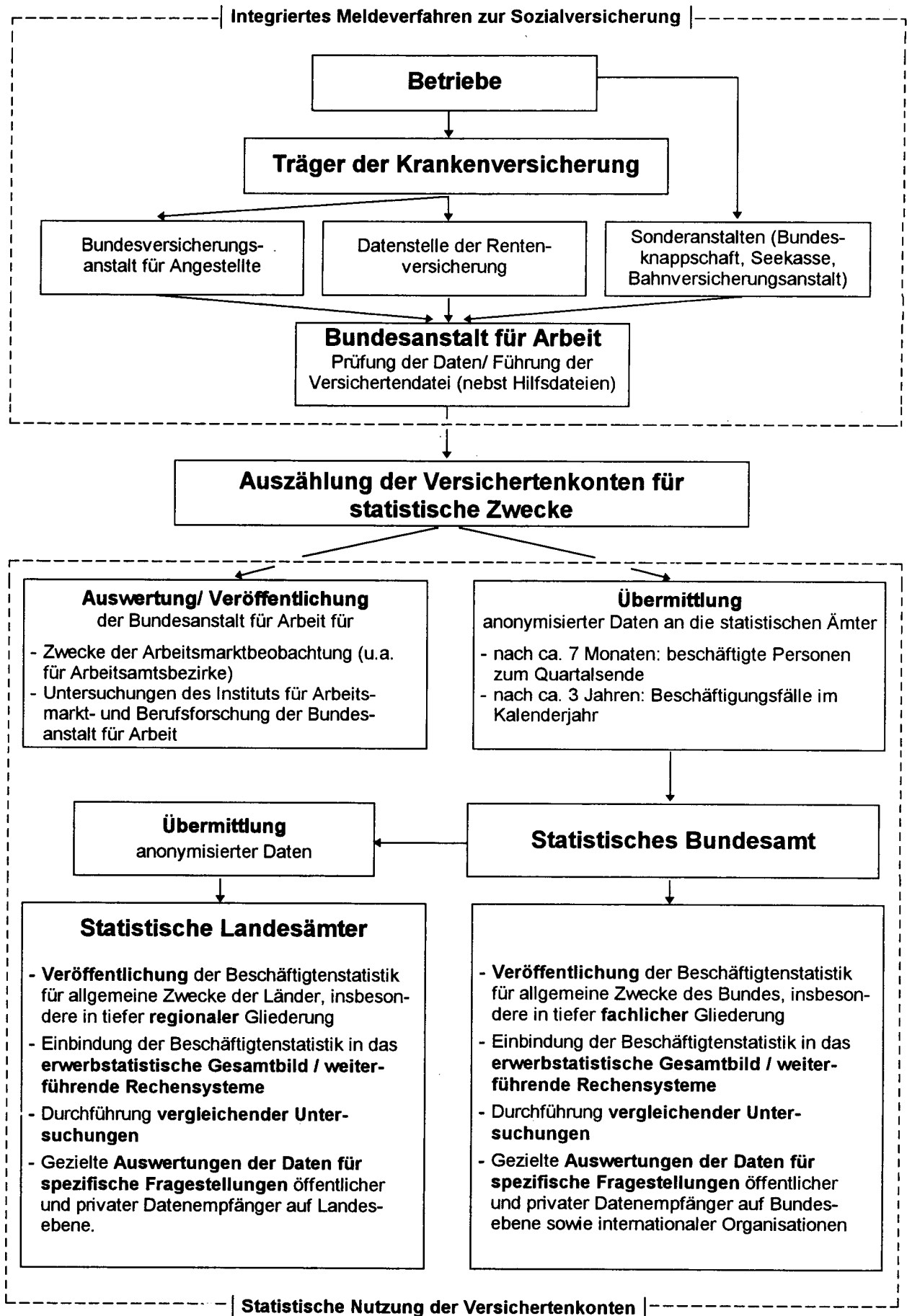
Die Bundesanstalt für Arbeit stellt dem Statistischen Bundesamt anonymisiertes Datenmaterial für Auswertungen im Rahmen des erwerbsstatistischen Berichtssystems und zur Weitergabe an die Statistischen Landesämter für vertiefte Regionalanalysen zur Verfügung.

1.2.5 Stichtags- und Jahreszeitraummaterial

Die vierteljährlichen Auswertungen zur Ermittlung des Beschäftigtenbestandes werden sechs Monate nach dem Berichtsstichtag (jeweils letzter Tag eines Quartals) durchgeführt. Dabei wird jedes Versichertenkonto maschinell abgefragt, ob der betreffende Versicherte am Berichtsstichtag in einem Beschäftigungsverhältnis stand oder nicht. Die Gesamtheit aller Personen, die nach den vorliegenden Meldungen am Stichtag in einem Beschäftigungsverhältnis standen, in der Gliederung nach persönlichen und erwerbsstatistischen Merkmalen, stellt die Grundlage für die Erstellung der Bestandsergebnisse dar (Stichtagsmaterial).

Die Wartezeit von sechs Monaten zwischen Berichtsstichtag und Auszahlungszeitpunkt ist hierbei ein Kompromiß zwischen größtmöglicher Aktualität der Ergebnisse und möglichst vollständiger Erfassung aller für den Berichtsstichtag relevanten Meldungen. Erfahrungsgemäß liegen der Bundesanstalt für Arbeit nach sechs Monaten etwa 95 % der Meldungen vor. Das versichertenbezogene Vorgehen erfordert nicht die konsistente zeitliche Folge von Jahresmeldungen sowie An- und Abmeldungen (siehe Ausführungen zum Jahreszeitraummaterial). Es kann vielmehr ein Teil der fehlenden Meldungen ausgeglichen werden, zum Beispiel wenn von einem Versicherten - der seine Arbeitsstelle gewechselt hat -

Von der Meldung des Arbeitgebers zur Statistik



zwar die Anmeldung des neuen Arbeitgebers, aber noch nicht die Abmeldung des alten Arbeitgebers vorliegt. Das Vierteljahresmaterial für das frühere Bundesgebiet liegt seit dem Stichtag 30.6.1974, für die neuen Länder und Berlin-Ost - von gewissen Begrenzungen der Merkmalsgliederungen abgesehen - seit dem 31.3.1992 vor. In Fachserien des Statistischen Bundesamtes wurden diese Ergebnisse erstmals für die Stichtage 31.3.1977 (früheres Bundesgebiet) bzw. 30.6.1993 (neue Länder und Berlin-Ost) und seitdem regelmäßig nachgewiesen.

Beim **Jahreszeitraummaterial** wird im Gegensatz zum Stichtagsmaterial als Beobachtungseinheit nicht die beschäftigte Person, sondern der Beschäftigungsfall mit den zusätzlichen Informationen über die Dauer der Beschäftigung (von ... bis ... Datum) sowie über das seit Jahresbeginn bzw. seit Beschäftigungsbeginn bis zum Meldedatum gezahlte beitragspflichtige Bruttoentgelt eines Kalenderjahres ausgezählt. Dabei wird ausschließlich auf Jahresmeldungen, Abmeldungen und Unterbrechungsmeldungen zurückgegriffen. Soweit im Verlauf eines Jahres eine Person mehrere zeitlich aufeinander folgende - ggf. auch mit zwischenzeitlichen Phasen der Nichtbeschäftigung - oder mehrere zeitlich parallele sozialversicherungspflichtige Beschäftigungsverhältnisse hatte, ist diese Person mit der entsprechenden Anzahl der Beschäftigungsfälle mehrfach im Material enthalten.

Im allgemeinen wird das Jahreszeitraummaterial etwa drei Jahre nach dem Ende des Auswertungsjahres erstellt. Nach diesem Zeitraum sind rund 98 bis 100 % der für das Berichtsjahr relevanten Meldungen bei der Bundesanstalt für Arbeit eingegangen. Für das frühere Bundesgebiet liegt das Jahreszeitraummaterial seit 1975 vor. In Fachserien des Statistischen Bundesamtes werden Ergebnisse ab Berichtsjahr 1983 veröffentlicht. Entsprechende Daten für die neuen Länder und Berlin-Ost sind mit gewissen Einschränkungen (vgl. Abschnitt 1.2.6) erstmals für 1992 verfügbar.

1.2.6 Merkmale der Beschäftigtenstatistik

Die in der Beschäftigtenstatistik auswertbaren Merkmale können mit Ausnahme der Angaben zum Wirtschaftszweig und zum Arbeitsort den Versicherungsnachweisen direkt entnommen werden.

Für die wirtschaftliche Zuordnung der beschäftigten Personen bzw. des Beschäftigungsfalles als Ergänzung der aus dem Meldeverfahren zur Sozialversicherung gewonnenen Daten für die Beschäftigtenstatistik hat die Bundesanstalt für Arbeit eine Betriebsdatei aufgebaut, in der jeder Betrieb, in dem Arbeitnehmer sozialversicherungspflichtig beschäftigt sind, mit einer eigenen Betriebsnummer geführt wird. Die Betriebe werden als örtliche Einheit definiert. Niederlassungen eines Unternehmens können rein meldetechnisch zusammengefaßt werden, sofern sie in derselben Gemeinde liegen, denselben wirtschaftlichen Schwerpunkt haben und die Meldungen zur Sozialversicherung von einer zentralen Stelle abgegeben werden. Neben der Betriebsnummer enthält die Betriebsdatei insbesondere den Wirtschaftszweig des Betriebes und den Postortschlüssel (Zustellbezirk) des Betriebssitzes, der durch Vorbeiführung an

einer sogenannten Ortsdatei auf die amtliche Gemeindekennziffer umgeschlüsselt wird. Mit Hilfe dieser beiden Dateien ist die Auswertung der Beschäftigtenstatistik als Ergebnis der Auszählung der Versichertendatei auch nach wirtschaftsfachlicher und regionaler Gliederung - nach dem Arbeitsort - möglich.

Als auswertbare Merkmale der Beschäftigtenstatistik stehen somit grundsätzlich zur Verfügung (vgl. auch Abschnitt 2):

a) beim Stichtagsmaterial

- Altersjahr
- Geschlecht
- Staatsangehörigkeit
- Erreichter allgemeiner und beruflicher Ausbildungsabschluß
- Stellung im Beruf als Arbeiter/-in, Angestellte(r), Auszubildende(r)⁴⁾
- Stellung im Betrieb als Facharbeiter/-in, Meister/-in/Polier, andere(r) Vollzeitbeschäftigte(r)
- Ausgeübte Tätigkeit (Beruf)
- Vollzeit-/Teilzeitbeschäftigung
- Wirtschaftszweig
- Arbeitsort

b) zusätzlich beim Jahreszeitraummaterial

- Beginn und Ende der Beschäftigung, auf die sich die jeweilige Meldung bezieht
- Beitragspflichtiges Bruttoarbeitsentgelt

Das Jahreszeitraummaterial für die neuen Länder und Berlin-Ost unterliegt allerdings zunächst denselben Einschränkungen wie sie für das Stichtagsmaterial bis 1996 galten. Entgeltbezogene Nachweisungen in berufsstatistischer Gliederung und für ausländische Beschäftigte sind deshalb noch nicht möglich.

2 Definitionen von Begriffen und Merkmalen

2.1 Sozialversicherungspflichtig Beschäftigte

Zu diesem Personenkreis zählen nach § 2 Abs. 1, 2. DEVO alle Arbeitnehmer einschl. der zu ihrer Berufsausbildung Beschäftigten, die krankenversicherungspflichtig, rentenversicherungspflichtig und/oder beitragspflichtig zur Arbeitslosenversicherung nach dem Arbeitsförderungsgesetz sind oder für die von den Arbeitgebern Beitragsanteile zur Rentenversicherung zu entrichten sind. Aus dieser Abgrenzung ergibt sich, daß in der Regel alle Arbeiter und Angestellten (einschl. Personen in beruflicher Ausbildung) von der Sozialversicherungspflicht erfaßt werden. Daneben besteht in wenigen Fällen auch für Selbständige Versicherungspflicht in der Sozialversicherung.

Wehr- und Zivildienstleistende gelten dann als sozialversicherungspflichtig Beschäftigte, wenn sie ihren Dienst aus einem auch weiterhin bestehenden Beschäftigungsverhältnis heraus angetreten haben und nur wegen der Ableistung dieser Dienstzeiten kein Entgelt erhalten.

Nicht zu den sozialversicherungspflichtig Beschäftigten zählen dagegen der weitaus überwiegende Teil der

4) Bis 1995 jeweils nur zum 30.6.

Selbständigen, die mithelfenden Familienangehörigen, Beamten sowie die sogenannten geringfügig Beschäftigten⁵⁾). Dabei wird nach derzeitiger Rechtslage eine Beschäftigung immer dann als geringfügig angesehen, wenn sie nur "kurzfristig" ausgeübt oder nur "geringfügig entlohnt" wird. Eine Tätigkeit gilt

- als "kurzfristig", wenn sie nach ihrer Eigenart oder im voraus vertraglich auf höchstens zwei Monate oder 50 Arbeitstage begrenzt ist

und

- als "geringfügig entlohnt", wenn die regelmäßige wöchentliche Arbeitszeit weniger als 15 Stunden beträgt und bestimmte Einkommenshöchstgrenzen nicht überschritten werden. Als allgemeine Einkommensgrenze, die jährlich angepaßt wird, gilt dabei ein Siebtel der monatlichen Bezugsgröße nach § 18 SGB IV⁶⁾. Für 1992 bzw. die Jahre der bisherigen Berichterstattung im Rahmen dieser Veröffentlichungsreihe waren folgende DM-Beträge maßgebend:

Zeitraum	Beschäftigungen	
	im früheren Bundesgebiet	in den neuen Ländern und Berlin-Ost
	DM	
1986.....	410	
1987.....	430	
1988.....	440	
1989.....	450	
1990.....	470	
1991.....	480	
1992	500	300

5) Viertes Buch des Sozialgesetzbuches (SGB IV) vom 23.12.1976 (BGBl. I, S. 3845 ff.) - Gemeinsame Vorschriften für die Sozialversicherung, am 1. Juli 1977 in Kraft getreten.

6) Übersteigt das Einkommen die allgemeine Einkommensgrenze, gilt die Tätigkeit aber immer noch als geringfügig, wenn das Entgelt ein Sechstel des individuell zu ermittelnden (monatlichen) Gesamteinkommens nach § 16 SGB IV unterschreitet. Zum Gesamteinkommen zählen hiernach neben dem Erwerbseinkommen alle weiteren Einkünfte im Sinne des Einkommenssteuerrechts (§§ 2 und 3 EStG), u.a. Einkünfte aus Kapitalvermögen, Vermietung und Verpachtung sowie Leistungen aus Lebensversicherungen. Renten der Sozialversicherung werden, allerdings nur mit ihrem Ertragsanteil, dem Gesamteinkommen zugerechnet.

Werden mehrere Beschäftigungen mit geringfügiger Entlohnung nebeneinander ausgeübt, bleiben sie nur dann versicherungsfrei, wenn weder die Summe der wöchentlichen Arbeitszeiten noch das Gesamtentgelt die vorgenannten Stunden- oder Einkommensgrenzen überschreiten.

Während im Stichtagsmaterial nur sozialversicherungspflichtig beschäftigte Personen ausgezählt werden, enthält das Jahreszeitraummaterial auch deren Beschäftigungsfälle.

Beschäftigungsfälle sind die einzelnen sozialversicherungspflichtigen Arbeitsverhältnisse, die die beschäftigenden Betriebe an die Träger der Sozialversicherung melden. Eine Person kann für einen bestimmten Zeitraum mehrere zeitlich aufeinanderfolgende Beschäftigungsfälle (Arbeitsverhältnisse) - mit oder ohne Unterbrechung - aufweisen, aber auch mehrere gleichzeitig nebeneinander bestehende Beschäftigungsverhältnisse (bei unterschiedlichen Arbeitgebern) haben.

Für personenbezogene Darstellungen führt dies zu unterschiedlichen Konsequenzen.

Sofern eine Person mehrere Beschäftigungsfälle im Jahr hatte (z.B. verschiedene Beschäftigungsverhältnisse nacheinander), wird sie bei personenbezogenen Auswertungen des Jahreszeitraummaterials (= Zahl der insgesamt im Jahre X beschäftigten Personen) nur einmal gezählt. Für die Ergebnisdarstellung wird hierbei jeweils an den Beschäftigungsfall mit der längsten Dauer angeknüpft.

Bei Auswertungen des Stichtagsmaterials werden demgegenüber Beschäftigte, die gleichzeitig zwei oder mehr versicherungspflichtigen Beschäftigungen nachgehen (Mehrfachbeschäftigte), nur nach den Merkmalen der zuletzt aufgenommenen Beschäftigung erfaßt.

Die Unterscheidung zwischen Personen und Beschäftigungsfällen im Jahreszeitraummaterial ist auch für die Darstellung bestimmter Kennziffern wie „Beschäftigungsfälle je Person“, „Entgelt je Person“ oder „Beschäftigungstage je Person“ von Bedeutung. Die diesen Kennziffern zugrundeliegenden Aggregate können in einem direkten oder einem nur indirekten Personenzusammenhang ermittelt werden. Der direkte Zusammenhang liegt vor, wenn bei Personen mit mehr als einem Beschäftigungsfall alle Fälle dem die Person prägenden längsten Fall zugeordnet werden. Bei einem nur indirekten Zusammenhang werden alle Beschäftigungsfälle getrennt betrachtet und in Abhängigkeit von den jeweiligen Merkmalsausprägungen des Beschäftigungsfalles tabelliert (siehe Tabellen 1 und 4).

2.2 Merkmale des Stichtags- und Jahreszeitraummaterials

Alter

Beim Stichtagsmaterial wird das Alter der Beschäftigten nach der sogenannten Altersjahrmethode ermittelt. Bei dieser Berechnung wird aus dem Geburtsdatum und dem Berichtsstichtag exakt ermittelt, welches Altersjahr der Beschäftigte am Berichtsstichtag vollendet hatte.

Bei der Auswertung des Jahreszeitraummaterials hingegen wird das "Alter" nach der sogenannten Geburtsjahrmethode (als rechnerische Differenz zwischen Berichtsjahr und Geburtsjahr) berechnet. Damit ist gewährleistet, daß - von einigen Unschärfen abgesehen -

auch zeitraumbezogene Beschäftigungsfälle nach diesem Merkmal gegliedert dargestellt werden können.

Ausländer

Als Ausländer gelten alle Personen, die nicht Deutsche im Sinne des Artikels 116 Abs. 1 des Grundgesetzes sind. Dazu zählen auch die Staatenlosen und die Personen mit "ungeklärter Staatsangehörigkeit".

Angehörige der Nachfolgestaaten der ehemaligen Sowjetunion, des ehemaligen Jugoslawien und der ehemaligen Tschechoslowakei können bis auf weiteres aus meldetechnischen Gründen noch nicht getrennt nachgewiesen werden.

Im Jahreszeitmaterial für die neuen Länder und Berlin-Ost steht dieses Merkmal jedoch noch nicht zur Verfügung.

Ausbildung

Nachgewiesen werden sowohl der erreichte allgemeine Schulabschluß als auch die abgeschlossene Berufsausbildung. Die Angaben beziehen sich auf den höchsten Abschluß, auch wenn diese Ausbildung für die derzeit ausgeübte Tätigkeit nicht vorgeschrieben oder verlangt ist.

Beim allgemeinbildenden Schulabschluß werden folgende Kategorien unterschieden:

- Volks-/Hauptschule, mittlere Reife oder gleichwertige Schulausbildung: Personen, die Schulen besucht haben, die den heutigen Grund- und Hauptschulen, Realschulen, Grund- und Mittelstufen der integrierten Gesamtschulen und Freien Waldorfschulen entsprechen. Als gleichwertig gilt insbesondere das Versetzungszeugnis in den 11. Schuljahrgang, das Abgangszeugnis aus dem 11., 12. oder 13. Schuljahrgang (ohne Hochschulreife) eines Gymnasiums oder einer integrierten Gesamtschule sowie das Abschlußzeugnis einer Berufsaufbau- oder zweijährigen Berufsfachschule.
- Abitur: Personen mit allgemeiner oder fachgebundener Hochschulreife, insbesondere Absolventen mit einem Abschlußzeugnis der Gymnasien, der gymnasialen Oberstufe von integrierten Gesamtschulen, der Abendgymnasien und Kollegs sowie der Fachgymnasien. Personen mit Fachhochschulreife sind überwiegend Absolventen mit dem Abschlußzeugnis der Fachoberschulen.

Als berufsbildende Abschlüsse werden unterschieden:

- die Ausbildung in einem anerkannten Lehr- oder Anlernberuf (Ausbildung im Sinne des Berufsbildungsgesetzes),

der Abschluß einer Berufsfachschule (dies sind berufsvorbereitende oder berufsausbildende Schulen mit mindestens einjähriger Schulbesuchsdauer, deren freiwilliger Besuch ganz oder teilweise den Pflichtbesuch einer Berufsschule ersetzen kann. Sie werden in der Regel im Vollzeitunterricht besucht. Die Ausbildung endet mit einer Abschlußprüfung. Bei zweijährigem

Schulbesuch entspricht der Abschluß der Fachschulreife).

oder

einer Fachschule (hierbei handelt es sich um beruhsfortbildende Schulen, die freiwillig nach einer bereits erworbenen praktischen Berufsausbildung und -erfahrung, teilweise auch nach langjähriger praktischer Arbeitserfahrung oder mit dem Nachweis einer fachspezifischen Begabung besucht werden können. Sie vermitteln eine weitergehende berufliche Fachausbildung (z.B. Meisterschulen, Technikerschulen). Die Dauer des Schulbesuchs liegt bei Vollzeitunterricht zwischen sechs Monaten und drei Jahren, bei Teilzeitunterricht beträgt sie im allgemeinen sechs bis acht Halbjahre).

- der Abschluß einer Fachhochschule/Verwaltungsfachhochschule: Fachhochschulen (ohne Verwaltungsfachhochschulen) bieten eine anwendungsbezogene Ausbildung in Studiengängen für Ingenieure und für andere Berufe, vor allem in den Bereichen Wirtschaft, Sozialwesen, Gestaltung und Informatik. Das Studium ist in der Regel kürzer als das an wissenschaftlichen Hochschulen. Der Besuch setzt die Fachschulreife voraus. Bei erfolgreichem Abschluß wird die allgemeine Hochschulreife erworben. Verwaltungsfachhochschulen sind verwaltungsinterne Fachhochschulen, an denen Nachwuchskräfte für den gehobenen nichttechnischen Dienst des Bundes und der Länder ausgebildet werden.
- der Abschluß an einer wissenschaftlichen Hochschule: Dies sind unabhängig von der Trägerschaft nach dem Landesrecht anerkannte staatliche oder nichtstaatliche Hochschulen. Dazu zählen Universitäten, technische Hochschulen, Gesamthochschulen, pädagogische Hochschulen, philosophisch/theologische Hochschulen sowie als eigenständige Hochschulart die Kunsthochschulen. Die wissenschaftlichen Hochschulen und die Kunsthochschulen dienen der Pflege und der Entwicklung der Wissenschaften und der Künste durch Forschung, Lehre und Studium und bereiten auf berufliche Tätigkeiten vor, die die Auswertung wissenschaftlicher Erkenntnisse und Methoden oder die Fähigkeit zu künstlerischer Gestaltung erfordern.

In der Kombination mit allgemeinbildenden Schulabschlüssen werden als "abgeschlossene Berufsausbildung" die abgeschlossene Lehr- oder Anlerausbildung sowie der Abschluß an einer Berufsfach- oder Fachschule (zusammengefaßt) nachgewiesen.

Im Jahreszeitmaterial für die neuen Länder und Berlin-Ost steht dieses Merkmal jedoch noch nicht zur Verfügung.

Stellung im Beruf (Arbeiter/-innen und Angestellte)

Für die Differenzierung der sozialversicherungspflichtig Beschäftigten nach Arbeitern/Arbeiterinnen und Angestellten ist die Zugehörigkeit der Beschäftigten zum jeweiligen Träger der Rentenversicherung maßgebend.

Beschäftigte in beruflicher Ausbildung

Personen, die als Auszubildende oder zu ihrer Ausbildung im Arbeiter- oder Angestelltenverhältnis beschäftigt sind. Zu diesem Kreis zählen neben Auszubildenden nach dem Berufsbildungsgesetz vom 14. August 1969 (BBiG) auch Anlernlinge, Praktikanten, Volontäre, Schüler/-innen an Schulen des Gesundheitswesens sowie Teilnehmer/-innen an den von der Bundesanstalt für Arbeit geförderten Maßnahmen zur beruflichen Fortbildung, Umschulung und betrieblichen Einarbeitung.

Facharbeiter/-innen, Meister/-innen und Poliere

Facharbeiter/-innen sind Beschäftigte, die aufgrund ihrer Lehr-/Anlernausbildung bzw. auch ohne abgeschlossene Lehr-/Anlernausbildung, aber wegen ihrer Berufspraxis als solche beschäftigt und entlohnt werden.

Meister/-innen und Poliere sind Arbeitnehmer/-innen, die aufgrund der abgelegten Prüfung bzw. ihrer beruflichen Qualifikation als solche eingesetzt sind. Sie können je nach dem Arbeitsverhältnis in der Arbeiter- oder Angestelltenrentenversicherung pflichtversichert sein. Als Meister/-innen zählen auch die als Lehrmeister/-innen, Ausbildungsmeister/-innen, Betriebsmeister/-innen und dergleichen Beschäftigten.

Meister/-innen und Poliere, die in der Rentenversicherung der Arbeiter pflichtversichert sind, werden in Veröffentlichungen des Statistischen Bundesamtes zusammen mit den Facharbeiterinnen/Facharbeitern nachgewiesen.

Ausgeübte Tätigkeit (Beruf)

Maßgebend für die Berufsbezeichnung ist allein die gegenwärtig ausgeübte Tätigkeit und nicht der erlernte oder früher ausgeübte Beruf. Die ausgeübte Tätigkeit wird nach der jeweils aktuellsten Ausgabe des Schlüsselverzeichnis für die Angaben zur Tätigkeit in den Versicherungsnachweisen - herausgegeben von der Bundesanstalt für Arbeit - verschlüsselt. Die darin enthaltenen Schlüsselzahlen entsprechen den Berufsordnungen der Klassifizierung der Berufe - Systematisches und alphabetisches Verzeichnis der Berufsbenennungen, Ausgabe 1975, herausgegeben vom Statistischen Bundesamt.

Im Jahreszeitraummaterial für die neuen Länder und Berlin-Ost steht dieses Merkmal jedoch noch nicht zur Verfügung.

Voll-/Teilzeitbeschäftigte

Die Unterscheidung der sozialversicherungspflichtig Beschäftigten nach Voll- und Teilzeitbeschäftigten richtet sich nach den von den Arbeitgebern in den Meldebelegen erteilten Angaben. Je nach dem, welche arbeitsvertraglich vereinbarte Wochenarbeitszeit einem Beschäftigungsverhältnis zugrunde liegt, wird zwischen den folgenden Kategorien unterschieden:

- vollzeitbeschäftigt,

- teilzeitbeschäftigt mit einer Wochenarbeitszeit von weniger als 18 Stunden und

- teilzeitbeschäftigt mit einer Wochenarbeitszeit von 18 Stunden und mehr jedoch nicht vollzeitbeschäftigt.

Bei der Darstellung von Ergebnissen der Beschäftigtenstatistik in Veröffentlichungen des Statistischen Bundesamtes werden die beiden Gruppen der Teilzeitbeschäftigten - soweit in Tabellen nachgewiesen - zusammengefaßt.

Im Jahreszeitraummaterial für die neuen Länder und Berlin-Ost steht dieses Merkmal jedoch noch nicht zur Verfügung.

Wirtschaftszweig

Der Wirtschaftszweig wird nach dem "Verzeichnis der Wirtschaftszweige für die Statistik der Bundesanstalt für Arbeit - Ausgabe 1973 -" verschlüsselt. Maßgebend für die Zuordnung der Beschäftigten ist der wirtschaftliche Schwerpunkt des Betriebes (örtliche Einheit), in dem der sozialversicherungspflichtig Beschäftigte tätig ist. Dabei ist der wirtschaftliche Schwerpunkt grundsätzlich nach der Wertschöpfung zu bestimmen. Nur in Fällen, in denen dies nicht möglich ist, wird hilfsweise die Zahl der Beschäftigten herangezogen.

Die Darstellung der Ergebnisse in dieser Veröffentlichung folgt der Systematik der Wirtschaftszweige, Fassung für die Berufszählung 1970 (Umsteigeschlüssel siehe Anhang).

Regionale Zuordnung

Die sozialversicherungspflichtig beschäftigten Arbeitnehmer werden am Arbeitsort nachgewiesen, d.h. die Beschäftigten werden der Gemeinde zugeordnet, in der der Betrieb liegt, in dem sie beschäftigt sind. Stichtagsbezogen ist ab 31.3.1996 im Rahmen der Veröffentlichungen in Fachserie 1, Reihe 4.2.1 außerdem ein Nachweis von sozialversicherungspflichtig Beschäftigte am Wohnort möglich.

2.3 Zusätzliche Merkmale des Jahreszeitraummaterials

Beschäftigungsdauer

Die Beschäftigungsdauer einer Person richtet sich nicht nach den tatsächlich geleisteten Arbeitstagen, sondern nach der Dauer des sozialversicherungspflichtigen Arbeitsverhältnisses. Die Beschäftigungsdauer erstreckt sich damit auch auf Tage, an denen in der Regel nicht gearbeitet wird, wie zum Beispiel Samstage, Sonntage, Feiertage. Das Arbeitsverhältnis gilt auch als weiterhin bestehend, wenn Beschäftigte zum Beispiel erkrankt oder in Urlaub sind.

Bruttoarbeitsentgelt

Unter Entgelt wird das Bruttoarbeitsentgelt bis zur Höhe der Beitragsbemessungsgrenze verstanden, für das (entsprechend der jeweils gültigen Beitragssätze für die einzelnen Sozialversicherungszweige) Sozialversicherungsbeiträge abzuführen sind. Zum beitragspflichtigen Bruttoarbeitsentgelt zählen dabei u.a. auch Leistungsprämien, Gewinnanteile sowie geldwerte Leistungen (z.B. bei der verbilligten Überlassung einer Dienstwohnung oder der Kraftfahrzeugüberlassung zum privaten Gebrauch durch den Arbeitgeber).

Die Beitragsbemessungsgrenze begrenzt das bei der Beitragsberechnung zu berücksichtigende Entgelt der Arbeitnehmer nach oben, und zwar für die verschiedenen Rentenversicherungsträger in unterschiedlicher Höhe. Sie wird jährlich an die Entwicklung der Löhne und Gehälter angepaßt. Seit 1977 entwickelte sich die jährliche Beitragsbemessungsgrenze im früheren Bundesgebiet wie folgt:

Jahr	Rentenversicherung der Arbeiter und Angestellten	Knappschaftliche Rentenversicherung
	DM	
1978	44 400	55 200
1979	48 000	57 600
1980	50 400	61 200
1981	52 800	64 800
1982	56 400	69 600
1983	60 000	73 200
1984	62 400	76 800
1985	64 800	80 400
1986	67 200	82 800
1987	68 400	85 200
1988	72 000	87 600
1989	73 200	90 000
1990	75 600	93 600
1991	78 000	96 000
1992	81 600	100 800

In den neuen Ländern und Berlin-Ost betrug die Beitragsbemessungsgrenze 1992 57 600 DM (Rentenversicherung der Arbeiter und Angestellten) bzw. 70 800 DM (Knappschaftliche Rentenversicherung).

Bei den Personen, deren monatliches Entgelt nur zeitweise (z.B. bei Zahlung des 13. Gehaltes) über der entsprechenden monatlichen Beitragsbemessungsgrenze liegt, wird der die Beitragsbemessungsgrenze übersteigende Entgeltbetrag auf die übrige Beschäftigungszeit des Jahres umgelegt.

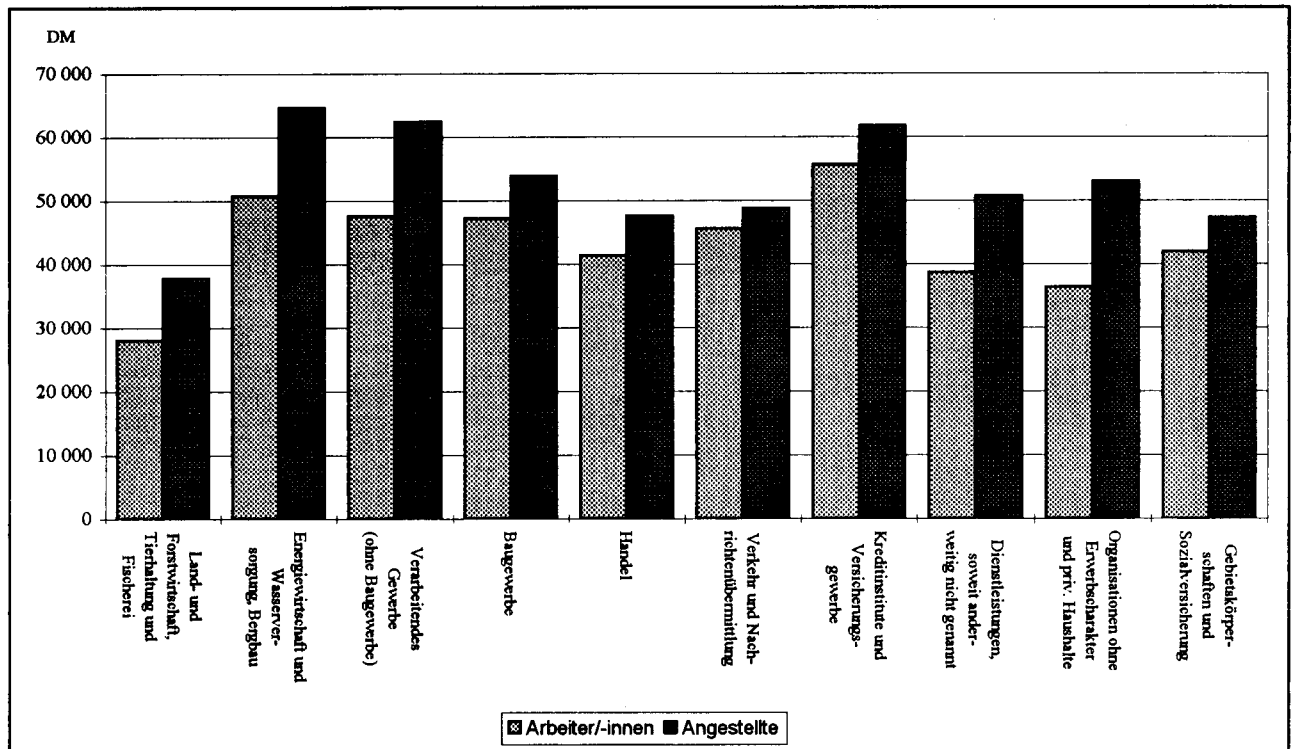
Die Begrenzung des Entgelts hat Bedeutung für die Aussagekraft der Ergebnisse. So wird für Personen, deren tatsächliches Bruttoarbeitsentgelt höher ist als die jeweilige Beitragsbemessungsgrenze in der vom Arbeitgeber abzugebenden Meldung, als fiktives Entgelt nur die für die Beitragsabführung jeweils maßgebende Obergrenze zugrundegelegt. Dies bedeutet, daß alle zu diesem Kreis gehörenden Personen für 1992 mit dem gleichen Entgelt in die Nachweisungen eingehen. Angaben über Entgeltsummen sind deshalb nur bedingt aussagefähig.

Dies gilt ebenso für die nachgewiesenen durchschnittlichen Bruttoarbeitsentgelte (arithmetisches Mittel), soweit sie auf der Grundlage aller verfügbaren Angaben errechnet wurden. Ergänzend werden deshalb in den Ergebnistabellen auch Durchschnittswerte für Entgelte unterhalb der Beitragsbemessungsgrenze der Rentenversicherung der Arbeiter und Angestellten nachgewiesen.

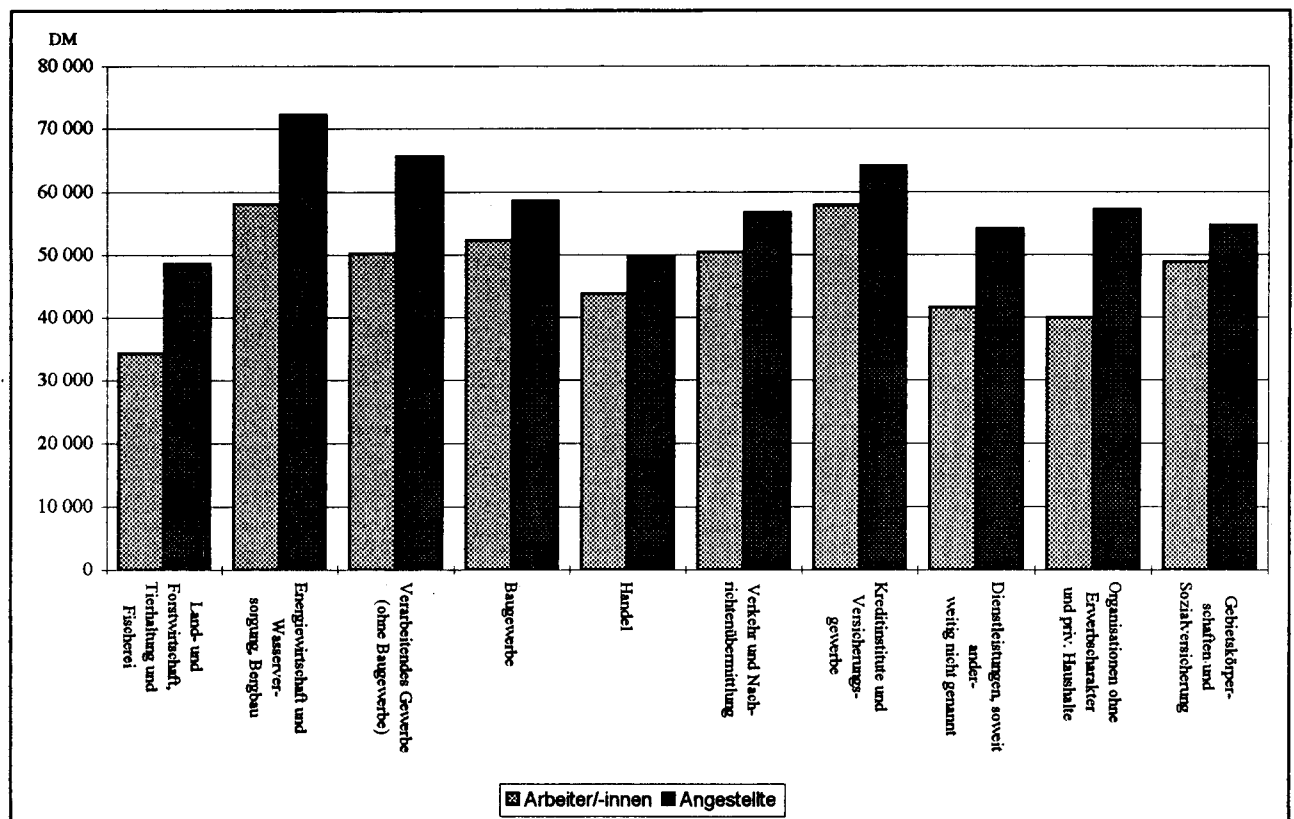
Bei Ergebnismachweisungen nach Klassen des beitragspflichtigen Bruttoarbeitsentgeltes werden aus Gründen der Vergleichbarkeit und Aussagefähigkeit der Ergebnisse als Darstellungseinheit "ganzjährig vollzeitbeschäftigte Personen mit nur einem Beschäftigungsfall" zugrunde gelegt.

1 Durchschnittliches beitragspflichtiges Bruttojahresentgelt ganzjährig vollzeitbeschäftigter Personen *)
1992 nach Wirtschaftsabteilungen sowie Arbeitern/Arbeiterinnen und Angestellten

1.1 Deutschland



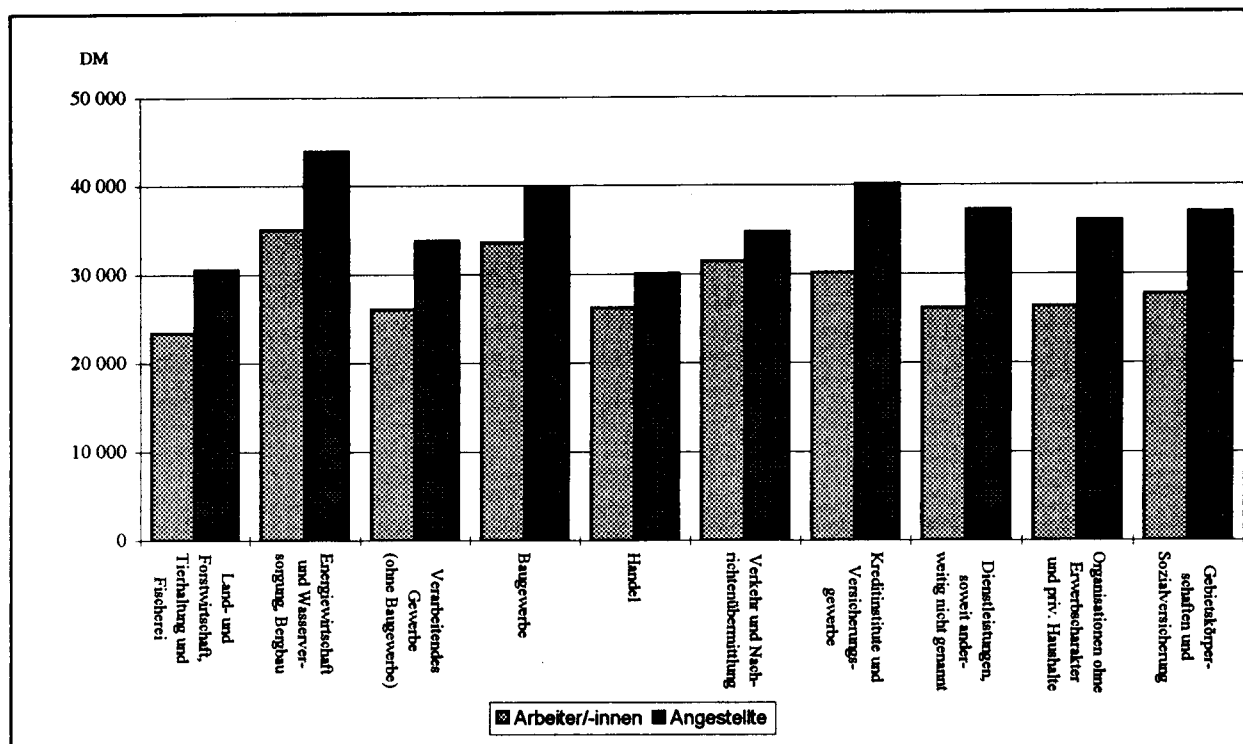
1.2 Früheres Bundesgebiet



*) Personen mit nur einem Beschäftigungsfall.

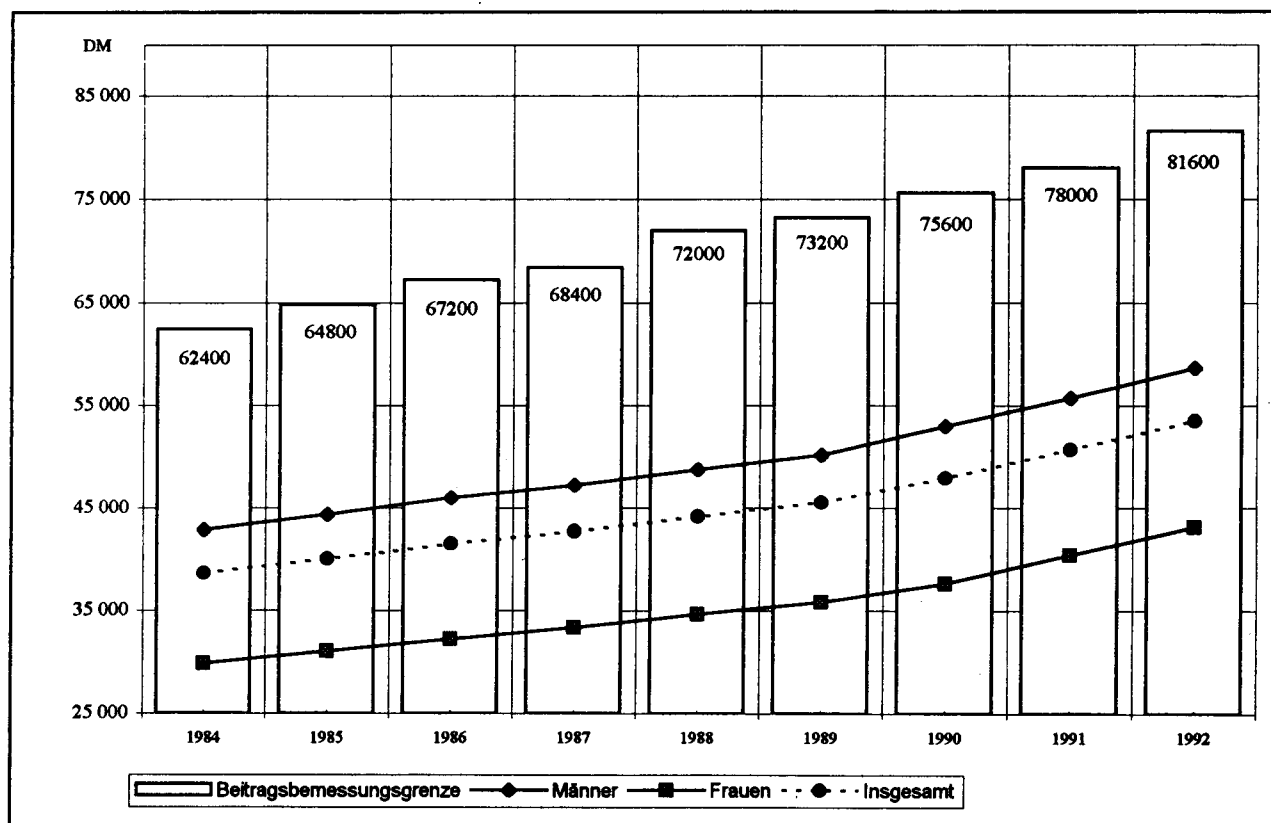
1 Durchschnittliches beitragspflichtiges Bruttojahresentgelt ganzjährig vollzeitbeschäftigter Personen *) 1992
nach Wirtschaftsabteilungen sowie Arbeiter/Arbeiterinnen und Angestellten

1.3 Neue Länder und Berlin-Ost



2 Durchschnittliches beitragspflichtiges Bruttojahresentgelt ganzjährig vollzeitbeschäftigter Personen *) 1984 - 1992
Früheres Bundesgebiet

Früheres Bundesgebiet

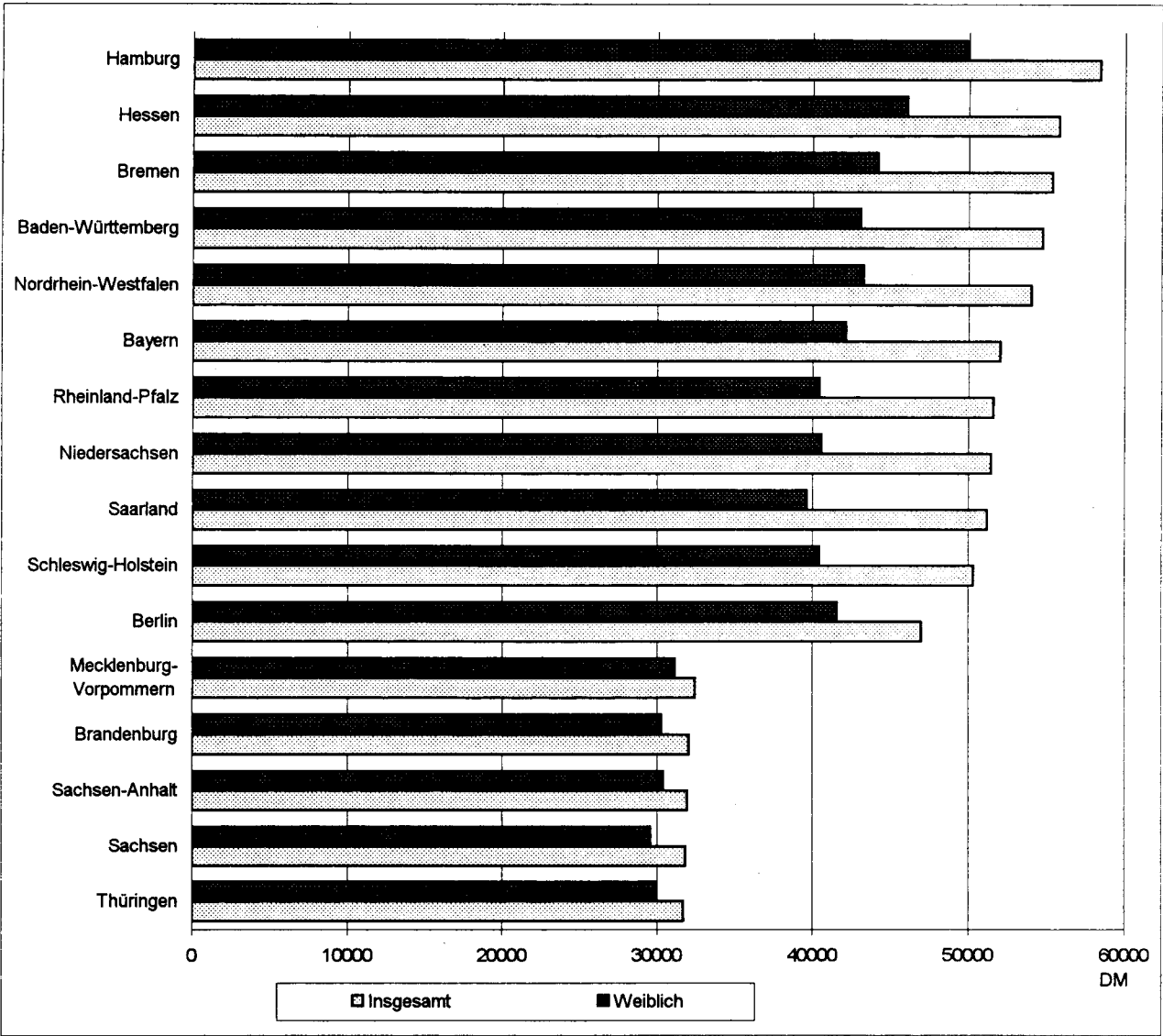


*) Personen mit nur einem Beschäftigungsfall.

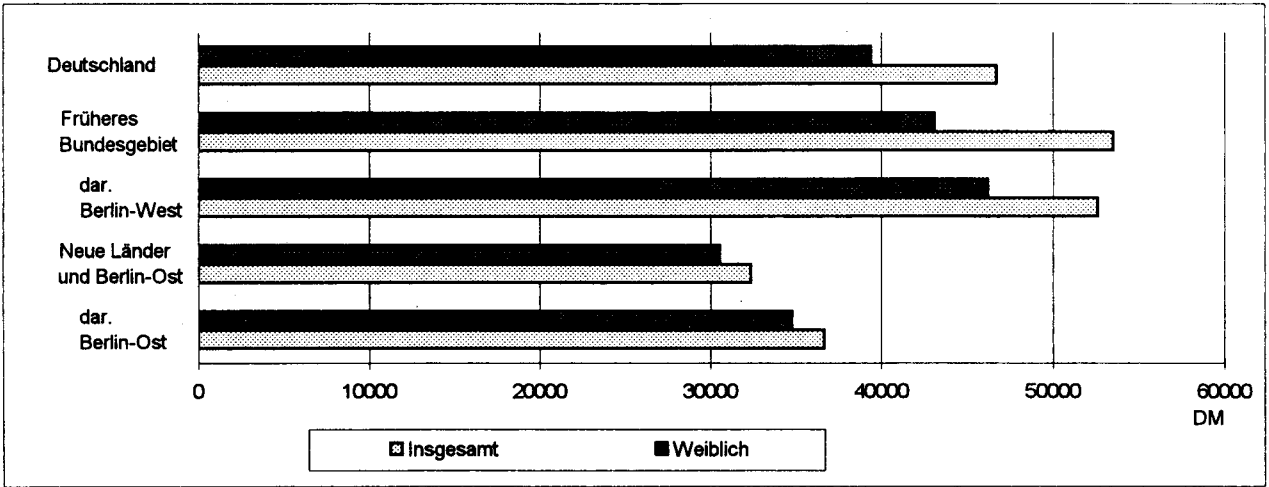
StBA, FS 1, R 4.2.2, 1992

3 Durchschnittliche beitragspflichtige Bruttojahresentgelte ganzjährig vollzeitbeschäftigter Personen *) 1992

3.1 Nach Ländern



3.2 Für Deutschland, das frühere Bundesgebiet sowie die neuen Länder und Berlin-Ost



*) Personen mit nur einem Beschäftigungsfall.

Deutschland
1 Beschäftigungsfälle und sozialversicherungspflichtig beschäftigte Personen 1992
nach Wirtschaftsabteilungen sowie nach der Höhe des
beitragspflichtigen Bruttojahresentgelts

Wirtschafts- abteilungen —— Jährliches beitragspflichtiges Bruttoarbeits- entgelt	Beschäfti- gungsfälle	Personen ¹⁾			Durchschnitt- liche Anzahl der Beschäfti- gungsfälle je Person ⁴⁾	Durchschnittliches Entgelt ²⁾ je			Durchschnitt- liche Anzahl der Beschäf- tigungstage je Person ⁴⁾
		in- gesamt	darunter ganzjährig beschäftigt			Person ⁴⁾	ganzjährig beschäftigter Person	ganzjährig vollzeitbe- schäftigter Person ³⁾	
			zusammen	darunter vollzeitbe- schäftigt ³⁾					
		1 000			Anzahl	DM			Anzahl
Land- und Forstwirt- schaft, Tierhaltung und Fischerei	692,5	553,1	301,6	242,4	1,25	21 744	27 983	29 940	287
Energiewirtschaft, Wasserversorgung, Bergbau	734,8	652,9	543,5	472,2	1,13	48 483	53 379	56 325	335
Verarbeitendes Gewerbe (oh. Baugewerbe)	12 429,7	10 680,6	8 114,0	6 802,9	1,16	42 273	48 997	52 705	324
Baugewerbe	3 188,7	2 478,1	1 597,0	1 290,5	1,29	36 585	44 685	48 504	308
Handel	5 300,4	4 295,8	3 034,8	2 068,7	1,23	32 836	39 747	45 819	313
Verkehr und Nachrich- tenübermittlung	2 397,9	1 817,5	1 314,9	1 028,1	1,32	36 627	43 077	46 827	317
Kreditinstitute und Ver- sicherungsgewerbe	1 264,8	1 115,5	927,9	699,1	1,13	48 647	54 449	61 536	332
Dienstleistungen, a.n.g. .	9 146,6	7 286,4	4 875,9	3 286,2	1,26	32 345	40 607	46 862	305
Org. oh. Erwerbs- charakter und Private Haushalte	947,3	805,1	552,1	356,9	1,18	34 330	42 680	50 263	308
Gebietskörperschaften und Sozialversicherung	2 956,2	2 604,7	1 989,5	1 531,6	1,13	35 950	41 846	45 801	322
Ohne Angabe	5,4	4,1	2,1	1,3	1,33	18 129	25 799	32 636	273
Insgesamt ...	39 064,4	32 293,8	23 253,3	17 779,9	1,21	37 306	44 683	49 667	316
von ... bis ... unter ... DM									
unter 19 200	15 349,749	7 945,366	2 510,876	603 520	1,93	9 472	12 560	14 153	215
19 200 - 24 000	2 453,916	2 145,532	1 309,720	637 281	1,14	21 650	21 740	21 803	318
24 000 - 28 800	2 471,986	2 429,358	1 737,968	1 062 778	1,02	26 385	26 410	26 484	335
28 800 - 33 600	2 298,195	2 370,281	1 806,816	1 275 791	0,97	31 173	31 190	31 233	343
33 600 - 38 400	2 230,455	2 341,464	1 882,040	1 474 675	0,95	36 014	36 045	36 082	348
38 400 - 43 200	2 296,305	2 415,813	2 051,870	1 738 320	0,95	40 796	40 818	40 842	351
43 200 - 48 000	2 281,614	2 430,200	2 179,459	1 936 948	0,94	45 594	45 609	45 623	355
48 000 - 52 800	2 146,445	2 273,082	2 116,481	1 938 459	0,94	50 333	50 342	50 349	357
52 800 - 57 600	1 752,624	1 836,684	1 734,452	1 601 972	0,95	55 109	55 118	55 119	358
57 600 - 62 400	1 399,125	1 441,957	1 369,768	1 270 127	0,97	59 734	59 720	59 723	358
62 400 - 67 200	928,420	988,263	951,313	880 480	0,94	64 677	64 678	64 676	359
67 200 - 72 000	695,512	739,169	709,000	653 706	0,94	69 486	69 499	69 499	359
72 000 - 76 800	555,779	592,177	568,451	523 064	0,94	74 309	74 308	74 306	359
76 800 - 81 600	734,931	788,976	775,230	720 855	0,93	79 842	79 856	79 876	360
81 600 und mehr ...	1 469,358	1 555,460	1 549,871	1 461 884	0,94	81 863	81 860	81 739	360

1) Zuordnung nach dem längsten Beschäftigungsfall.

2) Jährliches beitragspflichtiges Bruttoarbeitsentgelt.

3) Mit einem Beschäftigungsfall, ohne Beschäftigte in beruflicher Ausbildung und ohne Beschäftigte ohne Entgelt.

4) Bei der Interpretation dieser Kennziffern muß beachtet werden, daß die ihnen zugrundeliegenden Aggregate nicht in direktem Personenbezug, sondern unabhängig davon ermittelt wurden. (siehe auch Abschnitt 2.1 der methodischen Erläuterungen).

D E U T S C H

2 GANZJAEHRIG VOLLZEITBESCHAEFTEIGTE PERSONEN *) 1992 NACH GESCHLECHT, ALTERSGRUPPEN

ALTER VON ... BIS UNTER ... JAHREN	INS- GESAMT	DAVON MIT EINEM BEITRAGSPFLICHTIGEN							
		UNTER	19200	24000	28800	33500	38400	43200	48000
		19200	24000	28800	33500	38400	43200	48000	52800

10

INS

UNTER 20	63,5	22,3	6,9	8,2	8,9	8,0	4,7	2,6	1,2
20 - 25	1425,5	54,5	76,2	160,0	202,9	228,1	246,3	200,9	127,7
25 - 30	2692,4	65,3	83,2	162,5	218,4	275,9	374,7	407,8	367,3
30 - 35	2668,6	78,5	91,3	149,1	183,4	209,0	252,3	305,9	307,1
35 - 40	2420,8	78,5	90,0	137,8	164,3	181,2	201,9	239,8	243,4
40 - 45	2317,6	78,2	85,6	130,3	150,0	168,1	184,9	213,6	229,6
45 - 50	1955,0	65,7	67,3	104,2	116,8	134,7	147,3	170,5	196,7
50 - 55	2454,7	88,4	95,8	147,2	152,6	168,7	185,9	216,0	254,9
55 - 60	1416,5	46,2	32,3	52,4	65,1	83,8	114,1	144,6	170,6
60 - 65	333,2	13,5	5,2	8,2	11,1	15,4	24,8	34,1	39,1
65 UND MEHR	32,0	12,5	3,3	2,9	2,2	1,8	1,5	1,2	1,0
ZUSAMMEN	17779,9	603,5	637,3	1062,8	1275,8	1474,7	1738,3	1936,9	1938,5

MAENN

UNTER 20	33,0	12,6	2,8	2,7	3,7	4,1	3,2	2,1	1,1
20 - 25	672,8	19,2	26,3	51,9	61,5	84,9	114,9	120,2	90,4
25 - 30	1609,1	17,9	35,4	76,3	92,8	121,2	191,9	254,8	252,7
30 - 35	1811,0	14,7	34,0	72,4	89,1	104,9	151,2	215,2	235,4
35 - 40	1619,1	12,6	29,8	62,7	75,8	85,2	112,7	159,0	182,7
40 - 45	1511,2	11,3	26,5	55,0	64,5	73,0	93,8	136,2	162,6
45 - 50	1290,4	9,7	20,6	43,2	48,1	55,8	74,1	109,5	138,3
50 - 55	1683,6	13,9	35,1	68,7	68,6	76,8	101,8	150,0	190,8
55 - 60	1027,7	7,7	8,4	20,4	27,5	39,2	66,6	107,9	135,3
60 - 65	284,2	5,5	2,4	4,9	7,4	10,8	19,4	29,7	35,0
65 UND MEHR	21,1	7,6	2,2	1,8	1,4	1,2	1,0	0,8	0,6
ZUSAMMEN	11563,2	132,8	223,6	460,1	540,4	657,2	930,6	1285,3	1425,1

WEIB

UNTER 20	30,5	9,7	4,1	5,5	5,2	3,9	1,5	0,6	0,1
20 - 25	762,6	35,2	49,9	108,1	141,5	143,2	131,5	80,8	37,2
25 - 30	1083,3	47,4	47,8	86,2	125,6	154,8	182,8	153,0	114,6
30 - 35	857,6	63,8	57,3	76,7	94,3	104,0	101,1	90,7	71,7
35 - 40	801,7	65,9	60,1	75,0	88,5	96,0	89,2	80,8	60,7
40 - 45	806,5	66,9	59,2	75,3	85,5	95,1	91,1	77,4	67,0
45 - 50	664,5	56,0	46,8	60,9	68,7	78,8	73,2	61,0	58,3
50 - 55	771,2	74,5	60,7	78,5	84,1	91,8	84,1	66,0	54,1
55 - 60	388,8	38,5	23,9	31,9	37,6	44,6	47,5	36,7	35,3
60 - 65	49,0	8,0	2,8	3,4	3,7	4,6	5,4	4,4	4,1
65 UND MEHR	10,9	4,9	1,2	1,0	0,8	0,6	0,5	0,4	0,3
ZUSAMMEN	6216,7	470,7	413,7	602,7	735,4	817,5	807,8	651,6	513,3

- *) PERSONEN MIT EINEM BESCHAEFDIGUNGSFALL, OHNE BESCHAEFTEIGTE
IN BERUFLICHER AUSBILDUNG UND OHNE BESCHAEFTEIGTE OHNE ENTGELT.
1) FUER PERSONEN MIT EINEM EINKOMMEN UNTER DER BEITRAGSBEMESSUNGSGRENZE.

L A N D

SOWIE NACH DER HOEHE DES BEITRAGSPFLICHTIGEN BRUTTOJAHRESENTGELTS

BRUTTOJAHRESENTGELT VON ... BIS UNTER ... DM							DURCH- SCHNITTL. ENTGELT JE PERSON	DURCH- SCHNITTL. ENTGELT JE PERSON 1)	ALTER VON ... BIS UNTER ... JAHREN
52800	57600	62400	67200	72000	76800	81600			
-	-	-	-	-	-	UND			
57600	62400	67200	72000	76800	81600	MEHR			
00							DM		

GESAMT

0,5	0,2	0,1	0,0	0,0	0,0	0,0	24845	24840	UNTER 20
55,0	34,2	16,1	5,6	2,9	1,7	1,2	38209	38168	20 - 25
258,9	175,9	114,5	58,9	43,5	39,9	35,8	45516	45013	25 - 30
266,2	207,0	149,7	114,9	87,1	108,8	158,5	49807	47757	30 - 35
223,1	187,9	135,4	105,8	85,9	119,8	224,1	51194	48024	35 - 40
210,8	180,6	128,3	101,0	82,9	122,2	251,4	51894	48194	40 - 45
177,7	152,4	107,7	83,7	70,8	106,7	252,8	52945	48587	45 - 50
221,1	185,8	129,4	99,1	84,8	126,7	298,4	52033	47824	50 - 55
144,7	117,5	80,1	60,2	51,7	75,8	177,4	53935	49877	55 - 60
32,4	27,7	17,6	13,2	12,1	18,8	59,8	56222	50510	60 - 65
0,7	0,8	0,5	0,3	0,3	0,5	2,5	31386	26975	65 UND MEHR
1602,0	1270,1	880,5	653,7	523,1	720,9	1461,9	49667	46731	ZUSAMMEN

LICH

0,4	0,2	0,1	0,0	0,0	0,0	0,0	25496	25488	UNTER 20
50,9	27,9	13,9	5,7	2,5	1,5	1,1	41721	41653	20 - 25
189,0	133,1	90,0	55,2	35,5	32,9	30,3	48669	48021	25 - 30
205,9	164,4	121,4	94,0	73,2	94,3	141,0	53784	51396	30 - 35
172,1	146,9	108,9	87,0	72,8	104,5	205,3	56225	52459	35 - 40
158,6	139,1	100,8	81,1	69,0	106,0	233,7	57598	53139	40 - 45
134,2	118,4	84,2	67,3	58,5	92,4	236,0	58811	53634	45 - 50
174,9	150,2	105,0	82,2	72,4	111,9	281,3	57488	52558	50 - 55
118,3	97,6	66,6	51,3	44,9	67,8	168,1	58687	54136	55 - 60
29,4	25,4	15,8	12,1	11,1	17,6	57,7	58878	52956	60 - 65
0,5	0,6	0,3	0,2	0,2	0,4	2,1	33677	27892	65 UND MEHR
1234,1	1003,7	707,0	536,2	440,5	629,2	1357,5	54754	51115	ZUSAMMEN

LICH

0,0	0,0	0,0	0,0	-	-	-	24139	24138	UNTER 20
15,1	5,3	2,2	0,9	0,4	0,2	0,2	35069	35057	20 - 25
69,9	42,8	24,5	13,6	7,9	5,9	5,5	40832	40610	25 - 30
60,3	42,6	28,3	20,9	13,8	14,5	17,5	41409	40834	30 - 35
51,0	41,0	27,5	18,8	14,1	15,3	17,8	41033	40056	35 - 40
52,3	41,4	27,5	19,8	14,0	16,2	17,7	41205	40223	40 - 45
43,5	34,0	23,5	16,4	12,2	14,3	16,8	41552	40428	45 - 50
46,2	35,7	24,5	16,8	12,4	14,8	17,0	40123	39085	50 - 55
26,4	19,9	13,6	8,9	5,7	8,0	9,3	41377	40301	55 - 60
3,1	2,3	1,8	1,1	1,0	1,2	2,1	40812	38911	60 - 65
0,2	0,2	0,2	0,1	0,1	0,1	0,4	27168	25350	65 UND MEHR
367,9	266,4	173,5	117,5	82,6	91,7	104,4	40205	39445	ZUSAMMEN

ALTER VON ... BIS UNTER ... JAHREN	INS- GESAMT	DAVON MIT EINEM BEITRAGSPFLICHTIGEN							
		UNTER	19200	24000	28800	33600	38400	43200	48000
		19200	24000	28800	33600	38400	43200	48000	52800

10

INS

UNTER 20	46,8	10,6	4,5	6,6	8,2	7,8	4,6	2,6	1,2
20 - 25	1198,6	29,4	35,3	82,0	150,6	207,8	240,1	198,7	126,7
25 - 30	2274,5	35,6	30,4	57,1	109,1	206,8	345,1	397,1	362,5
30 - 35	2159,1	46,3	34,4	45,3	64,5	114,4	201,5	280,0	296,1
35 - 40	1907,2	48,7	36,0	44,3	56,4	88,8	144,3	203,1	225,1
40 - 45	1845,5	49,9	35,7	45,4	58,1	87,5	132,2	181,8	205,9
45 - 50	1585,3	43,2	29,8	37,8	47,5	72,2	106,8	147,7	176,4
50 - 55	1926,3	51,6	34,3	42,1	55,4	86,0	133,4	186,8	228,6
55 - 60	1254,0	36,1	21,1	26,5	36,0	58,4	95,5	133,2	159,8
60 - 65	300,8	10,6	3,8	4,9	6,5	11,7	21,6	31,4	36,1
65 UND MEHR	27,9	10,1	3,0	2,6	2,0	1,7	1,4	1,1	0,9
ZUSAMMEN	14526,0	372,1	269,2	394,6	594,3	942,9	1426,4	1763,5	1819,1

MAENN

UNTER 20	22,2	5,3	1,4	1,6	3,1	3,9	3,1	2,1	1,1
20 - 25	552,4	11,2	6,4	12,8	31,3	69,7	109,9	118,5	89,7
25 - 30	1376,0	10,8	7,4	14,3	31,6	80,8	173,4	247,2	249,2
30 - 35	1531,5	8,3	5,8	10,3	21,0	53,2	122,3	200,1	227,8
35 - 40	1347,1	6,9	4,5	7,5	14,8	36,3	83,1	140,9	171,8
40 - 45	1260,2	6,4	3,9	6,4	11,9	29,4	66,4	118,4	150,4
45 - 50	1092,5	5,9	3,2	5,1	9,5	23,5	52,6	95,8	126,8
50 - 55	1383,4	6,9	3,7	6,0	12,1	30,6	70,9	130,6	174,0
55 - 60	926,0	5,4	2,7	4,6	9,3	24,0	54,6	99,7	127,6
60 - 65	255,9	4,4	1,4	2,0	3,2	7,4	16,4	27,2	32,1
65 UND MEHR	18,6	6,5	1,9	1,6	1,3	1,1	0,9	0,7	0,6
ZUSAMMEN	9765,7	78,1	42,1	72,3	149,1	359,8	753,6	1181,1	1351,0

WEIB

UNTER 20	24,5	5,3	3,1	5,0	5,1	3,8	1,5	0,6	0,1
20 - 25	646,2	18,2	28,9	69,2	119,3	138,1	130,2	80,2	37,0
25 - 30	898,5	24,7	23,1	42,8	77,5	126,0	171,7	149,9	113,2
30 - 35	627,6	38,0	28,6	34,9	43,6	61,2	79,2	80,0	68,3
35 - 40	560,1	41,7	31,5	36,7	41,7	52,5	61,3	62,3	53,3
40 - 45	585,3	43,5	32,8	39,0	46,2	58,1	65,7	63,4	55,5
45 - 50	492,9	37,3	26,6	32,6	38,0	48,7	54,2	51,8	49,6
50 - 55	542,9	44,7	30,7	36,1	43,3	55,4	62,5	56,2	54,6
55 - 60	328,0	30,7	18,4	21,9	26,6	34,3	40,8	33,6	32,2
60 - 65	44,9	6,1	2,4	3,0	3,3	4,3	5,2	4,3	4,0
65 UND MEHR	9,3	3,6	1,1	0,9	0,7	0,6	0,5	0,4	0,3
ZUSAMMEN	4760,3	294,0	227,1	322,3	445,2	583,1	672,8	582,5	468,1

*) PERSONEN MIT EINEM BESCHAEFTIGUNGSFALL OHNE BESCHAEFTIGTE
IN BERUFLICHER AUSBILDUNG UND OHNE BESCHAEFTIGTE OHNE ENTGELT.
1) FUER PERSONEN MIT EINEM EINKOMMEN UNTER DER BEITRAGSBEMESSUNGSGRENZE.

BUNDESGEBIET
SOWIE NACH DER HOEHE DES BEITRAGSPFLICHTIGEN BRUTTOJAHRESENTGELTS

BRUTTOJAHRESENTGELT VON ... BIS UNTER ... DM							DURCH- SCHNITTL. ENTGELT JE PERSON	DURCH- SCHNITTL. ENTGELT JE PERSON 1)	ALTER VON ... BIS UNTER ... JAHREN
52800	57600	62400	67200	72000	76800	81600			
-	-	-	-	-	-	-			
57600	62400	67200	72000	76800	81600	UND MEHR			
DM							DM		

GESAMT

0,5	0,2	0,1	0,0	0,0	0,0	0,0	28765	28760	UNTER 20
65,5	33,9	16,1	6,6	2,9	1,7	1,2	40349	40308	20 - 25
255,4	172,8	114,5	68,8	43,5	39,9	35,8	48356	47823	25 - 30
258,6	199,1	149,7	114,8	87,1	108,8	158,5	54039	51841	30 - 35
210,8	176,9	136,4	105,7	86,9	119,8	224,1	56047	52621	35 - 40
196,2	166,1	128,3	100,9	82,9	122,2	251,4	56537	52562	40 - 45
165,4	137,1	107,7	83,6	70,8	106,7	252,8	57343	52719	45 - 50
205,7	164,4	129,3	98,8	84,8	126,7	298,4	57193	52697	50 - 55
137,4	105,0	80,1	60,1	51,7	75,8	177,4	56264	52070	55 - 60
30,1	22,6	17,6	13,2	12,1	18,8	59,8	58087	52222	60 - 65
0,6	0,6	0,5	0,3	0,3	0,5	2,5	32968	28250	65 UND MEHR
1526,2	1178,7	880,1	653,0	523,0	720,8	1461,8	53533	50377	ZUSAMMEN

LICH

0,4	0,2	0,1	0,0	0,0	0,0	0,0	30944	30935	UNTER 20
50,5	27,7	13,9	5,7	2,5	1,5	1,1	44648	44577	20 - 25
186,6	130,7	90,0	55,2	35,6	32,9	30,3	51637	50960	25 - 30
200,6	158,2	121,4	94,0	73,2	94,3	141,0	57570	55115	30 - 35
163,8	138,2	108,9	86,9	72,8	104,5	206,2	60667	56847	35 - 40
148,7	128,0	100,8	81,1	69,0	106,0	233,6	62083	57606	40 - 45
125,6	106,2	84,1	67,2	58,6	92,4	236,0	62988	57824	45 - 50
163,3	132,8	104,9	82,0	72,4	111,9	281,3	62359	57415	50 - 55
112,4	87,0	66,5	51,2	44,9	67,8	168,1	60938	56328	55 - 60
27,1	20,5	15,8	12,1	11,1	17,5	57,7	60842	54765	60 - 65
0,4	0,4	0,3	0,2	0,2	0,4	2,1	34720	28692	65 UND MEHR
1179,5	929,8	706,6	535,6	440,4	629,2	1357,4	58598	54861	ZUSAMMEN

LICH

0,0	0,0	0,0	0,0	-	-	-	26790	26790	UNTER 20
15,0	6,3	2,2	0,9	0,4	0,2	0,2	36675	36664	20 - 25
68,8	42,0	24,6	13,6	7,9	6,9	5,5	43332	43095	25 - 30
58,0	40,9	28,3	20,9	13,8	14,5	17,6	45421	44380	30 - 35
47,0	38,7	27,5	18,8	14,1	15,3	17,8	44936	43729	35 - 40
47,5	38,2	27,5	19,8	14,0	16,2	17,7	44594	43436	40 - 45
39,9	30,8	23,6	16,4	12,2	14,3	16,8	44831	43534	45 - 50
42,4	31,6	24,4	16,8	12,4	14,8	17,0	44030	42811	50 - 55
25,0	18,0	13,6	8,9	6,7	8,0	9,3	43070	41944	55 - 60
3,0	2,2	1,8	1,1	1,0	1,2	2,1	42382	40442	60 - 65
0,2	0,2	0,2	0,1	0,1	0,1	0,4	29475	27438	65 UND MEHR
346,6	248,9	173,5	117,4	82,6	91,7	104,4	43143	42280	ZUSAMMEN

10

UNTER 20	16,8	11,7	2,4	1,6	0,7	0,2	0,1	0,0	0,0
20 - 25	226,8	25,1	40,9	78,0	52,4	20,2	6,3	2,2	0,9
25 - 30	417,8	29,7	52,7	105,4	109,3	69,1	29,6	10,7	4,8
30 - 35	509,3	32,1	56,9	103,8	118,9	94,5	50,7	25,8	11,0
35 - 40	513,4	29,8	54,0	93,5	107,8	92,4	57,5	36,6	18,3
40 - 45	471,9	28,2	49,0	84,9	91,9	80,6	52,7	31,8	23,7
45 - 50	369,4	22,4	37,6	66,4	69,2	62,5	40,5	22,8	20,2
50 - 55	528,2	36,8	61,5	105,0	97,2	82,7	52,5	29,1	26,2
55 - 60	162,4	10,0	11,2	25,8	29,1	25,5	18,6	11,4	10,8
60 - 65	32,4	2,9	1,4	3,3	4,5	3,7	3,2	2,7	3,1
65 UND MEHR	4,1	2,4	0,4	0,3	0,2	0,2	0,1	0,1	0,1
ZUSAMMEN	3252,4	231,3	368,0	667,9	681,2	531,6	311,8	173,2	119,2

UNTER 20	10,8	7,3	1,5	1,1	0,6	0,2	0,1	0,0	0,0
20 - 25	120,4	8,1	20,0	39,1	30,2	15,2	5,0	1,7	0,7
25 - 30	233,0	7,1	28,0	62,0	51,1	40,4	18,6	7,6	3,5
30 - 35	279,4	6,3	28,2	62,0	68,0	51,7	28,8	15,1	7,6
35 - 40	271,9	5,7	25,4	55,2	61,0	48,9	29,6	18,2	10,9
40 - 45	250,8	4,9	22,6	48,6	52,6	43,6	27,3	17,8	12,2
45 - 50	197,9	3,8	17,4	38,1	38,6	32,4	21,5	13,7	11,5
50 - 55	300,1	7,0	31,4	62,7	56,4	46,3	30,9	19,3	16,7
55 - 60	101,6	2,3	5,7	15,8	18,1	15,2	12,0	8,2	7,8
60 - 65	28,3	1,1	1,1	2,9	4,1	3,4	3,0	2,5	3,0
65 UND MEHR	2,5	1,2	0,2	0,2	0,2	0,1	0,1	0,1	0,1
ZUSAMMEN	1796,7	54,7	181,5	387,7	391,1	297,2	176,9	104,2	74,1

UNTER 20	6,0	4,4	1,0	0,5	0,1	0,0	0,0	0,0	0,0
20 - 25	106,4	17,0	21,0	38,8	22,2	5,1	1,3	0,5	0,3
25 - 30	184,7	22,6	24,7	43,3	48,1	28,7	11,0	3,1	1,3
30 - 35	229,9	25,8	28,7	41,8	50,8	42,8	21,9	10,7	3,4
35 - 40	241,5	24,2	28,6	38,3	46,8	43,5	27,9	18,5	7,4
40 - 45	221,0	23,3	26,3	36,3	39,3	37,0	25,4	14,0	11,4
45 - 50	171,5	18,6	20,2	28,3	30,6	30,1	19,0	9,2	8,7
50 - 55	228,1	29,8	30,1	42,4	40,8	36,4	21,6	9,8	9,5
55 - 60	60,8	7,8	5,5	10,0	11,0	10,3	6,6	3,2	3,0
60 - 65	4,1	1,9	0,4	0,4	0,4	0,3	0,2	0,1	0,1
65 UND MEHR	1,6	1,3	0,1	0,1	0,1	0,0	0,0	0,0	0,0
ZUSAMMEN	1455,7	176,7	186,5	280,2	290,1	234,3	134,9	69,1	45,1

1) FUER PERSONEN MIT EINEM EINKOMMEN UNTER DER BEITRAGSBEMESSUNGSGRENZE.

UND BERLIN - OST
SOWIE NACH DER HOEHE DES BEITRAGSPFLICHTIGEN BRUTTOJAHRESENTGELTS

BRUTTOJAHRESENTGELT VON ... BIS UNTER ... DM							DURCH- SCHNITTL. ENTGELT JE PERSON	DURCH- SCHNITTL. ENTGELT JE PERSON 1)	ALTER VON ... BIS UNTER ... JAHREN
52800	57600	62400	67200	72000	76800	81600			
-	-	-	-	-	-	UND			
57600	62400	67200	72000	76800	81600	MEHR			
00							DM		

GESAMT

0,0	0,0	-	-	-	-	-	13903	13898	UNTER 20
0,5	0,3	-	0,0	-	-	-	26899	26858	20 - 25
3,4	3,1	0,0	0,0	0,0	0,0	0,0	30056	29846	25 - 30
7,6	7,9	0,0	0,0	0,0	0,0	0,0	31870	31463	30 - 35
12,3	11,0	0,0	0,1	-	0,0	0,0	33171	32627	35 - 40
14,6	14,4	0,1	0,1	-	0,0	0,0	33741	32976	40 - 45
12,2	15,4	0,0	0,1	0,0	-	0,0	34076	33037	45 - 50
15,4	21,4	0,1	0,2	0,0	0,0	0,0	33220	32160	50 - 55
7,3	12,5	0,0	0,1	-	0,0	0,0	35960	34109	55 - 60
2,4	5,1	0,0	0,0	0,0	-	-	38930	35393	60 - 65
0,1	0,2	-	-	-	-	0,0	20536	18577	65 UND MEHR
75,6	91,4	0,3	0,7	0,0	0,0	0,0	32405	31663	ZUSAMMEN

LICH

0,0	0,0	-	-	-	-	-	14266	14261	UNTER 20
0,4	0,2	-	0,0	-	-	-	28292	28239	20 - 25
2,4	2,4	0,0	0,0	0,0	0,0	0,0	31151	30878	25 - 30
5,3	6,2	0,0	0,0	0,0	0,0	0,0	33031	32469	30 - 35
8,3	8,7	0,0	0,1	-	0,0	0,0	34225	33443	35 - 40
9,8	11,2	0,0	0,1	-	0,0	0,0	35069	33997	40 - 45
8,6	12,1	0,0	0,1	0,0	-	0,0	35759	34301	45 - 50
11,5	17,4	0,1	0,2	0,0	0,0	0,0	35039	33605	50 - 55
5,8	10,6	0,0	0,1	-	0,0	0,0	38181	35864	55 - 60
2,3	5,0	0,0	0,0	0,0	-	-	41144	37604	60 - 65
0,1	0,2	-	-	-	-	0,0	24954	22073	65 UND MEHR
54,5	73,9	0,3	0,6	0,0	0,0	0,0	33866	32827	ZUSAMMEN

LICH

-	0,0	-	-	-	-	-	13251	13243	UNTER 20
0,1	0,1	-	-	-	-	-	25324	25298	20 - 25
1,1	0,8	-	0,0	-	-	-	28675	28552	25 - 30
2,3	1,7	0,0	0,0	-	-	-	30460	30258	30 - 35
4,0	2,4	0,0	0,0	-	-	-	31984	31729	35 - 40
4,8	3,2	0,0	0,0	-	0,0	-	32235	31854	40 - 45
3,6	3,2	0,0	0,0	-	-	-	32133	31643	45 - 50
3,9	4,0	0,0	0,0	0,0	-	-	30826	30341	50 - 55
1,4	1,9	0,0	0,0	-	-	0,0	32245	31398	55 - 60
0,1	0,1	-	0,0	-	-	-	23559	22265	60 - 65
0,0	0,0	-	-	-	-	-	13792	13656	65 UND MEHR
21,2	17,5	0,0	0,1	0,0	0,0	0,0	30601	30270	ZUSAMMEN

NR. DER SYST. 1)	WIRTSCHAFTSGLIEDERUNG	INS- GESAMT	DAVON MIT EINEM BEITRAGSPFLICHTIGEN						
			UNTER 19200	19200 24000	24000 28800	28800 33600	33600 38400	38400 43200	43200 48000
									10
0	LAND- U. FORSTWIRTSCH., TIERH. UND FISCHEREI	242,4	42,7	54,0	45,4	27,5	19,4	15,5	12,0
1 - 3	PRODUZIERENDES GEWERBE	8565,6	181,9	249,3	383,6	463,9	586,1	780,1	990,5
1	ENERGIEWIRTSCHAFT, WASSER- VERSORGUNG, BERGBAU	472,2	0,9	1,6	8,3	32,0	47,1	32,8	38,2
2	VERARBEITENDES GEWERBE (OHNE BAUGEWERBE)	5802,9	152,4	221,6	317,5	326,6	423,0	627,4	775,1
20	CHEMISCHE INDUSTRIE U. MINERALOELVERARB.	535,5	2,2	8,9	23,2	9,2	12,1	26,6	36,5
21	KUNSTSTOFF-, GUMMI- U. ASBESTVERARBEITUNG	327,1	5,8	9,7	12,3	17,2	27,4	41,2	50,8
22	GEW. U. VERARB. V. STEINEN U. ERDEN, FEINKER., GLAS	278,2	4,5	10,4	18,1	18,6	19,5	24,7	34,9
23	EISEN-, METALLERZ., GIES- SEREI U. STAHLVERF.	517,5	7,8	16,6	21,5	15,5	24,8	46,5	81,5
24	STAHL-, MASCHINEN- U. FAHRZEUGBAU U. ADV.	2208,9	23,5	47,4	86,3	73,2	91,8	152,7	214,2
25, (OHNE 25 07 1) 25 07 1)	ELEKTROTECHNIK (OHNE ADV), FEINMECH., EBM-W.	1403,1	23,5	37,5	50,2	59,2	101,5	170,1	181,0
26	HOLZ-, PAPIER- UND DRUCKGEWERBE	647,8	17,6	21,4	26,5	29,4	42,2	66,7	89,4
27	LEDER-, TEXTIL- U. BE- KLEIDUNGSGEWERBE	341,0	25,6	27,2	28,2	46,8	51,4	46,2	34,4
28 - 9	NAHRUNGS- U. GENUSS- MITTELGEWERBE	543,7	42,1	42,5	51,2	57,5	52,3	52,7	52,4
3	BAUGEWERBE	1290,5	28,5	26,0	57,8	105,3	116,0	119,9	177,3
30	BAUHAUPTGEWERBE	924,5	11,8	12,5	30,9	72,0	85,5	76,9	111,0
31	AUSBAU- U. BAUHLFSGEW.	366,0	16,7	13,5	26,9	33,3	30,4	43,0	66,3
4 - 5	HANDEL UND VERKEHR	3096,8	134,7	126,8	240,8	309,3	352,8	337,8	309,4
4	HANDEL	2068,7	113,0	107,0	160,8	191,4	246,7	240,1	205,0
40 - 1	GROSSHANDEL	817,5	20,5	26,6	42,4	56,3	77,5	90,8	88,6
42	HANDELSVERMITTLUNG	180,9	8,4	7,1	11,1	12,0	13,7	15,0	14,7
43	EINZELHANDEL	1070,3	84,1	73,3	107,2	123,1	155,5	134,3	101,7
5	VERKEHR UND NACHRICHT- TENUEBERMITTLUNG	1028,1	21,7	19,8	80,1	117,9	106,1	97,6	104,5
50 0	EISENBAHNEN	232,1	0,9	2,3	45,1	55,2	28,5	13,8	14,6
50 7	DEUTSCHE BUNDESPOST	166,9	0,8	0,6	7,4	22,0	23,7	21,7	20,8
50, (OHNE 50 0, 7)	VERKEHR (OH. EISEN- BAHNEN U. BUNDESPOST)	629,1	20,1	16,9	27,6	40,6	53,9	62,2	69,1
5 - 9	SONST. WIRTSCHAFTSBEREICHE	5873,8	244,1	207,0	392,8	474,9	516,2	604,8	624,9
6	KREDITINSTITUTE UND VERSICHERUNGSGEWERBE	699,1	5,9	3,4	8,0	16,4	23,0	35,1	58,1
60	KREDIT- U. FINANZIE- RUNGSINSTITUTE	490,9	2,5	1,8	6,1	13,1	17,3	28,0	45,9
61	VERSICHERUNGSGEWERBE	208,1	3,5	1,6	1,9	3,3	5,7	7,1	12,2
7	DIENTSTLEISTUNGEN, A.N.G.	3286,2	211,8	168,1	235,5	269,8	298,6	331,6	312,1
70 0	GASTSTAETTEN- UND BE- HERBERGUNGSGEWERBE	475,4	67,5	46,2	56,5	52,3	50,0	47,3	44,2
70 1 - 2	REINIGUNG, KOERPERPFLEGE	197,4	53,8	32,5	34,7	21,2	13,7	10,4	7,2
70 6 - 8	WISSENSCHAFT, BILDUNG, KUNST UND PUBLIZISTIK	701,2	11,9	12,7	28,4	37,3	48,8	75,5	76,4
71 0 - 1	GESUNDHEITS- UND VETERINAERWESEN	902,4	35,2	35,1	54,2	81,7	106,5	113,8	99,6
71 2 - 7	RECHTS- UND WIRT- SCHAFTSBERATUNG USW.	716,6	29,2	26,8	40,2	50,1	52,1	55,0	53,7
71 8	SONST. DIENSTLEISTUNGEN	293,2	14,2	14,8	21,4	27,2	27,6	29,6	31,1
8	ORG. OH. ERWERBSCHARAKTER UND PRIVATE HAUSHALTE	356,9	12,6	11,1	22,1	26,1	29,1	32,5	35,2
80 0	DARUNTER: KIRCHEN, REL. U. WELT- ANSCH. VEREINIGUNGEN	81,2	2,2	2,0	4,1	4,2	5,1	6,0	9,5
80 1 - 7	ORGANISATIONEN D. WIRT- SCHAFTSLEBENS U. UEBR.	259,7	5,3	7,0	15,8	20,2	22,0	23,5	25,1
9	GEBIETSKOERPERSCHAFTEN UND SOZIALVERSICHERUNG	1531,6	13,8	24,5	127,3	162,6	165,4	205,6	219,6
90	GEBIETSKOERPERSCHAFTEN	1341,5	12,9	23,5	120,8	148,5	144,7	178,4	192,8
96	SOZIALVERSICHERUNG	190,1	0,9	0,9	6,4	14,2	20,8	27,2	26,8
-	OHNE ANGABE	1,3	0,2	0,1	0,2	0,2	0,2	0,1	0,1
	INSGESAMT	17779,9	603,5	637,3	1062,8	1275,8	1474,7	1738,3	1936,9

*) PERSONEN MIT EINEM BESCHAEFTIGUNGSFALL, OHNE BESCHAEFTIGTE

IN BERUFLICHER AUSBILDUNG UND OHNE BESCHAEFTIGTE OHNE ENTGELT.

1) SYSTEMATIK DER WIRTSCHAFTSZWEIFE (FASSUNG FUER DIE BERUFSZAEHLUNG 1970), KURZBEZEICHNUNGEN.

2) FUER PERSONEN MIT EINEM EINKOMMEN UNTER DER BEITRAGSBEMESSUNGSGRENZE.

L A N D

AUSGEWÄHLTEN -UNTERABTEILUNGEN SOWIE NACH DER HÖHE DES BEITRAGSPFLICHTIGEN BRUTTOJAHRESENTGELTS
GESAMT

BRUTTOJAHRESENTGELT VON ... BIS UNTER ... DM								DURCH- SCHNITTL. ENTGELT JE PERSON	DURCH- SCHNITTL. ENTGELT JE PERSON 2)	NR. DER SYST. 1)
48000	52800	57600	62400	67200	72000	76800	81600 UND MEHR			
52800	57600	62400	67200	72000	76800	81600				
00								DM		
9,1	5,7	3,7	1,9	1,3	1,0	1,1	2,2	29940	29402	0
1025,5	874,3	684,1	492,3	371,0	293,4	398,2	791,4	52272	49235	1 - 3
50,9	54,5	43,5	32,0	25,9	21,9	29,9	52,5	56325	52675	1
768,5	667,7	547,0	405,2	306,5	242,8	335,8	685,8	52705	49448	2
47,1	52,6	51,1	45,6	39,1	31,0	49,5	100,9	61308	56591	20
47,0	32,2	20,3	13,1	10,0	8,0	11,5	20,7	49680	47510	21
36,1	29,8	22,3	15,3	10,7	7,5	9,2	15,4	49697	47665	22
86,2	62,0	41,6	27,3	19,5	15,5	18,1	33,0	51620	49553	23
234,4	243,4	231,9	179,3	129,5	100,2	133,5	267,7	56568	53104	24, 25 07 1
156,7	121,8	89,9	64,4	54,6	48,0	72,1	172,6	53148	49140	25, (OHNE 25 07 1)
90,7	72,4	51,9	34,6	25,0	18,8	24,1	37,1	50413	48506	26
21,5	14,8	10,7	7,2	5,2	4,0	5,4	12,4	39830	38242	27
48,8	38,6	27,3	18,3	13,0	9,6	12,5	25,0	42600	40696	28 - 9
206,1	152,1	93,6	55,1	38,5	28,7	32,6	53,0	48504	47015	3
157,2	121,5	74,7	43,6	30,9	23,3	27,3	45,3	50261	48571	30
48,8	30,5	18,9	11,6	7,7	5,4	5,3	7,7	44067	43213	31
288,0	245,8	186,8	117,9	84,5	67,5	89,0	205,8	46154	43573	4 - 5
162,5	125,1	103,2	74,3	58,4	48,2	65,8	167,3	45819	42604	4
76,8	62,1	51,4	37,9	29,9	25,1	35,5	96,0	51053	46938	40 - 1
13,8	12,4	12,5	8,5	7,4	6,2	9,5	28,4	52233	45541	42
71,8	50,6	39,3	27,9	21,1	16,9	20,8	42,9	40737	38994	43
125,5	120,7	83,6	43,6	26,1	19,3	23,2	38,4	46827	45433	5
27,2	26,9	13,1	2,8	0,6	0,4	0,4	0,3	39535	39353	50 0
24,5	23,5	15,2	4,7	0,9	0,3	0,4	0,5	44887	44747	50 7
73,7	70,4	55,4	36,1	24,6	18,6	22,3	37,7	50031	47998	50, (OHNE 50 0,7)
615,8	476,0	395,4	268,4	197,0	161,2	232,6	462,6	48539	45585	6 - 9
72,5	71,8	67,5	56,7	49,2	43,1	64,5	123,8	61596	57216	6
52,5	50,5	47,8	39,7	33,8	29,5	42,8	79,8	60803	56761	60
19,9	21,4	19,7	17,0	15,4	13,6	21,7	44,0	63266	58358	61
299,8	243,7	213,4	137,6	97,3	78,7	111,0	277,4	46862	43478	7
34,8	26,5	18,4	11,2	6,4	4,2	4,4	5,6	36619	36066	70 0
8,1	5,0	3,1	1,9	1,3	1,0	1,1	2,3	28943	28266	70 1 - 2
81,8	63,2	59,2	43,3	31,8	27,1	37,1	66,8	53116	49919	70 6 - 8
92,7	77,5	65,1	32,6	18,4	12,7	16,7	60,7	46188	43444	71 0 - 1
52,9	48,3	49,6	35,6	29,8	26,6	42,6	124,0	53495	47480	71 2 - 7
29,4	23,3	18,0	13,0	9,5	7,1	9,1	17,9	46442	44096	71 8
36,0	33,4	27,2	19,5	14,5	12,0	15,5	30,3	50263	47263	8
10,1	8,2	5,8	4,7	3,7	3,2	3,4	7,0	51812	48925	80 0
25,5	24,9	21,1	14,6	10,7	8,7	12,1	23,2	51154	48082	80 1 - 7
207,6	127,1	87,3	54,6	36,0	27,5	41,6	31,1	45801	44961	9
183,3	107,6	74,2	48,3	29,8	22,7	33,0	23,8	45236	44474	90
24,3	19,3	13,1	9,2	6,2	4,7	8,6	7,3	49792	48466	96
0,1	0,0	0,1	0,0	-	0,0	0,0	0,0	32636	32326	-
1938,5	1602,0	1270,1	880,5	653,7	523,1	720,9	1461,9	49667	46731	

NR. DER SYST. 1)	WIRTSCHAFTSGLIEDERUNG	INS- GESAMT	DAVON MIT EINEM BEITRAGSPFLICHTIGEN							10
			UNTER	19200	24000	28800	33600	38400	43200	
			19200	24000	28800	33600	38400	43200	48000	
0	LAND- U. FORSTWIRTSCH., TIERH. UND FISCHEREI	169,1	19,2	34,4	32,8	20,0	15,4	13,2	10,6	
1 - 3	PRODUZIERENDES GEWERBE	6772,1	41,7	109,1	220,7	247,6	342,1	528,6	803,2	
1	ENERGIEWIRTSCHAFT, WAS- SERVERSORGUNG, BERGBAU	405,9	0,5	0,6	4,5	20,3	37,1	25,2	30,9	
2	VERARBEITENDES GEWERBE (OHNE BAUGEWERBE)	5191,5	31,4	94,6	172,0	136,1	200,7	393,9	604,7	
20	CHEMISCHE INDUSTRIE U. MINERALOELVERARB.	406,4	0,5	2,9	13,1	4,2	4,1	11,7	21,9	
21	KUNSTSTOFF-, GUMMI- U. ASBESTVERARBEITUNG	240,4	0,9	3,6	5,0	4,7	11,6	26,3	40,6	
22	GEW. U. VERARB. V. STEINEN U. ERDEN, FEINKER., GLAS	225,8	1,0	4,9	11,6	9,6	11,1	18,6	31,0	
23	EISEN-, METALLERZ., GIES- SERE U. STAHLVERF.	449,7	2,5	11,0	16,1	8,9	14,9	36,9	73,7	
24, 07 1	STAHL- MASCHINEN- U. FAHRZEUGBAU U. ADV.	1911,4	8,9	29,2	65,6	51,6	62,5	115,4	178,6	
25 (OHNE 25 07 1)	ELEKTROTECHNIK (OHNE ADV.), FEINMECH., EBM-W.	981,0	4,4	14,3	25,3	21,3	34,7	78,8	120,0	
25	HOLZ-, PAPIER- UND DRUCKGEWERBE	502,8	5,4	10,5	14,8	12,9	21,4	44,6	72,6	
27	LEDER-, TEXTIL- U. BE- LEIDUNGSGEWERBE	148,4	2,7	6,1	4,6	5,8	15,5	25,3	23,6	
28 - 9	NAHRUNGS- U. GENUSS- MITTELGEWERBE	325,7	5,2	12,0	16,1	17,1	24,9	36,3	42,6	
3	BAUGEWERBE	1174,7	9,8	13,9	44,1	91,2	104,2	109,5	167,6	
30	BAUHAUPTGEWERBE	857,4	4,6	6,8	23,5	63,4	78,7	70,7	104,5	
31	AUSSAU- U. BAUHILFSGEW.	317,3	5,2	7,1	20,6	27,8	25,6	38,8	63,1	
4 - 5	HANDEL UND VERKEHR	1929,2	29,6	34,4	93,6	135,3	163,7	195,6	215,6	
4	HANDEL	1143,9	18,7	23,7	45,5	58,8	94,2	127,2	135,1	
40 - 1	GROSSHANDEL	568,3	4,5	8,3	17,1	23,6	42,5	60,9	66,0	
42	HANDELSVERMITTLUNG	118,0	1,7	2,0	4,3	5,3	7,1	9,0	9,6	
43	EINZELHANDEL	457,6	12,4	13,4	24,1	29,9	44,5	57,4	59,4	
5	VERKEHR UND NACHRICHT- TENUEBERMITTLUNG	785,4	10,9	10,7	48,1	76,6	69,5	68,4	80,5	
50 0	EISENBAHNEN	181,2	0,4	0,9	27,9	40,3	20,9	10,6	11,6	
50 7	DEUTSCHE BUNDESPOST	101,5	0,4	0,1	1,8	8,1	9,4	10,6	13,2	
50 (OHNE 50 0, 7)	VERKEHR (OH. EISEN- BAHNEN U. BUNDESPOST)	502,7	10,0	9,7	18,5	28,1	39,2	47,2	55,7	
6 - 9	SONST. WIRTSCHAFTSBEREICHE	2692,1	42,3	45,6	112,9	137,3	136,0	193,0	255,9	
6	KREDITINSTITUTE UND VERSICHERUNGSGEWERBE	367,7	0,8	0,4	1,1	2,3	3,1	7,0	15,8	
60	KREDIT- U. FINANZIE- RUNGSINSTITUTE	247,1	0,5	0,3	0,7	1,6	1,7	4,5	11,7	
61	VERSICHERUNGSGEWERBE	120,6	0,3	0,2	0,3	0,7	1,3	2,5	4,1	
7	DIENTSTLEISTUNGEN, A.N.G.	1403,4	37,2	36,4	61,6	76,3	80,7	99,3	115,0	
70 0	GASTSTAETTEN- UND BE- HERBERGUNGSGEWERBE	165,2	19,1	14,6	17,7	16,7	15,2	14,6	14,0	
70 1 - 2	REINIGUNG, KOERPERPFLEGE	58,8	3,2	4,1	5,6	6,4	7,2	7,1	5,3	
70 6 - 8	WISSENSCHAFT, BILDUNG, KUNST UND PUBLIZISTIK	343,3	2,8	4,2	9,4	12,5	14,1	20,7	27,0	
71 0 - 1	GESUNDHEITS- UND VETERINAERWESSEN	218,3	1,3	1,2	5,1	7,7	8,6	14,3	19,9	
71 2 - 7	RECHTS- UND WIRT- SCHAFTSBERATUNG USW.	396,9	4,3	4,6	11,0	15,3	15,9	20,3	23,6	
71 8	SONST. DIENSTLEISTUNGEN	220,9	6,6	7,8	12,8	17,8	19,5	22,3	25,1	
8	ORG. OH. ERWERBSCHARAKTER UND PRIVATE HAUSHALTE	160,1	2,0	2,9	7,2	9,1	8,7	9,4	12,4	
80 0	DARUNTER: KIRCHEN, REL. U. WELT- ANSCH. VEREINIGUNGEN	39,3	0,6	0,7	1,6	1,6	1,5	2,1	3,7	
80 1 - 7	ORGANISATIONEN D. WIRT- SCHAFTSLEBENS U. UEBR.	118,8	1,2	2,1	5,6	7,3	7,0	7,1	8,4	
9	GEBIETSKOERPERSONEN UND SOZIALVERSICHERUNG	760,9	2,2	5,8	43,1	49,6	43,6	77,3	112,7	
90	GEBIETSKOERPERSONEN	692,0	2,1	5,7	41,8	47,1	40,0	71,4	105,1	
96	SOZIALVERSICHERUNG	69,0	0,2	0,2	1,3	2,6	3,6	5,9	7,5	
-	OHNE ANGABE	0,6	0,1	0,1	0,1	0,1	0,1	0,1	0,0	
	ZUSAMMEN	11563,2	132,8	223,6	460,1	540,4	657,2	930,6	1285,3	

*) PERSONEN MIT EINEM BESCHAEFFTIGUNGSFALL, OHNE BESCHAEFFTIGTE

IN BERUFLICHER AUSBILDUNG UND OHNE BESCHAEFFTIGTE OHNE ENTGELT.

1) SYSTEMATIK DER WIRTSCHAFTSZWEIGE (FASSUNG FUER DIE BERUFSSZAEHLUNG 1970), KURZBEZEICHNUNGEN.

2) FUER PERSONEN MIT EINEM EINKOMMEN UNTER DER BEITRAGSBEMESSUNGSGRENZE.

L A N D

AUSGEWAHLTEN UNTERABTEILUNGEN SOWIE NACH DER HOEHE DES BEITRAGSPFLICHTIGEN BRUTTOJAHRESENTGELTS

L I C H

BRUTTOJAHRESENTGELT VON ... BIS UNTER ... DM								DURCH- SCHNITTL. ENTGELT JE PERSON	DURCH- SCHNITTL. ENTGELT JE PERSON 2)	NR. DER SYST. 1)
48000	52800	57600	62400	67200	72000	76800	81600 UND MEHR			
52800	57600	62400	67200	72000	76800	81600				
DM										
8,1	5,2	3,4	1,7	1,1	0,9	1,0	2,0	32413	31726	0
904,8	782,9	516,4	446,9	336,3	267,4	367,4	757,2	55575	52247	1 - 3
44,8	49,4	39,6	29,1	23,8	20,3	28,4	51,3	58128	54185	1
661,1	586,6	486,9	365,3	276,0	219,8	308,0	654,4	56691	53085	2
34,2	41,9	42,0	38,0	32,3	25,2	41,7	92,6	64499	59460	20
41,9	29,3	18,2	11,6	8,9	7,3	10,7	20,0	53756	51228	21
33,3	27,8	20,9	14,2	10,0	7,2	8,7	15,9	52721	50508	22
81,0	58,5	38,9	25,5	18,2	14,6	17,1	31,9	53373	51194	23
207,5	216,5	211,0	167,2	120,6	93,5	125,0	258,4	58342	54697	24
125,5	103,4	76,4	55,4	47,4	42,6	66,1	165,5	58212	53453	25 07 1 25, (OHNE 25 07 1)
79,6	64,6	46,8	31,4	22,9	17,4	22,6	35,5	53686	51560	26
16,0	11,3	8,4	5,8	4,2	3,3	4,7	11,2	49015	46343	27
42,2	33,4	24,4	16,3	11,6	8,7	11,4	23,5	50313	47854	28 - 9
198,9	146,9	89,8	52,4	36,5	27,2	31,0	51,5	49761	48236	3
152,2	117,8	71,9	41,5	29,3	22,2	26,1	44,2	51143	49419	30
46,7	29,1	17,9	10,9	7,2	5,1	4,9	7,3	48028	45145	31
222,4	200,9	154,7	95,5	67,9	55,3	75,9	188,8	51631	48324	4 - 5
116,7	94,0	79,3	57,5	45,9	39,0	55,5	152,9	53404	48991	4
59,5	49,2	41,2	30,7	24,4	21,0	30,5	88,8	55560	50695	40 - 1
9,8	8,6	9,3	6,4	5,6	5,0	8,0	26,3	58390	51575	42
47,7	36,0	28,7	20,4	15,8	13,0	17,1	37,8	49441	46497	43
105,7	106,9	75,4	38,1	22,1	16,3	20,4	36,0	49049	47444	5
25,3	26,2	12,8	2,7	0,6	0,3	0,4	0,3	41473	41274	50 0
17,9	19,6	14,1	4,4	0,8	0,3	0,4	0,4	48631	48453	50 7
62,5	61,2	48,4	31,0	20,7	15,7	19,6	35,2	51864	49600	50, (OHNE 50 0, 7)
289,9	245,1	229,2	162,9	130,9	116,9	185,0	409,4	56335	51688	6 - 9
24,3	27,1	30,3	29,3	30,0	30,3	52,0	113,9	69277	63806	6
17,3	18,5	21,0	20,4	20,7	20,6	34,6	73,0	68934	63674	60
7,0	8,7	9,3	8,9	9,3	9,6	17,4	40,9	69980	64095	61
130,3	117,2	121,0	82,3	64,4	56,0	85,3	240,5	55699	50147	7
12,9	10,7	8,8	6,3	4,1	2,8	3,3	4,5	40232	39033	70 0
6,8	4,2	2,4	1,5	1,1	0,9	1,0	2,1	42117	40611	70 1 - 2
34,5	31,8	36,3	26,0	20,6	18,8	27,7	56,9	59362	54812	70 6 - 8
23,5	22,4	25,4	13,9	9,4	7,3	10,6	47,5	59453	53109	71 0 - 1
27,7	28,3	32,7	23,6	21,3	20,2	35,0	113,3	62624	54955	71 2 - 7
24,8	19,8	15,4	11,0	8,0	5,9	7,8	16,3	49037	46392	71 8
14,1	14,8	13,9	10,4	8,6	8,0	11,7	27,1	57401	52367	8
4,5	3,8	3,0	2,5	2,2	2,2	2,7	6,4	57822	53071	80 0
9,4	10,8	10,7	7,8	6,3	5,8	8,9	20,6	57489	52342	80 1 - 7
121,3	86,0	64,1	40,9	27,9	22,6	36,1	27,9	51032	49773	9
113,4	78,0	57,1	35,7	24,3	19,4	29,4	21,6	50394	49289	90
7,9	8,0	6,9	5,2	3,6	3,2	6,6	6,3	57433	54958	96
0,0	0,0	0,0	0,0	-	0,0	0,0	0,0	34016	33493	-
1425,1	1234,1	1003,7	707,0	536,2	440,5	629,2	1357,5	54754	51115	

NR. DER SYST. 1)	WIRTSCHAFTSGLIEDERUNG	INS- GESAMT	DAVON MIT EINEM BEITRAGSPFLICHTIGEN						
			UNTER 19200	19200 24000	24000 28800	28800 33600	33600 38400	38400 43200	43200 48000
									10
0	LAND- U. FORSTWIRTSCH., TIERH. UND FISCHEREI	73,2	23,5	19,6	12,5	7,4	4,1	2,2	1,4
1 - 3	PRODUZIERENDES GEWERBE	1793,5	140,2	140,1	162,9	216,3	244,0	251,5	187,3
1	ENERGIEWIRTSCHAFT, WAS- SERVERSORGUNG, BERGBAU	66,3	0,4	0,9	3,8	11,6	10,0	7,7	7,2
2	VERARBEITENDES GEWERBE (OHNE BAUGEWERBE)	1611,4	121,1	127,0	145,5	190,6	222,3	233,4	170,4
20	CHEMISCHE INDUSTRIE U. MINERALDELVERARB.	129,2	1,6	6,0	10,1	4,9	8,0	14,9	14,6
21	KUNSTSTOFF-, GUMMI- U. ASBESTVERARBEITUNG	86,7	4,9	6,0	7,3	12,6	15,7	14,9	10,3
22	GEW. U. VERARB. V. STEINEN U. ERDEN, FEINKER., GLAS ...	52,4	3,5	5,5	6,6	9,0	8,4	6,1	3,9
23	EISEN-, METALLERZ., GIES- SEREI U. STAHLVERF.	67,8	5,3	5,6	5,4	6,6	9,9	9,6	7,8
24	STAHL- MASCHINEN- U. FAHRZEUGBAU U. ADV.	297,5	14,6	18,2	20,8	21,6	29,3	37,4	35,6
25 (OHNE 25 07 1)	ELEKTROTECHNIK (OHNE ADV), FEINMECH., EBM-W.	422,1	19,1	23,2	24,9	38,0	66,6	91,3	61,0
26	HOLZ-, PAPIER- UND DRUCKGEWERBE	145,0	12,2	10,9	11,7	16,5	20,8	22,0	16,8
27	LEDER-, TEXTIL- U. BE- KLEIDUNGSGEWERBE	192,6	23,0	21,1	23,7	41,0	35,9	20,9	10,8
28 - 9	NAHRUNGS- U. GENUSS- MITTELGEWERBE	218,1	36,9	30,5	35,1	40,5	27,5	16,4	9,7
3	BAUGEWERBE	115,8	18,7	12,1	13,6	14,1	11,7	10,4	9,7
30	BAUHAUPTGEWERBE	67,1	7,3	5,7	7,3	8,6	6,9	6,2	6,5
31	AUSBAU- U. BAUHILFSGEW.	48,7	11,4	6,4	6,3	5,5	4,9	4,2	3,2
4 - 5	HANDEL UND VERKEHR	1167,6	105,1	92,4	147,2	174,0	189,1	142,1	93,9
4	HANDEL	924,8	94,3	83,3	115,3	132,7	152,6	112,9	69,9
40 - 1	GROSSHANDEL	249,3	16,0	18,3	25,3	32,7	34,9	30,0	22,6
42	HANDELSVERMITTLUNG	62,9	6,6	5,0	6,8	6,8	6,6	6,0	5,1
43	EINZELHANDEL	612,7	71,6	59,9	83,2	93,2	111,0	75,9	42,2
5	VERKEHR UND NACHRICHT- TENVERMITTLUNG	242,8	10,9	9,1	31,9	41,3	36,6	29,3	24,0
50 0	EISENBAHNEN	50,9	0,4	1,4	17,2	14,9	7,6	3,2	3,0
50 7	DEUTSCHE BUNDESPOST	65,4	0,4	0,5	5,6	13,9	14,3	11,1	7,6
50 (OHNE 50 0,7)	VERKEHR (OH. EISEN- BAHNEN U. BUNDESPOST)	126,5	10,0	7,2	9,1	12,5	14,7	15,0	13,4
6 - 9	SONST. WIRTSCHAFTSBEREICHE	3181,7	201,8	161,5	280,0	337,7	380,2	411,8	369,0
6	KREDITINSTITUTE UND VERSICHERUNGSGEWERBE	331,4	5,1	3,0	7,0	14,1	20,0	28,1	42,2
60	KREDIT- U. FINANZIE- RUNGSINSTITUTE	243,8	1,9	1,5	5,3	11,5	15,6	23,5	34,2
61	VERSICHERUNGSGEWERBE	87,6	3,2	1,4	1,6	2,6	4,3	4,7	8,0
7	Dienstleistungen, A.N.G.	1882,8	174,6	131,7	173,9	193,4	217,9	232,3	197,0
70 0	GASTSTAETTEN- UND BE- HERBERGUNGSGEWERBE	310,2	48,5	31,6	38,8	35,6	34,8	32,7	30,2
70 1 - 2	REINIGUNG, KOERPERPFLEGE	138,6	50,6	28,4	29,2	14,8	6,5	3,3	1,8
70 6 - 8	WISSENSCHAFT, BILDUNG, KUNST UND PUBLIZISTIK	357,9	9,1	8,5	19,0	24,8	34,7	54,7	49,4
71 0 - 1	GESUNDHEITS- UND VETERINAERWESEN	684,1	34,0	33,9	49,1	74,0	97,7	99,4	79,7
71 2 - 7	RECHTS- UND WIRT- SCHAFTSBERATUNG USW.	319,7	24,9	22,2	29,2	34,8	36,2	34,8	30,0
71 8	SONST. DIENSTLEISTUNGEN	72,4	7,5	7,0	8,6	9,4	8,1	7,3	5,9
8	ORG. OH. ERWERBSCHARAKTER UND PRIVATE HAUSHALTE	196,8	10,6	8,2	14,9	17,1	20,4	23,1	22,8
80 0	DARUNTER: KIRCHEN, REL. U. WELT- ANSCH. VEREINIGUNGEN	41,9	1,7	1,3	2,5	2,6	3,6	5,9	5,7
80 1 - 7	ORGANISATIONEN D. WIRT- SCHAFTSLEBENS U. UEBR.	140,9	4,1	4,9	10,4	12,9	15,0	16,4	16,7
9	GEBIETSKOERPERPERSCHAFTEN UND SOZIALVERSICHERUNG	770,7	11,6	18,7	84,2	113,0	121,9	128,4	106,9
90	GEBIETSKOERPERPERSCHAFTEN	649,8	10,9	17,9	79,1	101,4	104,7	107,0	87,6
95	SOZIALVERSICHERUNG	121,1	0,7	0,8	5,1	11,6	17,2	21,4	19,3
-	OHNE ANGABE	0,7	0,1	0,1	0,1	0,1	0,1	0,1	0,0
	ZUSAMMEN	6216,7	470,7	413,7	602,7	735,4	817,5	807,8	651,6

*) PERSONEN MIT EINEM BESCHAEFFTIGUNGSFALL OHNE BESCHAEFFTIGTE
IN BERUFLICHER AUSBILDUNG UND OHNE BESCHAEFFTIGTE OHNE ENTGELT.

1) SYSTEMATIK DER WIRTSCHAFTSZWEIGE (FASSUNG FUER DIE BERUFSZAEHLUNG 1970), KURZBEZEICHNUNGEN.

2) FUER PERSONEN MIT EINEM EINKOMMEN UNTER DER BEITRAGSBEMESSUNGSGRENZE.

L A N D

AUSGEWAHLTEN UNTERABTEILUNGEN SOWIE NACH DER HOEHE DES BEITRAGSPFLICHTIGEN BRUTTOJAHRESENTGELTS

LICH

BRUTTOJAHRESENTGELT VON ... BIS UNTER ... DM								DURCH- SCHNITTL. ENTGELT JE PERSON	DURCH- SCHNITTL. ENTGELT JE PERSON 2)	NR. DER SYST. 1)
48000	52800	57600	62400	67200	72000	76800	81600 UND MEHR			
52800	57600	62400	67200	72000	76800	81600		DM		
00										
1,0	0,5	0,3	0,2	0,1	0,1	0,1	0,1	24229	24106	0
120,8	91,4	67,7	45,4	34,7	26,1	30,8	34,2	39799	38962	1 - 3
6,2	5,2	3,9	2,9	2,2	1,6	1,5	1,3	45290	44475	1
107,4	81,1	60,0	39,8	30,5	23,0	27,8	31,4	39864	39019	2
12,8	10,7	9,1	7,7	6,8	5,8	7,8	8,3	51272	49148	20
5,1	2,9	2,1	1,6	1,1	0,7	0,8	0,8	38378	37981	21
2,8	2,0	1,4	1,1	0,7	0,4	0,5	0,5	36669	36201	22
5,3	3,5	2,7	1,8	1,3	1,0	0,9	1,1	39988	39271	23
27,0	26,9	21,0	12,0	8,9	6,6	8,4	9,3	45164	43983	24, 25, 25 07 1
31,2	18,5	13,4	9,0	7,2	5,4	6,0	7,1	41377	40681	25, (OHNE 25 07 1)
11,2	7,8	5,1	3,3	2,1	1,4	1,5	1,7	39061	38556	26
5,5	3,5	2,3	1,4	1,0	0,7	0,7	1,2	32756	32445	27
6,6	5,2	2,9	2,0	1,4	1,0	1,1	1,5	31080	30730	28 - 9
7,2	5,2	3,8	2,7	2,0	1,5	1,5	1,5	35753	35026	3
5,1	3,7	2,7	2,1	1,6	1,1	1,2	1,1	38997	38115	30
2,2	1,4	1,0	0,7	0,4	0,3	0,3	0,4	31283	30832	31
65,6	44,9	32,1	22,4	16,5	12,1	13,1	16,9	37103	36420	4 - 5
45,8	31,1	23,9	16,9	12,5	9,2	10,3	14,5	36438	35692	4
17,3	12,9	10,1	7,2	5,5	4,1	5,0	7,3	40779	39528	40 - 1
4,3	3,6	3,2	2,2	1,8	1,2	1,5	2,2	40683	39086	42
24,2	14,6	10,5	7,5	5,2	3,8	3,8	5,0	34236	33828	43
19,8	13,8	8,3	5,5	4,1	3,0	2,9	2,5	39637	39181	5
1,9	0,7	0,3	0,1	0,0	0,0	0,0	0,0	32635	32563	50 0
6,6	3,9	1,1	0,3	0,1	0,0	0,1	0,0	39074	39028	50 7
11,3	9,2	6,9	5,1	3,9	2,9	2,8	2,4	42745	41972	50, (OHNE 50 0,7)
326,0	231,0	166,2	105,6	66,1	44,3	47,6	53,1	41942	41195	6 - 9
48,2	44,7	37,2	27,4	19,2	12,8	12,5	9,9	52948	52037	6
35,3	32,0	26,8	19,3	13,1	8,8	8,2	6,8	52560	51689	60
12,9	12,7	10,4	8,2	6,1	4,0	4,3	3,1	54029	53011	61
169,5	126,6	92,4	55,4	32,8	22,7	25,7	36,9	40276	39366	7
21,9	15,7	9,5	4,9	2,4	1,4	1,2	1,1	34695	34526	70 0
1,3	0,8	0,7	0,4	0,2	0,1	0,1	0,3	23350	23217	70 1 - 2
47,3	31,4	22,8	17,3	11,2	8,3	9,3	9,9	47123	46034	70 6 - 8
69,2	55,1	39,8	18,7	8,9	5,3	6,1	13,3	41955	41073	71 0 - 1
25,3	20,0	16,9	12,0	8,6	6,4	7,6	10,7	42164	40736	71 2 - 7
4,6	3,5	2,7	2,0	1,5	1,2	1,3	1,7	38525	37471	71 8
21,9	18,6	13,3	9,1	5,9	3,9	3,9	3,2	44457	43806	8
5,6	4,4	2,8	2,2	1,4	1,0	0,6	0,5	46167	45688	80 0
16,1	14,1	10,4	6,7	4,4	2,9	3,2	2,6	45810	45091	80 1 - 7
86,3	41,1	23,3	13,7	8,1	4,9	5,6	3,2	40636	40400	9
69,9	29,8	17,1	9,6	5,5	3,3	3,6	2,2	39741	39525	90
16,5	11,3	6,2	4,0	2,6	1,6	1,9	1,0	45440	45112	96
0,0	0,0	0,0	0,0	-	-	-	-	31273	31192	-
513,3	367,9	266,4	173,5	117,5	82,6	91,7	104,4	40205	39445	

NR. DER SYST. 1)	WIRTSCHAFTSGLIEDERUNG	INS- GESAMT	DAVON MIT EINEM BEITRAGSPFLICHTIGEN						
			UNTER 19200	19200 24000	24000 28800	28800 33600	33600 38400	38400 43200	43200 48000
									10
0	LAND- U. FORSTWIRTSCH., TIERH. UND FISCHEREI	195,1	37,3	48,0	38,9	21,5	14,7	11,8	8,9
1 - 3	PRODUZIERENDES GEWERBE	5786,4	111,7	186,2	292,3	357,0	467,8	641,9	838,6
1	ENERGIEWIRTSCHAFT, WAS- SERSVERSORGUNG, BERGBAU	283,7	0,6	1,2	6,5	25,5	39,4	22,0	23,5
2	VERARBEITENDES GEWERBE (OHNE BAUGEWERBE)	4459,9	98,9	169,7	241,3	241,8	327,2	514,7	654,7
20	CHEMISCHE INDUSTRIE U. MINERALOELVERARB.	265,4	1,5	6,8	18,0	5,5	7,0	18,1	25,3
21	KUNSTSTOFF-, GUMMI- U. ASBESTVERARBEITUNG	238,0	4,9	8,4	10,3	14,7	24,0	36,4	45,3
22	GEW. U. VERARB. V. STEINEN U. ERDEN, FEINKER., GLAS ...	203,5	3,1	8,7	15,0	14,9	15,5	20,1	30,4
23	EISEN-, METALLERZ., GIES- SEREI U. STAHLVERF.	392,1	4,9	14,1	17,8	11,6	19,1	40,1	75,2
24, 07 1	STAHL-, MASCHINEN- U. FAHRZEUGBAU U. ADV.	1430,3	12,0	35,4	66,4	48,8	61,6	117,1	177,5
25 (OHNE	ELEKTROTECHNIK (OHNE	859,6	17,0	30,8	39,0	44,8	83,0	145,4	153,8
25 07 1)	ADV), FEINMECH., EBM-W.								
26	HOLZ-, PAPIER- UND DRUCKGEWERBE	478,9	11,9	17,2	21,1	23,1	34,2	57,2	78,5
27	LEDER-, TEXTIL- U. BE- KLEIDUNGSGEWERBE	247,6	22,4	23,4	23,5	41,8	44,5	38,4	26,2
28 - 9	NAHRUNGS- U. GENUSS- MITTELGEWERBE	344,5	21,2	24,7	30,1	36,7	38,3	41,8	42,5
3	BAUGEWERBE	1042,9	12,2	15,3	44,5	89,8	101,2	105,2	160,4
30	BAUHAUPTGEWERBE	747,7	5,2	7,5	23,7	62,4	76,5	67,3	98,7
31	AUSBAU- U. BAUHILFSGEW.	295,2	7,0	7,8	20,8	27,4	24,7	37,9	61,7
4 - 5	HANDEL UND VERKEHR	1206,5	46,0	43,9	95,6	128,8	129,3	142,0	152,6
4	HANDEL	581,7	32,8	31,8	47,9	59,3	74,0	84,5	80,7
40 - 1	GROSSHANDEL	277,2	8,2	11,6	19,5	25,4	34,2	43,0	41,8
42	HANDELSVERMITTLUNG	49,8	2,5	2,9	4,7	5,2	6,1	6,3	5,7
43	EINZELHANDEL	254,7	22,0	17,3	23,8	28,8	33,7	35,2	33,1
5	VERKEHR UND NACHRICHT- TENUEBERMITTLUNG	624,7	13,2	12,1	47,7	69,4	55,3	57,5	72,0
50 0	EISENBAHNEN	128,9	0,6	1,2	25,7	26,5	5,5	4,1	8,3
50 7	DEUTSCHE BUNDESPOST	110,3	0,3	0,3	3,1	14,1	12,0	10,7	14,8
50 (OHNE	VERKEHR (OH. EISEN-								
50 0,7)	BAHNEN U. BUNDESPOST)	385,5	12,4	10,6	18,8	28,8	37,7	42,6	48,9
6 - 9	SONST. WIRTSCHAFTSBEREICHE	1564,5	145,6	118,6	214,0	158,4	140,0	179,2	164,2
6	KREDITINSTITUTE UND VERSICHERUNGSGEWERBE	21,9	0,8	0,4	0,6	0,7	0,7	1,3	2,5
60	KREDIT- U. FINANZIE- RUNGSINSTITUTE	15,0	0,6	0,3	0,5	0,5	0,5	0,9	1,9
61	VERSICHERUNGSGEWERBE	6,9	0,2	0,1	0,2	0,2	0,2	0,3	0,6
7	Dienstleistungen, A.N.G.	1047,5	130,5	97,8	130,3	108,8	105,4	115,7	87,0
70 0	GASTSTAETTEN- UND BE- HERBERGUNGSGEWERBE	263,8	56,0	38,2	44,2	35,1	30,8	26,0	16,0
70 1 - 2	REINIGUNG, KOERPERPFLEGE	170,1	49,5	30,2	32,2	18,9	11,5	8,4	5,5
70 6 - 8	WISSENSCHAFT, BILDUNG, KUNST UND PUBLIZISTIK	120,9	4,8	6,8	13,2	10,4	9,5	14,1	13,3
71 0 - 1	GESUNDHEITS- UND VETERINAERWESEN	210,9	5,3	5,9	14,7	13,2	25,2	37,6	20,1
71 2 - 7	RECHTS- UND WIRT- SCHAFTSBERATUNG USW.	103,8	5,3	6,1	10,4	11,6	8,9	8,8	9,6
71 8	SONST. DIENSTLEISTUNGEN	177,9	9,6	10,7	15,7	19,6	19,4	20,8	22,4
8	ORG. OH. ERWERBSCHARAKTER UND PRIVATE HAUSHALTE	58,9	6,7	5,7	9,4	6,5	6,5	6,6	5,4
80 0	DARUNTER: KIRCHEN, REL. U. WELT- ANSCH. VEREINIGUNGEN	12,1	0,7	0,7	1,5	1,0	1,3	1,7	2,0
80 1 - 7	ORGANISATIONEN D. WIRT- SCHAFTSLEBENS U. UEBR.	37,0	2,1	3,5	6,5	4,6	4,4	4,4	3,1
9	GEBIETSKOERPERSCHAFTEN UND SOZIALVERSICHERUNG	436,2	7,7	14,7	73,7	42,4	27,4	55,7	69,3
90	GEBIETSKOERPERSCHAFTEN	427,1	7,6	14,5	72,4	40,8	26,4	54,2	68,5
96	SOZIALVERSICHERUNG	9,1	0,1	0,2	1,2	1,5	1,0	1,4	0,8
-	OHNE ANGABE	0,6	0,1	0,1	0,1	0,1	0,1	0,1	0,0
	ZUSAMMEN	8753,1	340,7	396,9	640,8	665,8	751,8	974,9	1164,3

*) PERSONEN MIT EINEM BESCHAEFDIGUNGSFALL, OHNE BESCHAEFTE

IN BERUFLICHER AUSBILDUNG UND OHNE BESCHAEFTE OHNE ENTGELT.

1) SYSTEMATIK DER WIRTSCHAFTSZWEIGE (FASSUNG FUER DIE BERUFSZAEHLUNG 1970), KURZBEZEICHNUNGEN.

2) FUER PERSONEN MIT EINEM EINKOMMEN UNTER DER BEITRAGSBEMESSUNGSGRENZE.

L A N D

AUSGEWAHLTEN -UNTERABTEILUNGEN SOWIE NACH DER HOEHE DES BEITRAGSPFLICHTIGEN BRUTTOJAHRESENTGELTS

ARBEITERINNEN

BRUTTOJAHRESENTGELT VON ... BIS UNTER ... DM								DURCH- SCHNITTLL. ENTGELT JE PERSON	DURCH- SCHNITTLL. ENTGELT JE PERSON 2)	NR. DER SYST. 1)
48000	52800	57600	62400	67200	72000	76800	81600 UND MEHR			
52800	57600	62400	67200	72000	76800	81600			DM	
00										
6,4	3,7	1,9	0,9	0,5	0,3	0,2	0,2	28038	27968	0
871,1	707,9	504,1	328,1	197,5	117,7	92,7	71,7	47688	47259	1 - 3
36,0	39,7	30,9	20,8	14,2	9,8	8,9	4,8	50801	50258	1
645,0	531,4	396,3	262,9	156,7	91,5	71,7	56,2	47596	47160	2
34,6	39,0	34,8	29,2	20,6	11,1	7,6	6,3	53559	52876	20
40,9	26,0	13,4	6,3	3,2	1,7	1,3	1,3	44806	44601	21
31,1	24,7	16,6	10,2	5,8	3,2	2,2	1,8	46279	45962	22
79,2	54,4	32,9	18,7	10,5	5,7	4,3	3,5	48256	47957	23
197,9	201,0	184,5	134,5	80,0	48,4	38,8	26,5	52126	51567	24, 25 07 1
128,8	90,0	54,1	30,4	16,7	9,6	7,7	8,6	45515	45149	25, (OHNE 25 07 1)
80,2	60,6	39,3	22,3	13,5	8,2	6,6	5,0	47262	46902	26
13,5	6,5	3,2	1,6	0,8	0,5	0,4	0,9	34959	34791	27
38,9	29,1	17,5	9,8	5,5	3,1	2,7	2,4	40891	40608	28 - 9
190,2	136,8	77,0	44,4	26,6	16,4	12,1	10,7	47235	46870	3
145,6	110,2	62,3	35,8	21,3	13,1	9,5	8,5	48420	48033	30
44,6	26,6	14,7	8,7	5,2	3,4	2,6	2,3	44233	43937	31
153,8	131,8	85,8	42,6	21,5	12,2	9,6	11,0	43545	43190	4 - 5
59,8	39,7	25,6	16,2	9,7	5,9	5,2	8,6	41388	40781	4
32,6	22,3	14,3	8,8	5,1	3,1	2,7	4,7	43465	42805	40 - 1
4,8	3,5	2,6	1,8	1,2	0,8	0,7	1,2	42470	41514	42
22,5	13,9	8,7	5,7	3,5	2,0	1,8	2,7	38915	38450	43
94,0	92,1	60,2	26,4	11,8	6,2	4,4	2,4	45554	45409	5
21,4	22,6	10,4	2,2	0,3	0,1	0,0	0,0	41945	41940	50 0
19,0	18,7	12,8	3,8	0,5	0,1	0,0	0,0	46469	46465	50 7
53,7	50,7	37,0	20,5	10,9	6,1	4,3	2,4	46500	46276	50, (OHNE 50 0, 7)
139,7	94,6	60,4	32,8	20,6	12,2	14,7	69,7	39752	37720	6 - 9
2,9	2,5	2,0	1,6	1,1	0,8	0,8	3,3	55694	51166	6
2,4	1,9	1,3	1,0	0,6	0,5	0,5	1,7	53551	49885	60
0,6	0,7	0,7	0,6	0,5	0,3	0,4	1,5	60359	54333	61
70,4	50,3	37,1	20,4	12,6	8,4	11,2	61,6	38686	35879	7
8,6	4,2	2,1	1,0	0,5	0,3	0,2	0,5	29366	29257	70 0
6,5	3,6	1,6	0,9	0,6	0,4	0,3	0,2	26901	26824	70 1 - 2
12,9	10,8	7,6	4,9	3,2	2,0	1,9	5,5	44618	42849	70 6 - 8
11,2	7,9	9,2	2,6	1,9	2,0	5,2	48,8	50970	41212	71 0 - 1
10,7	8,7	6,6	4,3	2,8	2,0	2,2	5,7	44722	42554	71 2 - 7
20,5	15,0	10,0	6,5	3,6	1,8	1,3	0,9	41663	41461	71 8
4,1	2,9	1,8	0,7	0,5	0,4	0,4	1,6	36388	35103	8
1,8	0,8	0,2	0,1	0,1	0,0	0,0	0,1	39414	39001	80 0
2,0	1,9	1,4	0,5	0,4	0,3	0,3	1,5	38417	36621	80 1 - 7
62,4	38,9	19,5	10,1	6,4	2,6	2,3	3,2	41966	41658	9
61,8	38,4	19,1	9,9	6,4	2,5	2,1	2,4	41922	41690	90
0,5	0,4	0,4	0,2	0,1	0,1	0,2	0,9	43995	39984	96
0,0	0,0	0,0	-	-	0,0	-	-	30023	29976	-
1171,1	938,0	652,2	404,4	240,1	142,4	117,1	152,7	45259	44602	

3 GANZJAEHRIG VOLLZEITBESCHAEFTEIGTE PERSONEN *) 1992 NACH GESCHLECHT, WIRTSCHAFTSABTEILUNGEN,

3.5 ANGE

NR. DER SYST. 1)	WIRTSCHAFTSGLIEDERUNG	INS- GESAMT	DAVON MIT EINEM BEITRAGSPFLICHTIGEN						
			UNTER 19200	19200 24000	24000 28800	28800 33600	33600 38400	38400 43200	43200 48000
									10
0	LAND- U. FORSTWIRTSCH., TIERH. UND FISCHEREI	47,3	5,3	6,0	6,5	6,0	4,7	3,7	3,1
1 - 3	PRODUZIERENDES GEWERBE	2779,2	70,2	63,0	91,3	106,8	118,3	138,2	152,0
1	ENERGIEWIRTSCHAFT, WAS- SERVERSORGUNG, BERGBAU	188,5	0,3	0,4	1,8	6,5	7,8	10,8	14,7
2	VERARBEITENDES GEWERBE (OHNE BAUGEWERBE)	2343,0	53,6	51,9	76,2	84,9	95,8	112,7	120,4
20	CHEMISCHE INDUSTRIE U. MINERALÖLVERARB.	270,2	0,7	2,1	5,2	3,7	5,1	8,5	11,2
21	KUNSTSTOFF- GUMMI- U. ASBESTVERARBEITUNG	89,1	0,9	1,3	1,9	2,6	3,4	4,8	5,6
22	GEW. U. VERARB. V. STEINEN U. ERDEN, FEINKER., GLAS ...	74,8	1,4	1,7	3,1	3,8	4,0	4,6	4,5
23	EISEN-, METALLERZ., GIES- SERE U. STAHLVERF.	125,4	2,9	2,5	3,7	3,9	5,7	6,4	6,3
24	STAHL- MASCHINEN- U. FAHRZEUGBAU U. ADV.	778,6	11,5	12,0	20,0	24,4	30,3	35,6	36,7
25 (OHNE 25 07 1)	ELEKTROTECHNIK (OHNE ADV), FEINMECH., EBM-W.	543,5	6,5	6,7	11,2	14,4	18,6	24,7	27,2
26	HOLZ-, PAPIER- UND DRUCKGEWERBE	168,8	5,6	4,2	5,4	6,4	7,9	9,5	10,8
27	LEDER-, TEXTIL- U. BE- KLEIDUNGSGEWERBE	93,4	3,2	3,8	4,7	5,0	6,9	7,8	8,2
28 - 9	NAHRUNGS- U. GENUSS- MITTELGEWERBE	199,2	20,9	17,7	21,1	20,8	14,0	10,9	9,9
3	BAUGEWERBE	247,6	16,3	10,7	13,3	15,5	14,8	14,7	16,9
30	BAUHAUPTGEWERBE	176,8	6,7	5,0	7,1	9,6	9,1	9,6	12,3
31	AUSBAU- U. BAUHILFSGEW.	70,8	9,7	5,7	6,1	5,9	5,7	5,2	4,6
4 - 5	HANDEL UND VERKEHR	1890,4	88,7	82,9	145,2	180,5	223,5	195,8	156,8
4	HANDEL	1487,0	80,2	75,3	112,8	132,1	172,7	155,6	124,3
40 - 1	GROSSHANDEL	540,3	12,3	15,0	22,9	30,9	43,3	47,9	46,8
42	HANDELSVERMITTLUNG	131,0	5,9	4,2	6,4	6,9	7,6	8,7	8,9
43	EINZELHANDEL	815,6	62,1	56,0	83,5	94,4	121,7	99,1	68,6
5	VERKEHR UND NACHRICHT- TENVERMITTLUNG	403,4	8,5	7,7	32,4	48,4	50,9	40,2	32,5
50 0	EISENBAHNEN	103,2	0,3	1,1	19,4	28,8	22,9	9,7	6,4
50 7	DEUTSCHE BUNDESPOST	56,6	0,5	0,3	4,3	7,8	11,7	10,9	6,0
50 (OHNE 50 0,7)	VERKEHR (OH. EISEN- BAHNEN U. BUNDESPOST)	243,7	7,7	6,2	8,7	11,8	16,2	19,6	20,1
6 - 9	SONST. WIRTSCHAFTSBEREICHE	4309,2	98,5	88,4	178,9	316,5	376,2	425,6	460,6
6	KREDITINSTITUTE UND VERSICHERUNGSGEWERBE	677,2	5,2	3,0	7,4	15,7	22,4	33,9	55,5
60	KREDIT- U. FINANZIE- RUNGSGEWERBE	475,9	1,8	1,5	5,5	12,6	16,9	27,0	44,0
61	VERSICHERUNGSGEWERBE	201,2	3,3	1,5	1,8	3,1	5,5	6,8	11,5
7	Dienstleistungen, A.N.G.	2238,7	81,3	70,3	105,2	160,9	193,2	215,9	225,0
70 0	GASTSTAETTEN- UND BE- HERBERGUNGSGEWERBE	211,5	11,6	8,0	12,3	17,2	19,1	21,3	28,1
70 1 - 2	REINIGUNG, KOERPERPFLEGE	27,3	4,4	2,3	2,5	2,3	2,2	2,1	1,7
70 6 - 8	WISSENSCHAFT, BILDUNG, KUNST UND PUBLIZISTIK	580,3	7,0	5,9	15,2	26,9	39,2	61,4	63,0
71 0 - 1	GESUNDHEITS- UND VETERINAERWESEN	691,5	29,9	29,2	39,6	68,5	81,3	76,1	79,5
71 2 - 7	RECHTS- UND WIRT- SCHAFTSBERATUNG USW.	612,8	23,9	20,7	29,8	38,5	43,2	46,2	44,1
71 8	SONST. DIENSTLEISTUNGEN	115,3	4,6	4,2	5,8	7,5	8,2	8,8	8,7
8	ORG. OH. ERWERBSCHARAKTER UND PRIVATE HAUSHALTE	297,9	5,9	5,4	12,7	19,6	22,6	25,9	29,8
80 0	DARUNTER: KIRCHEN, REL. U. WELT- ANSCH. VEREINIGUNGEN	69,1	1,5	1,3	2,6	3,2	3,8	6,3	7,5
80 1 - 7	ORGANISATIONEN D. WIRT- SCHAFTSLEBENS U. UEBR.	222,7	3,2	3,5	9,3	15,6	17,6	19,0	22,0
9	GEBIETSKOERPERSCHAFTEN UND SOZIALVERSICHERUNG	1095,4	6,1	9,8	53,6	120,3	138,1	150,0	150,3
90	GEBIETSKOERPERSCHAFTEN	914,4	5,3	9,0	48,4	107,6	118,3	124,2	124,2
95	SOZIALVERSICHERUNG	181,0	0,7	0,7	5,2	12,7	19,7	25,8	26,0
-	OHNE ANGABE	0,7	0,1	0,1	0,1	0,1	0,1	0,1	0,1
	ZUSAMMEN	9026,7	262,8	240,4	422,0	610,0	722,9	763,4	772,6

*) PERSONEN MIT EINEM BESCHAEFTIGUNGSFALL, OHNE BESCHAEFTE

IN BERUFLICHER AUSBILDUNG UND OHNE BESCHAEFTE OHNE ENTGELT.

1) SYSTEMATIK DER WIRTSCHAFTSZWEIGE (FASSUNG FUER DIE BERUFSZAEHLUNG 1970), KURZBEZEICHNUNGEN.

2) FUER PERSONEN MIT EINEM EINKOMMEN UNTER DER BEITRAGSBEMESSUNGSGRENZE.

L A N D

AUSGEWAHLTEN -UNTERABTEILUNGEN SOWIE NACH DER HOEHE DES BEITRAGSPFLICHTIGEN BRUTTOJAHRESENTGELTS

STELLE

BRUTTOJAHRESENTGELT VON ... BIS UNTER ... DM								DURCH- SCHNITTL. ENTGELT JE PERSON	DURCH- SCHNITTL. ENTGELT JE PERSON 2)	NR. DER SYST. 1)
48000	52800	57600	62400	67200	72000	76800	81600 UND MEHR			
00								DM		
2,7	2,0	1,9	1,0	0,8	0,7	0,9	1,9	37794	35648	0
154,4	166,4	179,9	164,1	173,5	175,7	305,5	719,6	61816	54777	1 - 3
15,0	14,8	12,7	11,2	11,7	12,1	21,0	47,7	64638	57581	1
123,5	136,3	150,7	142,2	149,8	151,3	264,1	629,7	62431	55365	2
12,5	13,7	16,2	16,5	18,5	19,9	42,0	94,6	68919	62127	20
6,0	6,2	6,9	6,8	6,8	6,3	10,1	19,4	62698	57429	21
5,0	5,1	5,7	5,1	4,9	4,4	6,9	14,6	58997	53451	22
7,0	7,6	8,7	8,6	9,0	9,9	13,7	29,6	62142	56060	23
36,5	42,4	47,5	44,8	49,4	51,8	94,7	241,1	64726	57149	24, 25 07 1
27,9	31,8	35,8	34,0	37,9	38,4	64,4	164,1	65221	58140	25, (OHNE 25 07 1)
10,6	11,8	12,6	12,3	11,5	10,6	17,4	32,1	59350	54099	26
8,0	8,3	7,6	5,6	4,3	3,5	5,0	11,5	52738	48663	27
9,9	9,5	9,8	8,5	7,5	6,5	9,7	22,6	45554	40868	28 - 9
15,9	15,3	16,6	10,7	11,9	12,3	20,5	42,3	53851	47766	3
11,6	11,3	12,3	7,8	9,5	10,2	17,8	36,9	58047	51546	30
4,3	4,0	4,2	2,9	2,4	2,0	2,7	5,4	43376	39915	31
134,1	114,0	101,0	75,3	63,0	55,3	79,4	194,8	47818	43845	4 - 5
102,7	85,4	77,6	58,2	48,6	42,2	60,6	158,8	47553	43396	4
44,3	39,8	37,0	29,2	24,8	22,0	32,8	91,3	54946	49464	40 - 1
9,1	8,9	10,0	6,8	5,2	5,5	8,8	27,3	55946	48962	42
49,3	36,6	30,5	22,2	17,6	14,8	19,0	40,2	41306	39171	43
31,4	28,7	23,5	17,1	14,3	13,0	18,8	36,0	48797	45474	5
5,8	4,2	2,7	0,6	0,3	0,3	0,4	0,3	36523	36060	50 0
5,5	4,7	2,3	0,9	0,4	0,3	0,4	0,4	41800	41365	50 7
20,1	19,7	18,4	15,6	13,7	12,5	18,0	35,3	55618	51181	50, (OHNE 50 0,7)
476,1	381,5	335,1	235,6	176,4	149,0	217,9	392,9	51729	48613	6 - 9
69,6	69,3	65,5	55,2	48,1	42,3	63,6	120,5	61725	57421	6
50,2	48,6	46,5	38,7	33,1	29,0	42,3	78,0	61032	56992	60
19,4	20,7	19,0	16,5	15,0	13,3	21,3	42,5	63365	58496	61
229,4	193,4	176,3	117,2	84,6	70,2	99,8	215,8	50688	47220	7
26,2	22,3	16,3	10,2	5,9	3,9	4,2	5,0	45666	44765	70 0
1,6	1,4	1,5	1,0	0,8	0,7	0,8	2,1	41682	38108	70 1 - 2
68,9	52,4	51,5	38,4	28,6	25,1	35,1	61,4	54886	51539	70 6 - 8
81,5	69,6	55,9	30,0	16,5	10,6	11,4	11,9	44730	43964	71 0 - 1
42,3	39,6	43,0	31,3	27,0	24,6	40,4	118,3	54981	48438	71 2 - 7
8,9	8,2	8,0	6,5	5,8	5,3	7,8	17,1	53817	48895	71 8
31,9	30,5	25,4	18,7	14,0	11,6	15,2	28,7	53008	49875	8
8,3	7,4	5,6	4,6	3,6	3,2	3,4	6,9	53984	50857	80 0
23,5	23,0	19,7	14,0	10,3	8,3	11,8	21,7	53271	50126	80 1 - 7
145,2	88,2	67,8	44,5	29,6	24,9	39,3	27,9	47329	46313	9
121,4	69,4	55,1	35,5	23,4	20,2	30,9	21,5	46784	45812	90
23,8	18,8	12,7	9,0	6,1	4,7	8,4	6,4	50082	48866	96
0,0	0,0	0,0	0,0	-	-	0,0	0,0	34745	34257	-
767,3	664,0	617,9	476,1	413,6	380,7	603,7	1309,2	53941	49129	

NR. DER SYST. 1)	WIRTSCHAFTSGLIEDERUNG	INS- GESAMT	DAVON MIT EINEM BEITRAGSPFLICHTIGEN						
			UNTER	19200	24000	28800	33600	38400	43200
			19200	24000	28800	33600	38400	43200	48000
									10
0	LAND- U. FORSTWIRTSCH., TIERH. UND FISCHEREI	101,0	17,8	6,4	8,3	10,1	12,6	12,3	10,1
1 - 3	PRODUZIERENDES GEWERBE	7377,9	101,7	76,9	123,6	229,8	389,5	671,1	933,6
1	ENERGIEWIRTSCHAFT, WASSER- VERSORGUNG, BERGBAU	333,3	0,2	0,3	0,5	0,8	3,6	10,3	24,8
2	VERARBEITENDES GEWERBE (OHNE BAUGEWERBE)	6095,9	83,4	67,3	112,1	213,7	355,4	583,5	753,3
20	CHEMISCHE INDUSTRIE U. MINERALOELVERARB.	485,5	1,1	1,4	2,1	3,8	8,3	22,0	34,1
21	KUNSTSTOFF- U. ASBESTVERARBEITUNG	307,9	4,0	3,7	6,7	14,8	26,0	40,2	50,4
22	GEW. U. VERARB. V. STEINEN U. ERDEN, FEINKER., GLAS	230,1	2,0	1,7	3,8	9,3	14,0	21,4	33,1
23	EISEN-, METALLERZ., GIES- SEREI U. STAHLVERF.	464,2	3,7	2,6	3,7	8,2	20,0	44,0	80,4
24.	STAHL- MASCHINEN- U.	1971,6	13,5	8,8	12,8	25,4	63,1	134,8	205,5
25 (OHNE	FAHRZEUGBAU U. ADV.	1284,5	13,9	11,5	18,3	39,6	89,2	161,2	176,7
25 (OHNE	ELEKTROTECHNIK (OHNE	589,4	10,2	7,2	10,3	20,3	37,2	63,8	87,8
25 (OHNE	ADV.), FEINMECH., EBM-W.	298,3	12,5	11,3	21,2	44,0	49,6	45,3	34,0
26	HOLZ-, PAPIER- UND DRUCKGEWERBE	464,4	22,4	19,2	33,2	48,5	48,0	50,7	51,3
27	LEDER-, TEXTIL- U. BE- KLEIDUNGSGEWERBE	948,7	18,1	9,3	11,1	15,2	30,5	77,3	155,6
28 - 9	BAUGEWERBE	670,3	7,4	4,2	5,1	7,1	14,5	40,5	92,2
30	BAUHAUPTGEWERBE	278,4	10,6	5,1	5,9	8,2	16,1	36,8	63,4
31	AUSBAU- U. BAUHILFSGEW.	2546,4	92,5	69,5	106,6	172,7	267,2	297,7	289,7
4 - 5	HANDEL UND VERKEHR	1821,9	77,2	61,0	95,1	152,0	225,2	228,1	197,4
4	HANDEL	739,5	14,9	12,7	21,1	42,4	69,2	85,9	85,6
40 - 1	GROSSHANDEL	155,6	6,9	4,1	5,9	8,3	11,2	13,2	13,2
42	HANDELSVERMITTLUNG	926,8	55,4	44,2	68,0	101,3	144,8	129,0	98,7
43	EINZELHANDEL	724,5	15,2	8,5	11,5	20,7	42,1	69,6	92,3
5	VERKEHR UND NACHRICHT- TENUEBERMITTLUNG	83,1	0,0	0,1	0,2	0,2	1,1	4,8	11,0
50 0	EISENBAHNEN	98,5	0,0	0,0	0,2	0,4	4,4	12,5	16,2
50 7	DEUTSCHE BUNDESPOST	542,8	15,2	8,4	11,2	20,2	36,6	52,3	65,0
50 (OHNE	VERKEHR (OHNE EISEN- 50 0,7) BAHNEN U. BUNDESPOST)	4500,1	160,1	116,4	156,0	181,5	273,4	445,2	530,1
6 - 9	SONST. WIRTSCHAFTSBEREICHE	633,3	5,1	2,5	4,1	4,5	7,1	23,8	51,1
6	KREDITINSTITUTE UND VERSICHERUNGSGEWERBE	440,7	1,9	1,1	2,5	2,6	4,7	19,3	41,1
60	KREDIT- U. FINANZIE- RUNGSINSTITUTE	192,5	3,2	1,4	1,6	1,9	2,4	4,4	10,0
61	VERSICHERUNGSGEWERBE	2641,8	142,0	103,4	138,3	159,9	204,0	261,5	270,3
7	DIENTSTLEISTUNGEN, A.N.G.	401,0	48,0	32,2	42,3	40,2	41,6	43,7	42,9
70 0	GASTSTAETTEN- UND BE- HERBERGUNGSGEWERBE	155,8	30,6	25,2	30,2	18,4	12,3	9,2	6,7
70 1 - 2	REINIGUNG, KOERPERPFLEGE	506,1	7,2	4,8	7,1	9,0	19,8	45,8	53,7
70 6 - 8	WISSENSCHAFT, BILDUNG, KUNST UND PUBLIZISTIK	732,1	23,5	18,6	27,0	47,3	71,4	93,8	93,0
71 0 - 1	GESUNDHEITS- UND VETERINAERWESSEN	601,1	24,1	15,5	20,2	27,7	36,7	42,7	45,2
71 2 - 7	RECHTS- UND WIRT- SCHAFTSBERATUNG USW.	245,8	8,6	7,1	11,6	17,4	22,1	26,2	28,7
71 8	SONST. DIENSTLEISTUNGEN	283,6	9,9	5,6	7,3	8,4	15,4	25,5	31,2
8	ORG. OH. ERWERBSCHARAKTER UND PRIVATE HAUSHALTE	67,9	1,7	0,8	1,1	1,5	3,4	6,8	8,7
80 0	DARUNTER: KIRCHEN, REL. U. WELT- ANSCH. VEREINIGUNGEN	199,9	3,4	2,8	4,0	5,2	10,0	17,6	21,9
80 1 - 7	ORGANISATIONEN O. WIRT- SCHAFTSLEBENS U. UEBR.	941,4	3,1	4,9	6,3	8,7	47,0	134,4	177,5
9	GEBIETSKOERPERSONEN UND SOZIALVERSICHERUNG	803,6	2,8	4,6	5,6	7,5	41,1	116,0	155,2
90	GEBIETSKOERPERSONEN	137,7	0,3	0,4	0,7	1,1	5,9	18,5	22,4
96	SOZIALVERSICHERUNG	0,6	0,0	0,0	0,1	0,1	0,1	0,1	0,1
-	OHNE ANGABE	14526,0	372,1	269,2	394,6	594,3	942,9	1426,4	1763,5
	INSGESAMT								

*) PERSONEN MIT EINEM BESCHAEFDIGUNGSFALL, OHNE BESCHAEFTE
IN BERUFLICHER AUSBILDUNG UND OHNE BESCHAEFTE OHNE ENTGELT.
1) SYSTEMATIK DER WIRTSCHAFTSZWEIGE (FASSUNG FUER DIE BERUFSZAEHLUNG 1970), KURZBEZEICHNUNGEN.
2) FUER PERSONEN MIT EINEM EINKOMMEN UNTER DER BEITRAGSBEMESSUNGSGRENZE.

BUND G E B I E T

AUSGEWAHLTEN - UNTERABTEILUNGEN SOWIE NACH DER HOEHE DES BEITRAGSPFLICHTIGEN BRUTTOJAHRESENTGELTS

GESAMT

BRUTTOJAHRESENTGELT VON ... BIS UNTER ... DM								DURCH- SCHNITTL. ENTGELT JE PERSON	DURCH- SCHNITTL. ENTGELT JE PERSON 2)	NR. DER SYST. 1)
48000	52800	57600	62400	67200	72000	76800	81600 UND MEHR			
52800	57600	62400	67200	72000	76800	81600				
00								DM		
8,0	5,0	3,1	1,9	1,3	1,0	1,0	2,1	36909	35941	0
994,4	850,7	661,0	492,0	370,7	293,4	398,2	791,4	55620	52459	1 - 3
42,3	48,2	40,6	31,8	25,7	21,9	29,9	52,5	63873	59912	1
757,5	658,9	535,0	405,1	306,5	242,8	335,8	685,8	55502	52192	2
45,9	51,4	49,2	45,6	39,1	31,0	49,5	100,9	64404	59889	20
46,7	32,0	20,0	13,1	10,0	8,0	11,5	20,7	51069	48864	21
35,1	29,2	21,4	15,3	10,7	7,6	9,2	16,4	53787	51655	22
85,6	61,5	41,1	27,3	19,5	15,5	18,1	33,0	54383	52282	23
230,3	240,0	227,5	179,2	129,4	100,2	133,5	267,7	59722	56284	24, 25, 26, 27, 28, 29, 30, 31, 32, 33, 34, 35, 36, 37, 38, 39, 40, 41, 42, 43, 44, 45, 46, 47, 48, 49, 50, 51, 52, 53, 54, 55, 56, 57, 58, 59, 60, 61, 62, 63, 64, 65, 66, 67, 68, 69, 70, 71, 72, 73, 74, 75, 76, 77, 78, 79, 80, 81, 82, 83, 84, 85, 86, 87, 88, 89, 90, 91, 92, 93, 94, 95, 96, 97, 98, 99
154,6	120,3	87,6	64,4	54,6	48,0	72,1	172,6	55349	51272	25, 26, 27, 28, 29, 30, 31, 32, 33, 34, 35, 36, 37, 38, 39, 40, 41, 42, 43, 44, 45, 46, 47, 48, 49, 50, 51, 52, 53, 54, 55, 56, 57, 58, 59, 60, 61, 62, 63, 64, 65, 66, 67, 68, 69, 70, 71, 72, 73, 74, 75, 76, 77, 78, 79, 80, 81, 82, 83, 84, 85, 86, 87, 88, 89, 90, 91, 92, 93, 94, 95, 96, 97, 98, 99
89,9	71,8	51,2	34,6	25,0	18,8	24,1	37,1	52684	50741	26
21,2	14,6	10,4	7,2	5,2	4,0	5,4	12,4	42257	40556	27
48,2	38,2	26,5	18,3	13,0	9,6	12,5	25,0	45701	43659	28 - 9
194,6	143,6	85,5	55,1	38,5	28,7	32,6	53,0	53476	51809	3
147,1	114,0	67,8	43,6	30,9	23,3	27,3	45,3	55636	53749	30
47,5	29,6	17,7	11,6	7,7	5,4	5,3	7,7	46278	47331	31
274,8	235,8	175,2	117,9	84,5	67,4	89,0	205,7	49399	46568	4 - 5
157,0	120,1	94,9	74,3	58,4	48,2	65,8	167,3	48122	44736	4
74,8	60,3	48,1	37,9	29,9	25,1	35,5	96,0	53186	48944	40 - 1
12,5	10,8	9,6	8,5	7,4	6,2	9,5	28,4	54904	48933	42
69,7	49,0	37,2	27,9	21,1	16,9	20,8	42,9	42943	41068	43
117,9	115,7	80,3	43,6	26,1	19,3	23,2	38,4	52609	50985	5
24,7	25,0	11,5	2,8	0,6	0,4	0,4	0,3	52655	52544	50 0
21,4	21,9	14,7	4,7	0,9	0,3	0,4	0,5	51344	51202	50 7
71,7	68,9	54,1	36,1	24,6	18,5	22,3	37,6	52832	50688	50, (OHNE 50 0, 7)
541,9	434,7	339,4	268,3	196,6	161,2	232,6	462,6	52827	49529	6 - 9
67,8	66,9	63,2	56,7	49,2	43,1	64,5	123,8	63791	59465	6
49,6	47,5	44,9	39,7	33,8	29,5	42,8	79,8	63298	59253	60
18,2	19,4	18,4	17,0	15,4	13,6	21,7	44,0	64920	59980	61
264,3	220,9	175,5	137,6	97,1	78,7	111,0	277,4	50045	46342	7
34,2	26,1	17,9	11,2	6,4	4,2	4,4	5,6	38640	38036	70 0
7,8	4,8	2,8	1,9	1,3	1,0	1,1	2,3	31271	30503	70 1 - 2
58,0	51,2	43,4	43,3	31,8	27,1	37,1	66,8	58295	54743	70 6 - 8
89,1	73,6	53,9	32,6	18,3	12,7	16,7	60,7	49092	46151	71 0 - 1
47,0	42,9	40,5	35,6	29,7	26,6	42,6	124,0	56928	50512	71 2 - 7
28,2	22,4	16,9	13,0	9,4	7,1	9,1	17,9	49575	47055	71 8
33,0	31,0	24,6	19,4	14,5	12,0	15,5	30,3	54469	51212	8
9,4	7,4	5,1	4,7	3,7	3,2	3,4	7,0	55178	52145	80 0
23,2	23,3	19,3	14,6	10,7	8,7	12,1	23,2	56315	52985	80 1 - 7
176,8	115,9	78,1	54,6	35,9	27,5	41,6	31,1	52762	51777	9
154,4	97,9	64,0	45,3	29,6	22,7	33,0	23,8	52398	51506	90
22,4	18,1	12,0	9,2	6,2	4,7	8,6	7,3	54888	53396	96
0,0	0,0	0,0	0,0	-	0,0	0,0	0,0	38729	38652	-
1819,1	1526,2	1178,7	880,1	653,0	523,0	720,8	1461,8	53533	50377	

FRUEHERES

3 GANZJAHRIG VOLLZEITBESCHAEFFTIGTE PERSONEN *) 1992 NACH GESCHLECHT, WIRTSCHAFTSABTEILUNGEN,

3.2 MAENN

NR. DER SYST. 1)	WIRTSCHAFTSGLIEDERUNG	INS- GESAMT	DAVON MIT EINEM BEITRAGSPFLICHTIGEN						
			UNTER	19200	24000	28800	33500	38400	43200
			19200	24000	28800	33500	38400	43200	48000
									10
0	LAND- U. FORSTWIRTSCH., TIERH. UND FISCHEREI	74,1	10,4	3,0	4,1	6,0	9,7	10,6	9,1
1 - 3	PRODUZIERENDES GEWERBE	5869,4	18,8	9,7	18,7	53,7	170,7	433,6	754,2
1	ENERGIEWIRTSCHAFT, WAS- SERVERSORGUNG, BERGBAU	302,2	0,1	0,1	0,1	0,3	2,3	7,3	20,6
2	VERARBEITENDES GEWERBE (OHNE BAUGEWERBE)	4700,4	13,9	7,2	15,1	45,6	146,0	357,2	585,6
20	CHEMISCHE INDUSTRIE U. MINERALOELVERARB.	375,9	0,3	0,1	0,2	0,5	1,8	8,4	20,0
21	KUNSTSTOFF-, GUMMI- U. ASBESTVERARBEITUNG	227,5	0,4	0,3	0,7	2,8	10,6	25,5	40,2
22	GEW. U. VERARB. V. STEINEN U. ERDEN FEINKER., GLAS	190,1	0,4	0,2	0,4	1,9	6,4	15,8	29,4
23	EISEN-, METALLERZ., GIES- SERE U. STAHLVERF.	407,5	1,0	0,4	0,8	2,8	10,9	34,7	72,7
24, 25 07 1	STAHL-, MASCHINEN- U. FAHRZEUGBAU U. ADV.	1716,5	4,4	1,8	3,6	10,6	37,6	99,4	170,6
25 (OHNE 25 07 1)	ELEKTROTECHNIK (OHNE ADV.), FEINMECH., EBM-W.	901,1	1,9	1,0	2,1	6,5	24,9	71,4	116,2
26	HOLZ-, PAPIER- UND DRUCKGEWERBE	462,3	2,4	1,3	2,3	6,0	17,7	42,5	71,4
27	LEDER-, TEXTIL- U. BE- KLEIDUNGSGEWERBE	133,5	1,0	0,5	1,2	4,1	14,4	24,7	23,3
28 - 9	NAHRUNGS- U. GENUSS- MITTELGEWERBE	285,0	2,2	1,7	3,8	10,3	21,7	34,8	41,8
3	BAUGEWERBE	866,9	4,8	2,3	3,5	7,8	22,4	69,1	147,9
30	BAUHAUPTGEWERBE	626,3	2,2	1,3	1,8	3,8	10,5	36,1	87,6
31	AUSBAU- U. BAUHILFSGEW.	240,5	2,6	1,0	1,7	4,0	11,9	32,9	60,4
4 - 5	HANDEL UND VERKEHR	1606,5	20,7	11,3	21,2	48,4	106,0	165,2	200,8
4	HANDEL	1027,8	12,7	7,4	15,4	37,2	80,8	119,1	129,6
40 - 1	GROSSHANDEL	521,7	3,2	2,2	5,0	14,7	36,6	57,1	63,6
42	HANDELSVERMITTLUNG	102,0	1,4	0,7	1,5	3,0	5,4	7,6	8,4
43	EINZELHANDEL	404,1	8,2	4,5	9,0	19,5	38,9	54,3	57,5
5	VERKEHR UND NACHRICHT- TENUEBERMITTLUNG	578,7	7,9	4,0	5,7	11,2	25,2	46,1	71,3
50 0	EISENBAHNEN	76,0	0,0	0,0	0,1	0,1	0,4	3,0	9,0
50 7	DEUTSCHE BUNDESPOST	70,4	0,0	0,0	0,0	0,1	1,0	4,9	10,2
50 (OHNE 50 0, 7)	VERKEHR (OHNE EISEN- BAHNEN U. BUNDESPOST)	432,3	7,9	3,9	5,6	11,1	23,8	38,2	52,0
6 - 9	SONST. WIRTSCHAFTSBEREICHE	2215,5	28,3	18,1	28,4	41,0	73,3	144,2	217,0
6	KREDITINSTITUTE UND VERSICHERUNGSGEWERBE	354,2	0,7	0,2	0,3	0,6	1,2	5,3	14,2
60	KREDIT- U. FINANZIE- RUNGSINSTITUTE	239,5	0,4	0,1	0,1	0,2	0,5	3,6	11,0
61	VERSICHERUNGSGEWERBE	114,8	0,3	0,1	0,2	0,4	0,6	1,7	3,2
7	DIENTSTLEISTUNGEN, A.N.G.	1159,3	25,1	16,7	26,2	35,3	51,7	74,4	95,6
70 0	GASTSTAETTEN- UND BE- HERBERGUNGSGEWERBE	143,3	14,2	9,9	13,0	13,0	13,5	13,7	13,5
70 1 - 2	REINIGUNG, KOERPERPFLEGE	47,7	1,8	1,6	3,0	4,5	6,1	6,2	5,0
70 6 - 8	WISSENSCHAFT, BILDUNG, KUNST UND PUBLIZISTIK	258,4	1,5	0,8	1,4	2,0	4,2	10,1	17,4
71 0 - 1	GESUNDHEITS- UND VETERINAERWESSEN	190,3	0,8	0,5	1,1	1,9	5,1	12,1	18,7
71 2 - 7	RECHTS- UND WIRT- SCHAFTSBERATUNG USW.	334,6	3,3	1,4	2,3	4,0	7,6	12,8	17,9
71 8	SONST. DIENSTLEISTUNGEN	185,1	3,4	2,5	5,3	9,8	15,1	19,5	23,1
8	ORG. OH. ERWERBSCHARAKTER UND PRIVATE HAUSHALTE	128,6	1,5	0,7	1,2	2,0	4,0	6,6	10,1
80 0	DARUNTER: KIRCHEN, REL. U. WELT- ANSCH. VEREINIGUNGEN	32,3	0,4	0,1	0,2	0,4	0,8	1,6	3,2
80 1 - 7	ORGANISATIONEN D. WIRT- SCHAFTSLEBENS U. UEBR.	94,5	0,8	0,6	0,9	1,5	3,0	4,7	6,7
9	GEBIETSKOERPERSCHAFTEN UND SOZIALVERSICHERUNG	573,4	0,9	0,4	0,7	3,1	16,6	57,9	97,1
90	GEBIETSKOERPERSCHAFTEN	515,8	0,9	0,3	0,7	3,0	15,4	53,6	90,9
96	SOZIALVERSICHERUNG	57,5	0,0	0,0	0,0	0,1	1,1	4,3	6,2
-	OHNE ANGABE	0,2	0,0	0,0	0,0	0,0	0,0	0,0	0,0
	ZUSAMMEN	9765,7	78,1	42,1	72,3	149,1	359,8	753,6	1181,1

*) PERSONEN MIT EINEM BESCHAEFFTIGUNGSFALL OHNE BESCHAEFFTIGTE
IN BERUFLICHER AUSBILDUNG UND OHNE BESCHAEFFTIGTE OHNE ENTGELT.
1) SYSTEMATIK DER WIRTSCHAFTSZWEIGE (FASSUNG FUER DIE BERUFSZAEHLUNG 1970), KURZBEZEICHNUNGEN.
2) FUER PERSONEN MIT EINEM EINKOMMEN UNTER DER BEITRAGSBEMESSUNGSGRENZE.

BUND E S G E B I E T

AUSGEWÄHLTEN UNTERABTEILUNGEN SOWIE NACH DER HÖHE DES BEITRAGSPFLICHTIGEN BRUTTOJAHRESENTGELTS
LICH

BRUTTOJAHRESENTGELT VON ... BIS UNTER ... DM								DURCH- SCHNITTLL. ENTGELT JE PERSON	DURCH- SCHNITTLL. ENTGELT JE PERSON 2)	NR. DER SYST. 1)
48000	52800	57600	62400	67200	72000	76800	81600 UND MEHR			
52800	57600	62400	67200	72000	76800	81600				
00								DM		
7,3	4,5	2,8	1,7	1,1	0,9	0,9	2,0	40075	38916	0
877,9	762,2	595,5	446,6	336,0	267,4	367,4	757,2	59038	55658	1 - 3
37,8	44,0	37,0	28,9	23,5	20,3	28,4	51,3	64717	60554	1
651,4	578,8	476,2	365,3	276,0	219,8	308,0	654,4	59432	55844	2
33,3	41,0	40,6	38,0	32,3	25,2	41,7	92,6	67061	62307	20
41,7	29,1	17,9	11,6	8,9	7,3	10,7	20,0	55152	52609	21
32,4	27,2	20,0	14,2	9,9	7,2	8,7	15,9	56659	54388	22
80,4	58,0	38,4	25,5	18,2	14,6	17,1	31,9	55955	53758	23
203,6	213,4	205,8	167,2	120,6	93,5	125,0	258,4	61428	57852	24, 25 07 1
123,7	102,0	74,4	55,4	47,4	42,6	66,1	165,5	60593	55866	25, (OHNE 25 07 1)
78,9	64,0	46,1	31,4	22,9	17,4	22,6	35,5	55876	53739	26
15,8	11,1	8,2	5,8	4,2	3,3	4,7	11,2	51505	48759	27
41,6	33,0	23,7	16,3	11,6	8,7	11,4	23,5	53414	50887	28 - 9
188,7	139,3	82,3	52,4	36,5	27,2	31,0	51,5	54921	53232	3
143,2	111,1	65,5	41,5	29,3	22,2	26,1	44,2	56564	54659	30
45,5	28,3	16,8	10,9	7,2	5,1	4,9	7,3	50642	49672	31
212,3	192,6	144,5	95,5	67,9	55,3	75,9	188,8	55287	51781	4 - 5
112,6	89,9	72,3	57,5	45,9	39,0	55,5	152,9	55735	51213	4
57,9	47,7	38,4	30,7	24,4	21,0	30,5	88,8	57533	52596	40 - 1
8,4	7,5	6,9	6,4	5,6	5,0	8,0	26,3	61435	54430	42
46,3	34,8	27,0	20,4	15,8	13,0	17,1	37,8	51974	48914	43
99,7	102,7	72,3	38,1	22,1	16,3	20,3	35,9	54491	52696	5
23,3	24,5	11,4	2,7	0,6	0,3	0,4	0,3	53372	53259	50 0
15,8	18,4	13,7	4,4	0,8	0,3	0,4	0,4	53499	53326	50 7
60,6	59,8	47,2	31,0	20,7	15,7	19,5	35,2	54850	52477	50, (OHNE 50 0,7)
253,5	220,2	187,0	162,8	130,6	116,9	185,0	409,4	60457	55860	6 - 9
22,9	25,5	27,9	29,3	30,0	30,3	52,0	113,9	70235	64847	6
16,7	17,8	19,6	20,4	20,7	20,6	34,6	73,0	69802	64628	60
6,2	7,7	8,2	8,9	9,3	9,6	17,4	40,9	71137	65340	61
111,8	102,7	91,6	82,2	64,3	56,0	85,3	240,5	59497	53707	7
12,6	10,5	8,5	6,3	4,1	2,8	3,3	4,5	42347	41073	70 0
6,7	4,1	2,2	1,5	1,1	0,9	1,0	2,1	45251	43609	70 1 - 2
22,9	24,3	23,7	26,0	20,6	18,8	27,7	56,9	65010	60312	70 6 - 8
22,5	20,8	18,2	13,9	9,4	7,3	10,6	47,5	62176	55719	71 0 - 1
23,4	24,0	24,7	23,5	21,1	20,2	35,0	113,3	66966	59466	71 2 - 7
23,8	19,1	14,4	11,0	7,9	5,9	7,8	16,3	52495	49890	71 8
12,2	12,9	11,7	10,4	8,5	8,0	11,7	27,1	62543	57437	8
3,9	3,1	2,4	2,5	2,2	2,2	2,7	6,4	62170	57318	80 0
8,1	9,7	9,2	7,8	6,2	5,8	8,9	20,6	63051	57866	80 1 - 7
106,6	79,1	55,7	40,9	27,8	22,6	36,1	27,9	55689	54571	9
99,5	71,7	49,6	35,7	24,1	19,4	29,4	21,6	55301	54150	90
7,2	7,4	6,2	5,2	3,6	3,2	6,6	6,3	61160	58635	96
0,0	0,0	0,0	0,0	-	0,0	0,0	0,0	39379	39175	-
1351,0	1179,5	929,8	706,6	535,6	440,4	629,2	1357,4	58598	54861	

NR. DER SYST. 1)	WIRTSCHAFTSGLIEDERUNG	INS- GESAMT	DAVON MIT EINEM BEITRAGSPFLICHTIGEN						
			UNTER	19200	24000	28800	33600	38400	43200
			19200	24000	28800	33600	38400	43200	48000
									10
0	LAND- U. FORSTWIRTSCH., TIERH. UND FISCHEREI	26,9	7,4	3,3	4,2	4,2	2,9	1,7	1,1
1 - 3	PRODUZIERENDES GEWERBE	1508,5	82,9	67,3	105,0	176,1	218,8	237,6	179,4
1	ENERGIEWIRTSCHAFT, WAS- SERVERSORGUNG, BERGBAU	31,2	0,1	0,2	0,4	0,5	1,2	3,0	4,1
2	VERARBEITENDES GEWERBE (OHNE BAUGEWERBE)	1395,5	69,5	60,1	97,0	168,1	209,4	226,3	167,6
20	CHEMISCHE INDUSTRIE U. MINERALOELVERARB.	109,7	0,8	1,3	2,0	3,2	6,5	13,6	14,1
21	KUNSTSTOFF-, GUMMI- U. ASBESTVERARBEITUNG	80,4	3,6	3,4	6,0	12,0	15,5	14,7	10,2
22	GEW. U. VERARB. V. STEINEN U. ERDEN, FEINKER., GLAS	39,9	1,6	1,5	3,3	7,4	7,6	5,6	3,7
23	EISEN-, METALLERZ-, GIES- SEREI U. STAHLVERF.	56,8	2,8	2,2	2,9	5,4	9,1	9,2	7,7
24, 25 07 1	STAHL-, MASCHINEN- U. FAHRZEUGBAU U. ADV.	255,1	9,1	7,0	9,2	14,8	25,5	35,5	34,9
25, (OHNE	ELEKTROTECHNIK (OHNE								
25 07 1)	ADV.), FEINMECH., EBM-W.	383,3	12,0	10,4	16,1	33,0	64,4	89,8	60,4
26	HOLZ-, PAPIER- UND DRUCKGEWERBE	127,1	7,7	5,9	8,0	14,3	19,5	21,4	16,4
27	LEDER-, TEXTIL- U. BE- KLEIDUNGSGEWERBE	164,8	11,6	10,8	20,0	39,9	35,2	20,6	10,7
28 - 9	NAHRUNGS- U. GENUSS- MITTELGEWERBE	178,4	20,2	17,6	29,4	38,2	26,3	15,9	9,5
3	BAUGEWERBE	81,8	13,3	7,0	7,5	7,5	8,1	8,3	7,6
30	BAUHAUPTGEWERBE	43,9	5,3	2,9	3,3	3,3	3,9	4,4	4,6
31	AUSBAU- U. BAUHILFSGEW.	37,9	8,0	4,0	4,2	4,2	4,2	3,9	3,0
4 - 5	HANDEL UND VERKEHR	939,9	71,8	58,2	85,4	124,3	161,2	132,5	88,9
4	HANDEL	794,1	64,5	53,6	79,6	114,8	144,4	108,9	67,9
40 - 1	GROSSHANDEL	217,8	11,7	10,5	16,1	27,7	32,6	28,8	22,0
42	HANDELSVERMITTLUNG	53,7	5,5	3,3	4,4	5,3	5,9	5,5	4,7
43	EINZELHANDEL	522,7	47,3	39,7	59,1	81,8	105,9	74,6	41,2
5	VERKEHR UND NACHRICHT- TENUEBERMITTLUNG	145,8	7,3	4,6	5,8	9,5	16,9	23,5	21,0
50 0	EISENBAHNEN	7,1	0,0	0,1	0,1	0,2	0,7	1,8	2,0
50 7	DEUTSCHE BUNDESPOST	28,1	0,0	0,0	0,1	0,3	3,4	7,6	6,0
50, (OHNE	VERKEHR (OH. EISEN-								
50 0,7)	BAHNEN U. BUNDESPOST)	110,6	7,3	4,5	5,6	9,1	12,7	14,1	13,0
6 - 9	SONST. WIRTSCHAFTSBEREICHE	2284,6	131,9	98,3	127,7	140,6	200,1	301,0	313,1
6	KREDITINSTITUTE UND VERSICHERUNGSGEWERBE	279,0	4,3	2,2	3,8	4,0	5,9	18,4	36,8
60	KREDIT- U. FINANZIE- RUNGSINSTITUTE	201,3	1,8	1,0	2,4	2,4	4,2	15,7	30,1
61	VERSICHERUNGSGEWERBE	77,8	2,9	1,2	1,4	1,5	1,7	2,7	6,8
7	DIENTSTLEISTUNGEN, A.N.G.	1482,6	116,9	86,7	112,2	124,6	152,3	187,1	174,6
70 0	GASTSTAETTEN- UND BE- HERBERGUNGSGEWERBE	257,7	33,8	22,4	29,3	27,2	28,1	30,0	29,4
70 1 - 2	REINIGUNG, KOERPERPFLEGE	108,1	28,8	23,6	27,2	13,9	6,2	3,1	1,7
70 6 - 8	WISSENSCHAFT, BILDUNG, KUNST UND PUBLIZISTIK	247,7	5,7	3,9	5,7	6,9	15,6	35,7	36,3
71 0 - 1	GESUNDHEITS- UND VETERINAERWESSEN	541,8	22,7	18,1	25,8	45,4	66,4	81,6	74,4
71 2 - 7	RECHTS- UND WIRT- SCHAFTSBERATUNG USW.	266,5	20,8	14,2	17,9	23,7	29,0	29,9	27,3
71 8	SONST. DIENSTLEISTUNGEN	60,7	5,1	4,6	6,2	7,5	7,0	6,7	5,5
8	ORG. OH. ERWERBSCHARAKTER UND PRIVATE HAUSHALTE	155,0	8,4	4,8	6,2	6,4	11,4	18,9	21,1
80 0	DARUNTER: KIRCHEN, REL. U. WELT- ANSCH. VEREINIGUNGEN	35,6	1,2	0,6	0,9	1,2	2,6	5,2	5,5
80 1 - 7	ORGANISATIONEN O. WIRT- SCHAFTSLEBENS U. UEBR.	105,4	2,5	2,2	3,2	3,7	7,1	12,9	15,2
9	GEBIETSKOERPERSCHAFTEN UND SOZIALVERSICHERUNG	368,0	2,2	4,6	5,6	5,6	30,4	76,5	80,5
90	GEBIETSKOERPERSCHAFTEN	287,8	1,9	4,3	4,9	4,6	25,6	62,3	64,3
96	SOZIALVERSICHERUNG	80,2	0,2	0,3	0,7	1,0	4,8	14,2	16,2
-	OHNE ANGABE	0,4	0,0	0,0	0,0	0,1	0,1	0,1	0,0
	ZUSAMMEN	4760,3	294,0	227,1	322,3	445,2	583,1	672,8	582,5

*) PERSONEN MIT EINEM BESCHAEFTEIGUNGSFALL OHNE BESCHAEFTEIGTE
IN BERUFLICHER AUSBILDUNG UND OHNE BESCHAEFTEIGTE OHNE ENTGELT.

1) SYSTEMATIK DER WIRTSCHAFTSZWEIGE (FASSUNG FUER DIE BERUFSZAEHLUNG 1970), KURZBEZEICHNUNGEN.

2) FUER PERSONEN MIT EINEM EINKOMMEN UNTER DER BEITRAGSBEMESSUNGSGRENZE.

BUND E S G E B I E T

AUSGEWAHLTEN UNTERABTEILUNGEN SOWIE NACH DER HOEHE DES BEITRAGSPFLICHTIGEN BRUTTOJAHRESENTGELTS

L I C H

BRUTTOJAHRESENTGELT VON ... BIS UNTER ... DM								DURCH- SCHNITTL. ENTGELT JE PERSON	DURCH- SCHNITTL. ENTGELT JE PERSON 2)	NR. DER SYST. 1)
48000	52800	57600	62400	67200	72000	76800	81600 UND MEHR	DM		
52800	57600	62400	67200	72000	76800	81600				
00										
0,7	0,5	0,3	0,2	0,1	0,1	0,1	0,1	28187	27929	0
116,5	88,5	65,5	45,4	34,7	26,1	30,8	34,2	42323	41410	1 - 3
4,5	4,2	3,6	2,8	2,1	1,6	1,5	1,3	55680	54524	1
106,0	80,0	58,8	39,8	30,5	23,0	27,8	31,4	42267	41361	2
12,6	10,4	8,7	7,7	6,8	5,8	7,8	8,3	55298	53131	20
5,0	2,9	2,0	1,6	1,1	0,7	0,8	0,8	39517	39106	21
2,7	1,9	1,4	1,1	0,7	0,4	0,5	0,5	40112	39571	22
5,2	3,5	2,7	1,8	1,3	1,0	0,9	1,1	43103	42316	23
26,7	26,6	20,7	12,0	8,9	6,6	8,4	9,3	48242	46987	24, 25 07 1
30,9	18,3	13,2	9,0	7,2	5,4	6,0	7,1	43020	42291	25, (OHNE 25 07 1)
11,0	7,7	5,0	3,3	2,1	1,4	1,5	1,7	41074	40539	26
5,4	3,5	2,2	1,4	1,0	0,7	0,7	1,2	34765	34422	27
6,5	5,2	2,8	2,0	1,4	1,0	1,1	1,5	33332	32935	28 - 9
5,9	4,3	3,1	2,7	2,0	1,5	1,5	1,5	38180	37362	3
3,9	2,9	2,2	2,1	1,6	1,1	1,2	1,1	42406	41375	30
2,0	1,3	0,9	0,7	0,4	0,3	0,3	0,4	33281	32784	31
62,5	43,2	30,6	22,4	16,5	12,1	13,1	16,9	39336	38560	4 - 5
44,4	30,1	22,7	16,9	12,5	9,2	10,3	14,5	38271	37467	4
16,9	12,6	9,8	7,2	5,5	4,1	5,0	7,3	42773	41435	40 - 1
4,1	3,3	2,8	2,2	1,8	1,2	1,5	2,2	42496	40852	42
23,4	14,2	10,2	7,5	5,2	3,8	3,8	5,0	35961	35516	43
18,2	13,1	8,0	5,5	4,1	3,0	2,9	2,5	45138	44507	5
1,4	0,5	0,1	0,1	0,0	0,0	0,0	0,0	45010	44938	50 0
5,7	3,5	1,0	0,3	0,1	0,0	0,1	0,0	45940	45905	50 7
11,1	9,1	6,9	5,1	3,9	2,9	2,8	2,4	44942	44116	50, (OHNE 50 0,7)
288,4	214,5	152,4	105,5	66,1	44,3	47,6	53,1	45428	44566	6 - 9
44,9	41,4	35,4	27,4	19,2	12,8	12,5	9,9	55612	54659	6
32,9	29,7	25,2	19,3	13,1	8,8	8,2	6,8	55561	54652	60
12,0	11,7	10,1	8,2	6,1	4,0	4,3	3,1	55743	54679	61
152,5	118,2	83,9	55,4	32,8	22,7	25,7	36,9	42655	41661	7
21,6	15,6	9,4	4,9	2,4	1,4	1,2	1,1	36580	36395	70 0
1,2	0,8	0,6	0,4	0,2	0,1	0,1	0,3	25101	24955	70 1 - 2
35,1	26,9	19,7	17,3	11,2	8,3	9,3	9,9	51292	50025	70 6 - 8
66,6	52,8	35,8	18,7	8,9	5,3	6,1	13,3	44497	43566	71 0 - 1
23,6	18,9	15,8	12,0	8,6	6,4	7,6	10,7	44328	42768	71 2 - 7
4,4	3,3	2,5	2,0	1,5	1,2	1,3	1,7	40675	39521	71 8
20,8	18,0	12,9	9,1	5,9	3,9	3,9	3,2	47767	47048	8
5,5	4,3	2,7	2,2	1,4	1,0	0,6	0,5	48843	48335	80 0
15,1	13,6	10,0	6,7	4,4	2,9	3,2	2,6	50279	49475	80 1 - 7
70,1	36,8	20,3	13,7	8,1	4,9	5,6	3,2	47891	47599	9
54,9	26,2	14,5	9,6	5,5	3,3	3,6	2,2	47196	46931	90
15,2	10,6	5,8	4,0	2,6	1,6	1,9	1,0	50387	50009	96
0,0	0,0	0,0	0,0	-	-	-	-	38342	38342	-
468,1	346,6	248,9	173,5	117,4	82,6	91,7	104,4	43143	42280	

FRUEHERES

3 GANZJAEHRIG VOLLZEITBESCHAEFTIGTE PERSONEN *) 1992 NACH GESCHLECHT, WIRTSCHAFTSABTEILUNGEN.

3.4 ARBEITER/

NR. DER SYST. 1)	WIRTSCHAFTSGLIEDERUNG	INS- GESAMT	DAVON MIT EINEM BEITRAGSPFLICHTIGEN							
			UNTER	19200	24000	28800	33600	38400	43200	
			19200	24000	28800	33600	38400	43200	48000	10
0	LAND- U. FORSTWIRTSCH., TIERH. UND FISCHEREI	82,5	15,8	5,5	7,3	9,1	11,4	11,0	8,6	
1 - 3	PRODUZIERENDES GEWERBE	4942,5	54,0	43,1	78,2	175,2	321,6	577,9	815,2	
1	ENERGIEWIRTSCHAFT, WAS- SERVERSORGUNG, BERGBAU	194,7	0,1	0,2	0,2	0,5	2,6	7,5	19,7	
2	VERARBEITENDES GEWERBE (OHNE BAUGEWERBE)	3985,2	48,2	40,2	74,4	166,9	296,9	502,1	649,3	
20	CHEMISCHE INDUSTRIE U. MINERALOELVERARB.	239,2	0,7	1,1	1,5	2,7	6,8	18,1	25,3	
21	KUNSTSTOFF-, GUMMI- U. ASBESTVERARBEITUNG	224,2	3,4	3,1	5,7	13,3	23,4	36,1	45,2	
22	GEW. U. VERARB. V. STEINEN U. ERDEN, FEINMECH., GLAS	167,3	1,1	0,9	2,8	8,1	12,0	18,2	29,4	
23	EISEN-, METALLERZ-, GIES- SERE- U. STAHLVERF.	353,4	2,1	1,5	2,3	5,6	17,3	39,6	75,0	
24	STAHL-, MASCHINEN- U. FAHRZEUGBAU U. ADV.	1273,7	6,0	3,4	5,6	15,4	47,5	111,1	175,2	
25 07 1	ELEKTROTECHNIK (OHNE ADV.), FEINMECH., EBM-W.	786,7	10,1	8,6	14,1	33,5	78,7	143,7	153,0	
25 07 1)	HOLZ-, PAPIER- UND DRUCKGEWERBE	434,3	5,9	4,6	7,1	15,3	31,3	55,8	77,9	
26	LEDER-, TEXTIL- U. BE- KLEIDUNGSGEWERBE	215,7	10,5	9,7	19,1	40,7	44,1	38,3	26,2	
28 - 9	NÄHRUNGS- U. GENUSS- MITTELGEWERBE	290,7	8,5	7,3	16,2	30,5	35,9	41,1	42,2	
3	BAUGEWERBE	762,7	5,6	2,7	3,7	7,8	22,2	68,3	146,2	
30	BAUHAUPTGEWERBE	540,0	2,3	1,3	1,7	3,6	10,2	35,4	86,3	
31	AUSBAU- U. BAUHILFSGEW.	222,6	3,3	1,4	2,0	4,2	12,0	33,0	59,9	
4 - 5	HANDEL UND VERKEHR	969,8	30,2	19,3	30,3	58,6	92,0	126,6	147,7	
4	HANDEL	503,8	20,5	14,5	24,0	46,1	67,7	81,9	79,5	
40 - 1	GROSSHANDEL	245,5	5,5	4,4	8,8	19,5	31,3	41,7	41,3	
42	HANDELSVERMITTLUNG	41,9	1,7	1,3	2,2	3,7	5,3	6,0	5,6	
43	EINZELHANDEL	216,3	13,2	8,8	12,9	22,9	31,1	34,2	32,7	
5	VERKEHR UND NACHRICHT- TENUEBERMITTLUNG	466,0	9,7	4,8	6,3	12,5	24,3	44,7	68,2	
50 0	EISENBAHNEN	69,2	0,0	0,0	0,1	0,1	0,4	3,4	8,1	
50 7	DEUTSCHE BUNDESPOST	74,5	0,0	0,0	0,1	0,2	0,6	5,1	13,4	
50, (OHNE 50 0,7)	VERKEHR (OH. EISEN- BAHNEN U. BUNDESPOST)	322,4	9,7	4,8	6,2	12,3	23,3	35,2	46,6	
6 - 9	SONST. WIRTSCHAFTSBEREICHE	1210,1	91,3	67,7	86,1	81,9	116,9	171,0	160,6	
6	KREDITINSTITUTE UND VERSICHERUNGSGEWERBE	20,2	0,6	0,2	0,3	0,2	0,3	1,1	2,5	
60	KREDIT- U. FINANZIE- RUNGSINSTITUTE	13,6	0,5	0,1	0,1	0,1	0,3	0,8	1,9	
61	VERSICHERUNGSGEWERBE	6,7	0,2	0,1	0,1	0,1	0,1	0,3	0,6	
7	Dienstleistungen, A.N.G.	850,8	83,5	63,3	81,2	74,0	92,1	109,7	84,1	
70 0	GASTSTAETTEN- UND BE- HERBERGUNGSGEWERBE	223,5	40,0	27,5	35,2	31,4	30,2	25,8	16,0	
70 1 - 2	REINIGUNG, KOERPERPFLEGE	134,5	27,7	23,8	28,6	16,8	10,6	7,6	5,3	
70 6 - 8	WISSENSCHAFT, BILDUNG, KUNST UND PUBLIZISTIK	90,4	2,4	1,7	2,1	2,8	6,8	13,2	13,0	
71 0 - 1	GESUNDHEITS- UND VETERINAERWESSEN	178,8	3,9	3,2	4,3	6,8	23,1	36,8	19,6	
71 2 - 7	RECHTS- UND WIRT- SCHAFTSBERATUNG USW.	76,5	4,0	1,9	2,5	3,6	5,3	7,3	9,1	
71 8	SONST. DIENSTLEISTUNGEN	147,0	5,5	5,0	8,5	12,6	16,1	19,0	21,1	
8	ORG. OH. ERWERBSCHARAKTER UND PRIVATE HAUSHALTE	43,7	5,4	2,6	2,8	3,2	5,8	6,4	5,3	
80 0	DARUNTER: KIRCHEN, REL. U. WELT- ANSCH. VEREINIGUNGEN	9,7	0,6	0,3	0,3	0,5	1,2	1,7	2,0	
80 1 - 7	ORGANISATIONEN D. WIRT- SCHAFTSLEBENS U. UEBR.	24,3	1,1	0,9	1,1	1,8	3,8	4,3	3,0	
9	GEBIETSKOERPERSCHAFTEN UND SOZIALVERSICHERUNG	295,4	1,7	1,5	1,9	4,5	18,6	53,7	68,7	
90	GEBIETSKOERPERSCHAFTEN	289,7	1,7	1,5	1,8	4,5	18,0	52,4	67,9	
95	SOZIALVERSICHERUNG	5,6	0,1	0,1	0,1	0,1	0,6	1,3	0,7	
-	OHNE ANGABE	0,2	0,0	0,0	0,0	0,0	0,0	0,0	0,0	
	ZUSAMMEN	7205,1	191,3	135,6	202,0	324,9	542,0	886,4	1132,1	

*) PERSONEN MIT EINEM BESCHAEFTIGUNGSFALL, OHNE BESCHAEFTIGTE
IN BERUFLICHER AUSBILDUNG UND OHNE BESCHAEFTIGTE OHNE ENTGELT.
1) SYSTEMATIK DER WIRTSCHAFTSZWEIGE (FASSUNG FUER DIE BERUFSZAEHLUNG 1970), KURZBEZEICHNUNGEN.
2) FUER PERSONEN MIT EINEM EINKOMMEN UNTER DER BEITRAGSBEMESSUNGSGRENZE.

BUNDES G E B I E T

AUSGEWAHLTEN -UNTERABTEILUNGEN SOWIE NACH DER HOEHE DES BEITRAGSPFLICHTIGEN BRUTTOJAHRESENTGELTS
ARBEITERINNEN

BRUTTOJAHRESENTGELT VON ... BIS UNTER ... DM								DURCH- SCHNITTL. ENTGELT JE PERSON	DURCH- SCHNITTL. ENTGELT JE PERSON 2)	NR. DER SYST. 1)
48000	52800	57600	62400	67200	72000	76800	81600 UND MEHR			
52800	57600	62400	67200	72000	76800	81600				
00								DM		
6,3	3,6	1,8	0,9	0,5	0,3	0,2	0,2	34298	34159	0
852,7	704,2	502,7	328,1	197,5	117,7	92,7	71,7	50796	50342	1 - 3
35,2	39,6	30,8	20,8	14,2	9,8	8,9	4,8	58010	57397	1
642,5	530,1	395,5	262,9	156,7	91,5	71,7	55,2	50166	49716	2
34,5	39,0	34,8	29,2	20,6	11,1	7,6	6,3	56612	55935	20
40,9	26,0	13,4	6,3	3,2	1,7	1,3	1,3	46038	45829	21
30,6	24,5	16,6	10,2	5,8	3,2	2,2	1,8	50148	49810	22
79,1	54,3	32,9	18,7	10,5	5,7	4,3	3,5	50761	50455	23
196,8	200,3	184,1	134,5	80,0	48,4	38,8	26,5	55098	54534	24, 25 07 1
128,4	89,8	53,9	30,4	16,7	9,6	7,7	8,6	47329	46951	25, (OHNE 25 07 1)
79,9	60,5	39,3	22,3	13,5	8,2	6,6	5,0	49485	49114	26
13,4	6,5	3,1	1,6	0,8	0,5	0,4	0,9	37078	36897	27
38,8	29,1	17,5	9,8	5,5	3,1	2,7	2,4	44128	43819	28 - 9
185,0	134,6	76,3	44,4	26,6	16,4	12,1	10,7	52250	51831	3
141,0	108,3	61,8	35,8	21,3	13,1	9,6	8,5	53673	53229	30
44,0	26,3	14,5	8,7	5,2	3,4	2,6	2,3	48796	48458	31
152,0	130,7	85,4	42,6	21,5	12,2	9,6	11,0	46922	46523	4 - 5
59,2	39,3	25,4	16,2	9,7	5,9	5,2	8,6	43745	43089	4
32,3	22,2	14,3	8,8	5,1	3,1	2,7	4,7	45545	44842	40 - 1
4,6	3,4	2,5	1,8	1,2	0,8	0,7	1,2	45145	44104	42
22,3	13,8	8,6	5,7	3,5	2,0	1,8	2,7	41430	40920	43
92,7	91,4	60,0	26,4	11,8	6,2	4,4	2,4	50356	50191	5
21,4	22,6	10,4	2,2	0,3	0,1	0,0	0,0	52832	52826	50 0
18,5	18,4	12,8	3,8	0,5	0,1	0,0	0,0	52309	52299	50 7
52,9	50,3	36,9	20,5	10,9	6,1	4,3	2,4	49374	49131	50, (OHNE 50 0,7)
138,1	92,3	54,3	32,8	20,6	12,2	14,7	69,7	43551	41226	6 - 9
2,9	2,5	2,0	1,6	1,1	0,8	0,8	3,3	57824	53264	6
2,4	1,9	1,3	1,0	0,6	0,5	0,5	1,7	56096	52367	60
0,6	0,7	0,7	0,6	0,5	0,3	0,4	1,5	61353	55336	61
69,0	48,2	31,4	20,4	12,6	8,4	11,2	61,6	41586	38463	7
8,6	4,1	2,0	1,0	0,5	0,3	0,2	0,5	30850	30729	70 0
6,4	3,6	1,6	0,9	0,6	0,4	0,3	0,2	29048	28961	70 1 - 2
12,7	10,7	7,5	4,9	3,2	2,0	1,9	5,5	50402	48395	70 6 - 8
10,5	6,2	3,9	2,6	1,9	2,0	5,2	48,8	53861	43454	71 0 - 1
10,5	8,7	6,5	4,3	2,8	2,0	2,2	5,7	50265	47731	71 2 - 7
20,2	14,9	9,9	6,5	3,6	1,8	1,3	0,9	44517	44296	71 8
4,0	2,8	1,7	0,7	0,5	0,4	0,4	1,6	39888	38300	8
1,8	0,7	0,2	0,1	0,1	0,0	0,0	0,1	42577	42115	80 0
2,0	1,9	1,4	0,5	0,4	0,3	0,3	1,5	44694	42337	80 1 - 7
62,1	38,7	19,2	10,1	6,4	2,6	2,3	3,2	48774	48411	9
61,6	38,3	18,8	9,9	6,4	2,5	2,1	2,4	48704	48433	90
0,5	0,4	0,4	0,2	0,1	0,1	0,2	0,9	52378	47129	96
0,0	0,0	0,0	-	-	0,0	-	-	34811	34811	-
1159,0	930,9	644,2	404,4	240,1	142,4	117,1	152,7	48868	48159	

NR. DER SYST. 1)	WIRTSCHAFTSGLIEDERUNG	INS- GESAMT	DAVON MIT EINEM BEITRAGSPFLICHTIGEN							
			UNTER	19200	24000	28800	33600	38400	43200	
			19200	24000	28800	33600	38400	43200	48000	10
0	LAND- U. FORSTWIRTSCH., TIERH. UND FISCHEREI	18,5	2,0	0,9	1,0	1,0	1,2	1,3	1,5	
1 - 3	PRODUZIERENDES GEWERBE	2435,4	47,7	33,8	45,4	54,6	67,9	93,2	118,4	
1	ENERGIEWIRTSCHAFT, WAS- SERVERSORGUNG, BERGBAU	138,6	0,1	0,1	0,3	0,4	1,0	2,8	5,1	
2	VERARBEITENDES GEWERBE (OHNE BAUGEWERBE)	2110,8	35,1	27,1	37,7	46,8	58,5	81,4	104,0	
20	CHEMISCHE INDUSTRIE U. MINERALOELVERARB.	246,4	0,4	0,3	0,7	1,0	1,6	4,0	8,9	
21	KUNSTSTOFF-, GUMMI- U. ASBESTVERARBEITUNG	83,7	0,6	0,7	1,0	1,6	2,6	4,0	5,2	
22	GEW. U. VERARB. V. STEINEN U. ERDEN, FEINKER. GLAS	62,8	1,0	0,7	1,0	1,3	2,0	3,2	3,7	
23	EISEN- METALLERZ- GIES- SEREI U. STAHLVERF.	110,8	1,6	1,1	1,4	1,6	2,7	4,3	5,5	
24, 25 07 1	STAHL-, MASCHINEN- U. FAHRZEUGBAU U. ADV.	698,0	7,5	5,4	7,2	10,0	15,6	23,7	30,3	
25, (OHNE 25 07 1)	ELEKTROTECHNIK (OHNE ADV.), FEINMECH., EBM-W.	497,8	3,9	2,9	4,2	6,1	10,6	17,5	23,6	
26	HOLZ-, PAPIER- UND DRUCKGEWERBE	155,1	4,3	2,6	3,2	4,0	5,9	8,0	9,9	
27	LEDER-, TEXTIL- U. BE- KLEIDUNGSGEWERBE	82,6	2,1	1,5	2,2	3,3	5,5	7,0	7,8	
28 - 9	NAHRUNGS- U. GENUSS- MITTELGEWERBE	173,7	13,9	11,9	17,0	18,0	12,0	9,6	9,0	
3	BAUGEWERBE	186,0	12,5	6,6	7,4	7,4	8,4	9,0	9,4	
30	BAUHAUPTGEWERBE	130,2	5,2	2,9	3,4	3,5	4,3	5,2	5,9	
31	AUSBAU- U. BAUHILFSGEW.	55,8	7,3	3,7	4,0	3,9	4,1	3,8	3,5	
4 - 5	HANDEL UND VERKEHR	1576,6	62,2	50,2	76,3	114,1	175,2	171,1	142,1	
4	HANDEL	1318,1	56,7	46,5	71,1	105,9	157,5	146,2	118,0	
40 - 1	GROSSHANDEL	494,0	9,4	8,3	12,3	22,9	37,9	44,3	44,4	
42	HANDELSVERMITTLUNG	113,7	5,1	2,8	3,7	4,6	5,9	7,2	7,6	
43	EINZELHANDEL	710,5	42,2	35,4	55,1	78,4	113,6	94,8	66,0	
5	VERKEHR UND NACHRICHT- TENUEBERMITTLUNG	258,4	5,5	3,7	5,2	8,2	17,7	24,9	24,1	
50 0	EISENBAHNEN	14,0	0,0	0,0	0,1	0,2	0,7	1,4	2,9	
50 7	DEUTSCHE BUNDESPOST	24,0	0,0	0,0	0,1	0,2	3,8	6,4	2,8	
50, (OHNE 50 0, 7)	VERKEHR (OH. EISEN- BAHNEN U. BUNDESPOST)	220,4	5,5	3,6	5,0	7,9	13,3	17,1	18,4	
6 - 9	SONST. WIRTSCHAFTSBEREICHE	3289,9	68,9	48,7	69,9	99,6	156,5	274,2	369,4	
6	KREDITINSTITUTE UND VERSICHERUNGSGEWERBE	613,0	4,4	2,3	3,8	4,3	6,7	22,6	48,6	
60	KREDIT- U. FINANZIE- RUNGSINSTITUTE	427,2	1,4	1,0	2,4	2,5	4,4	18,5	39,2	
61	VERSICHERUNGSGEWERBE	185,9	3,0	1,3	1,4	1,8	2,3	4,1	9,4	
7	Dienstleistungen, A.N.G.	1791,1	58,6	40,1	57,1	86,0	111,9	151,8	186,1	
70 0	GASTSTAETTEN- UND BE- HERBERGUNGSGEWERBE	177,5	8,0	4,7	7,1	8,8	11,4	17,9	26,9	
70 1 - 2	REINIGUNG, KOERPERPFLEGE	21,3	2,9	1,3	1,6	1,6	1,7	1,7	1,4	
70 6 - 8	WISSENSCHAFT, BILDUNG, KUNST UND PUBLIZISTIK	415,7	4,8	3,0	5,0	6,2	13,0	32,6	40,7	
71 0 - 1	GESUNDHEITS- UND VETERINAERWESSEN	553,3	19,6	15,4	22,6	40,5	48,3	56,9	73,5	
71 2 - 7	RECHTS- UND WIRT- SCHAFTSBERATUNG USW.	524,6	20,1	13,6	17,7	24,1	31,4	35,5	36,0	
71 8	SONST. DIENSTLEISTUNGEN	98,8	3,1	2,1	3,1	4,8	6,1	7,2	7,5	
8	ORG. OH. ERWERBSCHARAKTER UND PRIVATE HAUSHALTE	239,9	4,5	2,9	4,5	5,2	9,5	19,1	25,9	
80 0	DARUNTER: KIRCHEN, REL. U. WELT- ANSCH. VEREINIGUNGEN	58,2	1,1	0,5	0,8	1,0	2,2	5,1	6,7	
80 1 - 7	ORGANISATIONEN O. WIRT- SCHAFTSLEBENS U. UEBR.	175,6	2,3	1,9	3,0	3,4	6,2	13,4	18,9	
9	GEBIETSKOERPERSCHAFTEN UND SOZIALVERSICHERUNG	646,0	1,4	3,4	4,4	4,2	28,4	80,7	108,9	
90	GEBIETSKOERPERSCHAFTEN	513,9	1,2	3,1	3,8	3,1	23,0	63,6	87,2	
96	SOZIALVERSICHERUNG	132,1	0,2	0,3	0,6	1,1	5,3	17,1	21,6	
-	OHNE ANGABE	0,4	0,0	0,0	0,0	0,1	0,1	0,1	0,0	
	ZUSAMMEN	7320,8	180,8	133,7	192,6	269,4	400,9	540,0	631,4	

*) PERSONEN MIT EINEM BESCHAEFDIGUNGSFALL, OHNE BESCHAEFTELTGE

IN BERUFLICHER AUSBILDUNG UND OHNE BESCHAEFTELTGE OHNE ENTGELT.

1) SYSTEMATIK DER WIRTSCHAFTSZWEIGE (FASSUNG FUER DIE BERUFSZAEHLUNG 1970), KURZBEZEICHNUNGEN.

2) FUER PERSONEN MIT EINEM EINKOMMEN UNTER DER BEITRAGSBEMESSUNGSGRENZE.

BUNDESGEBIET

AUSGEWAHLTEN -UNTERABTEILUNGEN SOWIE NACH DER HOEHE DES BEITRAGSPFLICHTIGEN BRUTTOJAHRESENTGELTS
STELLTE

BRUTTOJAHRESENTGELT VON ... BIS UNTER ... DM								DURCH- SCHNITTL. ENTGELT JE PERSON	DURCH- SCHNITTL. ENTGELT JE PERSON 2)	NR. DER SYST. 1)
48000 52800	52800 57600	57600 62400	62400 67200	67200 72000	72000 76800	76800 81600	81600 UND MEHR			
00								DM		
1,7	1,4	1,2	1,0	0,8	0,7	0,9	1,9	48541	44759	0
131,7	146,4	158,4	163,9	173,2	175,7	305,5	719,6	65410	58508	1 - 3
7,2	8,6	9,8	11,0	11,5	12,1	21,0	47,7	72109	65164	1
114,9	128,8	139,4	142,2	149,7	151,3	264,1	629,7	65578	58761	2
11,3	12,4	14,4	16,5	18,5	19,9	42,0	94,6	71968	65958	20
5,8	6,0	6,6	6,8	6,8	6,3	10,1	19,4	64544	59390	21
4,5	4,6	4,8	5,1	4,9	4,4	6,9	14,6	63482	57992	22
6,5	7,1	8,3	8,6	9,0	9,9	13,7	29,6	65934	60153	23
33,4	39,7	43,4	44,8	49,4	51,8	94,7	241,1	68160	61061	24
26,2	30,5	33,7	34,0	37,9	38,4	64,4	164,1	68025	61349	25 07 1 25, (OHNE 25 07 1)
10,0	11,2	11,9	12,3	11,5	10,6	17,4	32,1	61645	56427	26
7,8	8,1	7,3	5,6	4,3	3,5	5,0	11,5	55783	51612	27
9,3	9,1	9,0	8,5	7,5	6,5	9,7	22,6	48333	43353	28 - 9
9,6	9,0	9,2	10,7	11,9	12,3	20,5	42,3	58506	51693	3
6,1	5,7	6,0	7,8	9,5	10,2	17,8	36,9	63773	56705	30
3,5	3,3	3,2	2,9	2,4	2,0	2,7	5,4	46215	42406	31
122,9	105,1	89,8	75,3	63,0	55,3	79,4	194,7	50923	46599	4 - 5
97,7	80,7	69,5	58,2	48,6	42,2	60,6	158,8	49796	45439	4
42,4	38,1	33,9	29,2	24,8	22,0	32,8	91,3	56984	51398	40 - 1
7,9	7,4	7,1	6,8	6,2	5,5	8,8	27,3	58504	51211	42
47,5	35,2	28,5	22,2	17,6	14,8	19,0	40,2	43404	41116	43
25,1	24,4	20,3	17,1	14,3	13,0	18,8	36,0	56672	52641	5
3,3	2,4	1,1	0,6	0,3	0,3	0,4	0,3	51779	51124	50 0
3,0	3,4	1,9	0,9	0,4	0,3	0,4	0,4	48354	47746	50 7
18,9	18,5	17,2	15,6	13,7	12,5	18,0	35,2	57890	53377	50, (OHNE 50 0,7)
403,8	342,4	285,1	235,6	176,0	149,0	217,9	392,9	56239	52797	6 - 9
64,9	64,3	61,3	55,2	48,1	42,3	63,6	120,5	63988	59678	6
47,3	45,6	43,6	38,7	33,1	29,0	42,3	78,0	63527	59486	60
17,7	18,7	17,7	16,5	15,0	13,3	21,3	42,5	65048	60146	61
195,2	172,6	144,1	117,2	84,5	70,2	99,8	215,8	54064	50289	7
25,6	21,9	15,9	10,2	5,9	3,9	4,2	5,0	48454	47488	70 0
1,4	1,2	1,2	1,0	0,8	0,7	0,8	2,1	45311	41305	70 1 - 2
45,2	40,5	35,9	38,4	28,6	25,1	35,1	61,4	60012	56266	70 6 - 8
78,5	67,3	50,1	30,0	16,5	10,6	11,4	11,9	47551	46799	71 0 - 1
36,5	34,2	34,0	31,2	26,9	24,6	40,4	118,3	57899	50996	71 2 - 7
8,0	7,4	7,0	6,5	5,8	5,3	7,8	17,1	57105	51990	71 8
29,0	28,1	22,9	18,7	14,0	11,6	15,2	28,7	57128	53789	8
7,6	6,6	4,9	4,6	3,6	3,2	3,4	6,9	57288	54026	80 0
21,2	21,3	17,9	14,0	10,3	8,3	11,8	21,7	57921	54564	80 1 - 7
114,6	77,3	56,8	44,5	29,4	24,9	39,3	27,9	54586	53367	9
92,8	59,6	45,2	35,4	23,3	20,2	30,9	21,6	54481	53299	90
21,8	17,6	11,6	9,0	6,1	4,7	8,4	6,4	54995	53634	96
0,0	0,0	0,0	0,0	-	-	0,0	0,0	40625	40516	-
660,1	595,3	534,5	475,7	412,9	380,7	603,7	1309,2	58125	52979	

NR. DER SYST. 1)	WIRTSCHAFTSGLIEDERUNG	INS- GESAMT	DAVON MIT EINEM BEITRAGSPFLICHTIGEN						
			UNTER 19200	19200 24000	24000 28800	28800 33600	33600 38400	38400 43200	43200 48000
									10
0	LAND- U. FORSTWIRTSCH., TIERH. UND FISCHEREI	139,8	24,8	47,6	36,8	17,0	6,6	3,0	1,7
1 - 3	PRODUZIERENDES GEWERBE	1187,6	80,2	172,3	259,9	234,1	196,6	109,0	57,0
1	ENERGIEWIRTSCHAFT, WASSER- VERSORGUNG, BERGBAU	138,9	0,7	1,3	7,8	31,1	43,6	22,5	13,4
2	VERARBEITENDES GEWERBE (OHNE BAUGEWERBE)	707,0	69,1	154,3	205,4	112,9	67,6	43,9	21,8
20	CHEMISCHE INDUSTRIE U. MINERALÖLVERARB.	50,0	1,0	7,5	21,0	5,4	3,8	4,6	2,4
21	KUNSTSTOFF-, GUMMI- U. ASBESTVERARBEITUNG	19,2	1,8	5,9	5,6	2,4	1,3	1,0	0,5
22	GEW. U. VERARB. V. STEINEN U. ERDEN, FEINKER., GLAS ...	48,2	2,5	8,8	14,4	9,3	5,5	3,3	1,8
23	EISEN-, METALLERZ., GIES- SERIE U. STAHLVERF.	53,2	4,0	14,0	17,8	7,3	4,8	2,6	1,0
24	STAHL-, MASCHINEN- U. FAHRZEUGBAU U. ADV.	237,3	10,0	38,7	73,5	47,8	28,8	17,9	8,7
25 07 1	ELEKTROTECHNIK (OHNE ADV), FEINMECH., EBM-W.	118,7	9,5	26,0	31,9	19,7	12,3	9,0	4,3
25 07 1)	HOLZ-, PAPIER- UND DRUCKGEWERBE	58,4	7,4	14,2	16,2	9,1	4,9	2,8	1,6
26	LEDER-, TEXTIL- U. BE- KLEIDUNGSGEWERBE	42,7	13,1	15,9	7,0	2,8	1,8	0,9	0,4
28 - 9	NAHRUNGS- U. GENUSS- MITTELGEWERBE	79,3	19,7	23,2	18,0	9,1	4,3	1,9	1,1
3	BAUGEWERBE	341,8	10,4	16,7	46,7	90,1	85,4	42,6	21,7
30	BAUHAUPTGEWERBE	254,2	4,4	8,2	25,7	64,9	71,1	36,4	18,8
31	AUSBAU- U. BAUHILFSGEW.	87,6	6,0	8,5	21,0	25,2	14,3	6,2	2,9
4 - 5	HANDEL UND VERKEHR	550,5	42,3	57,3	134,2	136,6	85,5	40,1	19,7
4	HANDEL	246,8	35,7	46,0	65,7	39,4	21,5	12,0	7,6
40 - 1	GROSSHANDEL	78,1	5,6	13,9	21,3	13,9	8,3	4,9	3,0
42	HANDELSVERMITTLUNG	25,2	1,5	3,0	5,2	3,8	2,5	1,9	1,5
43	EINZELHANDEL	143,5	28,6	29,1	39,2	21,8	10,7	5,3	3,0
5	VERKEHR UND NACHRICHT- TENUEBERMITTLUNG	303,7	6,5	11,3	68,5	97,1	64,1	28,0	12,1
50 0	EISENBAHNEN	149,0	0,8	2,3	44,9	55,0	27,4	9,0	3,6
50 7	DEUTSCHE BUNDESPOST	68,4	0,8	0,6	7,2	21,6	19,3	9,2	4,5
50 0, 7)	VERKEHR (OH EISEN- BAHNEN U. BUNDESPOST)	86,3	4,9	8,4	16,4	20,5	17,3	9,9	4,0
6 - 9	SONST. WIRTSCHAFTSBEREICHE	1373,7	83,9	90,7	236,8	293,4	242,7	159,6	94,8
6	KREDITINSTITUTE UND VERSICHERUNGSGEWERBE	65,8	0,9	0,9	3,9	11,9	16,0	11,4	7,0
60	KREDIT- U. FINANZIE- RUNGSINSTITUTE	50,2	0,6	0,7	3,5	10,5	12,7	8,6	4,8
61	VERSICHERUNGSGEWERBE	15,6	0,3	0,2	0,4	1,4	3,3	2,7	2,2
7	Dienstleistungen, A.N.G.	644,3	69,7	64,7	97,1	109,8	94,6	70,0	41,8
70 0	GASTSTÄTTEN- UND BE- HERBERGUNGSGEWERBE	74,4	19,6	13,9	14,2	12,1	8,3	3,5	1,2
70 1 - 2	REINIGUNG, KÖRPERPFLEGE	41,6	23,2	7,3	4,5	2,8	1,5	1,2	0,4
70 6 - 8	WISSENSCHAFT, BILDUNG, KUNST UND PUBLIZISTIK	195,1	4,6	7,9	21,3	28,3	28,9	29,6	22,6
71 0 - 1	GESUNDHEITS- UND VETERINÄRWESSEN	170,3	11,7	16,5	27,3	34,4	35,0	20,0	6,6
71 2 - 7	RECHTS- UND WIRT- SCHAFTSBERATUNG USW.	115,5	5,0	11,2	20,1	22,4	15,4	12,3	8,5
71 8	SONST. DIENSTLEISTUNGEN	47,4	5,6	7,7	9,9	9,8	5,5	3,4	2,4
8	ORG. OH. ERWERBSCHARAKTER UND PRIVATE HAUSHALTE	73,3	2,7	5,5	14,8	17,7	13,7	7,0	4,0
80 0	DARUNTER: KIRCHEN, REL. U. WELT- ANSCH. VEREINIGUNGEN	13,3	0,6	1,2	3,0	2,7	1,7	1,2	0,8
80 1 - 7	ORGANISATIONEN D. WIRT- SCHAFTSLEBENS U. UEBR.	59,8	2,0	4,3	11,8	15,0	12,0	5,8	3,2
9	GEBIETSKÖRPERSCHAFTEN UND SOZIALVERSICHERUNG	590,2	10,7	19,5	121,0	154,0	118,4	71,2	42,0
90	GEBIETSKÖRPERSCHAFTEN	537,9	10,1	19,0	115,2	140,9	103,6	62,4	37,6
96	SOZIALVERSICHERUNG	52,3	0,6	0,6	5,7	13,1	14,8	8,8	4,4
-	OHNE ANGABE	0,7	0,2	0,1	0,1	0,1	0,1	0,1	0,0
	INSGESAMT	3252,4	231,3	368,0	667,9	681,2	531,6	311,8	173,2

*) PERSONEN MIT EINEM BESCHÄFTIGUNGSFALL, OHNE BESCHÄFTIGTE
IN BERUFLICHER AUSBILDUNG UND OHNE BESCHÄFTIGTE OHNE ENTGELT.
1) SYSTEMATIK DER WIRTSCHAFTSZWEIGE (FASSUNG FÜR DIE BERUFSZÄHLUNG 1970), KURZBEZEICHNUNGEN.
2) FÜR PERSONEN MIT EINEM EINKOMMEN UNTER DER BEITRAGSBEMESSUNGSGRENZE.

UND BERLIN - OST

AUSGEWÄHLTEN -UNTERABTEILUNGEN SOWIE NACH DER HÖHE DES BEITRAGSPFLICHTIGEN BRUTTOJAHRESENTGELTS
GESAMT

BRUTTOJAHRESENTGELT VON ... BIS UNTER ... DM								DURCH- SCHNITTTL. ENTGELT JE PERSON	DURCH- SCHNITTTL. ENTGELT JE PERSON 2)	NR. DER SYST. 1)
48000	52800	57600	62400	67200	72000	76800	81600 UND MEHR			
52800	57600	62400	67200	72000	76800	81600				
00								DM		
0,9	0,7	0,6	-	-	-	-	-	24822	24675	0
31,2	23,7	23,1	0,3	0,3	-	-	-	31473	30936	1 - 3
8,6	6,3	3,0	0,2	0,3	-	-	-	38211	37672	1
11,1	8,9	12,0	0,0	0,0	-	-	-	28588	28084	2
1,2	1,3	1,8	-	-	-	-	-	31260	30270	20
0,2	0,2	0,3	-	-	-	-	-	27415	26945	21
0,9	0,7	0,9	0,0	0,0	-	-	-	30153	29604	22
0,6	0,5	0,5	0,0	0,0	-	-	-	27528	27229	23
4,2	3,3	4,4	0,0	0,0	-	-	-	30360	29837	24, 07 1
2,1	1,6	2,2	0,0	0,0	-	-	-	29319	28772	25 (OHNE 07 1)
0,8	0,6	0,7	-	-	-	-	-	27484	27100	26
0,3	0,2	0,3	-	-	-	-	-	22866	22624	27
0,7	0,5	0,8	-	-	-	-	-	24447	24130	28 - 9
11,5	8,5	8,1	0,0	0,0	-	-	-	34703	34144	3
10,1	7,5	6,9	0,0	0,0	-	-	-	36089	35485	30
1,3	0,9	1,2	-	0,0	-	-	-	30580	30304	31
13,1	10,0	11,6	0,0	0,0	0,0	0,0	0,0	31141	30565	4 - 5
5,5	5,1	8,3	-	0,0	-	-	-	28816	27819	4
2,1	1,9	3,2	-	0,0	-	-	-	30847	29685	40 - 1
1,3	1,6	2,9	-	0,0	-	-	-	35761	32917	42
2,1	1,6	2,1	-	-	-	-	-	26491	26026	43
7,6	5,0	3,4	0,0	0,0	0,0	0,0	0,0	33031	32747	5
2,5	1,9	1,6	-	-	-	-	-	32215	31942	50 0
3,0	1,6	0,5	-	-	-	-	-	35586	35422	50 7
2,0	1,5	1,3	0,0	0,0	0,0	0,0	0,0	32416	32007	50, (OHNE 0, 7)
73,9	41,4	56,1	0,1	0,3	0,0	-	0,0	34491	33495	6 - 9
4,7	5,0	4,3	-	-	-	-	-	39838	38601	6
2,9	3,0	2,9	-	-	-	-	-	38896	37736	60
1,7	2,0	1,4	-	-	-	-	-	42868	41467	61
35,5	22,9	37,9	0,0	0,2	0,0	-	0,0	33810	32310	7
0,6	0,4	0,5	-	-	-	-	-	25724	25527	70 0
0,3	0,2	0,3	-	-	-	-	-	20224	19948	70 1 - 2
23,8	12,0	15,8	0,0	0,0	0,0	-	-	39678	38096	70 6 - 8
3,6	3,9	11,2	0,0	0,0	-	-	-	33707	32025	71 0 - 1
5,9	5,4	9,1	0,0	0,1	-	-	0,0	35633	33707	71 2 - 7
1,2	0,9	1,1	0,0	0,0	-	-	-	30212	29539	71 8
2,9	2,4	2,6	0,0	0,0	-	-	-	33991	33119	8
0,7	0,8	0,7	-	-	-	-	-	34657	33403	80 0
2,3	1,6	1,9	0,0	0,0	-	-	-	33907	33120	80 1 - 7
30,8	11,1	11,3	0,0	0,2	-	-	0,0	34699	34241	9
28,9	9,9	10,2	0,0	0,2	-	-	0,0	34536	34080	90
2,0	1,2	1,1	0,0	0,0	-	-	-	36378	35901	96
0,0	0,0	0,0	-	-	-	-	-	28049	27480	-
119,2	75,8	91,4	0,3	0,7	0,0	0,0	0,0	32405	31663	

NR. DER SYST. 1)	WIRTSCHAFTSGLIEDERUNG	INS- GESAMT	DAVON MIT EINEM BEITRAGSPFLICHTIGEN						
			UNTER 19200	19200 24000	24000 28800	28800 33600	33600 38400	38400 43200	43200 48000
									10
0	LAND- U. FORSTWIRTSCH., TIERH. UND FISCHEREI	94,2	8,8	31,4	28,7	13,9	5,5	2,5	1,5
1 - 3	PRODUZIERENDES GEWERBE	902,7	22,9	99,5	202,0	193,9	171,3	95,1	49,0
1	ENERGIEWIRTSCHAFT, WAS- SERVERSORGUNG, BERGBAU	103,7	0,4	0,5	4,4	20,0	34,8	17,9	10,3
2	VERARBEITENDES GEWERBE (OHNE BAUGEWERBE)	491,1	17,5	87,4	157,0	90,5	54,7	36,8	19,0
20	CHEMISCHE INDUSTRIE U. MINERALÖLVERARB.	30,5	0,2	2,8	12,9	3,7	2,3	3,3	1,9
21	KUNSTSTOFF- GUMMI- U. ASBESTVERARBEITUNG	12,9	0,5	3,3	4,3	1,9	1,1	0,8	0,4
22	GEW. U. VERARB. V. STEINEN U. ERDEN, FEINKER., GLAS	35,7	0,6	4,7	11,1	7,7	4,7	2,9	1,6
23	EISEN-, METALLERZ., GIES- SERE U. STAHLVERF.	42,2	1,6	10,6	15,2	6,1	4,0	2,2	1,0
24	STAHL- MASCHINEN- U. FAHRZEUGBAU U. ADV.	195,0	4,5	27,5	62,0	41,0	24,9	16,0	8,0
25 07 1	ELEKTROTECHNIK (OHNE ADV), FEINMECH., EBM-W.	79,9	2,4	13,3	23,2	14,7	9,8	7,4	3,8
25 07 1)	HOLZ-, PAPIER- UND DRUCKGEWERBE	40,5	2,9	9,2	12,6	6,9	3,6	2,1	1,2
26	LEDER- TEXTIL- U. BE- KLEIDUNGSGEWERBE	14,9	1,7	5,6	3,4	1,7	1,1	0,6	0,3
28 - 9	NAHRUNGS- U. GENUSS- MITTELGEWERBE	39,7	3,0	10,3	12,4	6,8	3,2	1,5	0,9
3	BAUGEWERBE	307,9	5,0	11,6	40,6	83,5	81,8	40,4	19,7
30	BAUHAUPTGEWERBE	231,0	2,4	5,4	21,7	59,6	68,2	34,6	17,0
31	AUSBAU- U. BAUHILFSGEW.	76,8	2,6	6,1	18,9	23,8	13,7	5,8	2,7
4 - 5	HANDEL UND VERKEHR	322,8	8,9	23,1	72,5	86,9	57,7	30,4	14,8
4	HANDEL	116,1	6,0	16,4	30,0	21,6	13,3	8,1	5,5
40 - 1	GROSSHANDEL	46,6	1,3	6,2	12,1	8,9	6,0	3,7	2,4
42	HANDELSVERMITTLUNG	16,0	0,4	1,3	2,8	2,3	1,7	1,4	1,2
43	EINZELHANDEL	53,5	4,3	8,9	15,1	10,4	5,6	3,0	1,9
5	VERKEHR UND NACHRICHT- TENÜBERMITTLUNG	206,7	3,0	6,7	42,4	65,3	44,4	22,3	9,2
50 0	EISENBAHNEN	105,2	0,4	0,9	27,8	40,2	20,5	7,6	2,6
50 7	DEUTSCHE BUNDESPOST	31,1	0,4	0,1	1,8	8,0	8,5	5,7	3,0
50, (OHNE 50 0, 7)	VERKEHR (OH. EISEN- BAHNEN U. BUNDESPOST)	70,4	2,1	5,8	12,9	17,0	15,4	9,0	3,7
6 - 9	SONST. WIRTSCHAFTSBEREICHE	476,6	14,0	27,5	84,5	96,3	62,6	48,8	38,9
6	KREDITINSTITUTE UND VERSICHERUNGSGEWERBE	13,5	0,1	0,2	0,7	1,7	1,9	1,7	1,6
60	KREDIT- U. FINANZIE- RUNGSINSTITUTE	7,7	0,1	0,2	0,6	1,4	1,2	0,9	0,7
61	VERSICHERUNGSGEWERBE	5,8	0,0	0,0	0,1	0,3	0,7	0,8	0,9
7	Dienstleistungen, A.N.G.	244,1	12,1	19,7	35,4	41,0	29,0	24,9	19,4
70 0	GASTSTÄTTEN- UND BE- HERBERGUNGSGEWERBE	21,9	4,9	4,7	4,7	3,7	1,7	0,9	0,5
70 1 - 2	REINIGUNG, KÖRPERPFLEGE	11,1	1,4	2,5	2,5	1,9	1,1	1,0	0,3
70 6 - 8	WISSENSCHAFT, BILDUNG, KUNST UND PUBLIZISTIK	84,9	1,3	3,4	8,0	10,5	9,8	10,6	9,6
71 0 - 1	GESUNDHEITS- UND VETERINÄRWESSEN	28,0	0,5	0,7	4,0	5,8	3,7	2,2	1,3
71 2 - 7	RECHTS- UND WIRT- SCHAFTSBERATUNG USW.	62,3	0,9	3,2	8,7	11,3	8,3	7,5	5,7
71 8	SONST. DIENSTLEISTUNGEN	35,8	3,2	5,3	7,5	8,0	4,4	2,8	2,0
8	ORG. OH. ERWERBSCHARAKTER UND PRIVATE HAUSHALTE	31,5	0,5	2,1	6,1	7,0	4,8	2,9	2,3
80 0	DARUNTER: KIRCHEN, REL. U. WELT- ANSCH., VEREINIGUNGEN	7,1	0,1	0,6	1,5	1,2	0,7	0,5	0,6
80 1 - 7	ORGANISATIONEN D. WIRT- SCHAFTSLEBENS U. ÜBR.	24,4	0,4	1,5	4,6	5,8	4,1	2,4	1,7
9	GEBIETSKÖRPERPERSCHAFTEN UND SOZIALVERSICHERUNG	187,6	1,3	5,5	42,3	46,6	27,0	19,4	15,6
90	GEBIETSKÖRPERPERSCHAFTEN	176,2	1,2	5,3	41,1	44,1	24,6	17,8	14,2
96	SOZIALVERSICHERUNG	11,4	0,1	0,1	1,3	2,5	2,4	1,6	1,4
-	OHNE ANGABE	0,4	0,1	0,1	0,1	0,1	0,1	0,1	0,0
	ZUSAMMEN	1796,7	54,7	181,5	387,7	391,1	297,2	176,9	104,2

*) PERSONEN MIT EINEM BESCHÄFTIGUNGSFALL OHNE BESCHÄFTIGTE

IN BERUFLICHER AUSBILDUNG UND OHNE BESCHÄFTIGTE OHNE ENTGELT.

1) SYSTEMATIK DER WIRTSCHAFTSZWEIGE (FASSUNG FÜR DIE BERUFSZÄHLUNG 1970), KURZBEZEICHNUNGEN.

2) FÜR PERSONEN MIT EINEM EINKOMMEN UNTER DER BEITRAGSBEMESSUNGSGRENZE.

UND BERLIN - OST

AUSGEWAHLTEN -UNTERABTEILUNGEN SOWIE NACH DER HOEHE DES BEITRAGSPFLICHTIGEN BRUTTOJAHRESENTGELTS
LICH

BRUTTOJAHRESENTGELT VON ... BIS UNTER ... DM								DURCH- SCHNITTL. ENTGELT JE PERSON	DURCH- SCHNITTL. ENTGELT JE PERSON 2)	NR. DER SYST. 1)
48000	52800	57600	62400	67200	72000	76800	81600 UND MEHR			
52800	57600	62400	67200	72000	76800	81600				
00										
0,7	0,6	0,6	-	-	-	-	-	26316	26122	0
26,9	20,7	20,9	0,2	0,3	-	-	-	33061	32457	1 - 3
6,9	5,3	2,6	0,2	0,3	-	-	-	38930	38306	1
9,7	7,8	10,8	0,0	0,0	-	-	-	30461	29847	2
1,0	0,9	1,4	-	-	-	-	-	32935	31759	20
0,2	0,2	0,3	-	-	-	-	-	29160	28557	21
0,8	0,6	0,9	0,0	0,0	-	-	-	31724	31063	22
0,6	0,5	0,5	0,0	0,0	-	-	-	28468	28119	23
3,8	3,1	4,2	0,0	0,0	-	-	-	31174	30588	24, 25, 07 1
1,8	1,4	2,0	0,0	0,0	-	-	-	31346	30653	25, (OHNE 25 07 1)
0,7	0,5	0,6	-	-	-	-	-	28681	28217	26
0,2	0,2	0,2	-	-	-	-	-	26632	26108	27
0,6	0,4	0,7	-	-	-	-	-	27938	27434	28 - 9
10,2	7,6	7,5	0,0	0,0	-	-	-	35232	34671	3
9,0	6,7	5,4	0,0	0,0	-	-	-	36446	35841	30
1,2	0,9	1,1	-	0,0	-	-	-	31581	31197	31
10,1	8,3	10,1	0,0	0,0	0,0	0,0	0,0	33437	32645	4 - 5
4,1	4,1	7,1	-	0,0	-	-	-	32770	31161	4
1,7	1,5	2,9	-	0,0	-	-	-	33455	31867	40 - 1
1,1	1,4	2,4	-	0,0	-	-	-	39002	35633	42
1,3	1,2	1,7	-	-	-	-	-	30308	29395	43
6,0	4,2	3,1	0,0	0,0	0,0	0,0	0,0	33811	33440	5
2,0	1,7	1,5	-	-	-	-	-	32879	32529	50 0
2,1	1,2	0,4	-	-	-	-	-	37603	37339	50 7
1,9	1,4	1,2	0,0	0,0	0,0	0,0	0,0	33530	33077	50, (OHNE 50 0, 7)
36,3	24,9	42,3	0,1	0,3	-	-	0,0	37176	35158	6 - 9
1,4	1,7	2,5	-	-	-	-	-	44052	41011	6
0,5	0,7	1,4	-	-	-	-	-	41925	38429	60
0,8	1,0	1,1	-	-	-	-	-	46918	44476	61
18,5	14,5	29,4	0,0	0,1	-	-	0,0	37661	34903	7
0,3	0,3	0,3	-	-	-	-	-	26419	25931	70 0
0,2	0,1	0,2	-	-	-	-	-	28672	28034	70 1 - 2
11,7	7,5	12,6	0,0	0,0	-	-	-	42185	39482	70 6 - 8
1,1	1,6	7,2	0,0	0,0	-	-	-	40957	35190	71 0 - 1
4,3	4,3	8,0	0,0	0,1	-	-	0,0	39314	36539	71 2 - 7
1,0	0,7	1,0	0,0	0,0	-	-	-	31152	30393	71 8
1,9	1,8	2,1	0,0	0,0	-	-	-	36370	34801	8
0,6	0,7	0,6	-	-	-	-	-	37951	35975	80 0
1,3	1,1	1,5	0,0	0,0	-	-	-	35926	34485	80 1 - 7
14,6	6,9	8,3	0,0	0,1	-	-	0,0	36186	35162	9
13,9	6,3	7,5	0,0	0,1	-	-	0,0	36026	35029	90
0,7	0,6	0,8	0,0	0,0	-	-	-	38651	37269	96
0,0	0,0	0,0	-	-	-	-	-	31468	30732	-
74,1	54,5	73,9	0,3	0,6	0,0	0,0	0,0	33866	32827	

NEUE LÄNDER

3 GANZJÄHRIG VOLLZEITBESCHÄFTIGTE PERSONEN *) 1992 NACH GESCHLECHT, WIRTSCHAFTSABTEILUNGEN.

3.3 WEIB

NR. DER SYST. 1)	WIRTSCHAFTSGLIEDERUNG	INS- GESAMT	DAVON MIT EINEM BEITRAGSPFLICHTIGEN						
			UNTER	19200	24000	28800	33600	38400	43200
			19200	24000	28800	33600	38400	43200	48000
									10
0	LAND- U. FORSTWIRTSCH., TIERH. UND FISCHEREI	45,6	16,0	16,2	8,2	3,1	1,1	0,5	0,3
1 - 3	PRODUZIERENDES GEWERBE	285,0	57,3	72,8	58,0	40,2	25,3	13,9	8,0
1	ENERGIEWIRTSCHAFT, WAS- SERVERSORGUNG, BERGBAU	35,2	0,3	0,7	3,4	11,1	8,8	4,7	3,1
2	VERARBEITENDES GEWERBE (OHNE BAUGEWERBE)	215,9	51,6	65,9	48,4	22,4	12,9	7,2	2,8
20	CHEMISCHE INDUSTRIE U. MINERALÖLVERARB.	19,5	0,8	4,7	8,2	1,7	1,5	1,3	0,4
21	KUNSTSTOFF-, GUMMI- U. ASBESTVERARBEITUNG	6,3	1,3	2,6	1,3	0,5	0,3	0,2	0,1
22	GEW. U. VERARB. V. STEINEN U. ERDEN, FEINKER., GLAS	12,5	1,9	4,0	3,2	1,6	0,8	0,4	0,2
23	EISEN-, METALLERZ., GIES- SEREI U. STAHLVERF.	11,0	2,5	3,4	2,5	1,2	0,8	0,4	0,1
24, 25 07 1	STAHL-, MASCHINEN- U. FAHRZEUGBAU U. ADV.	42,4	5,5	11,2	11,6	6,8	3,8	1,9	0,7
25 (OHNE 25 07 1)	ELEKTROTECHNIK (OHNE ADV), FEINMECH., EBM-W.	38,8	7,1	12,8	8,8	5,0	2,5	1,5	0,6
26	HOLZ-, PAPIER- UND DRUCKGEWERBE	17,9	4,4	5,0	3,6	2,2	1,3	0,7	0,3
27	LEDER-, TEXTIL- U. BE- KLEIDUNGSGEWERBE	27,8	11,4	10,3	3,6	1,2	0,7	0,3	0,1
28 - 9	NAHRUNGS- U. GENUSS- MITTELGEWERBE	39,7	16,7	12,9	5,7	2,3	1,2	0,5	0,2
3	BAUGEWERBE	33,9	5,4	5,2	5,1	5,6	3,6	2,1	2,1
30	BAUHAUPTGEWERBE	23,1	2,0	2,8	4,0	5,3	2,9	1,8	1,8
31	AUSSAU- U. BAUHLFSGEW.	10,8	3,4	2,4	2,1	1,3	0,7	0,4	0,2
4 - 5	HANDEL UND VERKEHR	227,7	33,3	34,2	61,8	49,7	27,9	9,6	4,9
4	HANDEL	130,7	29,8	29,7	35,7	17,9	8,1	3,9	2,0
40 - 1	GROSSHANDEL	31,5	4,3	7,8	9,2	5,0	2,3	1,2	0,6
42	HANDELSVERMITTLUNG	9,2	1,1	1,7	2,4	1,4	0,8	0,5	0,3
43	EINZELHANDEL	90,0	24,4	20,2	24,1	11,4	5,1	2,2	1,1
5	VERKEHR UND NACHRICHT- TENVERMITTLUNG	97,0	3,5	4,6	26,1	31,8	19,7	5,7	2,9
50 0	EISENBAHNEN	43,8	0,4	1,4	17,1	14,8	6,9	1,3	1,0
50 7	DEUTSCHE BUNDESPOST	37,3	0,4	0,5	5,4	13,6	10,9	3,5	1,6
50 (OHNE 50 0,7)	BAHNEN U. BUNDESPOST)	15,9	2,7	2,7	3,5	3,4	1,9	0,9	0,4
6 - 9	SONST. WIRTSCHAFTSBEREICHE	897,1	69,9	63,1	152,3	197,1	180,1	110,8	55,9
6	KREDITINSTITUTE UND VERSICHERUNGSGEWERBE	52,4	0,8	0,7	3,2	10,2	14,1	9,7	5,4
60	KREDIT- U. FINANZIE- RUNGSINSTITUTE	42,5	0,5	0,5	2,9	9,1	11,5	7,8	4,1
61	VERSICHERUNGSGEWERBE	9,9	0,3	0,2	0,3	1,1	2,6	1,9	1,3
7	DIENTSTLEISTUNGEN, A.N.G.	400,2	57,6	45,0	61,8	68,8	65,6	45,1	22,4
70 0	GASTSTAETTEN- UND BE- HERBERGUNGSGEWERBE	52,4	14,7	9,2	9,5	8,4	6,6	2,7	0,8
70 1 - 2	REINIGUNG, KOERPERPFLEGE	30,5	21,8	4,8	2,0	0,9	0,4	0,2	0,1
70 6 - 8	WISSENSCHAFT, BILDUNG, KUNST UND PUBLIZISTIK	110,1	3,3	4,6	13,3	17,9	19,1	19,0	13,1
71 0 - 1	GESUNDHEITS- UND VETERINAERWESSEN	142,3	11,3	15,9	23,3	28,6	31,3	17,8	5,3
71 2 - 7	RECHTS- UND WIRT- SCHAFTSBERATUNG USW.	53,2	4,1	8,1	11,3	11,1	7,1	4,8	2,8
71 8	SONST. DIENSTLEISTUNGEN	11,7	2,4	2,4	2,4	1,8	1,0	0,6	0,4
8	ORG. OH. ERWERBSCHARAKTER UND PRIVATE HAUSHALTE	41,9	2,1	3,4	8,7	10,7	9,0	4,1	1,7
80 0	DARUNTER: KIRCHEN, REL. U. WELT- ANSCH. VEREINIGUNGEN	6,3	0,4	0,7	1,5	1,5	1,1	0,7	0,2
80 1 - 7	ORGANISATION O. WIRT- SCHAFTSLEBENS U. UEBR.	35,4	1,6	2,7	7,2	9,2	7,9	3,5	1,5
9	GEBIETSKOERPERSONEN UND SOZIALVERSICHERUNG	402,7	9,4	14,1	78,6	107,4	91,5	51,8	26,4
90	GEBIETSKOERPERSONEN	361,8	8,9	13,6	74,2	96,8	79,0	44,6	23,4
96	SOZIALVERSICHERUNG	40,9	0,5	0,5	4,5	10,6	12,4	7,2	3,1
-	OHNE ANGABE	0,3	0,1	0,1	0,0	0,0	0,0	0,0	0,0
	ZUSAMMEN	1455,7	176,7	186,5	280,2	290,1	234,3	134,9	69,1

*) PERSONEN MIT EINEM BESCHAEFTIGUNGSFALL OHNE BESCHAEFTIGTE
IN BERUFLICHER AUSBILDUNG UND OHNE BESCHAEFTIGTE OHNE ENTGELT.
1) SYSTEMATIK DER WIRTSCHAFTSZWEIGE (FASSUNG FUER DIE BERUFSZAEHLUNG 1970), KURZBEZEICHNUNGEN.
2) FUER PERSONEN MIT EINEM EINKOMMEN UNTER DER BEITRAGSBEMESSUNGSGRENZE.

UND BERLIN - OST

AUSGEWÄHLTEN UNTERABTEILUNGEN SOWIE NACH DER HÖHE DES BEITRAGSPFLICHTIGEN BRUTTOJAHRESENTGELTS
LICH

BRUTTOJAHRESENTGELT VON ... BIS UNTER ... DM								DURCH- SCHNITTL. ENTGELT JE PERSON	DURCH- SCHNITTL. ENTGELT JE PERSON 2)	NR. DER SYST. 1)
48000	52800	57600	62400	67200	72000	76800	81600 UND MEHR			
52800	57600	62400	67200	72000	76800	81600		DM		
0,2	0,1	0,0	-	-	-	-	-	21738	21704	0
4,3	3,0	2,2	0,0	0,0	-	-	-	26442	26198	1 - 3
1,7	1,0	0,4	0,0	0,0	-	-	-	36090	35838	1
1,4	1,1	1,2	-	0,0	-	-	-	24327	24140	2
0,2	0,3	0,4	-	-	-	-	-	28639	27997	20
0,0	0,0	0,0	-	-	-	-	-	23839	23693	21
0,1	0,1	0,1	-	-	-	-	-	25669	25526	22
0,1	0,0	0,0	-	0,0	-	-	-	23923	23849	23
0,3	0,2	0,2	-	0,0	-	-	-	26617	26437	24, 25 07 1
0,3	0,2	0,2	-	-	-	-	-	25147	24978	25, (OHNE 25 07 1)
0,1	0,1	0,1	-	-	-	-	-	24778	24603	26
0,1	0,1	0,0	-	-	-	-	-	20854	20790	27
0,1	0,1	0,1	-	-	-	-	-	20958	20876	28 - 9
1,3	0,9	0,6	-	0,0	-	-	-	29897	29392	3
1,1	0,8	0,5	-	0,0	-	-	-	32525	31948	30
0,1	0,1	0,1	-	-	-	-	-	24250	23978	31
3,0	1,7	1,5	-	-	-	0,0	-	27888	27691	4 - 5
1,4	1,0	1,2	-	-	-	-	-	25305	25004	4
0,4	0,3	0,4	-	-	-	-	-	26987	26620	40 - 1
0,3	0,3	0,5	-	-	-	-	-	30133	28717	42
0,8	0,4	0,4	-	-	-	-	-	24222	24080	43
1,6	0,7	0,3	-	-	-	0,0	-	31369	31289	5
0,5	0,2	0,1	-	-	-	-	-	30620	30546	50 0
1,0	0,4	0,1	-	-	-	-	-	33903	33841	50 7
0,2	0,1	0,1	-	-	-	0,0	-	27492	27342	50, (OHNE 50 0,7)
37,6	16,5	13,8	0,0	0,0	0,0	-	0,0	33064	32679	6 - 9
3,3	3,3	1,8	-	-	-	-	-	38753	38077	6
2,4	2,3	1,5	-	-	-	-	-	38347	37629	60
0,9	1,0	0,3	-	-	-	-	-	40502	39994	61
17,0	8,3	8,6	0,0	0,0	0,0	-	-	31462	30889	7
0,3	0,1	0,1	-	-	-	-	-	25433	25360	70 0
0,1	0,1	0,1	-	-	-	-	-	17140	17054	70 1 - 2
12,2	4,5	3,1	0,0	-	0,0	-	-	37743	37159	70 6 - 8
2,6	2,3	4,0	-	-	-	-	-	32280	31549	71 0 - 1
1,6	1,1	1,1	0,0	0,0	-	-	-	31322	30760	71 2 - 7
0,3	0,2	0,1	-	-	-	-	-	27326	26957	71 8
1,1	0,6	0,4	-	0,0	-	-	-	32204	31929	8
0,1	0,1	0,0	-	-	-	-	-	30941	30748	80 0
1,0	0,5	0,4	-	0,0	-	-	-	32518	32230	80 1 - 7
16,2	4,2	3,0	0,0	0,0	-	-	0,0	34006	33828	9
15,0	3,6	2,6	0,0	0,0	-	-	0,0	33810	33634	90
1,3	0,6	0,4	-	-	-	-	-	35743	35541	96
0,0	0,0	0,0	-	-	-	-	-	23106	22877	-
45,1	21,2	17,5	0,0	0,1	0,0	0,0	0,0	30601	30270	

NEUE LÄENDER

3 GANZJÄHRIG VOLLZEITBESCHÄFTIGTE PERSONEN *) 1992 NACH GESCHLECHT, WIRTSCHAFTSABTEILUNGEN,

3.4 ARBEITER/

NR. DER SYST. 1)	WIRTSCHAFTSGLIEDERUNG	INS- GESAMT	DAVON MIT EINEM BEITRAGSPFLICHTIGEN						
			UNTER 19200	19200 24000	24000 28800	28800 33600	33600 38400	38400 43200	43200 48000
									10
0	LAND- U. FORSTWIRTSCH., TIERH. UND FISCHEREI	112,2	21,5	42,5	31,5	12,3	3,3	0,8	0,2
1 - 3	PRODUZIERENDES GEWERBE	843,9	57,7	143,2	214,0	181,9	146,1	64,0	23,4
1	ENERGIEWIRTSCHAFT, WAS- SERSVERSORGUNG, BERGBAU	89,0	0,5	1,0	6,3	25,0	36,8	14,6	3,8
2	VERARBEITENDES GEWERBE (OHNE BAUGEWERBE)	474,7	50,6	129,5	166,9	74,9	30,3	12,6	5,3
20	CHEMISCHE INDUSTRIE U. MINERALÖLVERARB.	26,2	0,8	5,8	16,5	2,7	0,2	0,1	0,0
21	KUNSTSTOFF- GUMMI U. ASBESTVERARBEITUNG	13,8	1,5	5,3	4,6	1,4	0,6	0,2	0,1
22	GEW. U. VERARB. V. STEINEN U. ERDEN, FEINKER., GLAS ...	36,2	2,1	7,8	12,3	6,8	3,5	1,9	1,0
23	EISEN-, METALLERZ., GIES- SEREI U. STAHLVERF.	38,7	2,8	12,6	15,5	5,0	1,9	0,5	0,2
24	STAHL- MASCHINEN- U. FAHRZEUGBAU U. ADV.	156,6	6,0	32,0	60,8	33,4	14,1	6,0	2,3
25 07 1	ELEKTROTECHNIK (OHNE ADV), FEINMECH., EBM-W.	73,0	6,9	22,2	24,9	11,3	4,3	1,7	0,8
25 (OHNE 25 07 1)	HOLZ-, PAPIER- UND DRUCKGEWERBE	44,6	6,0	12,7	14,0	6,8	2,9	1,3	0,6
26	LEDER-, TEXTIL- U. BE- KLEIDUNGSGEWERBE	31,8	11,9	13,7	4,4	1,1	0,4	0,1	0,1
28 - 9	NAHRUNGS- U. GENUSS- MITTELGEWERBE	53,8	12,7	17,4	13,9	6,3	2,4	0,7	0,3
3	BAUGEWERBE	280,2	6,6	12,6	40,8	82,0	79,0	36,8	14,2
30	BAUHAUPTGEWERBE	207,6	2,9	6,2	22,0	58,8	66,3	31,9	12,4
31	AUSBAU- U. BAUHILFSGEW.	72,6	3,7	6,5	18,8	23,2	12,7	4,9	1,8
4 - 5	HANDEL UND VERKEHR	236,7	15,8	24,6	65,3	70,1	37,2	15,4	5,0
4	HANDEL	78,0	12,3	17,3	23,9	13,2	6,3	2,6	1,2
40 - 1	GROSSHANDEL	31,7	2,7	7,3	10,7	5,9	2,9	1,3	0,6
42	HANDELSVERMITTLUNG	7,9	0,8	1,6	2,4	1,5	0,8	0,4	0,2
43	EINZELHANDEL	38,4	8,8	8,5	10,8	5,9	2,6	1,0	0,5
5	VERKEHR UND NACHRICHT- TENÜBERMITTLUNG	158,7	3,5	7,3	41,4	56,9	31,0	12,8	3,8
50 0	EISENBAHNEN	59,8	0,5	1,2	25,7	26,4	5,1	0,7	0,1
50 7	DEUTSCHE BUNDESPOST	35,9	0,3	0,3	3,0	14,0	11,5	4,6	1,3
50 (OHNE 50 0,7)	VERKEHR (OH. EISEN- BAHNEN U. BUNDESPOST)	63,1	2,7	5,8	12,7	16,5	14,4	7,4	2,3
6 - 9	SONST. WIRTSCHAFTSBEREICHE	354,4	54,3	50,9	127,8	76,5	23,0	8,2	3,6
6	KREDITINSTITUTE UND VERSICHERUNGSGEWERBE	1,7	0,1	0,2	0,4	0,5	0,3	0,1	0,0
60	KREDIT- U. FINANZIE- RUNGSINSTITUTE	1,4	0,1	0,2	0,3	0,4	0,2	0,1	0,0
61	VERSICHERUNGSGEWERBE	0,2	0,0	0,0	0,0	0,1	0,1	0,0	0,0
70	Dienstleistungen, A.N.G.	196,7	47,0	34,5	49,1	34,9	13,3	5,9	2,9
70 0	GASTSTÄTTEN- UND BE- HERBERGUNGSGEWERBE	40,3	16,0	10,7	8,9	3,8	0,7	0,2	0,1
70 1 - 2	REINIGUNG, KÖRPERPFLEGE	35,6	21,7	6,4	3,5	2,0	0,9	0,8	0,2
70 6 - 8	WISSENSCHAFT, BILDUNG, KUNST UND PUBLIZISTIK	30,5	2,4	5,1	11,1	7,6	2,7	0,9	0,4
71 0 - 1	GESUNDHEITS- UND VETERINÄRWESSEN	32,1	1,5	2,7	10,3	6,4	2,1	0,8	0,6
71 2 - 7	RECHTS- UND WIRT- SCHAFTSBERATUNG USW.	27,3	1,3	4,1	8,0	8,0	3,5	1,5	0,5
71 8	SONST. DIENSTLEISTUNGEN	30,9	4,1	5,6	7,2	7,1	3,4	1,8	1,3
8	ORG. OH. ERWERBSCHARAKTER UND PRIVATE HAUSHALTE	15,2	1,2	3,0	6,6	3,3	0,7	0,2	0,1
80 0	DARUNTER: KIRCHEN, REL. U. WELT- ANSCH. VEREINIGUNGEN	2,4	0,2	0,4	1,2	0,5	0,1	0,0	0,0
80 1 - 7	ORGANISATIONEN D. WIRT- SCHAFTSLEBENS U. ÜBR.	12,7	1,0	2,6	5,4	2,8	0,6	0,2	0,1
9	GEBIETSKÖRPERSCHAFTEN UND SOZIALVERSICHERUNG	140,8	6,0	13,2	71,8	37,8	8,8	1,9	0,6
90	GEBIETSKÖRPERSCHAFTEN	137,4	5,9	13,1	70,6	36,4	8,3	1,8	0,6
96	SOZIALVERSICHERUNG	3,5	0,1	0,1	1,2	1,5	0,4	0,1	0,0
-	OHNE ANGABE	0,4	0,1	0,1	0,1	0,1	0,0	0,0	0,0
	ZUSAMMEN	1547,6	149,4	261,3	438,7	340,8	209,7	88,5	32,2

*) PERSONEN MIT EINEM BESCHÄFTIGUNGSFALL OHNE BESCHÄFTIGTE
IN BERUFLICHER AUSBILDUNG UND OHNE BESCHÄFTIGTE OHNE ENTGELT.
1) SYSTEMATIK DER WIRTSCHAFTSZWEIGE (FASSUNG FÜR DIE BERUFSZÄHLUNG 1970), KURZBEZEICHNUNGEN.
2) FÜR PERSONEN MIT EINEM EINKOMMEN UNTER DER BEITRAGSBEMESSUNGSGRENZE.

U N D B E R L I N - O S T

AUSGEWAHLTEN -UNTERABTEILUNGEN SOWIE NACH DER HOEHE DES BEITRAGSPFLICHTIGEN BRUTTOJAHRESENTGELTS
ARBEITERINNEN

BRUTTOJAHRESENTGELT VON ... BIS UNTER ... DM								DURCH- SCHNITT- ENTGELT JE PERSON	DURCH- SCHNITT- ENTGELT JE PERSON 2)	NR. DER SYST. 1)
48000	52800	57600	62400	67200	72000	76800	81600 UND MEHR			
00								DM		
0,1	0,0	0,0	-	-	-	-	-	23418	23412	0
8,5	3,7	1,5	0,0	0,0	-	-	-	29485	29435	1 - 3
0,8	0,1	0,0	0,0	0,0	-	-	-	35026	35018	1
2,5	1,4	0,7	0,0	-	-	-	-	26026	25976	2
0,0	0,0	0,0	-	-	-	-	-	25670	25637	20
0,0	0,0	0,0	-	-	-	-	-	24798	24759	21
0,4	0,2	0,1	-	-	-	-	-	28383	28320	22
0,1	0,1	0,0	-	-	-	-	-	25368	25345	23
1,1	0,7	0,4	0,0	-	-	-	-	27958	27888	24, 07 1
0,4	0,2	0,2	-	-	-	-	-	25956	25886	25, (OHNE 25 07 1)
0,2	0,1	0,0	-	-	-	-	-	25629	25618	26
0,0	0,0	0,0	-	-	-	-	-	20595	20557	27
0,1	0,0	0,0	-	-	-	-	-	23415	23407	28 - 9
5,2	2,2	0,7	-	-	-	-	-	33586	33525	3
4,6	1,9	0,6	-	-	-	-	-	34756	34692	30
0,6	0,3	0,1	-	-	-	-	-	30238	30188	31
1,9	1,1	0,4	-	0,0	-	-	-	29711	29669	4 - 5
0,6	0,4	0,2	-	-	-	-	-	26160	26077	4
0,2	0,1	0,1	-	-	-	-	-	27345	27285	40 - 1
0,1	0,1	0,1	-	-	-	-	-	28277	28052	42
0,2	0,1	0,1	-	-	-	-	-	24745	24676	43
1,3	0,7	0,2	-	0,0	-	-	-	31456	31430	5
0,0	0,0	0,0	-	-	-	-	-	29352	29350	50 0
0,5	0,3	0,1	-	-	-	-	-	34343	34304	50 7
0,8	0,4	0,1	-	0,0	-	-	-	31809	31771	50, (OHNE 50 0,7)
1,6	2,3	5,1	-	0,0	-	-	-	26783	26240	6 - 9
0,0	0,0	0,0	-	-	-	-	-	30137	29757	6
0,0	0,0	0,0	-	-	-	-	-	29546	29211	60
0,0	0,0	0,0	-	-	-	-	-	33585	32987	61
1,3	2,1	5,7	-	0,0	-	-	-	26142	25199	7
0,0	0,1	0,0	-	-	-	-	-	21136	21100	70 0
0,1	0,0	0,0	-	-	-	-	-	18791	18761	70 1 - 2
0,1	0,1	0,1	-	-	-	-	-	27460	27317	70 5 - 8
0,7	1,7	5,4	-	-	-	-	-	34873	30320	71 0 - 1
0,2	0,1	0,1	-	0,0	-	-	-	29187	29085	71 2 - 7
0,3	0,1	0,1	-	-	-	-	-	28079	28025	71 8
0,0	0,0	0,1	-	-	-	-	-	26329	26221	8
0,0	0,0	0,0	-	-	-	-	-	26429	26323	80 0
0,0	0,0	0,0	-	-	-	-	-	26452	26344	80 1 - 7
0,2	0,2	0,3	-	-	-	-	-	27686	27616	9
0,2	0,2	0,3	-	-	-	-	-	27618	27556	90
0,0	0,0	0,0	-	-	-	-	-	30399	30025	96
0,0	0,0	0,0	-	-	-	-	-	27834	27759	-
12,1	7,1	8,0	0,0	0,0	-	-	-	28460	28309	

NEUE LÄNDER

3 GANZJÄHRIG VOLLZEITBESCHÄFTIGTE PERSONEN *) 1992 NACH GESCHLECHT, WIRTSCHAFTSABTEILUNGEN,

3.5 ANGE

NR. DER SYST. 1)	WIRTSCHAFTSGLIEDERUNG	INS- GESAMT	DAVON MIT EINEM BEITRAGSPFLICHTIGEN						
			UNTER 19200	19200 24000	24000 28800	28800 33600	33600 38400	38400 43200	43200 48000
									10
0	LAND- U. FORSTWIRTSCH., TIERH. UND FISCHEREI	27,6	3,3	5,1	5,3	4,8	3,3	2,2	1,5
1 - 3	PRODUZIERENDES GEWERBE	343,7	22,5	29,2	45,9	52,3	50,4	45,0	33,6
1	ENERGIEWIRTSCHAFT, WAS- SERVERSORGUNG, BERGBAU	49,9	0,2	0,3	1,5	6,1	6,8	7,9	9,6
2	VERARBEITENDES GEWERBE (OHNE BAUGEWERBE)	232,3	18,4	24,8	38,5	38,1	37,3	31,3	16,5
20	CHEMISCHE INDUSTRIE U. MINERALÖLVERARB.	23,8	0,3	1,7	4,5	2,7	3,5	4,5	2,3
21	KUNSTSTOFF-, GUMMI- U. ASBESTVERARBEITUNG	5,4	0,3	0,6	1,0	1,0	0,8	0,7	0,4
22	GEW. U. VERARB. V. STEINEN U. ERDEN, FEINKER., GLAS	12,0	0,4	1,0	2,1	2,5	2,0	1,4	0,8
23	EISEN-, METALLERZ-, GIES- SEREI U. STAHLVERF.	14,6	1,3	1,4	2,3	2,3	3,0	2,0	0,8
24	STAHL-, MASCHINEN- U. FAHRZEUGBAU U. ADV.	80,7	4,0	6,7	12,8	14,4	14,7	11,9	6,4
25 07 1	ELEKTROTECHNIK (OHNE ADV.), FEINMECH., EBM-W.	45,7	2,7	3,8	7,0	8,3	8,0	7,2	3,6
25 07 1)	HOLZ-, PAPIER- UND DRUCKGEWERBE	13,8	1,4	1,6	2,2	2,4	2,0	1,5	1,0
26	LEDER-, TEXTIL- U. BE- KLEIDUNGSGEWERBE	10,8	1,1	2,2	2,5	1,7	1,4	0,7	0,4
28 - 9	NAHRUNGS- U. GENUSS- MITTELGEWERBE	25,5	7,0	5,8	4,1	2,8	2,0	1,3	0,8
3	BAUGEWERBE	61,6	3,9	4,1	5,9	8,1	6,4	5,7	7,5
30	BAUHAUPTGEWERBE	46,6	1,5	2,1	3,7	5,1	4,8	4,4	6,4
31	AUSBAU- U. BAUHILFSGEW.	15,0	2,4	2,0	2,2	2,0	1,6	1,3	1,1
4 - 5	HANDEL UND VERKEHR	313,8	26,5	32,7	68,9	66,4	48,3	24,7	14,7
4	HANDEL	168,9	23,5	28,7	41,7	26,2	15,2	9,4	6,4
40 - 1	GROSSHANDEL	46,4	2,9	6,7	10,6	8,0	5,4	3,6	2,5
42	HANDELSVERMITTLUNG	17,3	0,7	1,4	2,8	2,3	1,7	1,5	1,3
43	EINZELHANDEL	105,1	19,9	20,6	28,4	16,0	8,1	4,3	2,6
5	VERKEHR UND NACHRICHT- TENUEBERMITTLUNG	145,0	3,0	4,0	27,2	40,2	33,1	15,2	8,4
50 0	EISENBAHNEN	89,2	0,3	1,1	19,3	28,5	22,3	8,2	3,4
50 7	DEUTSCHE BUNDESPOST	32,5	0,5	0,3	4,2	7,7	7,9	4,6	3,2
50, (OHNE 50 0, 7)	VERKEHR (OH. EISEN- BAHNEN U. BUNDESPOST)	23,2	2,2	2,6	3,7	4,0	3,0	2,5	1,7
6 - 9	SONST. WIRTSCHAFTSBEREICHE	1019,3	29,6	39,7	109,0	216,9	219,7	151,4	91,2
6	KREDITINSTITUTE UND VERSICHERUNGSGEWERBE	64,1	0,7	0,7	3,5	11,4	15,7	11,2	7,0
60	KREDIT- U. FINANZIE- RUNGSINSTITUTE	48,8	0,5	0,5	3,2	10,0	12,4	8,5	4,8
61	VERSICHERUNGSGEWERBE	15,4	0,3	0,2	0,4	1,4	3,2	2,7	2,2
7	DIENTSTLEISTUNGEN, A.N.G.	447,6	22,7	30,1	48,1	75,0	81,3	64,1	38,9
70 0	GASTSTAETTEN- UND BE- HERBERGUNGSGEWERBE	34,1	3,6	3,3	5,3	8,3	7,7	3,4	1,2
70 1 - 2	REINIGUNG, KOERPERPFLEGE	6,0	1,5	1,0	0,9	0,7	0,5	0,4	0,3
70 6 - 8	WISSENSCHAFT, BILDUNG, KUNST UND PUBLIZISTIK	164,6	2,2	2,9	10,2	20,7	26,2	28,8	22,3
71 0 - 1	GESUNDHEITS- UND VETERINAERWESSEN	138,2	10,3	13,8	16,9	28,0	32,9	19,2	6,0
71 2 - 7	RECHTS- UND WIRT- SCHAFTSBERATUNG USW.	88,2	3,7	7,1	12,1	14,4	11,9	10,8	8,0
71 8	SONST. DIENSTLEISTUNGEN	16,5	1,5	2,1	2,7	2,7	2,1	1,5	1,1
8	ORG. OH. ERWERBSCHARAKTER UND PRIVATE HAUSHALTE	58,1	1,4	2,5	8,2	14,4	13,1	6,8	3,9
80 0	DARUNTER: KIRCHEN, REL. U. WELT- ANSCH. VEREINIGUNGEN	11,0	0,4	0,8	1,8	2,2	1,7	1,1	0,8
80 1 - 7	ORGANISATIONEN D. WIRT- SCHAFTSLEBENS U. UEBR.	47,1	1,0	1,7	6,4	12,2	11,4	5,7	3,1
9	GEBIETSKOERPERSCHAFTEN UND SOZIALVERSICHERUNG	449,4	4,7	6,3	49,2	116,1	109,7	69,2	41,4
90	GEBIETSKOERPERSCHAFTEN	400,5	4,2	5,9	44,6	104,5	95,3	60,6	37,0
96	SOZIALVERSICHERUNG	48,9	0,5	0,5	4,6	11,6	14,4	8,7	4,4
-	OHNE ANGABE	0,3	0,1	0,0	0,0	0,0	0,0	0,0	0,0
	ZUSAMMEN	1704,8	81,9	106,7	229,2	340,4	321,9	223,3	141,1

*) PERSONEN MIT EINEM BESCHAEFTIGUNGSFALL, OHNE BESCHAEFTIGTE
IN BERUFLICHER AUSBILDUNG UND OHNE BESCHAEFTIGTE OHNE ENTGELT.
1) SYSTEMATIK DER WIRTSCHAFTSZWEIGE (FASSUNG FUER DIE BERUFSZAEHLUNG 1970), KURZBEZEICHNUNGEN.
2) FUER PERSONEN MIT EINEM EINKOMMEN UNTER DER BEITRAGSBEWERTUNGSGRENZE.

UND BERLIN - OST

AUSGEWAHLTEN -UNTERABTEILUNGEN SOWIE NACH DER HOEHE DES BEITRAGSPFLICHTIGEN BRUTTOJAHRESENTGELTS

STELLTE

BRUTTOJAHRESENTGELT VON ... BIS UNTER ... DM								DURCH- SCHNITTL. ENTGELT JE PERSON	DURCH- SCHNITTL. ENTGELT JE PERSON 2)	NR. DER SYST. 1)
48000	52800	57600	62400	67200	72000	76800	81600 UND MEHR			
52800	57600	62400	67200	72000	76800	81600				
00								DM		
0,8	0,6	0,6	-	-	-	-	-	30527	29921	0
22,7	20,0	21,6	0,3	0,3	-	-	-	36355	34866	1 - 3
7,8	6,2	2,9	0,2	0,3	-	-	-	43889	42751	1
8,6	7,5	11,2	0,0	0,0	-	-	-	33826	32605	2
1,2	1,3	1,8	-	-	-	-	-	37399	35764	20
0,2	0,2	0,3	-	-	-	-	-	34106	32827	21
0,5	0,5	0,8	0,0	0,0	-	-	-	35496	33772	22
0,5	0,4	0,5	0,0	0,0	-	-	-	33270	32410	23
3,1	2,7	4,0	0,0	0,0	-	-	-	35025	33814	24
1,7	1,3	2,1	0,0	0,0	-	-	-	34688	33588	25, 07 1 25, (OHNE 25 07 1)
0,6	0,6	0,7	-	-	-	-	-	33498	32169	26
0,2	0,2	0,3	-	-	-	-	-	29534	28835	27
0,6	0,4	0,7	-	-	-	-	-	26625	25701	28 - 9
6,3	6,3	7,4	0,0	0,0	-	-	-	39787	37338	3
5,5	5,6	6,4	0,0	0,0	-	-	-	42033	39566	30
0,7	0,7	1,1	0,0	0,0	-	-	-	32817	30908	31
11,2	9,0	11,3	0,0	0,0	0,0	0,0	0,0	32220	31266	4 - 5
4,9	4,7	8,1	-	0,0	-	-	-	30043	28661	4
1,9	1,7	3,2	-	0,0	-	-	-	33239	31442	40 - 1
1,2	1,5	2,8	-	0,0	-	-	-	39172	35549	42
1,9	1,4	2,0	-	-	-	-	-	27128	26528	43
6,3	4,3	3,2	0,0	-	0,0	0,0	0,0	34756	34221	5
2,5	1,9	1,6	-	-	-	-	-	34134	33710	50 0
2,5	1,3	0,4	-	-	-	-	-	36956	36670	50 7
1,2	1,1	1,2	0,0	-	0,0	0,0	0,0	34063	32684	50, (OHNE 50 0,7)
72,3	39,1	49,9	0,1	0,3	0,0	-	0,0	37171	36103	6 - 9
4,6	5,0	4,3	-	-	-	-	-	40093	38846	6
2,9	3,0	2,9	-	-	-	-	-	39172	38000	60
1,7	2,0	1,3	-	-	-	-	-	43017	41613	61
34,2	20,8	32,2	0,0	0,2	0,0	-	0,0	37180	35580	7
0,6	0,3	0,4	-	-	-	-	-	31148	30820	70 0
0,2	0,2	0,3	-	-	-	-	-	28761	27354	70 1 - 2
23,7	11,9	15,6	0,0	0,0	0,0	-	-	41940	40291	70 6 - 8
3,0	2,2	5,8	0,0	0,0	-	-	-	33436	32369	71 0 - 1
5,7	5,3	9,0	0,0	0,1	-	-	0,0	37628	35296	71 2 - 7
0,9	0,8	1,0	0,0	0,0	-	-	-	34193	32555	71 8
2,9	2,4	2,5	0,0	0,0	-	-	-	35998	35002	8
0,7	0,8	0,7	-	-	-	-	-	36438	35032	80 0
2,2	1,6	1,8	0,0	0,0	-	-	-	35923	35022	80 1 - 7
30,6	10,9	11,0	0,0	0,2	-	-	0,0	36896	36364	9
28,7	9,8	9,9	0,0	0,2	-	-	0,0	36908	36370	90
2,0	1,2	1,1	0,0	0,0	-	-	-	36801	36321	96
0,0	0,0	0,0	-	-	-	-	-	28298	27144	-
107,1	68,7	83,4	0,3	0,7	0,0	0,0	0,0	35986	34850	

4 Beschäftigungsfälle und beschäftigte Personen 1992 nach Ländern

Land	Beschäftigungsfälle	Personen ¹⁾			Durchschnittliche Anzahl der Beschäftigungsfälle je Person ⁴⁾	Durchschnittliches Entgelt ²⁾ je			Durchschnittliche Anzahl der Beschäftigungstage je Person ⁴⁾
		insgesamt	darunter ganzjährig beschäftigt			Person ⁴⁾	ganzjährig beschäftigter Person	ganzjährig vollzeitbeschäftigter Person ³⁾	
			zusammen	darunter vollzeitbeschäftigt ³⁾					
1 000					Anzahl	DM			Anzahl
Baden-Württemberg	5 098,9	4 316,9	3 204,0	2 483,6	1,18	41 553	49 031	54 753	319
Bayern	5 783,2	4 801,1	3 453,7	2 645,2	1,20	39 124	46 592	52 035	316
Berlin	1 982,0	1 535,9	1 068,6	809,3	1,29	35 767	43 313	47 032	312
Brandenburg	1 283,9	1 030,2	707,3	529,7	1,25	25 371	30 376	32 086	312
Bremen	432,0	343,9	255,8	194,2	1,26	41 651	49 319	55 357	318
Hamburg	1 057,9	871,3	638,0	486,9	1,21	44 120	52 648	58 450	317
Hessen	2 919,6	2 455,6	1 825,1	1 408,4	1,19	42 574	50 288	55 824	319
Mecklenburg-Vorpommern	924,2	744,0	480,5	361,8	1,24	24 488	30 337	32 509	304
Niedersachsen	3 251,2	2 705,5	1 960,7	1 464,7	1,20	37 877	45 297	51 463	316
Nordrhein-Westfalen	8 013,8	6 721,1	4 975,9	3 866,7	1,19	41 132	48 706	54 040	318
Rheinland-Pfalz	1 599,1	1 334,8	969,8	742,4	1,20	38 453	45 904	51 605	317
Saarland	464,8	395,6	290,0	234,7	1,17	39 255	46 923	51 231	316
Sachsen	2 435,2	1 941,9	1 313,5	969,1	1,25	24 734	29 856	31 874	310
Sachsen-Anhalt	1 421,5	1 146,2	778,7	598,3	1,24	24 870	29 974	31 997	311
Schleswig-Holstein	1 125,5	924,3	653,0	473,9	1,22	36 393	44 017	50 342	314
Thüringen	1 267,8	1 022,4	676,8	509,4	1,24	24 347	29 590	31 752	309
Deutschland ⁵⁾ ...	39 064,4	32 293,8	23 253,3	17 779,9	1,21	37 306	44 683	49 667	316
Nachrichtlich:									
Früheres Bundesgebiet	31 045,9	25 871,8	18 928,5	14 526,0	1,20	40 321	47 941	53 533	317
Neue Länder und Berlin-Ost	8 014,6	6 419,0	4 322,9	3 252,4	1,25	25 160	30 423	32 405	310

1) Zuordnung nach dem längsten Beschäftigungsfall.

2) Jährliches beitragspflichtiges Bruttoarbeitsentgelt.

3) Mit einem Beschäftigungsfall, ohne Beschäftigte in beruflicher Ausbildung und ohne Beschäftigte ohne Entgelt.

4) Bei der Interpretation dieser Kennziffern muß beachtet werden, daß die ihnen zugrundeliegenden Aggregate nicht in direktem Personenbezug,

sondern unabhängig davon ermittelt wurden. (siehe auch Abschnitt 2.1 der methodischen Erläuterungen).

5) Einschl. der Fälle ohne Regionalangabe.

5 GANZJAEHRIG VOLLZEITBESCHAEFTE PERSONEN *) 1992 SOWIE DEREN ERZIELTE BRUTTOENTGELTE NACH
WIRTSCHAFTSABTEILUNGEN, AUSGEWAHLTEN -UNTERABTEILUNGEN UND LAENDERN

NR. DER SYST. 1)	WIRTSCHAFTSGLIEDERUNG	DEUTSCHLAND 2)			FRUEHERES BUNDESGBIET			NEUE LAENDER UND BERLIN-OST		
		PER- SONEN	ENTGELT	DURCH- SCHNITTL. ENTGELT JE PERSON	PER- SONEN	ENTGELT	DURCH- SCHNITTL. ENTGELT JE PERSON	PER- SONEN	ENTGELT	DURCH- SCHNITTL. ENTGELT JE PERSON
		1000	MRD. DM	DM	1000	MRD. DM	DM	1000	MRD. DM	DM
0	LAND- U. FORSTWIRTSCH., TIERH. UND FISCHEREI	242,4	7,3	29940	101,0	3,7	36909	139,8	3,5	24822
1 - 3	PRODUZIERENDES GEWERBE	8565,6	447,7	52272	7377,9	410,4	55620	1187,6	37,4	31473
1	ENERGIEWIRTSCHAFT, WASSER- VERSORGUNG, BERGBAU	472,2	26,6	56325	333,3	21,3	63873	138,9	5,3	38211
2	VERARBEITENDES GEWERBE (OHNE BAUGEWERBE)	6802,9	358,6	52705	6095,9	338,3	55502	707,0	20,2	28588
20	CHEMISCHE INDUSTRIE U. MINERALGELVERARB.	535,5	32,8	61308	485,5	31,3	64404	50,0	1,6	31260
21	KUNSTSTOFF-, GUMMI- U. ASBESTVERARBEITUNG	327,1	16,3	49680	307,9	15,7	51069	19,2	0,5	27415
22	GEW. U. VERARB. V. STEINEN U. ERDEN, FEINKER., GLAS ...	278,2	13,8	49697	230,1	12,4	53787	48,2	1,5	30153
23	EISEN-, METALLERZ., GIES- EREI U. STAHLVERF.	517,5	26,7	51620	464,2	25,2	54383	53,2	1,5	27528
24	STAHL-, MASCHINEN- U. FAHRZEUGBAU U. ADV.	2208,9	125,0	56568	1971,6	117,7	59722	237,3	7,2	30360
25 07 1	ELEKTROTECHNIK (OHNE ADV), FEINMECH., EBM-W.	1403,1	74,6	53148	1284,5	71,1	55349	118,7	3,5	29319
25 (OHNE 25 07 1)	HOLZ-, PAPIER- UND DRUCKGEWERBE	647,8	32,7	50413	589,4	31,0	52684	58,4	1,6	27484
26	LEDER-, TEXTIL- U. BE- KLEIDUNGSGEWERBE	341,0	13,6	39830	298,3	12,6	42257	42,7	1,0	22866
28 - 9	NAHRUNGS- U. GENUSS- MITTELGEWERBE	543,7	23,2	42600	464,4	21,2	45701	79,3	1,9	24447
3	BAUGEWERBE	1290,5	62,6	48504	948,7	50,7	53476	341,8	11,9	34703
30	BAUHAUPTGEWERBE	924,5	46,5	50261	670,3	37,3	55636	254,2	9,2	36089
31	AUSBAU- U. BAUHILFSGEW.	366,0	16,1	44067	278,4	13,4	48278	87,6	2,7	30680
4 - 5	HANDEL UND VERKEHR	3096,8	142,9	46154	2546,4	125,8	49399	550,5	17,1	31141
4	HANDEL	2068,7	94,8	45819	1821,9	87,7	48122	246,8	7,1	28816
40 - 1	GROSSHANDEL	817,5	41,7	51053	739,5	39,3	53186	78,1	2,4	30847
42	HANDELSVERMITTLUNG	180,9	9,4	52233	155,6	8,5	54904	25,2	0,9	35761
43	EINZELHANDEL	1070,3	43,6	40737	926,8	39,8	42943	143,5	3,8	26491
5	VERKEHR UND NACHRICHTEN- VERMITTLUNG	1028,1	48,1	46827	724,5	38,1	52609	303,7	10,0	33031
50 0	EISENBAHNEN	232,1	9,2	39535	83,1	4,4	52655	149,0	4,8	32215
50 7	DEUTSCHE BUNDESPOST	166,9	7,5	44887	98,5	5,1	51344	68,4	2,4	35586
50 (OHNE 50 0, 7)	VERKEHR (OH. EISEN- BAHNEN U. BUNDESPOST)	629,1	31,5	50031	542,8	28,7	52832	86,3	2,8	32416
6 - 9	SONST. WIRTSCHAFTSBEREICHE	5873,8	285,1	48539	4500,1	237,7	52827	1373,7	47,4	34491
6	KREDITINSTITUTE UND VERSICHERUNGSGEWERBE	699,1	43,0	61536	633,3	40,4	63791	65,8	2,6	39838
60	KREDIT- U. FINANZIE- RUNGSINSTITUTE	490,9	29,9	60803	440,7	27,9	63298	50,2	2,0	38896
61	VERSICHERUNGSGEWERBE	208,1	13,2	63266	192,5	12,5	64920	15,6	0,7	42868
7	Dienstleistungen, A.N.G.	3286,2	154,0	46862	2641,8	132,2	50045	644,3	21,8	33810
70 0	GASTSTAETTEN- UND BE- HERBERGUNGSGEWERBE	475,4	17,4	36619	401,0	15,5	38640	74,4	1,9	25724
70 1 - 2	REINIGUNG, KOERPERPFLEGE	197,4	5,7	28943	155,8	4,9	31271	41,6	0,8	20224
70 6 - 8	WISSENSCHAFT, BILDUNG, KUNST UND PUBLIZISTIK	701,2	37,2	53116	506,1	29,5	58295	195,1	7,7	39678
71 0 - 1	GESUNDHEITS- UND VETERINAERWESSEN	902,4	41,7	46188	732,1	35,9	49092	170,3	5,7	33707
71 2 - 7	RECHTS- UND WIRT- SCHAFTSBERATUNG USW.	716,6	38,3	53495	601,1	34,2	56928	115,5	4,1	35633
71 8	SONST. DIENSTLEISTUNGEN	293,2	13,6	46442	245,8	12,2	49575	47,4	1,4	30212
8	ORG. OH. ERWERBSCHARAKTER UND PRIVATE HAUSHALTE	356,9	17,9	50263	283,6	15,4	54469	73,3	2,5	33991
80 0	DARUNTER: KIRCHEN, REL. U. WELT- ANSCH. VEREINIGUNGEN	81,2	4,2	51812	67,9	3,7	55178	13,3	0,5	34657
80 1 - 7	ORGANISATIONEN D. WIRT- SCHAFTSLEBENS U. UEBR.	259,7	13,3	51154	199,9	11,3	56315	59,8	2,0	33907
9	GEBIETSKOERPERSCHAFTEN UND SOZIALVERSICHERUNG	1531,6	70,1	45801	941,4	49,7	52762	590,2	20,5	34699
90	GEBIETSKOERPERSCHAFTEN	1341,5	60,7	45236	803,6	42,1	52398	537,9	18,6	34536
96	SOZIALVERSICHERUNG	190,1	9,5	49792	137,7	7,6	54888	52,3	1,9	36378
-	OHNE ANGABE	1,3	0,0	32636	0,6	0,0	38729	0,7	0,0	28049
	INSGESAMT	17779,9	883,1	49667	14526,0	777,6	53533	3252,4	105,4	32405

*) PERSONEN MIT EINEM BESCHAEFTIGUNGSFALL OHNE BESCHAEFTE
IN BERUFLICHER AUSBILDUNG UND OHNE BESCHAEFTE OHNE ENTGELT.
1) SYSTEMATIK DER WIRTSCHAFTSZWEIGE (FASSUNG FUER DIE BERUFSZAEHLUNG 1970), KURZBEZEICHNUNGEN.
2) EINSCHL. "OHNE ANGABE" DES LAENDERSCHLUESSELS.

5 GANZJAEHRIG VOLLZEITBESCHAEFFTIGTE PERSONEN *) 1992 SOWIE DEREN ERZIELTE BRUTTOENTGELTE NACH
WIRTSCHAFTSABTEILUNGEN, AUSGEWAELHTEN -UNTERABTEILUNGEN UND LAENDERN

NR. DER SYST. 1)	WIRTSCHAFTSGLIEDERUNG	BADEN-WÜRTTEMBERG			BAYERN			BERLIN		
		PER- SONEN	ENTGELT	DURCH- SCHNITTL. ENTGELT JE PERSON	PER- SONEN	ENTGELT	DURCH- SCHNITTL. ENTGELT JE PERSON	PER- SONEN	ENTGELT	DURCH- SCHNITTL. ENTGELT JE PERSON
		1000	MRD. DM	DM	1000	MRD. DM	DM	1000	MRD. DM	DM
0	LAND- U. FORSTWIRTSCH., TIERH. UND FISCHEREI	14,9	0,6	37499	16,6	0,6	35463	3,6	0,1	37906
1 - 3	PRODUZIERENDES GEWERBE	1460,7	83,2	56987	1389,7	73,9	53143	259,6	13,2	50958
1	ENERGIEWIRTSCHAFT, WASSER- VERSORGUNG, BERGBAU	28,8	1,9	66408	33,4	2,1	62604	18,2	1,0	56065
2	VERARBEITENDES GEWERBE (OHNE BAUGEWERBE)	1264,4	72,4	57243	1177,8	62,3	52873	182,7	9,3	50636
20	CHEMISCHE INDUSTRIE U. MINERALOELVERARB.	54,4	3,4	62034	59,1	3,5	58994	12,8	0,8	60126
21	KUNSTSTOFF- GUMMI- U. ASBESTVERARBEITUNG	59,5	3,1	52584	52,3	2,4	46408	5,5	0,3	45878
22	GEW. U. VERARB. V. STEINEN U. ERDEN, FEINKER., GLAS	32,8	1,8	56242	66,0	3,2	48711	3,6	0,2	50849
23	EISEN-, METALLERZ., GIES- SEREI U. STAHLVERF.	65,5	3,5	54079	47,1	2,4	51502	6,1	0,3	45845
24	STAHL- MASCHINEN- U. FAHRZEUGBAU U. ADV.	465,1	29,0	62278	371,4	21,5	57825	46,9	2,5	52936
25 07 1	ELEKTROTECHNIK (OHNE ADV.), FEINMECH., EBM-W.	334,5	19,2	57299	289,3	15,9	55114	63,2	3,2	51117
25 07 1)	HOLZ-, PAPIER- UND DRUCKGEWERBE	120,7	6,5	53649	119,2	5,9	49537	18,2	0,9	48909
26	LEDER-, TEXTIL- U. BE- KLEIDUNGSGEWERBE	65,7	2,9	43535	77,7	3,1	40104	6,6	0,3	38743
28 - 9	NAHRUNGS- U. GENUSS- MITTELGEWERBE	66,3	3,0	45638	95,7	4,3	44710	19,7	0,9	45768
3	BAUGEWERBE	167,5	9,0	53439	178,5	9,5	53155	58,8	3,0	50384
30	BAUHAUPTGEWERBE	117,2	6,4	54901	131,1	7,3	55332	36,8	1,9	52474
31	AUSBAU- U. BAUHILFSGEW.	50,3	2,5	50032	47,5	2,2	47148	21,9	1,0	46873
4 - 5	HANDEL UND VERKEHR	350,4	17,5	49931	436,6	21,2	48476	163,0	6,9	42606
4	HANDEL	262,3	12,9	49222	322,4	15,4	47821	85,2	3,6	42486
40 - 1	GROSSHANDEL	104,4	5,6	53935	121,4	6,4	52542	23,4	1,1	46282
42	HANDELSVERMITTLUNG	34,1	2,0	57300	22,4	1,2	53218	9,1	0,4	45092
43	EINZELHANDEL	123,8	5,3	43022	178,5	7,8	43931	52,8	2,1	40360
5	VERKEHR UND NACHRICHT- TENVERMITTLUNG	88,1	4,6	52044	114,2	5,7	50324	77,8	3,3	42737
50 0	EISENBAHNEN	10,7	0,6	52138	16,5	0,9	51970	21,8	0,8	35512
50 7	DEUTSCHE BUNDESPOST	15,6	0,8	51104	18,0	0,9	50762	14,0	0,6	42291
50, (OHNE 50 0,7)	VERKEHR (OH. EISEN- BAHNEN U. BUNDESPOST)	61,9	3,2	52264	79,8	4,0	49885	42,0	2,0	46636
6 - 9	SONST. WIRTSCHAFTSBEREICHE	657,5	34,7	52752	802,3	42,0	52396	382,4	17,7	46355
6	KREDITINSTITUTE UND VERSICHERUNGSGEWERBE	94,9	6,0	62677	119,5	7,5	62468	27,2	1,6	60403
60	KREDIT- U. FINANZIE- RUNGSINSTITUTE	69,0	4,3	61811	82,3	5,0	61003	18,9	1,2	61819
61	VERSICHERUNGSGEWERBE	25,9	1,7	64982	37,3	2,4	65703	8,3	0,5	57172
7	Dienstleistungen, a.n.g.	394,8	19,9	50452	479,0	24,0	50090	221,4	10,0	45376
70 0	GASTSTAETTEN- UND BE- HERBERGUNGSGEWERBE	60,6	2,3	38399	79,0	3,0	38512	23,7	0,8	33971
70 1 - 2	REINIGUNG, KOERPERPFLEGE	21,6	0,7	32003	28,0	0,9	31279	14,1	0,4	30104
70 6 - 8	WISSENSCHAFT, BILDUNG, KUNST UND PUBLIZISTIK	76,4	4,5	58329	91,2	5,3	58115	61,0	3,0	49965
71 0 - 1	GESUNDHEITS- UND VETERINAERWESEN	113,5	5,6	48888	127,5	6,1	48109	51,7	2,4	46888
71 2 - 7	RECHTS- UND WIRT- SCHAFTSBERATUNG USW.	95,3	5,5	58149	114,7	6,7	58855	47,1	2,3	48076
71 8	SONST. DIENSTLEISTUNGEN	27,4	1,4	49426	38,5	1,9	49008	23,8	1,1	45437
8	ORG. OH. ERWERBSCHARAKTER UND PRIVATE HAUSHALTE	38,0	2,1	54631	47,8	2,6	54102	23,8	1,2	49097
80 0	DARUNTER: KIRCHEN, REL. U. WELT- ANSCH. VEREINIGUNGEN	9,9	0,6	56292	13,7	0,8	57171	4,8	0,2	49824
80 1 - 7	ORGANISATIONEN D. WIRT- SCHAFTSLEBENS U. UEBR.	25,8	1,4	56232	30,1	1,7	55976	18,8	0,9	49211
9	GEBIETSKOERPERSCHAFTEN UND SOZIALVERSICHERUNG	129,8	6,7	51940	156,0	8,0	51237	110,0	4,9	44258
90	GEBIETSKOERPERSCHAFTEN	111,4	5,7	51490	136,1	6,9	50931	91,2	4,0	43409
95	SOZIALVERSICHERUNG	18,4	1,0	54663	19,9	1,1	53328	18,8	0,9	48368
-	OHNE ANGABE	0,0	0,0	53807	-	-	-	0,5	0,0	36660
	INSGESAMT	2483,6	136,0	54753	2645,2	137,6	52035	809,3	38,1	47032

*) PERSONEN MIT EINEM BESCHAEFFTIGUNGSFALL, OHNE BESCHAEFFTIGTE
IN BERUFLICHER AUSBILDUNG UND OHNE BESCHAEFFTIGTE OHNE ENTGELT.
1) SYSTEMATIK DER WIRTSCHAFTSZWEIGE (FASSUNG FUER DIE BERUFSZAEHLUNG 1970), KURZBEZEICHNUNGEN.

5 GANZJAEHRIG VOLLZEITBESCHAEFTIGTE PERSONEN *) 1992 SOWIE DEREN ERZIELTE BRUTTOENTGELTE NACH
WIRTSCHAFTSABTEILUNGEN, AUSGEWAHLTEN -UNTERABTEILUNGEN UND LAENDERN

NR. DER SYST. 1)	WIRTSCHAFTSGLIEDERUNG	BERLIN-WEST			BERLIN-OST			BRANDENBURG		
		PER- SONEN	ENTGELT	DURCH- SCHNITTL. ENTGELT JE PERSON	PER- SONEN	ENTGELT	DURCH- SCHNITTL. ENTGELT JE PERSON	PER- SONEN	ENTGELT	DURCH- SCHNITTL. ENTGELT JE PERSON
		1000	MRD. DM	DM	1000	MRD. DM	DM	1000	MRD. DM	DM
0	LAND- U. FORSTWIRTSCH., TIERH. UND FISCHEREI	2,4	0,1	41973	1,3	0,0	30385	31,7	0,8	25090
1 - 3	PRODUZIERENDES GEWERBE	193,3	10,8	55962	66,3	2,4	36368	196,8	6,3	32193
1	ENERGIEWIRTSCHAFT, WASSER- VERSORGUNG, BERGBAU	11,7	0,7	63609	6,4	0,3	42271	42,1	1,6	38174
2	VERARBEITENDES GEWERBE (OHNE BAUGEWERBE)	142,6	7,9	55442	40,1	1,3	33523	93,8	2,6	28208
20	CHEMISCHE INDUSTRIE U. MINERALOEIVERARB.	11,3	0,7	62677	1,5	0,1	41038	8,1	0,2	30744
21	KUNSTSTOFF-, GUMMI- ASBESTVERARBEITUNG	4,6	0,2	49070	1,0	0,0	30589	3,2	0,1	28119
22	GEW. U. VERARB. V. STEINEN U. ERDEN, FEINKER., GLAS	2,8	0,2	54952	0,8	0,0	36410	6,8	0,2	30871
23	EISEN-, METALLERZ., GIES- SEREI U. STAHLVERF.	4,7	0,2	50332	1,4	0,0	31172	12,6	0,3	27264
24	STAHL-, MASCHINEN- U. FAHRZEUGBAU U. ADV.	34,1	2,0	59779	12,9	0,4	34848	25,5	0,8	29934
25 07 1	ELEKTROTECHNIK (OHNE ADV), FEINMECH., EBM-W.	48,8	2,8	56320	14,4	0,5	33430	13,3	0,4	28998
25 (OHNE 25 07 1)	HOLZ-, PAPIER- UND DRUCKGEWERBE	15,1	0,8	51805	3,1	0,1	34859	8,0	0,2	26901
26	LEDER-, TEXTIL- U. BE- KLEIDUNGSGEWERBE	5,3	0,2	42166	1,3	0,0	24790	3,7	0,1	22434
28 - 9	NAHRUNGS- U. GENUSS- MITTELGEWERBE	16,0	0,8	49615	3,7	0,1	29192	12,6	0,3	24315
3	BAUGEWERBE	39,0	2,2	55563	19,8	0,8	40205	60,9	2,1	34192
30	BAUHAUPTGEWERBE	24,0	1,4	58090	12,9	0,5	42045	45,6	1,6	35522
31	AUSBAU- U. BAUHAUFG.	15,0	0,8	51530	6,9	0,3	36779	15,3	0,5	30238
4 - 5	HANDEL UND VERKEHR	101,3	4,8	47221	61,7	2,2	35028	86,8	2,7	30569
4	HANDEL	63,2	2,9	45506	22,0	0,7	33835	36,0	1,0	27959
40 - 1	GROSSHANDEL	17,1	0,9	49708	6,3	0,2	36918	9,3	0,3	29834
42	HANDELSVERMITTLUNG	4,0	0,2	50925	5,1	0,2	40518	3,8	0,1	32882
43	EINZELHANDEL	42,1	1,8	43285	10,7	0,3	28858	22,9	0,6	26370
5	VERKEHR UND NACHRICHT- TENUEBERMITTLUNG	38,2	1,9	50061	39,7	1,4	35690	50,7	1,6	32424
50 0	EISENBAHNEN	1,9	0,1	45091	19,9	0,7	34574	26,6	0,8	31233
50 7	DEUTSCHE BUNDESPOST	5,0	0,2	49373	9,0	0,3	38374	10,4	0,4	35378
50 (OHNE 50 0, 7)	VERKEHR (OH. EISEN- BAHNEN U. BUNDESPOST)	31,2	1,6	50481	10,8	0,4	35494	13,7	0,4	32478
6 - 9	SONST. WIRTSCHAFTSBEREICHE	227,9	11,9	52304	154,6	5,8	37586	214,2	7,2	33645
6	KREDITINSTITUTE UND VERSICHERUNGSGEWERBE	20,8	1,3	64517	6,4	0,3	47005	9,5	0,4	39649
60	KREDIT- U. FINANZIE- RUNGSINSTITUTE	14,8	1,0	65475	4,1	0,2	48767	8,0	0,3	39218
61	VERSICHERUNGSGEWERBE	6,0	0,4	62173	2,3	0,1	43764	1,6	0,1	41836
7	Dienstleistungen, A.N.G.	138,2	7,0	50324	83,2	3,1	37163	88,6	2,8	32172
70 0	GASTSTAETTEN- UND BE- HERBERGUNGSGEWERBE	16,6	0,6	36620	7,2	0,2	27835	11,6	0,3	25101
70 1 - 2	REINIGUNG, KOERPERPFLEGE	8,6	0,3	32618	5,5	0,1	26164	6,4	0,1	20114
70 6 - 8	WISSENSCHAFT, BILDUNG, KUNST UND PUBLIZISTIK	32,4	1,9	57838	28,6	1,2	41029	20,5	0,8	37797
71 0 - 1	GESUNDEITS- UND VETERINAERWESSEN	34,6	1,8	51510	17,1	0,6	37530	27,1	0,9	33169
71 2 - 7	RECHTS- UND WIRT- SCHAFTSBERATUNG USW.	29,0	1,6	54283	18,1	0,7	38142	15,0	0,5	35001
71 8	SONST. DIENSTLEISTUNGEN	17,0	0,8	49175	6,8	0,2	36108	7,9	0,2	28916
8	ORG. OH. ERWERBSCHARAKTER UND PRIVATE HAUSHALTE	15,1	0,8	54227	8,7	0,4	40269	10,2	0,3	33551
80 0	DARUNTER: KIRCHEN, REL. U. WELT- ANSCH. VEREINIGUNGEN	3,5	0,2	54981	1,3	0,0	35890	1,7	0,1	38186
80 1 - 7	ORGANISATIONEN D. WIRT- SCHAFTSLEBENS U. UEBR.	11,3	0,6	54535	7,4	0,3	41100	8,5	0,3	32709
9	GEBIETSKOERPERSCHAFTEN UND SOZIALVERSICHERUNG	53,8	2,8	52126	56,2	2,1	36724	105,9	3,6	34346
90	GEBIETSKOERPERSCHAFTEN	39,0	2,0	52533	52,2	1,9	36594	98,3	3,4	34198
96	SOZIALVERSICHERUNG	14,8	0,8	51056	4,0	0,2	38419	7,6	0,3	36253
-	OHNE ANGABE	0,4	0,0	37721	0,1	0,0	32696	0,3	0,0	25442
	INSGESAMT	525,3	27,6	52612	284,0	10,4	35711	529,7	17,0	32086

*) PERSONEN MIT EINEM BESCHAEFTIGUNGSFALL OHNE BESCHAEFTIGTE
IN BERUFLICHER AUSBILDUNG UND OHNE BESCHAEFTIGTE OHNE ENTGELT.
1) SYSTEMATIK DER WIRTSCHAFTSZWEIGE (FASSUNG FUER DIE BERUFSZAEHLUNG 1970), KURZBEZEICHNUNGEN.

5 GANZJAEHRIG VOLLZEITBESCHAEFTIGTE PERSONEN *) 1992 SOWIE DEREN ERZIELTE BRUTTOENTGELTE NACH
WIRTSCHAFTSABTEILUNGEN, AUSGEWAHLTEN UNTERABTEILUNGEN UND LAENDERN

NR. DER SYST. 1)	WIRTSCHAFTSGLIEDERUNG	BREMEN			HAMBURG			HESSEN		
		PER- SONEN	ENTGELT	DURCH- SCHNITTL. ENTGELT JE PERSON	PER- SONEN	ENTGELT	DURCH- SCHNITTL. ENTGELT JE PERSON	PER- SONEN	ENTGELT	DURCH- SCHNITTL. ENTGELT JE PERSON
		1000	MRD. DM	DM	1000	MRD. DM	DM	1000	MRD. DM	DM
0	LAND- U. FORSTWIRTSCH., TIERH. UND FISCHEREI	0,5	0,0	40155	1,7	0,1	40437	7,5	0,3	39486
1 - 3	PRODUZIERENDES GEWERBE	81,1	4,8	58959	143,8	8,9	61884	647,7	35,9	56953
1	ENERGIEWIRTSCHAFT, WASSER- VERSORGUNG, BERGBAU	3,7	0,2	67184	7,5	0,5	67872	19,1	1,2	64415
2	VERARBEITENDES GEWERBE (OHNE BAUGEWERBE)	67,1	4,0	58932	112,0	6,9	62004	542,4	31,0	57166
20	CHEMISCHE INDUSTRIE U. MINERALOELVERARB.	1,0	0,1	54012	16,8	1,2	69391	79,7	5,3	66258
21	KUNSTSTOFF-, GUMMI- U. ASBESTVERARBEITUNG	0,3	0,0	47182	5,9	0,3	56270	36,4	1,9	51147
22	GEW. U. VERARB. V. STEINEN U. ERDEN, FEINKER., GLAS	1,1	0,1	56717	1,5	0,1	57456	17,3	1,0	56609
23	EISEN-, METALLERZ., GIES- SEREI U. STAHLVERF.	6,3	0,3	54792	6,1	0,4	59126	28,3	1,5	53548
24	STAHL-, MASCHINEN- U. FAHRZEUGBAU U. ADV.	33,4	2,1	62208	42,9	2,8	64621	174,8	10,6	60648
25 07 1	ELEKTROTECHNIK (OHNE ADV), FEINMECH., EBM-W.	11,0	0,7	61064	17,9	1,1	61048	101,9	5,7	56352
25 07 1)	HOLZ-, PAPIER- UND DRUCKGEWERBE	2,5	0,1	53645	7,6	0,4	57394	48,6	2,6	53462
27	LEDER-, TEXTIL- U. BE- KLEIDUNGSGEWERBE	2,2	0,1	46199	1,4	0,1	39607	19,4	0,8	40807
28 - 9	NAHRUNGS- U. GENUSS- MITTELGEWERBE	9,3	0,5	53074	11,8	0,6	53946	36,1	1,6	45506
3	BAUGEWERBE	10,3	0,6	56176	24,3	1,4	59474	86,2	4,7	53957
30	BAUHAUPTGEWERBE	7,2	0,4	59040	14,7	0,9	63227	59,9	3,4	56577
31	AUSBAU- U. BAUHLFSGEW.	3,1	0,2	49559	9,5	0,5	53664	26,3	1,3	48001
4 - 5	HANDEL UND VERKEHR	52,8	2,8	52116	140,2	7,9	56408	281,6	15,2	53867
4	HANDEL	29,4	1,4	48851	80,6	4,4	54483	186,7	9,7	52208
40 - 1	GROSSHANDEL	14,0	0,8	53912	43,8	2,6	59220	77,3	4,4	57090
42	HANDELSVERMITTLUNG	1,5	0,1	52134	5,3	0,3	62003	24,0	1,5	60826
43	EINZELHANDEL	13,9	0,6	43384	31,5	1,5	46623	85,4	3,9	45367
5	VERKEHR UND NACHRICHT- TENUEBERMITTLUNG	23,5	1,3	56198	59,6	3,5	59009	94,9	5,4	57133
50 0	EISENBAHNEN	2,1	0,1	54109	4,4	0,2	51922	9,6	0,5	53560
50 7	DEUTSCHE BUNDESPOST	2,2	0,1	51921	6,2	0,3	51424	11,0	0,6	51725
50 (OHNE 50 0,7)	VERKEHR (OH. EISEN- BAHNEN U. BUNDESPOST)	19,1	1,1	56931	49,0	3,0	60607	74,3	4,3	58393
6 - 9	SONST. WIRTSCHAFTSBEREICHE	59,7	3,2	53473	201,2	11,6	57570	471,5	26,3	55702
6	KREDITINSTITUTE UND VERSICHERUNGSGEWERBE	7,9	0,5	64400	37,9	2,6	67421	90,1	6,0	67129
60	KREDIT- U. FINANZIE- RUNGSINSTITUTE	5,5	0,4	64519	18,0	1,2	66985	69,4	4,7	67574
61	VERSICHERUNGSGEWERBE	2,4	0,2	64129	20,0	1,4	67814	20,7	1,4	65638
7	Dienstleistungen, A.N.G.	36,0	1,8	50983	122,0	6,7	54910	260,4	13,6	52095
70 0	GASTSTAETTEN- UND BE- HERBERGUNGSGEWERBE	4,5	0,2	38401	14,2	0,6	40061	39,1	1,5	39483
70 1 - 2	REINIGUNG, KÖRPERPFLEGE	2,1	0,1	33505	6,6	0,3	38401	13,4	0,4	31707
70 6 - 8	WISSENSCHAFT, BILDUNG, KUNST UND PUBLIZISTIK	8,2	0,5	61630	33,0	2,1	62310	40,8	2,4	58548
71 0 - 1	GESUNDHEITS- UND VETERINAERWESEN	9,1	0,5	50679	19,9	1,0	50863	67,4	3,4	50017
71 2 - 7	RECHTS- UND WIRT- SCHAFTSBERATUNG USW.	7,6	0,4	54179	32,7	2,0	60655	72,8	4,4	60916
71 8	SONST. DIENSTLEISTUNGEN	4,6	0,2	47324	15,6	0,8	52885	26,8	1,4	52125
8	ORG. OH. ERWERBSCHARAKTER UND PRIVATE HAUSHALTE	4,5	0,2	52931	9,7	0,5	54512	32,2	1,8	57459
80 0	DARUNTER: KIRCHEN, REL. U. WELT- ANSCH., VEREINIGUNGEN	0,5	0,0	52637	1,4	0,1	56008	7,1	0,4	59010
80 1 - 7	ORGANISATIONEN D. WIRT- SCHAFTSLEBENS U. UEBR.	3,8	0,2	53833	7,9	0,4	55450	24,1	1,4	58177
9	GEBIETSKÖRPERPERSCHAFTEN UND SOZIALVERSICHERUNG	11,4	0,6	54003	31,6	1,8	56962	88,8	4,8	54050
90	GEBIETSKÖRPERPERSCHAFTEN	9,6	0,5	53711	20,0	1,1	54280	79,1	4,3	53872
96	SOZIALVERSICHERUNG	1,8	0,1	55571	11,7	0,7	61561	9,7	0,5	55499
-	OHNE ANGABE	-	-	-	-	-	-	-	-	-
	INSGESAMT	194,2	10,7	55357	486,9	28,5	58450	1408,4	78,6	55824

*) PERSONEN MIT EINEM BESCHAEFTIGUNGSFALL, OHNE BESCHAEFTIGTE
IN BERUFLICHER AUSBILDUNG UND OHNE BESCHAEFTIGTE OHNE ENTGELT.
1) SYSTEMATIK DER WIRTSCHAFTSZWEIGE (FASSUNG FUER DIE BERUFSZAEHLUNG 1970), KURZBEZEICHNUNGEN.

5 GANZJAEHRIG VOLLZEITBESCHAEFTIGTE PERSONEN *) 1992 SOWIE DEREN ERZIELTE BRUTTOENTGELTE NACH WIRTSCHAFTSABTEILUNGEN, AUSGEWAHLTEN UNTERABTEILUNGEN UND LAENDERN

NR. DER SYST. 1)	WIRTSCHAFTSGLIEDERUNG	MECKLENBURG-VORPOMMERN			NIEDERSACHSEN			NORDRHEIN-WESTFALEN		
		PER- SONEN	ENTGELT	DURCH- SCHNITTL. ENTGELT JE PERSON	PER- SONEN	ENTGELT	DURCH- SCHNITTL. ENTGELT JE PERSON	PER- SONEN	ENTGELT	DURCH- SCHNITTL. ENTGELT JE PERSON
		1000	MRD. DM	DM	1000	MRD. DM	DM	1000	MRD. DM	DM
0	LAND- U. FORSTWIRTSCH., TIERH. UND FISCHEREI	24,9	0,6	25367	18,1	0,6	35432	22,9	0,8	36892
1 - 3	PRODUZIERENDES GEWERBE	106,1	3,4	31686	735,7	40,0	54303	2003,9	112,9	56319
1	ENERGIEWIRTSCHAFT, WASSER- VERSORGUNG, BERGBAU	8,2	0,3	41403	29,5	1,9	65499	162,3	10,3	63454
2	VERARBEITENDES GEWERBE (OHNE BAUGEWERBE)	58,0	1,7	28754	595,7	32,3	54231	1613,7	90,2	55911
20	CHEMISCHE INDUSTRIE U. MINERALGELVERARB.	0,7	0,0	31782	29,8	1,8	59266	159,1	10,6	66544
21	KUNSTSTOFF-, GUMMI- U. ASBESTVERARBEITUNG	1,2	0,0	30348	38,0	2,0	51635	78,5	4,1	52306
22	GEW. U. VERARB. V. STEINEN U. ERDEN, FEINKER., GLAS	2,7	0,1	33138	23,1	1,3	55330	50,6	2,9	57419
23	EISEN-, METALLERZ., GIES- SERE- U. STAHLVERF.	2,1	0,1	28326	31,5	1,7	53533	231,9	12,9	55426
24	STAHL-, MASCHINEN- U. FAHRZEUGBAU U. ADV.	27,4	0,8	30028	235,5	14,0	59461	437,8	25,8	59004
25 07 *	ELEKTROTECHNIK (OHNE ADV.), FEINMECH., EBM-W.	5,6	0,2	29866	87,4	4,6	53049	307,0	16,6	54074
25 07 1)	HOLZ-, PAPIER- UND DRUCKGEWERBE	5,8	0,2	27597	57,0	2,9	51220	161,2	8,8	54349
27	LEDER-, TEXTIL- U. BE- KLEIDUNGSGEWERBE	1,6	0,0	23595	24,5	1,0	41004	80,9	3,6	44731
28 - 9	NAHRUNGS- U. GENUSS- MITTELGEWERBE	11,0	0,3	25022	69,0	3,1	44259	106,8	5,0	46487
3	BAUGEWERBE	39,9	1,4	33954	110,5	5,7	51697	227,9	12,3	54129
30	BAUHAUPTGEWERBE	30,6	1,1	35270	81,1	4,4	53980	159,8	9,0	56485
31	AUSBAU- U. BAUHAUFGEW.	9,3	0,3	29633	29,3	1,3	45381	68,2	3,3	48609
4 - 5	HANDEL UND VERKEHR	69,3	2,2	31631	248,4	11,3	45642	688,9	34,0	49292
4	HANDEL	29,3	0,8	28413	183,5	8,1	44136	508,7	24,6	48342
40 - 1	GROSSHANDEL	9,5	0,3	30366	77,2	3,8	49756	214,4	11,4	53305
42	HANDELSVERMITTLUNG	1,5	0,1	36197	10,2	0,5	47850	41,2	2,2	53862
43	EINZELHANDEL	18,3	0,5	26790	96,1	3,8	39226	253,0	10,9	43237
5	VERKEHR UND NACHRICHT- TENVERMITTLUNG	40,0	1,4	33984	64,9	3,2	49895	180,2	9,4	51972
50 0	EISENBAHNEN	17,0	0,6	32657	8,8	0,5	52565	21,1	1,1	53910
50 7	DEUTSCHE BUNDESPOST	9,5	0,3	35362	8,6	0,4	51446	22,5	1,2	51701
50 (OHNE 50 0, 7)	VERKEHR (OH. EISEN- BAHNEN U. BUNDESPOST)	13,6	0,5	34685	47,5	2,3	49118	136,6	7,1	51717
6 - 9	SONST. WIRTSCHAFTSBEREICHE	161,6	5,6	34526	462,4	23,4	50700	1151,0	61,3	53256
6	KREDITINSTITUTE UND VERSICHERUNGSGEWERBE	7,8	0,3	39717	57,3	3,6	62125	151,9	9,7	64175
60	KREDIT- U. FINANZIE- RUNGSINSTITUTE	5,9	0,2	36251	40,8	2,5	61926	99,3	6,3	63716
61	VERSICHERUNGSGEWERBE	2,0	0,1	44051	16,5	1,0	62617	52,6	3,4	65042
7	Dienstleistungen, A.N.G.	78,9	2,7	34476	265,8	12,6	47477	688,2	34,6	50334
70 0	GASTSTAETTEN- UND BE- HERBERGUNGSGEWERBE	8,6	0,2	24754	47,8	1,9	38811	94,6	3,7	39228
70 1 - 2	REINIGUNG, KOERPERPFLEGE U. HAARPFLEGE	4,8	0,1	18697	17,7	0,5	30735	40,9	1,3	30757
70 6 - 8	WISSENSCHAFT, BILDUNG, KUNST UND PUBLIZISTIK	29,5	1,2	40950	50,1	2,8	56345	128,1	7,5	58401
71 0 - 1	GESUNDEHEITS- UND VETERINAERWESEN	20,2	0,7	33580	78,0	3,8	48163	200,6	10,0	49708
71 2 - 7	RECHTS- UND WIRT- SCHAFTSBERATUNG USW.	10,9	0,4	35828	49,1	2,6	52040	153,5	8,7	56515
71 8	SONST. DIENSTLEISTUNGEN	5,0	0,1	28621	23,3	1,1	46993	70,5	3,5	50255
8	ORG. OH. ERWERBSCHARAKTER UND PRIVATE HAUSHALTE	10,3	0,3	33881	24,7	1,3	52481	85,2	4,7	54993
80 0	DARUNTER: KIRCHEN, REL. U. WELT- ANSCH. VEREINIGUNGEN	1,7	0,1	35707	5,9	0,3	53964	18,7	1,0	52882
80 1 - 7	ORGANISATIONEN D. WIRT- SCHAFTSLEBENS U. UEBR.	8,5	0,3	33563	17,3	0,9	54355	61,8	3,6	57679
9	GEBIETSKOERPERSCHAFTEN UND SOZIALVERSICHERUNG	64,6	2,2	34060	114,6	6,0	52083	225,7	12,2	54159
90	GEBIETSKOERPERSCHAFTEN	58,1	2,0	33757	100,7	5,2	51677	190,9	10,3	53960
96	SOZIALVERSICHERUNG	6,5	0,2	36782	14,0	0,8	55011	34,8	1,9	55254
-	OHNE ANGABE	0,0	0,0	22095	0,0	0,0	44531	0,0	0,0	46732
	INSGESAMT	361,8	11,8	32509	1464,7	75,4	51463	3866,7	209,0	54040

*) PERSONEN MIT EINEM BESCHAEFTIGUNGSFALL, OHNE BESCHAEFTIGTE
IN BERUFLICHER AUSBILDUNG UND OHNE BESCHAEFTIGTE OHNE ENTGELT.
1) SYSTEMATIK DER WIRTSCHAFTSZWEIGE (FASSUNG FUER DIE BERUFSZAHLUNG 1970), KURZBEZEICHNUNGEN.

5 GANZJAEHRIG VOLLZEITBESCHAEFTIGTE PERSONEN *) 1992 SOWIE DEREN ERZIELTE BRUTTOENTGELTE NACH
WIRTSCHAFTSABTEILUNGEN, AUSGEWAHLTEN -UNTERABTEILUNGEN UND LAENDERN

NR. DER SYST. 1)	WIRTSCHAFTSGLIEDERUNG	RHEINLAND-PFALZ			SAARLAND			SACHSEN		
		PER- SONEN	ENTGELT	DURCH- SCHNITTL. ENTGELT JE PERSON	PER- SONEN	ENTGELT	DURCH- SCHNITTL. ENTGELT JE PERSON	PER- SONEN	ENTGELT	DURCH- SCHNITTL. ENTGELT JE PERSON
		1000	MRD.DM	DM	1000	MRD.DM	DM	1000	MRD.DM	DM
0	LAND- U. FORSTWIRTSCH., TIERH. UND FISCHEREI	7,1	0,3	40112	0,7	0,0	36436	30,8	0,7	23353
1 - 3	PRODUZIERENDES GEWERBE	389,6	21,3	54645	130,3	7,0	53722	396,0	12,2	30922
1	ENERGIEWIRTSCHAFT, WASSER- VERSORGUNG, BERGBAU	10,8	0,7	64829	18,1	1,1	59692	48,5	1,8	37952
2	VERARBEITENDES GEWERBE (OHNE BAUGEWERBE)	325,7	17,8	54756	98,4	5,2	52942	248,9	7,0	28144
20	CHEMISCHE INDUSTRIE U. MINERALOELVERARB.	60,8	4,0	66305	2,3	0,1	55111	10,4	0,3	32383
21	KUNSTSTOFF- GUMMI- U. ASBESTVERARBEITUNG	18,8	1,0	51601	5,9	0,3	51743	6,3	0,2	26688
22	GEW. U. VERARB. V. STEINEN U. ERDEN, FEINKER., GLAS ...	23,4	1,3	54073	5,3	0,2	46619	15,2	0,5	30448
23	EISEN-, METALLERZ., GIES- SEREI U. STAHLVERF.	15,7	0,8	53228	22,3	1,2	53797	19,4	0,5	26630
24	STAHL- MASCHINEN- U. FAHRZEUGBAU U. ADV.	91,7	5,2	57266	35,6	2,0	57063	83,6	2,5	30368
25 (OHNE 25 07 1)	ELEKTROTECHNIK (OHNE ADV.), FEINMECH. EBM-W.	40,7	2,0	49597	13,3	0,7	51546	43,3	1,3	29127
26	HOLZ-, PAPIER- UND DRUCKGEWERBE	32,7	1,7	51460	5,2	0,3	51693	21,6	0,6	26948
27	LEDER-, TEXTIL- U. BE- KLEIDUNGSGEWERBE	16,7	0,7	39943	1,6	0,1	33200	24,4	0,6	22752
28 - 9	NAHRUNGS- U. GENUSS- MITTELGEWERBE	25,2	1,1	44157	6,9	0,3	42376	24,6	0,6	23585
3	BAUGEWERBE	53,1	2,8	51889	13,8	0,7	51453	98,7	3,4	34477
30	BAUHAUPTGEWERBE	39,2	2,1	53954	10,4	0,6	53509	72,7	2,6	36019
31	AUSBAU- U. BAUHILFSGEW.	13,9	0,6	46092	3,3	0,2	45050	26,0	0,8	30167
4 - 5	HANDEL UND VERKEHR	112,4	5,1	45137	36,8	1,6	44288	162,2	4,9	30375
4	HANDEL	85,8	3,8	43974	27,4	1,2	43110	79,7	2,3	28516
40 - 1	GROSSHANDEL	32,0	1,5	48154	9,1	0,4	46951	29,8	0,9	30713
42	HANDELSVERMITTLUNG	5,1	0,3	48122	2,5	0,1	52844	6,2	0,2	36447
43	EINZELHANDEL	47,6	1,9	40629	15,8	0,6	39350	43,7	1,1	25887
5	VERKEHR UND NACHRICHT- TENUEBERMITTLUNG	26,6	1,3	48887	9,4	0,4	47731	82,5	2,7	32171
50 0	EISENBAHNEN	3,4	0,2	52243	1,9	0,1	52662	37,3	1,2	31571
50 7	DEUTSCHE BUNDESPOST	4,8	0,2	51945	1,2	0,1	50758	18,7	0,7	35294
50 (OHNE 50 0,7)	VERKEHR (OH. EISEN- BAHNEN U. BUNDESPOST)	18,4	0,9	47471	6,3	0,3	45647	26,5	0,8	30818
6 - 9	SONST. WIRTSCHAFTSBEREICHE	233,4	11,7	49993	66,9	3,4	50354	379,9	13,0	34199
6	KREDITINSTITUTE UND VERSICHERUNGSGEWERBE	26,4	1,6	60032	8,9	0,6	62506	20,7	0,8	38902
60	KREDIT- U. FINANZIE- RUNGSINSTITUTE	21,5	1,3	59909	6,4	0,4	63252	15,6	0,6	37800
61	VERSICHERUNGSGEWERBE	4,9	0,3	60571	2,5	0,2	60575	5,1	0,2	42277
7	Dienstleistungen, A.N.G.	126,3	5,9	46874	39,7	1,9	46682	195,3	6,7	34005
70 0	GASTSTAETTEN- UND BE- HERBERGUNGSGEWERBE	20,2	0,7	36242	5,8	0,2	37729	25,4	0,7	26327
70 1 - 2	REINIGUNG, KOERPERPFLEGE	8,4	0,2	28331	2,4	0,1	25466	12,4	0,2	19550
70 6 - 8	WISSENSCHAFT, BILDUNG, KUNST UND PUBLIZISTIK	27,0	1,5	57116	6,2	0,3	56316	60,5	2,4	40435
71 0 - 1	GESUNDHEITS- UND VETERINAERWESEN	38,3	1,8	47663	14,8	0,7	48656	47,1	1,6	33088
71 2 - 7	RECHTS- UND WIRT- SCHAFTSBERATUNG USW.	21,8	1,1	49644	7,4	0,4	49168	37,1	1,3	36161
71 8	SONST. DIENSTLEISTUNGEN	10,5	0,5	47171	3,2	0,1	45385	13,8	0,4	30225
8	ORG. OH. ERWERBSCHARAKTER UND PRIVATE HAUSHALTE	13,4	0,7	52006	3,7	0,2	51852	19,1	0,6	32907
80 0	DARUNTER: KIRCHEN, REL. U. WELT- ANSCH. VEREINIGUNGEN	4,4	0,2	53909	0,5	0,0	47147	4,3	0,1	33945
80 1 - 7	ORGANISATIONEN D. WIRT- SCHAFTSLEBENS U. UEBR.	8,2	0,4	53711	3,0	0,2	54906	14,8	0,5	32678
9	GEBIETSKOERPERSCHAFTEN UND SOZIALVERSICHERUNG	67,3	3,5	51512	14,6	0,8	52529	143,9	4,9	33958
90	GEBIETSKOERPERSCHAFTEN	61,2	3,1	51248	12,4	0,6	52398	128,7	4,3	33701
96	SOZIALVERSICHERUNG	6,1	0,3	54159	2,2	0,1	53260	15,1	0,5	36139
-	OHNE ANGABE	0,0	0,0	64081	-	-	-	0,1	0,0	23357
	INSGESAMT	742,4	38,3	51605	234,7	12,0	51231	969,1	30,9	31874

*) PERSONEN MIT EINEM BESCHAEFTIGUNGSFALL, OHNE BESCHAEFTIGTE
IN BERUFLICHER AUSBILDUNG UND OHNE BESCHAEFTIGTE OHNE ENTGELT.
1) SYSTEMATIK DER WIRTSCHAFTSZWEIGE (FASSUNG FUER DIE BERUFSZAEHLUNG 1970), KURZBEZEICHNUNGEN.

5 GANZJAEHRIG VOLLZEITBESCHAEFTIGTE PERSONEN *) 1992 SOWIE DEREN ERZIELTE BRUTTOENTGELTE NACH
WIRTSCHAFTSABTEILUNGEN, AUSGEWAHLTEN UNTERABTEILUNGEN UND LAENDERN

NR. DER SYST. 1)	WIRTSCHAFTSGLIEDERUNG	SACHSEN-ANHALT			SCHLESWIG-HOLSTEIN			THUERINGEN		
		PER- SONEN	ENTGELT	DURCH- SCHNITTL. ENTGELT JE PERSON	PER- SONEN	ENTGELT	DURCH- SCHNITTL. ENTGELT JE PERSON	PER- SONEN	ENTGELT	DURCH- SCHNITTL. ENTGELT JE PERSON
		1000	MRD. DM	DM	1000	MRD. DM	DM	1000	MRD. DM	DM
0	LAND- U. FORSTWIRTSCH. TIERH. UND FISCHEREI	27,0	0,7	25092	8,6	0,3	34671	24,1	0,6	25185
1 - 3	PRODUZIERENDES GEWERBE	227,2	7,1	31374	202,1	10,8	53341	195,2	5,9	30204
1	ENERGIEWIRTSCHAFT, WASSER- VERSORGUNG, BERGBAU	21,7	0,8	37498	8,4	0,5	64461	12,0	0,4	36324
2	VERARBEITENDES GEWERBE (OHNE BAUGEWERBE)	138,0	4,0	28998	156,1	8,3	53175	128,2	3,5	27672
20	CHEMISCHE INDUSTRIE U. MINERALOELVERARB.	25,5	0,8	30505	11,3	0,7	61308	3,8	0,1	30353
21	KUNSTSTOFF-, GUMMI- U. ASBESTVERARBEITUNG	2,7	0,1	28245	7,7	0,4	50809	4,9	0,1	26102
22	GEW. U. VERARB. V. STEINEN U. ERDEN, FEINKER., GLAS	7,7	0,2	30807	6,2	0,3	54713	15,0	0,4	28333
23	EISEN-, METALLERZ-, GLAS- SERIE U. STAHLVERF.	11,8	0,3	28692	4,9	0,2	50874	6,0	0,2	27563
24	STAHL-, MASCHINEN- U. FAHRZEUGBAU U. ADV.	51,8	1,6	30083	49,5	2,7	54753	36,1	1,1	29692
25 (OHNE 25 07 1)	ELEKTROTECHNIK (OHNE ADV.), FEINMECH., EBM-W.	13,9	0,4	28679	32,6	1,8	54691	28,2	0,8	27878
25 07 1)	HOLZ-, PAPIER- UND DRUCKGEWERBE	7,7	0,2	27031	19,6	1,1	55562	12,3	0,3	27170
27	LEDER-, TEXTIL- U. BE- KLEIDUNGSGEWERBE	3,1	0,1	22404	3,0	0,1	39117	8,5	0,2	23115
28 - 9	NAHRUNGS- U. GENUSS- MITTELGEWERBE	14,1	0,3	24527	21,3	0,9	43577	13,4	0,3	24281
3	BAUGEWERBE	67,5	2,3	34263	37,6	1,9	51548	55,0	1,9	34774
30	BAUHAUPTGEWERBE	52,6	1,9	35392	25,8	1,4	54121	39,9	1,5	36488
31	AUSBAU- U. BAUHILFSGEW.	14,9	0,5	30288	11,9	0,5	45948	15,1	0,5	30247
4 - 5	HANDEL UND VERKEHR	95,6	2,9	30527	96,9	4,5	46587	74,9	2,3	30594
4	HANDEL	41,5	1,2	28083	72,1	3,3	45214	38,3	1,1	28462
40 - 1	GROSSHANDEL	12,2	0,4	29518	28,7	1,5	51122	11,0	0,3	30503
42	HANDELSVERMITTLUNG	4,9	0,2	33403	4,2	0,2	44896	3,7	0,1	34075
43	EINZELHANDEL	24,3	0,6	26283	39,1	1,6	40911	23,6	0,6	26630
5	VERKEHR UND NACHRICHT- TENUEBERMITTLUNG	54,1	1,8	32401	24,9	1,3	50564	36,6	1,2	32821
50 0	EISENBAHNEN	31,3	1,0	32039	2,6	0,1	52109	16,9	0,5	32295
50 7	DEUTSCHE BUNDESPOST	10,9	0,4	34731	3,5	0,2	53339	9,9	0,3	34959
50 (OHNE 50 0, 7)	VERKEHR (OH. EISEN- BAHNEN U. BUNDESPOST)	11,9	0,4	31217	18,8	0,9	49833	9,8	0,3	31580
6 - 9	SONST. WIRTSCHAFTSBEREICHE	248,2	8,4	33886	166,2	8,3	49704	215,2	7,4	34295
6	KREDITINSTITUTE UND VERSICHERUNGSGEWERBE	10,7	0,4	38908	17,6	1,1	61142	10,6	0,4	38546
60	KREDIT- U. FINANZIE- RUNGSINSTITUTE	8,4	0,3	37772	13,9	0,9	61658	8,2	0,3	37298
61	VERSICHERUNGSGEWERBE	2,3	0,1	43035	3,7	0,2	59221	2,4	0,1	42818
7	Dienstleistungen, a.n.g.	97,4	3,1	31936	91,4	4,2	46072	99,9	3,3	33391
70 0	GASTSTAETTEN- UND BE- HERBERGUNGSGEWERBE	9,3	0,2	24126	18,6	0,7	38427	12,3	0,3	25728
70 1 - 2	REINIGUNG, KÖRPERPFLEGE	6,5	0,1	18720	6,1	0,2	28671	6,0	0,1	19131
70 6 - 8	WISSENSCHAFT, BILDUNG, KUNST UND PUBLIZISTIK	22,9	0,8	36898	12,7	0,7	57208	33,0	1,3	39070
71 0 - 1	GESUNDHEITS- UND VETERINAERWESEN	31,2	1,0	33450	28,3	1,4	47788	27,6	0,9	33310
71 2 - 7	RECHTS- UND WIRT- SCHAFTSBERATUNG USW.	20,1	0,7	33143	17,3	0,8	49257	14,4	0,5	35109
71 8	SONST. DIENSTLEISTUNGEN	7,4	0,2	28355	8,5	0,4	46495	6,6	0,2	28938
8	ORG. OH. ERWERBSCHARAKTER UND PRIVATE HAUSHALTE	12,8	0,4	33228	9,4	0,5	51538	12,2	0,4	32447
80 0	DARUNTER: KIRCHEN, REL. U. WELT- ANSCH. VEREINIGUNGEN	2,0	0,1	33910	2,3	0,1	52994	2,4	0,1	32662
80 1 - 7	ORGANISATIONEN D. WIRT- SCHAFTSLEBENS U. UEBR.	10,8	0,4	33162	6,6	0,4	53138	9,8	0,3	32451
9	GEBIETSKOERPERSCHAFTEN UND SOZIALVERSICHERUNG	127,2	4,5	35022	47,7	2,5	52089	92,5	3,2	35027
90	GEBIETSKOERPERSCHAFTEN	116,4	4,1	34940	43,4	2,2	51792	84,2	2,9	34907
96	SOZIALVERSICHERUNG	10,8	0,4	35903	4,3	0,2	55067	8,3	0,3	36243
-	OHNE ANGABE	0,2	0,0	31590	0,1	0,0	40376	0,0	0,0	26883
	INSGESAMT	598,3	19,1	31997	473,9	23,9	50342	509,4	16,2	31752

*) PERSONEN MIT EINEM BESCHAEFTIGUNGSFALL, OHNE BESCHAEFTIGTE
IN BERUFLICHER AUSBILDUNG UND OHNE BESCHAEFTIGTE OHNE ENTGELT.
1) SYSTEMATIK DER WIRTSCHAFTSZWEIGE (FASSUNG FUER DIE BERUFSZAEHLUNG 1970), KURZBEZEICHNUNGEN.

LFD. NR.	LAND	INS- GESAMT	DAVON MIT EINEM BEITRAGSPFLICHTIGEN						
			UNTER	19200	24000	28800	33600	38400	43200
			19200	24000	28800	33600	38400	43200	48000

10

INS

01	BADEN-WUERTTEMBERG	2483,6	59,1	42,7	58,4	88,1	144,6	224,3	288,2
02	BAYERN	2645,2	68,8	51,7	79,1	130,4	206,0	300,1	344,3
03	BERLIN ZUSAMMEN	809,3	19,5	23,2	57,0	83,6	89,7	97,0	90,9
04	BERLIN-WEST	525,3	10,8	8,4	14,4	24,9	40,1	59,5	66,7
05	BERLIN-OST	284,0	8,7	14,8	42,5	58,7	49,6	37,5	24,2
06	BRANDENBURG	529,7	38,2	57,0	107,6	116,3	95,3	50,3	27,3
07	BREMEN	194,2	3,8	3,1	4,6	7,0	10,6	15,6	20,5
08	HAMBURG	486,9	8,0	5,9	8,8	14,0	23,4	36,4	45,0
09	HESSEN	1408,4	31,3	22,1	31,3	47,3	76,1	122,6	155,2
10	MECKLENBURG-VORPOMMERN	361,8	24,8	39,2	74,1	77,2	60,0	35,2	19,3
11	NIEDERSACHSEN	1464,7	44,9	32,4	50,0	69,8	102,2	155,9	189,5
12	NORDRHEIN-WESTFALEN	3866,7	96,5	69,3	99,0	144,3	236,2	357,7	467,4
13	RHEINLAND-PFALZ	742,4	24,8	17,3	24,2	34,1	51,3	76,0	94,4
14	SAARLAND	234,7	7,6	5,1	7,8	10,6	15,6	23,4	29,7
15	SACHSEN	969,1	80,2	123,7	199,5	197,1	151,1	86,0	48,0
16	SACHSEN-ANHALT	598,3	40,2	68,6	134,9	126,6	97,1	55,5	29,6
17	SCHLESWIG-HOLSTEIN	473,9	16,5	11,3	17,1	23,7	37,0	55,1	62,6
18	THUERINGEN	509,4	39,2	64,8	109,3	105,4	78,5	47,3	24,9
19	DEUTSCHLAND 2)	17779,9	603,5	637,3	1062,8	1275,8	1474,7	1738,3	1936,9
	NACHRICHTLICH:								
20	FRUEHERES BUNDESGBIET	14525,0	372,1	269,2	394,6	594,3	942,9	1426,4	1763,5
21	NEUE LAENDER UND BERLIN-OST	3252,4	231,3	368,0	667,9	681,2	531,6	311,8	173,2

DARUNTER

01	BADEN-WUERTTEMBERG	819,7	48,0	37,3	49,5	71,9	102,5	123,0	112,1
02	BAYERN	915,5	55,6	44,5	65,7	99,8	127,8	135,9	105,1
03	BERLIN ZUSAMMEN	340,4	13,5	15,3	33,0	45,5	46,8	46,1	38,7
04	BERLIN-WEST	203,0	7,0	6,0	9,8	15,6	22,2	29,5	28,7
05	BERLIN-OST	137,4	6,6	9,4	23,2	29,9	24,6	16,7	10,0
06	BRANDENBURG	234,5	27,8	29,1	46,2	49,8	40,1	20,5	10,6
07	BREMEN	57,2	3,0	2,5	3,7	5,2	6,7	7,5	6,8
08	HAMBURG	170,7	5,6	4,5	6,6	9,7	13,8	20,1	21,1
09	HESSEN	454,3	24,7	18,3	25,2	35,0	46,5	58,6	53,5
10	MECKLENBURG-VORPOMMERN	165,1	18,2	19,7	30,3	33,1	28,1	17,0	8,4
11	NIEDERSACHSEN	464,5	35,6	27,4	41,2	50,6	57,0	65,1	52,8
12	NORDRHEIN-WESTFALEN	1206,9	75,3	58,0	80,6	108,4	147,6	168,2	148,7
13	RHEINLAND-PFALZ	237,8	20,3	14,8	19,9	24,7	29,6	31,8	27,8
14	SAARLAND	70,2	6,4	4,4	6,4	7,6	8,6	9,8	7,6
15	SACHSEN	418,5	61,5	60,4	80,9	81,1	62,2	33,7	17,7
16	SACHSEN-ANHALT	269,3	31,5	34,2	55,7	52,6	44,1	25,6	12,2
17	SCHLESWIG-HOLSTEIN	160,5	12,5	9,3	13,7	16,7	20,8	23,3	18,4
18	THUERINGEN	230,9	31,2	33,7	43,8	43,6	35,2	21,5	10,2
19	DEUTSCHLAND 2)	6216,7	470,7	413,7	602,7	735,4	817,5	807,8	651,6
	NACHRICHTLICH:								
20	FRUEHERES BUNDESGBIET	4760,3	294,0	227,1	322,3	445,2	583,1	672,8	582,5
21	NEUE LAENDER UND BERLIN-OST	1455,7	176,7	186,5	280,2	290,1	234,3	134,9	69,1

*) PERSONEN MIT EINEM BESCHAEFTIGUNGSFALL, OHNE BESCHAEFTIGTE
IN BERUFLICHER AUSBILDUNG UND OHNE BESCHAEFTIGTE OHNE ENTGELT.

1) FUER PERSONEN MIT EINEM EINKOMMEN UNTER DER BEITRAGSBEMESSUNGSGRENZE.

2) EINSCHL. "OHNE ANGABE" DES LAENDERSCHLUESSELS.

DES BEITRAGSPFLICHTIGEN BRUTTOJAHRESENTGELTS UND LAENDERN

BRUTTOJAHRESENTGELT VON ... BIS UNTER ... DM								DURCH- SCHNITTL. ENTGELT JE PERSON	DURCH- SCHNITTL. ENTGELT JE PERSON 1)	LFD. NR.
48000	52800	57600	62400	67200	72000	76800	81600	UND MEHR		
-	-	-	-	-	-	-	-	-		
52800	57600	62400	67200	72000	76800	81600				
00								DM		

GESAMT

303,7	263,5	215,1	171,1	121,7	97,1	141,0	265,0	54753	51546	01
334,3	263,4	184,2	130,8	98,7	77,7	111,5	264,4	52035	48751	02
81,5	68,2	56,9	32,4	22,1	17,8	24,3	45,2	47032	44714	03
63,6	54,2	40,8	32,4	22,0	17,8	24,3	45,2	52512	49884	04
17,9	14,0	16,1	0,0	0,1	0,0	0,0	0,0	36711	35444	05
15,5	10,4	11,7	0,1	0,1	0,0	-	-	32086	31500	06
22,2	22,1	22,4	14,3	9,7	7,9	11,3	19,2	55357	52486	07
50,0	50,3	43,9	35,6	28,4	24,6	36,8	75,8	58450	54179	08
169,9	145,9	118,6	93,3	72,4	57,9	83,0	181,5	55824	52002	09
14,3	8,1	9,7	0,0	0,0	0,0	0,0	0,0	32509	31809	10
191,4	148,6	116,9	84,4	61,9	48,5	62,2	105,9	51463	49106	11
494,3	423,1	322,1	237,0	180,1	146,6	193,9	399,1	54040	50821	12
95,3	78,1	60,5	43,5	31,0	23,4	28,7	59,9	51605	48971	13
33,1	29,2	20,1	13,1	8,8	6,8	8,8	15,2	51231	49066	14
32,0	22,4	28,8	0,1	0,2	-	-	0,0	31874	31075	15
20,6	11,4	13,6	0,1	0,3	-	-	-	31997	31379	16
61,1	47,7	34,1	24,8	18,4	14,5	19,2	30,6	50342	48182	17
19,0	9,4	11,6	0,0	0,1	-	-	-	31752	31141	18
1938,5	1602,0	1270,1	880,5	653,7	523,1	720,9	1461,9	49667	46731	19
1819,1	1526,2	1178,7	880,1	653,0	523,0	720,8	1461,8	53533	50377	20
119,2	75,8	91,4	0,3	0,7	0,0	0,0	0,0	32405	31663	21

WEIBLICH

86,3	59,3	41,2	27,7	18,3	12,6	14,5	15,4	43128	42394	01
81,2	58,5	41,7	28,7	20,2	13,9	16,0	20,8	42187	41272	02
31,7	23,2	16,5	10,0	5,8	4,3	4,8	5,1	41633	40826	03
23,8	18,1	12,4	10,0	5,8	4,3	4,8	5,1	46255	45350	04
7,8	5,2	4,0	0,0	0,0	-	0,0	0,0	34802	34110	05
5,2	2,9	2,3	0,0	0,0	0,0	-	-	30329	30059	06
6,1	4,9	3,5	2,6	1,5	1,0	1,2	1,0	44220	43545	07
20,5	17,2	13,4	10,5	7,7	6,0	6,7	7,5	49865	48416	08
47,7	37,5	29,0	21,5	15,8	11,8	13,8	15,5	46093	44838	09
6,1	2,3	1,9	-	-	-	-	-	31197	30882	10
41,6	31,0	22,7	13,9	8,5	5,3	5,8	6,1	40630	40082	11
117,3	89,7	64,7	45,1	31,3	22,3	23,5	26,4	43286	42429	12
22,3	15,7	10,2	6,8	4,3	2,9	2,9	4,0	40492	39797	13
6,3	4,4	3,2	2,0	1,2	0,7	0,8	0,8	39684	39200	14
10,6	5,5	4,8	0,0	0,0	-	-	-	29599	29274	15
8,0	2,9	2,5	0,0	0,0	-	-	-	30433	30173	16
15,0	10,5	6,9	4,8	2,9	1,8	1,8	2,0	40485	39967	17
7,4	2,4	2,0	-	-	-	-	-	29965	29725	18
513,3	367,9	266,4	173,5	117,5	82,6	91,7	104,4	40205	39445	19
468,1	346,6	248,9	173,5	117,4	82,6	91,7	104,4	43143	42280	20
45,1	21,2	17,5	0,0	0,1	0,0	0,0	0,0	30601	30270	21

NR. DER SYST. 1)	WIRTSCHAFTSGLIEDERUNG	INS- GESAMT	DAVON MIT EINEM BEITRAGSPFLICHTIGEN						
			UNTER 19200	19200 24000	24000 28800	28800 33600	33600 38400	38400 43200	43200 48000
									10
0	LAND- U. FORSTWIRTSCH., TIERH. UND FISCHEREI	101,0	17,8	6,4	8,3	10,1	12,6	12,3	10,1
1 - 3	PRODUZIERENDES GEWERBE	7377,9	101,7	76,9	123,6	229,8	389,5	671,1	933,6
1	ENERGIEWIRTSCHAFT, WASSER- VERSORGUNG, BERGBAU	333,3	0,2	0,3	0,5	0,8	3,6	10,3	24,8
2	VERARBEITENDES GEWERBE (OHNE BAUGEWERBE)	6095,9	83,4	67,3	112,1	213,7	355,4	583,5	753,3
20	CHEMISCHE INDUSTRIE U. MINERALÖLVERARB.	485,5	1,1	1,4	2,1	3,8	8,3	22,0	34,1
21	KUNSTSTOFF-, GUMMI- U. ASBESTVERARBEITUNG	307,9	4,0	3,7	6,7	14,8	26,0	40,2	50,4
22	GEW. U. VERARB. V. STEINEN U. ERDEN, FEINKER., GLAS ...	230,1	2,0	1,7	3,8	9,3	14,0	21,4	33,1
23	EISEN- METALLERZ., GIES- SEREI U. STAHLVERF.	464,2	3,7	2,6	3,7	8,2	20,0	44,0	80,4
24	STAHL-, MASCHINEN- U. FAHRZEUGBAU U. ADV.	1971,6	13,5	8,8	12,8	25,4	63,1	134,8	205,5
25 (OHNE 25 07 1)	ELEKTROTECHNIK (OHNE ADV), FEINMECH., EBM-W.	1284,5	13,9	11,5	18,3	39,6	89,2	161,2	176,7
26	HOLZ-, PAPIER- UND DRUCKGEWERBE	589,4	10,2	7,2	10,3	20,3	37,2	63,8	87,8
27	LEDER-, TEXTIL- U. BE- KLEIDUNGSGEWERBE	298,3	12,5	11,3	21,2	44,0	49,6	45,3	34,0
28 - 9	NAHRUNGS- U. GENUSS- MITTELGEWERBE	464,4	22,4	19,2	33,2	48,5	48,0	50,7	51,3
3	BAUGEWERBE	948,7	18,1	9,3	11,1	15,2	30,5	77,3	155,6
30	BAUHAUPTGEWERBE	670,3	7,4	4,2	5,1	7,1	14,5	40,5	92,2
31	AUSBAU- U. BAUHLFSGEW.	278,4	10,6	5,1	5,9	8,2	16,1	36,8	63,4
4 - 5	HANDEL UND VERKEHR	2546,4	92,5	69,5	106,6	172,7	267,2	297,7	289,7
4	HANDEL	1821,9	77,2	61,0	95,1	152,0	225,2	228,1	197,4
40 - 1	GROSSHANDEL	739,5	14,9	12,7	21,1	42,4	69,2	85,9	85,6
42	HANDELSVERMITTLUNG	155,6	6,9	4,1	5,9	8,3	11,2	13,2	13,2
43	EINZELHANDEL	926,8	55,4	44,2	68,0	101,3	144,8	129,0	98,7
5	VERKEHR UND NACHRICHT- TENVERMITTLUNG	724,5	15,2	8,5	11,5	20,7	42,1	69,6	92,3
50 0	EISENBAHNEN	83,1	0,0	0,1	0,2	0,2	1,1	4,8	11,0
50 7	DEUTSCHE BUNDESPOST	98,5	0,0	0,0	0,2	0,4	4,4	12,5	16,2
50 (OHNE 50 0,7)	VERKEHR (OH EISEN- BAHNEN U. BUNDESPOST)	542,8	15,2	8,4	11,2	20,2	36,6	52,3	65,0
6 - 9	SONST. WIRTSCHAFTSBEREICHE	4500,1	160,1	116,4	156,0	181,5	273,4	445,2	530,1
6	KREDITINSTITUTE UND VERSICHERUNGSGEWERBE	633,3	5,1	2,5	4,1	4,5	7,1	23,8	51,1
60	KREDIT- U. FINANZIE- RUNGSINSTITUTE	440,7	1,9	1,1	2,5	2,6	4,7	19,3	41,1
61	VERSICHERUNGSGEWERBE	192,5	3,2	1,4	1,6	1,9	2,4	4,4	10,0
7	Dienstleistungen, A.N.G.	2641,8	142,0	103,4	138,3	159,9	204,0	261,5	270,3
70 0	GASTSTAETTEN- UND BE- HERBERGUNGSGEWERBE	401,0	48,0	32,2	42,3	40,2	41,6	43,7	42,9
70 1 - 2	REINIGUNG, KOERPERPFLEGE	155,8	30,6	25,2	30,2	18,4	12,3	9,2	6,7
70 6 - 8	WISSENSCHAFT, BILDUNG, KUNST UND PUBLIZISTIK	506,1	7,2	4,8	7,1	9,0	19,8	45,8	53,7
71 0 - 1	GESUNDHEITS- UND VETERINAERWESEN	732,1	23,5	18,6	27,0	47,3	71,4	93,8	93,0
71 2 - 7	RECHTS- UND WIRT- SCHAFTSBERATUNG USW.	601,1	24,1	15,5	20,2	27,7	36,7	42,7	45,2
71 8	SONST. DIENSTLEISTUNGEN	245,8	8,6	7,1	11,6	17,4	22,1	26,2	28,7
8	ORG. OH. ERWERBSCHARAKTER UND PRIVATE HAUSHALTE	283,6	9,9	5,6	7,3	8,4	15,4	25,5	31,2
80 0	DARUNTER: KIRCHEN, REL. U. WELT- ANSCH. VEREINIGUNGEN	67,9	1,7	0,8	1,1	1,5	3,4	6,8	8,7
80 1 - 7	ORGANISATIONEN D. WIRT- SCHAFTSLEBENS U. UEBR.	199,9	3,4	2,8	4,0	5,2	10,0	17,6	21,9
9	GEBIETSKOERPERSCHAFTEN UND SOZIALVERSICHERUNG	941,4	3,1	4,9	6,3	8,7	47,0	134,4	177,5
90	GEBIETSKOERPERSCHAFTEN	803,6	2,8	4,6	5,6	7,5	41,1	116,0	155,2
96	SOZIALVERSICHERUNG	137,7	0,3	0,4	0,7	1,1	5,9	18,5	22,4
-	OHNE ANGABE	0,6	0,0	0,0	0,1	0,1	0,1	0,1	0,1
	INSGESAMT	14526,0	372,1	269,2	394,6	594,3	942,9	1426,4	1763,5

*) PERSONEN MIT EINEM BESCHAEFTIGUNGSFALL, OHNE BESCHAEFTIGTE

IN BERUFLICHER AUSBILDUNG UND OHNE BESCHAEFTIGTE OHNE ENTGELT.

1) SYSTEMATIK DER WIRTSCHAFTSZWEIGE (FASSUNG FUER DIE BERUFSZAEHLUNG 1970), KURZBEZEICHNUNGEN.

2) FUER PERSONEN MIT EINEM EINKOMMEN UNTER DER BEITRAGSBEMESSUNGSGRENZE.

BUNDES G E B I E T

-UNTERABTEILUNGEN SOWIE NACH DER HOEHE DES BEITRAGSPFLICHTIGEN BRUTTOJAHRESENTGELTS

GESAMT

BRUTTOJAHRESENTGELT VON ... BIS UNTER ... DM								DURCH- SCHNITTL. ENTGELT JE PERSON	DURCH- SCHNITTL. ENTGELT JE PERSON 2)	NR. DER SYST. 1)
48000	52800	57600	62400	67200	72000	76800	81600 UND MEHR			
52800	57600	62400	67200	72000	76800	81600				
00								DM		
8,0	5,0	3,1	1,9	1,3	1,0	1,0	2,1	36909	35941	0
994,4	850,7	661,0	492,0	370,7	293,4	398,2	791,4	55620	52469	1 - 3
42,3	48,2	40,6	31,8	25,7	21,9	29,9	52,5	63873	59912	1
757,5	658,9	535,0	405,1	306,5	242,8	335,8	685,8	55502	52192	2
45,9	51,4	49,2	45,6	39,1	31,0	49,5	100,9	64404	59889	20
46,7	32,0	20,0	13,1	10,0	8,0	11,5	20,7	51069	48864	21
35,1	29,2	21,4	15,3	10,7	7,6	9,2	16,4	53787	51655	22
85,6	61,5	41,1	27,3	19,5	15,5	18,1	33,0	54383	52282	23
230,3	240,0	227,5	179,2	129,4	100,2	133,5	267,7	59722	56284	24, 25, (OHNE 25 07 1)
154,6	120,3	87,6	64,4	54,6	48,0	72,1	172,6	55349	51272	25 07 1)
89,9	71,8	51,2	34,6	25,0	18,8	24,1	37,1	52684	50741	26
21,2	14,6	10,4	7,2	5,2	4,0	5,4	12,4	42257	40556	27
48,2	38,2	26,5	18,3	13,0	9,6	12,5	25,0	45701	43659	28 - 9
194,6	143,6	85,5	55,1	38,5	28,7	32,6	53,0	53476	51809	3
147,1	114,0	67,8	43,6	30,9	23,3	27,3	45,3	55636	53749	30
47,5	29,6	17,7	11,6	7,7	5,4	5,3	7,7	48278	47331	31
274,8	235,8	175,2	117,9	84,5	67,4	89,0	205,7	49399	46568	4 - 5
157,0	120,1	94,9	74,3	58,4	48,2	65,8	167,3	48122	44736	4
74,8	60,3	48,1	37,9	29,9	25,1	35,5	96,0	53186	48944	40 - 1
12,5	10,8	9,6	8,5	7,4	6,2	9,5	28,4	54904	48933	42
69,7	49,0	37,2	27,9	21,1	16,9	20,8	42,9	42943	41068	43
117,9	115,7	80,3	43,6	26,1	19,3	23,2	38,4	52609	50985	5
24,7	25,0	11,5	2,8	0,6	0,4	0,4	0,3	52655	52544	50 0
21,4	21,9	14,7	4,7	0,9	0,3	0,4	0,5	51344	51202	50 7
71,7	68,9	54,1	36,1	24,6	18,5	22,3	37,6	52832	50688	50, (OHNE 50 0,7)
541,9	434,7	339,4	268,3	196,6	161,2	232,6	462,6	52827	49529	6 - 9
67,8	66,9	63,2	56,7	49,2	43,1	64,5	123,8	63791	59465	6
49,6	47,5	44,9	39,7	33,8	29,5	42,8	79,8	63298	59253	60
18,2	19,4	18,4	17,0	15,4	13,6	21,7	44,0	64920	59980	61
264,3	220,9	175,5	137,6	97,1	78,7	111,0	277,4	50045	46342	7
34,2	26,1	17,9	11,2	6,4	4,2	4,4	5,6	38640	38036	70 0
7,8	4,8	2,8	1,9	1,3	1,0	1,1	2,3	31271	30503	70 1 - 2
58,0	51,2	43,4	43,3	31,8	27,1	37,1	66,8	58295	54743	70 6 - 8
89,1	73,6	53,9	32,6	18,3	12,7	16,7	60,7	49092	46151	71 0 - 1
47,0	42,9	40,5	35,6	29,7	26,6	42,6	124,0	56928	50512	71 2 - 7
28,2	22,4	16,9	13,0	9,4	7,1	9,1	17,9	49575	47055	71 8
33,0	31,0	24,6	19,4	14,5	12,0	15,5	30,3	54469	51212	8
9,4	7,4	5,1	4,7	3,7	3,2	3,4	7,0	55178	52145	80 0
23,2	23,3	19,3	14,6	10,7	8,7	12,1	23,2	56315	52985	80 1 - 7
175,8	115,9	76,1	54,6	35,9	27,5	41,6	31,1	52762	51777	9
154,4	97,9	64,0	45,3	29,6	22,7	33,0	23,8	52398	51506	90
22,4	18,1	12,0	9,2	6,2	4,7	8,6	7,3	54888	53396	96
0,0	0,0	0,0	0,0	-	0,0	0,0	0,0	38729	38652	-
1819,1	1525,2	1178,7	880,1	653,0	523,0	720,8	1461,8	53533	50377	

NR. DER SYST. 1)	WIRTSCHAFTSGLIEDERUNG	INS- GESAMT	DAVON MIT EINEM BEITRAGSPFLICHTIGEN						
			UNTER 19200	19200 24000	24000 28800	28800 33600	33600 38400	38400 43200	43200 48000
									10
0	LAND- U. FORSTWIRTSCH. TIERH. UND FISCHEREI	92,5	17,5	6,0	7,6	9,1	11,0	10,8	9,0
1 - 3	PRODUZIERENDES GEWERBE	6539,3	96,4	71,5	109,7	196,6	327,1	562,5	790,6
1	ENERGIEWIRTSCHAFT, WAS- SERVERSORGUNG, BERGBAU	312,1	0,2	0,3	0,5	0,6	2,6	9,0	21,9
2	VERARBEITENDES GEWERBE (OHNE BAUGEWERBE)	5380,2	78,8	62,3	98,9	182,3	298,2	487,3	632,8
20	CHEMISCHE INDUSTRIE U. MINERALÖLVERARB.	447,1	1,1	1,3	1,9	3,2	7,2	19,1	29,8
21	KUNSTSTOFF-, GUMMI- U. ASBESTVERARBEITUNG	254,7	3,8	3,3	5,4	11,7	20,1	31,4	39,3
22	GEW. U. VERARB. V. STEINEN U. ERDEN, FEINKER., GLAS	202,0	1,9	1,6	3,3	7,9	11,6	18,3	28,0
23	EISEN-, METALLERZ-, GIES- SEREY U. STAHLVERF.	384,7	3,6	2,4	3,2	6,4	15,5	34,1	62,2
24, 25 07 1	STAHL-, MASCHINEN- U. FAHRZEUGBAU U. ADV.	1762,9	12,6	8,3	11,9	23,0	55,8	118,9	180,3
25 (OHNE 25 07 1)	ELEKTROTECHNIK (OHNE ADV.), FEINMECH., EBM-W.	1125,3	13,2	10,6	16,1	33,5	74,5	130,6	143,0
26	HOLZ-, PAPIER- UND DRUCKGEWERBE	532,0	9,8	6,8	9,4	17,6	31,9	55,3	78,0
27	LEDER-, TEXTIL- U. BE- KLEIDUNGSGEWERBE	253,8	11,4	10,0	18,3	37,9	40,4	35,8	27,2
28 - 9	NAHRUNGS- U. GENUSS- MITTELGEWERBE	417,7	21,5	18,1	29,4	41,1	41,2	43,8	44,9
3	BAUGEWERBE	847,0	17,4	8,9	10,4	13,6	26,3	66,2	135,8
30	BAUHAUPTGEWERBE	586,6	7,1	4,0	4,7	6,1	11,6	32,1	76,1
31	AUSBAU- U. BAUHILFSGEW.	260,3	10,3	4,9	5,6	7,5	14,6	34,2	59,7
4 - 5	HANDEL UND VERKEHR	2392,5	86,6	65,6	99,7	160,4	249,5	277,9	270,1
4	HANDEL	1723,5	72,8	57,9	89,1	141,5	211,2	214,4	186,1
40 - 1	GROSSHANDEL	693,3	13,8	11,8	19,2	38,4	63,7	79,6	79,6
42	HANDELSVERMITTLUNG	146,0	6,6	3,8	5,5	7,6	10,2	12,1	12,2
43	EINZELHANDEL	884,2	52,4	42,2	64,4	95,5	137,3	122,8	94,3
5	VERKEHR UND NACHRICHT- TENÜBERMITTLUNG	668,9	13,8	7,8	10,6	18,9	38,3	63,4	83,9
50 0	EISENBAHNEN	74,2	0,0	0,1	0,2	0,2	1,0	4,2	9,5
50 7	DEUTSCHE BUNDESPOST	93,4	0,0	0,0	0,2	0,4	4,3	11,7	14,6
50 (OHNE 50 0, 7)	VERKEHR (OH. EISEN- BAHNEN U. BUNDESPOST)	501,4	13,8	7,7	10,3	18,3	33,1	47,6	59,9
6 - 9	SONST. WIRTSCHAFTSBEREICHE	4227,4	138,4	100,1	134,2	160,5	248,3	411,5	501,2
6	KREDITINSTITUTE UND VERSICHERUNGSGEWERBE	621,4	4,9	2,4	4,0	4,4	6,9	23,1	49,8
60	KREDIT- U. FINANZIE- RUNGSINSTITUTE	432,4	1,8	1,1	2,5	2,6	4,6	18,9	40,2
61	VERSICHERUNGSGEWERBE	189,0	3,1	1,4	1,5	1,8	2,3	4,2	9,5
7	Dienstleistungen, A.N.G.	2422,2	121,2	87,7	117,5	140,8	183,0	235,1	249,6
70 0	GASTSTÄTTEN- UND BE- HERBERGUNGSGEWERBE	330,9	34,1	22,2	30,2	31,4	34,8	37,4	38,4
70 1 - 2	REINIGUNG, KOERPERPFLEGE	129,8	26,9	21,8	25,2	14,0	8,9	6,9	5,4
70 6 - 8	WISSENSCHAFT, BILDUNG, KUNST UND PUBLIZISTIK	477,8	6,7	4,4	6,7	8,3	18,3	43,2	51,3
71 0 - 1	GESUNDHEITS- UND VETERINÄRWESSEN	682,9	22,4	17,9	25,7	45,1	66,3	83,0	85,4
71 2 - 7	RECHTS- UND WIRT- SCHAFTSBERATUNG USW.	574,8	23,1	15,0	19,4	26,5	35,0	40,8	43,0
71 8	SONST. DIENSTLEISTUNGEN	226,0	8,0	6,4	10,2	15,5	19,7	23,8	26,1
8	ORG. OH. ERWERBSCHARAKTER UND PRIVATE HAUSHALTE	271,9	9,3	5,2	6,9	7,8	14,2	24,0	29,9
80 0	DARUNTER: KIRCHEN, REL. U. WELT- ANSCH. VEREINIGUNGEN	65,4	1,5	0,7	1,0	1,4	3,2	6,5	8,4
80 1 - 7	ORGANISATIONEN D. WIRT- SCHAFTSLEBENS U. UEBR.	191,7	3,2	2,6	3,8	4,8	9,2	16,5	21,0
9	GEBIETSKOERPERSONEN UND SOZIALVERSICHERUNG	911,9	2,9	4,8	5,8	7,4	44,1	129,2	171,9
90	GEBIETSKOERPERSONEN	775,9	2,7	4,4	5,1	6,3	38,3	111,1	149,9
96	SOZIALVERSICHERUNG	136,0	0,3	0,3	0,7	1,1	5,8	18,1	22,0
-	OHNE ANGABE	0,6	0,0	0,0	0,1	0,1	0,1	0,1	0,1
	ZUSAMMEN	13252,3	338,8	243,3	351,3	526,6	835,9	1262,7	1570,9

*) PERSONEN MIT EINEM BESCHÄFTIGUNGSFALL, OHNE BESCHÄFTIGTE

IN BERUFLICHER AUSBILDUNG UND OHNE BESCHÄFTIGTE OHNE ENTGELT.

1) SYSTEMATIK DER WIRTSCHAFTSZWEIGE (FASSUNG FUER DIE BERUFSZAEHLUNG 1970), KURZBEZEICHNUNGEN.

2) FUER PERSONEN MIT EINEM EINKOMMEN UNTER DER BEITRAGSBEMESSUNGSGRENZE.

BUNDESGEBIET

-UNTERABTEILUNGEN SOWIE NACH DER HOEHE DES BEITRAGSPFLICHTIGEN BRUTTOJAHRESENTGELTS
SCHE

BRUTTOJAHRESENTGELT VON ... BIS UNTER DM								DURCH- SCHNITTL. ENTGELT JE PERSON	DURCH- SCHNITTL. ENTGELT JE PERSON 2)	NR. DER SYST. 1)
48000	52800	57600	62400	67200	72000	76800	81600 UND MEHR			
52800	57600	62400	67200	72000	76800	81600				
00								DM		
7,3	4,6	2,8	1,8	1,2	0,9	1,0	2,1	36662	35634	0
855,3	741,7	584,5	441,7	341,1	275,7	381,4	763,4	56228	52842	1 - 3
37,3	43,1	37,9	30,6	25,2	21,6	29,5	51,7	64535	60468	1
645,2	571,0	470,7	361,7	280,9	227,8	321,4	660,9	56151	52584	2
40,0	45,4	45,0	42,2	36,2	29,4	48,0	97,4	64976	60346	20
36,9	25,9	17,1	11,9	9,3	7,5	11,0	20,0	51990	49463	21
29,8	25,3	18,9	13,7	9,8	7,1	8,8	15,9	54319	51991	22
68,1	50,2	34,6	23,5	17,3	14,4	17,1	32,2	55218	52793	23
201,0	207,4	195,7	154,9	116,1	92,5	126,6	257,9	60104	56419	24
128,4	104,9	78,9	59,6	51,6	45,9	69,4	165,2	56263	51904	25, 07 1 25, (OHNE 25 07 1)
79,8	64,1	46,5	32,1	23,5	17,9	23,2	36,1	53082	51004	26
18,0	12,9	9,5	6,6	4,8	3,7	5,2	12,0	42663	40733	27
43,2	34,8	24,6	17,2	12,3	9,3	12,1	24,3	46101	43906	28 - 9
172,8	127,6	76,0	49,4	35,0	26,4	30,5	50,7	53661	51878	3
128,3	100,2	59,6	38,7	27,9	21,3	25,5	43,3	56059	54021	30
44,4	27,4	16,4	10,7	7,1	5,0	5,0	7,4	48257	47275	31
257,1	222,0	165,9	111,9	80,5	64,4	85,5	195,5	49525	46670	4 - 5
148,6	114,3	90,9	71,3	56,2	46,5	63,6	159,2	48268	44873	4
70,1	57,1	45,8	36,2	28,7	24,1	34,2	90,9	53454	49204	40 - 1
11,7	10,2	9,1	8,1	7,1	6,0	9,1	26,7	55059	49103	42
66,8	47,0	35,9	27,0	20,4	16,4	20,3	41,6	43079	41179	43
108,5	107,7	75,0	40,6	24,3	18,0	21,9	36,3	52765	51111	5
21,9	22,6	10,4	2,5	0,6	0,4	0,4	0,3	52771	52650	50 0
20,2	21,1	14,3	4,6	0,9	0,3	0,4	0,4	51483	51340	50 7
66,3	64,0	50,3	33,5	22,8	17,3	21,0	35,5	53002	50821	50, (OHNE 50 0,7)
519,7	417,5	326,6	258,9	189,2	154,7	224,4	442,3	53339	50035	6 - 9
66,4	65,6	62,1	55,8	48,4	42,5	63,5	121,5	63831	59512	6
48,6	46,6	44,1	39,0	33,2	29,1	42,1	78,1	63313	59283	60
17,8	19,0	18,1	16,8	15,2	13,4	21,4	43,4	65015	60067	61
248,9	208,8	166,2	130,9	91,9	74,1	105,3	261,0	50674	46937	7
31,3	24,3	16,8	10,6	6,1	4,0	4,2	5,2	40310	39655	70 0
7,0	4,3	2,4	1,6	1,2	0,9	1,0	2,2	31209	30327	70 1 - 2
55,8	49,2	41,5	41,3	29,8	24,8	34,5	62,0	58207	54715	70 6 - 8
84,4	69,5	50,7	30,8	17,4	12,0	15,8	56,5	49117	46186	71 0 - 1
44,9	41,1	39,0	34,2	28,5	25,5	40,9	117,9	56900	50526	71 2 - 7
25,6	20,5	15,8	12,3	9,0	6,8	8,8	17,3	49975	47354	71 8
31,9	30,0	23,8	18,8	14,0	11,6	15,1	29,5	54698	51412	8
9,1	7,2	5,0	4,6	3,6	3,1	3,3	6,7	55297	52289	80 0
22,4	22,5	18,6	14,1	10,3	8,4	11,7	22,7	56559	53185	80 1 - 7
172,5	113,2	74,5	53,4	34,9	26,6	40,6	30,2	52863	51878	9
150,4	95,3	62,5	44,2	28,7	21,9	32,1	23,0	52499	51609	90
22,1	17,9	11,9	9,2	6,2	4,7	8,5	7,2	54938	53450	96
0,0	0,0	0,0	0,0	-	0,0	0,0	0,0	38729	38652	-
1639,4	1385,8	1079,8	814,2	612,0	495,8	692,4	1403,2	53959	50669	

NR. DER SYST. 1)	WIRTSCHAFTSGLIEDERUNG	INS- GESAMT	DAVON MIT EINEM BEITRAGSPFLICHTIGEN						
			UNTER	19200	24000	28800	33600	38400	43200
			19200	24000	28800	33600	38400	43200	48000
									10
0	LAND- U. FORSTWIRTSCH., TIERH. UND FISCHEREI	8,5	0,4	0,4	0,7	1,1	1,7	1,5	1,1
1 - 3	PRODUZIERENDES GEWERBE	838,6	5,3	5,4	13,9	33,2	62,4	108,6	143,0
1	ENERGIEWIRTSCHAFT, WAS- SERVERSORGUNG, BERGBAU	21,2	0,0	0,0	0,0	0,2	0,9	1,3	2,9
2	VERARBEITENDES GEWERBE (OHNE BAUGEWERBE)	715,7	4,6	5,0	13,2	31,4	57,2	96,2	120,4
20	CHEMISCHE INDUSTRIE U. MINERALOELVERARB.	38,4	0,1	0,1	0,3	0,5	1,2	2,9	4,3
21	KUNSTSTOFF-, GUMMI- U. ASBESTVERARBEITUNG	53,2	0,3	0,4	1,3	3,1	5,9	8,8	11,1
22	GEW. U. VERARB. V. STEINEN U. ERDEN, FEINKER., GLAS	28,1	0,1	0,1	0,5	1,4	2,3	3,2	5,1
23	EISEN-, METALLERZ-, GIES- SEREI U. STAHLVERF.	79,5	0,2	0,2	0,5	1,7	4,5	9,8	18,2
24	STAHL-, MASCHINEN- U. FAHRZEUGBAU U. ADV.	208,7	0,8	0,5	0,9	2,4	7,3	16,0	25,2
25 07 1	ELEKTROTECHNIK (OHNE ADV.), FEINMECH., EBM-W.	159,1	0,8	0,8	2,2	6,1	14,8	30,5	33,7
25 07 1)	HOLZ-, PAPIER- UND DRUCKGEWERBE	57,4	0,4	0,4	0,9	2,7	5,4	8,5	9,8
27	LEDER-, TEXTIL- U. BE- KLEIDUNGSGEWERBE	44,6	1,1	1,3	3,0	6,1	9,2	9,5	6,8
28 - 9	NAHRUNGS- U. GENUSS- MITTELGEWERBE	46,6	0,9	1,2	3,8	7,3	6,7	7,0	6,4
3	BAUGEWERBE	101,7	0,7	0,4	0,7	1,6	4,3	11,1	19,7
30	BAUHAUPTGEWERBE	83,6	0,3	0,2	0,4	0,9	2,8	8,5	16,1
31	AUSBAU- U. BAUHILFSGEW.	18,1	0,4	0,2	0,3	0,7	1,4	2,6	3,6
4 - 5	HANDEL UND VERKEHR	153,9	5,9	3,9	6,9	12,3	17,8	19,8	19,7
4	HANDEL	98,4	4,4	3,2	6,0	10,4	14,0	13,6	11,3
40 - 1	GROSSHANDEL	46,2	1,1	0,9	2,0	3,9	5,5	6,3	6,0
42	HANDELSVERMITTLUNG	9,6	0,3	0,2	0,4	0,7	1,0	1,1	0,9
43	EINZELHANDEL	42,6	3,0	2,0	3,6	5,8	7,5	6,2	4,4
5	VERKEHR UND NACHRICHT- TENUEBERMITTLUNG	55,5	1,4	0,7	0,9	1,9	3,7	6,2	8,4
50 0	EISENBAHNEN	8,9	0,0	0,0	0,0	0,0	0,1	0,6	1,5
50 7	DEUTSCHE BUNDESPOST	5,1	0,0	0,0	0,0	0,0	0,1	0,8	1,7
50, (OHNE 50 0,7)	VERKEHR (OH. EISEN- BAHNEN U. BUNDESPOST)	41,5	1,4	0,7	0,9	1,8	3,5	4,7	5,2
6 - 9	SONST. WIRTSCHAFTSBEREICHE	272,6	21,8	16,3	21,8	21,1	25,2	33,7	28,8
6	KREDITINSTITUTE UND VERSICHERUNGSGEWERBE	11,9	0,1	0,1	0,1	0,1	0,2	0,6	1,3
60	KREDIT- U. FINANZIE- RUNGSINSTITUTE	8,3	0,0	0,0	0,0	0,1	0,1	0,4	0,9
61	VERSICHERUNGSGEWERBE	3,6	0,1	0,0	0,0	0,1	0,1	0,2	0,4
7	Dienstleistungen, A.N.G.	219,6	20,8	15,7	20,8	19,1	21,0	26,4	20,6
70 0	GASTSTAETTEN- UND BE- HERBERGUNGSGEWERBE	70,1	13,9	10,1	12,1	8,8	6,9	6,3	4,5
70 1 - 2	REINIGUNG, KOERPERPFLEGE	26,0	3,7	3,3	5,0	4,4	3,4	2,3	1,4
70 6 - 8	WISSENSCHAFT, BILDUNG, KUNST UND PUBLIZISTIK	28,3	0,6	0,3	0,5	0,6	1,5	2,7	2,4
71 0 - 1	GESUNDHEITS- UND VETERINAERWESSEN	49,2	1,1	0,7	1,2	2,2	5,1	10,8	7,6
71 2 - 7	RECHTS- UND WIRT- SCHAFTSBERATUNG USW.	26,3	1,0	0,5	0,7	1,2	1,7	2,0	2,1
71 8	SONST. DIENSTLEISTUNGEN	19,8	0,6	0,7	1,3	1,9	2,4	2,4	2,5
8	ORG. OH. ERWERBSCHARAKTER UND PRIVATE HAUSHALTE	11,7	0,6	0,3	0,4	0,6	1,1	1,5	1,3
80 0	DARUNTER: KIRCHEN, REL. U. WELT- ANSCH. VEREINIGUNGEN	2,5	0,1	0,1	0,1	0,1	0,2	0,3	0,3
80 1 - 7	ORGANISATIONEN D. WIRT- SCHAFTSLEBENS U. UEBR.	8,2	0,2	0,2	0,3	0,4	0,8	1,1	1,0
9	GEBIETSKOERPERSCHAFTEN UND SOZIALVERSICHERUNG	29,4	0,2	0,2	0,5	1,2	2,9	5,2	5,6
90	GEBIETSKOERPERSCHAFTEN	27,7	0,2	0,2	0,5	1,2	2,8	4,8	5,3
96	SOZIALVERSICHERUNG	1,7	0,0	0,0	0,0	0,0	0,1	0,4	0,3
-	OHNE ANGABE	-	-	-	-	-	-	-	-
	ZUSAMMEN ...	1273,7	33,3	26,0	43,3	67,6	107,0	163,7	192,6

*) PERSONEN MIT EINEM BESCHAEFDIGUNGSFALL, OHNE BESCHAEFTE
IN BERUFLICHER AUSBILDUNG UND OHNE BESCHAEFTE OHNE ENTGELT.

1) SYSTEMATIK DER WIRTSCHAFTSZWEIGE (FASSUNG FUER DIE BERUFSZAEHLUNG 1970), KURZBEZEICHNUNGEN.

2) FUER PERSONEN MIT EINEM EINKOMMEN UNTER DER BEITRAGSBEMESSUNGSGRENZE.

BUNDES G E B I E T

-UNTERABTEILUNGEN SOWIE NACH DER HOEHE DES BEITRAGSPFLICHTIGEN BRUTTOJAHRESENTGELTS

AUSLAENDERINNEN

BRUTTOJAHRESENTGELT VON ... BIS UNTER ... DM								DURCH- SCHNITTL. ENTGELT JE PERSON	DURCH- SCHNITTL. ENTGELT JE PERSON 2)	NR. DER SYST. 1)
48000 52800	52800 57600	57600 62400	62400 67200	67200 72000	72000 76800	76800 81600	81600 UND MEHR			
00								DM		
AUSLAENDER										
0,7	0,4	0,2	0,1	0,1	0,1	0,0	0,1	39592	39225	0
139,1	109,0	76,5	50,3	29,5	17,7	16,7	28,0	50877	49809	1 - 3
5,0	5,1	2,7	1,1	0,5	0,3	0,3	0,8	54137	52818	1
112,2	87,9	64,3	43,5	25,5	15,0	14,4	24,9	50629	49512	2
5,8	6,0	4,3	3,4	2,9	1,6	1,6	3,5	57739	55310	20
9,8	6,0	2,9	1,2	0,7	0,5	0,5	0,7	46664	46189	21
5,4	3,9	2,5	1,5	0,8	0,5	0,4	0,5	49964	49396	22
17,6	11,2	6,6	3,8	2,3	1,1	1,0	0,9	50348	49991	23
29,3	32,6	31,8	24,4	13,4	7,7	6,8	9,8	56491	55260	24, 25, 26, 27, 28, 29, 30, 31, 32, 33, 34, 35, 36, 37, 38, 39, 40, 41, 42, 43, 44, 45, 46, 47, 48, 49, 50, 51, 52, 53, 54, 55, 56, 57, 58, 59, 60, 61, 62, 63, 64, 65, 66, 67, 68, 69, 70, 71, 72, 73, 74, 75, 76, 77, 78, 79, 80, 81, 82, 83, 84, 85, 86, 87, 88, 89, 90, 91, 92, 93, 94, 95, 96, 97, 98, 99, 100
26,1	15,4	8,8	4,8	3,0	2,1	2,7	7,5	48888	47277	25, (OHNE 25, 07, 1)
10,1	7,7	4,7	2,5	1,5	0,9	0,8	1,0	48995	48429	26
3,2	1,7	0,9	0,6	0,3	0,2	0,2	0,4	39941	39586	27
4,9	3,3	1,9	1,1	0,7	0,4	0,4	0,7	42118	41540	28 - 9
21,8	16,0	9,5	5,7	3,5	2,3	2,0	2,3	51937	51253	3
18,8	13,8	8,2	4,9	2,9	2,0	1,8	2,0	52663	51937	30
3,1	2,2	1,3	0,9	0,6	0,3	0,3	0,2	48586	48130	31
17,8	13,8	9,3	6,0	4,0	3,0	3,5	10,2	47439	45006	4 - 5
8,4	5,7	4,1	3,0	2,2	1,7	2,2	8,1	45578	42351	4
4,7	3,2	2,3	1,7	1,2	1,0	1,3	5,1	49161	45134	40 - 1
0,8	0,6	0,5	0,4	0,3	0,3	0,4	1,7	52547	46383	42
3,0	1,9	1,3	0,9	0,7	0,5	0,6	1,3	40128	38812	43
9,4	8,1	5,2	3,0	1,8	1,3	1,3	2,1	50737	49497	5
2,8	2,4	1,1	0,3	0,0	0,0	0,0	0,0	51687	51670	50 0
1,2	0,8	0,3	0,1	0,0	0,0	0,0	0,0	48799	48702	50 7
5,4	4,9	3,8	2,6	1,8	1,3	1,3	2,1	50772	49109	50, (OHNE 50, 0, 7)
22,2	17,1	12,8	9,5	7,4	6,5	8,2	20,3	44887	41931	6 - 9
1,4	1,3	1,1	0,9	0,8	0,6	1,0	2,3	61725	57020	6
1,0	0,9	0,8	0,7	0,6	0,4	0,6	1,7	62525	57608	60
0,4	0,4	0,3	0,3	0,2	0,2	0,3	0,6	59851	55716	61
15,3	12,1	9,3	6,7	5,2	4,6	5,7	16,4	43111	40014	7
2,9	1,8	1,1	0,6	0,3	0,2	0,2	0,4	30760	30474	70 0
0,9	0,5	0,4	0,2	0,2	0,1	0,1	0,1	31581	31371	70 1 - 2
2,2	2,0	1,9	2,0	2,0	2,2	2,6	4,9	59772	55253	70 6 - 8
4,7	4,1	3,3	1,8	0,9	0,6	0,8	4,2	48750	45666	71 0 - 1
2,1	1,8	1,6	1,3	1,2	1,1	1,7	6,1	57546	50195	71 2 - 7
2,6	1,8	1,1	0,7	0,5	0,3	0,3	0,6	45019	43801	71 8
1,1	1,0	0,8	0,6	0,5	0,4	0,5	0,8	49156	46778	8
0,3	0,2	0,1	0,1	0,1	0,1	0,1	0,3	52119	48367	80 0
0,8	0,8	0,7	0,5	0,4	0,3	0,3	0,5	50629	48617	80 1 - 7
4,3	2,8	1,6	1,2	1,0	0,9	1,0	0,9	49646	48656	9
4,0	2,6	1,5	1,1	1,0	0,8	1,0	0,8	49563	48627	90
0,3	0,2	0,1	0,1	0,0	0,0	0,0	0,1	50978	49134	96
-	-	-	-	-	-	-	-	-	-	-
179,8	140,4	98,9	65,9	41,0	27,2	28,5	58,6	49103	47532	

LFD. NR.	BERUFLICHE GLIEDERUNG 1)	INS- GESAMT	DAVON MIT EINEM BEITRAGSPFLICHTIGEN						
			UNTER 19200	19200 24000	24000 28800	28800 33600	33600 38400	38400 43200	43200 48000
									10
1	PFLANZENBAUER, TIERZUECHTER, FISCHEREIBERUFE	157.8	17.9	7.6	10.6	12.5	16.5	21.7	22.6
2	BERGLEUTE, MINERALGEWINNER	69.2	0.0	0.1	0.1	0.1	0.8	2.3	7.9
	FERTIGUNGSBERUFE								
3	STEINBEARBEITER, BAUSTOFF- HERSTELLER	31.6	0.3	0.2	0.2	0.4	0.9	3.2	7.2
4	KERAMIKER, GLASMACHER	54.7	0.6	0.6	1.8	5.2	8.0	9.4	10.4
5	CHEMIEARBEITER, KUNSTSTOFF- VERARBEITER	355.2	2.7	3.4	6.3	14.1	26.7	48.2	60.0
	DARUNTER:								
6	CHEMIEARBEITER	218.3	0.9	1.2	1.9	3.7	8.6	23.4	32.8
7	PAPIERHERSTELLER, -VERARBEITER, DRUCKER	228.4	2.5	2.3	4.0	9.4	15.3	24.5	30.7
	DARUNTER:								
8	DRUCKER	131.7	1.2	1.0	1.6	2.8	5.1	9.5	14.1
9	HOLZARBEITER, HOLZWAREN- FERTIGER UND VERWANDTE BERUFE	51.6	1.1	0.8	1.2	2.7	5.7	8.6	9.6
10	METALLERZEUGER, -BEARBEITER	516.1	2.0	1.5	2.8	7.4	19.5	45.7	84.3
	DARUNTER:								
11	METALLVERFORMER (SPANEND)	211.9	0.4	0.3	0.5	1.3	4.4	14.6	31.8
12	SCHLOSSER, MECHANIKER UND ZUGESCHNITTENE BERUFE	1233.1	7.7	4.1	7.7	19.6	51.9	113.2	177.6
	DARUNTER:								
13	SCHLOSSER	546.9	1.6	0.7	1.5	4.8	15.1	41.3	75.8
14	MECHANIKER	287.7	2.5	1.3	2.5	7.2	21.1	38.8	44.9
15	ELEKTRIKER	451.9	2.5	1.2	2.8	6.7	17.8	41.8	62.0
16	MONTIERER UND METALLBERUFE, A.N.G.	396.0	5.8	5.2	8.1	21.6	47.9	80.6	74.8
17	TEXTIL- UND BEKLEIDUNGSBERUFE	156.4	8.9	8.4	14.3	29.0	31.0	25.8	17.5
	DARUNTER:								
18	TEXTILVERARBEITER	94.3	8.0	7.5	12.8	22.9	18.4	11.5	6.0
19	LEDERHERSTELLER, LEDER- UND FELLVERARBEITER	37.2	2.3	1.7	3.9	5.5	6.2	5.8	4.6
20	ERNAHRUNGSBERUFE	351.4	18.5	15.9	26.3	37.5	50.8	61.0	46.4
	DARUNTER:								
21	SEISENBEREITER	155.5	14.5	12.2	15.7	16.0	24.1	30.2	16.3
22	BAUERBERUFE	518.3	1.9	1.2	1.7	3.9	12.5	43.2	97.9
	DARUNTER:								
23	MAURER, BETONBAUER	231.2	0.6	0.4	0.6	1.1	2.4	8.5	28.7
24	BAU-, RAUM- UND POLSTERER	116.4	1.3	1.1	1.8	3.5	8.1	10.6	15.5
25	TISCHLER, MODELLBAUER	173.2	1.7	1.1	1.4	3.3	9.2	22.7	41.2
26	MALER, LACKIERER UND VERWANDTE BERUFE	153.7	1.2	0.7	1.2	2.8	5.9	17.8	42.3
27	WARENPRUEFER, VERSANDFERTIG- MACHER	284.9	4.5	5.1	10.9	26.9	35.8	44.3	45.0
28	HILFSARBEITER OHNE NAEMERE TAEATIGKEITSANGABE	126.0	1.8	1.9	3.6	6.9	11.4	15.6	15.3
29	MASCHINISTEN UND ZUGESCHNITTENE BERUFE	160.3	0.2	0.1	0.2	0.4	1.5	5.8	15.7
30	ZUSAMMEN	5396.4	67.4	56.4	100.3	206.9	364.1	627.9	857.9
	TECHNISCHE BERUFE								
31	INGENIEURE, CHEMIKER, PHYSIKER, MATHEMATIKER	463.3	0.6	0.3	0.5	0.6	0.9	1.7	2.9
	DARUNTER:								
32	INGENIEURE	420.8	0.5	0.3	0.4	0.5	0.8	1.5	2.8
33	TECHNIKER, TECHNISCHE SONDER- FACHKRAEFTE	872.6	3.9	3.1	4.7	8.1	15.2	29.1	41.3
	DARUNTER:								
34	TECHNIKER	683.0	2.0	1.2	1.8	3.1	6.4	13.2	21.0
35	ZUSAMMEN	1335.9	4.6	3.4	5.3	8.8	16.1	30.8	44.2
	DIENTSTLEISTUNGSBERUFE								
36	WARENKAUFLEUTE	990.9	61.5	49.3	73.6	95.5	116.1	94.2	69.3
37	DIENTSTLEISTUNGSKAUFLEUTE UND ZUGESCHNITTENE BERUFE	635.3	4.8	3.1	5.3	7.2	12.9	30.7	54.0
	DARUNTER:								
38	BANK-, VERSICHERUNGSKAUF- LEUTE	497.7	1.6	1.2	2.6	2.9	5.1	19.3	41.0
39	VERKEHRBERUFE	1156.3	17.1	11.1	18.6	42.2	86.6	150.7	194.4
	DARUNTER:								
40	BERUFE DES LANDVERKEHRS	542.7	10.3	5.1	7.1	12.5	26.4	49.4	77.8
41	ORGANISATIONS-, VERWALTUNGS-, BUEROBERUFE	2865.2	90.0	60.1	78.6	104.2	179.6	268.3	303.6
	DARUNTER:								
42	BUEROFACH-, BUEROHILFS- KRAEFTE	2073.4	78.9	51.8	66.4	88.0	156.5	241.3	273.5
43	ORDNUNGS-, SICHERHEITSBERUFE	205.0	6.6	4.4	5.7	7.0	12.2	22.9	30.7
44	SCHRIFTWERKSCHAFFENDE, SCHRIFT- WERKORDNENDE SOWIE KUNST- LERISCHE BERUFE	123.2	1.8	1.2	1.8	2.9	5.0	7.8	9.8
45	GESUNDHEITSBERUFE	642.6	18.0	16.0	24.8	43.9	53.7	63.2	81.4
	DARUNTER:								
46	AERZTE, APOTHEKER	85.5	0.6	0.4	1.0	1.2	1.2	1.1	1.1
47	SOZIAL- UND ERZIEHUNGSBERUFE, ANDERWEITIG NICHT GENANNT GEISTES- UND NATURWISSEN- SCHAFTLICHE BERUFE	432.1	5.5	3.2	5.7	8.0	14.5	35.7	46.0
	DARUNTER:								
48	SOZIALPFLEGERISCHE BERUFE	256.3	1.7	2.1	4.0	5.8	11.4	31.0	39.1
49	LEHRER	98.8	1.0	0.6	1.0	1.3	2.0	3.2	4.2
50	ALLGEMEINE DIENTSTLEISTUNGS- BERUFE	507.9	75.7	53.1	63.8	54.7	64.4	69.7	41.4
	DARUNTER:								
51	REINIGUNGSBERUFE	235.5	27.2	16.0	19.6	21.1	31.7	41.1	27.2
52	ZUSAMMEN	7558.4	280.9	201.4	278.0	365.7	545.0	743.1	830.5
53	SONSTIGE ARBEITSKRAEFTE	8.1	1.4	0.4	0.3	0.3	0.4	0.5	0.5
54	OHNE ANGABE	0.1	0.0	0.0	0.0	0.0	0.0	0.0	0.0
55	INSGESAMT	14526.0	372.1	269.2	394.6	594.3	942.9	1426.4	1763.5

*) PERSONEN MIT EINEM BESCHAETIGUNGSFALL OHNE BESCHAETIGTE
IN BERUFLICHE AUSBILDUNG UND OHNE BESCHAETIGTE OHNE ENTGELT.
1) KLASSTIFIZIERUNG DER BERUFE STATISTISCHES BUNDESAMT, AUSGABE 1975.
2) FUER PERSONEN MIT EINEM EINKOMMEN UNTER DER BEITRAGSBEMESSUNGSGRENZE.

BUND E S G E B I E T

UND AUSGEWÄHLTEN -GRUPPEN SOWIE NACH DER HOEHE DES BEITRAGSPFLICHTIGEN BRUTTOJAHRESENTGELTS

GESAMT

BRUTTOJAHRESENTGELT VON ... BIS UNTER ... DM								DURCH- SCHNITT- ENTGELT JE PERSON	DURCH- SCHNITT- ENTGELT JE PERSON 2)	LFD. NR.
48000	52800	57600	62400	67200	72000	76800	81600 UND MEHR			
52800	57600	62400	67200	72000	76800	81600				
00								DM		
17,6	11,1	6,3	3,8	2,3	1,8	2,5	3,0	40851	40069	1
16,7	19,4	11,7	5,1	2,3	1,3	0,9	0,7	55068	54768	2
7,2	4,8	3,0	1,8	1,1	0,6	0,5	0,3	51427	51133	3
8,3	5,2	2,7	1,2	0,6	0,3	0,3	0,2	44244	44096	4
58,6	47,2	32,5	21,6	15,3	8,9	6,5	3,1	50092	49816	5
38,8	34,6	25,4	17,9	13,2	7,8	5,6	2,5	53435	53111	6
35,1	30,5	23,5	16,6	11,7	7,8	7,8	6,6	52264	51394	7
18,1	18,8	16,9	13,2	9,8	6,9	6,9	5,8	56377	55210	8
8,6	6,3	3,8	1,6	0,7	0,4	0,3	0,2	45998	45880	9
101,4	85,8	65,6	44,4	25,2	14,0	10,6	5,9	53391	53066	10
41,5	38,8	30,7	21,5	12,3	6,6	4,8	2,3	55030	54734	11
210,3	193,5	148,2	104,3	69,1	46,7	44,3	35,1	54492	53695	12
98,3	93,2	70,3	49,8	33,1	22,5	21,7	17,1	55898	55063	13
43,0	39,3	31,5	20,4	13,0	8,4	7,9	5,7	51870	51272	14
71,4	70,6	57,1	37,7	25,6	18,4	20,5	15,6	55217	54271	15
50,7	34,5	28,7	20,1	9,4	4,3	2,9	1,3	46233	46114	16
9,3	5,5	3,1	1,5	0,8	0,5	0,5	0,4	36950	36833	17
2,7	1,9	1,3	0,6	0,3	0,1	0,1	0,1	33367	33305	18
3,0	1,8	0,9	0,5	0,3	0,2	0,2	0,2	38318	38099	19
34,3	23,2	13,8	8,3	5,0	3,2	3,6	3,6	41105	40687	20
9,7	5,8	3,6	2,5	1,6	1,1	1,1	1,1	37221	36901	21
140,2	89,8	46,1	26,6	18,1	12,7	12,9	9,6	52923	52381	22
73,0	49,8	25,1	14,4	9,7	6,5	6,1	4,4	54854	54338	23
19,0	18,6	13,9	9,5	5,9	3,9	3,0	2,7	52872	52195	24
38,3	23,5	13,3	7,3	4,1	2,5	2,0	1,8	49560	49232	25
29,4	18,3	13,7	9,4	4,8	2,8	2,0	1,3	50421	50147	26
36,6	25,2	17,9	11,8	7,3	4,4	4,2	4,9	45998	45369	27
16,2	22,7	17,8	7,5	3,1	1,2	0,7	0,3	48667	48582	28
26,4	30,8	24,1	18,4	13,5	9,2	8,7	5,2	58936	58170	29
904,3	738,0	529,7	350,3	221,4	142,0	131,6	98,2	50850	50279	30
5,7	9,3	14,5	21,5	26,6	32,4	74,8	270,9	77167	70782	31
5,4	8,7	13,6	19,9	24,7	30,3	69,5	241,8	77074	70803	32
54,8	66,4	75,7	79,2	80,3	81,7	136,8	192,2	67216	62983	33
32,1	45,2	56,9	63,8	66,8	70,3	121,8	177,3	70016	65728	34
60,5	75,7	90,2	100,7	106,9	114,1	211,6	463,1	70668	64703	35
56,8	47,5	41,6	36,8	33,6	31,8	49,4	133,8	48433	43254	36
65,9	64,2	60,2	54,7	47,8	42,6	63,5	118,4	62877	58588	37
51,9	51,1	48,7	44,7	39,5	35,4	53,5	99,3	64449	60177	38
194,9	160,0	111,3	66,3	38,0	22,8	20,9	21,4	49987	49390	39
98,3	94,0	69,0	41,3	23,3	12,5	9,6	6,3	51805	51457	40
301,4	237,6	194,4	161,8	130,7	114,2	172,8	467,9	55541	50433	41
266,2	199,2	151,9	118,6	88,5	70,3	93,2	129,1	50717	48661	42
32,4	23,1	16,9	12,2	9,5	5,9	6,3	9,2	50711	49266	43
10,0	9,1	8,5	8,3	7,2	6,9	12,9	30,1	62412	56196	44
80,7	71,6	53,1	30,6	16,3	10,7	14,5	64,0	50328	46871	45
1,2	1,3	1,9	2,4	2,4	2,7	6,9	60,0	75396	60744	46
48,2	48,9	42,1	40,8	31,6	25,2	30,3	46,4	58336	55534	47
38,8	36,8	28,1	22,8	18,0	8,7	7,0	4,2	52830	52350	48
5,8	8,2	10,2	11,9	10,1	10,4	13,7	15,2	65093	62092	49
29,1	19,7	12,3	8,2	5,0	3,3	3,3	4,2	34742	34353	50
20,6	13,4	7,5	4,7	2,4	1,3	1,1	0,7	37780	37659	51
819,5	681,5	540,3	419,8	319,7	263,5	374,0	895,4	52676	48781	52
0,5	0,5	0,4	0,4	0,4	0,3	0,4	1,4	49668	43175	53
0,0	0,0	0,0	-	0,0	0,0	0,0	0,0	33872	31249	54
1819,1	1526,2	1178,7	880,1	653,0	523,0	720,8	1461,8	53533	50377	55

LFD. NR.	BERUFLICHE GLIEDERUNG 1)	INS- GESAMT	DAVON MIT EINEM BEITRAGSPFLICHTIGEN							10
			UNTER	19200	24000	28800	33600	38400	43200	
			19200	24000	28800	33600	38400	43200	48000	
1	PFLANZENBAUER, TIERZÜCHTER, FISCHEREIBERUFE	124.5	11.0	3.4	4.6	7.0	13.1	18.8	20.7	
2	BERGLEUTE, MINERALGEWINNER	69.0	0.0	0.0	0.0	0.1	0.8	2.2	7.8	
	FERTIGUNGSBERUFE									
3	STEINBEARBEITER, BAUSTOFF- HERSTELLER	30.4	0.1	0.1	0.1	0.2	0.7	2.9	7.1	
4	KERAMIKER, GLASMACHER	39.2	0.1	0.1	0.2	1.2	3.8	6.9	9.1	
5	CHEMIEARBEITER, KUNSTSTOFF- VERARBEITER	272.7	0.3	0.2	0.7	2.8	10.3	28.0	47.1	
6	CHEMIEARBEITER	176.1	0.2	0.1	0.2	0.7	2.7	10.9	24.0	
7	PAPIERHERSTELLER, -VERARBEITER, DRUCKER	172.4	0.5	0.2	0.5	1.4	4.7	12.4	23.2	
8	DRUCKER	107.3	0.4	0.1	0.3	0.7	1.9	5.2	10.4	
9	HOLZAUFBEREITER, HOLZWAREN- FERTIGER UND VERWANDTE BERUFE	44.5	0.3	0.2	0.5	1.5	4.2	7.5	9.0	
10	METALLERZEUGER, -BEARBEITER	469.3	0.6	0.2	0.6	2.0	9.1	33.4	76.5	
11	METALLVERFORMER (SPANEND)	203.6	0.3	0.1	0.2	0.6	3.0	12.6	30.0	
12	SCHLOSSER, MECHANIKER UND ZUGESCHNITTENE BERUFE	1195.6	5.6	2.3	5.0	14.8	45.3	106.5	172.6	
13	SCHLOSSER	541.2	1.4	0.5	1.3	4.2	13.8	40.1	74.9	
14	MECHANIKER	280.2	2.1	1.0	2.1	6.5	19.9	37.0	43.5	
15	ELEKTRIKER	424.8	1.9	0.7	1.6	4.4	13.8	34.5	56.2	
16	MONTIERER UND METALLBERUFE, A. N. G.	232.5	0.5	0.4	1.0	3.4	12.2	31.2	45.9	
17	TEXTIL- UND BEKLEIDUNGSBERUFE	50.6	0.3	0.2	0.3	1.3	6.4	12.5	12.1	
18	TEXTILVERARBEITER	9.2	0.3	0.1	0.2	0.4	1.1	1.7	1.9	
19	LEDERHERSTELLER, LEDER- UND FELLVERARBEITER	19.1	0.3	0.2	0.5	1.3	2.8	3.8	3.5	
20	ERNAHRUNGSBERUFE	217.8	6.9	5.8	8.9	14.9	24.7	34.5	35.6	
21	SPEISEBEREITER	63.6	4.9	4.3	5.5	5.8	6.7	8.1	7.4	
22	BAUERBERUFE	516.2	1.6	1.0	1.6	3.6	12.2	42.8	97.7	
23	MAURER, BETONBAUER	230.9	0.5	0.4	0.5	1.0	2.4	8.5	28.7	
24	BAU-, RAUMAUSSATZ, POLSTERER	104.2	0.7	0.5	0.8	1.7	4.0	8.7	13.9	
25	TISCHLER, MODELLBAUER	168.7	1.3	0.7	1.1	2.7	8.1	21.9	40.8	
26	MALER, LACKIERER UND VERWANDTE BERUFE	144.7	0.8	0.4	0.6	1.4	4.3	16.3	41.2	
27	WARENPRÜFER, VERSANDFERTIG- MACHER	176.7	0.4	0.3	1.0	3.7	10.1	23.0	34.2	
28	HILFSARBEITER OHNE NÄHERE TÄTIGKEITSANGABE	98.5	0.6	0.7	1.4	3.0	6.9	10.9	12.6	
29	MASCHINISTEN UND ZUGEHÖRIGE BERUFE	158.2	0.1	0.1	0.1	0.3	1.2	5.3	15.4	
30	ZUSAMMEN	4536.1	23.1	14.3	26.5	65.8	185.0	443.1	753.4	
31	TECHNISCHE BERUFE INGENIEURE, CHEMIKER, PHYSIKER, MATHEMATIKER	442.3	0.4	0.2	0.4	0.4	0.5	1.0	2.0	
32	INGENIEURE	403.8	0.4	0.2	0.3	0.3	0.5	0.9	1.9	
33	TECHNIKER, TECHNISCHE SONDER- FACHKRAFTE	750.7	1.4	0.7	1.1	2.4	5.8	12.9	23.1	
34	TECHNIKER	637.0	0.9	0.5	0.7	1.6	3.7	8.0	15.0	
35	ZUSAMMEN	1193.1	1.8	0.8	1.5	2.8	6.4	13.9	25.1	
	DIENTSTLEISTUNGSBERUFE									
36	WARENKAUFLEUTE	473.0	6.4	3.6	6.8	13.6	24.6	32.7	35.3	
37	DIENTSTLEISTUNGSKAUFLEUTE UND ZUGEHÖRIGE BERUFE	374.1	1.5	0.6	0.9	1.6	3.5	8.9	17.8	
38	BANK-, VERSICHERUNGSKAUF- LEUTE	286.9	0.4	0.1	0.2	0.4	0.8	4.2	11.2	
39	VERKEHRSBERUFE	1049.3	10.5	5.9	10.6	27.3	69.5	133.1	179.1	
40	BERUFE DES LANDVERKEHRS	529.5	8.1	4.2	6.1	11.5	25.4	47.9	75.8	
41	ORGANISATIONS-, VERWALTUNGS-, BÜROBERUFE	1207.8	9.0	3.8	6.2	10.2	24.8	49.1	71.1	
42	BÜROFACH-, BÜROHILFS- KRAFTE	647.2	6.0	2.6	4.2	7.5	20.5	42.6	61.4	
43	ORDNUNGS-, SICHERHEITSBERUFE	181.4	3.4	2.0	3.3	5.3	10.0	19.3	27.5	
44	SCHRIFTWERKSCHAFFENDE, SCHRIFT- WERKORDNENDE SOWIE KUNST- LERISCHE BERUFE	76.3	0.7	0.4	0.5	0.9	1.7	3.2	4.6	
45	GESUNDHEITSBERUFE	139.1	0.5	0.4	0.9	1.4	2.5	5.2	8.8	
46	ÄRZTE, APOTHEKER	56.4	0.1	0.1	0.3	0.4	0.3	0.3	0.3	
47	SOZIAL- UND ERZIEHUNGSBERUFE, ANDERWEITIG NICHT GENANNT GEISTES- UND NATURWISSEN- SCHAFTLICHE BERUFE	182.0	1.1	0.6	1.0	1.5	2.4	4.3	7.7	
48	SOZIALPFLIEGERISCHE BERUFE	62.7	0.2	0.1	0.3	0.5	0.9	2.0	3.9	
49	LEHRER	63.1	0.4	0.2	0.4	0.6	0.9	1.4	2.1	
50	ALLGEMEINE DIENTSTLEISTUNGS- BERUFE	154.9	8.9	6.3	9.4	11.6	15.5	19.5	21.9	
51	REINIGUNGSBERUFE	102.7	1.3	1.3	3.1	5.3	9.9	15.0	18.5	
52	ZUSAMMEN	3837.8	42.0	23.5	39.6	73.3	164.4	275.3	373.7	
53	SONSTIGE ARBEITSKRAFTE	5.2	0.2	0.1	0.1	0.1	0.2	0.3	0.4	
54	OHNE ANGABE	0.1	0.0	0.0	0.0	0.0	0.0	0.0	0.0	
55	INSGESAMT	9765.7	78.1	42.1	72.3	149.1	359.8	753.6	1181.1	

*1) PERSONEN MIT EINEM BESCHÄFTIGUNGSFALL, OHNE BESCHÄFTIGTE
IN BERUFLICHER AUSBILDUNG UND OHNE BESCHÄFTIGTE OHNE ENTGELT.
1) KLASSTIFIZIERUNG DER BERUFE, STATISTISCHES BUNDESAMT, AUSGABE 1975.
2) FÜR PERSONEN MIT EINEM EINKOMMEN UNTER DER BEITRAGSBEMESSUNGSGRENZE.

BUND E S G E B I E T

UND AUSGEWAHLTEN -GRUPPEN SOWIE NACH DER HOEHE DES BEITRAGSPFLICHTIGEN BRUTTOJAHRESENTGELTS
LICH

BRUTTOJAHRESENTGELT VON ... BIS UNTER ... DM								DURCH- SCHNITT- ENTGELT JE PERSON	DURCH- SCHNITT- ENTGELT JE PERSON 2)	LFD. NR.
48000 52800	52800 57600	57600 62400	62400 67200	67200 72000	72000 76800	76800 81600	81600 UND MEHR		DM	
15,7	10,5	6,0	3,6	2,2	1,7	2,4	2,9	43875	42980	1
16,7	19,4	11,7	5,1	2,3	1,3	0,9	0,7	55112	54813	2
7,1 7,6	4,8 5,0	3,0 2,6	1,8 1,2	1,1 0,6	0,6 0,3	0,5 0,3	0,3 0,2	52097 47925	51800 47740	3 4
52,8	44,3	31,4	21,3	15,1	8,8	6,4	3,0	53598	53283	5
34,3	32,2	24,4	17,6	13,1	7,7	5,6	2,4	56270	55914	6
30,8	28,0	22,0	15,8	11,2	7,6	7,7	6,5	56426	55444	7
15,1	16,7	15,5	12,5	9,4	6,6	6,7	5,7	59353	58100	8
8,2 97,9	6,1 84,4	3,7 64,9	1,6 44,1	0,7 25,1	0,4 14,0	0,3 10,6	0,2 5,9	47915 54818	47788 54478	9 10
40,6	38,4	30,5	21,4	12,3	6,6	4,8	2,3	55580	55279	11
207,3	191,7	147,0	103,6	68,6	46,4	44,1	34,8	54961	54159	12
97,8 42,4 68,8	92,9 39,0 69,2	70,1 31,4 56,3	49,7 20,4 37,5	33,1 13,0 25,6	22,5 8,4 18,4	21,7 7,9 20,5	17,1 5,7 15,6	56064 52198 56100	55226 51592 55128	13 14 15
41,7 7,6	31,6 4,4	27,3 2,2	19,7 1,2	9,2 0,7	4,2 0,5	2,8 0,5	1,3 0,4	51606 46230	51439 45974	16 17
1,3	0,9	0,6	0,3	0,2	0,1	0,1	0,1	46163	45822	18
2,7 29,9	1,7 20,5	0,9 13,1	0,5 8,0	0,3 4,8	0,2 3,1	0,2 3,6	0,2 3,5	44944 45561	44603 44966	19 20
6,4 140,1	4,4 89,7	3,1 46,1	2,3 26,6	1,5 18,0	1,0 12,7	1,1 12,9	1,1 9,6	41707 52992	41018 52449	21 22
72,9 18,1 38,0	49,8 17,9 23,4	25,1 13,3 13,2	14,4 9,3 7,2	9,7 5,8 4,1	6,5 3,9 2,5	6,1 3,0 2,0	4,4 2,7 1,7	54887 54503 49936	54370 53794 49604	23 24 25
28,9	17,7	13,0	9,3	4,8	2,8	2,0	1,3	51086	50802	26
32,0	23,1	17,0	11,4	7,2	4,4	4,1	4,9	52123	51290	27
14,1	19,6	16,1	7,3	3,0	1,2	0,7	0,3	51097	50997	28
26,2	30,7	23,9	18,3	13,5	9,2	8,7	5,2	59130	58360	29
859,8	713,7	517,1	345,7	219,4	140,9	130,8	97,5	53521	52902	30
4,2	7,4	12,3	19,3	24,5	30,5	72,1	267,2	77748	71713	31
4,0	7,0	11,7	18,0	23,0	28,7	67,5	239,4	77640	71701	32
37,9	52,9	65,4	71,8	75,1	78,1	132,9	189,4	70051	65949	33
26,3	39,9	52,5	60,3	64,4	68,4	119,6	175,3	71266	67095	34
42,1	60,2	77,8	91,1	99,6	108,5	205,0	456,6	72905	67320	35
34,9	32,8	30,8	28,5	27,3	26,9	43,7	125,0	62301	55368	36
25,2	27,8	29,9	31,4	31,4	31,5	52,6	109,5	68758	63440	37
16,8 184,1	19,2 154,2	21,8 108,6	24,0 65,1	25,2 37,3	25,8 22,3	44,3 20,5	92,4 21,1	70673 51124	65485 50499	38 39
96,8	93,0	68,3	41,0	23,2	12,4	9,6	6,2	52167	51816	40
89,0	87,7	85,4	81,9	73,4	72,8	125,4	418,0	67321	59706	41
74,1 30,6	68,5 22,3	60,8 16,4	53,6 11,9	43,7 9,3	39,3 5,7	60,0 5,9	102,4 8,6	61078 52453	57200 51003	42 43
5,2 13,1	5,2 14,8	5,1 13,7	5,2 10,0	4,8 5,7	4,8 4,9	9,4 7,9	24,8 48,2	66978 65699	59935 57252	44 45
0,4	0,4	0,6	0,9	1,0	1,3	3,9	46,0	78751	66051	46
12,1	15,7	18,0	20,8	18,2	16,7	22,0	40,0	66763	62578	47
6,2 3,3	8,5 4,7	9,6 6,0	9,2 7,5	7,4 6,3	5,5 5,8	5,0 9,7	3,4 12,7	61767 67496	60640 63945	48 49
21,1	14,8	8,9	6,0	3,3	2,2	2,3	3,2	44296	43501	50
18,4	12,7	7,2	4,6	2,4	1,3	1,0	0,6	47316	47105	51
415,3	375,3	316,9	260,8	211,8	187,7	289,8	798,5	60690	55181	52
0,4	0,4	0,4	0,4	0,4	0,3	0,3	1,3	60727	53651	53
0,0	0,0	0,0	-	0,0	0,0	0,0	0,0	37081	34032	54
1351,0	1179,5	929,8	706,6	535,6	440,4	629,2	1357,4	58598	54861	55

LFD. NR.	BERUFLICHE GLIEDERUNG 1)	INS- GESAMT	DAVON MIT EINEM BEITRAGSPFLICHTIGEN						
			UNTER	19200	24000	28800	33600	38400	43200
			19200	24000	28800	33600	38400	43200	48000
									10
1	PFLANZENBAUER, TIERZUECHTER, FISCHEREIBERUFE	33.4	6.9	4.2	6.0	5.5	3.4	3.0	1.9
2	BERGLEUTE, MINERALGEWINNER	0.2	0.0	0.0	0.0	0.0	0.0	0.0	0.0
	FERTIGUNGSBERUFE								
3	STEINBEARBEITER, BAUSTOFF- HERSTELLER	1.2	0.1	0.1	0.1	0.2	0.2	0.3	0.1
4	KERAMIKER, GLASMACHER	15.5	0.5	0.6	1.6	4.0	4.2	2.4	1.3
5	CHEMIEARBEITER, KUNSTSTOFF- VERARBEITER	82.5	2.4	3.2	5.6	11.2	16.4	20.2	12.9
	DARUNTER:								
6	CHEMIEARBEITER	42.2	0.8	1.1	1.6	3.0	5.8	12.6	8.8
7	PAPIERHERSTELLER, -VERARBEITER, DRUCKER	56.0	2.0	2.1	3.5	8.0	10.6	12.1	7.5
	DARUNTER:								
8	DRUCKER	24.4	0.8	0.9	1.3	2.1	3.2	4.2	3.7
9	HOLZAUFBEREITER, HOLZWAREN- FERTIGER UND VERWANDTE BERUFE	7.1	0.7	0.5	0.7	1.3	1.5	1.1	0.6
10	METALLERZEUGER, -BEARBEITER	46.8	1.3	1.3	2.3	5.4	10.3	12.3	7.9
	DARUNTER:								
11	METALLVERFORMER (SPANEND)	8.3	0.2	0.2	0.3	0.7	1.4	2.0	1.8
12	SCHLOSSER, MECHANIKER UND ZUGEHÖRTE BERUFE	37.5	2.1	1.8	2.7	4.8	6.5	6.7	5.0
	DARUNTER:								
13	SCHLOSSER	5.7	0.2	0.2	0.3	0.6	1.3	1.2	0.9
14	MECHANIKER	7.4	0.4	0.3	0.4	0.7	1.2	1.8	1.4
15	ELEKTRIKER	27.1	0.6	0.6	1.2	2.3	4.0	7.3	5.8
16	MONTIERER UND METALLBERUFE, A. N. G.	163.5	5.3	4.8	7.1	18.2	35.7	49.4	28.8
17	TEXTIL- UND BEKLEIDUNGSBERUFE	105.8	8.5	8.2	13.9	27.7	24.6	13.3	5.5
	DARUNTER:								
18	TEXTILVERARBEITER	85.0	7.7	7.4	12.6	22.4	17.3	9.8	4.2
19	LEDERHERSTELLER, LEDER- UND FELLVERARBEITER	18.2	2.0	1.5	3.4	4.2	3.4	2.0	1.1
20	ERNAHRUNGSBERUFE	133.6	11.6	10.0	17.4	22.7	26.2	26.5	10.8
	DARUNTER:								
21	SPEISENBEREITER	91.8	9.5	7.9	10.2	10.2	17.4	22.1	8.9
22	BAUBERUFE	2.0	0.2	0.1	0.2	0.3	0.3	0.4	0.2
	DARUNTER:								
23	MAURER, BETONBAUER	0.4	0.1	0.0	0.0	0.0	0.0	0.0	0.0
24	BAU-, RAUMHAUSSTATTER, POLSTERER	12.2	0.6	0.6	1.0	1.8	2.1	2.0	1.6
25	TISCHLER, MODELLBAUER	4.5	0.4	0.3	0.3	0.6	1.1	0.8	0.5
26	MALER, LACKIERER UND VERWANDTE BERUFE	8.9	0.4	0.3	0.6	1.4	1.6	1.5	1.1
27	WARENPRÜFER, VERSANDFERTIG- MACHER	108.2	4.1	4.8	9.9	23.2	25.7	21.3	10.8
28	HILFSARBEITER OHNE NÄHERE TÄTIGKEITSANGABE	27.5	1.2	1.2	2.2	3.9	4.5	4.7	2.7
29	MASCHINISTEN UND ZUGEHÖRIGE BERUFE	2.1	0.0	0.1	0.1	0.2	0.3	0.5	0.3
30	ZUSAMMEN	860.3	44.3	42.1	73.8	141.1	179.1	184.8	104.5
	TECHNISCHE BERUFE								
31	INGENIEURE, CHEMIKER, PHYSIKER, MATHEMATIKER	21.0	0.2	0.1	0.2	0.2	0.4	0.7	0.9
	DARUNTER:								
32	INGENIEURE	17.1	0.2	0.1	0.2	0.2	0.4	0.6	0.9
33	TECHNIKER, TECHNISCHE SONDER- FACHKRAEFTE	121.8	2.5	2.4	3.6	5.7	9.3	16.3	18.2
	DARUNTER:								
34	TECHNIKER	46.0	1.0	0.7	1.1	1.5	2.7	5.2	6.0
35	ZUSAMMEN	142.8	2.8	2.5	3.8	6.0	9.7	16.9	19.2
	DIENTSTLEISTUNGSBERUFE								
36	WARENKAUFLEUTE	517.9	55.1	45.7	66.8	82.0	91.6	61.4	34.0
37	DIENTSTLEISTUNGSKAUFLEUTE UND ZUGEHÖRIGE BERUFE	261.2	3.3	2.5	4.4	5.6	9.4	21.7	36.2
	DARUNTER:								
38	BANK-, VERSICHERUNGSKAUF- LEUTE	210.8	1.1	1.0	2.4	2.5	4.3	15.1	29.8
39	VERKEHRSBERUFE	107.1	6.6	5.2	8.0	14.9	17.1	17.6	15.3
	DARUNTER:								
40	BERUFE DES LANDVERKEHRS	13.2	2.2	1.0	1.0	1.0	1.0	1.4	1.9
41	ORGANISATIONS-, VERWALTUNGS-, BUEROBERUFE	1657.4	81.0	56.3	72.5	94.0	154.8	219.1	232.5
	DARUNTER:								
42	BUEROFACH-, BUEROHILFS- KRAEFTE	1426.2	72.9	49.3	62.2	80.5	136.0	198.8	212.0
43	ORDNUNGS-, SICHERHEITSBERUFE	23.6	3.2	2.4	2.4	1.8	2.2	3.6	3.2
44	SCHRIFTWERKSCHAFFENDE, SCHRIFT- WERKORDNENDE SOWIE KUNST- LERISCHE BERUFE	46.9	1.1	0.8	1.3	2.0	3.3	4.6	5.2
45	GESUNDHEITSBERUFE	503.4	17.5	15.6	23.9	42.6	51.3	58.0	72.6
	DARUNTER:								
46	AERZTE, APOTHEKER	29.1	0.5	0.3	0.6	0.8	0.9	0.9	0.8
47	SOZIAL- UND ERZIEHUNGSBERUFE, ANDERWEITIG NICHT GENANNT GEISTES- UND NATURWISSEN- SCHAFTLICHE BERUFE	250.1	4.3	2.7	4.7	6.5	12.1	31.5	38.2
	DARUNTER:								
48	SOZIALPFLEGERISCHE BERUFE	193.6	1.5	2.0	3.7	5.3	10.5	29.0	35.2
49	LEHRER	35.7	0.6	0.3	0.6	0.8	1.1	1.8	2.1
50	ALLGEMEINE DIENSTLEISTUNGS- BERUFE	353.0	66.8	46.8	54.4	43.1	48.9	50.3	19.5
	DARUNTER:								
51	REINIGUNGSBERUFE	132.8	25.8	14.7	16.5	15.8	21.8	26.1	8.6
52	ZUSAMMEN	3720.6	238.9	178.0	238.4	292.4	390.6	467.8	456.7
53	SONSTIGE ARBEITSKRAEFTE	2.9	1.1	0.3	0.2	0.2	0.2	0.2	0.2
54	OHNE ANGABE	0.0	0.0	0.0	0.0	-	0.0	0.0	-
55	INSGESAMT	4760.3	294.0	227.1	322.3	445.2	583.1	672.8	582.5

*) PERSONEN MIT EINEM BESCHAFTIGUNGSFALL, OHNE BESCHAFTIGTE
IN BERUFLICHER AUSBILDUNG UND OHNE BESCHAFTIGTE OHNE ENTGELT.
1) KLASSIFIZIERUNG DER BERUFE, STATISTISCHES BUNDESAMT, AUSGABE 1975.
2) FUER PERSONEN MIT EINEM EINKOMMEN UNTER DER BEITRAGSBEMESSUNGSGRENZE.

BUND E S G E B I E T

UND AUSGEWAHLTEN -GRUPPEN SOWIE NACH DER HOEHE DES BEITRAGSPFLICHTIGEN BRUTTOJAHRESENTGELTS

LICH

BRUTTOJAHRESENTGELT VON ... BIS UNTER ... DM								DURCH- SCHNITTL. ENTGELT JE PERSON	DURCH- SCHNITTL. ENTGELT JE PERSON 2)	LFD. NR.
48000	52800	57600	62400	67200	72000	76800	81600 UND MEHR			
52800	57600	62400	67200	72000	76800	81600				
00										
0,9	0,6	0,3	0,2	0,1	0,1	0,1	0,1	29568	29437	1
0,0	0,0	0,0	0,0	0,0	0,0	0,0	0,0	39708	39064	2
0,1	0,0	0,0	0,0	0,0	0,0	0,0	0,0	34663	34586	3
0,7	0,1	0,0	0,0	0,0	0,0	0,0	0,0	34958	34952	4
5,9	2,9	1,1	0,4	0,1	0,1	0,0	0,1	38506	38479	5
4,5	2,4	1,0	0,3	0,1	0,1	0,0	0,0	41605	41566	6
4,3	2,5	1,6	0,8	0,4	0,3	0,2	0,1	39462	39378	7
3,0	2,1	1,4	0,7	0,4	0,3	0,2	0,1	43291	43122	8
0,4	0,2	0,0	0,0	0,0	0,0	0,0	0,0	34036	34023	9
3,5	1,4	0,7	0,2	0,1	0,0	0,0	0,0	39071	39065	10
0,9	0,4	0,3	0,1	0,0	0,0	0,0	0,0	41600	41595	11
3,0	1,8	1,2	0,7	0,5	0,3	0,2	0,2	39530	39249	12
0,5	0,3	0,2	0,1	0,0	0,0	0,0	0,0	40051	40007	13
0,6	0,3	0,1	0,1	0,0	0,0	0,0	0,0	39519	39451	14
2,7	1,4	0,8	0,2	0,1	0,1	0,0	0,0	41361	41309	15
9,0	3,0	1,3	0,5	0,2	0,1	0,1	0,0	38591	38581	16
1,7	1,2	0,8	0,2	0,1	0,0	0,0	0,0	32513	32492	17
1,4	1,0	0,8	0,2	0,1	0,0	0,0	0,0	31977	31958	18
0,3	0,2	0,1	0,0	0,0	0,0	0,0	0,0	31349	31319	19
4,4	2,7	0,7	0,3	0,2	0,1	0,1	0,0	33838	33821	20
3,3	1,3	0,5	0,2	0,1	0,1	0,0	0,0	34112	34095	21
0,1	0,0	0,0	0,0	0,0	0,0	0,0	0,0	35637	35320	22
0,0	0,0	0,0	0,0	0,0	0,0	0,0	0,0	34941	34568	23
0,9	0,7	0,6	0,2	0,1	0,0	0,0	0,0	38917	38833	24
0,3	0,1	0,0	0,0	0,0	0,0	0,0	0,0	35500	35459	25
0,5	0,6	0,7	0,2	0,0	0,0	0,0	0,0	39673	39640	26
4,7	2,1	0,9	0,4	0,2	0,1	0,1	0,1	35999	35962	27
2,1	3,1	1,7	0,3	0,1	0,0	0,0	0,0	39955	39949	28
0,2	0,1	0,2	0,1	0,0	0,0	0,0	0,0	44158	44067	29
44,5	24,2	12,6	4,6	2,0	1,1	0,8	0,7	36770	36731	30
1,5	1,9	2,2	2,2	2,1	1,9	2,7	3,7	64910	61365	31
1,4	1,7	1,9	1,9	1,7	1,6	2,1	2,4	63688	60733	32
16,8	13,5	10,3	7,4	5,2	3,6	3,9	2,9	49755	48988	33
5,9	5,3	4,4	3,5	2,4	1,9	2,2	2,0	52698	51373	34
18,3	15,5	12,5	9,6	7,3	5,6	6,6	6,5	51981	50559	35
21,8	14,6	10,8	8,3	6,3	4,9	5,7	8,8	35767	34974	36
40,7	36,4	30,4	23,3	16,4	11,2	10,9	8,9	54456	53502	37
35,0	31,9	26,9	20,7	14,3	9,6	9,2	6,9	55978	55111	38
10,9	5,7	2,7	1,2	0,7	0,4	0,4	0,3	38847	38709	39
1,5	1,1	0,7	0,2	0,1	0,0	0,0	0,0	37307	37233	40
212,4	149,8	108,9	79,9	57,3	41,5	47,4	50,0	46956	45877	41
192,1	130,7	91,2	65,0	44,8	31,1	33,1	26,7	46016	45337	42
1,9	0,8	0,5	0,3	0,3	0,2	0,3	0,6	37335	36256	43
4,8	3,9	3,4	3,1	2,4	2,1	3,5	5,3	54985	51564	44
67,6	56,8	39,4	20,6	9,6	5,8	6,6	15,7	46081	44936	45
0,8	0,9	1,2	1,5	1,4	1,4	2,9	14,0	68901	67104	46
36,1	33,2	24,1	20,0	13,4	8,6	8,3	6,4	52202	51429	47
32,3	28,2	18,5	13,6	7,6	3,2	2,0	0,8	49936	49798	48
2,6	3,5	4,2	4,3	3,7	3,6	4,0	2,5	60841	59277	49
8,0	4,9	3,4	2,2	1,6	1,1	1,0	0,9	30549	30412	50
2,2	0,7	0,3	0,1	0,0	0,0	0,0	0,0	30408	30399	51
404,2	306,2	223,4	159,0	108,0	75,8	84,2	97,0	44410	43413	52
0,1	0,1	0,1	0,0	0,0	0,0	0,0	0,1	30201	29111	53
-	-	-	-	-	-	-	-	19963	19963	54
468,1	346,6	248,9	173,5	117,4	82,6	91,7	104,4	43143	42280	55

FRUEHERES BUNDES GEBIET

9 GANZJAEHRIG VOLLZEITBESCHAEFFTIGTE PERSONEN *) 1992 NACH STAATSANGEHOERIGKEIT, DER HOEHE DES
BEITRAGSPFLICHTIGEN BRUTTOJAHRESENTGELTS SOWIE ARBEITERN, ARBEITERINNEN UND ANGESTELLTEN

BEITRAGSPFLICHTIGES BRUTTOJAHRESENTGELT VON ... BIS UNTER ... DM	INSGESAMT			MAENNER			FRAUEN		
	INS- GESAMT	AR- BEITER/ -INNEN	ANGE- STELLTE	ZU- SAMMEN	AR- BEITER	ANGE- STELLTE	ZU- SAMMEN	AR- BEITER- INNEN	ANGE- STELLTE
INSGESAMT									
UNTER - 2400	0,6	0,3	0,3	0,3	0,2	0,1	0,3	0,2	0,2
2400 - 4800	1,1	0,7	0,4	0,4	0,3	0,1	0,7	0,4	0,3
4800 - 7200	19,6	5,8	13,8	2,7	1,6	1,0	16,9	4,2	12,7
7200 - 9600	35,9	15,5	20,3	7,4	5,2	2,2	28,5	10,4	18,1
9600 - 12000	45,7	26,2	19,5	12,6	10,0	2,7	33,1	16,2	16,8
12000 - 14400	71,2	38,4	32,8	17,4	12,4	5,0	53,8	26,0	27,8
14400 - 16800	86,8	47,8	39,1	18,1	13,7	4,4	68,7	34,1	34,6
16800 - 19200	111,3	56,5	54,7	19,3	13,9	5,3	92,0	42,6	49,4
19200 - 21600	125,2	63,3	61,9	19,3	14,6	4,7	105,9	48,7	57,2
21600 - 24000	144,0	72,3	71,7	22,8	17,5	5,3	121,3	54,8	66,4
24000 - 26400	182,0	92,1	89,9	33,3	24,8	8,5	148,7	67,3	81,4
26400 - 28800	212,6	109,9	102,7	39,0	30,3	8,7	173,6	79,6	94,0
28800 - 31200	272,6	145,6	127,0	60,3	47,0	13,3	212,3	98,6	113,8
31200 - 33600	321,7	179,3	142,4	88,8	71,4	17,4	232,9	107,9	124,9
33600 - 36000	401,4	233,2	168,2	139,4	114,6	24,8	281,9	118,5	143,4
36000 - 38400	514,5	308,9	222,7	220,4	180,3	40,1	321,1	128,6	192,5
38400 - 40800	662,4	399,8	262,6	316,7	263,5	53,2	345,7	133,3	209,4
40800 - 43200	764,0	486,7	277,4	436,9	369,8	67,2	327,1	116,9	210,2
43200 - 45600	854,5	548,9	305,7	550,6	467,8	82,9	303,9	81,1	222,8
45600 - 48000	909,0	583,3	325,8	630,4	528,7	101,8	278,6	54,6	224,0
48000 - 50400	932,0	588,5	343,5	674,5	554,1	120,4	257,5	34,4	223,1
50400 - 52800	887,1	570,5	316,6	676,5	548,0	128,5	210,7	22,5	188,1
52800 - 55200	807,4	503,2	304,2	622,7	486,3	136,5	189,6	17,0	167,7
55200 - 57600	718,8	427,7	291,1	556,8	414,8	142,0	162,0	12,9	149,1
57600 - 60000	630,0	356,1	273,9	495,0	346,7	148,3	135,0	9,3	125,7
60000 - 62400	548,7	288,2	260,6	434,8	282,2	152,6	113,9	6,0	107,9
62400 - 64800	471,5	228,2	243,2	377,3	224,5	152,7	94,2	3,7	90,5
64800 - 67200	408,7	176,2	232,5	329,4	173,5	155,9	79,3	2,7	76,6
67200 - 69600	179,7	72,5	107,2	146,8	71,5	75,4	32,9	1,0	31,8
69600 - 72000	473,3	167,6	305,8	388,8	165,2	223,6	84,6	2,4	82,2
72000 - 74400	142,3	43,0	99,3	118,3	42,3	76,0	24,0	0,7	23,3
74400 - 76800	260,9	70,3	190,6	220,1	69,1	151,1	40,8	1,2	39,6
76800 - 79200	119,8	29,1	90,7	102,0	28,6	73,4	17,8	0,5	17,3
79200 - 81600	720,8	117,1	603,7	629,2	113,4	515,8	91,7	3,7	87,9
81600 UND MEHR	1461,8	152,7	1309,2	1357,4	138,2	1219,2	104,4	14,4	90,0
INSGESAMT	14526,0	7205,1	7320,8	9765,7	5845,6	3920,1	4760,3	1359,5	3400,7
DEUTSCHE									
UNTER - 2400	0,6	0,3	0,3	0,3	0,2	0,1	0,3	0,1	0,2
2400 - 4800	1,0	0,6	0,4	0,4	0,3	0,1	0,6	0,3	0,3
4800 - 7200	18,7	5,3	13,3	2,5	1,5	1,0	16,2	3,8	12,4
7200 - 9600	33,3	13,7	19,6	6,5	4,4	2,0	25,9	9,3	17,6
9600 - 12000	41,8	23,1	18,7	11,1	8,7	2,5	30,7	14,5	16,2
12000 - 14400	64,6	33,1	31,5	14,8	10,2	4,6	49,8	24,9	24,9
14400 - 16800	78,1	40,4	37,7	14,5	10,5	4,0	63,6	29,9	33,7
16800 - 19200	100,8	47,8	52,9	15,0	10,2	4,8	85,8	37,6	48,2
19200 - 21600	113,7	53,5	60,2	15,2	10,9	4,3	98,5	42,6	55,9
21600 - 24000	129,5	59,9	69,6	17,5	12,7	4,8	112,0	47,2	64,8
24000 - 26400	162,8	75,9	86,9	26,4	18,7	7,7	136,3	57,2	79,2
26400 - 28800	189,6	89,7	99,3	31,8	22,7	9,1	156,8	65,6	91,2
28800 - 31200	241,3	118,6	122,7	49,9	37,6	12,4	191,3	81,0	110,3
31200 - 33600	285,4	147,8	137,6	74,5	58,1	16,4	210,9	89,7	121,2
33600 - 36000	354,8	192,0	162,8	117,6	94,2	23,5	237,2	97,8	139,4
36000 - 38400	481,1	255,5	225,5	187,6	149,5	38,1	293,4	106,0	187,5
38400 - 40800	587,7	332,7	255,0	273,3	222,4	50,9	314,4	110,3	204,1
40800 - 43200	670,0	405,9	269,0	379,4	314,9	64,5	295,6	91,0	204,6
43200 - 45600	758,8	462,2	296,6	481,0	401,2	79,8	377,8	61,0	216,8
45600 - 48000	812,1	495,7	316,4	553,3	455,1	98,2	258,8	40,6	218,2
48000 - 50400	838,3	504,5	333,9	595,3	478,7	116,6	243,0	25,8	217,3
50400 - 52800	801,1	493,9	307,2	601,0	476,5	124,5	200,1	17,4	182,7
52800 - 55200	731,5	436,5	295,0	555,3	423,0	132,3	176,2	13,5	162,7
55200 - 57600	654,3	371,9	282,4	499,1	361,1	138,0	155,2	10,7	144,4
57600 - 60000	575,7	311,1	265,6	441,0	303,0	140,0	129,6	10,0	119,6
60000 - 62400	503,1	250,4	252,8	393,6	245,2	148,4	109,5	5,1	104,4
62400 - 64800	434,3	198,4	235,9	343,5	195,1	148,4	90,8	3,2	87,5
64800 - 67200	379,9	154,4	225,5	303,5	151,9	151,5	76,4	2,5	74,0
67200 - 69600	167,7	63,8	104,0	136,1	62,8	73,3	31,6	0,9	30,7
69600 - 72000	444,3	148,0	296,3	362,8	145,8	217,0	81,4	2,2	79,2
72000 - 74400	134,3	38,3	96,0	114,4	37,6	76,8	23,6	0,6	23,0
74400 - 76800	247,5	62,7	184,7	208,3	61,6	146,7	39,1	1,1	38,0
76800 - 79200	114,0	26,2	87,8	96,9	25,7	71,2	17,1	0,5	16,7
79200 - 81600	692,4	106,6	585,7	604,4	103,1	501,3	88,0	3,5	84,5
81600 UND MEHR	1403,2	142,7	1260,5	1304,1	129,1	1175,0	99,2	13,5	85,6
ZUSAMMEN	13252,3	6162,6	7089,6	8835,1	5045,5	3789,6	4417,1	1117,1	3300,0
AUSLAENDER/-INNEN									
UNTER - 2400	0,1	0,0	0,0	0,0	0,0	0,0	0,0	0,0	0,0
2400 - 4800	0,1	0,1	0,0	0,0	0,0	0,0	0,1	0,0	0,0
4800 - 7200	0,9	0,5	0,4	0,2	0,1	0,1	0,7	0,4	0,4
7200 - 9600	2,5	1,8	0,7	0,9	0,7	0,2	1,6	1,1	0,6
9600 - 12000	3,8	3,1	0,8	1,5	1,3	0,2	2,4	1,8	0,6
12000 - 14400	6,6	5,3	1,3	2,6	2,2	0,4	4,0	3,1	0,9
14400 - 16800	8,7	7,4	1,4	3,6	3,2	0,4	5,1	4,2	0,9
16800 - 19200	10,5	8,7	1,8	4,3	3,7	0,6	6,2	5,0	1,2
19200 - 21600	11,5	9,8	1,7	4,2	3,7	0,4	7,3	6,0	1,3
21600 - 24000	14,5	12,3	2,1	5,3	4,7	0,5	9,2	7,6	1,6
24000 - 26400	19,2	16,2	3,0	6,8	6,0	0,8	12,4	10,2	2,2
26400 - 28800	24,0	20,6	3,4	7,2	6,6	0,6	16,8	14,0	2,8
28800 - 31200	31,3	27,0	4,4	10,3	9,4	0,9	21,0	17,5	3,4
31200 - 33600	36,3	31,5	4,8	14,3	13,3	1,0	22,0	18,2	3,8
33600 - 36000	46,6	41,2	5,4	21,8	20,5	1,3	24,8	20,7	4,0
36000 - 38400	60,5	53,3	7,1	32,8	30,7	2,1	27,7	22,6	5,1
38400 - 40800	74,7	67,1	7,6	43,4	41,1	2,3	31,3	26,0	5,3
40800 - 43200	89,0	80,7	8,2	57,5	54,9	2,6	31,5	25,9	5,6
43200 - 45600	95,7	85,6	9,0	69,6	66,5	3,1	26,1	20,1	5,9
45600 - 48000	96,9	87,6	9,3	71,1	73,6	3,6	19,8	14,0	5,8
48000 - 50400	93,7	84,1	9,6	79,3	75,4	3,8	14,4	8,7	5,7
50400 - 52800	86,1	76,6	9,5	75,5	71,4	4,0	10,6	5,2	5,4
52800 - 55200	75,8	66,7	9,2	67,4	63,3	4,2	8,4	3,4	5,0
55200 - 57600	64,5	55,8	8,7	57,7	53,6	4,0	6,9	2,2	4,7
57600 - 60000	53,3	45,0	8,3	47,9	43,7	4,2	5,4	1,3	4,1
60000 - 62400	47,6	37,8	7,8	41,2	37,9	4,3	4,4	0,8	3,5
62400 - 64800	37,2	29,9	7,3	33,7	29,4	4,4	3,5	0,5	3,0
64800 - 67200	28,7	21,8	6,9	25,9	21,5	4,4	2,9	0,3	2,6
67200 - 69600	11,9	8,7	3,2	10,7	8,6	2,1	1,3	0,1	1,1
69600 - 72000	29,1	19,6	9,5	25,9	19,4	6,5	3,2	0,2	3,0
72000 - 74400	8,0	4,7	3,3	7,0	4,7	2,3	1,0	0,1	1,0
74400 - 76800	13,4	7,5	5,9	11,8	7,4	4,4	1,6	0,1	1,5
76800 - 79200	5,8	3,0	2,8	5,1	2,9	2,2	0,7	0,0	0,6
79200 - 81600	28,5	10,5	18,0	24,8	10,3	14,5	3,7	0,2	3,5
81600 UND MEHR	58,6	10,0	48,6	53,4	9,1	44,2	5,2	0,8	4,4
ZUSAMMEN	1273,7	1042,5	231,2	930,6	800,1	130,5	343,1	242,4	100,7

*) PERSONEN MIT EINEM BESCHAEFFTIGUNGSFALL, OHNE BESCHAEFFTIGTE
IN BERUFLICHER AUSBILDUNG UND OHNE BESCHAEFFTIGTE OHNE ENTGELT.

Anhang

Gegenüberstellung der "Systematik der Wirtschaftszweige (Fassung für die Berufszählung 1970)" zu dem
"Verzeichnis der Wirtschaftszweige für die Statistik der Bundesanstalt für Arbeit",
Ausgabe 1973 (WS)

Nr. der Systematik	Wirtschaftsgliederung	Nr. der WS-Systematik
0	Land- und Forstwirtschaft, Tierhaltung und Fischerei	00 - 03
1 - 3	Produzierendes Gewerbe	04 - 61
1	Energiewirtschaft und Wasserversorgung, Bergbau	04 - 08
2	Verarbeitendes Gewerbe (ohne Baugewerbe)	09 - 58
20	Chemische Industrie (einschl. Kohlenwertstoffindustrie) und Mineralöl- verarbeitung	09 - 11
21	Kunststoff-, Gummi- und Asbestverarbeitung	12 - 13
22	Gewinnung und Verarbeitung von Steinen und Erden; Feinkeramik und Glasgewerbe	14 - 16
23	Eisen- und NE-Metallerzeugung, Gießerei und Stahlverformung	17 - 22
24, 25 07 1	Stahl-, Maschinen- und Fahrzeugbau 1)	23 - 33
25 (ohne 25 07 1)	Elektrotechnik 2), Feinmechanik und Optik; Herstellung von EBM-Waren, Musikinstrumenten, Sportgeräten, Spiel- und Schmuckwaren	34 - 39
26	Holz-, Papier- und Druckgewerbe	40 - 44
27	Leder-, Textil- und Bekleidungsgewerbe	45 - 53
28 - 9	Nahrungs- und Genußmittelgewerbe	54 - 58
3	Baugewerbe	59 - 61
30	Bauhauptgewerbe	59 - 60
31	Ausbau- und Bauhilfsgewerbe	61
4 - 5	Handel und Verkehr	62 - 68
4	Handel	62
40 - 1	Großhandel	620
42	Handelsvermittlung	621
43	Einzelhandel	622 - 625
5	Verkehr und Nachrichtenübermittlung	63 - 68
50 0	Eisenbahnen	63
50 7	Deutsche Bundespost	64
50 (ohne 50 0, 7)	Verkehr (ohne Eisenbahnen und Deutsche Bundespost)	65 - 68
6 - 9	Sonstige Wirtschaftsbereiche (Dienstleistungen)	69 - 94
6	Kreditinstitute und Versicherungsgewerbe	69
60	Kredit- und sonstige Finanzierungsinstitute	690
61	Versicherungsgewerbe	691
7	Dienstleistungen, soweit anderweitig nicht genannt	70 - 86
70 0	Gaststätten- und Beherbergungsgewerbe	70 - 71
70 1 - 2	Reinigung (einschl. Schornsteinfegergewerbe) und Körperpflege	72 - 73
70 6 - 8	Wissenschaft, Bildung, Kunst und Publizistik	74 - 77
71 0 - 1	Gesundheits- und Veterinärwesen	78
71 2 - 7	Rechts- und Wirtschaftsberatung sowie andere, vorwiegend für Unternehmen erbrachte Dienstleistungen	79 - 81, 820
71 8	Sonstige Dienstleistungen	83 - 86, 821, 822
8	Organisationen ohne Erwerbscharakter und Private Haushalte	87 - 90
	darunter:	
80 0	Christliche Kirchen, Orden, religiöse und weltanschauliche Vereinigungen	89
80 1 - 7	Organisationen des Wirtschaftslebens und übrige Organisationen ohne Erwerbscharakter	87 - 88
9	Gebietskörperschaften und Sozialversicherung	91 - 94
90	Gebietskörperschaften	91, 92, 94
96	Sozialversicherung	93
-	Ohne Angabe	-

1) Einschl. Herstellung von Geräten und Einrichtungen für die
automatische Datenverarbeitung.

2) Ohne Herstellung von Geräten und Einrichtungen für die
automatische Datenverarbeitung.

Fachserie 1: Bevölkerung und Erwerbstätigkeit

Reihe 1: Gebiet und Bevölkerung

Die *vierteljährlichen* Berichte (z.T. mit langen Reihen) enthalten aktuelle Angaben über die Eheschließungen, Geborenen und Gestorbenen. Ferner werden die Wanderungen der Deutschen und Ausländer/-innen zwischen den Bundesländern und über die Grenzen des Bundesgebietes sowie fortgeschriebene Einwohnerzahlen (Bevölkerungsbilanz) nach Bundesländern dargestellt.

Im *jährlichen* Bericht (z.T. mit langen Reihen und kreisweiser Gliederung) werden detaillierte Ergebnisse über die Bevölkerungsentwicklung veröffentlicht. Nachgewiesen sind u.a. Grund- und Verhältniszahlen über Eheschließungen und Ehelösungen, Geburten, Gestorbene und Wanderungen. Dabei wird nach einer Vielzahl von Merkmalen, wie Geschlecht, Alter, Familienstand und Staatsangehörigkeit differenziert. Ehelösungen werden nach Art des Urteils, nach Scheidungsgründen, Ehedauer und Kinderzahl der Ehegatten aufgeschlüsselt. Die Gesamtwanderung ist nach Wanderungen über die Grenzen des Bundesgebietes und nach der Binnenwanderung untergliedert. Außerdem werden Modellrechnungen der Bevölkerung gebracht. Zu Vergleichszwecken enthält der Bericht bevölkerungsstatistische Zahlen für das *Ausland*. Nachgewiesen sind u. a. Grund- und Verhältniszahlen über Eheschließungen, Ehelösungen, Geborene und Gestorbene. Darüber hinaus ist auch die Entwicklung der Bevölkerung sowie ihre Zusammensetzung nach Alter und Familienstand dargestellt.

Sonderbeiträge

1.S.2: Allgemeine Sterbetafel für die Bundesrepublik Deutschland 1986/88 (Gebietsstand vor dem 3.10.1990)

Dieser Bericht enthält ausführliche Erläuterungen der Berechnungsmethode und der Ergebnisse.

1.S.3: Gestorbene nach Alters- und Geburtsjahren sowie Familienstand 1948 bis 1989

Es liegen die Grunddaten über Sterbefälle von 1948 bis 1989 für die Gebietsstände "früheres Bundesgebiet", "ehemalige DDR" sowie als Addition die Ergebnisse für "Deutschland" vor.

Reihe 2: Ausländische Bevölkerung

Die Ausländer/-innen im Bundesgebiet werden *jährlich* nach Staatsangehörigkeit, Alter, Familienstand, Geschlecht und Aufenthaltsdauer nachgewiesen. Regional wird nach Bundesländern und z.T. nach kreisfreien Städten und Landkreisen differenziert.

Reihe 3: Haushalte und Familien

In *jährlicher* Folge bringt diese Reihe eine Fülle von Angaben aus dem Mikrozensus über Haushalte und Familien. Sie vermitteln - z.T. in länderweiser Gliederung - wichtige Strukturzahlen über Größe und Zusammensetzung der Familien sowie über die soziale und wirtschaftliche Situation der Haushalte.

Außerdem erscheint ab Berichtsjahr 1996 ein *jährlicher Vorbericht* mit Strukturdaten über Haushalte und Familien.

Reihe 4: Erwerbstätigkeit

4.1: Struktur der Erwerbsbevölkerung

4.1.1: Stand und Entwicklung der Erwerbstätigkeit

Diese *Jahresreihe* enthält Ergebnisse des Mikrozensus und informiert über nahezu alle wichtigen Aspekte des Erwerbslebens. Die Erwerbstätigen, Erwerbspersonen und Erwerbslosen werden u.a. in Bezug zur Bevölkerung gesetzt und nach persönlichen und wirtschaftlichen Merkmalen aufgegliedert. Regional wird z.T. nach Regierungsbezirken untergliedert.

4.1.2: Beruf, Ausbildung und Arbeitsbedingungen der Erwerbstätigen

Diese Reihe erscheint in *jährlicher* Folge und weist Ergebnisse vorwiegend aus dem variablen Teil des Mikrozensus nach. U.a. werden Ergebnisse über den Bildungs- und Ausbildungsabschluß der Bevölkerung, über die Zusammenhänge zwischen Erwerbstätigkeit und Ausbildung bzw. zwischen Beruf und Ausbildung sowie über Arbeitsbedingungen und Pendler gebracht.

4.2: Sozialversicherungspflichtig Beschäftigte

4.2.1: Struktur der sozialversicherungspflichtig Beschäftigten

Vierteljährlich werden in dieser Reihe Ergebnisse über den bezeichneten Personenkreis in tiefer wirtschaftlicher und regionaler Gliederung (bis zur Ebene der Regierungsbezirke) veröffentlicht.

Zusätzlich erscheint *jährlich* - jeweils mit dem Stichtag 30. Juni - ein Bericht mit ausführlichen Ergebnissen zur Struktur dieser Personengruppe. Hierzu zählen insbesondere demographische und erwerbsstatistische Merkmale wie berufliche Tätigkeit, beruflicher Ausbildungsabschluß und Stellung im Beruf. Außerdem werden Kreisergebnisse dargestellt.

4.2.2: Entgelte und Beschäftigungsdauer der sozialversicherungspflichtig Beschäftigten

In *jährlicher* Folge werden in dieser Reihe Ergebnisse über sozialversicherungspflichtig beschäftigten Arbeitnehmer nach dem Bruttoarbeitsentgelt, der Beschäftigungsdauer und weiteren demographischen und sozialen Merkmalen, wie z.B. Alter, Geschlecht, Wirtschaftszweig und Beruf dargestellt.

4.3: Erwerbstätigkeit und Arbeitsmarkt

In dieser Reihe werden *monatlich* die wichtigsten kurzfristigen Daten über Erwerbstätigkeit und Arbeitsmarkt dargestellt, wie z.B. die Anzahl der Erwerbstätigen, die der Beschäftigten in ausgewählten Wirtschaftszweigen sowie der Arbeitslosen, offene Stellen und Kurzarbeiter.

Sonderbeiträge

4.S.1: Berufstätigenerhebung vom 30. November 1990 in den neuen Ländern und Berlin-Ost - Methodik und Ergebnisse -

Diese Sonderveröffentlichung beinhaltet die Ergebnisse der ersten Totalerhebung auf dem Gebiet der fünf neuen Länder und des Ostteils von Berlin nach der Herstellung der Einheit Deutschlands. Vorgestellt werden zudem die zugrunde gelegten Methoden und Systematiken dieser Erhebung.

4.S.2: Erwerbstätigkeit in den neuen Ländern und Berlin-Ost Oktober 1991/Januar 1992

Diese Sonderveröffentlichung weist die Ergebnisse der durchgeführten Mikrozensus-Zusatzerhebungen aus und beleuchtet damit wie der jährlich für die gesamte Bundesrepublik erscheinende Band "Stand und Entwicklung der Erwerbstätigkeit" nahezu alle wichtigen Aspekte des Erwerbslebens.

Ergebnisse von Einzelveröffentlichungen

Wahlen zum Deutschen Bundestag

Heft 1: Ergebnisse und Vergleichszahlen früherer Bundestags-, Europa- und Landtagswahlen sowie Strukturdaten für die Bundestagswahlkreise; Heft 2: Vorläufige Ergebnisse nach Wahlkreisen; Heft 3: Endgültige Ergebnisse nach Wahlkreisen; Heft 4: Wahlbeteiligung und Stimmabgabe der Männer und Frauen nach dem Alter; Heft 5: Textliche Auswertung der Wahlergebnisse; Sonderheft: Die Wahlbewerber für die Wahl zum ... Deutschen Bundestag.

Wahl der Abgeordneten des Europäischen Parlaments aus der Bundesrepublik Deutschland

Heft 1: Ergebnisse und Vergleichszahlen früherer Europa-, Bundestags- und Landtagswahlen sowie Strukturdaten für die kreisfreien Städte und Landkreise; Heft 2: Vorläufige Ergebnisse nach kreisfreien Städten und Landkreisen; Heft 3: Endgültige Ergebnisse nach kreisfreien Städten und Landkreisen; Heft 4: Wahlbeteiligung und Stimmabgabe der Männer und Frauen nach dem Alter; Heft 5: Textliche Auswertung der Wahlergebnisse; Sonderheft: Die Wahlbewerber für die Wahl zum Europäischen Parlament aus der Bundesrepublik Deutschland.

Sonderhefte

40 Jahre Wahlen in der Bundesrepublik Deutschland

Dieses Heft enthält die Ergebnisse der Bundestagswahlen seit 1949, der Landtagswahlen seit 1946 und der Europawahlen seit 1979 nach Ländern. Außerdem beinhaltet es Daten über Wahlbeteiligung und Stimmabgabe nach Alter und Geschlecht.

Wahlen 1990 in den neuen Ländern und Berlin-Ost

Dieses Heft enthält eine vergleichbare Darstellung der Ergebnisse der Volkskammerwahl, der Kommunalwahlen, der Landtagswahlen, der Wahl zum Gesamtberliner Abgeordnetenhaus und der Bundestagswahl nach Stadt- und Landkreisen und für Berlin-Ost nach Stadtbezirken.

Volkszählung vom 25. Mai 1987

Die Ergebnisse der Volks- und Berufszählung vom 25. Mai 1987 werden in mehreren thematisch gegliederten Heften veröffentlicht. Eine Titelliste steht auf Anforderung zur Verfügung.

Klassifikationen

Klassifikation der Wirtschaftszweige mit Erläuterungen, Ausgabe 1993

Amtliches Gemeindeverzeichnis für die Bundesrepublik Deutschland, Ausgabe 1987

Amtliche Schlüsselnummern und Bevölkerungsdaten der Gemeinden und Verwaltungsbezirke in der Bundesrepublik Deutschland

Staatsangehörigkeits- und Gebietsschlüssel - Alphabetisches und systematisches Verzeichnis -

Klassifizierung der Berufe (Systematisches und alphabetisches Verzeichnis der Berufsbenennungen)



STATISTISCHES BUNDESAMT
GUSTAV-STRESEMANN-RING 11
65189 WIESBADEN

Veröffentlichungen und Prospekte sind durch den Verlag
METZLER-POESCHEL, Verlagsauslieferung: SFG-Servicecenter
Fachverlage GmbH, Postfach 4343, 72774 Reutlingen, erhältlich.

Im Blickpunkt: Leben und Arbeiten in Deutschland



Statistisches Bundesamt



Statistisches Bundesamt

Im Blickpunkt: Leben und Arbeiten in Deutschland



METZLER
POESCHEL

Wie ist der Altersaufbau der männlichen und der weiblichen Bevölkerung? Gibt es tatsächlich immer mehr Single-Haushalte und immer weniger Familien mit Kindern? Wie sieht es mit der Gleichstellung von Frauen und Männern in der Ausbildung oder im Erwerbsleben aus? Welche Stellung im gesellschaftlichen Leben und insbesondere im Erwerbsleben nimmt die ausländische Bevölkerung in Deutschland ein?

In der soeben erschienenen Veröffentlichung werden 40 Jahre Entwicklung nachgezeichnet, die der Mikrozensus als Repräsentativstatistik der Bevölkerung und des Erwerbslebens dokumentiert.

Das in diesem Band zusammengestellte Themenspektrum reicht von den demographischen Strukturen über die Situation der Frauen in Ausbildung und Erwerbsleben und die Entwicklung der Erwerbstätigkeit bis zur Integration der ausländischen Bevölkerung in Deutschland.

112 Seiten, broschiert, DM 21,80, Bestell-Nr. 1021207-98900, ISBN 3-8246-0530-9

Erhältlich im Buchhandel oder direkt beim Verlag Metzler-Poeschel,
Auslieferung SFG-Servicecenter Fachverlage GmbH, Postfach 43 43,
72774 Reutlingen, Telefon (0 70 71) 93 53 50, Telefax (0 70 71) 3 36 53,
Internet: <http://www.s-f-g.com>, E-Mail: staba@s-f-g.com

METZLER
POESCHEL