

BEVÖLKERUNG UND ERWERBSTÄTIGKEIT

FACHSERIE

1

Reihe 2.3

Wanderungen

1. Vierteljahr 1980

10 2 10 1980 1980
20 10 1980 1980



HERAUSGEBER: STATISTISCHES BUNDESAMT WIESBADEN

VERLAG: W. KOHLHAMMER GMBH STUTTGART UND MAINZ

Bestellnummer: 2010230 — 80321

Statist. Bundesamt - Bibliothek



10-13957

Erschienen im September 1980

Nachdruck - auch auszugsweise - nur mit Quellenangabe gestattet

Preis: DM 2,30

Inhalt

	Seite
Einführung	4
Schaubilder	
Entwicklung der Gesamtwanderungen 1972 bis 1980	5
Wanderungen über die Grenzen des Bundesgebietes 1977 bis 1980	5
Saldo aus den Wanderungen über die Grenzen des Bundesgebietes 1972 bis 1980	6
Wanderungen von ausländischen Erwerbspersonen und Nichterwerbspersonen zwischen dem Bundesgebiet und dem Ausland 1977 bis 1980	6
T a b e l l e n t e i l	
1 Gesamtwanderungen 1974 bis 1980	7
2 Monatssalden aus den Wanderungen über die Grenzen des Bundesgebietes 1974 bis 1980	7
3 Wanderungen über die Grenzen des Bundesgebietes für deutsche und ausländische Erwerbspersonen und Nichterwerbspersonen im 1. Vierteljahr 1980	8
4 Wanderungen im 1. Vierteljahr 1980 nach Ländern des Bundesgebietes	9
5 Wanderungen der Deutschen und Ausländer im 1. Vierteljahr 1980 nach Ländern des Bundesgebietes	9
6 Wanderungen zwischen den Ländern des Bundesgebietes im 1. Vierteljahr 1980	
6.1 Personen insgesamt	10
6.2 Erwerbspersonen	11
7 Wanderungen über die Grenzen des Bundesgebietes im 1. Vierteljahr 1980 nach Herkunft und Ziel sowie nach Ländern des Bundesgebietes	
7.1 Personen insgesamt	12
7.2 Erwerbspersonen	13
8 Wanderungen zwischen dem Bundesgebiet und dem Ausland im 1. Vierteljahr 1980 nach Herkunfts- bzw. Zielländern	
Personen insgesamt/Deutsche/Ausländer	14
Erwerbspersonen/Deutsche/Ausländer	17

Die Angaben beziehen sich auf das Bundesgebiet; sie schließen Berlin (West) ein.

Zeichenerklärung

x	= Nachweis ist nicht sinnvoll bzw. Fragestellung trifft nicht zu
-	= nichts vorhanden

Abkürzungen

i	= insgesamt
m	= männlich
w	= weiblich
BGB1.	= Bundesgesetzblatt
EG	= Europäische Gemeinschaft
OECD	= Organisation for Economic Cooperation and Development Organisation für wirtschaftliche Zusammenarbeit und Entwicklung
Vj	= Vierteljahr

Ergebnisse der Länder in tieferer regionaler Gliederung werden in den "Statistischen Berichten" der Statistischen Landesämter unter der Kennziffer A III 1 veröffentlicht.

Einführung

Rechtsgrundlage der Wanderungsstatistik ist das Gesetz über die Statistik der Bevölkerungsbewegung und die Fortschreibung des Bevölkerungsstandes vom 4.7.1957 (BGBl. I S. 694) in der Fassung der Bekanntmachung vom 14. März 1980 (BGBl. I S. 308). Erhebungsgrundlage der Wanderungsstatistik sind die An- und Abmeldescheine, die nach den landesgesetzlichen Vorschriften bei einem Wohnungswechsel in den Einwohnermeldeämtern anfallen.

Die Wanderungsstatistik umfaßt die Bundesauswanderung und die Bundesbinnenwanderung. Einmal erstreckt sie sich auf die Wanderungen über die Grenzen des Bundesgebietes bzw. auf die Wanderungen mit dem Ausland und zum anderen auf die Wanderungen von einer Gemeinde in eine andere Gemeinde innerhalb des Bundesgebietes. Unberücksichtigt bleiben die Umzüge innerhalb der Gemeinden (Ortsumzüge).

Zur Erfassung der Zuzüge und Fortzüge über die Grenzen des Bundesgebietes werden die An- und Abmeldescheine benutzt. Im Gegensatz hierzu werden zur Erfassung der Wanderungen innerhalb des Bundesgebietes im allgemeinen nur die Anmeldescheine herangezogen, weil die Abmeldung gelegentlich versäumt wird. Aufbereitet und zu ersten Ergebnissen zusammengestellt werden die Wanderungen von den Statistischen Landesämtern. Um die Wanderungen von Bundesland zu Bundesland möglichst vollständig erfassen zu können, tauschen die Statistischen Landesämter untereinander für jeden dieser Wanderungsfälle die Daten aus. Bei solchen umfangreichen Materialergänzungen (Magnetbandaustausch) ist es jedoch nicht vermeidbar, daß die Anzahl der Zuzüge im Vergleich zu der der Fortzüge geringfügige Abweichungen (Aufbereitungsdifferenz) aufweisen kann, die in der Tabelle 4 ausgewiesen werden.

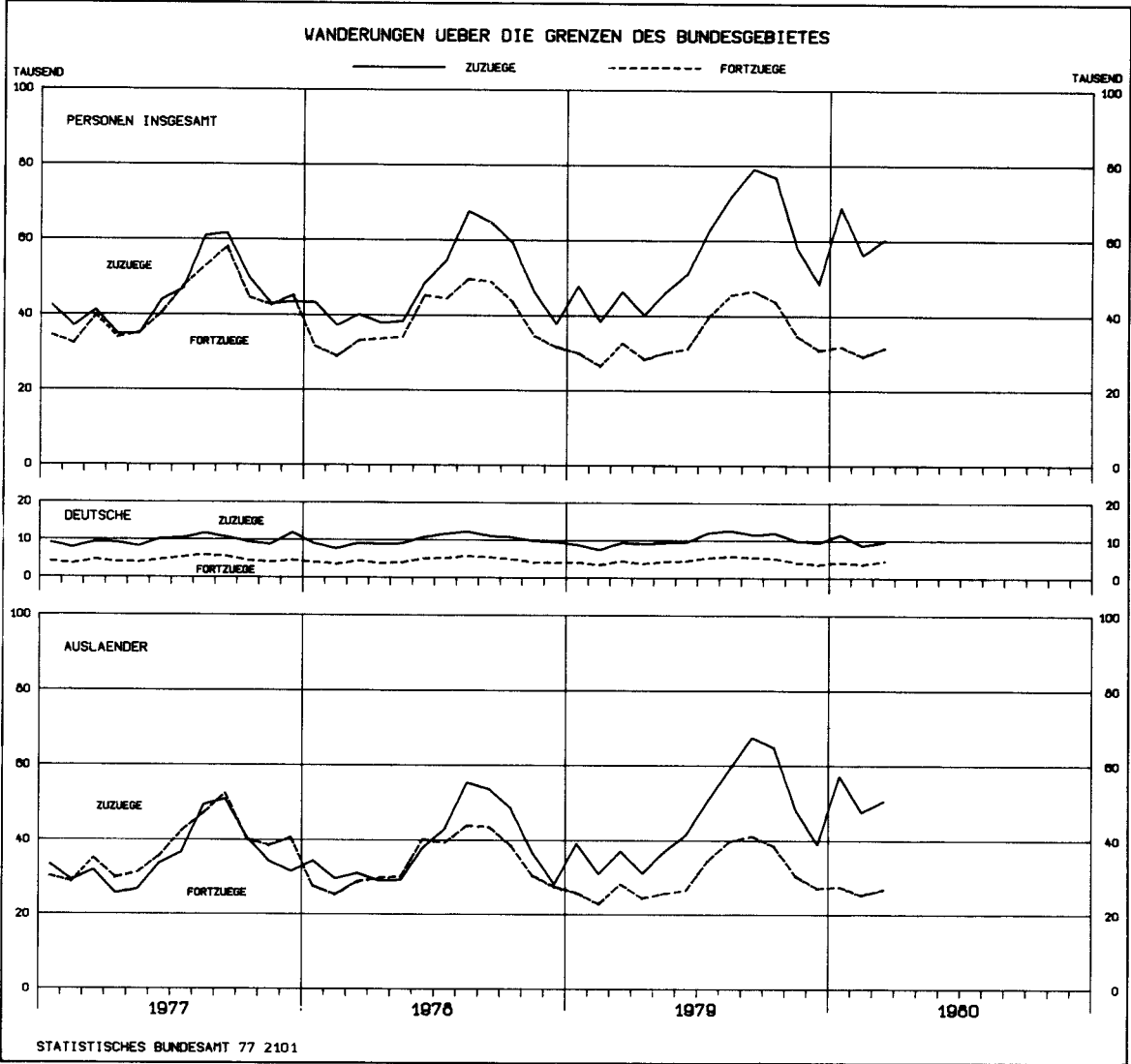
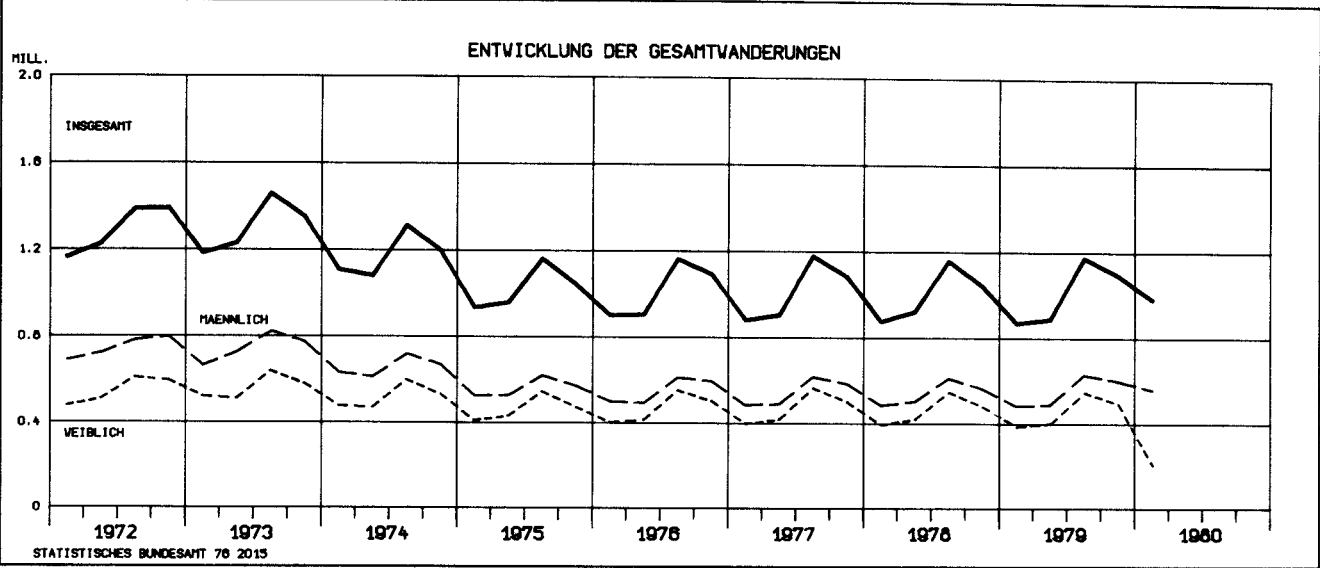
Nach den bisherigen Erfahrungen geben die Zahlen über die Fortzüge von Deutschen nach dem außereuropäischen Ausland keinen direk-

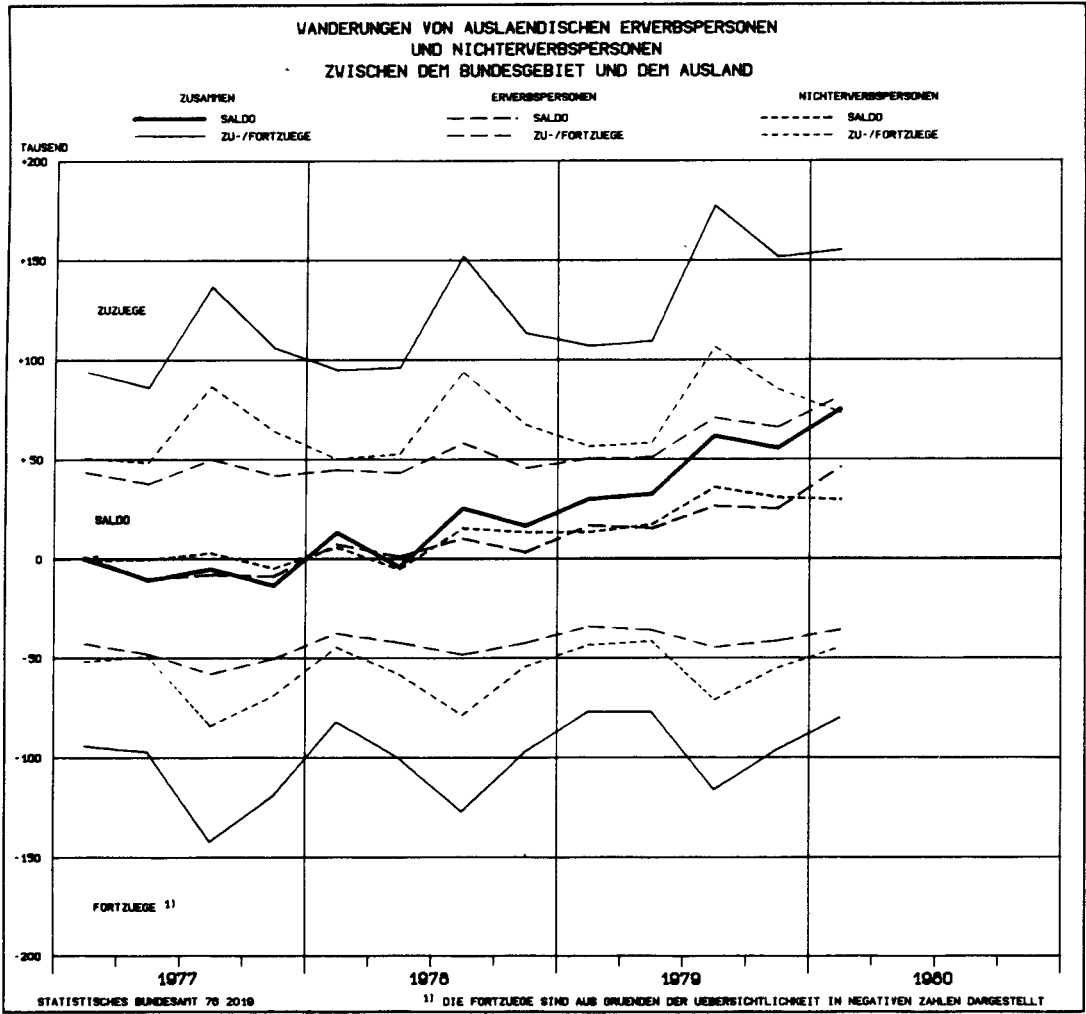
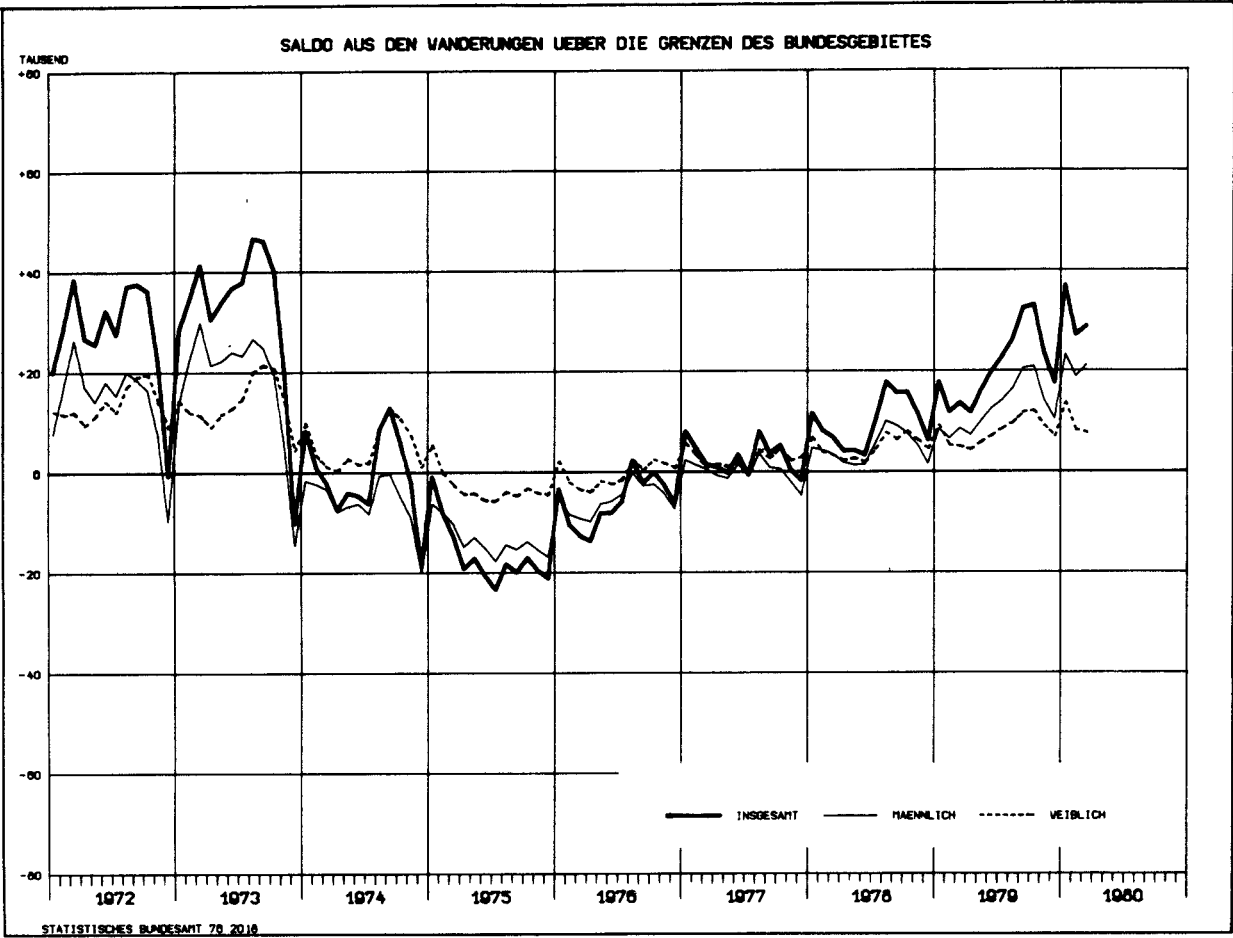
ten Aufschluß über den Umfang der "Auswanderung nach Übersee", weil die Fortzüge auch viele Personen umfassen, die beispielsweise als Entwicklungshelfer, Mitglieder des diplomatischen und konsularischen Dienstes, als Techniker, Kaufleute, Ärzte, Missionare und Studenten alleine oder mit ihren Angehörigen ins Ausland gehen, jedoch später wieder in die Bundesrepublik Deutschland zurückkehren.

In den Wanderungen zwischen dem Bundesgebiet und dem europäischen Ausland spiegelt sich vorwiegend das Ausmaß der Fluktuation wider, das durch die Zu- und Fortzüge der ausländischen Arbeitnehmer gekennzeichnet ist. Hier handelt es sich daher nur zu einem kleinen Teil um Einwanderung und Auswanderung im eigentlichen Sinne.

Bei der Bezeichnung Ausländer handelt es sich in diesem Bericht stets um Ausländer und Staatenlose. Bei den Nachweisen für Erwerbspersonen und Nichterwerbspersonen handelt es sich in der Wanderungsstatistik nicht um die Definitionen im Sinne des erwerbsstatistischen Konzepts, wie es z.B. beim Mikrozensus oder der Volkszählung verwandt wird. Als Erwerbsperson wird in der Wanderstatistik derjenige bezeichnet, der bei einem Wohnungswechsel im An- und Abmeldeschein eine Berufsbezeichnung angibt. Diese recht grobe Abgrenzung hat jedoch bei einer Nachprüfung anhand von Einzelfällen in verschiedenen Ausländerbehörden des Bundesgebietes zu Ergebnissen geführt, die in der Praxis eine brauchbare Übereinstimmung mit den Begriffen der Erwerbstätigkeitsstatistik ergeben.

Nähere Erläuterungen und langjährige Zahlenvergleiche sowie Ergebnisse der Wanderungsstatistik nach Stadt- und Landkreisen enthalten die Jahresbände der Wanderungen in dieser Veröffentlichungsreihe. Weitere Kreisergebnisse veröffentlichen die Statistischen Landesämter.





T a b e l l e n t e i l

1 Gesamtwanderungen

Jahr	Wanderungen								
	über die Grenzen des Bundesgebietes 1)						nach einer anderen Gemeinde im Bundesgebiet		
	Zuzüge		Fortzüge		Überschuß der Zu- (+) bzw. Fortzüge (-)				
	insgesamt	darunter aus dem Ausland 2)	insgesamt	darunter nach dem Ausland 2)	insgesamt	gegenüber dem Ausland 2)	insgesamt	aus einem anderen Land	innerhalb der Länder 3)
Anzahl									
1974	629 786	601 013	639 136	635 613	- 9 350	- 34 600	3 432 142	929 744	2 502 398
1975	456 112	429 064	655 290	652 966	- 199 178	- 223 902	2 983 631	816 324	2 167 307
1976	498 667	476 286	570 888	569 133	- 72 221	- 92 847	2 989 401	795 564	2 193 837
1977	539 898	522 611	507 246	505 696	+ 32 652	+ 16 915	2 995 808	817 411	2 178 397
1978	575 904	559 620	460 528	458 769	+ 115 376	+ 100 851	2 957 072	813 716	2 143 356
1979	666 716	649 832	420 714	419 091	+ 246 002	+ 230 741	2 935 951	803 519	2 132 432
1979 1. Vj	132 483	129 219	89 280	89 011	+ 43 203	+ 40 208	646 674	176 911	469 763
2. Vj	137 562	133 333	89 959	89 562	+ 47 603	+ 43 771	661 520	184 292	477 228
3. Vj	213 580	208 853	132 204	131 645	+ 81 376	+ 77 208	828 073	225 551	602 522
4. Vj	183 091	178 427	109 271	108 873	+ 73 820	+ 69 554	799 684	216 765	582 919
1980 1. Vj	185 226	181 811	92 617	92 288	+ 92 609	+ 89 523	701 787	188 046	513 741

je 1 000 Einwohner und 1 Jahr

1974	10,1	9,7	10,3	10,2	- 0,2	- 0,6	55,3	15,0	40,3
1975	7,4	7,0	10,6	10,6	- 3,2	- 3,6	48,3	13,2	35,1
1976	8,1	7,7	9,3	9,2	- 1,2	- 1,5	48,6	12,9	35,7
1977	8,8	8,5	8,3	8,2	+ 0,5	+ 0,3	48,8	13,3	35,5
1978	9,4	9,1	7,5	7,5	+ 1,9	+ 1,6	48,2	13,3	34,9
1979 1. Vj	8,8	8,5	5,9	5,9	+ 2,9	+ 2,7	42,8	11,7	31,1
2. Vj	9,0	8,7	5,9	5,9	+ 3,1	+ 2,9	43,3	12,1	31,2
3. Vj	13,8	13,5	8,5	8,5	+ 5,3	+ 5,0	53,5	14,6	39,0
4. Vj	11,8	11,5	7,1	7,0	+ 4,8	+ 4,5	51,6	14,0	37,6
1980 1. Vj 4) ..	12,1	11,8	6,0	6,1	+ 6,0	+ 5,8	45,8	12,2	33,5

1) Siehe Aufgliederung in Tabelle 7.

2) Ab 1975 einschl. Ostgebiete des Deutschen Reiches.

3) Ohne Ortsumzüge.

4) Vorläufiges Ergebnis.

2 Monatssalden aus den Wanderungen über die Grenzen des Bundesgebietes

1 000

Jahr	Januar	Februar	März	April	Mai	Juni	Juli	August	September	Oktober	November	Dezember
1974												
i	+ 8,3	+ 1,0	- 2,2	- 7,6	- 4,1	- 4,7	- 6,3	+ 8,5	+ 12,9	+ 5,7	- 2,0	- 19,0
m	- 1,6	- 2,3	- 3,3	- 7,9	- 6,8	- 6,2	- 8,3	- 0,6	+ 0,2	+ 0,0	- 9,1	- 20,1
w	+ 9,9	+ 3,4	+ 1,1	+ 0,3	+ 2,7	+ 1,6	+ 1,9	+ 9,1	+ 12,7	+ 5,7	+ 7,2	+ 1,1
1975												
i	- 0,8	- 8,1	- 12,8	- 19,3	- 17,2	- 20,7	- 23,5	- 18,4	- 20,1	- 17,1	- 19,7	- 21,3
m	- 6,2	- 8,0	- 10,3	- 14,9	- 13,0	- 15,1	- 17,7	- 14,5	- 15,4	- 13,9	- 15,5	- 16,9
w	+ 5,4	- 0,1	- 2,5	- 4,4	- 4,2	- 5,6	- 5,8	- 3,9	- 4,7	- 3,2	- 4,3	- 4,5
1976												
i	- 3,4	- 10,6	- 12,8	- 13,9	- 8,2	- 8,2	- 5,9	+ 2,3	- 2,3	- 0,1	- 2,6	- 6,5
m	- 5,6	- 8,5	- 9,3	- 9,9	- 6,3	- 5,8	- 4,4	- 0,1	- 2,7	- 2,4	- 4,3	- 7,4
w	+ 2,2	- 2,0	- 3,5	- 4,0	- 1,8	- 2,4	- 1,5	+ 2,4	+ 0,4	+ 2,4	+ 1,7	+ 0,8
1977												
i	+ 8,0	+ 4,6	+ 1,4	+ 0,9	- 0,2	+ 3,5	- 0,7	+ 8,0	+ 3,6	+ 5,2	+ 0,3	- 1,8
m	+ 2,4	+ 1,4	+ 0,5	- 0,7	- 1,2	+ 1,6	- 0,9	+ 3,7	+ 0,9	+ 0,6	- 2,0	- 4,7
w	+ 5,6	+ 3,2	+ 0,9	+ 1,6	+ 1,1	+ 1,9	+ 0,1	+ 4,3	+ 2,7	+ 4,7	+ 2,2	+ 2,9
1978												
i	+ 11,6	+ 8,1	+ 6,8	+ 4,1	+ 4,2	+ 3,3	+ 10,2	+ 17,9	+ 15,7	+ 15,7	+ 11,6	+ 6,2
m	+ 4,8	+ 4,3	+ 3,5	+ 1,9	+ 1,4	+ 1,5	+ 5,7	+ 10,1	+ 9,2	+ 7,7	+ 5,3	+ 1,6
w	+ 6,8	+ 3,9	+ 3,3	+ 2,3	+ 2,8	+ 1,9	+ 4,6	+ 7,8	+ 6,5	+ 8,0	+ 6,3	+ 4,6
1979												
i	+ 17,7	+ 11,8	+ 13,6	+ 11,7	+ 16,1	+ 19,8	+ 22,8	+ 26,2	+ 32,4	+ 33,0	+ 23,3	+ 17,5
m	+ 8,5	+ 6,6	+ 8,6	+ 7,3	+ 10,1	+ 12,6	+ 14,2	+ 16,5	+ 20,5	+ 20,9	+ 14,2	+ 10,5
w	+ 9,3	+ 5,2	+ 5,0	+ 4,4	+ 5,9	+ 7,3	+ 8,6	+ 9,7	+ 11,9	+ 12,1	+ 9,1	+ 7,0
1980												
i	+ 36,9	+ 27,0	+ 28,7									
m	+ 23,2	+ 18,8	+ 21,1									
w	+ 13,7	+ 8,2	+ 7,7									

**3 Wanderungen über die Grenzen des Bundesgebietes für deutsche und ausländische
Erwerbspersonen und Nichterwerbspersonen im 1. Vierteljahr 1980**

Berichts- zeitraum	Zuzüge			Fortzüge			Wanderungssaldo		
	insgesamt	männlich	weiblich	insgesamt	männlich	weiblich	insgesamt	männlich	weiblich
<u>Personen insgesamt</u>									
1980 Januar.....	68 741	42 988	25 753	31 854	19 794	12 060	+ 36 887	+ 23 194	+ 13 693
Februar	56 199	36 871	19 328	29 191	18 072	11 119	+ 27 008	+ 18 799	+ 8 209
März	60 286	40 571	19 715	31 572	19 512	12 060	+ 28 714	+ 21 059	+ 7 655
1. Vj	185 226	120 430	64 796	92 617	57 378	35 239	+ 92 609	+ 63 052	+ 29 557
1979 1. Vj	132 483	76 875	55 608	89 280	53 160	36 120	+ 43 203	+ 23 715	+ 19 488
<u>Deutsche</u>									
1980 Januar	11 529	5 769	5 760	4 191	2 122	2 069	+ 7 338	+ 3 647	+ 3 691
Februar	8 670	4 355	4 315	3 752	1 867	1 885	+ 4 918	+ 2 488	+ 2 430
März	9 691	4 944	4 747	4 602	2 321	2 281	+ 5 089	+ 2 623	+ 2 466
1. Vj	29 890	15 068	14 822	12 545	6 310	6 235	+ 17 345	+ 8 758	+ 8 587
1979 1. Vj	25 408	12 483	12 925	12 002	5 908	6 094	+ 13 406	+ 6 575	+ 6 831
<u>Ausländer</u>									
1980 Januar	57 212	37 219	19 993	27 663	17 672	9 991	+ 29 549	+ 19 547	+ 10 002
Februar	47 529	32 516	15 013	25 439	16 205	9 234	+ 22 090	+ 16 311	+ 5 779
März	50 595	35 627	14 968	26 970	17 191	9 779	+ 23 625	+ 18 436	+ 5 189
1. Vj	155 336	105 362	49 974	80 072	51 068	29 004	+ 75 264	+ 54 294	+ 20 970
1979 1. Vj	107 075	64 392	42 683	77 278	47 252	30 026	+ 29 797	+ 17 140	+ 12 657
<u>Erwerbspersonen insgesamt</u>									
1980 Januar	33 037	26 255	6 782	13 872	10 830	3 042	+ 19 165	+ 15 425	+ 3 740
Februar	29 878	24 203	5 675	12 760	10 068	2 692	+ 17 118	+ 14 135	+ 2 983
März	34 082	27 841	6 241	15 150	11 792	3 358	+ 18 932	+ 16 049	+ 2 883
1. Vj	96 997	78 299	18 698	41 782	32 690	9 092	+ 55 215	+ 45 609	+ 9 606
1979 1. Vj	62 904	47 331	15 573	39 660	29 967	9 693	+ 23 244	+ 17 364	+ 5 880
<u>Deutsche Erwerbspersonen</u>									
1980 Januar	5 922	3 654	2 268	2 069	1 290	779	+ 3 853	+ 2 364	+ 1 489
Februar	4 419	2 746	1 673	1 799	1 118	681	+ 2 620	+ 1 628	+ 992
März	4 976	3 145	1 831	2 246	1 427	819	+ 2 730	+ 1 718	+ 1 012
1. Vj	15 317	9 545	5 772	6 114	3 835	2 279	+ 9 203	+ 5 710	+ 3 493
1979 1. Vj	12 370	7 568	4 802	5 719	3 530	2 189	+ 6 651	+ 4 038	+ 2 613
<u>Ausländische Erwerbspersonen</u>									
1980 Januar	27 115	22 601	4 514	11 803	9 540	2 263	+ 15 312	+ 13 061	+ 2 251
Februar	25 459	21 457	4 002	10 961	8 950	2 011	+ 14 498	+ 12 507	+ 1 991
März	29 106	24 696	4 410	12 904	10 365	2 539	+ 16 202	+ 14 331	+ 1 871
1. Vj	81 680	68 754	12 926	35 668	28 855	6 813	+ 46 012	+ 39 899	+ 6 113
1979 1. Vj	50 534	39 763	10 771	33 941	26 437	7 504	+ 16 593	+ 13 326	+ 3 267
<u>Nichterwerbspersonen insgesamt</u>									
1980 Januar	35 704	16 733	18 971	17 982	8 964	9 018	+ 17 722	+ 7 769	+ 9 953
Februar	26 321	12 668	13 653	16 431	8 004	8 427	+ 9 890	+ 4 664	+ 5 226
März	26 204	12 730	13 474	16 422	7 720	8 702	+ 9 782	+ 5 010	+ 4 772
1. Vj	88 229	42 131	46 098	50 835	24 688	26 147	+ 37 394	+ 17 443	+ 19 951
1979 1. Vj	69 579	29 544	40 035	49 620	23 193	26 427	+ 19 959	+ 6 351	+ 13 608
<u>Deutsche Nichterwerbspersonen</u>									
1980 Januar	5 607	2 115	3 492	2 122	832	1 290	+ 3 485	+ 1 283	+ 2 202
Februar	4 251	1 609	2 642	1 953	749	1 204	+ 2 298	+ 860	+ 1 438
März	4 715	1 799	2 916	2 356	894	1 462	+ 2 359	+ 905	+ 1 454
1. Vj	14 573	5 523	9 050	6 431	2 475	3 956	+ 8 142	+ 3 048	+ 5 094
1979 1. Vj	13 038	4 915	8 123	6 283	2 378	3 905	+ 6 755	+ 2 537	+ 4 218
<u>Ausländische Nichterwerbspersonen</u>									
1980 Januar	30 097	14 618	15 479	15 860	8 132	7 728	+ 14 237	+ 6 486	+ 7 751
Februar	22 070	11 059	11 011	14 478	7 255	7 223	+ 7 592	+ 3 804	+ 3 788
März	21 489	10 931	10 558	14 066	6 826	7 240	+ 7 423	+ 4 105	+ 3 318
1. Vj	73 656	36 608	37 048	44 404	22 213	22 191	+ 29 252	+ 14 395	+ 14 857
1979 1. Vj	56 541	24 629	31 912	43 337	20 815	22 522	+ 13 204	+ 3 814	+ 9 390

4 Wanderungen im 1. Vierteljahr 1980 nach Ländern des Bundesgebietes

Land		nach einer anderen Gemeinde innerhalb der Länder	Wanderungen über die Grenzen der Länder								
			Zuzüge			Fortzüge			Überschuß		
			ins- gesamt	über die Grenzen 1)	aus einem anderen Land	ins- gesamt	über die Grenzen 1)	nach einem anderen Land	der Zu- gesamt	(+ bzw. Fortzüge (-) aus den Wanderungen	
										über die Grenzen 1)	zwischen den Ländern
				des Bundesgebietes		des Bundesgebietes			des Bundesgebietes		
Schleswig- Holstein	i	30 250	18 061	3 505	14 556	14 404	1 979	12 425	+ 3 657	+ 1 526	+ 2 131
	m	15 874	10 511	2 225	8 286	8 288	1 232	7 056	+ 2 223	+ 993	+ 1 230
	w	14 376	7 550	1 280	6 270	6 116	747	5 369	+ 1 434	+ 533	+ 901
Hamburg	i	-	16 224	5 521	10 703	15 759	2 733	13 026	+ 465	+ 2 788	- 2 323
	m	-	9 586	3 648	5 938	8 938	1 829	7 109	+ 648	+ 1 819	- 1 171
	w	-	6 638	1 873	4 765	6 821	904	5 917	- 183	+ 969	- 1 152
Niedersachsen..	i	62 284	39 878	12 423	27 455	30 090	5 990	24 100	+ 9 788	+ 6 433	+ 3 355
	m	32 885	23 099	7 844	15 255	17 125	3 653	13 472	+ 5 974	+ 4 191	+ 1 783
	w	29 399	16 779	4 579	12 200	12 965	2 337	10 628	+ 3 814	+ 2 242	+ 1 572
Bremen	i	139)	6 242	1 826	4 416	6 826	869	5 957	- 584	+ 957	- 1 541
	m	82)a)	3 739	1 255	2 484	3 886	569	3 317	- 147	+ 686	- 833
	w	57)	2 503	571	1 932	2 940	300	2 640	- 437	+ 271	- 708
Nordrhein- Westfalen	i	132 548	82 202	52 182	30 020	58 891	21 822	37 069	+ 23 311	+ 30 360	- 7 049
	m	70 035	51 668	34 427	17 241	34 327	13 390	20 937	+ 17 341	+ 21 037	- 3 696
	w	62 513	30 534	17 755	12 779	24 564	8 432	16 132	+ 5 970	+ 9 323	- 3 353
Hessen	i	48 097	39 722	18 402	21 320	30 244	10 113	20 131	+ 9 478	+ 8 289	+ 1 189
	m	25 478	22 893	10 913	11 980	17 784	6 243	11 541	+ 5 109	+ 4 670	+ 439
	w	22 619	16 829	7 489	9 340	12 460	3 870	8 590	+ 4 369	+ 3 619	+ 750
Rheinland- Pfalz	i	30 848	24 050	7 778	16 272	19 574	3 513	16 061	+ 4 476	+ 4 265	+ 211
	m	16 175	14 314	5 172	9 142	11 214	2 112	9 102	+ 3 100	+ 3 060	+ 40
	w	14 673	9 736	2 606	7 130	8 360	1 401	6 959	+ 1 376	+ 1 205	+ 171
Baden- Württemberg...	i	102 031	71 720	44 637	27 083	45 529	21 567	23 962	+ 26 191	+ 23 070	+ 3 121
	m	55 948	46 070	30 564	15 506	27 156	13 430	13 726	+ 18 914	+ 17 134	+ 1 780
	w	46 083	25 650	14 073	11 577	18 373	8 137	10 236	+ 7 277	+ 5 936	+ 1 341
Bayern	i	100 165	51 870	26 626	25 244	38 515	17 477	21 038	+ 13 355	+ 9 149	+ 4 206
	m	53 295	31 152	16 749	14 403	23 301	11 092	12 209	+ 7 851	+ 5 657	+ 2 194
	w	46 870	20 718	9 877	10 841	15 214	6 385	8 829	+ 5 504	+ 3 492	+ 2 012
Saarland	i	7 379	5 427	1 958	3 469	5 014	805	4 209	+ 413	+ 1 153	- 740
	m	3 952	3 560	1 408	2 152	3 068	471	2 597	+ 492	+ 937	- 445
	w	3 427	1 867	550	1 317	1 946	334	1 612	- 79	+ 216	- 295
Berlin (West)..	i	-	17 876	10 368	7 508	15 819	5 749	10 070	+ 2 057	+ 4 619	- 2 562
	m	-	10 723	6 225	4 498	9 177	3 357	5 820	+ 1 546	+ 2 868	- 1 322
	w	-	7 153	4 143	3 010	6 642	2 392	4 250	+ 511	+ 1 751	- 1 240
Bundesgebiet...	i	513 741	373 272	185 226	188 046	280 665	92 617	188 048	+ 92 607	+ 92 609	- 2
	m	273 724	227 315	120 430	106 885	164 264	57 378	106 886	+ 63 051	+ 63 052	- 1)b)
	w	240 017	145 957	64 796	81 161	116 401	35 239	81 162	+ 29 556	+ 29 557	- 1

1) Siehe Aufgliederung in Tabelle 7.

a) Umzüge zwischen Bremen und Bremerhaven.

b) Aufbereitungsdifferenz; siehe Einführung S. 4.

5 Wanderungen der Deutschen und Ausländer im 1. Vierteljahr 1980 nach
Ländern des Bundesgebietes

Land	Zuzüge			Fortzüge			Wanderungssaldo		
	insgesamt	männlich	weiblich	insgesamt	männlich	weiblich	insgesamt	männlich	weiblich
Deutsche									
Schleswig-Holstein	14 434	8 142	6 292	12 188	6 903	5 285	+ 2 246	+ 1 239	+ 1 007
Hamburg	10 834	5 923	4 911	12 386	6 654	5 732	- 1 552	- 731	- 821
Niedersachsen	27 599	14 963	12 636	23 376	12 821	10 555	+ 4 223	+ 2 142	+ 2 081
Bremen	4 502	2 539	1 963	5 732	3 180	2 552	- 1 230	- 641	- 589
Nordrhein-Westfalen	37 001	20 372	16 629	36 457	19 965	16 492	+ 544	+ 407	+ 137
Hessen	21 483	11 475	10 008	18 594	10 140	8 454	+ 2 889	+ 1 335	+ 1 554
Rheinland-Pfalz	15 857	8 549	7 308	15 434	8 490	6 944	+ 423	+ 59	+ 364
Baden-Württemberg	29 136	15 794	13 342	23 045	12 613	10 432	+ 6 091	+ 3 181	+ 2 910
Bayern	26 328	14 183	12 145	20 329	11 195	9 134	+ 5 999	+ 2 988	+ 3 011
Saarland	3 374	1 992	1 382	3 848	2 215	1 633	- 474	- 223	- 251
Berlin (West)	7 807	4 460	3 347	9 622	5 458	4 164	- 1 815	- 998	- 817
Bundesgebiet ...	198 355	108 392	89 963	181 011	99 634	81 377	+ 17 344	+ 8 758	+ 8 586
Ausländer									
Schleswig-Holstein	3 627	2 369	1 258	2 216	1 385	831	+ 1 411	+ 984	+ 427
Hamburg	5 390	3 663	1 727	3 373	2 284	1 089	+ 2 017	+ 1 379	+ 638
Niedersachsen	12 279	8 136	4 143	6 714	4 304	2 410	+ 5 565	+ 3 832	+ 1 733
Bremen	1 740	1 200	540	1 094	706	388	+ 646	+ 494	+ 152
Nordrhein-Westfalen	45 201	31 296	13 905	22 434	14 362	8 072	+ 22 767	+ 16 934	+ 5 833
Hessen	18 239	11 418	6 821	11 650	7 644	4 006	+ 6 589	+ 3 774	+ 2 815
Rheinland-Pfalz	8 193	5 765	2 428	4 140	2 724	1 416	+ 4 053	+ 3 041	+ 1 012
Baden-Württemberg	42 584	30 276	12 308	22 484	14 543	7 941	+ 20 100	+ 15 733	+ 4 367
Bayern	25 542	16 969	8 573	18 186	12 106	6 080	+ 7 356	+ 4 863	+ 2 493
Saarland	2 053	1 568	485	1 166	853	313	+ 887	+ 715	+ 172
Berlin (West)	10 069	6 263	3 806	6 197	3 719	2 478	+ 3 872	+ 2 544	+ 1 328
Bundesgebiet ...	174 917	118 923	55 994	99 654	64 630	35 024	+ 75 263	+ 54 293	+ 20 970

6 Wanderungen zwischen den Ländern des Bundesgebietes im 1. Vierteljahr 1980
6.1 Personen insgesamt

Zielland Herkunftsland		Bundes- gebiet	Schles- wig- Hol- stein	Hamburg	Nieder- sachsen	Bremen	Nord- rhein- West- falen	Hessen	Rhein- land- Pfalz	Baden- Württem- berg	Bayern	Saar- land	Berlin (West)
Zuzüge aus nebenstehenden Ländern													
Schleswig- Holstein	i m	12 425 7 056	x x	4 450 2 395	2 617 1 516	289 175	1 895 1 131	655 368	303 210	809 447	843 481	69 44	495 289
Hamburg	i m	13 025 7 108	6 154 3 242	x x	3 563 1 905	196 120	984 598	492 283	164 95	545 319	563 309	70 54	294 183
Niedersachsen	i m	24 100 13 472	2 415 1 459	2 805 1 536	x x	2 697 1 461	7 398 4 035	2 422 1 362	727 418	2 028 1 134	2 059 1 166	146 83	1 403 818
Bremen	i m	5 957 3 317	363 246	244 136	3 914 2 065	x x	524 330	224 139	93 55	225 132	231 126	19 17	120 71
Nordrhein- Westfalen	i m	37 069 20 937	2 283 1 405	1 199 715	8 902 4 937	521 323	x x	5 400 2 982	5 408 2 927	5 476 3 077	5 500 3 116	533 323	1 847 1 132
Hessen	i m	20 130 11 541	705 427	489 267	2 438 1 410	171 91	4 316 2 490	x x	3 423 1 921	3 946 2 249	3 575 2 022	367 243	700 421
Rheinland- Pfalz	i m	16 061 9 102	328 214	139 76	716 389	66 37	4 476 2 513	3 528 1 922	x x	3 653 2 067	1 603 948	1 198 709	354 227
Baden- Württemberg	i m	23 962 13 726	788 430	430 243	1 543 854	166 101	3 844 2 220	3 766 2 158	3 205 1 799	x x	8 568 4 897	620 400	1 032 624
Bayern	i m	21 038 12 209	742 423	482 273	1 603 946	149 91	3 930 2 286	3 250 1 848	1 291 734	8 124 4 761	x x	278 156	1 189 691
Saarland	i m	4 209 2 597	103 62	45 26	191 117	10 7	668 455	489 293	1 275 748	878 533	476 314	x x	74 42
Berlin (West)	i m	10 070 5 820	675 378	420 271	1 968 1 116	151 78	1 985 1 183	1 094 625	383 235	1 399 787	1 826 1 024	169 123	x x
Bundesgebiet ...	i m w	188 046 106 885 81 161	14 556 8 286 6 270	10 703 5 938 4 765	27 455 15 255 12 200	4 416 2 484 1 932	30 020 17 241 12 779	21 320 11 980 19 340	16 272 9 142 7 130	27 083 15 506 11 577	25 244 14 403 10 841	3 469 2 152 1 317	7 508 4 498 3 010

Überschuß der Zu- (+) bzw. Fortzüge (-) gegenüber nebenstehenden Ländern

Schleswig-Holstein	i m	x - 1 704 x - 847	+ 202 - + 57 -	74 - 71 -	388 - 274 -	50 - 59 -	25 + 4 +	21 + 17 +	101 - 58 -	34 - 18 -	180 89	
Hamburg	i m	+ 1 704 + 847	x + 758 - x + 369 -	48 - 16 -	215 + 117 +	3 + 16 +	25 + 19 +	115 + 76 +	81 + 36 +	25 - 28 -	126 88	
Niedersachsen	i m	- 202 - - 57 -	758 369	x - 1 217 x - 604	- 1 504 - - 902 -	16 + 48 +	11 + 29 +	485 + 280 +	456 - 220 -	45 - 34 -	565 298	
Bremen	i m	+ 74 + + 71 +	48 + 1 217 + 604	x + x +	3 + 7 +	53 + 48 +	27 + 18 +	59 + 31 +	82 + 35 +	9 - 10 -	31 7	
Nordrhein-Westfalen	i m	+ 388 + + 274 +	215 + 1 504 - + 117 + 902 -	3 7	x + 1 084 + x + 492 +	932 + 414 +	+ 1 632 + + 857 +	+ 1 570 - + 830 -	135 - 132 -	138 51		
Hessen	i m	+ 50 - + 59 -	3 + 16 - 16 + 48 -	53 - 1 084 48 - 492	x - x -	105 + 1 +	180 + 91 +	325 - 174 -	122 - 50 -	394 204		
Rheinland-Pfalz	i m	+ 25 - + 4 -	25 - 11 - 19 - 29 -	27 - 932 + 18 - 414 +	105 1	x + x +	448 + 268 +	312 - 214 -	77 - 39 -	29 8		
Baden-Württemberg	i m	- 21 - - 17 -	115 - 485 - 76 - 280 -	59 - 1 632 - 31 - 857 -	180 - 91 -	448 268	x + x +	444 - 136 -	258 - 133 -	367 163		
Bayern	i m	- 101 - - 58 -	81 - 456 - 36 - 220 -	82 - 1 570 - 35 - 830 -	325 - 174 -	312 - 214 -	444 136	x - x -	198 - 158 -	637 333		
Saarland	i m	+ 34 - + 18 -	25 + 45 - 28 + 34 -	9 + 135 + 10 + 132 +	122 + 50 +	77 + 39 +	258 + 133 +	198 158	x - x -	95 81		
Berlin (West)	i m	+ 180 + + 89 +	126 + 565 + 88 + 298 +	31 + 138 + 7 + 51 +	394 + 204 +	29 + 8 +	367 + 163 +	637 + 333 +	95 81	x x		
Bundesgebiet ...	i m w	+ 2 131 - + 1 230 - + 901 -	- 2 322 - 1 170 - 1 152	+ 3 355 - + 1 783 - + 1 572 -	- 1 541 - 833 - 708	- 7 049 + - 3 696 + - 3 353 +	+ 1 190 + + 439 + + 751 +	+ 211 + + 40 + + 171 +	+ 3 121 + + 1 780 + + 1 341 +	+ 4 206 - + 2 194 - + 2 012 -	- 740 - 445 - 295	- 2 562 - 1 322 - 1 240

6 Wanderungen zwischen den Ländern des Bundesgebietes im 1. Vierteljahr 1980

6.2 Erwerbspersonen

Zielland Herkunftsland		Bundes- gebiet	Schles- wig- Hol- stein	Hamburg	Nieder- sachsen	Bremen	Nord- rhein- West- falen	Hessen	Rhein- land- Pfalz	Baden- Württem- berg	Bayern	Saar- land	Berlin (West)
Zuzüge aus nebenstehenden Ländern													
Schleswig- Holstein	i m	7 747 5 103	x x	2 698 1 655	1 635 1 117	204 140	1 219 862	399 257	214 170	497 322	552 357	47 34	282 189
Hamburg	i m	8 135 5 186	3 842 2 365	x x	2 173 1 364	144 100	617 444	299 200	96 69	350 233	371 236	33 29	210 146
Niedersachsen	i m	14 288 9 256	1 497 1 061	1 744 1 073	x x	1 604 1 011	4 321 2 751	1 345 894	446 285	1 259 804	1 254 833	80 53	738 491
Bremen	i m	3 606 2 344	245 200	162 99	2 292 1 418	x x	331 235	142 105	60 42	146 99	147 94	13 11	68 41
Nordrhein- Westfalen	i m	21 871 14 693	1 533 1 100	817 554	5 069 3 410	325 229	x x	3 080 1 990	3 059 2 017	3 309 2 207	3 330 2 253	297 209	1 052 724
Hessen	i m	11 946 7 932	454 328	302 191	1 400 926	109 67	2 500 1 724	x x	2 040 1 329	2 382 1 531	2 157 1 418	207 161	395 257
Rheinland- Pfalz	i m	9 954 6 460	228 173	86 55	434 287	43 25	2 706 1 770	2 203 1 330	x x	2 318 1 497	1 036 701	679 467	221 155
Baden- Württemberg	i m	15 103 9 773	485 297	296 191	897 578	111 77	2 344 1 561	2 333 1 516	1 993 1 265	x x	5 620 3 586	415 290	609 412
Bayern	i m	12 611 8 346	462 313	289 191	922 641	99 64	2 282 1 561	1 967 1 257	778 499	5 010 3 267	x x	141 94	661 459
Saarland	i m	2 681 1 813	71 49	32 20	125 86	7 5	393 291	305 207	768 500	598 387	344 241	x x	38 27
Berlin (West)	i m	5 569 3 816	367 244	298 213	1 058 720	81 47	1 143 817	615 405	207 154	706 476	1 007 673	87 67	x x
Bundesgebiet ...	i m w	113 511 74 722 38 789	9 184 6 130 3 054	6 724 4 242 2 482	16 005 10 547 5 458	2 727 1 765 962	17 856 12 016 5 840	12 688 8 161 4 527	9 661 6 330 3 331	16 575 10 823 5 752	15 818 10 392 5 426	1 999 1 415 584	4 274 2 901 1 373

Überschuß der Zu- (+) bzw. Fortzüge (-) gegenüber nebenstehenden Ländern

Schleswig- Holstein	i m	x - 1 144 x - 710	+ 138 + 56	- 41 - 60	- 314 - 238	- 55 - 71	- 14 + 3	- 12 + 25	- 90 + 44	- 24 + 15	- 85 + 55	
Hamburg	i m	+ 1 144 + 710	x x	+ 429 + 291	- 18 - 1	- 200 + 110	+ 3 + 9	+ 10 + 14	+ 54 + 42	+ 82 + 45	- 1 - 9	- 88 + 67
Niedersachsen	i m	- 138 - 56	- 429 - 291	x x	- 688 - 407	- 748 - 659	+ 55 - 32	+ 12 + 2	+ 362 + 226	- 332 - 192	- 45 - 33	- 320 + 229
Bremen	i m	+ 41 + 60	+ 18 + 1	+ 688 + 407	x x	+ 6 + 6	+ 33 + 38	+ 17 + 17	+ 35 + 22	+ 48 + 30	- 6 - 6	- 13 + 6
Nordrhein- Westfalen	i m	+ 314 + 238	+ 200 + 110	+ 748 + 659	- 6 - 6	x x	+ 580 + 266	+ 353 + 247	+ 965 + 646	+ 1 048 + 692	- 96 - 82	- 91 + 93
Hessen	i m	+ 55 + 71	+ 3 + 9	+ 55 + 32	- 33 - 38	- 580 - 266	x x	- 163 + 1	+ 49 + 15	+ 190 + 161	- 98 - 46	- 220 + 148
Rheinland- Pfalz	i m	+ 14 + 3	- 10 - 14	- 12 - 2	- 17 - 17	- 353 + 247	+ 163 + 1	x x	+ 325 + 232	+ 258 + 202	- 89 + 33	+ 14 + 1
Baden- Württemberg	i m	- 12 - 25	- 54 - 42	- 362 - 226	- 35 - 22	- 965 - 646	- 49 - 15	- 325 - 232	x x	+ 610 + 319	- 183 - 97	- 97 - 64
Bayern	i m	- 90 - 44	- 82 - 45	- 332 - 192	- 48 - 30	- 1 048 - 692	- 190 - 161	- 258 - 202	- 610 - 319	x x	- 203 - 147	- 346 + 214
Saarland	i m	+ 24 + 15	- 1 + 9	+ 45 + 33	- 6 + 6	+ 96 + 82	+ 98 + 46	+ 89 + 33	+ 183 + 97	+ 203 + 147	x x	- 49 + 40
Berlin (West)	i m	+ 85 + 55	+ 88 + 67	+ 320 + 229	+ 13 + 6	+ 91 + 93	+ 220 + 148	- 14 - 1	+ 97 + 64	+ 346 + 214	+ 49 + 40	x x
Bundesgebiet ...	i m w	+ 1 437 + 1 027 + 410	- 1 411 - 944 - 467	+ 1 717 + 1 291 + 426	- 879 - 579 - 300	- 4 015 - 2 677 - 1 338	+ 742 + 229 + 513	- 293 - 130 - 163	+ 1 472 + 1 050 + 422	+ 3 207 + 2 046 + 1 161	- 682 - 398 - 284	- 1 295 - 915 - 380

7 Wanderungen über die Grenzen des Bundesgebietes im 1. Vierteljahr 1980 nach Herkunft und Ziel sowie nach Ländern des Bundesgebietes
7.1 Personen insgesamt

Gebiet	Bundes- gebiet	Schles- wig- Hol- stein	Ham- burg	Nieder- sachsen	Bremen	Nord- rhein- West- falen	Hessen	Rhein- land- Pfalz	Baden- Würt- tem- berg	Bayern	Saar- land	Berlin (West)	
Zuzüge aus nebenstehenden Gebieten													
Deutsche Demokra- tische Republik . . .	i	2 534	80	97	304	26	662	260	68	381	328	33	295
	m	944	23	35	103	8	247	95	21	157	118	13	124
	w	1 590	57	62	201	18	415	165	47	224	210	20	171
Berlin (Ost)	i	497	13	4	10	5	46	7	1	25	6	-	380
	m	184	4	-	3	3	19	3	-	12	1	-	139
	w	313	9	4	7	2	27	4	1	13	5	-	241
Ausland, einschl. unbekanntes Ausland 1)	i	181 811	3 412	5 266	12 102	1 789	51 474	18 135	7 703	44 020	26 292	1 925	9 693
	m	118 988	2 198	3 474	7 732	1 238	34 161	10 815	5 145	30 238	16 630	1 395	5 962
	w	62 823	1 214	1 792	4 370	551	17 313	7 320	2 558	13 782	9 662	530	3 731
Ungeklärt und ohne Angabe	i	384	-	154	7	6	-	-	6	211	-	-	-
	m	314	-	139	6	6	-	-	6	157	-	-	-
	w	70	-	15	1	-	-	-	-	54	-	-	-
Insgesamt	i	185 226	3 505	5 521	12 423	1 826	52 182	18 402	7 778	44 637	26 626	1 958	10 368
	m	120 430	2 225	3 648	7 844	1 255	34 427	10 913	5 172	30 564	16 749	1 408	6 225
	w	64 796	1 280	1 873	4 579	571	17 755	7 489	2 606	14 073	9 877	550	4 143
Fortzüge nach nebenstehenden Gebieten													
Deutsche Demokra- tische Republik . . .	i	189	2	5	12	-	22	9	9	76	44	4	6
	m	78	-	2	4	-	10	3	4	31	17	2	5
	w	111	2	3	8	-	12	6	5	45	27	2	1
Berlin (Ost)	i	25	-	2	2	1	10	-	-	1	-	-	9
	m	12	-	1	-	1	4	-	-	-	-	-	6
	w	13	-	1	2	-	6	-	-	1	-	-	3
Ausland, einschl. unbekanntes Ausland 1)	i	92 288	1 946	2 653	5 975	862	21 790	10 104	3 501	21 490	17 433	801	5 733
	m	57 183	1 201	1 761	3 649	562	13 376	6 240	2 106	13 399	11 075	469	3 345
	w	35 105	745	892	2 326	300	8 414	3 864	1 395	8 091	6 358	332	2 388
Ungeklärt und ohne Angabe	i	115	31	73	1	6	-	-	3	-	-	-	1
	m	105	31	65	-	6	-	-	2	-	-	-	1
	w	10	-	8	1	-	-	-	1	-	-	-	-
Insgesamt	i	92 617	1 979	2 733	5 990	869	21 822	10 113	3 513	21 567	17 477	805	5 749
	m	57 378	1 232	1 829	3 653	569	13 390	6 243	2 112	13 430	11 092	471	3 357
	w	35 239	747	904	2 337	300	8 432	3 870	1 401	8 137	6 385	334	2 392
Überschuß der Zu- (+) bzw. Fortzüge (-) gegenüber nebenstehenden Gebieten													
Deutsche Demokra- tische Republik . . .	i	+ 2 345	+ 78	+ 92	+ 292	+ 26	+ 640	+ 251	+ 59	+ 305	+ 284	+ 29	+ 289
	m	+ 866	+ 23	+ 33	+ 99	+ 8	+ 237	+ 92	+ 17	+ 126	+ 101	+ 11	+ 119
	w	+ 1 479	+ 55	+ 59	+ 193	+ 18	+ 403	+ 159	+ 42	+ 179	+ 183	+ 18	+ 170
Berlin (Ost)	i	+ 472	+ 13	+ 2	+ 8	+ 4	+ 36	+ 7	+ 1	+ 24	+ 6	-	+ 371
	m	+ 172	+ 4	+ 1	+ 3	+ 2	+ 15	+ 3	+ -	+ 12	+ 1	-	+ 133
	w	+ 300	+ 9	+ 3	+ 5	+ 2	+ 21	+ 4	+ 1	+ 12	+ 5	-	+ 238
Ausland, einschl. unbekanntes Ausland 1)	i	+ 89 523	+ 1 466	+ 2 613	+ 6 127	+ 927	+29 684	+ 8 031	+ 4 202	+22 530	+ 8 859	+ 1 124	+ 3 960
	m	+ 61 805	+ 997	+ 1 713	+ 4 083	+ 676	+20 785	+ 4 575	+ 3 039	+16 839	+ 5 555	+ 926	+ 2 617
	w	+ 27 718	+ 469	+ 900	+ 2 044	+ 251	+ 8 899	+ 3 456	+ 1 163	+ 5 691	+ 3 304	+ 198	+ 1 343
Ungeklärt und ohne Angabe	i	+ 269	- 31	+ 81	+ 6	-	-	- +	3 +	211	-	-	1
	m	+ 209	- 31	+ 74	+ 6	-	-	- +	4 +	157	-	-	1
	w	+ 60	- +	7	-	-	-	- -	1 +	54	-	-	-
Insgesamt	i	+ 92 609	+ 1 526	+ 2 788	+ 6 433	+ 957	+30 360	+ 8 289	+ 4 265	+23 070	+ 9 149	+ 1 153	+ 4 619
	m	+ 63 052	+ 993	+ 1 819	+ 4 191	+ 686	+21 037	+ 4 670	+ 3 060	+17 134	+ 5 657	+ 937	+ 2 868
	w	+ 29 557	+ 533	+ 969	+ 2 242	+ 271	+ 9 323	+ 3 619	+ 1 205	+ 5 936	+ 3 492	+ 216	+ 1 751

1) Einschl. Ostgebiete des Deutschen Reiches.

7 Wanderungen über die Grenzen des Bundesgebietes im 1. Vierteljahr 1980 nach Herkunft und Ziel sowie nach Ländern des Bundesgebietes

7.2 Erwerbspersonen

Gebiet	Bundes- gebiet	Schles- wig- Hol- stein	Ham- burg	Nieder- sachsen	Bremen	Nord- rhein- West- falen	Hessen	Rhein- land- Pfalz	Baden- Würt- tem- berg	Bayern	Saar- land	Berlin (West)
Zuzüge aus nebenstehenden Gebieten												
Deutsche Demokra- tische Republik .	i	818	16	39	86	8	213	75	18	122	114	116
	m	418	6	26	40	4	102	37	7	64	61	64
	w	400	10	13	46	4	111	38	11	58	53	52
Berlin (Ost)	i	172	4	1	4	3	18	3	-	8	1	130
	m	77	2	-	2	3	8	2	-	3	-	57
	w	95	2	1	2	-	10	1	-	5	1	73
Ausland, einschl. unbekanntes Ausland 1)	i	95 742	1 791	2 892	5 977	1 060	27 288	8 515	4 404	25 004	14 098	805 3 908
	m	77 566	1 392	2 263	4 780	894	22 591	6 524	3 601	21 161	10 780	634 2 946
	w	18 176	399	629	1 197	166	4 697	1 991	803	3 843	3 318	171 962
Ungeklärt und ohne Angabe	i	265	-	148	5	6	-	-	5	101	-	-
	m	238	-	135	4	6	-	-	5	88	-	-
	w	27	-	13	1	-	-	-	-	13	-	-
Insgesamt ...	i	96 997	1 811	3 080	6 072	1 077	27 519	8 593	4 427	25 235	14 213	816 4 154
	m	78 299	1 400	2 424	4 826	907	22 701	6 563	3 613	21 316	10 841	641 3 067
	w	18 698	411	656	1 246	170	4 818	2 030	814	3 919	3 372	175 1 087
Fortzüge nach nebenstehenden Gebieten												
Deutsche Demokra- tische Republik .	i	50	1	2	3	-	12	2	1	17	8	4
	m	28	-	1	2	-	7	1	1	9	3	4
	w	22	1	1	1	-	5	1	-	8	5	-
Berlin (Ost)	i	10	-	1	-	1	5	-	-	1	-	2
	m	5	-	-	-	1	2	-	-	-	-	2
	w	5	-	1	-	-	3	-	-	1	-	-
Ausland, einschl. unbekanntes Ausland 1)	i	41 626	895	1 614	2 812	454	10 186	4 813	1 778	11 449	5 099	351 2 175
	m	32 565	679	1 292	2 217	384	8 084	3 748	1 356	9 111	3 813	269 1 612
	w	9 061	216	322	595	70	2 102	1 065	422	2 338	1 286	82 563
Ungeklärt und ohne Angabe	i	96	29	59	-	6	-	-	2	-	-	-
	m	92	29	55	-	6	-	-	2	-	-	-
	w	4	-	4	-	-	-	-	-	-	-	-
Insgesamt ...	i	41 782	925	1 676	2 815	461	10 203	4 815	1 781	11 467	5 107	351 2 181
	m	32 690	708	1 348	2 219	391	8 093	3 749	1 359	9 120	3 816	269 1 618
	w	9 092	217	328	596	70	2 110	1 066	422	2 347	1 291	82 563
Überschuß der Zu- (+) bzw. Fortzüge (-) gegenüber nebenstehenden Gebieten												
Deutsche Demokra- tische Republik .	i +	768 +	15 +	37 +	83 +	8 +	201 +	73 +	17 +	105 +	106 +	11 + 112
	m +	390 +	6 +	25 +	38 +	4 +	95 +	36 +	6 +	55 +	58 +	7 + 60
	w +	378 +	9 +	12 +	45 +	4 +	106 +	37 +	11 +	50 +	48 +	4 + 52
Berlin (Ost)	i +	162 +	4	- +	4 +	2 +	13 +	3	- +	7 +	1	- + 128
	m +	72 +	2	- +	2 +	2 +	6 +	2	- +	3	-	- + 55
	w +	90 +	2	- +	2	- +	7 +	1	- +	4 +	1	- + 73
Ausland, einschl. unbekanntes Ausland 1)	i +	54 116 +	896 +	1 278 +	3 165 +	606 +	17 102 +	3 702 +	2 626 +	13 555 +	8 999 +	454 + 1 733
	m +	45 001 +	713 +	971 +	2 563 +	510 +	14 507 +	2 776 +	2 245 +	12 050 +	6 967 +	365 + 1 334
	w +	9 115 +	183 +	307 +	602 +	96 +	2 595 +	926 +	381 +	1 505 +	2 032 +	89 + 399
Ungeklärt und ohne Angabe	i +	169 -	29 +	89 +	5	-	-	- +	3 +	101	-	-
	m +	146 -	29 +	80 +	4	-	-	- +	3 +	88	-	-
	w +	23	- +	9 +	1	-	-	-	- +	13	-	-
Insgesamt ...	i +	55 215 +	886 +	1 404 +	3 257 +	616 +	17 316 +	3 778 +	2 646 +	13 768 +	9 106 +	465 + 1 973
	m +	45 609 +	692 +	1 076 +	2 607 +	516 +	14 608 +	2 814 +	2 254 +	12 196 +	7 025 +	372 + 1 449
	w +	9 606 +	194 +	328 +	650 +	100 +	2 708 +	964 +	392 +	1 572 +	2 081 +	93 + 524

1) Einschl. Ostgebiete des Deutschen Reiches.

8 WANDERUNGEN ZWISCHEN DEM BUNDESGBEIT UND DEM AUSLAND IM 1. VIERTELJAHR 1980 NACH HERKUNFTS- BZW. ZIELLAENDERN

HERKUNFTS- BZW ZIELLAND STAATSANGEH.	Z U Z U E G E			F O R T Z U E G E			W A N D E R U N G S S A L D O			
	INSGESAMT	MAENNlich	WEIBlich	INSGESAMT	MAENNlich	WEIBlich	INSGESAMT	MAENNlich	WEIBlich	
										PERSONEN INSGESAMT
EUROP.-AUSLAND										
ZUSAMMEN	146 303	95 316	50 987	73 781	45 586	28 195	72 522	49 730	22792	
DEUTSCHE	18 871	9 252	9 619	6 477	3 171	3 306	12 394	6 081	6313	
AUSLAENDER	127 432	86 064	41 368	67 304	42 415	24 889	60 128	43 649	16479	
BELGIEN										
ZUSAMMEN	1 088	593	495	830	469	361	258	124	134	
DEUTSCHE	484	251	233	528	290	238	44-	39-	5-	
AUSLAENDER	604	342	262	302	179	123	302	163	139	
BULGARIEN										
ZUSAMMEN	169	94	75	122	62	60	47	32	15	
DEUTSCHE	7	5	2	4	4		3	1	2	
AUSLAENDER	162	89	73	118	58	60	44	31	13	
DAENEMARK										
ZUSAMMEN	439	266	173	334	195	139	105	71	34	
DEUTSCHE	82	54	28	107	70	37	25-	16-	9-	
AUSLAENDER	357	212	145	227	125	102	130	87	43	
FINNLAND										
ZUSAMMEN	352	182	170	207	85	122	145	97	48	
DEUTSCHE	14	7	7	21	12	9	7-	5-	2-	
AUSLAENDER	338	175	163	186	73	113	152	102	50	
FRANKREICH										
ZUSAMMEN	4 399	2 544	1 855	3 108	1 654	1 454	1 291	890	401	
DEUTSCHE	847	447	400	832	404	428	15	43	28-	
AUSLAENDER	3 552	2 097	1 455	2 276	1 250	1 026	1 276	847	429	
GRIECHENLAND										
ZUSAMMEN	3 336	1 940	1 396	4 155	2 394	1 761	819-	454-	365-	
DEUTSCHE	126	57	69	180	81	99	54-	24-	30-	
AUSLAENDER	3 210	1 883	1 327	3 975	2 313	1 662	765-	430-	335-	
IRLAND										
ZUSAMMEN	533	320	213	502	288	214	31	32	1-	
DEUTSCHE	46	31	15	64	28	36	18-	3	21-	
AUSLAENDER	487	289	198	438	260	178	49	29	20	
ISLAND										
ZUSAMMEN	31	14	17	18	9	9	13	5	8	
DEUTSCHE	5	2	3	5	2	3				
AUSLAENDER	26	12	14	13	7	6	13	5	8	
ITALIEN										
ZUSAMMEN	27 841	18 885	8 956	17 734	11 877	5 857	10 107	7 008	3099	
DEUTSCHE	680	333	347	624	270	354	56	63	7-	
AUSLAENDER	27 161	18 552	8 609	17 110	11 607	5 503	10 051	6 945	3106	
JUGOSLAWIEN										
ZUSAMMEN	10 847	5 824	5 023	9 571	5 460	4 111	1 276	364	912	
DEUTSCHE	143	72	71	114	55	59	29	17	12	
AUSLAENDER	10 704	5 752	4 952	9 457	5 405	4 052	1 247	347	900	
LUXEMBURG										
ZUSAMMEN	238	131	107	226	136	90	12	5-	17	
DEUTSCHE	84	41	43	120	65	55	36-	24-	12-	
AUSLAENDER	154	90	64	106	71	35	48	19	29	
NIEDERLANDE										
ZUSAMMEN	2 106	1 278	828	1 857	1 056	801	249	222	27	
DEUTSCHE	577	321	256	773	406	367	196-	85-	111-	
AUSLAENDER	1 529	957	572	1 084	650	434	445	307	138	
NORWEGEN										
ZUSAMMEN	189	98	91	172	93	79	17	5	12	
DEUTSCHE	21	10	11	31	17	14	10-	7-	3-	
AUSLAENDER	168	88	80	141	76	65	27	12	15	
OESTERREICH										
ZUSAMMEN	6 083	4 375	1 708	4 550	3 287	1 263	1 533	1 088	445	
DEUTSCHE	718	354	364	782	349	433	64-	5	69-	
AUSLAENDER	5 365	4 021	1 344	3 768	2 938	830	1 597	1 083	514	
POLEN 1)										
ZUSAMMEN	13 675	7 249	6 426	4 383	2 226	2 157	9 292	5 023	4269	
DEUTSCHE	7 835	3 743	4 092	155	74	81	7 680	3 669	4011	
AUSLAENDER	5 840	3 506	2 334	4 228	2 152	2 076	1 612	1 354	258	
PORTUGAL										
ZUSAMMEN	963	449	514	1 305	698	607	342-	249-	93-	
DEUTSCHE	53	36	17	120	76	44	67-	40-	27-	
AUSLAENDER	910	413	497	1 185	622	563	275-	209-	66-	
RUMAENIEN										
ZUSAMMEN	4 575	2 211	2 364	428	210	218	4 147	2 001	2146	
DEUTSCHE	3 506	1 688	1 818	20	9	11	3 486	1 679	1807	
AUSLAENDER	1 069	523	546	408	201	207	661	322	339	
SCHWEDEN										
ZUSAMMEN	473	275	198	398	221	177	75	54	21	
DEUTSCHE	60	40	20	70	40	30	10-		10-	
AUSLAENDER	413	235	178	328	181	147	85	54	31	
SCHWEIZ										
ZUSAMMEN	1 549	845	704	1 650	897	753	101-	52-	49-	
DEUTSCHE	647	340	307	751	357	394	104-	17-	87-	
AUSLAENDER	902	505	397	899	540	359	3	35-	38	
SOWJETUNION										
ZUSAMMEN	2 110	974	1 136	287	144	143	1 823	830	993	
DEUTSCHE	1 494	688	806	27	15	12	1 467	673	794	
AUSLAENDER	616	286	330	260	129	131	356	157	199	

1)EINSCHL. OSTGEBIETE DES DEUTSCHEN REICHES.

8 WANDERUNGEN ZWISCHEN DEM BUNDESGBEIT UND DEM AUSLAND IM 1. VIERTELJAH 1980 NACH HERKUNFTS- UND ZIELLAENDERN

HERKUNFTS- BZW ZIELLAND	Z U Z U E G E			F O R T Z U E G E			W A N D E R U N G S S A L D O		
STAATSANGEH.	INSGESAMT	MAENNlich	WEIBlich	INSGESAMT	MAENNlich	WEIBlich	INSGESAMT	MAENNlich	WEIBlich
PERSONEN INSGESAMT									
SPANIEN									
ZUSAMMEN	1 793	987	806	2 759	1 590	1 169	966-	603-	363-
DEUTSCHE	525	281	244	398	201	197	127	80	47
AUSLAENDER	1 268	706	562	2 361	1 389	972	1 093-	683-	410-
TSCHECHOSLOWAKEI									
ZUSAMMEN	910	422	488	722	318	404	188	104	84
DEUTSCHE	155	74	81	19	9	10	136	65	71
AUSLAENDER	755	348	407	703	309	394	52	39	13
TUERKEI									
ZUSAMMEN	56 349	41 375	14 974	14 115	9 612	4 503	42 234	31 763	10471
DEUTSCHE	185	94	91	77	32	45	108	62	46
AUSLAENDER	56 164	41 281	14 883	14 038	9 580	4 458	42 126	31 701	10425
UNGARN									
ZUSAMMEN	959	535	424	611	323	288	348	212	136
DEUTSCHE	32	20	12	5	1	4	27	19	8
AUSLAENDER	927	515	412	606	322	284	321	193	128
GROSSBRIT.U-NORDIRL.									
ZUSAMMEN	5 243	3 409	1 834	3 693	2 257	1 436	1 550	1 152	398
DEUTSCHE	530	254	276	625	289	336	95-	35-	60-
AUSLAENDER	4 713	3 155	1 558	3 068	1 968	1 100	1 645	1 187	458
UEBRIGES EUROPA									
ZUSAMMEN	53	41	12	44	25	19	9	16	7-
DEUTSCHE	15	9	6	25	15	10	10-	6-	4-
AUSLAENDER	38	32	6	19	10	9	19	22	3-
AFRIKA									
ZUSAMMEN	6 374	4 201	2 173	3 216	2 249	967	3 158	1 952	1206
DEUTSCHE	983	546	437	899	550	349	84	4-	88
AUSLAENDER	5 391	3 655	1 736	2 317	1 699	618	3 074	1 956	1118
NIGERIA									
ZUSAMMEN	222	159	63	239	169	70	17-	10-	7-
DEUTSCHE	98	58	40	97	62	35	1	4-	5
AUSLAENDER	124	101	23	142	107	35	18-	6-	12-
MAROKKO									
ZUSAMMEN	1 110	546	564	319	222	97	791	324	467
DEUTSCHE	35	16	19	22	13	9	13	3	10
AUSLAENDER	1 075	530	545	297	209	88	778	321	457
SUEDAFRIKA									
ZUSAMMEN	493	252	241	347	196	151	146	56	90
DEUTSCHE	293	164	129	207	117	90	86	47	39
AUSLAENDER	200	88	112	140	79	61	60	9	51
TUNESIEN									
ZUSAMMEN	554	324	230	443	289	154	111	35	76
DEUTSCHE	46	23	23	31	14	17	15	9	6
AUSLAENDER	508	301	207	412	275	137	96	26	70
AEGYPTEN									
ZUSAMMEN	462	375	87	397	309	88	65	66	1-
DEUTSCHE	30	10	20	50	29	21	20-	19-	1-
AUSLAENDER	432	365	67	347	280	67	85	85	
UEBRIGES AFRIKA									
ZUSAMMEN	3 533	2 545	988	1 471	1 064	407	2 062	1 481	581
DEUTSCHE	481	275	206	492	315	177	11-	40-	29
AUSLAENDER	3 052	2 270	782	979	749	230	2 073	1 521	552
AMERIKA									
ZUSAMMEN	8 511	4 348	4 163	7 488	3 789	3 699	1 023	559	464
DEUTSCHE	3 104	1 416	1 688	3 507	1 580	1 927	403-	164-	239-
AUSLAENDER	5 407	2 932	2 475	3 981	2 209	1 772	1 426	723	703
ARGENTINIEN									
ZUSAMMEN	539	303	236	268	148	120	271	155	116
DEUTSCHE	138	68	70	123	69	54	15	1-	16
AUSLAENDER	401	235	166	145	79	66	256	156	100
BRASILIEN									
ZUSAMMEN	780	413	367	553	308	245	227	105	122
DEUTSCHE	307	172	135	291	174	117	16	2-	18
AUSLAENDER	473	241	232	262	134	128	211	107	104
CHILE									
ZUSAMMEN	327	151	176	198	96	102	129	55	74
DEUTSCHE	97	52	45	87	46	41	10	6	4
AUSLAENDER	230	99	131	111	50	61	119	49	70
KANADA									
ZUSAMMEN	500	253	247	701	350	351	201-	97-	104-
DEUTSCHE	237	125	112	398	191	207	161-	66-	95-
AUSLAENDER	263	128	135	303	159	144	40-	31-	9-
VENEZUELA									
ZUSAMMEN	152	81	71	134	87	47	18	6-	24
DEUTSCHE	91	52	39	64	39	25	27	13	14
AUSLAENDER	61	29	32	70	48	22	9-	19-	10
VEREINIGTE STAATEN									
ZUSAMMEN	4 915	2 444	2 471	4 762	2 319	2 443	153	125	28
DEUTSCHE	1 728	663	1 065	2 067	789	1 278	339-	126-	213-
AUSLAENDER	3 187	1 781	1 406	2 695	1 530	1 165	492	251	241

8 WANDERUNGEN ZWISCHEN DEM BUNDES GEBIET UND DEM AUSLAND IM 1. VIERTELJAHR 1980 NACH HERKUNFTS- BZW. ZIELLAENDERN

HERKUNFTS- BZW ZIELLAND STAATSANGEH.	Z U Z U E G E			F O R T Z U E G E			W A N D E R U N G S S A L D O		
	INSGESAMT	MAENNlich	WEIBlich	INSGESAMT	MAENNlich	WEIBlich	INSGESAMT	MAENNlich	WEIBlich
PERSONEN INSGESAMT									
UEBRIGES AMERIKA									
ZUSAMMEN	1 298	703	595	872	481	391	426	222	204
DEUTSCHE	506	284	222	477	272	205	29	12	17
AUSLAENDER	792	419	373	395	209	186	397	210	187
ASIEN									
ZUSAMMEN	17 403	12 867	4 536	6 759	4 956	1 803	10 644	7 911	2733
DEUTSCHE	1 034	585	449	817	502	315	217	83	134
AUSLAENDER	16 369	12 282	4 087	5 942	4 454	1 488	10 427	7 828	2599
INDIEN									
ZUSAMMEN	2 241	1 969	272	796	640	156	1 445	1 329	116
DEUTSCHE	61	37	24	67	45	22	6-	8-	2
AUSLAENDER	2 180	1 932	248	729	595	134	1 451	1 337	114
INDONESIEN									
ZUSAMMEN	445	272	173	253	167	86	192	105	87
DEUTSCHE	72	37	35	40	29	11	32	8	24
AUSLAENDER	373	235	138	213	138	75	160	97	63
IRAN									
ZUSAMMEN	2 188	1 746	442	651	470	181	1 537	1 276	261
DEUTSCHE	130	60	70	64	28	36	66	32	34
AUSLAENDER	2 058	1 686	372	587	442	145	1 471	1 244	227
ISRAEL									
ZUSAMMEN	467	307	160	265	162	103	202	145	57
DEUTSCHE	78	38	40	56	27	29	22	11	11
AUSLAENDER	389	269	120	209	135	74	180	134	46
JAPAN									
ZUSAMMEN	659	374	285	852	509	343	193-	135-	58-
DEUTSCHE	61	28	33	68	33	35	7-	5-	2-
AUSLAENDER	598	346	252	784	476	308	186-	130-	56-
KOREA, REPUBLIK									
ZUSAMMEN	395	211	184	254	164	90	141	47	94
DEUTSCHE	18	11	7	22	12	10	4-	1-	3-
AUSLAENDER	377	200	177	232	152	80	145	48	97
SYRIEN									
ZUSAMMEN	494	376	118	335	236	99	159	140	19
DEUTSCHE	17	6	11	7	5	2	10	1	9
AUSLAENDER	477	370	107	328	231	97	149	139	10
UEBRIGES ASIEN									
ZUSAMMEN	10 514	7 612	2 902	3 353	2 608	745	7 161	5 004	2157
DEUTSCHE	597	368	229	493	323	170	104	45	59
AUSLAENDER	9 917	7 244	2 673	2 860	2 285	575	7 057	4 959	2098
AUSTR.-U.OZEAN.-									
ZUSAMMEN	677	348	329	845	446	399	168-	98-	70-
DEUTSCHE	254	142	112	391	209	182	137-	67-	70-
AUSLAENDER	423	206	217	454	237	217	31-	31-	
AUSTRALIEN									
ZUSAMMEN	587	302	285	731	384	347	144-	82-	62-
DEUTSCHE	231	129	102	354	187	167	123-	58-	65-
AUSLAENDER	356	173	183	377	197	180	21-	24-	3
NEUSEELAND									
ZUSAMMEN	69	33	36	87	46	41	18-	13-	5-
DEUTSCHE	9	4	5	17	9	8	8-	5-	3-
AUSLAENDER	60	29	31	70	37	33	10-	8-	2-
UEBRIGES AUSTRALIEN									
ZUSAMMEN	21	13	8	27	16	11	6-	3-	3-
DEUTSCHE	14	9	5	20	13	7	6-	4-	2-
AUSLAENDER	7	4	3	7	3	4		1	1-
AUSSEREUROPAUSLAND									
ZUSAMMEN	32 965	21 764	11 201	18 308	11 440	6 868	14 657	10 324	4333
DEUTSCHE	5 375	2 689	2 686	5 614	2 841	2 773	239-	152-	87-
AUSLAENDER	27 590	19 075	8 515	12 694	8 599	4 095	14 896	10 476	4420
UNBEKANNTES AUSLAND									
ZUSAMMEN	2 543	1 908	635	199	157	42	2 344	1 751	593
DEUTSCHE	2 409	1 804	605	161	129	32	2 248	1 675	573
AUSLAENDER	134	104	30	38	28	10	96	76	20
AUSLAND INSGESAMT									
INSGESAMT	181 811	118 988	62 823	92 288	57 183	35 105	89 523	61 805	27718
DEUTSCHE	26 655	13 745	12 910	12 252	6 141	6 111	14 403	7 604	6799
AUSLAENDER	155 156	105 243	49 913	80 036	51 042	28 994	75 120	54 201	20919
EG-LAENDER									
ZUSAMMEN	41 887	27 426	14 461	28 284	17 932	10 352	13 603	9 494	4109
DEUTSCHE	3 330	1 732	1 598	3 673	1 822	1 851	343-	90-	253-
AUSLAENDER	38 557	25 694	12 863	24 611	16 110	8 501	13 946	9 584	4362
OECD-LAENDER (EUROPA)									
ZUSAMMEN	113 005	77 966	35 039	57 613	36 818	20 795	55 392	41 148	14244
DEUTSCHE	5 684	2 953	2 731	6 108	2 989	3 119	424-	36-	388-
AUSLAENDER	107 321	75 013	32 308	51 505	33 829	17 676	55 816	41 184	14632

8 WANDERUNGEN ZWISCHEN DEM BUNDESGBEIT UND DEM AUSLAND IM 1. VIERTELJAHR 1980 NACH HERKUNFTS- BZW. ZIELLAENDERN

HERKUNFTS- BZW ZIELLAND STAATSANGEH.	Z U Z U E G E			F O R T Z U E G E			W A N D E R U N G S S A L D O		
	INSGESAMT	MAENNlich	WEIBlich	INSGESAMT	MAENNlich	WEIBlich	INSGESAMT	MAENNlich	WEIBlich
	ERWERBSPERSONEN								
EUROP.AUSLAND									
ZUSAMMEN	79 240	64 421	14 819	33 475	26 199	7 276	45 765	38 222	7543
DEUTSCHE	9 811	5 700	4 111	3 177	1 885	1 292	6 634	3 815	2819
AUSLAENDER	69 429	58 721	10 708	30 298	24 314	5 984	39 131	34 407	4724
BELGIEN									
ZUSAMMEN	613	416	197	433	303	130	180	113	67
DEUTSCHE	228	153	75	280	188	92	52-	35-	17-
AUSLAENDER	385	263	122	153	115	38	232	148	84
BULGARIEN									
ZUSAMMEN	94	67	27	41	32	9	53	35	18
DEUTSCHE	4	3	1	1	1		3	2	1
AUSLAENDER	90	64	26	40	31	9	50	33	17
DAENEMARK									
ZUSAMMEN	283	190	93	199	138	61	84	52	32
DEUTSCHE	51	42	9	71	48	23	20-	6-	14-
AUSLAENDER	232	148	84	128	90	38	104	58	46
FINNLAND									
ZUSAMMEN	228	144	84	97	46	51	131	98	33
DEUTSCHE	8	5	3	8	6	2		1-	1
AUSLAENDER	220	139	81	89	40	49	131	99	32
FRANKREICH									
ZUSAMMEN	2 989	2 042	947	1 656	1 083	573	1 333	959	374
DEUTSCHE	477	312	165	448	256	192	29	56	27-
AUSLAENDER	2 512	1 730	782	1 208	827	381	1 304	903	401
GRIECHENLAND									
ZUSAMMEN	1 371	1 070	301	1 668	1 161	507	297-	91-	206-
DEUTSCHE	68	30	38	78	37	41	10-	7-	3-
AUSLAENDER	1 303	1 040	263	1 590	1 124	466	287-	84-	203-
IRLAND									
ZUSAMMEN	434	276	158	214	140	74	220	136	84
DEUTSCHE	25	20	5	35	19	16	10-	1	11-
AUSLAENDER	409	256	153	179	121	58	230	135	95
ISLAND									
ZUSAMMEN	15	10	5	1	1		14	9	5
DEUTSCHE	1	1					1	1	
AUSLAENDER	14	9	5	1	1		13	8	5
ITALIEN									
ZUSAMMEN	19 282	15 832	3 450	9 942	8 245	1 697	9 340	7 587	1753
DEUTSCHE	331	201	130	283	146	137	48	55	7-
AUSLAENDER	18 951	15 631	3 320	9 659	8 099	1 560	9 292	7 532	1760
JUGOSLAWIEN									
ZUSAMMEN	4 435	3 642	793	3 633	2 799	834	802	843	41-
DEUTSCHE	55	37	18	37	26	11	18	11	7
AUSLAENDER	4 380	3 605	775	3 596	2 773	823	784	832	48-
LUXEMBURG									
ZUSAMMEN	150	93	57	119	78	41	31	15	16
DEUTSCHE	52	28	24	74	42	32	22-	14-	8-
AUSLAENDER	98	65	33	45	36	9	53	29	24
NIEDERLANDE									
ZUSAMMEN	1 342	966	376	977	672	305	365	294	71
DEUTSCHE	311	214	97	401	255	146	90-	41-	49-
AUSLAENDER	1 031	752	279	576	417	159	455	335	120
NORWEGEN									
ZUSAMMEN	103	62	41	55	40	15	48	22	26
DEUTSCHE	14	9	5	16	10	6	2-	1-	1-
AUSLAENDER	89	53	36	39	30	9	50	23	27
OESTERREICH									
ZUSAMMEN	4 866	3 859	1 007	2 075	1 594	481	2 791	2 265	526
DEUTSCHE	377	232	145	335	180	155	42	52	10-
AUSLAENDER	4 489	3 627	862	1 740	1 414	326	2 749	2 213	536
POLEN 1)									
ZUSAMMEN	7 859	5 185	2 674	1 907	1 447	460	5 952	3 738	2214
DEUTSCHE	4 175	2 331	1 844	60	42	18	4 115	2 289	1826
AUSLAENDER	3 684	2 854	830	1 847	1 405	442	1 837	1 449	388
PORTUGAL									
ZUSAMMEN	247	185	62	503	374	129	256-	189-	67-
DEUTSCHE	26	22	4	58	49	9	32-	27-	5-
AUSLAENDER	221	163	58	445	325	120	224-	162-	62-
RUMAENIEN									
ZUSAMMEN	2 288	1 267	1 021	143	112	31	2 145	1 155	990
DEUTSCHE	1 760	953	807	9	7	2	1 751	946	805
AUSLAENDER	528	314	214	134	105	29	394	209	185
SCHWEDEN									
ZUSAMMEN	298	205	93	182	127	55	116	78	38
DEUTSCHE	37	26	11	33	23	10	4	3	1
AUSLAENDER	261	179	82	149	104	45	112	75	37
SCHWEIZ									
ZUSAMMEN	946	607	339	890	550	340	56	57	1-
DEUTSCHE	342	220	122	411	212	199	69-	8	77-
AUSLAENDER	604	387	217	479	338	141	125	49	76
SOWJETUNION									
ZUSAMMEN	1 035	564	471	138	96	42	897	468	429
DEUTSCHE	724	384	340	13	11	2	711	373	338
AUSLAENDER	311	180	131	125	85	40	186	95	91

1)EINSCHL. OSTGEBIETE DES DEUTSCHEN REICHES.

8 WANDERUNGEN ZWISCHEN DEM BUNDES GEBIET UND DEM AUSLAND IM 1. VIERTELJAHR 1980 NACH HERKUNFTS- BZW. ZIELLAENDERN									
HERKUNFTS- BZW ZIELLAND STAATSANGEH.	Z U Z U E G E			F O R T Z U E G E			W A N D E R U N G S S A L D O		
	INSGESAMT	MAENNlich	WEIBlich	INSGESAMT	MAENNlich	WEIBlich	INSGESAMT	MAENNlich	WEIBlich
ERWERBSPERSONEN									
SPANIEN									
ZUSAMMEN	790	598	192	1 253	921	332	463-	323-	140-
DEUTSCHE	263	185	78	206	129	77	57	56	1
AUSLAENDER	527	413	114	1 047	792	255	520-	379-	141-
TSCHECHOSLOWAKEI									
ZUSAMMEN	441	280	161	195	132	63	246	148	98
DEUTSCHE	87	44	43	5	4	1	82	40	42
AUSLAENDER	354	236	118	190	128	62	164	108	56
TUERKEI									
ZUSAMMEN	24 768	23 624	1 144	4 871	4 416	455	19 897	19 208	689
DEUTSCHE	76	56	20	27	15	12	49	41	8
AUSLAENDER	24 692	23 568	1 124	4 844	4 401	443	19 848	19 167	681
UNGARN									
ZUSAMMEN	552	399	153	243	195	48	309	204	105
DEUTSCHE	21	13	8				21	13	8
AUSLAENDER	531	386	145	243	195	48	288	191	97
GROSSBRIT.U.NORDIRL.									
ZUSAMMEN	3 769	2 803	966	2 017	1 483	534	1 752	1 320	432
DEUTSCHE	291	174	117	272	170	102	19	4	15
AUSLAENDER	3 478	2 629	849	1 745	1 313	432	1 733	1 316	417
UEBRIGES EUROPA									
ZUSAMMEN	42	35	7	23	14	9	19	21	2-
DEUTSCHE	7	5	2	16	9	7	9-	4-	5-
AUSLAENDER	35	30	5	7	5	2	28	25	3
AFRIKA									
ZUSAMMEN	2 799	2 306	493	1 577	1 333	244	1 222	973	249
DEUTSCHE	530	383	147	500	382	118	30	1	29
AUSLAENDER	2 269	1 923	346	1 077	951	126	1 192	972	220
NIGERIA									
ZUSAMMEN	134	116	18	112	99	13	22	17	5
DEUTSCHE	54	42	12	48	40	8	6	2	4
AUSLAENDER	80	74	6	64	59	5	16	15	1
MAROKKO									
ZUSAMMEN	228	204	24	136	122	14	92	82	10
DEUTSCHE	19	12	7	14	9	5	5	3	2
AUSLAENDER	209	192	17	122	113	9	87	79	8
SUEDAFRIKA									
ZUSAMMEN	236	162	74	152	107	45	84	55	29
DEUTSCHE	142	107	35	102	72	30	40	35	5
AUSLAENDER	94	55	39	50	35	15	44	20	24
TUNESIEN									
ZUSAMMEN	233	201	32	163	140	23	70	61	9
DEUTSCHE	18	11	7	15	8	7	3	3	
AUSLAENDER	215	190	25	148	132	16	67	58	9
AEGYPTEN									
ZUSAMMEN	246	223	23	175	161	14	71	62	9
DEUTSCHE	12	6	6	18	15	3	6-	9-	3
AUSLAENDER	234	217	17	157	146	11	77	71	6
UEBRIGES AFRIKA									
ZUSAMMEN	1 722	1 400	322	839	704	135	883	696	187
DEUTSCHE	285	205	80	303	238	65	18-	33-	15
AUSLAENDER	1 437	1 195	242	536	466	70	901	729	172
AMERIKA									
ZUSAMMEN	3 689	2 356	1 333	2 955	1 867	1 088	734	489	245
DEUTSCHE	1 374	785	589	1 562	872	690	188-	87-	101-
AUSLAENDER	2 315	1 571	744	1 393	995	398	922	576	346
ARGENTINIEN									
ZUSAMMEN	220	167	53	109	78	31	111	89	22
DEUTSCHE	50	33	17	56	42	14	6-	9-	3
AUSLAENDER	170	134	36	53	36	17	117	98	19
BRASILIEN									
ZUSAMMEN	373	260	113	232	176	56	141	84	57
DEUTSCHE	151	110	41	133	108	25	18	2	16
AUSLAENDER	222	150	72	99	68	31	123	82	41
CHILE									
ZUSAMMEN	93	53	40	70	40	30	23	13	10
DEUTSCHE	37	27	10	41	24	17	4-	3	7-
AUSLAENDER	56	26	30	29	16	13	27	10	17
KANADA									
ZUSAMMEN	255	168	87	300	190	110	45-	22-	23-
DEUTSCHE	127	88	39	181	111	70	54-	23-	31-
AUSLAENDER	128	80	48	119	79	40	9	1	8
VENEZUELA									
ZUSAMMEN	70	48	22	62	53	9	8	5-	13
DEUTSCHE	50	35	15	31	26	5	19	9	10
AUSLAENDER	20	13	7	31	27	4	11-	14-	3
VEREINIGTE STAATEN									
ZUSAMMEN	2 138	1 315	823	1 805	1 054	751	333	261	72
DEUTSCHE	723	333	390	882	389	493	159-	56-	103-
AUSLAENDER	1 415	982	433	923	665	258	492	317	175

8 WANDERUNGEN ZWISCHEN DEM BUNDESGBIET UND DEM AUSLAND IM 1. VIERTELJAHR 1980 NACH HERKUNFTS- BZW. ZIELLAENDERN

HERKUNFTS- BZW ZIELLAND	Z U Z U E G E			F O R T Z U E G E			W A N D E R U N G S S A L D O		
STAATSANGEH.	INSGESAMT	MAENNlich	WEIBlich	INSGESAMT	MAENNlich	WEIBlich	INSGESAMT	MAENNlich	WEIBlich
ERWERBSPERSONEN									
UEBRIGES AMERIKA									
ZUSAMMEN	540	345	195	377	276	101	163	69	94
DEUTSCHE	236	159	77	238	172	66	2-	13-	11
AUSLAENDER	304	186	118	139	104	35	165	82	83
ASIEN									
ZUSAMMEN	7 780	6 640	1 140	3 102	2 777	325	4 678	3 863	815
DEUTSCHE	527	403	124	421	340	81	106	63	43
AUSLAENDER	7 253	6 237	1 016	2 681	2 437	244	4 572	3 800	772
INDIEN									
ZUSAMMEN	1 362	1 300	62	416	372	44	946	928	18
DEUTSCHE	34	25	9	32	26	6	2	1-	3
AUSLAENDER	1 328	1 275	53	384	346	38	944	929	15
INDONESIEN									
ZUSAMMEN	171	120	51	81	70	11	90	50	40
DEUTSCHE	32	20	12	22	19	3	10	1	9
AUSLAENDER	139	100	39	59	51	8	80	49	31
IRAN									
ZUSAMMEN	384	317	67	172	149	23	212	168	44
DEUTSCHE	46	28	18	16	8	8	30	20	10
AUSLAENDER	338	289	49	156	141	15	182	148	34
ISRAEL									
ZUSAMMEN	235	173	62	98	74	24	137	99	38
DEUTSCHE	46	28	18	24	14	10	22	14	8
AUSLAENDER	189	145	44	74	60	14	115	85	30
JAPAN									
ZUSAMMEN	293	248	45	281	253	28	12	5-	17
DEUTSCHE	29	20	9	24	16	8	5	4	1
AUSLAENDER	264	228	36	257	237	20	7	9-	16
KOREA, REPUBLIK									
ZUSAMMEN	108	80	28	142	117	25	34-	37-	3
DEUTSCHE	10	9	1	12	8	4	2-	1	3-
AUSLAENDER	98	71	27	130	109	21	32-	38-	6
SYRIEN									
ZUSAMMEN	258	244	14	138	128	10	120	116	4
DEUTSCHE	5	3	2	7	5	2	2-	2-	
AUSLAENDER	253	241	12	131	123	8	122	118	4
UEBRIGES ASIEN									
ZUSAMMEN	4 969	4 158	811	1 774	1 614	160	3 195	2 544	651
DEUTSCHE	325	270	55	284	244	40	41	26	15
AUSLAENDER	4 644	3 888	756	1 490	1 370	120	3 154	2 518	636
AUSTR., OZEAN.									
ZUSAMMEN	323	213	110	364	251	113	41-	38-	3-
DEUTSCHE	122	88	34	198	138	60	76-	50-	26-
AUSLAENDER	201	125	76	166	113	53	35	12	23
AUSTRALIEN									
ZUSAMMEN	272	181	91	320	219	101	48-	38-	10-
DEUTSCHE	111	80	31	178	123	55	67-	43-	24-
AUSLAENDER	161	101	60	142	96	46	19	5	14
NEUSEELAND									
ZUSAMMEN	40	24	16	29	22	7	11	2	9
DEUTSCHE	4	2	2	9	6	3	5-	4-	1-
AUSLAENDER	36	22	14	20	16	4	16	6	10
UEBRIGES AUSTRALIEN									
ZUSAMMEN	11	8	3	15	10	5	4-	2-	2-
DEUTSCHE	7	6	1	11	9	2	4-	3-	1-
AUSLAENDER	4	2	2	4	1	3		1	1-
AUSSEREUROPE. AUSLAND									
ZUSAMMEN	14 591	11 515	3 076	7 998	6 228	1 770	6 593	5 287	1306
DEUTSCHE	2 553	1 659	894	2 681	1 732	949	128-	73-	55-
AUSLAENDER	12 038	9 856	2 182	5 317	4 496	821	6 721	5 360	1361
UNBEKANNTES AUSLAND									
ZUSAMMEN	1 911	1 630	281	153	138	15	1 758	1 492	266
DEUTSCHE	1 808	1 538	270	127	114	13	1 681	1 424	257
AUSLAENDER	103	92	11	26	24	2	77	68	9
AUSLAND INSGESAMT									
INSGESAMT	95 742	77 566	18 176	41 626	32 565	9 061	54 116	45 001	9115
DEUTSCHE	14 172	8 897	5 275	5 985	3 731	2 254	8 187	5 166	3021
AUSLAENDER	81 570	68 669	12 901	35 641	28 834	6 807	45 929	39 835	6094
EG-LAENDER									
ZUSAMMEN	28 862	22 618	6 244	15 557	12 142	3 415	13 305	10 476	2829
DEUTSCHE	1 766	1 144	622	1 864	1 124	740	98-	20	118-
AUSLAENDER	27 096	21 474	5 622	13 693	11 018	2 675	13 403	10 456	2947
OECD-LAENDER (EUROPA)									
ZUSAMMEN	62 494	52 982	9 512	27 152	21 372	5 780	35 342	31 610	3732
DEUTSCHE	2 978	1 930	1 048	3 036	1 785	1 251	58-	145	203-
AUSLAENDER	59 516	51 052	8 464	24 116	19 587	4 529	35 400	31 465	3935

