

# BEVÖLKERUNG UND ERWERBSTÄTIGKEIT

FACHSERIE

**1**

Reihe 2.3

**Wanderungen**

**4. Vierteljahr 1979**

Statistisches Bundesamt  
Bibliothek · Dokumentation · Archiv



HERAUSGEBER: STATISTISCHES BUNDESAMT WIESBADEN  
VERLAG: W. KOHLHAMMER GMBH STUTTGART UND MAINZ  
Bestellnummer: 2010230 – 79324

Statist. Bundesamt - Bibliothek



**10-13953**

Erschienen im Juni 1980

Nachdruck - auch auszugsweise - nur mit Quellenangabe gestattet

Preis: DM 2,30

## Inhalt

	Seite
Einführung .....	4
Schaubilder	
Entwicklung der Gesamtwanderungen 1971 bis 1979 .....	5
Wanderungen über die Grenzen des Bundesgebietes 1976 bis 1979 .....	5
Saldo aus den Wanderungen über die Grenzen des Bundesgebietes 1971 bis 1979 .....	6
Wanderungen von ausländischen Erwerbspersonen und Nichterwerbspersonen zwischen dem Bundesgebiet und dem Ausland 1976 bis 1979 .....	6
T a b e l l e n t e i l	
1 Gesamtwanderungen 1973 bis 1979 .....	7
2 Monatssalden aus den Wanderungen über die Grenzen des Bundesgebietes 1973 bis 1979 .....	7
3 Wanderungen über die Grenzen des Bundesgebietes für deutsche und ausländische Erwerbspersonen und Nichterwerbspersonen im 4. Vierteljahr 1979 .....	8
4 Wanderungen im 4. Vierteljahr 1979 nach Ländern des Bundesgebietes .....	9
5 Wanderungen der Deutschen und Ausländer im 4. Vierteljahr 1979 nach Ländern des Bundesgebietes .....	9
6 Wanderungen zwischen den Ländern des Bundesgebietes im 4. Vierteljahr 1979	
6.1 Personen insgesamt .....	10
6.2 Erwerbspersonen .....	11
7 Wanderungen über die Grenzen des Bundesgebietes im 4. Vierteljahr 1979 nach Herkunft und Ziel sowie nach Ländern des Bundesgebietes	
7.1 Personen insgesamt .....	12
7.2 Erwerbspersonen .....	13
8 Wanderungen zwischen dem Bundesgebiet und dem Ausland im 4. Vierteljahr 1979 nach Herkunfts- bzw. Zielländern	
8.1 Personen insgesamt/Deutsche/Ausländer .....	14
8.2 Erwerbspersonen/Deutsche/Ausländer .....	15
8.3 Wanderungssaldo/Deutsche/Ausländer .....	16

Die Angaben beziehen sich auf das Bundesgebiet; sie schließen Berlin (West) ein.

## Zeichenerklärung

i = insgesamt	x = Nachweis ist nicht sinnvoll bzw.
m = männlich	Fragestellung trifft nicht zu
w = weiblich	- = nichts vorhanden

Ergebnisse der Länder in tieferer regionaler Gliederung werden in den "Statistischen Berichten" der Statistischen Landesämter unter der Kennziffer A III 1 veröffentlicht.

## Einführung

Rechtsgrundlage der Wanderungsstatistik ist das Gesetz über die Statistik der Bevölkerungsbewegung und der Fortschreibung des Bevölkerungsstandes vom 4.7.1957 (BGBl. I S. 694) - ergänzt durch Änderungsgesetz vom 6.1.1971. Erhebungsgrundlage der Wanderungsstatistik sind die An- und Abmeldescheine, die nach den landesgesetzlichen Vorschriften bei einem Wohnungswechsel in den Einwohnermeldeämtern anfallen.

Die Wanderungsstatistik umfaßt die Bundesaußenwanderung und die Bundesbinnenwanderung. Einmal erstreckt sie sich auf die Wanderungen über die Grenzen des Bundesgebietes bzw. auf die Wanderungen mit dem Ausland und zum anderen auf die Wanderungen von einer Gemeinde in eine andere Gemeinde innerhalb des Bundesgebietes. Unberücksichtigt bleiben die Umzüge innerhalb der Gemeinden (Ortsumzüge).

Zur Erfassung der Zuzüge und Fortzüge über die Grenzen des Bundesgebietes werden die An- und Abmeldescheine benutzt. Im Gegensatz hierzu werden zur Erfassung der Wanderungen innerhalb des Bundesgebietes im allgemeinen nur die Anmeldescheine herangezogen, weil die Abmeldung gelegentlich versäumt wird. Aufbereitet und zu ersten Ergebnissen zusammengestellt werden die Wanderungen von den Statistischen Landesämtern. Um die Wanderungen von Bundesland zu Bundesland möglichst vollständig erfassen zu können, tauschen die Statistischen Landesämter untereinander für jeden dieser Wanderungsfälle die Daten aus. Bei solchen umfangreichen Materialergänzungen (Magnetbandaustausch) ist es jedoch nicht vermeidbar, daß die Anzahl der Zuzüge im Vergleich zu der der Fortzüge geringfügige Abweichungen (Aufbereitungsdifferenz) aufweisen kann, die in der Tabelle 4 ausgewiesen werden.

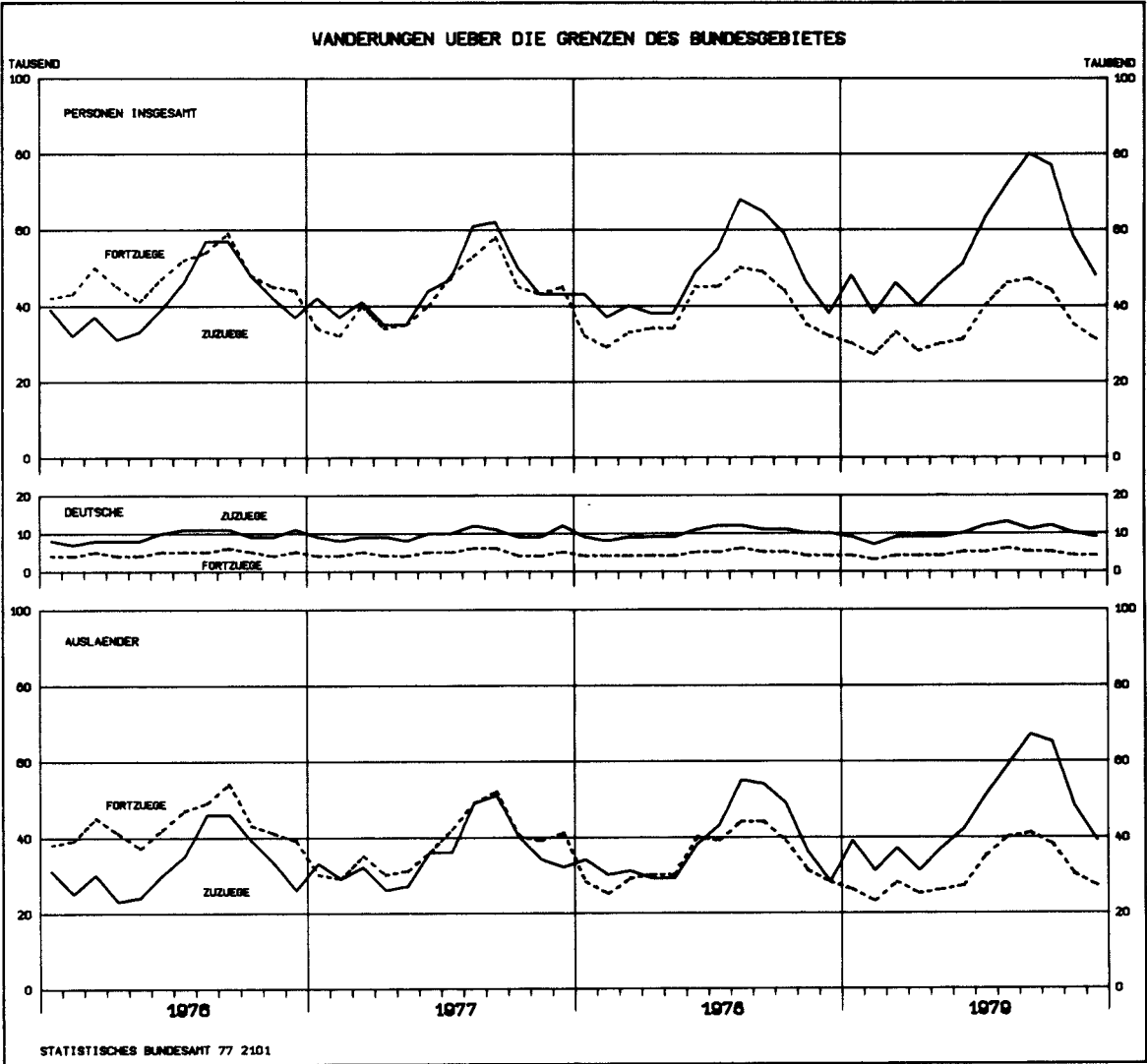
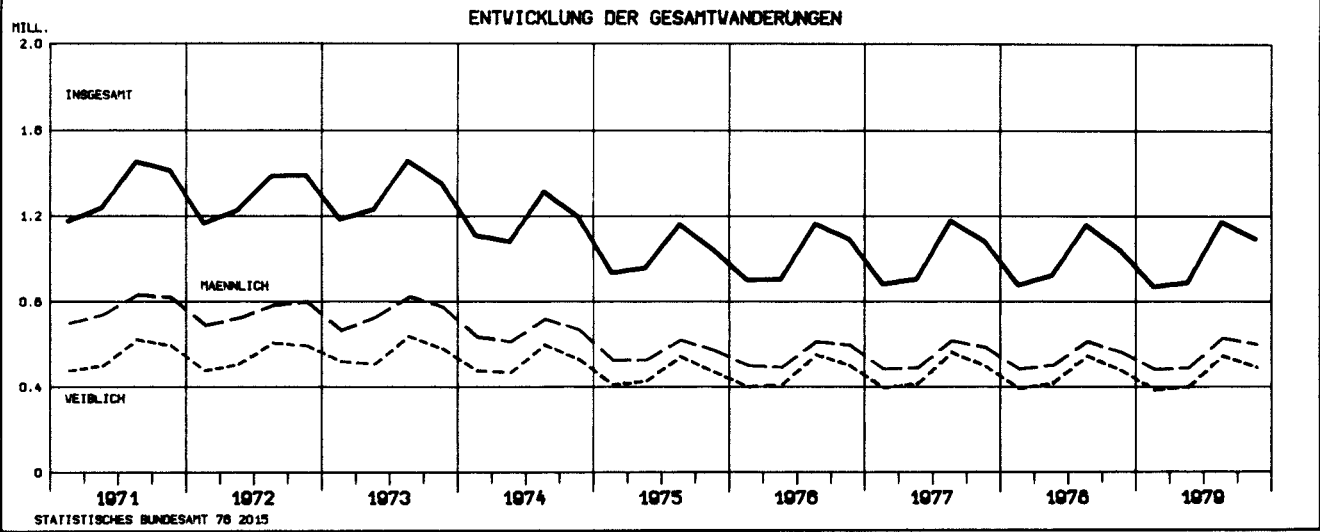
Nach den bisherigen Erfahrungen geben die Zahlen über die Fortzüge von Deutschen nach dem außereuropäischen Ausland keinen direk-

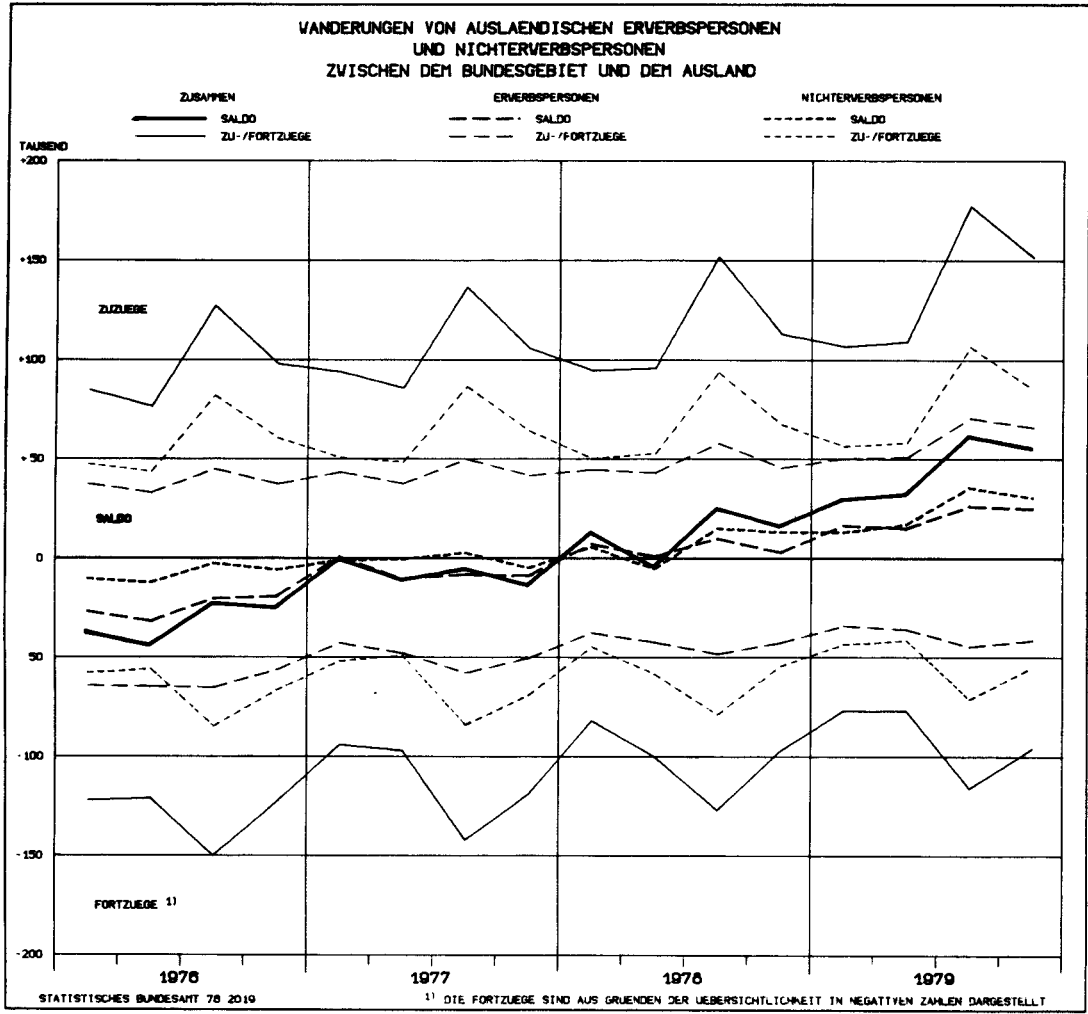
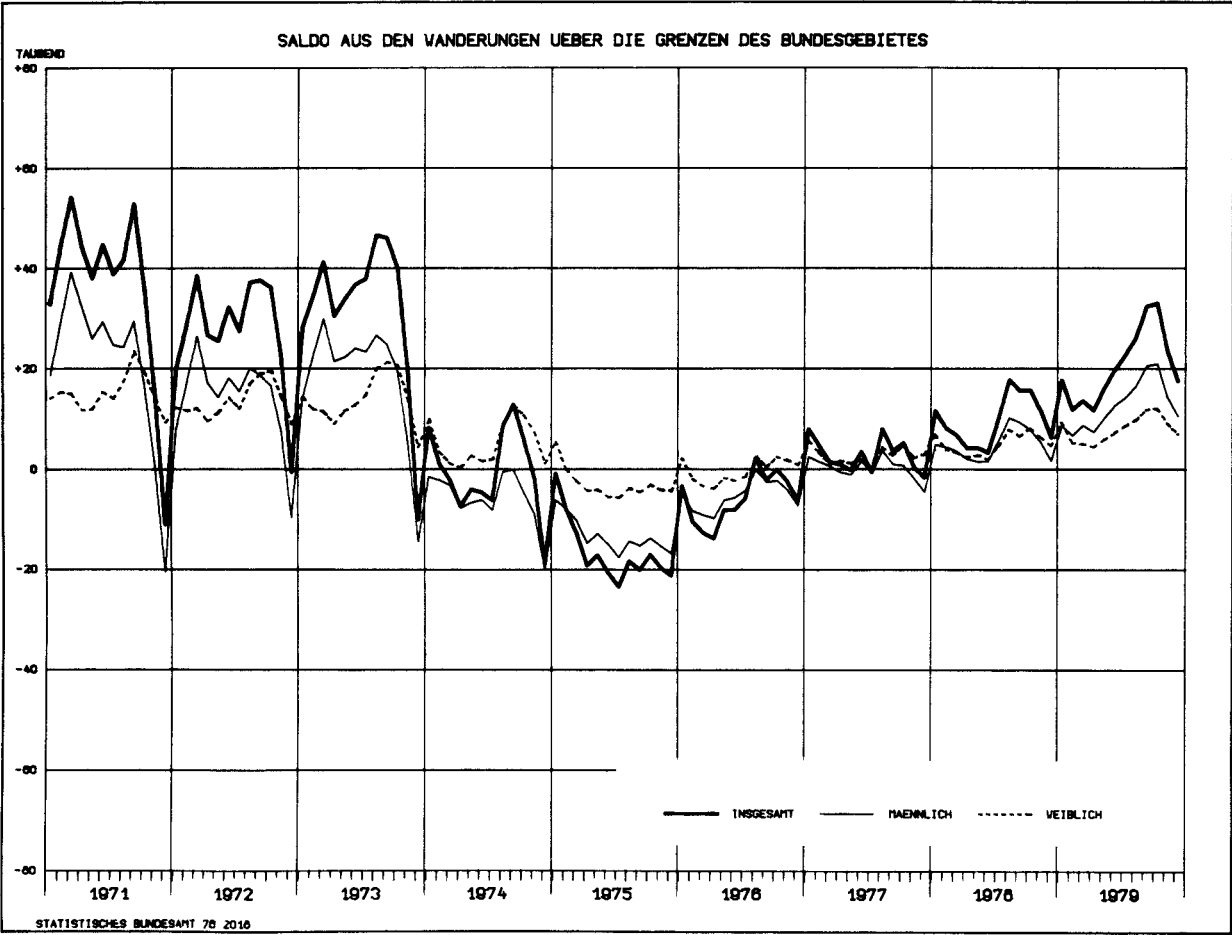
ten Aufschluß über den Umfang der "Auswanderung nach Übersee", weil die Fortzüge auch viele Personen umfassen, die beispielsweise als Entwicklungshelfer, Mitglieder des diplomatischen und konsularischen Dienstes, als Techniker, Kaufleute, Ärzte, Missionare und Studenten alleine oder mit ihren Angehörigen ins Ausland gehen, jedoch später wieder in die Bundesrepublik Deutschland zurückkehren.

In den Wanderungen zwischen dem Bundesgebiet und dem europäischen Ausland spiegelt sich vorwiegend das Ausmaß der Fluktuation wider, das durch die Zu- und Fortzüge der ausländischen Arbeitnehmer gekennzeichnet ist. Hier handelt es sich daher nur zu einem kleinen Teil um Einwanderung und Auswanderung im eigentlichen Sinne.

Bei der Bezeichnung Ausländer handelt es sich in diesem Bericht stets um Ausländer und Staatenlose. Bei den Nachweisen für Erwerbspersonen und Nichterwerbspersonen handelt es sich in der Wanderungsstatistik nicht um die Definitionen im Sinne des erwerbsstatistischen Konzepts, wie es z.B. beim Mikrozensus oder der Volkszählung verwandt wird. Als Erwerbsperson wird in der Wanderstatistik derjenige bezeichnet, der bei einem Wohnungswechsel im An- und Abmeldeschein eine Berufsbezeichnung angibt. Diese recht grobe Abgrenzung hat jedoch bei einer Nachprüfung anhand von Einzelfällen in verschiedenen Ausländerbehörden des Bundesgebietes zu Ergebnissen geführt, die in der Praxis eine brauchbare Übereinstimmung mit den Begriffen der Erwerbstätigkeitsstatistik ergeben.

Nähere Erläuterungen und langjährige Zahlenvergleiche sowie Ergebnisse der Wanderungsstatistik nach Stadt- und Landkreisen enthalten die Jahressbände der Wanderungen in dieser Veröffentlichungsreihe. Weitere Kreisergebnisse veröffentlichen die Statistischen Landesämter.





T a b e l l e n t e i l  
1 Gesamtwanderungen

Jahr	Wanderungen							
	über die Grenzen des Bundesgebietes 1)					nach einer anderen Gemeinde im Bundesgebiet		
	Zuzüge		Fortzüge		Überschuß der Zu- (+) bzw. Fortzüge (-)			
	insgesamt	darunter aus dem Ausland 2)	insgesamt	darunter nach dem Ausland 2)	insgesamt gegenüber dem Ausland 2)	insgesamt	aus einem anderen Land	innerhalb der Länder 3)

Anzahl

1973 .....	967 907	932 583	583 874	580 019	+ 384 033	+ 352 564	3 675 214	1 031 400	2 643 814
1974 .....	629 786	601 013	639 136	635 613	- 9 350	- 34 600	3 432 142	929 744	2 502 398
1975 .....	456 112	429 064	655 290	652 966	- 199 178	- 223 902	2 983 631	816 324	2 167 307
1976 .....	498 667	476 286	570 888	569 133	- 72 221	- 92 847	2 989 401	795 564	2 193 837
1977 .....	539 898	522 611	507 246	505 696	+ 32 652	+ 16 915	2 995 808	817 411	2 178 397
1978 .....	575 904	559 620	460 528	458 769	+ 115 376	+ 100 851	2 957 072	813 716	2 143 356
1979 .....	666 716	649 832	420 714	419 091	+ 246 002	+ 230 741	2 935 951	803 519	2 132 432
1978 1. Vj ....	120 664	117 192	94 081	93 708	+ 26 583	+ 23 484	660 686	182 878	477 808
2. Vj ....	124 967	121 004	113 334	112 782	+ 11 633	+ 8 222	683 371	191 136	492 235
3. Vj ....	186 992	182 269	143 271	142 759	+ 43 721	+ 39 510	827 308	225 596	601 712
4. Vj ....	143 281	139 155	109 842	109 520	+ 33 439	+ 29 635	785 707	214 106	571 601
1979 1. Vj ....	132 483	129 219	89 280	89 011	+ 43 203	+ 40 208	646 674	176 911	469 763
2. Vj ....	137 562	133 333	89 959	89 562	+ 47 603	+ 43 771	661 520	184 292	477 228
3. Vj ....	213 580	208 853	132 204	131 645	+ 81 376	+ 77 208	828 073	225 551	602 522
4. Vj ....	183 091	178 427	109 271	108 873	+ 73 820	+ 69 554	799 684	216 765	582 919

je 1 000 Einwohner und 1 Jahr

1973 .....	15,6	15,0	9,4	9,4	+ 6,2	+ 5,7	59,3	16,6	42,7
1974 .....	10,1	9,7	10,3	10,2	- 0,2	- 0,6	55,3	15,0	40,3
1975 .....	7,4	7,0	10,6	10,6	- 3,2	- 3,6	48,3	13,2	35,1
1976 .....	8,1	7,7	9,3	9,2	- 1,2	- 1,5	48,6	12,9	35,7
1977 .....	8,8	8,5	8,3	8,2	+ 0,5	+ 0,3	48,8	13,3	35,5
1978 .....	9,4	9,1	7,5	7,5	+ 1,9	+ 1,6	48,2	13,3	34,9
1978 1. Vj ....	8,0	7,7	6,2	6,2	+ 1,8	+ 1,6	43,7	12,1	31,6
2. Vj ....	8,2	7,9	7,4	7,4	+ 0,8	+ 0,5	44,7	12,5	32,2
3. Vj ....	12,1	11,8	9,3	9,2	+ 2,8	+ 2,6	53,5	14,6	38,9
4. Vj ....	9,2	9,0	7,1	7,1	+ 2,2	+ 1,9	50,8	13,9	37,0
1979 1. Vj ....	8,8	8,5	5,9	5,9	+ 2,9	+ 2,7	42,8	11,7	31,1
2. Vj ....	9,0	8,7	5,9	5,9	+ 3,1	+ 2,9	43,3	12,1	31,2
3. Vj ....	13,8	13,5	8,5	8,5	+ 5,3	+ 5,0	53,5	14,6	39,0
4. Vj ....	11,8	11,5	7,1	7,0	+ 4,8	+ 4,5	51,6	14,0	37,6

1) Siehe Aufgliederung in Tabelle 7.

3) Ohne Ortsumzüge.

2) Ab 1975 einschl. Ostgebiete des Deutschen Reiches.

2 Monatssalden aus den Wanderungen über die Grenzen des Bundesgebietes

1 000

Jahr	Januar	Februar	März	April	Mai	Juni	Juli	August	September	Oktober	November	Dezember
1973 .....	+ 28,2	+ 34,4	+ 41,3	+ 30,4	+ 33,8	+ 36,7	+ 37,9	+ 46,7	+ 46,0	+ 40,0	+ 18,8	- 10,3
m	+ 14,0	+ 22,5	+ 29,9	+ 21,4	+ 22,2	+ 24,0	+ 23,3	+ 26,6	+ 24,7	+ 19,4	+ 5,0	- 14,6
w	+ 14,3	+ 11,9	+ 11,4	+ 9,1	+ 11,6	+ 12,8	+ 14,7	+ 20,0	+ 21,3	+ 20,6	+ 13,8	+ 4,4
1974 .....	+ 8,3	+ 1,0	- 2,2	- 7,6	- 4,1	- 4,7	- 6,3	+ 8,5	+ 12,9	+ 5,7	- 2,0	- 19,0
m	- 1,6	- 2,3	- 3,3	- 7,9	- 6,8	- 6,2	- 8,3	- 0,6	+ 0,2	+ 0,0	- 9,1	- 20,1
w	+ 9,9	+ 3,4	+ 1,1	+ 0,3	+ 2,7	+ 1,6	+ 1,9	+ 9,1	+ 12,7	+ 5,7	+ 7,2	+ 1,1
1975 .....	- 0,8	- 8,1	- 12,8	- 19,3	- 17,2	- 20,7	- 23,5	- 18,4	- 20,1	- 17,1	- 19,7	- 21,3
m	- 6,2	- 8,0	- 10,3	- 14,9	- 13,0	- 15,1	- 17,7	- 14,5	- 15,4	- 13,9	- 15,5	- 16,9
w	+ 5,4	- 0,1	- 2,5	- 4,4	- 4,2	- 5,6	- 5,8	- 3,9	- 4,7	- 3,2	- 4,3	- 4,5
1976 .....	- 3,4	- 10,6	- 12,8	- 13,9	- 8,2	- 8,2	- 5,9	+ 2,3	- 2,3	- 0,1	- 2,6	- 6,5
m	- 5,6	- 8,5	- 9,3	- 9,9	- 6,3	- 5,8	- 4,4	- 0,1	- 2,7	- 2,4	- 4,3	- 7,4
w	+ 2,2	- 2,0	- 3,5	- 4,0	- 1,8	- 2,4	- 1,5	+ 2,4	+ 0,4	+ 2,4	+ 1,7	+ 0,8
1977 .....	+ 8,0	+ 4,6	+ 1,4	+ 0,9	- 0,2	+ 3,5	- 0,7	+ 8,0	+ 3,6	+ 5,2	+ 0,3	- 1,8
m	+ 2,4	+ 1,4	+ 0,5	- 0,7	- 1,2	+ 1,6	- 0,9	+ 3,7	+ 0,9	+ 0,6	- 2,0	- 4,7
w	+ 5,6	+ 3,2	+ 0,9	+ 1,6	+ 1,1	+ 1,9	+ 0,1	+ 4,3	+ 2,7	+ 4,7	+ 2,2	+ 2,9
1978 .....	+ 11,6	+ 8,1	+ 6,8	+ 4,1	+ 4,2	+ 3,3	+ 10,2	+ 17,9	+ 15,7	+ 15,7	+ 11,6	+ 6,2
m	+ 4,8	+ 4,3	+ 3,5	+ 1,9	+ 1,4	+ 1,5	+ 5,7	+ 10,1	+ 9,2	+ 7,7	+ 5,3	+ 1,6
w	+ 6,8	+ 3,9	+ 3,3	+ 2,3	+ 2,8	+ 1,9	+ 4,6	+ 7,8	+ 6,5	+ 8,0	+ 6,3	+ 4,6
1979 .....	+ 17,7	+ 11,8	+ 13,6	+ 11,7	+ 16,1	+ 19,8	+ 22,8	+ 26,2	+ 32,4	+ 33,0	+ 23,3	+ 17,5
m	+ 8,5	+ 6,6	+ 8,6	+ 7,3	+ 10,1	+ 12,6	+ 14,2	+ 16,5	+ 20,5	+ 20,9	+ 14,2	+ 10,5
w	+ 9,3	+ 5,2	+ 5,0	+ 4,4	+ 5,9	+ 7,3	+ 8,6	+ 9,7	+ 11,9	+ 12,1	+ 9,1	+ 7,0

3 Wanderungen über die Grenzen des Bundesgebietes für deutsche und ausländische  
Erwerbspersonen und Nichterwerbspersonen im 4. Vierteljahr 1979

Berichts- zeitraum	Zuzüge			Fortzüge			Wanderungssaldo		
	insgesamt	männlich	weiblich	insgesamt	männlich	weiblich	insgesamt	männlich	weiblich
<u>Personen insgesamt</u>									
1979 Oktober .....	76 744	46 954	29 790	43 713	26 050	17 663	+ 33 031	+ 20 904	+ 12 127
November .....	57 944	35 536	22 408	34 616	21 321	13 295	+ 23 328	+ 14 215	+ 9 113
Dezember .....	48 403	29 840	18 563	30 942	19 388	11 554	+ 17 461	+ 10 452	+ 7 009
4. Vj .....	183 091	112 330	70 761	109 271	66 759	42 512	+ 73 820	+ 45 571	+ 28 249
1978 4. Vj .....	143 281	80 344	62 937	109 842	65 776	44 066	+ 33 439	+ 14 568	+ 18 871
Deutsche									
1979 Oktober .....	11 939	5 879	6 060	5 251	2 477	2 774	+ 6 688	+ 3 402	+ 3 286
November .....	9 881	4 869	5 012	4 175	1 994	2 181	+ 5 706	+ 2 875	+ 2 831
Dezember .....	9 462	4 738	4 724	3 681	1 735	1 946	+ 5 781	+ 3 003	+ 2 778
4. Vj .....	31 282	15 486	15 796	13 107	6 206	6 901	+ 18 175	+ 9 280	+ 8 895
1978 4. Vj .....	29 994	14 587	15 407	13 064	6 170	6 894	+ 16 930	+ 8 417	+ 8 513
Ausländer									
1979 Oktober .....	64 805	41 075	23 730	38 462	23 573	14 889	+ 26 343	+ 17 502	+ 8 841
November .....	48 063	30 667	17 396	30 441	19 327	11 114	+ 17 622	+ 11 340	+ 6 282
Dezember .....	38 941	25 102	13 839	27 261	17 653	9 608	+ 11 680	+ 7 449	+ 4 231
4. Vj .....	151 809	96 844	54 965	96 164	60 553	35 611	+ 55 645	+ 36 291	+ 19 354
1978 4. Vj .....	113 287	65 757	47 530	96 778	59 606	37 172	+ 16 509	+ 6 151	+ 10 358
<u>Erwerbspersonen insgesamt</u>									
1979 Oktober .....	33 769	26 464	7 305	17 094	12 610	4 484	+ 16 675	+ 13 854	+ 2 821
November .....	26 303	20 536	5 767	15 327	11 885	3 442	+ 10 976	+ 8 651	+ 2 325
Dezember .....	21 623	16 912	4 711	15 003	11 852	3 151	+ 6 620	+ 5 060	+ 1 560
4. Vj .....	81 695	63 912	17 783	47 424	36 347	11 077	+ 34 271	+ 27 565	+ 6 706
1979 4. Vj .....	59 875	44 295	15 580	48 493	36 417	12 076	+ 11 382	+ 7 878	+ 3 504
Deutsche Erwerbspersonen									
1979 Oktober .....	5 822	3 551	2 271	2 350	1 403	947	+ 3 472	+ 2 148	+ 1 324
November .....	4 868	2 967	1 901	1 968	1 176	792	+ 2 900	+ 1 791	+ 1 109
Dezember .....	4 648	2 859	1 789	1 819	1 092	727	+ 2 829	+ 1 767	+ 1 062
4. Vj .....	15 338	9 377	5 961	6 137	3 671	2 466	+ 9 201	+ 5 706	+ 3 495
1978 4. Vj .....	14 135	8 603	5 532	6 108	3 649	2 459	+ 8 027	+ 4 954	+ 3 073
Ausländische Erwerbspersonen									
1979 Oktober .....	27 947	22 913	5 034	14 744	11 207	3 537	+ 13 203	+ 11 706	+ 1 497
November .....	21 435	17 569	3 866	13 359	10 709	2 650	+ 8 076	+ 6 860	+ 1 216
Dezember .....	16 975	14 053	2 922	13 184	10 760	2 424	+ 3 791	+ 3 293	+ 498
4. Vj .....	66 357	54 535	11 822	41 287	32 676	8 611	+ 25 070	+ 21 859	+ 3 211
1978 4. Vj .....	45 740	35 692	10 048	42 385	32 768	9 617	+ 3 355	+ 2 924	+ 431
<u>Nichterwerbspersonen insgesamt</u>									
1979 Oktober .....	42 975	20 490	22 485	26 619	13 440	13 179	+ 16 356	+ 7 050	+ 9 306
November .....	31 641	15 000	16 641	19 289	9 436	9 853	+ 12 352	+ 5 564	+ 6 788
Dezember .....	26 780	12 928	13 852	15 939	7 536	8 403	+ 10 841	+ 5 392	+ 5 449
4. Vj .....	101 396	48 418	52 978	61 847	30 412	31 435	+ 39 549	+ 18 006	+ 21 543
1978 4. Vj .....	83 406	36 049	47 357	61 349	29 359	31 990	+ 22 057	+ 6 690	+ 15 367
Deutsche Nichterwerbspersonen									
1979 Oktober .....	6 117	2 328	3 789	2 901	1 074	1 827	+ 3 216	+ 1 254	+ 1 962
November .....	5 013	1 902	3 111	2 207	818	1 389	+ 2 806	+ 1 084	+ 1 722
Dezember .....	4 814	1 879	2 935	1 862	643	1 219	+ 2 952	+ 1 236	+ 1 716
4. Vj .....	15 944	6 109	9 835	6 970	2 535	4 435	+ 8 974	+ 3 574	+ 5 400
1978 4. Vj .....	15 859	5 984	9 875	6 956	2 521	4 435	+ 8 903	+ 3 463	+ 5 440
Ausländische Nichterwerbspersonen									
1979 Oktober .....	36 858	18 162	18 696	23 718	12 366	11 352	+ 13 140	+ 5 796	+ 7 344
November .....	26 628	13 098	13 530	17 082	8 618	8 464	+ 9 546	+ 4 480	+ 5 066
Dezember .....	21 966	11 049	10 917	14 077	6 893	7 184	+ 7 889	+ 4 156	+ 3 733
4. Vj .....	85 452	42 309	43 143	54 877	27 877	27 000	+ 30 575	+ 14 432	+ 16 143
1978 4. Vj .....	67 547	30 065	37 482	54 393	26 838	27 555	+ 13 154	+ 3 227	+ 9 927



## 4 Wanderungen im 4. Vierteljahr 1979 nach Ländern des Bundesgebietes

Land		nach einer anderen Gemeinde innerhalb der Länder	Wanderungen über die Grenzen der Länder								
			Zuzüge			Fortzüge			Überschuß (+) bzw. Fortzüge (-)		
			ins- gesamt	über die Grenzen 1)	aus einem anderen Land	ins- gesamt	über die Grenzen 1)	nach einem anderen Land	der Zu- gesamt	ins- gesamt	Überschuß (+) bzw. Fortzüge (-) aus den Wanderungen über die Grenzen 1)
											zwischen den Ländern des Bundesgebietes
Schleswig- Holstein .....	i	32 554	20 001	3 841	16 160	16 152	2 485	13 667	+ 3 849	+ 1 356	+ 2 493
	m	16 992	11 305	2 234	9 071	9 206	1 475	7 731	+ 2 099	+ 759	+ 1 340
	w	15 562	8 696	1 607	7 089	6 946	1 010	5 936	+ 1 750	+ 597	+ 1 153
Hamburg .....	i	-	17 040	6 200	10 840	16 497	2 841	13 656	+ 543	+ 3 359	- 2 816
	m	-	10 073	3 880	6 193	9 072	1 791	7 281	+ 1 001	+ 2 089	- 1 088
	w	-	6 967	2 320	4 647	7 425	1 050	6 375	- 458	+ 1 270	- 1 728
Niedersachsen..	i	68 488	43 521	12 409	31 112	36 140	6 535	29 605	+ 7 381	+ 5 874	+ 1 507
	m	35 714	25 050	7 617	17 433	20 339	3 878	16 461	+ 4 711	+ 3 739	+ 972
	w	32 774	18 471	4 792	13 679	15 801	2 657	13 144	+ 2 670	+ 2 135	+ 535
Bremen .....	i	257	8 954	2 664	6 290	8 706	1 469	7 237	+ 248	+ 1 195	- 947
	m	159 a)	5 289	1 603	3 686	5 026	916	4 110	+ 263	+ 687	- 424
	w	98	3 665	1 061	2 604	3 680	553	3 127	- 15	+ 508	- 523
Nordrhein- Westfalen ....	i	144 185	88 418	53 892	34 526	68 551	25 543	43 008	+ 19 867	+ 28 349	- 8 482
	m	75 075	52 709	33 483	19 226	39 416	15 495	23 921	+ 13 293	+ 17 988	- 4 695
	w	69 110	35 709	20 409	15 300	29 135	10 048	19 087	+ 6 574	+ 10 361	- 3 787
Hessen .....	i	53 016	44 649	18 532	26 117	34 965	11 801	23 164	+ 9 684	+ 6 731	+ 2 953
	m	27 698	25 485	11 235	14 250	20 157	7 215	12 942	+ 5 328	+ 4 020	+ 1 308
	w	25 318	19 164	7 297	11 867	14 808	4 586	10 222	+ 4 356	+ 2 711	+ 1 645
Rheinland- Pfalz .....	i	33 384	25 477	7 191	18 286	23 722	4 172	19 550	+ 1 755	+ 3 019	- 1 264
	m	16 801	14 270	4 404	9 866	13 153	2 472	10 681	+ 1 117	+ 1 932	- 815
	w	16 583	11 207	2 787	8 420	10 569	1 700	8 869	+ 638	+ 1 087	- 449
Baden- Württemberg...	i	115 723	69 177	38 120	31 057	54 128	25 620	28 508	+ 15 049	+ 12 500	+ 2 549
	m	60 035	41 074	24 212	16 862	31 925	15 971	15 954	+ 9 149	+ 8 241	+ 908
	w	55 688	28 103	13 908	14 195	22 203	9 649	12 554	+ 5 900	+ 4 259	+ 1 641
Bayern .....	i	127 084	56 945	26 438	30 507	43 843	20 730	23 113	+ 13 102	+ 5 708	+ 7 394
	m	63 989	32 755	15 724	17 031	25 805	12 898	12 907	+ 6 950	+ 2 826	+ 4 124
	w	63 095	24 190	10 714	13 476	18 038	7 832	10 206	+ 6 152	+ 2 882	+ 3 270
Saarland .....	i	8 228	5 759	1 969	3 790	6 252	948	5 304	- 493	+ 1 021	- 1 514
	m	4 214	3 554	1 331	2 223	3 625	551	3 074	- 71	+ 780	- 851
	w	4 014	2 205	638	1 567	2 627	398	2 230	- 422	+ 241	- 663
Berlin (West)...	i	-	19 915	11 835	8 080	17 082	7 127	9 955	+ 2 833	+ 4 708	- 1 875
	m	-	11 425	6 607	4 818	9 695	4 097	5 598	+ 1 730	+ 2 510	- 780
	w	-	8 490	5 228	3 262	7 387	3 030	4 357	+ 1 103	+ 2 198	- 1 095
Bundesgebiet...	i	582 919	399 856	183 091	216 765	326 038	109 271	216 767	+ 73 818	+ 73 820	- 2
	m	300 677	232 989	112 330	120 659	187 419	66 759	120 660	+ 45 570	+ 45 571	- 1
	w	282 242	166 867	70 761	96 106	138 619	42 512	96 107	+ 28 248	+ 28 249	- 1

1) Siehe Aufgliederung in Tabelle 7.

b) Aufbereitungsdifferenz; siehe Einführung S. 4.

a) Umzüge zwischen Bremen und Bremerhaven.

5 Wanderungen der Deutschen und Ausländer im 4. Vierteljahr 1979 nach  
Ländern des Bundesgebietes

Land	Zuzüge			Fortzüge			Wanderungssaldo		
	insgesamt	männlich	weiblich	insgesamt	männlich	weiblich	insgesamt	männlich	weiblich
Deutsche									
Schleswig-Holstein .....	16 039	8 883	7 156	13 444	7 534	5 910	+ 2 595	+ 1 349	+ 1 246
Hamburg .....	10 960	6 165	4 795	12 967	6 781	6 186	- 2 007	- 616	- 1 391
Niedersachsen .....	31 512	17 243	14 269	28 726	15 774	12 952	+ 2 786	+ 1 469	+ 1 317
Bremen .....	6 297	3 626	2 671	7 100	4 028	3 072	- 803	- 402	- 401
Nordrhein-Westfalen .....	42 219	22 419	19 800	42 430	22 926	19 504	- 211	- 507	+ 296
Hessen .....	25 990	13 644	12 346	21 750	11 519	10 231	+ 4 240	+ 2 125	+ 2 115
Rheinland-Pfalz .....	17 987	9 342	8 645	18 935	10 037	8 898	- 948	- 695	- 253
Baden-Württemberg .....	32 985	17 243	15 742	27 449	14 636	12 813	+ 5 536	+ 2 607	+ 2 929
Bayern .....	31 480	16 763	14 717	22 476	11 920	10 556	+ 9 004	+ 4 843	+ 4 161
Saarland .....	3 786	2 148	1 638	5 031	2 771	2 260	- 1 245	- 623	- 622
Berlin (West) .....	8 560	4 832	3 728	9 334	5 103	4 231	- 774	- 271	- 503
Bundesgebiet ...	227 815	122 308	105 507	209 642	113 029	96 613	+ 18 173	+ 9 279	+ 8 894
Ausländer									
Schleswig-Holstein .....	3 962	2 422	1 540	2 708	1 672	1 036	+ 1 254	+ 750	+ 504
Hamburg .....	6 080	3 908	2 172	3 530	2 291	1 239	+ 2 550	+ 1 617	+ 933
Niedersachsen .....	12 009	7 807	4 202	7 414	4 565	2 849	+ 4 595	+ 3 242	+ 1 353
Bremen .....	2 657	1 663	994	1 606	998	608	+ 1 051	+ 665	+ 386
Nordrhein-Westfalen .....	46 199	30 290	15 909	26 121	16 490	9 631	+ 20 078	+ 13 800	+ 6 278
Hessen .....	18 659	11 841	6 818	13 215	8 638	4 577	+ 5 444	+ 3 203	+ 2 241
Rheinland-Pfalz .....	7 490	4 928	2 562	4 787	3 116	1 671	+ 2 703	+ 1 812	+ 891
Baden-Württemberg .....	36 192	23 831	12 361	26 679	17 289	9 390	+ 9 513	+ 6 542	+ 2 971
Bayern .....	25 465	15 992	9 473	21 367	13 885	7 482	+ 4 098	+ 2 107	+ 1 991
Saarland .....	1 973	1 406	567	1 221	854	367	+ 752	+ 552	+ 200
Berlin (West) .....	11 355	6 593	4 762	7 748	4 592	3 156	+ 3 607	+ 2 001	+ 1 606
Bundesgebiet ...	172 041	110 681	61 360	116 396	74 390	42 006	+ 55 645	+ 36 291	+ 19 354

## 6 Wanderungen zwischen den Ländern des Bundesgebietes im 4. Vierteljahr 1979

## 6.1 Personen insgesamt

Zielland Herkunftsland	Bundes- gebiet	Schles- wig- Hol- stein	Hamburg	Nieder- sachsen	Bremen	Nord- rhein- West- falen	Hessen	Rhein- land- Pfalz	Baden- Württem- berg	Bayern	Saar- land	Berlin (West)	
Zuzüge aus nebenstehenden Ländern													
Schleswig- Holstein .....	i m	13 667 7 731	x x	4 116 2 209	3 166 1 862	425 282	2 094 1 199	793 447	406 253	1 002 527	1 020 592	92 62	553 298
Hamburg .....	i m	13 656 7 281	6 502 3 393	x x	3 643 1 927	219 131	989 563	483 269	179 89	579 309	655 349	48 25	359 226
Niedersachsen .....	i m	29 605 16 461	3 105 1 833	2 844 1 644	x x	3 835 2 170	8 941 4 772	3 271 1 790	924 497	2 441 1 283	2 558 1 473	190 103	1 496 896
Bremen .....	i m	7 237 4 110	467 317	283 165	4 762 2 614	x x	612 353	280 162	88 57	299 175	292 166	25 17	129 84
Nordrhein- Westfalen .....	i m	43 008 23 921	2 607 1 546	1 361 826	9 607 5 402	690 433	x x	6 866 3 654	5 902 3 135	6 398 3 457	6 941 3 899	549 328	2 087 1 241
Hessen .....	i m	23 163 12 941	705 391	485 272	3 063 1 734	254 139	5 010 2 918	x x	3 795 2 022	4 437 2 390	4 289 2 398	396 264	729 413
Rheinland- Pfalz .....	i m	19 550 10 681	408 253	236 146	952 553	138 91	5 451 2 935	4 338 2 314	x x	4 318 2 308	2 017 1 122	1 339 738	353 221
Baden- Württemberg .....	i m	28 508 15 954	835 472	588 372	2 023 1 156	300 177	4 712 2 649	4 603 2 552	3 473 1 889	x x	10 132 5 555	712 435	1 130 697
Bayern .....	i m	23 113 12 907	737 426	528 317	1 871 1 047	234 141	4 025 2 272	3 662 2 009	1 495 851	9 111 4 995	x x	294 165	1 156 684
Saarland .....	i m	5 303 3 074	99 68	58 35	237 147	13 10	752 432	624 373	1 646 874	1 139 678	647 399	x x	88 58
Berlin (West) .....	i m	9 955 5 598	695 372	341 207	1 788 991	182 112	1 940 1 133	1 197 680	378 199	1 333 740	1 956 1 078	145 86	x x
Bundesgebiet ...	i m w	216 765 120 659 96 106	16 160 9 071 7 089	10 840 6 193 4 647	31 112 17 433 13 679	6 290 3 686 2 604	34 526 19 226 15 300	26 117 14 250 11 867	18 286 9 866 8 420	31 057 16 862 14 195	30 507 17 031 13 476	3 790 2 223 1 567	8 080 4 818 3 262

## Überschuß der Zu- (+) bzw. Fortzüge (-) gegenüber nebenstehenden Ländern

Schleswig- Holstein .....	i m	x - 2 386 x - 1 184	+ 61 - 42 + 29 - 35	- 513 + 88 - 347 + 56	+ 2 - 167 + 55 + 166	- 283 - 7 - 166 - 6	- 142 74
Hamburg .....	i m	+ 2 386 + 1 184	x + 799 - 64 x + 283 - 34	- 372 - 263 - 3 - 263	- 2 - 57 - 3 - 57	- 9 + 127 - 63 + 32	- 10 + 18 - 10 + 19
Niedersachsen .....	i m	- 61 - 799 - 29 - 283	x - 927 x - 444	- 666 + 208 - 630 + 56	- 28 + 418 - 56 + 127	- 687 - 47 - 426 - 44	- 292 95
Bremen .....	i m	+ 42 + 64 + 35 + 34	+ 927 + 444	x - 78 x - 80	+ 26 - 50 + 23 - 34	- 1 + 58 + 2 + 25	- 12 - 53 - 7 - 28
Nordrhein- Westfalen .....	i m	+ 513 + 372 + 347 + 263	+ 666 + 78 + 630 + 80	x + 1 856 x + 736	+ 451 + 1 686 + 200 + 808	+ 2 916 - 203 + 1 627 - 104	+ 147 + 108
Hessen .....	i m	- 88 + 2 - 56 + 3	- 208 - 26 - 56 - 23	- 1 856 - 736	x - 543 x - 292	- 166 + 627 - 162 + 389	- 228 - 468 - 109 - 267
Rheinland- Pfalz .....	i m	+ 2 + 57 - + 57	+ 28 + 50 + 56 + 34	- 451 + 543 - 200 + 292	x + 845 x + 419	+ 522 - 307 + 271 - 136	- 25 + 22
Baden- Württemberg .....	i m	- 167 + 9 - 55 + 63	- 418 + 1 - 127 + 2	- 1 686 + 166 - 808 + 162	- 845 - 419	x + 1 021 x + 560	- 427 - 203 - 243 - 43
Bayern .....	i m	- 283 - 127 - 166 - 32	- 687 - 58 - 426 - 25	- 2 916 - 627 - 1 627 - 389	- 522 - 271 - 1 021 - 560	x - 353 x - 234	- 800 - 394
Saarland .....	i m	+ 7 + 10 + 6 + 10	+ 47 - 12 + 44 - 7	+ 203 + 228 + 104 + 109	+ 307 + 136 + 427 + 243	+ 353 + 234	- 57 - 28
Berlin (West) .....	i m	+ 142 - 18 + 74 - 19	+ 292 + 53 + 95 + 28	- 147 + 468 - 108 + 267	+ 25 + 203 + 22 + 43	+ 800 + 57 + 394 + 28	x x
Bundesgebiet ...	i m w	+ 2 493 - 2 816 + 1 340 - 1 088 + 1 153 - 1 728	+ 1 507 - 947 + 972 - 424 + 535 - 523	- 8 482 + 2 954 - 4 695 + 1 309 - 3 787 + 1 645	- 1 264 + 2 549 - 815 + 908 - 449 + 1 641	+ 7 394 + 7 394 + 4 124 - 851 + 3 270 - 662	- 1 875 - 780 - 1 095

**6 Wanderungen zwischen den Ländern des Bundesgebietes im 4. Vierteljahr 1979**  
**6.2 Erwerbspersonen**

Zielland Herkunftsland		Bundes- gebiet	Schles- wig- Hol- stein	Hamburg	Nieder- sachsen	Bremen	Nord- rhein- West- falen	Hessen	Rhein- land- Pfalz	Baden- Württem- berg	Bayern	Saar- land	Berlin (West)
Zuzüge aus nebenstehenden Ländern													
Schleswig- Holstein .....	i m	8 124 5 311	x x	2 562 1 532	1 778 1 193	270 203	1 253 867	433 292	264 200	559 349	642 447	69 50	294 178
Hamburg .....	i m	7 978 4 957	3 907 2 353	x x	2 045 1 273	147 90	571 391	289 185	94 64	310 197	380 242	22 17	213 145
Niedersachsen .....	i m	15 956 10 289	1 777 1 253	1 682 1 091	x x	2 375 1 525	4 483 2 775	1 625 1 060	479 314	1 286 754	1 426 963	81 52	742 502
Bremen .....	i m	4 100 2 765	303 245	166 115	2 649 1 717	x x	349 255	142 91	46 36	172 117	182 122	15 12	76 55
Nordrhein- Westfalen .....	i m	22 312 15 023	1 515 1 133	871 620	5 003 3 408	439 326	x x	3 213 2 066	2 933 1 977	3 283 2 080	3 716 2 494	266 190	1 073 729
Hessen .....	i m	12 426 8 156	417 274	299 184	1 536 1 008	150 94	2 747 1 941	x x	2 046 1 303	2 336 1 437	2 325 1 532	212 160	358 223
Rheinland- Pfalz .....	i m	10 558 6 718	259 191	155 113	506 368	76 57	2 970 1 890	2 365 1 439	x x	2 292 1 380	1 107 743	634 407	194 130
Baden- Württemberg .....	i m	16 323 10 446	479 322	337 235	1 116 750	171 118	2 549 1 691	2 570 1 609	1 981 1 250	x x	6 088 3 770	413 276	619 425
Bayern .....	i m	12 803 8 123	442 292	329 236	1 012 665	132 87	2 202 1 411	1 969 1 208	823 566	5 165 3 172	x x	143 97	586 389
Saarland .....	i m	2 856 1 896	64 52	36 22	138 93	9 8	380 257	389 262	761 473	631 408	399 285	x x	49 36
Berlin (West) .....	i m	5 282 3 509	354 217	219 148	921 611	112 73	1 084 726	595 405	195 126	683 452	1 055 705	64 46	x x
Bundesgebiet ...	i m w	118 718 77 193 41 525	9 517 6 332 3 185	6 656 4 296 2 360	16 704 11 086 5 618	3 881 2 581 1 300	18 588 12 204 6 384	13 590 8 617 4 973	9 622 6 309 3 313	16 717 10 346 6 371	17 320 11 303 6 017	1 919 1 307 612	4 204 2 812 1 392

**Überschuß der Zu- (+) bzw. Fortzüge (-) gegenüber nebenstehenden Ländern**

Schleswig-Holstein .....	i m	x - 1 345 + x - 821 -	1 - 60 -	33 - 42 -	262 + 266 +	16 + 18 +	5 + 9 +	80 + 27 +	200 + 155 -	5 - 2 -	60 39	
Hamburg .....	i m	+ 1 345 + 821	x + x +	363 - 182 -	19 - 25 -	300 - 229 +	10 - 1 -	61 - 49 -	27 + 38 +	51 - 6 -	14 - 5 -	6 3
Niedersachsen .....	i m	- 1 - + 60 -	363 182	x - x -	274 - 192 -	520 + 633 +	89 - 52 -	27 + 54 +	170 + 4 +	414 - 298 -	57 - 41 -	179 109
Bremen .....	i m	+ 33 + + 42 +	19 + 25 +	274 192	x - x -	90 - 71 -	8 - 3 -	30 + 21 -	1 + 1 +	50 + 35 +	6 - 4 -	36 18
Nordrhein-Westfalen .....	i m	+ 262 + + 266 +	300 + 229 +	520 + 633 +	90 71	x + x +	466 - 125 +	37 + 87 +	734 + 389 +	1 514 - 1 083 -	114 - 67 +	11 3
Hessen .....	i m	- 16 + - 18 -	10 - 1 -	89 + 52 +	8 - 3 -	466 125	x - x -	319 - 136 -	234 + 172 +	356 - 324 -	177 - 102 -	237 182
Rheinland-Pfalz .....	i m	- 5 + - 9 +	61 + 49 +	27 + 54 +	30 + 21 -	37 + 87 +	319 136	x + x +	311 + 130 +	284 - 177 -	127 - 66 +	1 4
Baden-Württemberg .....	i m	- 80 + - 27 +	27 - 38 -	170 - 4 +	1 - 1 -	734 + 389 +	234 - 172 -	311 130	x + x +	923 - 598 -	218 - 132 -	64 27
Bayern .....	i m	- 200 - - 155 -	51 - 6 -	414 - 298 -	50 - 35 -	1 514 - 1 083 -	356 - 324 -	284 - 177 -	923 598	x - x -	256 - 188 -	469 316
Saarland .....	i m	- 5 + + 2 +	14 + 5 +	57 - 41 -	6 + 4 +	114 + 67 +	177 + 102 +	127 + 66 +	218 + 132 +	256 188	x - x -	15 10
Berlin (West) .....	i m	+ 60 + + 39 +	6 + 3 +	179 + 109 +	36 + 18 -	11 + 3 +	237 + 182 -	1 + 4 +	64 + 27 +	469 + 316 +	15 10	x x
Bundesgebiet ...	i m w	+ 1 393 + 1 021 + 372	- 1 322 - 661 - 661	+ 748 + 797 - 49	- 219 - 184 - 35	- 3 724 - 2 819 - 905	+ 1 164 + 461 + 703	- 936 - 409 - 527	+ 394 + 100 + 494	+ 4 517 + 3 180 + 1 337	- 937 - 589 - 348	- 1 078 - 697 - 381

**7 Wanderungen über die Grenzen des Bundesgebietes im 4. Vierteljahr 1979 nach Herkunft und Ziel sowie nach Ländern des Bundesgebietes**  
**7.1 Personen insgesamt**

Gebiet	Bundes- gebiet	Schles- wig- Hol- stein	Ham- burg	Nieder- sachsen	Bremen	Nord- rhein- West- falen	Hessen	Rhein- land- Pfalz	Baden- Würt- tem- berg	Bayern	Saar- land	Berlin- (West)	
Zuzüge aus nebenstehenden Gebieten													
Deutsche Demokra- tische Republik .	i	3 745	143	108	439	66	894	335	172	627	539	41	381
	m	1 374	52	38	164	23	322	118	61	245	193	16	142
	w	2 371	91	70	275	43	572	217	111	382	346	25	239
Berlin (Ost) .....	i	627	9	-	18	4	37	14	13	47	10	-	475
	m	251	3	-	7	2	14	9	8	23	4	-	181
	w	376	6	-	11	2	23	5	5	24	6	-	294
Ausland, einschl. unbekanntes Ausland 1) .....	i	178 427	3 660	5 984	11 950	2 593	52 959	18 183	6 991	37 314	25 889	1 925	10 979
	m	110 488	2 162	3 742	7 444	1 577	33 146	11 108	4 322	23 864	15 527	1 312	6 284
	w	67 939	1 498	2 242	4 506	1 016	19 813	7 075	2 669	13 450	10 362	613	4 695
Ungeklärt und ohne Angabe .....	i	292	29	108	2	1	2	-	15	132	-	3	-
	m	217	17	100	2	1	1	-	13	80	-	3	-
	w	75	12	8	-	-	1	-	2	52	-	-	-
Insgesamt ...	i	183 091	3 841	6 200	12 409	2 664	53 892	18 532	7 191	38 120	26 438	1 969	11 835
	m	112 330	2 234	3 880	7 617	1 603	33 483	11 235	4 404	24 212	15 724	1 331	6 607
	w	70 761	1 607	2 320	4 792	1 061	20 409	7 297	2 787	13 908	10 714	638	5 228
Fortzüge nach nebenstehenden Gebieten													
Deutsche Demokra- tische Republik .	i	322	3	2	18	7	55	23	4	124	73	3	10
	m	113	1	1	6	3	19	7	-	42	29	-	5
	w	209	2	1	12	4	36	16	4	82	44	3	5
Berlin (Ost) .....	i	22	-	3	1	-	3	4	-	6	2	-	3
	m	11	-	2	1	-	2	2	-	2	1	-	1
	w	11	-	1	-	-	1	2	-	4	1	-	2
Ausland, einschl. unbekanntes Ausland 1) .....	i	108 873	2 482	2 804	6 516	1 462	25 485	11 774	4 167	25 473	20 651	945	7 114
	m	66 596	1 474	1 760	3 871	913	15 474	7 206	2 471	15 918	12 867	551	4 091
	w	42 277	1 008	1 044	2 645	549	10 011	4 568	1 696	9 555	7 784	394	3 023
Ungeklärt und ohne Angabe .....	i	54	-	32	-	-	-	-	1	17	4	-	-
	m	39	-	28	-	-	-	-	1	9	1	-	-
	w	15	-	4	-	-	-	-	-	8	3	-	-
Insgesamt ...	i	109 271	2 485	2 841	6 535	1 469	25 543	11 801	4 172	25 620	20 730	948	7 127
	m	66 759	1 475	1 791	3 878	916	15 495	7 215	2 472	15 971	12 898	551	4 097
	w	42 512	1 010	1 050	2 657	553	10 048	4 586	1 700	9 649	7 832	397	3 030
Überschuß der Zu- (+) bzw. Fortzüge (-) gegenüber nebenstehenden Gebieten													
Deutsche Demokra- tische Republik .	i	+ 3 423	+ 140	+ 106	+ 421	+ 59	+ 839	+ 312	+ 168	+ 503	+ 466	+ 38	+ 371
	m	+ 1 261	+ 51	+ 37	+ 158	+ 20	+ 303	+ 111	+ 61	+ 203	+ 164	+ 16	+ 137
	w	+ 2 162	+ 89	+ 69	+ 263	+ 39	+ 536	+ 201	+ 107	+ 300	+ 302	+ 22	+ 234
Berlin (Ost) .....	i	+ 605	+ 9	+ 3	+ 17	+ 4	+ 34	+ 10	+ 13	+ 41	+ 8	-	+ 472
	m	+ 240	+ 3	+ 2	+ 6	+ 2	+ 12	+ 7	+ 8	+ 21	+ 3	-	+ 180
	w	+ 365	+ 6	+ 1	+ 11	+ 2	+ 22	+ 3	+ 5	+ 20	+ 5	-	+ 292
Ausland, einschl. unbekanntes Ausland 1) .....	i	+ 69 554	+ 1 178	+ 3 180	+ 5 434	+ 1 131	+ 27 474	+ 6 409	+ 2 824	+ 11 841	+ 5 238	+ 980	+ 3 865
	m	+ 43 892	+ 688	+ 1 982	+ 3 573	+ 664	+ 17 672	+ 3 902	+ 1 851	+ 7 946	+ 2 660	+ 761	+ 2 193
	w	+ 25 662	+ 490	+ 1 198	+ 1 861	+ 467	+ 9 802	+ 2 507	+ 973	+ 3 895	+ 2 578	+ 219	+ 1 672
Ungeklärt und ohne Angabe .....	i	+ 238	+ 29	+ 76	+ 2	+ 1	+ 2	-	+ 14	+ 115	-	+ 4	-
	m	+ 178	+ 17	+ 72	+ 2	+ 1	+ 1	-	+ 12	+ 71	-	+ 3	-
	w	+ 60	+ 12	+ 4	-	-	+ 1	-	+ 2	+ 44	-	-	-
Insgesamt ...	i	+ 73 820	+ 1 356	+ 3 359	+ 5 874	+ 1 195	+ 28 349	+ 6 731	+ 3 019	+ 12 500	+ 5 708	+ 1 021	+ 4 708
	m	+ 45 571	+ 759	+ 2 089	+ 3 739	+ 687	+ 17 988	+ 4 020	+ 1 932	+ 8 241	+ 2 826	+ 780	+ 2 510
	w	+ 28 249	+ 597	+ 1 270	+ 2 135	+ 508	+ 10 361	+ 2 711	+ 1 087	+ 4 259	+ 2 882	+ 241	+ 2 198

1) Einschl. Ostgebiete des Deutschen Reiches.

7 Wanderungen über die Grenzen des Bundesgebietes im 4. Vierteljahr 1979 nach Herkunft und Ziel sowie  
nach Ländern des Bundesgebietes  
7.2 Erwerbspersonen

Gebiet	Bundes- gebiet	Schles- wig- Hol- stein	Ham- burg	Nieder- sachsen	Bremen	Nord- rhein- West- falen	Hessen	Rhein- land- Pfalz	Baden- Würt- tem- berg	Bayern	Saar- land	Berlin- (West)
Zuzüge aus nebenstehenden Gebieten												
Deutsche Demokra- tische Republik .	i	1 102	36	36	114	18	283	87	46	196	143	18
	m	551	18	19	53	8	143	42	24	97	71	10
	w	551	18	17	61	10	140	45	22	99	72	8
Berlin (Ost) . . . . .	i	242	3	-	6	4	18	7	8	19	1	-
	m	113	2	-	4	2	9	6	6	11	-	-
	w	129	1	-	2	2	9	1	2	8	1	-
Ausland, einschl. unbekanntes Ausland 1) . . . . .	i	80 170	1 485	2 690	5 200	1 193	23 134	8 250	3 374	18 111	12 451	657
	m	63 095	1 135	2 098	4 202	955	18 754	6 374	2 683	14 755	9 043	532
	w	17 075	350	592	998	238	4 380	1 876	691	3 356	3 408	125
Ungeklärt und ohne Angabe . . . . .	i	181	17	100	2	1	1	-	13	46	-	1
	m	153	12	96	2	1	1	-	11	29	-	1
	w	28	5	4	-	-	-	-	2	17	-	-
Insgesamt . . . . .	i	81 695	1 541	2 826	5 322	1 216	24 436	8 344	3 441	18 372	12 595	676
	m	63 912	1 167	2 213	4 261	966	18 907	6 422	2 724	14 892	9 114	543
	w	17 783	374	613	1 061	250	4 529	1 922	717	3 480	3 481	133
Fortzüge nach nebenstehenden Gebieten												
Deutsche Demokra- tische Republik .	i	50	-	2	3	2	11	4	-	12	14	-
	m	27	-	1	2	1	6	1	-	7	7	-
	w	23	-	1	1	1	5	3	-	5	7	-
Berlin (Ost) . . . . .	i	5	-	2	1	-	-	-	-	1	1	-
	m	4	-	1	1	-	-	-	-	1	1	-
	w	1	-	1	-	-	-	-	-	-	-	-
Ausland, einschl. unbekanntes Ausland 1) . . . . .	i	47 335	1 128	1 484	2 789	679	11 137	5 720	2 089	13 195	6 367	406
	m	36 286	812	1 137	2 137	537	8 796	4 337	1 560	10 386	4 578	298
	w	11 049	316	347	652	142	2 341	1 383	529	2 809	1 789	108
Ungeklärt und ohne Angabe . . . . .	i	34	-	29	-	-	-	-	1	4	-	-
	m	30	-	26	-	-	-	-	1	3	-	-
	w	4	-	3	-	-	-	-	-	1	-	-
Insgesamt . . . . .	i	47 424	1 128	1 517	2 793	681	11 148	5 724	2 090	13 212	6 382	406
	m	36 347	812	1 165	2 140	538	8 802	4 338	1 561	10 397	4 586	298
	w	11 077	316	352	653	143	2 346	1 386	529	2 815	1 796	108
Überschuß der Zu- (+) bzw. Fortzüge (-) gegenüber nebenstehenden Gebieten												
Deutsche Demokra- tische Republik .	i +	1 052 +	36 +	34 +	111 +	16 +	272 +	83 +	46 +	184 +	129 +	18 +
	m +	524 +	18 +	18 +	51 +	7 +	137 +	41 +	24 +	90 +	64 +	10 +
	w +	528 +	18 +	16 +	60 +	9 +	135 +	42 +	22 +	94 +	65 +	8 +
Berlin (Ost) . . . . .	i +	237 +	3 -	2 +	5 +	4 +	18 +	7 +	8 +	18 -	-	-
	m +	109 +	2 -	1 +	3 +	2 +	9 +	6 +	6 +	10 -	1	-
	w +	128 +	1 -	1 +	2 +	2 +	9 +	1 +	2 +	8 +	1	-
Ausland, einschl. unbekanntes Ausland 1) . . . . .	i +	32 835 +	357 +	1 206 +	2 411 +	514 +	11 997 +	2 530 +	1 285 +	4 916 +	6 084 +	251 +
	m +	26 809 +	323 +	961 +	2 065 +	418 +	9 958 +	2 037 +	1 123 +	4 369 +	4 465 +	234 +
	w +	6 026 +	34 +	245 +	346 +	96 +	2 039 +	493 +	162 +	547 +	1 619 +	17 +
Ungeklärt und ohne Angabe . . . . .	i +	147 +	17 +	71 +	2 +	1 +	1	-	12 +	42	-	1
	m +	123 +	12 +	70 +	2 +	1 +	1	-	10 +	26	-	1
	w +	24 +	5 +	1	-	-	-	-	2 +	16	-	-
Insgesamt . . . . .	i +	34 271 +	413 +	1 309 +	2 529 +	535 +	12 288 +	2 620 +	1 351 +	5 160 +	6 213 +	270 +
	m +	27 565 +	355 +	1 048 +	2 121 +	428 +	10 105 +	2 084 +	1 163 +	4 495 +	4 528 +	245 +
	w +	6 706 +	58 +	261 +	408 +	107 +	2 183 +	536 +	188 +	665 +	1 685 +	25 +

1) Einschl. Ostgebiete des Deutschen Reiches.

**8 Wanderungen zwischen dem Bundesgebiet und dem Ausland im 4. Vierteljahr 1979 nach Herkunfts- bzw. Zielländern**  
**8.1 Personen insgesamt**

Herkunfts- bzw. Zielland	Zuzüge						Fortzüge					
	insgesamt		Deutsche		Ausländer		insgesamt		Deutsche		Ausländer	
	insges.	männl.	zus.	männl.	zus.	männl.	insges.	männl.	zus.	männl.	zus.	männl.
Europäisches Ausland .....	142 843	87 228	20 093	10 003	122 750	77 225	90 129	55 230	6 974	3 307	83 155	51 923
OECD-Länder <sup>1)</sup> .....	108 650	68 880	6 191	3 204	102 459	65 676	71 219	45 060	6 530	3 080	64 689	41 980
Belgien .....	1 155	655	576	320	579	335	925	504	554	297	371	207
Dänemark .....	477	263	99	63	378	200	398	227	144	92	254	135
Frankreich .....	5 015	2 666	826	434	4 189	2 232	3 249	1 753	944	418	2 305	1 335
Großbritannien u. Nordirland .....	5 297	3 280	536	254	4 761	3 026	4 075	2 527	595	250	3 480	2 277
Irland .....	502	293	28	12	474	281	712	434	48	28	664	406
Italien .....	19 386	12 487	647	296	18 739	12 191	21 469	14 641	541	233	20 928	14 408
Luxemburg .....	284	179	92	57	192	122	199	110	102	51	97	59
Niederlande .....	2 142	1 286	710	400	1 432	886	1 746	975	779	373	967	602
EG-Länder .....	34 258	21 109	3 514	1 836	30 744	19 273	32 773	21 171	3 707	1 742	29 066	19 429
Finnland .....	416	184	44	25	372	159	308	132	28	17	280	115
Griechenland .....	4 119	2 441	183	91	3 936	2 350	6 068	3 476	179	84	5 889	3 392
Island .....	50	26	16	11	34	15	42	20	6	3	36	17
Norwegen .....	250	139	38	23	212	116	177	102	37	24	140	78
Österreich .....	5 646	3 805	788	390	4 858	3 415	5 015	3 465	913	393	4 102	3 072
Portugal .....	1 165	560	103	57	1 062	503	1 529	817	58	30	1 471	787
Schweden .....	513	295	83	49	430	246	408	227	106	53	302	174
Schweiz .....	1 909	996	664	328	1 245	668	1 901	991	949	446	952	545
Spanien .....	1 821	952	569	300	1 252	652	3 378	1 951	437	232	2 941	1 719
Türkei .....	58 503	38 373	189	94	58 314	38 279	19 620	12 708	110	56	19 510	12 652
Bulgarien .....	190	101	7	5	183	96	147	85	4	2	143	83
Jugoslawien .....	8 988	5 147	134	54	8 854	5 093	10 235	5 872	132	68	10 103	5 804
Polen 2) .....	16 163	8 657	9 360	4 611	6 803	4 046	5 667	2 821	189	98	5 478	2 723
Rumänien .....	3 857	1 944	2 539	1 267	1 318	677	529	257	12	10	517	247
Sowjetunion .....	2 201	1 037	1 517	701	684	336	296	149	41	20	255	129
Tschechoslowakei .....	1 612	788	271	126	1 341	662	1 152	484	27	10	1 125	474
Ungarn .....	1 118	639	45	23	1 073	616	848	481	14	7	834	474
Übriges Europa .....	64	35	29	12	35	23	36	21	25	12	11	9
Außereuropäisches Ausland .....	33 767	21 896	5 020	2 495	28 747	19 401	18 459	11 175	5 525	2 598	12 934	8 577
Afrika .....	5 182	3 321	905	510	4 277	2 811	3 276	2 268	898	512	2 378	1 756
Ägypten .....	484	376	34	15	450	361	467	349	38	21	429	328
Marokko .....	974	467	26	13	948	454	367	257	24	13	343	244
Nigeria .....	194	148	78	50	116	98	299	217	73	40	226	177
Südafrika .....	465	261	301	171	164	90	329	169	213	112	116	57
Tunesien .....	688	337	41	20	647	317	420	272	30	15	390	257
Übriges Afrika .....	2 377	1 732	425	241	1 952	1 491	1 394	1 004	520	311	874	693
Amerika .....	8 419	4 213	2 729	1 177	5 690	3 036	7 848	3 865	3 359	1 379	4 489	2 486
Argentinien .....	323	152	101	42	222	110	254	137	92	45	162	92
Brasilien .....	533	269	223	113	310	156	603	332	260	138	343	194
Chile .....	183	97	45	25	138	72	120	53	48	21	72	32
Kanada .....	749	368	259	135	490	233	673	330	327	155	346	175
Venezuela .....	158	84	80	45	78	39	111	70	50	33	61	37
Vereinigte Staaten .....	5 351	2 647	1 667	629	3 684	2 018	5 220	2 482	2 150	756	3 070	1 726
Übriges Amerika .....	1 122	596	354	188	768	408	867	461	432	231	435	230
Asien .....	19 541	14 036	1 166	682	18 375	13 354	6 534	4 623	831	468	5 703	4 155
Indien .....	2 173	1 892	61	39	2 112	1 853	580	424	73	39	507	385
Indonesien .....	607	354	55	32	552	322	269	176	19	10	250	166
Iran .....	2 274	1 679	279	133	1 995	1 546	649	458	62	27	587	431
Israel .....	570	345	99	66	471	279	355	219	66	35	289	184
Japan .....	827	513	64	40	763	473	716	446	28	15	688	431
Korea, Republik .....	371	195	11	6	360	189	232	149	7	5	225	144
Syrien .....	591	424	32	16	559	408	327	229	11	5	316	224
Übriges Asien .....	12 128	8 634	565	350	11 563	8 284	3 406	2 522	565	332	2 841	2 190
Australien und Ozeanien .....	625	326	220	126	405	200	801	419	437	239	364	180
Australien .....	522	273	188	110	334	163	708	371	387	209	321	162
Neuseeland .....	83	43	13	7	70	36	55	27	18	13	37	14
Übriges Australien und Ozeanien .....	20	10	19	9	1	1	38	21	32	17	6	4
Unbekanntes Ausland .....	1 817	1 364	1 714	1 279	103	85	285	191	237	156	48	35
Insgesamt ...	178 427	110 488	26 827	13 777	151 600	96 711	108 873	66 596	12 736	6 061	96 137	60 535

1) Ohne die außereurop. OECD-Länder Australien, Japan, Kanada, Neuseeland und die Vereinigten Staaten.

2) Einschl. Ostgebiete des Deutschen Reiches.

## 8 Wanderungen zwischen dem Bundesgebiet und dem Ausland im 4. Vierteljahr 1979 nach Herkunfts- bzw. Zielländern

## 8.2 Erwerbspersonen

Herkunfts- bzw. Zielland	Zuzüge						Fortzüge					
	insgesamt		Deutsche		Ausländer		insgesamt		Deutsche		Ausländer	
	insges.	männl.	zus.	männl.	zus.	männl.	insges.	männl.	zus.	männl.	zus.	männl.
Europäisches Ausland .....	63 975	50 236	10 349	6 067	53 626	44 169	39 358	30 203	3 348	1 911	36 010	28 292
OECD-Länder <sup>1)</sup> .....	45 903	37 774	3 010	1 943	42 893	35 831	31 799	24 545	3 157	1 775	28 642	22 770
Belgien .....	563	391	241	166	322	225	465	312	274	177	191	135
Dänemark .....	300	189	50	41	250	148	224	144	78	56	146	88
Frankreich .....	3 144	2 053	440	289	2 704	1 764	1 779	1 174	491	251	1 288	923
Großbritannien u. Nordirland .....	3 663	2 633	287	162	3 376	2 471	2 333	1 680	262	128	2 071	1 552
Irland .....	398	255	18	7	380	248	292	199	30	19	262	180
Italien .....	11 535	9 682	270	166	11 265	9 516	12 948	10 650	226	120	12 722	10 530
Luxemburg .....	133	93	49	36	84	57	110	72	63	38	47	34
Niederlande .....	1 254	914	344	259	910	655	932	635	373	229	559	406
EG-Länder .....	20 990	16 210	1 699	1 126	19 291	15 084	19 083	14 866	1 797	1 018	17 286	13 848
Finnland .....	207	118	17	13	190	105	125	68	14	12	111	56
Griechenland .....	1 554	1 240	81	50	1 473	1 190	2 306	1 588	69	36	2 237	1 552
Island .....	19	11	6	5	13	6	13	6	4	2	9	4
Norwegen .....	98	68	16	13	82	55	82	57	26	19	56	38
Österreich .....	4 388	3 320	407	243	3 981	3 077	2 204	1 596	387	194	1 817	1 402
Portugal .....	268	197	38	30	230	167	573	396	22	17	551	379
Schweden .....	301	192	43	28	258	164	192	139	53	32	139	107
Schweiz .....	1 113	673	357	213	756	460	1 084	660	544	299	540	361
Spanien .....	808	554	298	193	510	361	1 514	1 098	205	123	1 309	975
Türkei .....	16 157	15 191	48	29	16 109	15 162	4 623	4 071	36	23	4 587	4 048
Bulgarien .....	102	71	6	5	96	66	58	47	2	2	56	45
Jugoslawien .....	4 064	3 348	57	24	4 007	3 324	4 038	3 090	48	33	3 990	3 057
Polen <sup>2)</sup> .....	9 362	6 251	5 136	2 937	4 226	3 314	2 429	1 775	83	59	2 346	1 716
Rumänien .....	1 974	1 177	1 248	699	726	478	180	131	11	10	169	121
Sowjetunion .....	1 078	588	717	364	361	224	128	91	18	13	110	78
Tschechoslowakei .....	793	512	141	72	652	440	348	226	10	6	338	220
Ungarn .....	661	486	21	13	640	473	360	285	3	2	357	283
Übriges Europa .....	38	29	13	10	25	19	18	13	16	11	2	2
Außereuropäisches Ausland .....	14 855	11 733	2 322	1 523	12 533	10 210	7 790	5 910	2 559	1 567	5 231	4 343
Afrika .....	2 282	1 854	450	340	1 832	1 514	1 522	1 279	510	375	1 012	904
Ägypten .....	249	220	18	10	231	210	149	135	18	14	131	121
Marokko .....	191	154	18	10	173	144	185	167	13	9	172	158
Nigeria .....	120	108	41	35	79	73	149	128	38	26	111	102
Südafrika .....	224	163	137	111	87	52	164	109	110	77	54	32
Tunesien .....	224	183	17	11	207	172	144	126	15	8	129	118
Übriges Afrika .....	1 274	1 026	219	163	1 055	863	731	614	316	241	415	373
Amerika .....	3 562	2 236	1 169	646	2 393	1 590	3 013	1 885	1 428	737	1 585	1 148
Argentinien .....	135	86	41	24	94	62	94	68	35	25	59	43
Brasilien .....	262	170	105	75	157	95	261	195	124	84	137	111
Chile .....	71	41	21	13	50	28	35	19	18	10	17	9
Kanada .....	332	216	135	90	197	126	270	170	137	88	133	82
Venezuela .....	69	53	33	28	36	25	50	43	24	22	26	21
Vereinigte Staaten .....	2 258	1 368	688	305	1 570	1 063	1 926	1 131	878	360	1 048	771
Übriges Amerika .....	435	302	146	111	289	191	377	259	212	148	165	111
Asien .....	8 688	7 423	582	446	8 106	6 977	2 874	2 479	411	302	2 463	2 177
Indien .....	1 374	1 311	34	28	1 340	1 283	310	262	37	27	273	235
Indonesien .....	224	159	26	18	198	141	75	57	11	6	64	51
Iran .....	537	433	105	70	432	363	175	139	29	14	146	125
Israel .....	317	211	56	39	261	172	119	90	33	20	86	70
Japan .....	383	335	30	24	353	311	264	236	13	8	251	228
Korea, Republik .....	84	59	5	3	79	56	135	100	5	4	130	96
Syrien .....	260	244	11	8	249	236	122	111	4	2	118	109
Übriges Asien .....	5 509	4 671	315	256	5 194	4 415	1 674	1 484	279	221	1 395	1 263
Australien und Ozeanien .....	323	220	121	91	202	129	381	267	210	153	171	114
Australien .....	267	184	106	82	161	102	334	238	184	135	150	103
Neuseeland .....	48	31	8	5	40	26	34	20	14	10	20	10
Übriges Australien und Ozeanien .....	8	5	7	4	1	1	13	9	12	8	1	1
Unbekanntes Ausland .....	1 340	1 126	1 263	1 055	77	71	187	173	153	142	34	31
Insgesamt ...	80 170	63 095	13 934	8 645	66 236	54 450	47 335	36 286	6 060	3 620	41 275	32 666

1) Ohne die außereurop. OECD-Länder Australien, Japan, Kanada, Neuseeland und die Vereinigten Staaten.

2) Einschl. Ostgebiete des Deutschen Reiches.

## 8 Wanderungen zwischen dem Bundesgebiet und dem Ausland im 4. Vierteljahr 1979 nach Herkunfts- bzw. Zielländern

## 8.3 Wanderungssaldo

Herkunfts- bzw. Zielland	Überschuß der Zu- (+) bzw. Fortzüge (-)											
	Personen insgesamt						Erwerbspersonen					
	insgesamt		Deutsche		Ausländer		insgesamt		Deutsche		Ausländer	
	insges.	männl.	zus.	männl.	zus.	männl.	insges.	männl.	zus.	männl.	zus.	männl.
Europäisches Ausland ....	+ 52 714	+ 31 998	+ 13 119	+ 6 696	+ 39 595	+ 25 302	+ 24 617	+ 20 033	+ 7 001	+ 4 156	+ 17 616	+ 15 877
OECD-Länder <sup>1)</sup> .....	+ 37 431	+ 23 820	- 339	+ 124	+ 37 770	+ 23 696	+ 14 104	+ 13 229	- 147	+ 168	+ 14 251	+ 13 061
Belgien .....	+ 230	+ 151	+ 22	+ 23	+ 208	+ 128	+ 98	+ 79	- 33	+ 11	+ 131	+ 90
Dänemark .....	+ 79	+ 36	- 45	+ 29	+ 124	+ 65	+ 76	+ 45	- 28	+ 15	+ 104	+ 60
Frankreich .....	+ 1 766	+ 913	- 118	+ 16	+ 1 884	+ 897	+ 1 365	+ 879	- 51	+ 38	+ 1 416	+ 841
Großbritannien u. Nordirland .....	+ 1 222	+ 753	- 59	+ 4	+ 1 281	+ 749	+ 1 330	+ 953	+ 25	+ 34	+ 1 305	+ 919
Irland .....	- 210	- 141	- 20	- 16	- 190	- 125	+ 106	+ 56	- 12	+ 12	+ 118	+ 68
Italien .....	- 2 083	- 2 154	+ 106	+ 63	- 2 189	- 2 217	- 1 413	- 968	+ 44	+ 46	- 1 457	- 1 014
Luxemburg .....	+ 85	+ 69	- 10	+ 6	+ 95	+ 63	+ 23	+ 21	- 14	+ 2	+ 37	+ 23
Niederlande .....	+ 396	+ 311	- 69	+ 27	+ 465	+ 284	+ 322	+ 279	- 29	+ 30	+ 351	+ 249
EG-Länder .....	+ 1 485	- 62	- 193	+ 94	+ 1 678	- 156	+ 1 907	+ 1 344	- 98	+ 108	+ 2 005	+ 1 236
Finnland .....	+ 108	+ 52	+ 16	+ 8	+ 92	+ 44	+ 82	+ 50	+ 3	+ 1	+ 79	+ 49
Griechenland .....	- 1 949	- 1 035	+ 4	+ 7	- 1 953	- 1 042	- 752	- 348	+ 12	+ 14	- 764	- 362
Island .....	+ 8	+ 6	+ 10	+ 8	- 2	+ 2	+ 6	+ 5	+ 2	+ 3	+ 4	+ 2
Norwegen .....	+ 73	+ 37	- 1	+ 1	+ 72	+ 38	+ 16	+ 11	- 10	- 6	+ 26	+ 17
Österreich .....	+ 631	+ 340	- 125	- 3	+ 756	+ 343	+ 2 184	+ 1 724	+ 20	+ 49	+ 2 164	+ 1 675
Portugal .....	- 364	- 257	+ 45	+ 27	- 409	- 284	- 305	- 199	+ 16	+ 13	- 321	- 212
Schweden .....	+ 105	+ 68	- 23	+ 4	+ 128	+ 72	+ 109	+ 53	- 10	+ 4	+ 119	+ 57
Schweiz .....	+ 8	+ 5	- 285	+ 118	+ 293	+ 123	+ 29	+ 13	- 187	+ 86	+ 216	+ 99
Spanien .....	- 1 557	- 999	+ 132	+ 68	- 1 689	- 1 067	- 706	- 544	+ 93	+ 70	- 799	- 614
Türkei .....	+ 38 883	+ 25 665	+ 79	+ 38	+ 38 804	+ 25 627	+ 11 534	+ 11 120	+ 12	+ 6	+ 11 522	+ 11 114
Bulgarien .....	+ 43	+ 16	+ 3	+ 3	+ 40	+ 13	+ 44	+ 24	+ 4	+ 3	+ 40	+ 21
Jugoslawien .....	- 1 247	- 725	- 2	- 14	- 1 249	- 711	+ 26	+ 258	+ 9	+ 9	+ 17	+ 267
Polen 2) .....	+ 10 496	+ 5 836	+ 9 171	+ 4 513	+ 1 325	+ 1 323	+ 6 933	+ 4 476	+ 5 053	+ 2 878	+ 1 880	+ 1 598
Rumänien .....	+ 3 328	+ 1 687	+ 2 527	+ 1 257	+ 801	+ 430	+ 1 794	+ 1 046	+ 1 237	+ 689	+ 557	+ 357
Sowjetunion .....	+ 1 905	+ 888	+ 1 476	+ 681	+ 429	+ 207	+ 950	+ 497	+ 699	+ 351	+ 251	+ 146
Tschechoslowakei .....	+ 460	+ 304	+ 244	+ 116	+ 216	+ 188	+ 445	+ 286	+ 131	+ 66	+ 314	+ 220
Ungarn .....	+ 270	+ 158	+ 31	+ 16	+ 239	+ 142	+ 301	+ 201	+ 18	+ 11	+ 283	+ 190
Übriges Europa .....	+ 28	+ 14	+ 4	-	+ 24	+ 14	+ 20	+ 16	- 3	+ 1	+ 23	+ 17
Außereuropäisches Ausland .....	+ 15 308	+ 10 721	- 505	- 103	+ 15 813	+ 10 824	+ 7 065	+ 5 823	- 237	- 44	+ 7 302	+ 5 867
Afrika .....	+ 1 906	+ 1 053	+ 7	+ 2	+ 1 899	+ 1 055	+ 760	+ 575	- 60	- 35	+ 820	+ 610
Ägypten .....	+ 17	+ 27	- 4	+ 6	+ 21	+ 33	+ 100	+ 85	-	+ 4	+ 100	+ 89
Marokko .....	+ 607	+ 210	+ 2	-	+ 605	+ 210	+ 6	+ 13	+ 5	+ 1	- 1	+ 14
Nigeria .....	- 105	- 69	+ 5	+ 10	- 110	- 79	- 29	- 20	+ 3	+ 9	- 32	- 29
Südafrika .....	+ 136	+ 92	+ 88	+ 59	+ 48	+ 33	+ 60	+ 54	+ 27	+ 34	+ 33	+ 20
Tunesien .....	+ 268	+ 65	+ 11	+ 5	+ 257	+ 60	+ 80	+ 57	+ 2	+ 3	+ 78	+ 54
Übriges Afrika .....	+ 983	+ 728	- 95	- 70	+ 1 078	+ 798	+ 543	+ 412	- 97	- 78	+ 640	+ 490
Amerika .....	+ 571	+ 348	- 630	- 202	+ 1 201	+ 550	+ 549	+ 351	- 259	- 91	+ 808	+ 442
Argentinien .....	+ 69	+ 15	+ 9	+ 3	+ 60	+ 18	+ 41	+ 18	+ 6	+ 1	+ 35	+ 19
Brasilien .....	- 70	- 63	- 37	- 25	- 33	- 38	- 1	- 25	- 19	- 9	- 20	- 16
Chile .....	+ 63	+ 44	- 3	+ 4	+ 66	+ 40	+ 36	+ 22	+ 3	+ 3	+ 33	+ 19
Kanada .....	+ 76	+ 38	- 68	- 20	+ 144	+ 58	+ 62	+ 46	- 2	+ 2	+ 64	+ 44
Venezuela .....	+ 47	+ 14	+ 30	+ 12	+ 17	+ 2	+ 19	+ 10	+ 9	+ 6	+ 10	+ 4
Vereinigte Staaten ....	+ 131	+ 165	- 483	- 127	+ 614	+ 292	+ 332	+ 237	- 190	- 55	+ 522	+ 292
Übriges Amerika .....	+ 255	+ 135	- 78	- 43	+ 333	+ 178	+ 58	+ 43	- 66	- 37	+ 124	+ 80
Asien .....	+ 13 007	+ 9 413	+ 335	+ 214	+ 12 672	+ 9 199	+ 5 814	+ 4 944	+ 171	+ 144	+ 5 643	+ 4 800
Indien .....	+ 1 593	+ 1 468	- 12	-	+ 1 605	+ 1 468	+ 1 064	+ 1 049	- 3	+ 1	+ 1 067	+ 1 048
Indonesien .....	+ 338	+ 178	+ 36	+ 22	+ 302	+ 156	+ 149	+ 102	+ 15	+ 12	+ 134	+ 90
Iran .....	+ 1 625	+ 1 221	+ 217	+ 106	+ 1 408	+ 1 115	+ 362	+ 294	+ 76	+ 56	+ 286	+ 238
Israel .....	+ 215	+ 126	+ 33	+ 31	+ 182	+ 95	+ 198	+ 121	+ 23	+ 19	+ 175	+ 102
Japan .....	+ 111	+ 67	+ 36	+ 25	+ 75	+ 42	+ 119	+ 99	+ 17	+ 16	+ 102	+ 83
Korea, Republik .....	+ 139	+ 46	+ 4	+ 1	+ 135	+ 45	- 51	- 41	-	- 1	- 51	- 40
Syrien .....	+ 264	+ 195	+ 21	+ 11	+ 243	+ 184	+ 138	+ 133	+ 7	+ 6	+ 131	+ 127
Übriges Asien .....	+ 8 722	+ 6 112	-	+ 18	+ 8 722	+ 6 094	+ 3 835	+ 3 187	+ 36	+ 35	+ 3 799	+ 3 152
Australien und Ozeanien .....	- 176	- 93	- 217	- 113	+ 41	+ 20	- 58	- 47	- 89	- 62	+ 31	+ 15
Australien .....	- 186	- 98	- 199	- 99	+ 13	+ 1	- 67	- 54	- 78	- 53	+ 11	+ 1
Neuseeland .....	+ 28	+ 16	- 5	+ 6	+ 33	+ 22	+ 14	+ 11	- 6	+ 5	+ 20	+ 16
Übriges Australien und Ozeanien .....	- 18	- 11	- 13	- 8	- 5	- 3	- 5	- 4	- 5	- 4	-	-
Unbekanntes Ausland .....	+ 1 532	+ 1 173	+ 1 477	+ 1 123	+ 55	+ 50	+ 1 153	+ 953	+ 1 110	+ 913	+ 43	+ 40
Insgesamt ....	+ 69 554	+ 43 892	+ 14 091	+ 7 716	+ 55 463	+ 36 176	+ 32 835	+ 26 809	+ 7 874	+ 5 025	+ 24 961	+ 21 784

1) Ohne die außereurop. OECD-Länder Australien, Japan, Kanada, Neuseeland und die Vereinigten Staaten.

2) Einschl. Ostgebiete des Deutschen Reiches.