

BEVÖLKERUNG UND ERWERBSTÄTIGKEIT

FACHSERIE

1

Reihe 2.3

Wanderungen

2. Vierteljahr 1979

Statistisches Bundesamt
Bibliothek · Dokumentation · Archiv



HERAUSGEBER: STATISTISCHES BUNDESAMT WIESBADEN
VERLAG: W. KOHLHAMMER GMBH STUTTGART UND MAINZ
Bestellnummer: 2010230 – 79322

Statist. Bundesamt - Bibliothek



10-13945

Erschienen im Januar 1980

Nachdruck - auch auszugsweise - nur mit Quellenangabe gestattet

Preis: DM 2,30

Inhalt

	Seite
Einführung	4
Schaubilder	
Entwicklung der Gesamtwanderungen 1971 bis 1979	5
Wanderungen über die Grenzen des Bundesgebietes 1976 bis 1979	5
Saldo aus den Wanderungen über die Grenzen des Bundesgebietes 1971 bis 1979	6
Wanderungen von ausländischen Erwerbspersonen und Nichterwerbspersonen zwischen dem Bundesgebiet und dem Ausland 1976 bis 1979	6
T a b e l l e n t e i l	
1 Gesamtwanderungen 1973 bis 1979	7
2 Monatssalden aus den Wanderungen über die Grenzen des Bundesgebietes 1973 bis 1979	7
3 Wanderungen über die Grenzen des Bundesgebietes für deutsche und ausländische Erwerbspersonen und Nichterwerbspersonen im 2. Vierteljahr 1979	8
4 Wanderungen im 2. Vierteljahr 1979 nach Ländern des Bundesgebietes	9
5 Wanderungen der Deutschen und Ausländer im 2. Vierteljahr 1979 nach Ländern des Bundesgebietes	9
6 Wanderungen zwischen den Ländern des Bundesgebietes im 2. Vierteljahr 1979	
6.1 Personen insgesamt	10
6.2 Erwerbspersonen	11
7 Wanderungen über die Grenzen des Bundesgebietes im 2. Vierteljahr 1979 nach Herkunft und Ziel sowie nach Ländern des Bundesgebietes	
7.1 Personen insgesamt	12
7.2 Erwerbspersonen	13
8 Wanderungen zwischen dem Bundesgebiet und dem Ausland im 2. Vierteljahr 1979 nach Herkunfts- bzw. Zielländern	
8.1 Personen insgesamt/Deutsche/Ausländer	14
8.2 Erwerbspersonen/Deutsche/Ausländer	15
8.3 Wanderungssaldo/Deutsche/Ausländer	16

Die Angaben beziehen sich auf das Bundesgebiet; sie schließen Berlin (West) ein.

Zeichenerklärung

i = insgesamt	x = Nachweis ist nicht sinnvoll bzw.
m = männlich	Fragestellung trifft nicht zu
w = weiblich	- = nichts vorhanden

Ergebnisse der Länder in tieferer regionaler Gliederung werden in den "Statistischen Berichten" der Statistischen Landesämter unter der Kennziffer A III 1 veröffentlicht.

Einführung

Rechtsgrundlage der Wanderungsstatistik ist das Gesetz über die Statistik der Bevölkerungsbewegung und der Fortschreibung des Bevölkerungsstandes vom 4.7.1957 (BGBl. I S. 694) - ergänzt durch Änderungsgesetz vom 6.1.1971. Erhebungsgrundlage der Wanderungsstatistik sind die An- und Abmeldescheine, die nach den landesgesetzlichen Vorschriften bei einem Wohnungswechsel in den Einwohnermeldeämtern anfallen.

Die Wanderungsstatistik umfaßt die Bundesausenwanderung und die Bundesbinnenwanderung. Einmal erstreckt sie sich auf die Wanderungen über die Grenzen des Bundesgebietes bzw. auf die Wanderungen mit dem Ausland und zum anderen auf die Wanderungen von einer Gemeinde in eine andere Gemeinde innerhalb des Bundesgebietes. Unberücksichtigt bleiben die Umzüge innerhalb der Gemeinden (Ortsumzüge).

Zur Erfassung der Zuzüge und Fortzüge über die Grenzen des Bundesgebietes werden die An- bzw. Abmeldescheine benutzt. Im Gegensatz hierzu werden zur Erfassung der Wanderungen innerhalb des Bundesgebietes im allgemeinen nur die Anmeldescheine herangezogen, weil die Abmeldung gelegentlich versäumt wird. Aufbereitet und zu ersten Ergebnissen zusammengestellt werden die Wanderungen von den Statistischen Landesämtern. Um die Wanderungen von Bundesland zu Bundesland möglichst vollständig erfassen zu können, tauschen die Statistischen Landesämter untereinander für jeden dieser Wanderungsfälle die Daten aus. Bei solchen umfangreichen Materialergänzungen (Magnetbandaustausch) ist es jedoch nicht vermeidbar, daß die Anzahl der Zuzüge im Vergleich zu der der Fortzüge geringfügige Abweichungen (Aufbereitungsdifferenz) aufweisen kann, die in der Tabelle 4 ausgewiesen werden.

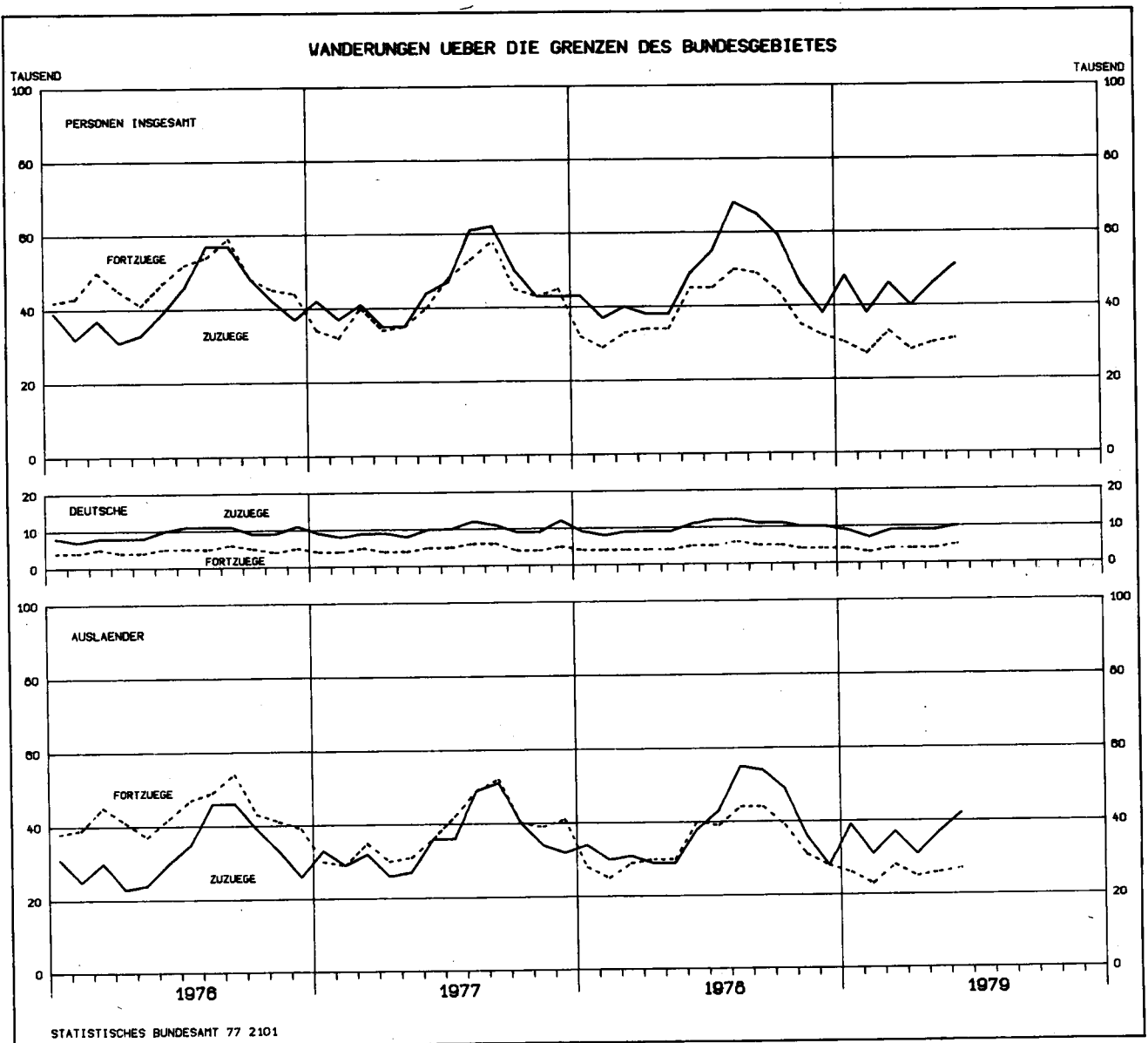
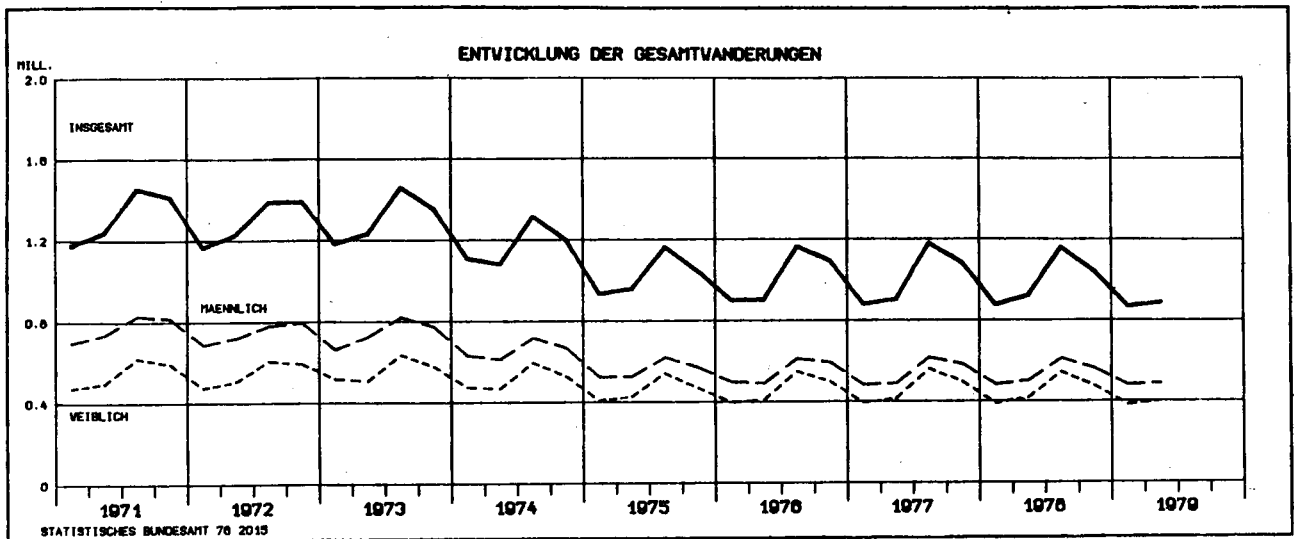
Nach den bisherigen Erfahrungen geben die Zahlen über die Fortzüge von Deutschen nach dem außereuropäischen Ausland keinen direk-

ten Aufschluß über den Umfang der "Auswanderung nach Übersee", weil die Fortzüge auch viele Personen umfassen, die beispielsweise als Entwicklungshelfer, Mitglieder des diplomatischen und konsularischen Dienstes, als Techniker, Kaufleute, Ärzte, Missionare und Studenten alleine oder mit ihren Angehörigen ins Ausland gehen, jedoch später wieder in die Bundesrepublik Deutschland zurückkehren.

In den Wanderungen zwischen dem Bundesgebiet und dem europäischen Ausland spiegelt sich vorwiegend das Ausmaß der Fluktuation wider, das durch die Zu- und Fortzüge der ausländischen Arbeitnehmer gekennzeichnet ist. Hier handelt es sich daher nur zu einem kleinen Teil um Einwanderung und Auswanderung im eigentlichen Sinne.

Bei der Bezeichnung Ausländer handelt es sich in diesem Bericht stets um Ausländer und Staatenlose. Bei den Nachweisen für Erwerbspersonen und Nichterwerbspersonen handelt es sich in der Wanderungsstatistik nicht um die Definitionen im Sinne des erwerbsstatistischen Konzepts, wie es z.B. beim Mikrozensus oder der Volkszählung verwandt wird. Als Erwerbsperson wird in der Wanderstatistik derjenige bezeichnet, der bei einem Wohnungswechsel im An- und Abmeldeschein eine Berufsbezeichnung angibt. Diese recht grobe Abgrenzung hat jedoch bei einer Nachprüfung anhand von Einzelfällen in verschiedenen Ausländerbehörden des Bundesgebietes zu Ergebnissen geführt, die in der Praxis eine brauchbare Übereinstimmung mit den Begriffen der Erwerbstätigkeitsstatistik ergeben.

Nähere Erläuterungen und langjährige Zahlenvergleiche sowie Ergebnisse der Wanderungsstatistik nach Stadt- und Landkreisen enthalten die Jahresbände der Wanderungen in dieser Veröffentlichungsreihe. Weitere Kreisergebnisse veröffentlichen die Statistischen Landesämter.



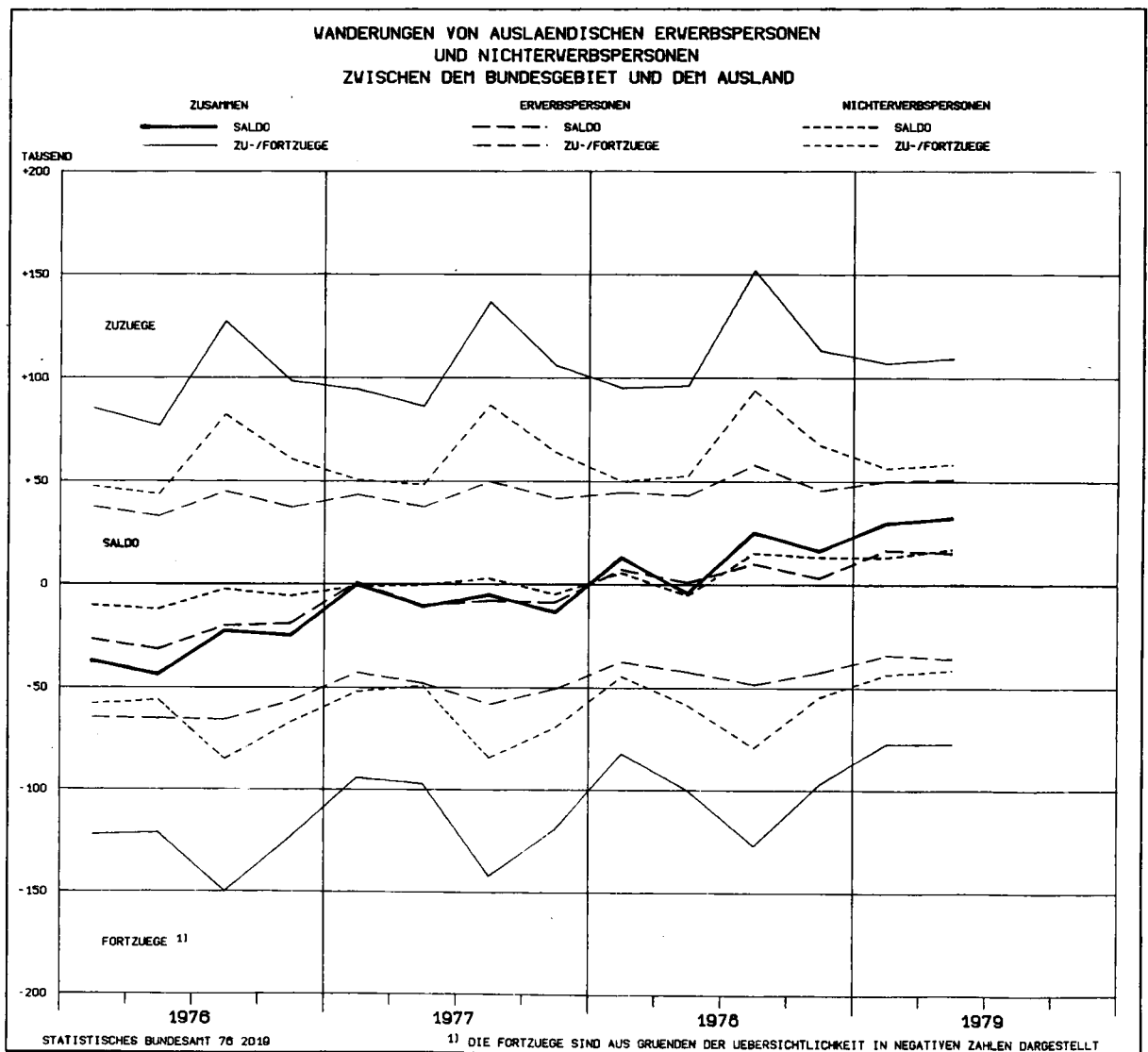
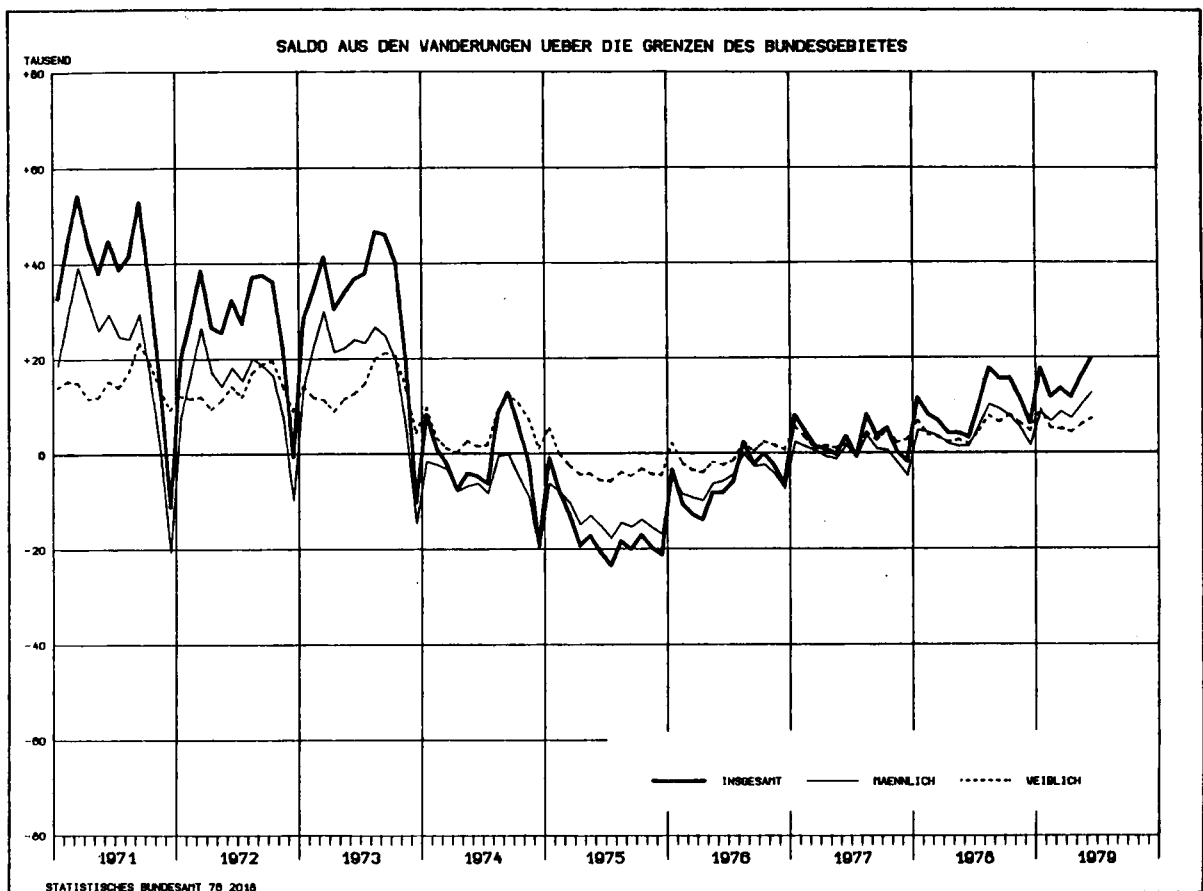


Tabelle 1
1 Gesamtwanderungen

Jahr	Wanderungen							
	Über die Grenzen des Bundesgebietes 1)						nach einer anderen Gemeinde im Bundesgebiet	
	Zuzüge		Fortzüge		Überschuß der Zu- (+) bzw. Fortzüge (-)		insgesamt	aus einem anderen Land
	insgesamt	darunter aus dem Ausland 2)	insgesamt	darunter nach dem Ausland 2)	insgesamt	gegenüber dem Ausland 2)		innerhalb der Länder 3)

Grundzahlen

1973	967 907	932 583	583 874	580 019	+ 384 033	+ 352 564	3 675 214	1 031 400	2 643 814
1974	629 786	601 013	639 136	635 613	- 9 350	- 34 600	3 432 142	929 744	2 502 398
1975	456 112	429 064	655 290	652 966	- 199 178	- 223 902	2 983 631	816 324	2 167 307
1976	498 667	476 286	570 888	569 133	- 72 221	- 92 847	2 989 401	795 564	2 193 837
1977	539 898	522 611	507 246	505 696	+ 32 652	+ 16 915	2 995 808	817 411	2 178 397
1978	575 904	559 620	460 528	458 769	+ 115 376	+ 100 851	2 957 072	813 716	2 143 356

1978 1. Vj	120 664	117 192	94 081	93 708	+ 26 583	+ 23 484	660 686	182 878	477 808
2. Vj	124 967	121 004	113 334	112 782	+ 11 633	+ 8 222	683 371	191 136	492 235
3. Vj	186 992	182 269	143 271	142 759	+ 43 721	+ 39 510	827 308	225 596	601 712
4. Vj	143 281	139 155	109 842	109 520	+ 33 439	+ 29 635	785 707	214 106	571 601
1979 1. Vj	132 483	129 219	89 280	89 011	+ 43 203	+ 40 208	646 674	176 911	469 763
2. Vj	137 562	133 333	89 959	89 562	+ 47 603	+ 43 771	661 520	184 292	477 228

je 1 000 Einwohner und 1 Jahr

1973	15,6	15,0	9,4	9,4	+ 6,2	+ 5,7	59,3	16,6	42,7
1974	10,1	9,7	10,3	10,2	- 0,2	- 0,6	55,3	15,0	40,3
1975	7,4	7,0	10,6	10,6	- 3,2	- 3,6	48,3	13,2	35,1
1976	8,1	7,7	9,3	9,2	- 1,2	- 1,5	48,6	12,9	35,7
1977	8,8	8,5	8,3	8,2	+ 0,5	+ 0,3	48,8	13,3	35,5
1978	9,4	9,1	7,5	7,5	+ 1,9	+ 1,6	48,2	13,3	34,9
1978 1. Vj	8,0	7,7	6,2	6,2	+ 1,8	+ 1,6	43,7	12,1	31,6
2. Vj	8,2	7,9	7,4	7,4	+ 0,8	+ 0,5	44,7	12,5	32,2
3. Vj	12,1	11,8	9,3	9,2	+ 2,8	+ 2,6	53,5	14,6	38,9
4. Vj	9,2	9,0	7,1	7,1	+ 2,2	+ 1,9	50,8	13,9	37,0
1979 1. Vj	8,8	8,5	5,9	5,9	+ 2,9	+ 2,7	42,8	11,7	31,1
2. Vj	9,0	8,7	5,9	5,9	+ 3,1	+ 2,9	43,3	12,1	31,2

1) Siehe Aufgliederung in Tabelle 7.
2) Ab 1975 einschl. Ostgebiete des Deutschen Reiches.

3) Ohne Ortsumzüge.

2 Monatssalden aus den Wanderungen über die Grenzen des Bundesgebietes
1 000

Jahr	Januar	Februar	März	April	Mai	Juni	Juli	August	September	Oktober	November	Dezember
1973	+ 28,2	+ 34,4	+ 41,3	+ 30,4	+ 33,8	+ 36,7	+ 37,9	+ 46,7	+ 46,0	+ 40,0	+ 18,8	- 10,3
m	+ 14,0	+ 22,5	+ 29,9	+ 21,4	+ 22,2	+ 24,0	+ 23,3	+ 26,6	+ 24,7	+ 19,4	+ 5,0	- 14,6
w	+ 14,3	+ 11,9	+ 11,4	+ 9,1	+ 11,6	+ 12,8	+ 14,7	+ 20,0	+ 21,3	+ 20,6	+ 13,8	+ 4,4
1974	+ 8,3	+ 1,0	- 2,2	- 7,6	- 4,1	- 4,7	- 6,3	+ 8,5	+ 12,9	+ 5,7	- 2,0	- 19,0
m	- 1,6	- 2,3	- 3,3	- 7,9	- 6,8	- 6,2	- 8,3	- 0,6	+ 0,2	+ 0,0	- 9,1	- 20,1
w	+ 9,9	+ 3,4	+ 1,1	+ 0,3	+ 2,7	+ 1,6	+ 1,9	+ 9,1	+ 12,7	+ 5,7	+ 7,2	+ 1,1
1975	- 0,8	- 8,1	- 12,8	- 19,3	- 17,2	- 20,7	- 23,5	- 18,4	- 20,1	- 17,1	- 19,7	- 21,3
m	- 6,2	- 8,0	- 10,3	- 14,9	- 13,0	- 15,1	- 17,7	- 14,5	- 15,4	- 13,9	- 15,5	- 16,9
w	+ 5,4	- 0,1	- 2,5	- 4,4	- 4,2	- 5,6	- 5,8	- 3,9	- 4,7	- 3,2	- 4,3	- 4,5
1976	- 3,4	- 10,6	- 12,8	- 13,9	- 8,2	- 8,2	- 5,9	+ 2,3	- 2,3	- 0,1	- 2,6	- 6,5
m	- 5,6	- 8,5	- 9,3	- 9,9	- 6,3	- 5,8	- 4,4	- 0,1	- 2,7	- 2,4	- 4,3	- 7,4
w	+ 2,2	- 2,0	- 3,5	- 4,0	- 1,8	- 2,4	- 1,5	+ 2,4	+ 0,4	+ 2,4	+ 1,7	+ 0,8
1977	+ 8,0	+ 4,6	+ 1,4	+ 0,9	- 0,2	+ 3,5	- 0,7	+ 8,0	+ 3,6	+ 5,2	+ 0,3	- 1,8
m	+ 2,4	+ 1,4	+ 0,5	- 0,7	- 1,2	+ 1,6	- 0,9	+ 3,7	+ 0,9	+ 0,6	- 2,0	- 4,7
w	+ 5,6	+ 3,2	+ 0,9	+ 1,6	+ 1,1	+ 1,9	+ 0,1	+ 4,3	+ 2,7	+ 4,7	+ 2,2	+ 2,9
1978	+ 11,6	+ 8,1	+ 6,8	+ 4,1	+ 4,2	+ 3,3	+ 10,2	+ 17,9	+ 15,7	+ 15,7	+ 11,6	+ 6,2
m	+ 4,8	+ 4,3	+ 3,5	+ 1,9	+ 1,4	+ 1,5	+ 5,7	+ 10,1	+ 9,2	+ 7,7	+ 5,3	+ 1,6
w	+ 6,8	+ 3,9	+ 3,3	+ 2,3	+ 2,8	+ 1,9	+ 4,6	+ 7,8	+ 6,5	+ 8,0	+ 6,3	+ 4,6
1979	+ 17,7	+ 11,8	+ 13,6	+ 11,7	+ 16,1	+ 19,8						
m	+ 8,5	+ 6,6	+ 8,6	+ 7,3	+ 10,1	+ 12,6						
w	+ 9,3	+ 5,2	+ 5,0	+ 4,4	+ 5,9	+ 7,3						

**3 Wanderungen über die Grenzen des Bundesgebietes für deutsche und ausländische
Erwerbspersonen und Nichterwerbspersonen im 2. Vierteljahr 1979**

Berichts- zeitraum	Zuzüge			Fortzüge			Wanderungssaldo		
	insgesamt	männlich	weiblich	insgesamt	männlich	weiblich	insgesamt	männlich	weiblich
<u>Personen insgesamt</u>									
1979 April	40 145	24 284	15 861	28 450	17 000	11 450	+ 11 695	+ 7 284	+ 4 411
Mai	46 281	28 027	18 254	30 202	17 884	12 318	+ 16 079	+ 10 143	+ 5 936
Juni	51 136	30 569	20 567	31 307	17 980	13 327	+ 19 829	+ 12 589	+ 7 240
2. Vj	137 562	82 880	54 682	89 959	52 864	37 095	+ 47 603	+ 30 016	+ 17 587
1978 2. Vj	124 967	71 815	53 152	113 334	67 146	46 188	+ 11 633	+ 4 669	+ 6 964
<u>Deutsche</u>									
1979 April	8 988	4 498	4 490	3 871	1 886	1 985	+ 5 117	+ 2 612	+ 2 505
Mai	9 389	4 614	4 775	4 348	2 035	2 313	+ 5 041	+ 2 579	+ 2 462
Juni	9 567	4 615	4 952	4 585	2 102	2 483	+ 4 982	+ 2 513	+ 2 469
2. Vj	27 944	13 727	14 217	12 804	6 023	6 781	+ 15 140	+ 7 704	+ 7 436
1978 2. Vj	28 644	13 899	14 745	12 978	6 312	6 666	+ 15 666	+ 7 587	+ 8 079
<u>Ausländer</u>									
1979 April	31 157	19 786	11 371	24 579	15 114	9 465	+ 6 578	+ 4 672	+ 1 906
Mai	36 892	23 413	13 479	25 854	15 849	10 005	+ 11 038	+ 7 564	+ 3 474
Juni	41 569	25 954	15 615	26 722	15 878	10 844	+ 14 847	+ 10 076	+ 4 771
2. Vj	109 618	69 153	40 465	77 155	46 841	30 314	+ 32 463	+ 22 312	+ 10 151
1978 2. Vj	96 323	57 916	38 407	100 356	60 834	39 522	- 4 033	- 2 918	- 1 115
<u>Erwerbspersonen insgesamt</u>									
1979 April	20 373	15 612	4 761	13 171	9 855	3 316	+ 7 202	+ 5 757	+ 1 445
Mai	22 745	17 651	5 094	13 916	10 445	3 471	+ 8 829	+ 7 206	+ 1 623
Juni	21 509	16 268	5 241	14 821	10 855	3 966	+ 6 688	+ 5 413	+ 1 275
2. Vj	64 627	49 531	15 096	41 908	31 155	10 753	+ 22 719	+ 18 376	+ 4 343
1978 2. Vj	57 049	42 247	14 802	48 438	35 485	12 953	+ 8 611	+ 6 762	+ 1 849
<u>Deutsche Erwerbspersonen</u>									
1979 April	4 335	2 711	1 624	1 884	1 143	741	+ 2 451	+ 1 568	+ 883
Mai	4 585	2 836	1 749	2 034	1 235	799	+ 2 551	+ 1 601	+ 950
Juni	4 524	2 752	1 772	2 146	1 264	882	+ 2 378	+ 1 488	+ 890
2. Vj	13 444	8 299	5 145	6 064	3 642	2 422	+ 7 380	+ 4 657	+ 2 723
1978 2. Vj	13 719	8 355	5 364	6 287	3 944	2 343	+ 7 432	+ 4 411	+ 3 021
<u>Ausländische Erwerbspersonen</u>									
1979 April	16 038	12 901	3 137	11 287	8 712	2 575	+ 4 751	+ 4 189	+ 562
Mai	18 160	14 815	3 345	11 882	9 210	2 672	+ 6 278	+ 5 605	+ 673
Juni	16 985	13 516	3 469	12 675	9 591	3 084	+ 4 310	+ 3 925	+ 385
2. Vj	51 183	41 232	9 951	35 844	27 513	8 331	+ 15 339	+ 13 719	+ 1 620
1978 2. Vj	43 330	33 892	9 438	42 151	31 541	10 610	+ 1 179	+ 2 351	- 1 172
<u>Nichterwerbspersonen insgesamt</u>									
1979 April	19 772	8 672	11 100	15 279	7 145	8 134	+ 4 493	+ 1 527	+ 2 966
Mai	23 536	10 376	13 160	16 286	7 439	8 847	+ 7 250	+ 2 937	+ 4 313
Juni	29 627	14 301	15 326	16 486	7 125	9 361	+ 13 141	+ 7 176	+ 5 965
2. Vj	72 935	33 349	39 586	48 051	21 709	26 342	+ 24 884	+ 11 640	+ 13 244
1978 2. Vj	67 918	29 568	38 350	64 896	31 661	33 235	+ 3 022	- 2 093	+ 5 115
<u>Deutsche Nichterwerbspersonen</u>									
1979 April	4 653	1 787	2 866	1 987	743	1 244	+ 2 666	+ 1 044	+ 1 622
Mai	4 804	1 778	3 026	2 314	800	1 514	+ 2 490	+ 978	+ 1 512
Juni	5 043	1 863	3 180	2 439	838	1 601	+ 2 604	+ 1 025	+ 1 579
2. Vj	14 500	5 428	9 072	6 740	2 381	4 359	+ 7 760	+ 3 047	+ 4 713
1978 2. Vj	14 925	5 544	9 381	6 691	2 368	4 323	+ 8 234	+ 3 176	+ 5 058
<u>Ausländische Nichterwerbspersonen</u>									
1979 April	15 119	6 885	8 234	13 292	6 402	6 890	+ 1 827	+ 483	+ 1 344
Mai	18 732	8 598	10 134	13 972	6 639	7 333	+ 4 760	+ 1 959	+ 2 801
Juni	24 584	12 438	12 146	14 047	6 287	7 760	+ 10 537	+ 6 151	+ 4 386
2. Vj	58 435	27 921	30 514	41 311	19 328	21 983	+ 17 124	+ 8 593	+ 8 531
1978 2. Vj	52 993	24 024	28 969	58 205	29 293	28 912	- 5 212	- 5 269	+ 57

4 Wanderungen im 2. Vierteljahr 1979 nach Ländern des Bundesgebietes

Land		nach einer anderen Gemeinde innerhalb der Länder	Wanderungen								
			über die Grenzen der Länder								
			Zuzüge			Fortzüge			Überschuß		
			ins- gesamt	über die Grenzen 1)	aus einem anderen Land	ins- gesamt	über die Grenzen 1)	nach einem anderen Land	der Zu- gesamt	(+) bzw. Fortzüge (-) aus den Wanderungen	zwischen den Ländern
				des Bundesgebietes			des Bundesgebietes			des Bundesgebietes	
Schleswig- Holstein	i	26 828	17 723	3 124	14 599	12 900	1 638	11 262	+ 4 823	+ 1 486	+ 3 337
	m	13 974	9 753	1 768	7 985	7 288	926	6 362	+ 2 465	+ 842	+ 1 623
	w	12 854	7 970	1 356	6 614	5 612	712	4 900	+ 2 358	+ 644	+ 1 714
Hamburg	i	-	14 022	4 511	9 511	14 387	2 463	11 924	- 365	+ 2 048	- 2 413
	m	-	8 051	2 842	5 209	7 944	1 545	6 399	+ 107	+ 1 297	- 1 190
	w	-	5 971	1 669	4 302	6 443	918	5 525	- 472	+ 751	- 1 223
Niedersachsen..	i	57 657	36 263	9 996	26 267	30 181	5 133	25 048	+ 6 082	+ 4 863	+ 1 219
	m	30 114	20 436	6 004	14 432	16 873	2 901	13 972	+ 3 563	+ 3 103	+ 460
	w	27 543	15 827	3 992	11 835	13 308	2 232	11 076	+ 2 519	+ 1 760	+ 759
Bremen	i	181	7 135	1 836	5 299	6 744	1 190	5 554	+ 391	+ 646	- 255
	m	111	4 159	1 125	3 034	3 788	759	3 029	+ 371	+ 366	+ 5
	w	70	2 976	711	2 265	2 956	431	2 525	+ 20	+ 280	- 260
Nordrhein- Westfalen	i	126 594	63 456	33 737	29 719	61 618	23 530	38 088	+ 1 838	+ 10 207	- 8 369
	m	66 972	36 670	19 758	16 912	34 969	13 657	21 312	+ 1 701	+ 6 101	- 4 400
	w	59 622	26 786	13 979	12 807	26 649	9 873	16 776	+ 137	+ 4 106	- 3 969
Hessen	i	44 970	35 895	14 148	21 747	29 094	9 719	19 375	+ 6 801	+ 4 429	+ 2 372
	m	23 588	20 935	8 826	12 109	16 710	5 741	10 969	+ 4 225	+ 3 085	+ 1 140
	w	21 382	14 960	5 322	9 638	12 384	3 978	8 406	+ 2 576	+ 1 344	+ 1 232
Rheinland- Pfalz	i	29 313	21 256	5 377	15 879	18 652	3 307	15 345	+ 2 604	+ 2 070	+ 534
	m	14 703	11 912	3 135	8 777	10 454	1 854	8 600	+ 1 458	+ 1 281	+ 177
	w	14 610	9 344	2 242	7 102	8 198	1 453	6 745	+ 1 146	+ 789	+ 357
Baden- Württemberg...	i	93 123	56 564	30 547	26 017	45 478	21 393	24 085	+ 11 086	+ 9 154	+ 1 932
	m	48 930	33 465	18 696	14 769	26 510	12 768	13 742	+ 6 955	+ 5 928	+ 1 027
	w	44 193	23 099	11 851	11 248	18 968	8 625	10 343	+ 4 131	+ 3 226	+ 905
Bayern	i	91 515	47 773	23 137	24 636	35 985	15 738	20 247	+ 11 788	+ 7 399	+ 4 389
	m	47 191	28 526	14 419	14 107	20 963	9 400	11 563	+ 7 563	+ 5 019	+ 2 544
	w	44 324	19 247	8 718	10 529	15 022	6 338	8 684	+ 4 225	+ 2 380	+ 1 845
Saarland	i	7 047	4 808	1 403	3 405	5 075	827	4 248	- 267	+ 576	- 843
	m	3 585	2 910	927	1 983	3 056	469	2 587	- 146	+ 458	- 604
	w	3 462	1 898	476	1 422	2 019	358	1 661	- 121	+ 118	- 239
Berlin (West)..	i	-	16 959	9 746	7 213	14 143	5 021	9 122	+ 2 816	+ 4 725	- 1 909
	m	-	9 750	5 380	4 370	7 999	2 844	5 155	+ 1 751	+ 2 536	- 785
	w	-	7 209	4 366	2 843	6 144	2 177	3 967	+ 1 065	+ 2 189	- 1 124
Bundesgebiet...	i	477 228	321 854	137 562	184 292	274 257	89 959	184 298	+ 47 597	+ 47 603	- 6
	m	249 168	186 567	82 880	103 687	156 554	52 864	103 690	+ 30 013	+ 30 016	- 3
	w	228 060	135 287	54 682	80 605	117 703	37 095	80 608	+ 17 584	+ 17 587	- 3

1) Siehe Aufgliederung in Tabelle 7.

a) Umzüge zwischen Bremen und Bremerhaven.- b) Aufbereitungsdifferenz; siehe Einführung S. 4.

**5 Wanderungen der Deutschen und Ausländer im 2. Vierteljahr 1979 nach
Ländern des Bundesgebietes**

Land	Zuzüge			Fortzüge			Wanderungssaldo		
	insgesamt	männlich	weiblich	insgesamt	männlich	weiblich	insgesamt	männlich	weiblich
Deutsche									
Schleswig-Holstein	14 552	7 864	6 688	10 958	6 114	4 844	+ 3 594	+ 1 750	+ 1 844
Hamburg	9 681	5 252	4 429	11 521	6 049	5 472	- 1 840	- 797	- 1 043
Niedersachsen	26 628	14 205	12 423	23 942	13 023	10 919	+ 2 686	+ 1 182	+ 1 504
Bremen	5 321	3 014	2 307	5 423	2 950	2 473	- 102	+ 64	- 166
Nordrhein-Westfalen	35 791	19 106	16 685	37 217	19 937	17 280	- 1 426	- 831	- 595
Hessen	21 619	11 449	10 170	18 098	9 673	8 425	+ 3 521	+ 1 776	+ 1 745
Rheinland-Pfalz	15 665	8 354	7 311	14 655	7 875	6 780	+ 1 010	+ 479	+ 531
Baden-Württemberg	27 544	14 838	12 706	22 954	12 315	10 639	+ 4 590	+ 2 523	+ 2 067
Bayern	24 572	12 948	11 624	19 773	10 657	9 116	+ 4 799	+ 2 291	+ 2 508
Saarland	3 381	1 916	1 465	3 846	2 149	1 697	- 465	- 233	- 232
Berlin (West)	7 646	4 395	3 251	8 880	4 899	3 981	- 1 234	- 504	- 730
Bundesgebiet ...	192 400	103 341	89 059	177 267	95 641	81 626	+ 15 133	+ 7 700	+ 7 433
Ausländer									
Schleswig-Holstein	3 171	1 889	1 282	1 942	1 174	768	+ 1 229	+ 715	+ 514
Hamburg	4 341	2 799	1 542	2 866	1 895	971	+ 1 475	+ 904	+ 571
Niedersachsen	9 635	6 231	3 404	6 239	3 850	2 389	+ 3 396	+ 2 381	+ 1 015
Bremen	1 814	1 145	669	1 321	838	483	+ 493	+ 307	+ 186
Nordrhein-Westfalen	27 665	17 564	10 101	24 401	15 032	9 369	+ 3 264	+ 2 532	+ 732
Hessen	14 276	9 486	4 790	10 996	7 037	3 959	+ 3 280	+ 2 449	+ 831
Rheinland-Pfalz	5 591	3 558	2 033	3 997	2 579	1 418	+ 1 594	+ 979	+ 615
Baden-Württemberg	29 020	18 627	10 393	22 524	14 195	8 329	+ 6 496	+ 4 432	+ 2 064
Bayern	23 201	15 578	7 623	16 212	10 306	5 906	+ 6 989	+ 5 272	+ 1 717
Saarland	1 427	994	433	1 229	907	322	+ 198	+ 87	+ 111
Berlin (West)	9 313	5 355	3 958	5 263	3 100	2 163	+ 4 050	+ 2 255	+ 1 795
Bundesgebiet ...	129 454	83 226	46 228	96 990	60 913	36 077	+ 32 464	+ 22 313	+ 10 151

6 Wanderungen zwischen den Ländern des Bundesgebietes im 2. Vierteljahr 1979

6.1 Personen insgesamt

Zielland Herkunftsland	Bundes- gebiet	Schles- wig- Hol- stein	Hamburg	Nieder- sachsen	Bremen	Nord- rhein- West- falen	Hessen	Rhein- land- Pfalz	Baden- Württem- berg	Bayern	Saar- land	Berlin (West)	
Zuzüge aus nebenstehenden Ländern													
Schleswig- Holstein	i m	11 262 6 362	x x	3 861 2 045	2 373 1 406	273 181	1 804 1 055	593 339	250 137	824 463	781 449	74 42	429 245
Hamburg	i m	11 924 6 399	5 655 2 898	x x	3 173 1 672	180 124	955 564	477 258	123 69	474 284	547 313	32 22	308 195
Niedersachsen	i m	25 048 13 972	2 588 1 504	2 315 1 227	x x	3 264 1 779	7 632 4 245	2 794 1 532	755 398	2 098 1 182	2 043 1 185	189 109	1 370 811
Bremen	i m	5 554 3 029	358 230	196 108	3 556 1 896	x x	540 292	229 118	54 29	236 134	234 133	15 11	136 78
Nordrhein- Westfalen	i m	38 087 21 312	2 604 1 455	1 203 699	8 890 4 779	658 359	x x	5 730 3 186	5 507 3 018	5 461 3 060	5 784 3 347	470 269	1 780 1 104
Hessen	i m	19 374 10 969	626 356	457 255	2 302 1 262	216 132	4 277 2 470	x x	3 144 1 778	3 789 2 088	3 472 1 957	427 267	662 404
Rheinland- Pfalz	i m	15 345 8 600	379 249	179 109	644 395	98 62	4 321 2 372	3 307 1 840	x x	3 332 1 848	1 533 864	1 190 655	362 232
Baden- Württemberg	i m	24 085 13 742	782 423	491 279	1 776 1 008	242 150	4 000 2 276	3 965 2 280	3 158 1 727	x x	7 998 4 567	654 404	1 019 628
Bayern	i m	20 247 11 563	834 440	416 244	1 706 996	185 104	3 669 2 153	3 104 1 692	1 273 699	7 730 4 469	x x	278 155	1 052 611
Saarland	i m	4 245 2 585	105 64	50 26	188 111	24 14	666 437	475 279	1 245 702	897 557	500 333	x x	95 62
Berlin (West)	i m	9 121 5 154	668 366	343 217	1 659 933	157 93	1 855 1 048	1 073 585	370 220	1 176 684	1 744 959	76 49	x x
Bundesgebiet ...	i m w	184 292 103 687 80 605	14 599 7 985 6 614	9 511 5 209 4 302	26 267 14 432 11 835	5 299 3 034 2 265	29 719 16 912 12 807	21 747 12 109 9 638	15 879 8 777 7 102	26 017 14 769 11 248	24 636 14 107 10 529	3 405 1 983 1 422	7 213 4 370 2 843

Überschuß der Zu- (+) bzw. Fortzüge (-) gegenüber nebenstehenden Ländern

Schleswig- Holstein	i m	x - 1 794 x - 853	- 215 - - 98 -	85 - 49 -	- 800 - - 400 -	33 - 17 -	129 + 112 +	42 - 40 +	53 - 9 -	31 - 22 -	239 121	
Hamburg	i m	+ 1 794 + 853	x + x +	858 - 445 +	16 - 16 -	248 + 135 +	20 - 3 -	56 - 40 +	17 + 5 +	131 - 69 -	18 - 4 -	35 22
Niedersachsen	i m	+ 215 - + 98 -	858 445	x - x -	292 - 117 -	1 258 + 534 +	492 + 270 +	111 + 29 +	322 + 174 +	337 + 189 -	1 - 2 -	289 122
Bremen	i m	+ 85 + + 49 -	16 + 16 +	292 117	x - x -	118 + 103 -	11 - 14 -	44 - 33 -	6 + 16 +	49 - 29 -	9 - 3 -	21 15
Nordrhein- Westfalen	i m	+ 800 + + 400 +	248 + 135 +	1 258 + 534 +	118 103	x + x +	1 453 + 716 +	1 186 + 646 +	1 461 + 784 +	2 115 - 1 194 -	196 - 168 +	75 56
Hessen	i m	+ 33 - + 17 -	20 - 3 -	492 - 270 +	11 - 14 -	1 453 716	x - x -	163 - 62 -	176 + 192 +	368 - 265 -	48 - 12 -	411 181
Rheinland- Pfalz	i m	+ 129 + + 112 +	56 - 40 -	111 + 29 +	44 - 33 -	1 186 + 646 +	163 62	x + x +	174 + 121 +	260 - 165 -	55 - 47 +	8 12
Baden- Württemberg	i m	- 42 + - 40 -	17 - 5 -	322 + 174 +	6 - 6 -	1 461 + 784 +	176 - 192 -	174 121	x + x +	268 - 98 -	243 - 153 -	157 56
Bayern	i m	+ 53 - - 9 -	131 - 69 -	337 - 189 -	49 - 29 -	2 115 - 1 194 -	368 - 265 -	260 - 165 -	268 98	x - x -	222 - 178 -	692 348
Saarland	i m	+ 31 + + 22 +	18 - 4 +	1 + 2 +	9 + 3 +	196 + 168 +	48 + 12 +	55 + 47 +	243 + 153 +	222 178	x + x +	19 13
Berlin (West)	i m	+ 239 + + 121 +	35 + 22 +	289 + 122 +	21 + 15 -	75 + 56 +	411 + 181 -	8 + 12 +	157 + 56 +	692 - 348 -	19 13	x x
Bundesgebiet ...	i m w	+ 3 337 - + 1 623 - + 1 714 -	- 2 413 - 1 190 - 1 223	+ 1 219 - + 460 + + 759 -	- 255 5 - - 260	- 8 368 - 4 400 - 3 968	+ 2 373 + + 1 140 + + 1 233 +	534 177 + 357 +	+ 1 932 + 1 027 + 905	+ 4 389 - + 2 544 - + 1 845 -	840 - 602 - 238 -	- 1 908 - 784 - 1 124

6 Wanderungen zwischen den Ländern des Bundesgebietes im 2. Vierteljahr 1979

6.2 Erwerbspersonen

Zielland Herkunftsland		Bundes- gebiet	Schles- wig- Hol- stein	Hamburg	Nieder- sachsen	Bremen	Nord- rhein- West- falen	Hessen	Rhein- land- Pfalz	Baden- Württem- berg	Bayern	Saar- land	Berlin (West)
Zuzüge aus nebenstehenden Ländern													
Schleswig- Holstein	i m	6 896 4 564	x x	2 365 1 433	1 478 1 036	203 153	1 067 752	335 221	151 103	479 320	518 342	52 35	248 169
Hamburg	i m	7 350 4 622	3 511 2 123	x x	1 880 1 169	120 94	594 415	293 183	89 54	280 194	374 242	22 15	187 133
Niedersachsen	i m	14 421 9 368	1 676 1 120	1 368 829	x x	2 058 1 283	4 194 2 749	1 503 951	376 255	1 183 799	1 281 845	93 64	689 473
Bremen	i m	3 266 2 099	249 188	107 66	2 066 1 296	x x	313 192	129 81	32 20	146 98	142 99	7 6	75 53
Nordrhein- Westfalen	i m	21 645 14 413	1 635 1 096	739 481	5 030 3 261	419 289	x x	3 134 2 058	2 896 1 919	3 086 2 067	3 534 2 437	221 152	951 653
Hessen	i m	11 249 7 450	391 253	275 178	1 250 794	141 92	2 377 1 637	x x	1 843 1 229	2 220 1 432	2 122 1 400	245 168	385 267
Rheinland- Pfalz	i m	9 215 5 980	274 210	117 73	398 266	74 53	2 445 1 585	2 053 1 298	x x	2 052 1 300	955 627	667 441	180 127
Baden- Württemberg	i m	14 584 9 558	511 299	286 185	1 000 657	150 104	2 289 1 535	2 414 1 584	1 877 1 213	x x	5 128 3 331	374 264	555 386
Bayern	i m	11 885 7 852	535 337	234 153	947 658	97 60	2 050 1 446	1 845 1 128	707 461	4 783 3 153	x x	154 101	533 355
Saarland	i m	2 705 1 861	90 59	31 18	123 81	18 10	405 301	300 199	748 511	576 389	362 262	x x	52 31
Berlin (West)	i m	4 990 3 315	361 235	237 160	869 571	92 62	1 017 682	556 373	216 149	657 451	948 607	37 25	x x
Bundesgebiet ...	i m w	108 206 71 082 37 124	9 233 5 920 3 313	5 759 3 576 2 183	15 041 9 789 5 252	3 372 2 200 1 172	16 751 11 294 5 457	12 562 8 076 4 486	8 935 5 914 3 021	15 462 10 203 5 259	15 364 10 192 5 172	1 872 1 271 601	3 855 2 647 1 208

Überschuß der Zu- (+) bzw. Fortzüge (-) gegenüber nebenstehenden Ländern

Schleswig- Holstein	i m	x - 1 146 x - 690	- 198 - 84 -	- 46 - 35 -	- 568 - 344 -	- 56 - 32 -	- 123 - 107 +	- 32 - 21 +	- 17 - 5 -	- 38 - 24 -	- 113 66	
Hamburg	i m	+ 1 146 + 690	x + x +	+ 512 + 340 +	+ 13 - 28 -	+ 145 + 66 +	+ 18 - 5 -	+ 28 - 19 +	+ 6 + 9 +	+ 140 - 89 -	+ 9 - 3 -	+ 50 27
Niedersachsen	i m	+ 198 - + 84 -	- 512 - 340	x ✓ x -	- 8 - 13 -	+ 836 + 512	- 253 - 157	+ 22 + 11	+ 183 + 142	- 334 - 187	- 30 - 17	- 180 98
Bremen	i m	+ 46 - + 35 -	- 13 - 28	+ 8 + 13	x - x -	- 106 - 97	- 12 - 11	- 42 - 33	+ 4 + 6	- 45 - 39	- 11 - 4	- 17 9
Nordrhein- Westfalen	i m	+ 568 + + 344 +	+ 145 + 66	+ 836 + + 512 +	+ 106 + 97	x + x +	+ 757 + + 421 +	+ 451 + + 334 +	+ 797 + + 532 +	+ 1 484 - 991	- 184 - 149	- 66 29
Hessen	i m	+ 56 - + 32 -	- 18 - 5	- 253 + - 157 +	+ 12 - 11	- 757 - 421	x - x -	- 210 - 69	- 194 + 152	+ 277 + 272	- 55 - 31	- 171 106
Rheinland- Pfalz	i m	+ 123 + + 107 +	+ 28 + 19	+ 22 + + 11 +	+ 42 - 33	- 451 + + 334 +	+ 210 + 69	x + x +	+ 175 + 87	+ 248 + 166	- 81 - 70	- 36 22
Baden- Württemberg	i m	+ 32 - - 21 -	+ 6 - 9	- 183 + - 142 +	+ 4 + 6	- 797 - 532	+ 194 + 152	- 175 - 87	x + x +	- 345 - 178	- 202 - 125	- 102 65
Bayern	i m	+ 17 - - 5 -	- 140 - 89	- 334 - - 187 -	- 45 - - 39 -	- 1 484 - 991	- 277 - 272	- 248 - 166	- 345 - 178	x - x -	- 208 - 161	- 415 252
Saarland	i m	+ 38 + + 24 +	+ 9 + 3	+ 30 + + 17 +	+ 11 + + 4 +	+ 184 + 149	+ 55 + + 31 +	+ 81 + + 70 +	+ 202 + + 125 +	+ 208 + 161	x + x +	+ 15 6
Berlin (West)	i m	+ 113 + + 66 +	+ 50 + 27	+ 180 + + 98 +	+ 17 + + 9 +	+ 66 + 29	+ 171 + + 106 +	+ 36 + + 22 +	+ 102 + + 65 +	- 415 - 252	- 15 - 6	x x
Bundesgebiet ...	i m w	+ 2 337 + 1 356 + 981	- 1 591 - 1 046 - 545	+ 620 + 421 + 199	+ 106 + 101 + 5	- 4 894 - 3 119 - 1 775	+ 1 313 + 626 + 687	- 280 - 66 - 214	+ 878 + 645 + 233	+ 3 479 + 2 340 + 1 139	- 833 - 590 - 243	- 1 135 - 668 - 467

7 Wanderungen über die Grenzen des Bundesgebietes im 2. Vierteljahr 1979 nach Herkunft und Ziel sowie nach Ländern des Bundesgebietes

7.1 Personen insgesamt

Gebiet	Bundes- gebiet	Schles- wig- Hol- stein	Ham- burg	Nieder- sachsen	Bremen	Nord- rhein- West- falen	Hessen	Rhein- land- Pfalz	Baden- Würt- tem- berg	Bayern	Saar- land	Berlin- (West)	
Zuzüge aus nebenstehenden Gebieten													
Deutsche Demokra- tische Republik .	i	3 240	94	109	340	46	836	367	104	511	460	24	349
	m	1 342	37	45	139	17	341	152	47	205	184	9	166
	w	1 898	57	64	201	29	495	215	57	306	276	15	183
Berlin (Ost)	i	646	4	4	37	1	66	26	10	21	14	-	463
	m	260	2	2	14	-	30	8	3	10	4	-	187
	w	386	2	2	23	1	36	18	7	11	10	-	276
Ausland, einschl. unbekanntes Ausland 1)	i	133 333	3 026	4 168	9 616	1 789	32 835	13 755	5 253	29 923	22 663	1 371	8 934
	m	80 994	1 729	2 604	5 850	1 108	19 387	8 666	3 075	18 407	14 231	910	5 027
	w	52 339	1 297	1 564	3 766	681	13 448	5 089	2 178	11 516	8 432	461	3 907
Ungeklärt und ohne Angabe	i	343	-	230	3	-	-	-	10	92	-	8	-
	m	284	-	191	1	-	-	-	10	74	-	8	-
	w	59	-	39	2	-	-	-	-	18	-	-	-
Insgesamt ...	i	137 562	3 124	4 511	9 996	1 836	33 737	14 148	5 377	30 547	23 137	1 403	9 746
	m	82 880	1 768	2 842	6 004	1 125	19 758	8 826	3 135	18 696	14 419	927	5 380
	w	54 682	1 356	1 669	3 992	711	13 979	5 322	2 242	11 851	8 718	476	4 366

Fortzüge nach nebenstehenden Gebieten

Deutsche Demokra- tische Republik .	i	322	5	4	17	5	37	17	3	126	87	17	4
	m	115	1	2	9	1	10	8	1	47	31	4	1
	w	207	4	2	8	4	27	9	2	79	56	13	3
Berlin (Ost)	i	25	-	2	-	-	2	2	-	7	1	-	11
	m	10	-	1	-	-	1	-	-	2	-	-	6
	w	15	-	1	-	-	1	2	-	5	1	-	5
Ausland, einschl. unbekanntes Ausland 1)	i	89 562	1 633	2 408	5 116	1 185	23 491	9 700	3 304	21 259	15 650	810	5 006
	m	52 696	925	1 500	2 892	758	13 646	5 733	1 853	12 718	9 369	465	2 837
	w	36 866	708	908	2 224	427	9 845	3 967	1 451	8 541	6 281	345	2 169
Ungeklärt und ohne Angabe	i	50	-	49	-	-	-	-	-	1	-	-	-
	m	43	-	42	-	-	-	-	-	1	-	-	-
	w	7	-	7	-	-	-	-	-	-	-	-	-
Insgesamt ...	i	89 959	1 638	2 463	5 133	1 190	23 530	9 719	3 307	21 393	15 738	827	5 021
	m	52 864	926	1 545	2 901	759	13 657	5 741	1 854	12 768	9 400	469	2 844
	w	37 095	712	918	2 232	431	9 873	3 978	1 453	8 625	6 338	358	2 177

Überschuß der Zu- (+) bzw. Fortzüge (-) gegenüber nebenstehenden Gebieten

Deutsche Demokra- tische Republik .	i	+ 2 918	+ 89	+ 105	+ 323	+ 41	+ 799	+ 350	+ 101	+ 385	+ 373	+ 7	+ 345
	m	+ 1 227	+ 36	+ 43	+ 130	+ 16	+ 331	+ 144	+ 46	+ 158	+ 153	+ 5	+ 165
	w	+ 1 691	+ 53	+ 62	+ 193	+ 25	+ 468	+ 206	+ 55	+ 227	+ 220	+ 2	+ 180
Berlin (Ost)	i	+ 621	+ 4	+ 2	+ 37	+ 1	+ 64	+ 24	+ 10	+ 14	+ 13	-	+ 452
	m	+ 250	+ 2	+ 1	+ 14	-	+ 29	+ 8	+ 3	+ 8	+ 4	-	+ 181
	w	+ 371	+ 2	+ 1	+ 23	+ 1	+ 35	+ 16	+ 7	+ 6	+ 9	-	+ 271
Ausland, einschl. unbekanntes Ausland 1)	i	+ 43 771	+ 1 393	+ 1 760	+ 4 500	+ 604	+ 9 344	+ 4 055	+ 1 949	+ 8 664	+ 7 013	+ 561	+ 3 928
	m	+ 28 298	+ 804	+ 1 104	+ 2 958	+ 350	+ 5 741	+ 2 933	+ 1 222	+ 5 689	+ 4 862	+ 445	+ 2 190
	w	+ 15 473	+ 589	+ 656	+ 1 542	+ 254	+ 3 603	+ 1 122	+ 727	+ 2 975	+ 2 151	+ 116	+ 1 738
Ungeklärt und ohne Angabe	i	+ 293	-	+ 181	+ 3	-	-	-	+ 10	+ 91	-	+ 8	-
	m	+ 241	-	+ 149	+ 1	-	-	-	+ 10	+ 73	-	+ 8	-
	w	+ 52	-	+ 32	+ 2	-	-	-	-	+ 18	-	-	-
Insgesamt ...	i	+ 47 603	+ 1 486	+ 2 048	+ 4 863	+ 646	+ 10 207	+ 4 429	+ 2 070	+ 9 154	+ 7 399	+ 576	+ 4 725
	m	+ 30 016	+ 842	+ 1 297	+ 3 103	+ 366	+ 6 101	+ 3 085	+ 1 281	+ 5 928	+ 5 019	+ 458	+ 2 536
	w	+ 17 587	+ 644	+ 751	+ 1 760	+ 280	+ 4 106	+ 1 344	+ 789	+ 3 226	+ 2 380	+ 118	+ 2 189

1) Einschl. Ostgebiete des Deutschen Reiches.

7 Wanderungen über die Grenzen des Bundesgebietes im 2. Vierteljahr 1979 nach Herkunft und Ziel sowie nach Ländern des Bundesgebietes

7.2 Erwerbspersonen

Gebiet	Bundes- gebiet	Schles- wig- Hol- stein	Ham- burg	Nieder- sachsen	Bremen	Nord- rhein- West- falen	Hessen	Rhein- land- Pfalz	Baden- Würt- tem- berg	Bayern	Saar- land	Berlin- (West)	
Zuzüge aus nebenstehenden Gebieten													
Deutsche Demokratische Republik	i	1 122	27	47	105	17	305	119	47	175	137	6	137
	m	617	15	28	63	10	164	62	27	90	79	3	76
	w	505	12	19	42	7	141	57	20	85	58	3	61
Berlin (Ost)	i	246	2	2	14	-	26	12	4	8	4	-	174
	m	112	2	2	6	-	16	4	2	5	1	-	74
	w	134	-	-	8	-	10	8	2	3	3	-	100
Ausland, einschl. unbekanntes Ausland 1)	i	63 020	1 405	1 995	4 317	861	14 756	7 134	2 429	14 473	12 035	525	3 090
	m	48 585	1 038	1 530	3 341	685	11 323	5 598	1 842	11 478	9 166	392	2 192
	w	14 435	367	465	976	176	3 433	1 536	587	2 995	2 869	133	898
Ungeklärt und ohne Angabe	i	239	-	188	-	-	-	-	7	42	-	2	-
	m	217	-	172	-	-	-	-	7	36	-	2	-
	w	22	-	16	-	-	-	-	-	6	-	-	-
Insgesamt ...	i	64 627	1 434	2 232	4 436	878	15 087	7 265	2 487	14 698	12 176	533	3 401
	m	49 531	1 055	1 732	3 410	695	11 503	5 664	1 878	11 609	9 246	397	2 342
	w	15 096	379	500	1 026	183	3 584	1 601	609	3 089	2 930	136	1 059

Fortzüge nach nebenstehenden Gebieten

Deutsche Demokra- tische Republik .	i	61	1	2	5	1	7	4	-	21	16	4	-
	m	34	1	2	3	-	5	3	-	10	8	2	-
	w	27	-	-	2	1	2	1	-	11	8	2	-
Berlin (Ost)	i	5	-	-	-	-	-	-	-	-	-	-	5
	m	5	-	-	-	-	-	-	-	-	-	-	5
	w	-	-	-	-	-	-	-	-	-	-	-	-
Ausland, einschl. unbekanntes Ausland 1)	i	41 799	784	1 382	2 285	638	11 097	5 092	1 614	11 600	4 831	372	2 104
	m	31 078	564	1 055	1 728	519	8 314	3 751	1 185	8 799	3 436	268	1 459
	w	10 721	220	327	557	119	2 783	1 341	429	2 801	1 395	104	645
Ungeklärt und ohne Angabe	i	43	-	42	-	-	-	-	-	1	-	-	-
	m	38	-	37	-	-	-	-	-	1	-	-	-
	w	5	-	5	-	-	-	-	-	-	-	-	-
Insgesamt ...	i	41 908	785	1 426	2 290	639	11 104	5 096	1 614	11 622	4 847	376	2 109
	m	31 155	565	1 094	1 731	519	8 319	3 754	1 185	8 810	3 444	270	1 464
	w	10 753	220	332	559	120	2 785	1 342	429	2 812	1 403	106	645

Überschuß der Zu- (+) bzw. Fortzüge (-) gegenüber nebenstehenden Gebieten

Deutsche Demokratische Republik .	i	+ 1 061	+	26	+	45	+	100	+	16	+	298	+	115	+	47	+	154	+	121	+	2	+	137
	m	+ 583	+	14	+	26	+	60	+	10	+	159	+	59	+	27	+	80	+	71	+	1	+	76
	w	+ 478	+	12	+	19	+	40	+	6	+	139	+	56	+	20	+	74	+	50	+	1	+	61
Berlin (Ost)	i	+ 241	+	2	+	2	+	14		-	+	26	+	12	+	4	+	8	+	4		-	+	169
	m	+ 107	+	2	+	2	+	6		-	+	16	+	4	+	2	+	5	+	1		-	+	69
	w	+ 134		-		-	+	3		-	+	10	+	8	+	2	+	3	+	3		-	+	100
Ausland, einschl. unbekanntes Ausland 1)	i	+21 221	+	621	+	613	+	2 032	+	223	+	3 659	+	2 042	+	815	+	2 873	+	7 204	+	153	+	986
	m	+17 507	+	474	+	475	+	1 613	+	166	+	3 009	+	1 847	+	657	+	2 679	+	5 730	+	124	+	733
	w	+ 3 714	+	147	+	138	+	419	+	57	+	650	+	195	+	158	+	194	+	1 474	+	29	+	253
Ungeklärt und ohne Angabe	i	+ 196		-	+	146		-		-		-		-	+	7	+	41		-	+	2	-	
	m	+ 179		-	+	135		-		-		-		-	+	7	+	35		-	+	2	-	
	w	+ 17		-	+	11		-		-		-		-	+	-	+	6		-		-	-	
Insgesamt ...	i	+22 719	+	649	+	806	+	2 146	+	239	+	3 983	+	2 169	+	873	+	3 076	+	7 329	+	157	+	1 292
	m	+18 376	+	490	+	638	+	1 679	+	176	+	3 184	+	1 910	+	693	+	2 799	+	5 802	+	127	+	878
	w	+ 4 343	+	159	+	168	+	467	+	63	+	799	+	259	+	180	+	277	+	1 527	+	30	+	414

1) Einschl. Ostgebiete des Deutschen Reiches.

8 Wanderungen zwischen dem Bundesgebiet und dem Ausland im 2. Vierteljahr 1979 nach Herkunfts- bzw. Zielländern

8.1 Personen insgesamt

Herkunfts- bzw. Zielland	Zuzüge						Fortzüge					
	insgesamt		Deutsche		Ausländer		insgesamt		Deutsche		Ausländer	
	insges.	männl.	zus.	männl.	zus.	männl.	insges.	männl.	zus.	männl.	zus.	männl.
Europäisches Ausland	107 168	64 299	17 799	8 804	89 369	55 495	72 699	42 504	6 669	3 109	66 030	39 395
OECD-Länder ¹⁾	75 942	48 377	5 551	2 912	70 391	45 465	56 506	33 822	6 303	2 930	50 203	30 892
Belgien	1 017	546	550	285	467	261	969	524	640	334	329	190
Dänemark	427	252	84	56	343	196	377	204	145	82	232	122
Frankreich	3 509	2 111	783	432	2 726	1 679	2 772	1 420	868	366	1 904	1 054
Großbritannien u. Nordirland	5 015	3 203	528	248	4 487	2 955	3 260	1 914	508	212	2 752	1 702
Irland	731	409	30	17	701	392	353	216	50	26	303	190
Italien	19 352	13 664	559	258	18 793	13 406	16 566	10 954	679	286	15 887	10 668
Luxemburg	189	111	77	47	112	64	168	93	81	37	87	56
Niederlande	2 027	1 184	715	405	1 312	779	1 693	949	672	330	1 021	619
EG-Länder	32 267	21 480	3 326	1 748	28 941	19 732	26 158	16 274	3 643	1 673	22 515	14 601
Finnland	602	239	42	21	560	218	295	130	34	17	261	113
Griechenland	2 520	1 489	92	37	2 428	1 452	7 083	3 843	171	78	6 912	3 765
Island	32	21	6	4	26	17	27	15	4	2	23	13
Norwegen	183	102	34	20	149	82	216	115	50	21	166	94
Österreich	5 976	4 295	703	374	5 273	3 921	3 452	2 268	824	368	2 628	1 900
Portugal	664	335	74	37	590	298	1 351	690	71	41	1 280	649
Schweden	486	279	73	45	413	234	432	226	108	58	324	168
Schweiz	1 634	891	611	306	1 023	585	1 640	833	847	404	793	429
Spanien	1 304	681	430	236	874	445	3 343	1 907	465	233	2 878	1 674
Türkei	30 274	18 565	160	84	30 114	18 481	12 509	7 521	86	35	12 423	7 486
Bulgarien	143	72	7	4	136	68	101	61	1	-	100	61
Jugoslawien	9 220	5 085	95	39	9 125	5 046	10 396	5 863	114	57	10 282	5 806
Polen 2)	14 675	7 384	8 650	4 196	6 025	3 188	3 634	1 755	157	73	3 477	1 682
Rumänien	2 450	1 154	1 654	782	796	372	458	252	21	10	437	242
Sowjetunion	2 077	993	1 565	738	512	255	199	105	22	10	177	95
Tschechoslowakei	1 433	586	226	104	1 207	482	764	328	10	3	754	325
Ungarn	1 194	626	33	15	1 161	611	603	296	15	11	588	285
Übriges Europa	34	22	18	14	16	8	38	22	26	15	12	7
Außereuropäisches Ausland	25 881	16 451	5 910	3 014	19 971	13 437	16 620	9 979	5 614	2 630	11 006	7 349
Afrika	4 592	2 964	1 382	777	3 210	2 187	2 495	1 720	813	459	1 682	1 261
Ägypten	343	253	37	20	306	233	290	218	37	16	253	202
Marokko	733	356	29	17	704	339	266	196	20	14	246	182
Nigeria	306	206	160	87	146	119	229	168	89	58	140	110
Südafrika	739	406	527	310	212	96	308	156	205	105	103	51
Tunesien	302	162	34	16	268	146	339	230	31	13	308	217
Übriges Afrika	2 169	1 581	595	327	1 574	1 254	1 063	752	431	253	632	499
Amerika	7 871	4 120	2 866	1 292	5 005	2 828	7 550	3 710	3 604	1 487	3 946	2 223
Argentinien	428	246	182	106	246	140	232	135	109	65	123	70
Brasilien	647	334	274	148	373	186	537	282	248	130	289	152
Chile	190	92	67	37	123	55	172	91	50	25	122	66
Kanada	689	352	241	124	448	228	776	383	433	206	343	177
Venezuela	138	77	89	49	49	28	125	74	70	42	55	32
Vereinigte Staaten	4 752	2 506	1 547	572	3 205	1 934	4 995	2 331	2 324	813	2 671	1 518
Übriges Amerika	1 027	513	466	256	561	257	713	414	370	206	343	208
Asien	12 625	8 945	1 341	764	11 284	8 181	5 953	4 223	898	522	5 055	3 701
Indien	1 687	1 438	85	45	1 602	1 393	523	392	68	39	455	353
Indonesien	285	182	47	28	238	154	273	169	68	35	205	134
Iran	1 545	1 036	443	228	1 102	808	1 016	677	128	55	888	622
Israel	351	219	81	47	270	172	243	150	47	27	196	123
Japan	1 060	629	54	27	1 006	602	687	404	47	26	640	378
Korea, Republik	338	187	24	15	314	172	301	181	19	11	282	170
Syrien	462	343	20	11	442	332	252	195	11	5	241	190
Übriges Asien	6 897	4 911	587	363	6 310	4 548	2 658	2 055	510	324	2 148	1 731
Australien und Ozeanien	793	422	321	181	472	241	622	326	299	162	323	164
Australien	697	375	286	164	411	211	533	276	261	138	272	138
Neuseeland	73	35	19	9	54	26	56	31	18	12	38	19
Übriges Australien und Ozeanien	23	12	16	8	7	4	33	19	20	12	13	7
Unbekanntes Ausland	284	244	195	167	89	77	243	213	163	146	80	67
Insgesamt ...	133 333	80 994	23 904	11 985	109 429	69 009	89 562	52 696	12 446	5 885	77 116	46 811

1) Ohne die außereurop. OECD-Länder Australien, Japan, Kanada, Neuseeland und die Vereinigten Staaten.

2) Einschl. Ostgebiete des Deutschen Reiches.

8 Wanderungen zwischen dem Bundesgebiet und dem Ausland im 2. Vierteljahr 1979 nach Herkunfts- bzw. Zielländern
8.2 Erwerbspersonen

Herkunfts- bzw. Zielland	Zuzüge						Fortzüge					
	insgesamt		Deutsche		Ausländer		insgesamt		Deutsche		Ausländer	
	insges.	männl.	zus.	männl.	zus.	männl.	insges.	männl.	zus.	männl.	zus.	männl.
Europäisches Ausland	50 923	39 002	9 111	5 489	41 812	33 513	34 223	25 334	3 214	1 826	31 009	23 508
OECD-Länder ¹⁾	35 822	28 798	2 812	1 812	33 010	26 986	27 168	20 147	3 062	1 719	24 106	18 428
Belgien	534	365	256	167	278	198	444	303	297	190	147	113
Dänemark	254	176	47	37	207	139	205	132	74	50	131	82
Frankreich	2 350	1 621	424	278	1 926	1 343	1 515	941	448	228	1 067	713
Großbritannien u. Nordirland	3 507	2 584	280	160	3 227	2 424	1 739	1 214	255	125	1 484	1 089
Irland	518	291	16	10	502	281	166	126	24	19	142	107
Italien	13 152	11 256	252	146	12 900	11 110	9 427	7 738	280	146	9 147	7 592
Luxemburg	128	80	48	33	80	47	88	53	46	22	42	31
Niederlande	1 196	858	376	280	820	578	876	611	329	215	547	396
EG-Länder	21 639	17 231	1 699	1 111	19 940	16 120	14 460	11 118	1 753	995	12 707	10 123
Finnland	278	114	26	17	252	97	145	78	22	14	123	64
Griechenland	929	737	40	18	889	719	3 390	2 156	81	42	3 309	2 114
Island	19	13	5	3	14	10	10	6	2	1	8	5
Norwegen	86	56	21	16	65	40	90	53	19	12	71	41
Österreich	4 750	3 736	370	240	4 380	3 496	1 759	1 287	365	195	1 394	1 092
Portugal	218	170	26	18	192	152	627	414	34	24	593	390
Schweden	270	188	37	29	233	159	191	129	51	31	140	98
Schweiz	999	623	315	191	684	432	928	515	481	243	447	272
Spanien	564	382	221	145	343	237	1 639	1 178	219	145	1 420	1 033
Türkei	6 070	5 548	52	24	6 018	5 524	3 929	3 213	35	17	3 894	3 196
Bulgarien	88	60	3	2	85	58	51	39	-	-	51	39
Jugoslawien	3 743	3 043	33	18	3 710	3 025	4 460	3 353	41	25	4 419	3 328
Polen 2)	7 862	5 075	4 622	2 738	3 240	2 337	1 726	1 218	68	51	1 658	1 167
Rumänien	1 149	695	773	461	376	234	215	165	7	5	208	160
Sowjetunion	1 012	540	732	376	280	164	110	75	11	5	99	70
Tschechoslowakei	543	305	100	59	443	246	247	160	3	3	244	157
Ungarn	677	466	21	11	656	455	225	162	6	6	219	156
Übriges Europa	27	20	15	12	12	8	21	15	16	12	5	3
Außereuropäisches Ausland	11 856	9 358	2 683	1 814	9 173	7 544	7 366	5 553	2 618	1 627	4 748	3 926
Afrika	2 008	1 602	670	492	1 338	1 110	1 252	1 038	464	331	788	707
Ägypten	177	154	13	8	164	146	126	111	11	8	115	103
Marokko	171	145	17	12	154	133	129	121	11	9	118	112
Nigeria	171	150	66	52	105	98	124	105	54	42	70	63
Südafrika	335	240	241	185	94	55	145	93	106	65	39	28
Tunesien	110	88	22	11	88	77	150	133	15	9	135	124
Übriges Afrika	1 044	825	311	224	733	601	578	475	267	198	311	277
Amerika	3 371	2 255	1 199	700	2 172	1 555	3 030	1 907	1 541	834	1 489	1 073
Argentinien	203	152	82	63	121	89	93	73	47	36	46	37
Brasilien	280	196	122	88	158	108	223	173	103	79	120	94
Chile	58	42	27	20	31	22	60	46	18	14	42	32
Kanada	322	203	131	80	191	123	307	192	188	116	119	76
Venezuela	67	50	47	36	20	14	57	42	41	31	16	11
Vereinigte Staaten	2 019	1 338	593	266	1 426	1 072	1 962	1 139	962	424	1 000	715
Übriges Amerika	422	274	197	147	225	127	328	242	182	134	146	108
Asien	6 090	5 232	647	504	5 443	4 728	2 812	2 413	471	360	2 341	2 053
Indien	1 114	1 042	40	28	1 074	1 014	286	247	33	26	253	221
Indonesien	102	75	24	20	78	55	101	79	29	22	72	57
Iran	557	442	210	149	347	293	357	316	48	30	309	286
Israel	180	131	33	24	147	107	93	71	23	16	70	55
Japan	419	357	24	18	395	339	238	211	25	16	213	195
Korea, Republik	121	90	9	8	112	82	173	116	12	10	161	106
Syrien	230	218	3	3	227	215	114	109	3	1	111	108
Übriges Asien	3 367	2 877	304	254	3 063	2 623	1 450	1 264	298	239	1 152	1 025
Australien und Ozeanien	387	269	167	118	220	151	272	195	142	102	130	93
Australien	337	237	147	106	190	131	230	166	122	88	108	78
Neuseeland	36	23	11	6	25	17	25	18	9	7	16	11
Übriges Australien und Ozeanien	14	9	9	6	5	3	17	11	11	7	6	4
Unbekanntes Ausland	241	225	166	155	75	70	210	191	147	134	63	57
Insgesamt ...	63 020	48 585	11 960	7 458	51 060	41 127	41 799	31 078	5 979	3 587	35 820	27 491

1) Ohne die außereurop. OECD-Länder Australien, Japan, Kanada, Neuseeland und die Vereinigten Staaten.

2) Einschl. Ostgebiete des Deutschen Reiches.

8 Wanderungen zwischen dem Bundesgebiet und dem Ausland im 2. Vierteljahr 1979 nach Herkunfts- bzw. Zielländern

8.3 Wanderungssaldo

Herkunfts- bzw. Zielland	Überschuß der Zu- (+) bzw. Fortzüge (-)											
	Personen insgesamt						Erwerbspersonen					
	insgesamt		Deutsche		Ausländer		insgesamt		Deutsche		Ausländer	
	insges.	männl.	zus.	männl.	zus.	männl.	insges.	männl.	zus.	männl.	zus.	männl.
Europäisches Ausland	+ 34 469 +	21 795 +	11 130 +	5 695 +	23 339 +	16 100 +	16 700 +	13 668 +	5 897 +	3 663 +	10 803 +	10 005 +
OECD-Länder ¹⁾	+ 19 436 +	14 555 -	752 -	18 +	20 188 +	14 573 +	8 654 +	8 651 -	250 +	93 +	8 904 +	8 558 +
Belgien	+ 48 +	22 -	90 -	49 +	138 +	71 +	90 +	62 -	41 -	23 +	131 +	85 +
Dänemark	+ 50 +	48 -	61 -	26 +	111 +	74 +	49 +	44 -	27 -	13 +	76 +	57 +
Frankreich	+ 737 +	691 -	85 +	66 +	822 +	625 +	835 +	680 -	24 +	50 +	859 +	630 +
Großbritannien u. Nordirland	+ 1 755 +	1 289 +	20 +	36 +	1 735 +	1 253 +	1 768 +	1 370 +	25 +	35 +	1 743 +	1 335 +
Irland	+ 378 +	193 -	20 -	9 +	398 +	202 +	352 +	165 -	8 -	9 +	360 +	174 +
Italien	+ 2 786 +	2 710 -	120 -	28 +	2 906 +	2 738 +	3 725 +	3 518 -	28 -	-	3 753 +	3 518 +
Luxemburg	+ 21 +	18 -	4 +	10 +	25 +	8 +	40 +	27 +	2 +	11 +	38 +	16 +
Niederlande	+ 334 +	235 +	43 +	75 +	291 +	160 +	320 +	247 +	47 +	65 +	273 +	182 +
EG-Länder	+ 6 109 +	5 206 -	317 +	75 +	6 426 +	5 131 +	7 179 +	6 113 -	54 +	116 +	7 233 +	5 997 +
Finnland	+ 307 +	109 +	8 +	4 +	299 +	105 +	133 +	36 +	4 +	3 +	129 +	33 +
Griechenland	- 4 563 -	2 354 -	79 -	41 -	4 484 -	2 313 -	2 461 -	1 419 -	41 -	24 -	2 420 -	1 395 -
Island	+ 5 +	6 +	2 +	2 +	3 +	4 +	9 +	7 +	3 +	2 +	6 +	5 +
Norwegen	- 33 -	13 -	16 -	1 -	17 -	12 -	4 +	3 +	2 +	4 -	6 -	1 -
Österreich	+ 2 524 +	2 027 -	121 +	6 +	2 645 +	2 021 +	2 991 +	2 449 +	5 +	45 +	2 986 +	2 404 +
Portugal	- 687 -	355 +	3 -	4 -	690 -	351 -	409 -	244 -	8 -	6 -	401 -	238 -
Schweden	+ 54 +	53 -	35 -	13 +	89 +	66 +	79 +	59 -	14 -	2 +	93 +	61 +
Schweiz	- 6 +	58 -	236 -	98 +	230 +	156 +	71 +	108 -	166 -	52 +	237 +	160 +
Spanien	- 2 039 -	1 226 -	35 +	3 -	2 004 -	1 229 -	1 075 -	796 +	2 -	-	1 077 -	796 -
Türkei	+ 17 765 +	11 044 +	74 +	49 +	17 691 +	10 995 +	2 141 +	2 335 +	17 +	7 +	2 124 +	2 328 +
Bulgarien	+ 42 +	11 +	6 +	4 +	36 +	7 +	37 +	21 +	3 +	2 +	34 +	19 +
Jugoslawien	- 1 176 -	778 -	19 -	18 -	1 157 -	760 -	717 -	310 -	8 -	7 -	709 -	303 -
Polen ²⁾	+ 11 041 +	5 629 +	8 493 +	4 123 +	2 548 +	1 506 +	6 136 +	3 857 +	4 554 +	2 687 +	1 582 +	1 170 +
Rumänien	+ 1 992 +	902 +	1 633 +	772 +	359 +	130 +	934 +	530 +	766 +	456 +	168 +	74 +
Sowjetunion	+ 1 878 +	888 +	1 543 +	728 +	335 +	160 +	902 +	465 +	721 +	371 +	181 +	94 +
Tschechoslowakei	+ 669 +	258 +	216 +	101 +	453 +	157 +	296 +	145 +	97 +	56 +	199 +	89 +
Ungarn	+ 591 +	330 +	18 +	4 +	573 +	326 +	452 +	304 +	15 +	5 +	437 +	299 +
Übriges Europa	- 4 -	-	8 -	1 +	4 +	1 +	6 +	5 -	1 -	-	7 +	5 -
Außereuropäisches Ausland	+ 9 261 +	6 472 +	296 +	384 +	8 965 +	6 088 +	4 490 +	3 805 +	65 +	187 +	4 425 +	3 618 +
Afrika	+ 2 097 +	1 244 +	569 +	318 +	1 528 +	926 +	756 +	564 +	206 +	161 +	550 +	403 +
Ägypten	+ 53 +	35 -	-	4 +	53 +	31 +	51 +	43 +	2 -	-	49 +	43 +
Marokko	+ 467 +	160 +	9 +	3 +	458 +	157 +	42 +	24 +	6 +	3 +	36 +	21 +
Nigeria	+ 77 +	38 +	71 +	29 +	6 +	9 +	47 +	45 +	12 +	10 +	35 +	35 +
Südafrika	+ 431 +	250 +	322 +	205 +	109 +	45 +	190 +	147 +	135 +	120 +	55 +	27 +
Tunesien	- 37 -	68 +	3 +	3 -	40 -	71 -	40 -	45 +	7 +	2 -	47 -	47 -
Übriges Afrika	+ 1 106 +	829 +	164 +	74 +	942 +	755 +	466 +	350 +	44 +	26 +	422 +	324 +
Amerika	+ 321 +	410 -	738 -	195 +	1 059 +	605 +	341 +	348 -	342 -	134 +	683 +	482 +
Argentinien	+ 196 +	111 +	73 +	41 +	123 +	70 +	110 +	79 +	35 +	27 +	75 +	52 +
Brasilien	+ 110 +	52 +	26 +	18 +	84 +	34 +	57 +	23 +	19 +	9 +	38 +	14 +
Chile	+ 18 +	1 +	17 +	12 +	1 -	11 -	2 -	4 +	9 +	6 -	11 -	10 -
Kanada	- 87 -	31 -	192 -	82 +	105 +	51 +	15 +	11 -	57 -	36 +	72 +	47 +
Venezuela	+ 13 +	3 +	19 +	7 -	6 -	4 +	10 +	8 +	6 +	5 +	4 +	3 +
Vereinigte Staaten	- 243 +	175 -	777 -	241 +	534 +	416 +	57 +	199 -	369 -	158 +	426 +	357 +
Übriges Amerika	+ 314 +	99 +	96 +	50 +	218 +	49 +	94 +	32 +	15 +	13 +	79 +	19 +
Asien	+ 6 672 +	4 722 +	443 +	242 +	6 229 +	4 480 +	3 278 +	2 819 +	176 +	144 +	3 102 +	2 675 +
Indien	+ 1 164 +	1 046 +	17 +	6 +	1 147 +	1 040 +	828 +	795 +	7 +	2 +	821 +	793 +
Indonesien	+ 12 +	13 -	21 -	7 +	33 +	20 +	1 -	4 -	5 -	2 +	6 -	2 -
Iran	+ 529 +	359 +	315 +	173 +	214 +	186 +	200 +	126 +	162 +	119 +	38 +	7 +
Israel	+ 108 +	69 +	34 +	20 +	74 +	49 +	87 +	60 +	10 +	8 +	77 +	52 +
Japan	+ 373 +	225 +	7 +	1 +	366 +	224 +	181 +	146 -	1 +	2 +	182 +	144 +
Korea, Republik	+ 37 +	6 +	5 +	4 +	32 +	2 -	52 -	26 -	3 -	2 -	49 -	24 -
Syrien	+ 210 +	148 +	9 +	6 +	201 +	142 +	116 +	109 +	-	2 +	116 +	107 +
Übriges Asien	+ 4 239 +	2 856 +	77 +	39 +	4 162 +	2 817 +	1 917 +	1 613 +	6 +	15 +	1 911 +	1 598 +
Australien und Ozeanien	+ 171 +	96 +	22 +	19 +	149 +	77 +	115 +	74 +	25 +	16 +	90 +	58 +
Australien	+ 164 +	99 +	25 +	26 +	139 +	73 +	107 +	71 +	25 +	18 +	82 +	53 +
Neuseeland	+ 17 +	4 +	1 -	3 +	16 +	7 +	11 +	5 +	2 -	1 +	9 +	6 +
Übriges Australien und Ozeanien	- 10 -	7 -	4 -	4 -	6 -	3 -	3 -	2 -	2 -	1 -	1 -	1 -
Unbekanntes Ausland	+ 41 +	31 +	32 +	21 +	9 +	10 +	31 +	34 +	19 +	21 +	12 +	13 +
Insgesamt	+ 43 771 +	28 298 +	11 458 +	6 100 +	32 313 +	22 198 +	21 221 +	17 507 +	5 981 +	3 871 +	15 240 +	13 636 +

1) Ohne die außereurop. OECD-Länder Australien, Japan, Kanada, Neuseeland und die Vereinigten Staaten.

2) Einschl. Ostgebiete des Deutschen Reiches.