

BEVÖLKERUNG UND ERWERBSTÄTIGKEIT

FACHSERIE

1

Reihe 2.3

Wanderungen

1. Vierteljahr 1979



HERAUSGEBER: STATISTISCHES BUNDESAMT WIESBADEN

VERLAG: W. KOHLHAMMER GMBH STUTTGART UND MAINZ

Bestellnummer: 2010230 – 79321

Statist. Bundesamt - Bibliothek



10-13939

Erschienen im Oktober 1979

Nachdruck - auch auszugsweise - nur mit Quellenangabe gestattet

Preis: DM 2,30

Inhalt

	Seite
Einführung	4
Schaubilder	
Entwicklung der Gesamtwanderungen 1971 bis 1979	5
Wanderungen über die Grenzen des Bundesgebietes 1976 bis 1979	5
Saldo aus den Wanderungen über die Grenzen des Bundesgebietes 1971 bis 1979	6
Wanderungen von ausländischen Erwerbspersonen und Nichterwerbspersonen zwischen dem Bundesgebiet und dem Ausland 1976 bis 1979	6

T a b e l l e n t e i l

1	Gesamtwanderungen 1973 bis 1979	7
2	Monatssalden aus den Wanderungen über die Grenzen des Bundesgebietes 1973 bis 1979	7
3	Wanderungen über die Grenzen des Bundesgebietes für deutsche und ausländische Erwerbspersonen und Nichterwerbspersonen im 1. Vierteljahr 1979	8
4	Wanderungen im 1. Vierteljahr 1979 nach Ländern des Bundesgebietes	9
5	Wanderungen der Deutschen und Ausländer im 1. Vierteljahr 1979 nach Ländern des Bundesgebietes	9
6	Wanderungen zwischen den Ländern des Bundesgebietes im 1. Vierteljahr 1979	
6.1	Personen insgesamt	10
6.2	Erwerbspersonen	11
7	Wanderungen über die Grenzen des Bundesgebietes im 1. Vierteljahr 1979 nach Herkunft und Ziel sowie nach Ländern des Bundesgebietes	
7.1	Personen insgesamt	12
7.2	Erwerbspersonen	13
8	Wanderungen zwischen dem Bundesgebiet und dem Ausland im 1. Vierteljahr 1979 nach Herkunfts- bzw. Zielländern	
8.1	Personen insgesamt/Deutsche/Ausländer	14
8.2	Erwerbspersonen/Deutsche/Ausländer	15
8.3	Wanderungssaldo/Deutsche/Ausländer	16

Die Angaben beziehen sich auf das Bundesgebiet; sie schließen Berlin (West) ein.

Zeichenerklärung

i = insgesamt	x = Nachweis ist nicht sinnvoll bzw.
m = männlich	Fragestellung trifft nicht zu
w = weiblich	- = nichts vorhanden

Ergebnisse der Länder in tieferer regionaler Gliederung werden in den "Statistischen Berichten" der Statistischen Landesämter unter der Kennziffer A III 1 veröffentlicht.

Einführung

Rechtsgrundlage der Wanderungsstatistik ist das Gesetz über die Statistik der Bevölkerungsbewegung und der Fortschreibung des Bevölkerungsstandes vom 4.7.1957 (BGBl. I S. 694) - ergänzt durch Änderungsgesetz vom 6.1.1971. Erhebungsgrundlage der Wanderungsstatistik sind die An- und Abmeldescheine, die nach den landesgesetzlichen Vorschriften bei einem Wohnungswechsel in den Einwohnermeldeämtern anfallen.

Die Wanderungsstatistik umfaßt die Bundesauswanderung und die Bundesbinnenwanderung. Einmal erstreckt sie sich auf die Wanderungen über die Grenzen des Bundesgebietes bzw. auf die Wanderungen mit dem Ausland und zum anderen auf die Wanderungen von einer Gemeinde in eine andere Gemeinde innerhalb des Bundesgebietes. Unberücksichtigt bleiben die Umzüge innerhalb der Gemeinden (Ortsumzüge).

Zur Erfassung der Zuzüge und Fortzüge über die Grenzen des Bundesgebietes werden die An- bzw. Abmeldescheine benutzt. Im Gegensatz hierzu werden zur Erfassung der Wanderungen innerhalb des Bundesgebietes im allgemeinen nur die Anmeldescheine herangezogen, weil die Abmeldung gelegentlich versäumt wird. Aufbereitet und zu ersten Ergebnissen zusammengestellt werden die Wanderungen von den Statistischen Landesämtern. Um die Wanderungen von Bundesland zu Bundesland möglichst vollständig erfassen zu können, tauschen die Statistischen Landesämter untereinander für jeden dieser Wanderungsfälle die Daten aus. Bei solchen umfangreichen Materialergänzungen (Magnetbandaustausch) ist es jedoch nicht vermeidbar, daß die Anzahl der Zuzüge im Vergleich zu der der Fortzüge geringfügige Abweichungen (Aufbereitungsdifferenz) aufweisen kann, die in der Tabelle 4 ausgewiesen werden.

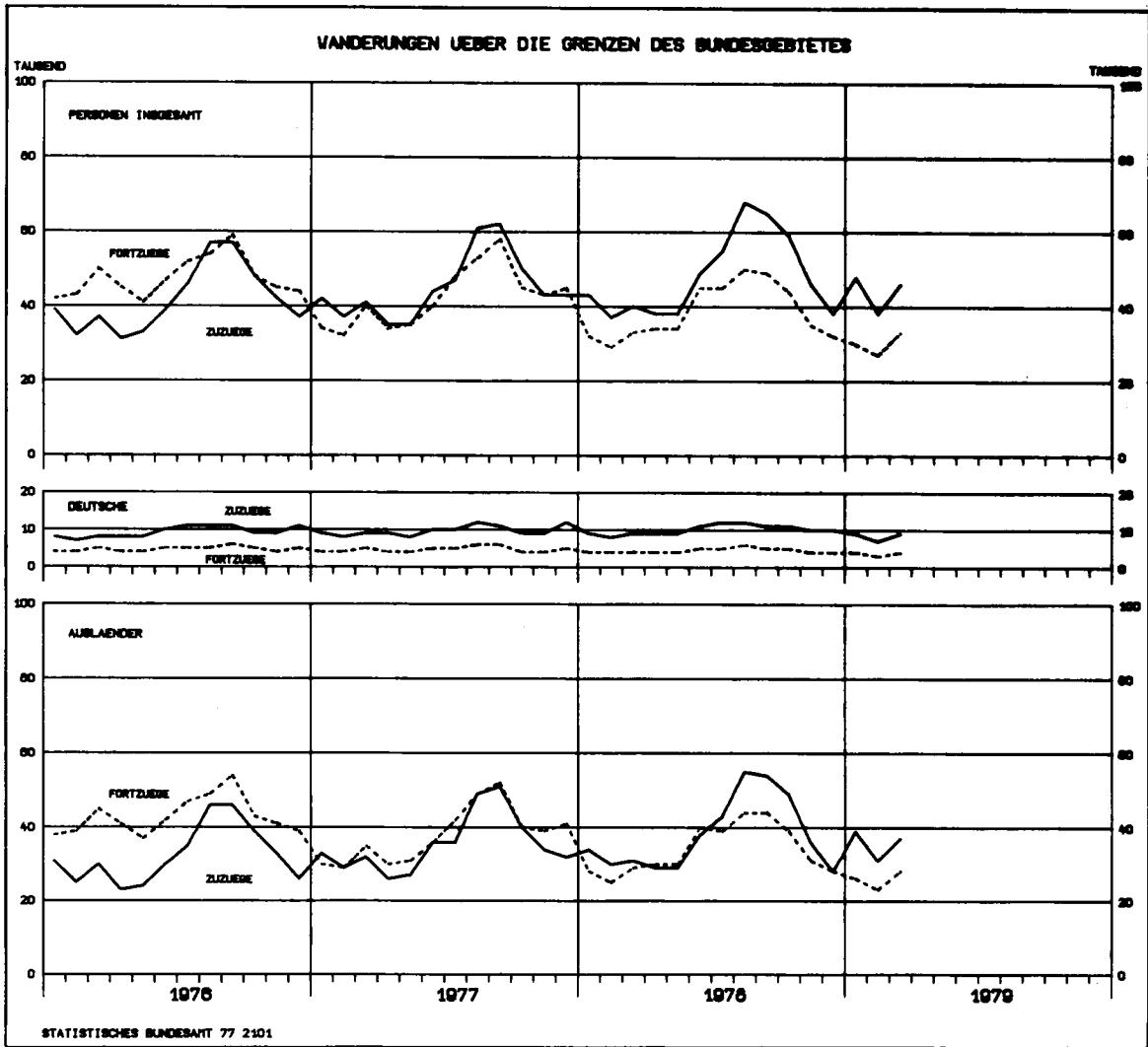
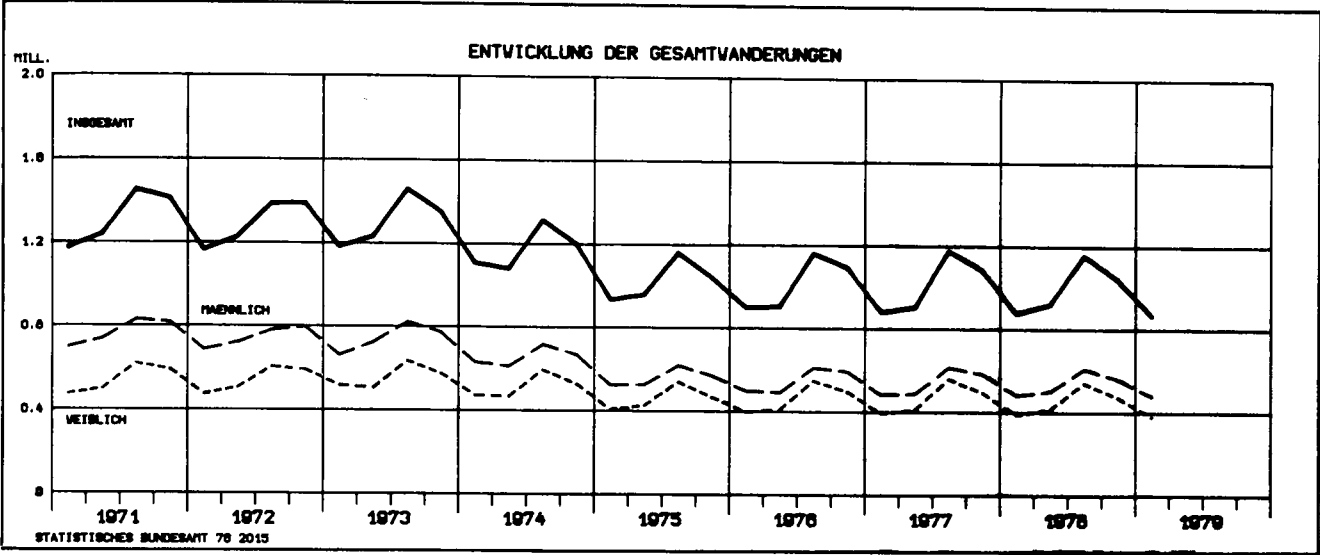
Nach den bisherigen Erfahrungen geben die Zahlen über die Fortzüge von Deutschen nach dem außereuropäischen Ausland keinen direk-

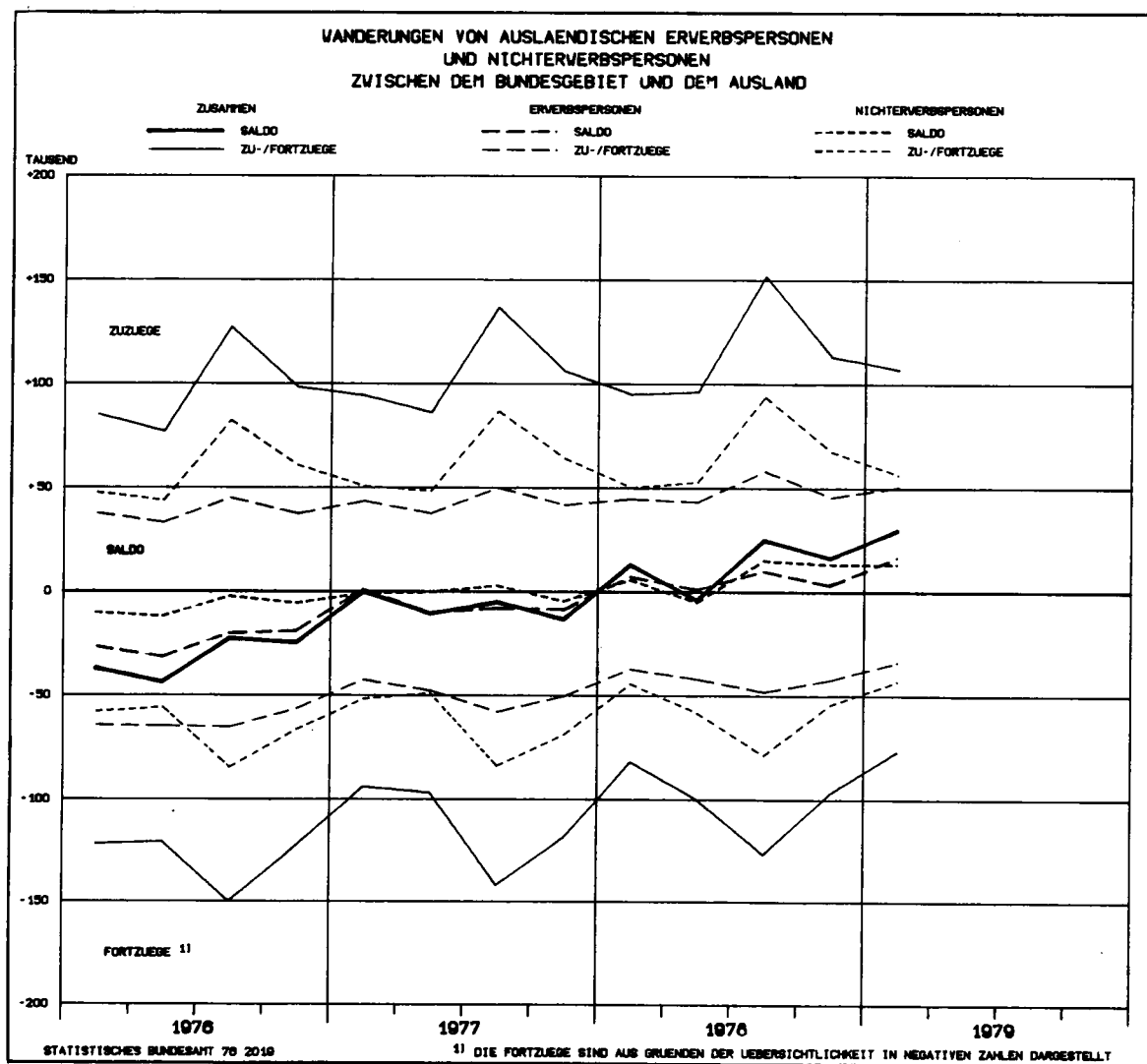
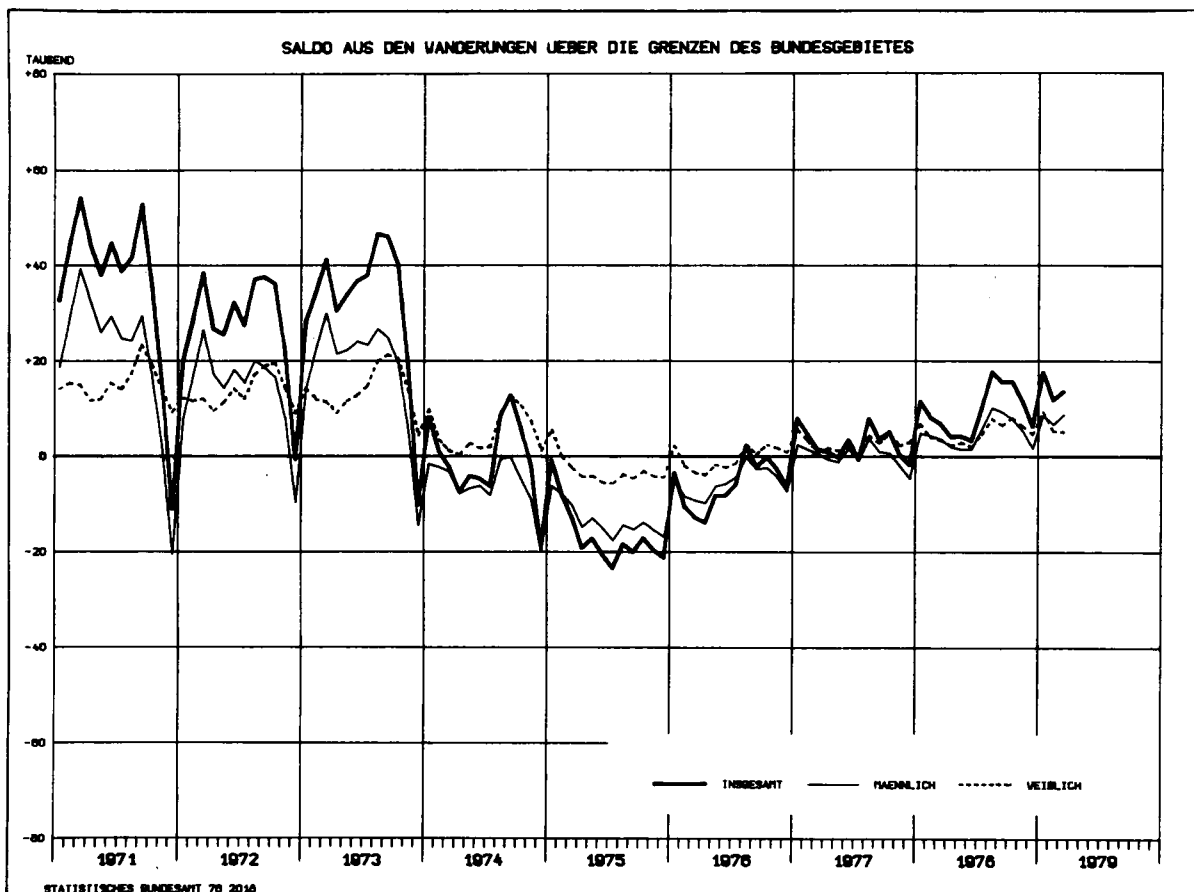
ten Aufschluß über den Umfang der "Auswanderung nach Übersee", weil die Fortzüge auch viele Personen umfassen, die beispielsweise als Entwicklungshelfer, Mitglieder des diplomatischen und konsularischen Dienstes, als Techniker, Kaufleute, Ärzte, Missionare und Studenten alleine oder mit ihren Angehörigen ins Ausland gehen, jedoch später wieder in die Bundesrepublik Deutschland zurückkehren.

In den Wanderungen zwischen dem Bundesgebiet und dem europäischen Ausland spiegelt sich vorwiegend das Ausmaß der Fluktuation wider, das durch die Zu- und Fortzüge der ausländischen Arbeitnehmer gekennzeichnet ist. Hier handelt es sich daher nur zu einem kleinen Teil um Einwanderung und Auswanderung im eigentlichen Sinne.

Bei der Bezeichnung Ausländer handelt es sich in diesem Bericht stets um Ausländer und Staatenlose. Bei den Nachweisen für Erwerbspersonen und Nichterwerbspersonen handelt es sich in der Wanderungsstatistik nicht um die Definitionen im Sinne des erwerbsstatistischen Konzepts, wie es z.B. beim Mikrozensus oder der Volkszählung verwandt wird. Als Erwerbsperson wird in der Wanderstatistik derjenige bezeichnet, der bei einem Wohnungswechsel im An- und Abmeldeschein eine Berufsbezeichnung angibt. Diese recht grobe Abgrenzung hat jedoch bei einer Nachprüfung anhand von Einzelfällen in verschiedenen Ausländerbehörden des Bundesgebietes zu Ergebnissen geführt, die in der Praxis eine brauchbare Übereinstimmung mit den Begriffen der Erwerbstätigkeitsstatistik ergeben.

Nähere Erläuterungen und langjährige Zahlenvergleiche sowie Ergebnisse der Wanderungsstatistik nach Stadt- und Landkreisen enthalten die Jahresbände der Wanderungen in dieser Veröffentlichungsreihe. Weitere Kreisergebnisse veröffentlichen die Statistischen Landesämter.





T a b e l l e n t e i l
1 Gesamtwanderungen

Jahr	Wanderungen								
	über die Grenzen des Bundesgebietes 1)						nach einer anderen Gemeinde im Bundesgebiet		
	Zuzüge		Fortzüge		Überschuß der Zu- (+) bzw. Fortzüge (-)				
	insgesamt	darunter aus dem Ausland 2)	insgesamt	darunter nach dem Ausland 2)	insgesamt	gegenüber dem Ausland 2)	insgesamt	aus einem anderen Land	innerhalb der Länder 3)

Grundzahlen

1973	967 907	932 583	583 874	580 019	+ 384 033	+ 352 564	3 675 214	1 031 400	2 643 814
1974	629 786	601 013	639 136	635 613	- 9 350	- 34 600	3 432 142	929 744	2 502 398
1975	456 112	429 064	655 290	652 966	- 199 178	- 223 902	2 983 631	816 324	2 167 307
1976	498 667	476 286	570 888	569 133	- 72 221	- 92 847	2 989 401	795 564	2 193 837
1977	539 898	522 611	507 246	505 696	+ 32 652	+ 16 915	2 995 808	817 411	2 178 397
1978	575 904	559 620	460 528	458 769	+ 115 376	+ 100 851	2 957 072	813 716	2 143 356
1978 1. Vj	120 664	117 192	94 081	93 708	+ 26 583	+ 23 484	660 686	182 878	477 808
2. Vj	124 967	121 004	113 334	112 782	+ 11 633	+ 8 222	683 371	191 136	492 235
3. Vj	186 992	182 269	143 271	142 759	+ 43 721	+ 39 510	827 308	225 596	601 712
4. Vj	143 281	139 155	109 842	109 520	+ 33 439	+ 29 635	785 707	214 106	571 601
1979 1. Vj	132 483	129 219	89 280	89 011	+ 43 203	+ 40 208	646 674	176 911	469 763

je 1 000 Einwohner und 1 Jahr

1973	15,6	15,0	9,4	9,4	+ 6,2	+ 5,7	59,3	16,6	42,7
1974	10,1	9,7	10,3	10,2	- 0,2	- 0,6	55,3	15,0	40,3
1975	7,4	7,0	10,6	10,6	- 3,2	- 3,6	48,3	13,2	35,1
1976	8,1	7,7	9,3	9,2	- 1,2	- 1,5	48,6	12,9	35,7
1977	8,8	8,5	8,3	8,2	+ 0,5	+ 0,3	48,8	13,3	35,5
1978	9,4	9,1	7,5	7,5	+ 1,9	+ 1,6	48,2	13,3	34,9
1978 1. Vj	8,0	7,7	6,2	6,2	+ 1,8	+ 1,6	43,7	12,1	31,6
2. Vj	8,2	7,9	7,4	7,4	+ 0,8	+ 0,5	44,7	12,5	32,2
3. Vj	12,1	11,8	9,3	9,2	+ 2,8	+ 2,6	53,5	14,6	38,9
4. Vj	9,2	9,0	7,1	7,1	+ 2,2	+ 1,9	50,8	13,9	37,0
1979 1. Vj	8,8	8,5	5,9	5,9	+ 2,9	+ 2,7	42,8	11,7	31,1

1) Siehe Aufgliederung in Tabelle 7.

2) Ab 1975 einschl. Ostgebiete des Deutschen Reiches.

3) Ohne Ortsumzüge.

2 Monatssalden aus den Wanderungen über die Grenzen des Bundesgebietes

1 000

Jahr	Januar	Februar	März	April	Mai	Juni	Juli	August	September	Oktober	November	Dezember
1973	i	+ 28,2	+ 34,4	+ 41,3	+ 30,4	+ 33,8	+ 36,7	+ 37,9	+ 46,7	+ 46,0	+ 40,0	+ 18,8
	m	+ 14,0	+ 22,5	+ 29,9	+ 21,4	+ 22,2	+ 24,0	+ 23,3	+ 26,6	+ 24,7	+ 19,4	+ 5,0
	w	+ 14,3	+ 11,9	+ 11,4	+ 9,1	+ 11,6	+ 12,8	+ 14,7	+ 20,0	+ 21,3	+ 20,6	+ 13,8
1974	i	+ 8,3	+ 1,0	- 2,2	- 7,6	- 4,1	- 4,7	- 6,3	+ 8,5	+ 12,9	+ 5,7	- 2,0
	m	- 1,6	- 2,3	- 3,3	- 7,9	- 6,8	- 6,2	- 8,3	- 0,6	+ 0,2	+ 0,0	- 9,1
	w	+ 9,9	+ 3,4	+ 1,1	+ 0,3	+ 2,7	+ 1,6	+ 1,9	+ 9,1	+ 12,7	+ 5,7	+ 7,2
1975	i	- 0,8	- 8,1	- 12,8	- 19,3	- 17,2	- 20,7	- 23,5	- 18,4	- 20,1	- 17,1	- 19,7
	m	- 6,2	- 8,0	- 10,3	- 14,9	- 13,0	- 15,1	- 17,7	- 14,5	- 15,4	- 13,9	- 15,5
	w	+ 5,4	- 0,1	- 2,5	- 4,4	- 4,2	- 5,6	- 5,8	- 3,9	- 4,7	- 3,2	- 4,3
1976	i	- 3,4	- 10,6	- 12,8	- 13,9	- 8,2	- 8,2	- 5,9	+ 2,3	- 2,3	- 0,1	- 2,6
	m	- 5,6	- 8,5	- 9,3	- 9,9	- 6,3	- 5,8	- 4,4	- 0,1	- 2,7	- 2,4	- 4,3
	w	+ 2,2	- 2,0	- 3,5	- 4,0	- 1,8	- 2,4	- 1,5	+ 2,4	+ 0,4	+ 2,4	+ 1,7
1977	i	+ 8,0	+ 4,6	+ 1,4	+ 0,9	- 0,2	+ 3,5	- 0,7	+ 8,0	+ 3,6	+ 5,2	+ 0,3
	m	+ 2,4	+ 1,4	+ 0,5	- 0,7	- 1,2	+ 1,6	- 0,9	+ 3,7	+ 0,9	+ 0,6	- 2,0
	w	+ 5,6	+ 3,2	+ 0,9	+ 1,6	+ 1,1	+ 1,9	+ 0,1	+ 4,3	+ 2,7	+ 4,7	+ 2,2
1978	i	+ 11,6	+ 8,1	+ 6,8	+ 4,1	+ 4,2	+ 3,3	+ 10,2	+ 17,9	+ 15,7	+ 15,7	+ 11,6
	m	+ 4,8	+ 4,3	+ 3,5	+ 1,9	+ 1,4	+ 1,5	+ 5,7	+ 10,1	+ 9,2	+ 7,7	+ 5,3
	w	+ 6,8	+ 3,9	+ 3,3	+ 2,3	+ 2,8	+ 1,9	+ 4,6	+ 7,8	+ 6,5	+ 8,0	+ 6,3
1979	i	+ 17,7	+ 11,8	+ 13,6								
	m	+ 8,5	+ 6,6	+ 8,6								
	w	+ 9,3	+ 5,2	+ 5,0								

**3 Wanderungen über die Grenzen des Bundesgebietes für deutsche und ausländische
Erwerbspersonen und Nichterwerbspersonen im 1. Vierteljahr 1979**

Berichts- zeitraum	Zuzüge			Fortzüge			Wanderungssaldo		
	insgesamt	männlich	weiblich	insgesamt	männlich	weiblich	insgesamt	männlich	weiblich
<u>Personen insgesamt</u>									
1979 Januar	47 787	26 483	21 304	30 039	17 992	12 047	+ 17 748	+ 8 491	+ 9 257
Februar	38 329	22 437	15 892	26 502	15 841	10 661	+ 11 827	+ 6 596	+ 5 231
März	46 367	27 955	18 412	32 739	19 327	13 412	+ 13 628	+ 8 628	+ 5 000
1. Vj	132 483	76 875	55 608	89 280	53 160	36 120	+ 43 203	+ 23 715	+ 19 488
1978 1. Vj	120 664	67 995	52 669	94 081	55 387	38 694	+ 26 583	+ 12 608	+ 13 975
Deutsche									
1979 Januar	8 699	4 245	4 454	4 045	2 030	2 015	+ 4 654	+ 2 215	+ 2 439
Februar	7 376	3 593	3 783	3 514	1 688	1 826	+ 3 862	+ 1 905	+ 1 957
März	9 333	4 645	4 688	4 443	2 190	2 253	+ 4 890	+ 2 455	+ 2 435
1. Vj	25 408	12 483	12 925	12 002	5 908	6 094	+ 13 406	+ 6 575	+ 6 831
1978 1. Vj	25 639	12 552	13 087	12 100	5 885	6 215	+ 13 539	+ 6 667	+ 6 872
Ausländer									
1979 Januar	39 088	22 238	16 850	25 994	15 962	10 032	+ 13 094	+ 6 276	+ 6 818
Februar	30 953	18 844	12 109	22 988	14 153	8 835	+ 7 965	+ 4 691	+ 3 274
März	37 034	23 310	13 724	22 296	17 137	11 159	+ 8 738	+ 6 173	+ 2 565
1. Vj	107 075	64 392	42 683	77 278	47 252	30 026	+ 29 797	+ 17 140	+ 12 657
1978 1. Vj	95 025	55 443	39 582	81 981	49 502	32 479	+ 13 044	+ 5 941	+ 7 103
<u>Erwerbspersonen insgesamt</u>									
1979 Januar	20 211	15 063	5 148	13 478	10 224	3 254	+ 6 733	+ 4 839	+ 1 894
Februar	18 697	14 084	4 613	12 072	9 234	2 838	+ 6 625	+ 4 850	+ 1 775
März	23 996	18 184	5 812	14 110	10 509	3 601	+ 9 886	+ 7 675	+ 2 211
1. Vj	62 904	47 331	15 573	39 660	29 967	9 693	+ 23 244	+ 17 364	+ 5 880
1978 1. Vj	57 271	42 478	14 793	43 497	32 530	10 967	+ 13 774	+ 9 948	+ 3 826
Deutsche Erwerbspersonen									
1979 Januar	4 148	2 554	1 594	1 960	1 212	748	+ 2 188	+ 1 342	+ 846
Februar	3 592	2 178	1 414	1 634	999	635	+ 1 958	+ 1 179	+ 779
März	4 630	2 836	1 794	2 125	1 319	806	+ 2 505	+ 1 517	+ 988
1. Vj	12 370	7 568	4 802	5 719	3 530	2 189	+ 6 651	+ 4 038	+ 2 613
1978 1. Vj	12 518	7 642	4 876	6 041	3 725	2 316	+ 6 477	+ 3 917	+ 2 560
Ausländische Erwerbspersonen									
1979 Januar	16 063	12 509	3 554	11 518	9 012	2 506	+ 4 545	+ 3 497	+ 1 048
Februar	15 105	11 906	3 199	10 438	8 235	2 203	+ 4 667	+ 3 671	+ 996
März	19 366	15 348	4 018	11 985	9 190	2 795	+ 7 381	+ 6 158	+ 1 223
1. Vj	50 534	39 763	10 771	33 941	26 437	7 504	+ 16 593	+ 13 326	+ 3 267
1978 1. Vj	44 753	34 836	9 917	37 456	28 805	8 651	+ 7 297	+ 6 031	+ 1 266
<u>Nichterwerbspersonen insgesamt</u>									
1979 Januar	27 576	11 420	16 156	16 561	7 768	8 793	+ 11 015	+ 3 652	+ 7 363
Februar	19 632	8 353	11 279	14 430	6 607	7 823	+ 5 202	+ 1 746	+ 3 456
März	22 371	9 771	12 600	18 629	8 818	9 811	+ 3 742	+ 953	+ 2 789
1. Vj	69 579	29 544	40 035	49 620	23 193	26 427	+ 19 959	+ 6 351	+ 13 608
1978 1. Vj	63 393	25 517	37 876	50 584	22 857	27 727	+ 12 809	+ 2 660	+ 10 149
Deutsche Nichterwerbspersonen									
1979 Januar	4 551	1 691	2 860	2 085	818	1 267	+ 2 466	+ 873	+ 1 593
Februar	3 784	1 415	2 369	1 880	689	1 191	+ 1 904	+ 726	+ 1 178
März	4 703	1 809	2 894	2 318	871	1 447	+ 2 385	+ 938	+ 1 447
1. Vj	13 038	4 915	8 123	6 283	2 378	3 905	+ 6 755	+ 2 537	+ 4 218
1978 1. Vj	13 121	4 910	8 211	6 059	2 160	3 899	+ 7 062	+ 2 750	+ 4 312
Ausländische Nichterwerbspersonen									
1979 Januar	23 025	9 729	13 296	14 476	6 950	7 526	+ 8 549	+ 2 779	+ 5 770
Februar	15 848	6 938	8 910	12 550	5 918	6 632	+ 3 298	+ 1 020	+ 2 278
März	17 668	7 962	9 706	16 311	7 947	8 364	+ 1 357	+ 15	+ 1 342
1. Vj	56 541	24 629	31 912	43 337	20 815	22 522	+ 13 204	+ 3 814	+ 9 390
1978 1. Vj	50 272	20 607	29 665	44 525	20 697	23 828	+ 5 747	- 90	+ 5 837

4 Wanderungen im 1. Vierteljahr 1979 nach Ländern des Bundesgebietes

Land		nach einer anderen Gemeinde innerhalb der Länder	Wanderungen über die Grenzen der Länder								
			Zuzüge			Fortzüge			Überschuß		
			ins- gesamt	über die Grenzen 1)	aus einem anderen Land	ins- gesamt	über die Grenzen 1)	nach einem anderen Land	der Zu- gesamt	(+ bzw. Fortzüge (-) aus den Wanderungen	
										über die Grenzen 1)	zwischen den Ländern des Bundesgebietes
des Bundesgebietes											
Schleswig- Holstein	i	27 114	16 403	2 451	13 952	13 776	1 960	11 816	+ 2 627	+ 491	+ 2 136
	m	14 459	9 401	1 377	8 024	7 886	1 135	6 751	+ 1 515	+ 242	+ 1 273
	w	12 655	7 002	1 074	5 928	5 890	825	5 065	+ 1 112	+ 249	+ 863
Hamburg	i	-	14 237	4 046	10 191	14 737	2 528	12 209	- 500	+ 1 518	- 2 018
	m	-	8 040	2 440	5 600	8 241	1 581	6 660	- 201	+ 859	- 1 060
	w	-	6 197	1 606	4 591	6 496	947	5 549	- 299	+ 659	- 958
Niedersachsen..	i	55 370	33 753	8 900	24 853	29 567	5 580	23 987	+ 4 186	+ 3 320	+ 866
	m	29 526	19 114	4 854	14 260	17 098	3 306	13 792	+ 2 016	+ 1 548	+ 468
	w	25 844	14 639	4 046	10 593	12 469	2 274	10 195	+ 2 170	+ 1 772	+ 398
Bremen	i	161	6 427	1 364	5 063	6 799	1 218	5 581	- 372	+ 146	- 518
	m	94)a)	3 759	783	2 976	4 019	773	3 246	- 260	+ 10	- 270
	w	67	2 668	581	2 087	2 780	445	2 335	- 112	+ 136	- 248
Nordrhein- Westfalen	i	122 669	62 756	33 856	28 900	56 914	23 037	33 877	+ 5 842	+ 10 819	- 4 977
	m	65 239	36 011	19 049	16 962	33 325	13 948	19 377	+ 2 686	+ 5 101	- 2 415
	w	57 430	26 745	14 807	11 938	23 589	9 089	14 500	+ 3 156	+ 5 718	- 2 562
Hessen	i	45 157	35 983	15 627	20 356	28 884	9 893	18 991	+ 7 099	+ 5 734	+ 1 365
	m	24 138	20 446	8 991	11 455	16 793	5 903	10 890	+ 3 653	+ 3 088	+ 565
	w	21 019	15 537	6 636	8 901	12 091	3 990	8 101	+ 3 446	+ 2 646	+ 800
Rheinland- Pfalz	i	27 784	20 583	5 305	15 278	18 498	3 423	15 075	+ 2 085	+ 1 882	+ 203
	m	14 477	11 741	3 062	8 679	10 519	1 896	8 623	+ 1 222	+ 1 166	+ 56
	w	13 307	8 842	2 243	6 599	7 979	1 527	6 452	+ 863	+ 716	+ 147
Baden- Württemberg...	i	92 821	54 231	29 401	24 830	44 061	20 813	23 248	+ 10 170	+ 8 588	+ 1 582
	m	50 658	32 155	17 958	14 197	25 892	12 330	13 562	+ 6 263	+ 5 628	+ 635
	w	42 163	22 076	11 443	10 633	18 169	8 483	9 686	+ 3 907	+ 2 960	+ 947
Bayern	i	92 108	45 458	21 947	23 511	34 172	14 650	19 522	+ 11 286	+ 7 297	+ 3 989
	m	49 083	26 575	13 023	13 552	20 155	8 788	11 367	+ 6 420	+ 4 235	+ 2 185
	w	43 025	18 883	8 924	9 959	14 017	5 862	8 155	+ 4 866	+ 3 062	+ 1 804
Saarland	i	6 579	4 568	1 426	3 142	5 353	988	4 365	- 785	+ 438	- 1 223
	m	3 486	2 871	930	1 941	3 282	609	2 673	- 411	+ 321	- 732
	w	3 093	1 697	496	1 201	2 071	379	1 692	- 374	+ 117	- 491
Berlin (West)..	i	-	14 995	8 160	6 835	13 433	5 190	8 243	+ 1 562	+ 2 970	- 1 408
	m	-	8 543	4 408	4 135	7 732	2 891	4 841	+ 811	+ 1 517	- 706
	w	-	6 452	3 752	2 700	5 701	2 299	3 402	+ 751	+ 1 453	- 702
Bundesgebiet...	i	469 763	309 394	132 483	176 911	266 194	89 280	176 914	+ 43 200	+ 43 203	- 3
	m	251 160	178 656	76 875	101 781	154 942	53 160	101 782	+ 23 714	+ 23 715	- 1
	w	218 603	130 738	55 608	75 130	111 252	36 120	75 132	+ 19 486	+ 19 488	- 2

1) Siehe Aufgliederung in Tabelle 7.

a) Umzüge zwischen Bremen und Bremerhaven.- b) Aufbereitungsdifferenz; siehe Einführung S. 4.

5 Wanderungen der Deutschen und Ausländer im 1. Vierteljahr 1979 nach
Ländern des Bundesgebietes

Land	Zuzüge			Fortzüge			Wanderungssaldo		
	insgesamt	männlich	weiblich	insgesamt	männlich	weiblich	insgesamt	männlich	weiblich
Deutsche									
Schleswig-Holstein	13 963	7 953	6 010	11 572	6 563	5 009	+ 2 391	+ 1 390	+ 1 001
Hamburg	10 438	5 684	4 754	11 867	6 381	5 486	- 1 429	- 697	- 732
Niedersachsen	25 406	14 146	11 260	22 945	12 990	9 955	+ 2 461	+ 1 156	+ 1 305
Bremen	5 066	2 951	2 115	5 474	3 183	2 291	- 408	- 232	- 176
Nordrhein-Westfalen	33 408	18 500	14 908	33 449	18 546	14 903	- 41	- 46	+ 5
Hessen	20 531	11 037	9 494	18 016	9 897	8 119	+ 2 515	+ 1 140	+ 1 375
Rheinland-Pfalz	14 913	8 195	6 718	14 605	8 071	6 534	+ 308	+ 124	+ 184
Baden-Württemberg	26 364	14 474	11 890	22 742	12 712	10 030	+ 3 622	+ 1 762	+ 1 860
Bayern	24 422	13 285	11 137	18 887	10 540	8 347	+ 5 535	+ 2 745	+ 2 790
Saarland	3 111	1 865	1 246	4 066	2 367	1 699	- 955	- 502	- 453
Berlin (West)	7 270	4 240	3 030	7 866	4 506	3 360	- 596	- 266	- 330
Bundesgebiet ...	184 892	102 330	82 562	171 489	95 756	75 733	+ 13 403	+ 6 574	+ 6 829
Ausländer									
Schleswig-Holstein	2 440	1 448	992	2 204	1 323	881	+ 236	+ 125	+ 111
Hamburg	3 799	2 356	1 443	2 870	1 860	1 010	+ 929	+ 496	+ 433
Niedersachsen	8 347	4 968	3 379	6 622	4 108	2 514	+ 1 725	+ 860	+ 865
Bremen	1 361	808	553	1 325	836	489	+ 36	- 28	+ 64
Nordrhein-Westfalen	29 348	17 511	11 837	23 465	14 779	8 686	+ 5 883	+ 2 732	+ 3 151
Hessen	15 452	9 409	6 043	10 868	6 896	3 972	+ 4 584	+ 2 513	+ 2 071
Rheinland-Pfalz	5 670	3 546	2 124	3 893	2 448	1 445	+ 1 777	+ 1 098	+ 679
Baden-Württemberg	27 867	17 681	10 186	21 319	13 180	8 139	+ 6 548	+ 4 501	+ 2 047
Bayern	21 036	13 290	7 746	15 285	9 615	5 670	+ 5 751	+ 3 675	+ 2 076
Saarland	1 457	1 006	451	1 287	915	372	+ 170	+ 91	+ 79
Berlin (West)	7 725	4 303	3 422	5 567	3 226	2 341	+ 2 158	+ 1 077	+ 1 081
Bundesgebiet ...	124 502	76 326	48 176	94 705	59 186	35 519	+ 29 797	+ 17 140	+ 12 657

6 Wanderungen zwischen den Ländern des Bundesgebietes im 1. Vierteljahr 1979

6.1 Personen insgesamt

Zielland Herkunftsland		Bundes- gebiet	Schles- wig- Hol- stein	Hamburg	Nieder- sachsen	Bremen	Nord- rhein- West- falen	Hessen	Rhein- land- Pfalz	Baden- Württem- berg	Bayern	Saar- land	Berlin (West)
Zuzüge aus nebenstehenden Ländern													
Schleswig- Holstein	i m	11 816 6 751	x x	4 298 2 280	2 433 1 486	288 175	1 824 1 100	563 319	304 173	826 470	781 455	66 41	433 252
Hamburg	i m	12 209 6 660	5 826 3 045	x x	3 165 1 725	207 127	973 567	476 276	176 93	488 286	562 327	40 31	296 183
Niedersachsen	i m	23 987 13 792	2 454 1 517	2 630 1 448	x x	3 078 1 753	7 306 4 247	2 450 1 359	676 371	1 982 1 132	2 072 1 163	121 78	1 218 724
Bremen	i m	5 581 3 246	390 287	204 130	3 583 1 963	x x	542 341	216 133	77 53	217 132	235 140	10 9	107 58
Nordrhein- Westfalen	i m	33 877 19 377	2 207 1 389	1 113 632	7 740 4 414	635 429	x x	5 039 2 762	5 077 2 794	4 915 2 778	5 022 2 901	451 289	1 678 989
Hessen	i m	18 990 10 890	641 360	461 246	2 201 1 257	208 123	4 158 2 438	x x	3 088 1 739	3 616 2 060	3 453 1 940	376 255	788 472
Rheinland- Pfalz	i m	15 075 8 623	317 205	168 89	654 391	65 43	4 340 2 486	3 463 1 947	x x	3 216 1 800	1 535 890	1 020 576	297 196
Baden- Württemberg	i m	23 248 13 562	704 394	444 252	1 791 1 068	191 105	3 895 2 295	3 787 2 146	3 019 1 783	x x	7 745 4 473	672 425	1 000 621
Bayern	i m	19 522 11 367	702 422	454 261	1 646 974	193 111	3 593 2 129	2 944 1 671	1 230 714	7 552 4 348	x x	267 149	941 588
Saarland	i m	4 363 2 672	99 72	45 25	178 114	22 18	625 369	531 328	1 292 763	983 606	511 325	x x	77 52
Berlin (West)	i m	8 243 4 841	612 333	374 237	1 462 868	176 92	1 644 990	887 514	339 196	1 035 585	1 595 938	119 88	x x
Bundesgebiet ...	i m w	176 911 101 781 75 130	13 952 8 024 5 928	10 191 5 600 4 591	24 853 14 260 10 593	5 063 2 976 2 087	28 900 16 962 11 938	20 356 11 455 8 901	15 278 8 679 6 599	24 830 14 197 10 633	23 511 13 552 9 959	3 142 1 941 1 201	6 835 4 135 2 700

Überschuß der Zu- (+) bzw. Fortzüge (-) gegenüber nebenstehenden Ländern

Schleswig- Holstein	i m	x - 1 528 x - 765	- -	21 - 31 -	102 - 112 -	- -	383 - 289 -	- -	78 - 41 -	- -	13 + 32 +	122 + 76 +	- +	79 - 33 -	- -	33 - 31 -	179 81
Hamburg	i m	+ 1 528 + 765	x + x +	535 + 277 -	3 - 3 -	- -	140 + 65 +	15 + 30 +	8 + 4 +	44 + 34 +	108 - 66 +	- +	5 - 6 -	- -	- -	78 54	
Niedersachsen	i m	+ 21 - + 31 -	535 277	x - x -	505 - 210 -	- -	434 + 167 +	249 + 102 -	22 + 20 +	191 + 64 +	426 - 189 -	- -	57 - 36 -	- -	- -	244 144	
Bremen	i m	+ 102 - + 112 +	3 + 3 +	505 210	x - x -	- -	93 + 88 +	8 + 10 +	12 + 10 +	26 + 27 +	42 - 29 -	- -	12 - 9 -	- -	- -	69 34	
Nordrhein- Westfalen	i m	+ 383 + + 289 +	140 + 65 +	434 + 167 +	93 88	- -	x + x +	881 + 324 +	737 + 308 +	+ 1 020 + 483 +	+ 1 429 - 772 -	- -	174 + 80 -	34 1			
Hessen	i m	+ 78 - + 41 -	15 - 30 -	249 - 102 -	8 - 10 -	- -	881 324	x - x -	375 - 208 -	171 + 86 +	509 - 269 -	- -	155 - 73 -	- -	- -	99 42	
Rheinland- Pfalz	i m	+ 13 - + 32 -	8 - 4 +	22 - 20 -	12 - 10 -	- -	737 + 308 +	375 208	x + x +	197 + 17 +	305 - 176 -	- -	272 - 187 -	- -	- -	42 -	
Baden- Württemberg	i m	- 122 - - 76 -	44 - 34 -	191 - 64 -	26 - 27 -	- 1 020 + 483 +	171 - 86 -	197 17	x + x +	193 - 125 -	- -	311 - 181 +	- +	- -	- -	35 36	
Bayern	i m	- 79 - - 33 -	108 - 66 -	426 - 189 -	42 - 29 -	- 1 429 - 772 -	509 - 269 -	305 - 176 -	193 125	x - x -	244 - 176 -	- -	654 350				
Saarland	i m	+ 33 + + 31 -	5 + 6 +	57 + 36 +	12 + 9 +	174 + 80 +	155 + 73 +	272 + 187 +	311 + 181 +	244 176	x - x -	- -	42 36				
Berlin (West)	i m	+ 179 + + 81 +	78 + 54 +	244 + 144 +	69 - 34 +	34 + 1 +	99 + 42	42 + - -	35 + 36 +	654 + 350 +	42 36	x x					
Bundesgebiet ...	i m w	+ 2 136 + 1 273 + 863	- 2 018 - 1 060 - 958	+ 866 + 468 + 398	- 518 - 270 - 248	- 4 977 - 2 415 - 2 562	+ 1 366 + 565 + 801	+ 203 + 56 + 147	+ 1 582 + 635 + 947	+ 3 989 + 2 185 + 1 804	- 1 221 - 731 - 490	- 1 408 - 706 - 702					

6 Wanderungen zwischen den Ländern des Bundesgebietes im 1. Vierteljahr 1979
6.2 Erwerbspersonen

Zielland Herkunftsland		Bundes- gebiet	Schles- wig- Hol- stein	Hamburg	Nieder- sachsen	Bremen	Nord- rhein- West- falen	Hessen	Rhein- land- Pfalz	Baden- Württem- berg	Bayern	Saar- land	Berlin (West)
Zuzüge aus nebenstehenden Ländern													
Schleswig- Holstein	i	7 201	x	2 660	1 490	179	1 072	344	197	503	472	38	246
	m	4 798	x	1 625	1 054	123	766	228	137	338	328	29	170
Hamburg	i	7 669	3 686	x	1 900	146	599	299	112	314	385	25	203
	m	4 897	2 238	x	1 230	104	424	201	72	212	254	18	144
Niedersachsen	i	14 277	1 540	1 672	x	1 887	4 108	1 432	405	1 178	1 298	68	689
	m	9 606	1 134	1 019	x	1 247	2 838	924	280	791	853	49	471
Bremen	i	3 404	293	144	2 063	x	351	127	63	143	152	9	59
	m	2 345	241	102	1 351	x	260	93	47	102	107	8	34
Nordrhein- Westfalen	i	19 985	1 451	733	4 498	420	x	2 895	2 720	2 925	3 142	264	937
	m	13 633	1 078	489	3 097	316	x	1 872	1 854	1 951	2 158	191	627
Hessen	i	11 222	409	306	1 250	127	2 387	x	1 827	2 140	2 082	236	458
	m	7 538	277	186	841	81	1 660	x	1 220	1 425	1 363	178	307
Rheinland- Pfalz	i	9 428	225	113	426	48	2 585	2 182	x	2 035	991	630	193
	m	6 243	172	72	296	38	1 770	1 392	x	1 290	648	427	138
Baden- Württemberg	i	14 738	433	300	1 059	101	2 350	2 419	1 871	x	5 178	438	589
	m	9 696	287	191	721	65	1 596	1 556	1 237	x	3 340	291	412
Bayern	i	11 579	445	283	963	124	2 017	1 797	699	4 595	x	148	508
	m	7 842	327	183	686	81	1 429	1 151	508	3 019	x	96	362
Saarland	i	2 825	75	27	105	19	373	368	801	668	337	x	52
	m	1 978	58	16	80	16	261	263	545	467	236	x	36
Berlin (West)	i	4 699	345	275	801	94	951	502	191	595	892	53	x
	m	3 245	220	197	561	61	674	324	134	405	627	42	x
Bundesgebiet ...	i	107 027	8 902	6 513	14 555	3 145	16 793	12 365	8 886	15 096	14 929	1 909	3 934
	m	71 821	6 032	4 080	9 917	2 132	11 678	8 004	6 034	10 000	9 914	1 329	2 701
	w	35 206	2 870	2 433	4 638	1 013	5 115	4 361	2 852	5 096	5 015	580	1 233

Überschuß der Zu- (+) bzw. Fortzüge (-) gegenüber nebenstehenden Ländern

Schleswig- Holstein	i m	x x	- 1 026 - 613	- -	50 80	- -	114 118	- -	379 312	- -	65 49	- -	28 35	+	70 51	+	27 1	- -	37 29	- -	99 50	
Hamburg	i m	+ 1 026 + 613	x x	+ +	228 211	+	2 2	- -	134 65	- +	7 15	- -	1 -	+	14 21	+	102 71	- +	2 2	- -	72 53	
Niedersachsen	i m	+ +	50 80	- -	228 211	x x	- -	176 104	- -	390 259	+	182 83	- -	21 16	+	119 70	+	335 167	- -	37 31	- -	112 90
Bremen	i m	+ +	114 118	- -	2 2	+	176 104	x x	- -	69 56	+	- 12	+	15 9	+	42 37	+	28 26	- -	10 8	- -	35 27
Nordrhein- Westfalen	i m	+ +	379 312	+	134 65	+	390 259	+	69 56	x x	+	508 212	+	135 84	+	575 355	+ 1 +	125 729	- -	109 70	- -	14 47
Hessen	i m	+ +	65 49	+	7 15	- -	182 83	- -	- 12	- 212	508 x	- -	355 172	- -	279 131	+	285 212	- -	132 85	- -	44 17	
Rheinland- Pfalz	i m	+ +	28 35	+	1 -	+	21 16	- -	15 9	- -	135 84	+	355 172	x x	+	164 53	+	292 140	- -	171 118	+	2 4
Baden- Württemberg	i m	- -	70 51	- -	14 21	- -	119 70	- -	42 37	- -	575 355	+	279 131	- -	164 53	x x	+	583 321	- -	230 176	- +	6 7
Bayern	i m	- -	27 1	- -	102 71	- -	335 167	- -	28 26	- 1 -	125 729	- -	285 212	- -	292 140	- -	583 321	x x	- -	189 140	- -	384 265
Saarland	i m	+ +	37 29	+	2 2	+	37 31	+	10 8	+	109 70	+	132 85	+	171 118	+	230 176	+	189 140	x x	- -	1 6
Berlin (West)	i m	+ +	99 50	+	72 53	+	112 90	+	35 27	+	14 47	+	44 17	- -	2 4	+	6 7	+	384 265	+	1 6	x x
Bundesgebiet ...	i m w	+ 1 701 + 1 234 + 467	- 1 156 - 817 - 339	+	278 311 33	- -	259 213 46	- 3 -	192 1 955 1 237	+ 1 +	143 466 677	- -	542 209 333	+	358 304 54	+ 3 + 1	350 2 072 278	- -	916 649 267	- -	765 544 221	

7 Wanderungen über die Grenzen des Bundesgebietes im 1. Vierteljahr 1979 nach Herkunft und Ziel sowie nach Ländern des Bundesgebietes

7.1 Personen insgesamt

Gebiet	Bundes- gebiet	Schles- wig- Hol- stein	Ham- burg	Nieder- sachsen	Bremen	Nord- rhein- West- falen	Hessen	Rhein- land- Pfalz	Baden- Würt- tem- berg	Bayern	Saar- land	Berlin- (West)	
Zuzüge aus nebenstehenden Gebieten													
Deutsche Demokratische Republik .	i	2 416	61	88	275	31	616	263	79	340	358	18	287
	m	979	18	29	101	12	265	98	35	149	152	11	109
	w	1 437	43	59	174	19	351	165	44	191	206	7	178
Berlin (Ost)	i	388	8	6	20	3	11	12	10	9	5	-	304
	m	151	4	2	6	1	6	4	3	3	2	-	120
	w	237	4	4	14	2	5	8	7	6	3	-	184
Ausland, einschl. unbekanntes Ausland 1)	i	129 219	2 379	3 622	8 601	1 330	33 229	15 352	5 208	28 944	21 584	1 401	7 569
	m	75 356	1 352	2 126	4 743	770	18 778	8 889	3 016	17 722	12 869	912	4 179
	w	53 863	1 027	1 496	3 858	560	14 451	6 463	2 192	11 222	8 715	489	3 390
Ungeklärt und ohne Angabe	i	460	3	330	4	-	-	-	8	108	-	7	-
	m	389	3	283	4	-	-	-	8	84	-	7	-
	w	71	-	47	-	-	-	-	-	24	-	-	-
Insgesamt	i	132 483	2 451	4 046	8 900	1 364	33 856	15 627	5 305	29 401	21 947	1 426	8 160
	m	76 875	1 377	2 440	4 854	783	19 049	8 991	3 062	17 958	13 023	930	4 408
	w	55 608	1 074	1 606	4 046	581	14 807	6 636	2 243	11 443	8 924	496	3 752
Fortzüge nach nebenstehenden Gebieten													
Deutsche Demokratische Republik .	i	191	7	-	11	4	47	16	2	68	29	-	7
	m	62	3	-	2	2	17	4	1	22	11	-	-
	w	129	4	-	9	2	30	12	1	46	18	-	7
Berlin (Ost)	i	16	1	-	2	-	2	-	-	1	2	-	6
	m	5	-	-	-	-	1	2	-	-	1	-	1
	w	11	1	-	2	-	1	-	-	1	1	-	5
Ausland, einschl. unbekanntes Ausland 1)	i	89 011	1 952	2 471	5 567	1 214	22 987	9 875	3 420	20 742	14 619	988	5 176
	m	53 040	1 132	1 533	3 304	771	13 929	5 897	1 894	12 306	8 776	609	2 889
	w	35 971	820	938	2 263	443	9 058	3 978	1 526	8 436	5 843	379	2 287
Ungeklärt und ohne Angabe	i	62	-	57	-	-	1	-	1	2	-	-	1
	m	53	-	48	-	-	1	-	1	2	-	-	1
	w	9	-	9	-	-	-	-	-	-	-	-	-
Insgesamt	i	89 280	1 960	2 528	5 580	1 218	23 037	9 893	3 423	20 813	14 650	988	5 190
	m	53 160	1 135	1 581	3 306	773	13 948	5 903	1 896	12 330	8 788	609	2 891
	w	36 120	825	947	2 274	445	9 089	3 990	1 527	8 483	5 862	379	2 299
Überschuß der Zu- (+) bzw. Fortzüge (-) gegenüber nebenstehenden Gebieten													
Deutsche Demokratische Republik .	i	+ 2 225	+ 54	+ 88	+ 264	+ 27	+ 569	+ 247	+ 77	+ 272	+ 329	+ 18	+ 280
	m	+ 917	+ 15	+ 29	+ 99	+ 10	+ 248	+ 94	+ 34	+ 127	+ 141	+ 11	+ 109
	w	+ 1 308	+ 39	+ 59	+ 165	+ 17	+ 321	+ 153	+ 43	+ 145	+ 188	+ 7	+ 171
Berlin (Ost)	i	+ 372	+ 7	+ 6	+ 18	+ 3	+ 9	+ 10	+ 10	+ 8	+ 3	-	+ 298
	m	+ 146	+ 4	+ 2	+ 6	+ 1	+ 5	+ 2	+ 3	+ 3	+ 1	-	+ 119
	w	+ 226	+ 3	+ 4	+ 12	+ 2	+ 4	+ 8	+ 7	+ 5	+ 2	-	+ 179
Ausland, einschl. unbekanntes Ausland 1)	i	+ 40 208	+ 427	+ 1 151	+ 3 034	+ 116	+ 10 242	+ 5 477	+ 1 788	+ 8 202	+ 6 965	+ 413	+ 2 393
	m	+ 22 316	+ 220	+ 593	+ 1 439	+ 1	+ 4 849	+ 2 992	+ 1 122	+ 5 416	+ 4 093	+ 303	+ 1 290
	w	+ 17 892	+ 207	+ 558	+ 1 595	+ 117	+ 5 393	+ 2 485	+ 666	+ 2 786	+ 2 872	+ 110	+ 1 103
Ungeklärt und ohne Angabe	i	+ 398	+ 3	+ 273	+ 4	-	-	+ 1	-	+ 7	+ 106	-	+ 7
	m	+ 336	+ 3	+ 235	+ 4	-	-	+ 1	-	+ 7	+ 82	-	+ 7
	w	+ 62	-	+ 38	-	-	-	-	-	+ 24	-	-	-
Insgesamt	i	+ 43 203	+ 491	+ 1 518	+ 3 320	+ 146	+ 10 819	+ 5 734	+ 1 882	+ 8 588	+ 7 297	+ 438	+ 2 970
	m	+ 23 715	+ 242	+ 859	+ 1 548	+ 10	+ 5 101	+ 3 088	+ 1 166	+ 5 628	+ 4 235	+ 321	+ 1 517
	w	+ 19 488	+ 249	+ 659	+ 1 772	+ 136	+ 5 718	+ 2 646	+ 716	+ 2 960	+ 3 062	+ 117	+ 1 453

1) Einschl. Ostgebiete des Deutschen Reiches.

7 Wanderungen über die Grenzen des Bundesgebietes im 1. Vierteljahr 1979 nach Herkunft und Ziel sowie
nach Ländern des Bundesgebietes
7.2 Erwerbspersonen

Gebiet	Bundes- gebiet	Schles- wig- Hol- stein	Ham- burg	Nieder- sachsen	Bremen	Nord- rhein- West- falen	Hessen	Rhein- land- Pfalz	Baden- Würt- tem- berg	Bayern	Saar- land	Berlin- (West)
Zuzüge aus nebenstehenden Gebieten												
Deutsche Demokra- tische Republik . i	820	17	29	73	11	240	75	30	115	120	10	100
m	450	7	15	32	6	138	35	20	66	71	8	52
w	370	10	14	41	5	102	40	10	49	49	2	48
Berlin (Ost) i	144	2	2	6	1	3	3	5	3	3	-	116
m	63	2	2	1	-	3	2	2	1	1	-	49
w	81	-	-	5	1	-	1	3	2	2	-	67
Ausland, einschl. unbekanntes Ausland 1) i	61 583	1 085	1 900	3 817	638	14 826	7 436	2 509	14 916	11 119	538	2 799
m	46 493	779	1 398	2 760	496	11 032	5 542	1 930	12 018	8 186	414	1 938
w	15 090	306	502	1 057	142	3 794	1 894	579	2 898	2 933	124	861
Ungeklärt und ohne Angabe i	357	1	297	1	-	-	-	6	51	-	1	-
m	325	1	272	1	-	-	-	6	44	-	1	-
w	32	-	25	-	-	-	-	-	7	-	-	-
Insgesamt ... i	62 904	1 105	2 228	3 897	650	15 069	7 514	2 550	15 085	11 242	549	3 015
m	47 331	789	1 687	2 794	502	11 173	5 579	1 958	12 129	8 258	423	2 039
w	15 573	316	541	1 103	148	3 896	1 935	592	2 956	2 984	126	976

Fortzüge nach nebenstehenden Gebieten												
Deutsche Demokra- tische Republik . i	53	3	-	5	1	15	7	1	13	7	-	1
m	34	2	-	2	-	12	2	1	9	6	-	-
w	19	1	-	3	1	3	5	-	4	1	-	1
Berlin (Ost) i	3	-	-	-	-	1	2	-	-	-	-	-
m	3	-	-	-	-	1	2	-	-	-	-	-
w	-	-	-	-	-	-	-	-	-	-	-	-
Ausland, einschl. unbekanntes Ausland 1) i	39 553	861	1 286	2 431	620	10 804	4 791	1 583	9 964	4 884	454	1 875
m	29 881	626	986	1 871	509	8 373	3 571	1 191	7 604	3 485	359	1 306
w	9 672	235	300	560	111	2 431	1 220	392	2 360	1 399	95	569
Ungeklärt und ohne Angabe i	51	-	48	-	-	-	-	1	1	-	-	1
m	49	-	46	-	-	-	-	1	1	-	-	1
w	2	-	2	-	-	-	-	-	-	-	-	-
Insgesamt ... i	39 660	864	1 334	2 436	621	10 820	4 800	1 585	9 978	4 891	454	1 877
m	29 967	628	1 032	1 873	509	8 386	3 575	1 193	7 614	3 491	359	1 307
w	9 693	236	302	563	112	2 434	1 225	392	2 364	1 400	95	570

Überschuß der Zu- (+) bzw. Fortzüge (-) gegenüber nebenstehenden Gebieten

Deutsche Demokra- tische Republik . i	+ 767	+ 14	+ 29	+ 68	+ 10	+ 225	+ 68	+ 29	+ 102	+ 113	+ 10	+ 99
m	+ 416	+ 5	+ 15	+ 30	+ 6	+ 126	+ 33	+ 19	+ 57	+ 65	+ 8	+ 52
w	+ 351	+ 9	+ 14	+ 38	+ 4	+ 99	+ 35	+ 10	+ 45	+ 48	+ 2	+ 47
Berlin (Ost) i	+ 141	+ 2	+ 2	+ 6	+ 1	+ 2	+ 1	+ 5	+ 3	+ 3	-	+ 116
m	+ 60	+ 2	+ 2	+ 1	-	+ 2	-	+ 2	+ 1	+ 1	-	+ 49
w	+ 81	-	-	+ 5	+ 1	-	+ 1	+ 3	+ 2	+ 2	-	+ 67
Ausland, einschl. unbekanntes Ausland 1) i	+22 030	+ 224	+ 614	+ 1 386	+ 18	+ 4 022	+ 2 645	+ 926	+ 4 952	+ 6 235	+ 84	+ 924
m	+16 612	+ 153	+ 412	+ 889	+ 13	+ 2 659	+ 1 971	+ 739	+ 4 414	+ 4 701	+ 55	+ 632
w	+ 5 418	+ 71	+ 202	+ 497	+ 31	+ 1 363	+ 674	+ 187	+ 538	+ 1 534	+ 29	+ 292
Ungeklärt und ohne Angabe i	+ 306	+ 1	+ 249	+ 1	-	-	-	+ 5	+ 50	-	+ 1	-
m	+ 276	+ 1	+ 226	+ 1	-	-	-	+ 5	+ 43	-	+ 1	-
w	+ 30	-	+ 23	-	-	-	-	-	+ 7	-	-	-
Insgesamt ... i	+23 244	+ 241	+ 894	+ 1 461	+ 29	+ 4 249	+ 2 714	+ 965	+ 5 107	+ 6 351	+ 95	+ 1 138
m	+17 364	+ 161	+ 655	+ 921	+ 7	+ 2 787	+ 2 004	+ 765	+ 4 515	+ 4 767	+ 64	+ 732
w	+ 5 880	+ 80	+ 239	+ 540	+ 36	+ 1 462	+ 710	+ 200	+ 592	+ 1 584	+ 31	+ 406

1) Einschl. Ostgebiete des Deutschen Reiches.

8 Wanderungen zwischen dem Bundesgebiet und dem Ausland im 1. Vierteljahr 1979 nach Herkunfts- bzw. Zielländern

8.1 Personen insgesamt

Herkunfts- bzw. Zielland	Zuzüge						Fortzüge					
	insgesamt		Deutsche		Ausländer		insgesamt		Deutsche		Ausländer	
	insges.	männl.	zus.	männl.	zus.	männl.	insges.	männl.	zus.	männl.	zus.	männl.
Europäisches Ausland	104 304	60 132	15 725	7 733	88 579	52 399	71 790	42 481	6 266	3 035	65 524	39 446
OECD-Länder ¹⁾	77 545	47 483	5 410	2 813	72 135	44 670	56 074	34 192	5 920	2 865	50 154	31 327
Belgien	979	544	538	279	441	265	818	463	483	264	335	199
Dänemark	364	189	89	48	275	141	332	176	116	66	216	110
Frankreich	3 401	1 872	744	399	2 657	1 473	2 867	1 488	874	421	1 993	1 067
Großbritannien u. Nordirland	4 249	2 693	499	240	3 750	2 453	3 155	1 810	534	232	2 621	1 578
Irland	321	174	41	19	280	155	252	158	49	25	203	133
Italien	25 423	17 123	578	263	24 845	16 860	15 950	10 424	674	317	15 276	10 107
Luxemburg	221	131	108	62	113	69	234	124	124	62	110	62
Niederlande	1 831	1 089	595	344	1 236	745	1 781	984	659	311	1 122	673
EG-Länder	36 789	23 815	3 192	1 654	33 597	22 161	25 389	15 627	3 513	1 698	21 876	13 929
Finnland	264	112	22	16	242	96	215	76	16	10	199	66
Griechenland	2 905	1 711	130	56	2 775	1 655	5 616	3 180	127	46	5 489	3 134
Island	21	11	5	3	16	8	29	20	3	2	26	18
Norwegen	178	102	34	18	144	84	200	109	50	23	150	86
Österreich	4 771	3 293	703	358	4 068	2 935	3 384	2 200	725	348	2 659	1 852
Portugal	1 054	474	68	37	986	437	1 285	672	64	37	1 221	635
Schweden	433	241	72	50	361	191	335	164	85	49	250	115
Schweiz	1 445	775	564	294	881	481	1 650	822	837	396	813	426
Spanien	1 634	835	470	252	1 164	583	3 141	1 858	420	213	2 721	1 645
Türkei	28 051	16 114	150	75	27 901	16 039	14 830	9 464	80	43	14 750	9 421
Bulgarien	136	70	9	3	127	67	110	61	-	-	110	61
Jugoslawien	10 063	4 762	98	48	9 965	4 714	10 337	5 760	112	60	10 225	5 700
Polen 2)	10 561	5 003	6 553	3 155	4 008	1 848	3 507	1 625	113	46	3 394	1 579
Rumänien	2 348	1 113	1 625	767	723	346	323	152	22	12	301	140
Sowjetunion	2 304	1 061	1 878	871	426	190	231	112	47	25	184	87
Tschechoslowakei	676	284	106	49	570	235	647	272	23	8	624	264
Ungarn	616	317	22	10	594	307	523	282	11	8	512	274
Übriges Europa	55	39	24	17	31	22	38	25	18	11	20	14
Außereuropäisches Ausland	24 679	15 012	6 416	3 193	18 263	11 819	17 009	10 362	5 359	2 640	11 650	7 722
Afrika	4 439	2 794	1 169	668	3 270	2 126	2 850	2 000	824	498	2 026	1 502
Ägypten	332	253	40	24	292	229	377	291	47	28	330	263
Marokko	861	394	54	26	807	368	294	208	33	16	261	192
Nigeria	191	122	91	50	100	72	273	206	66	39	207	167
Südafrika	621	334	414	249	207	85	358	211	234	145	124	66
Tunesien	465	241	35	14	430	227	342	225	33	13	309	212
Übriges Afrika	1 969	1 450	535	305	1 434	1 145	1 206	859	411	257	795	602
Amerika	7 071	3 541	2 621	1 183	4 450	2 358	7 324	3 613	3 218	1 363	4 106	2 250
Argentinien	404	199	152	81	252	118	237	125	106	57	131	68
Brasilien	628	334	305	179	323	155	562	322	295	168	267	154
Chile	317	152	73	42	244	110	215	110	84	47	131	63
Kanada	446	235	203	107	243	128	608	316	301	145	307	171
Venezuela	141	67	87	43	54	24	152	86	96	52	56	34
Vereinigte Staaten	4 093	2 030	1 344	490	2 749	1 540	4 753	2 209	1 936	662	2 817	1 547
Übriges Amerika	1 042	524	457	241	585	283	797	445	400	232	397	213
Asien	12 516	8 325	2 345	1 189	10 171	7 136	6 152	4 380	991	597	5 161	3 783
Indien	1 314	1 102	77	53	1 237	1 049	517	374	51	32	466	342
Indonesien	274	149	72	38	202	111	278	194	45	27	233	167
Iran	2 793	1 539	1 555	711	1 238	828	693	487	106	50	587	437
Israel	314	203	45	26	269	177	345	208	100	54	245	154
Japan	568	340	52	23	516	317	898	559	49	26	849	533
Korea, Republik	335	179	10	7	325	172	330	195	23	15	307	180
Syrien	473	370	19	5	454	365	291	214	12	4	279	210
Übriges Asien	6 445	4 443	515	326	5 930	4 117	2 800	2 149	605	389	2 195	1 760
Australien und Ozeanien	653	352	281	153	372	199	683	369	326	182	357	187
Australien	588	319	263	142	325	177	607	325	292	161	315	164
Neuseeland	52	28	9	8	43	20	49	26	13	7	36	19
Übriges Australien und Ozeanien	13	5	9	3	4	2	27	18	21	14	6	4
Unbekanntes Ausland	236	212	170	161	66	51	212	197	146	136	66	61
Insgesamt ...	129 219	75 356	22 311	11 087	106 908	64 269	89 011	53 040	11 771	5 811	77 240	47 229

1) Ohne die außereurop. OECD-Länder Australien, Japan, Kanada, Neuseeland und die Vereinigten Staaten.

2) Einschl. Ostgebiete des Deutschen Reiches.

8 Wanderungen zwischen dem Bundesgebiet und dem Ausland im 1. Vierteljahr 1979 nach Herkunfts- bzw. Zielländern
8.2 Erwerbspersonen

Herkunfts- bzw. Zielland	Zuzüge						Fortzüge					
	insgesamt		Deutsche		Ausländer		insgesamt		Deutsche		Ausländer	
	insges.	männl.	zus.	männl.	zus.	männl.	insges.	männl.	zus.	männl.	zus.	männl.
Europäisches Ausland	50 483	37 934	8 261	4 861	42 222	33 073	32 292	24 393	2 972	1 726	29 320	22 667
OECD-Länder ¹⁾	38 286	30 147	2 844	1 868	35 442	28 279	25 806	19 501	2 847	1 640	22 959	17 861
Belgien	561	386	280	193	281	193	443	315	252	174	191	141
Dänemark	222	140	49	35	173	105	191	116	71	48	120	68
Frankreich	2 294	1 470	414	272	1 880	1 198	1 463	947	424	245	1 039	702
Großbritannien u. Nordirland	3 003	2 200	257	162	2 746	2 038	1 700	1 166	246	129	1 454	1 037
Irland	232	133	18	12	214	121	128	91	22	13	106	78
Italien	17 632	14 386	294	173	17 338	14 213	8 889	7 199	287	167	8 602	7 032
Luxemburg	145	104	62	47	83	57	115	74	65	37	50	37
Niederlande	1 106	810	323	245	783	565	966	632	327	182	639	450
EG-Länder	25 195	19 629	1 697	1 139	23 498	18 490	13 895	10 540	1 694	995	12 201	9 545
Finnland	154	76	11	11	143	65	94	43	10	6	84	37
Griechenland	1 158	903	58	30	1 100	873	2 374	1 601	56	19	2 318	1 582
Island	13	8										
Norwegen	89	59	17	12	72	47	86	51	23	12	63	39
Österreich	3 699	2 852	368	235	3 331	2 617	1 755	1 265	339	184	1 416	1 081
Portugal	245	167	33	21	212	146	499	347	22	16	477	331
Schweden	264	178	50	41	214	137	148	89	40	24	108	65
Schweiz	896	555	300	182	596	373	866	522	419	238	447	284
Spanien	665	465	253	164	412	301	1 553	1 126	221	133	1 332	993
Türkei	5 908	5 255	53	30	5 855	5 225	4 522	3 908	21	12	4 501	3 896
Bulgarien	75	57	2	2	73	55	46	37	-	-	46	37
Jugoslawien	3 417	2 626	37	21	3 380	2 605	4 187	3 274	45	30	4 142	3 244
Polen 2)	5 727	3 384	3 605	2 024	2 122	1 360	1 583	1 088	41	30	1 542	1 058
Rumänien	1 181	692	814	453	367	239	121	85	12	7	109	78
Sowjetunion	1 117	574	889	448	228	126	105	70	14	10	91	60
Tschechoslowakei	315	191	48	29	267	162	207	142	4	3	203	139
Ungarn	326	229	7	3	319	226	215	180	2	2	213	178
Übriges Europa	39	34	15	13	24	21	22	16	7	4	15	12
Außereuropäisches Ausland	10 908	8 374	2 761	1 826	8 147	6 548	7 082	5 315	2 528	1 609	4 554	3 706
Afrika	2 027	1 622	587	434	1 440	1 188	1 329	1 113	469	348	860	765
Ägypten	187	169	17	13	170	156	150	132	19	15	131	117
Marokko	177	145	25	19	152	126	154	137	19	11	135	126
Nigeria	110	92	51	42	59	50	146	131	39	29	107	102
Südafrika	299	203	203	155	96	48	174	130	129	98	45	32
Tunesien	162	123	19	9	143	114	127	106	10	4	117	102
Übriges Afrika	1 092	890	272	196	820	694	578	477	253	191	325	286
Amerika	3 020	1 912	1 136	644	1 884	1 268	2 782	1 722	1 371	731	1 411	991
Argentinien	165	106	61	42	104	64	93	63	46	31	47	32
Brasilien	270	184	120	89	150	95	242	176	140	103	102	73
Chile	86	48	28	16	58	32	73	46	36	26	37	20
Kanada	225	152	111	77	114	75	249	156	145	84	104	72
Venezuela	67	46	42	29	25	17	64	52	46	36	18	16
Vereinigte Staaten	1 773	1 099	578	255	1 195	844	1 741	1 008	777	320	964	688
Übriges Amerika	434	277	196	136	238	141	320	221	181	131	139	90
Asien	5 542	4 614	899	644	4 643	3 970	2 645	2 253	520	408	2 125	1 845
Indien	842	790	46	35	796	755	263	215	28	20	235	195
Indonesien	94	68	35	24	59	44	70	59	18	15	52	44
Iran	882	656	470	315	412	341	184	161	39	29	145	132
Israel	157	111	25	13	132	98	126	91	49	36	77	55
Japan	244	207	16	10	228	197	276	244	29	19	247	225
Korea, Republik	99	72	4	4	95	68	186	117	15	11	171	106
Syrien	282	259	8	3	274	256	146	132	8	4	138	128
Übriges Asien	2 942	2 451	295	240	2 647	2 211	1 394	1 234	334	274	1 060	960
Australien und Ozeanien	319	226	139	104	180	122	326	227	168	122	158	105
Australien	281	202	129	96	152	106	286	199	147	107	139	92
Neuseeland	31	20	5	5	26	15	23	14	8	4	15	10
Übriges Australien und Ozeanien	7	4	5	3	2	1	17	14	13	11	4	3
Unbekanntes Ausland	192	185	145	141	47	44	179	173	134	128	45	45
Insgesamt	61 583	46 493	11 167	6 828	50 416	39 665	39 553	29 881	5 634	3 463	33 919	26 418

1) Ohne die außereurop. OECD-Länder Australien, Japan, Kanada, Neuseeland und die Vereinigten Staaten.

2) Einschl. Ostgebiete des Deutschen Reiches.

8 Wanderungen zwischen dem Bundesgebiet und dem Ausland im 1. Vierteljahr 1979 nach Herkunfts- bzw. Zielländern

8.3 Wanderungssaldo

Herkunfts- bzw. Zielland	Überschuß der Zu- (+) bzw. Fortzüge (-)											
	Personen insgesamt						Erwerbspersonen					
	insgesamt		Deutsche		Ausländer		insgesamt		Deutsche		Ausländer	
	insges.	männl.	zus.	männl.	zus.	männl.	insges.	männl.	zus.	männl.	zus.	männl.
Europäisches Ausland	+ 32 514 +	17 651 +	9 459 +	4 698 +	23 055 +	12 953 +	18 191 +	13 541 +	5 289 +	3 135 +	12 902 +	10 406 +
OECD-Länder ¹⁾	+ 21 471 +	13 291 -	510 -	52 +	21 981 +	13 343 +	12 480 +	10 646 -	3 +	228 +	12 483 +	10 418 +
Belgien	+ 161 +	81 +	55 +	15 +	106 +	66 +	118 +	71 +	28 +	19 +	90 +	52 +
Dänemark	+ 32 +	13 -	27 -	18 +	59 +	31 +	31 +	24 -	22 -	13 +	53 +	37 +
Frankreich	+ 534 +	384 -	130 -	22 +	664 +	406 +	831 +	523 -	10 +	27 +	841 +	496 +
Großbritannien u. Nordirland	+ 1 094 +	883 -	35 +	8 +	1 129 +	875 +	1 303 +	1 034 +	11 +	33 +	1 292 +	1 001 +
Irland	+ 69 +	16 -	8 -	6 +	77 +	22 +	104 +	42 -	4 -	1 +	108 +	43 +
Italien	+ 9 473 +	6 699 -	96 -	54 +	9 569 +	6 753 +	8 743 +	7 187 +	7 +	6 +	8 736 +	7 181 +
Luxemburg	- 13 +	7 -	16 -	- +	3 +	7 +	30 +	30 -	3 +	10 +	33 +	20 +
Niederlande	+ 50 +	105 -	64 +	33 +	114 +	72 +	140 +	178 -	4 +	63 +	144 +	115 +
EG-Länder	+ 11 400 +	8 188 -	321 -	44 +	11 721 +	8 232 +	11 300 +	9 089 +	3 +	144 +	11 297 +	8 945 +
Finnland	+ 49 +	36 +	6 +	6 +	43 +	30 +	60 +	33 +	1 +	5 +	59 +	28 +
Griechenland	- 2 711 -	1 469 +	3 +	10 -	2 714 -	1 479 -	1 216 -	698 +	2 +	11 -	1 218 -	709 -
Island	- 8 -	9 +	2 +	1 -	10 -	10 -	1 -	1 +	2 +	2 -	3 -	3 -
Norwegen	- 22 -	7 -	16 -	5 -	6 -	2 +	3 +	8 -	6 -	- +	9 +	8 +
Österreich	+ 1 387 +	1 093 -	22 +	10 +	1 409 +	1 083 +	1 944 +	1 587 +	29 +	51 +	1 915 +	1 536 +
Portugal	- 231 -	198 +	4 -	-	235 -	198 -	254 -	180 +	11 +	5 -	265 -	185 -
Schweden	+ 98 +	77 -	13 +	1 +	111 +	76 +	116 +	89 +	10 +	17 +	106 +	72 +
Schweiz	- 205 -	47 -	273 -	102 +	68 +	55 +	30 +	33 -	119 -	56 +	149 +	89 +
Spanien	- 1 507 -	1 023 +	50 +	39 -	1 557 -	1 062 -	888 -	661 +	32 +	31 -	920 -	692 -
Türkei	+ 13 221 +	6 650 +	70 +	32 +	13 151 +	6 618 +	1 386 +	1 347 +	32 +	18 +	1 354 +	1 329 +
Bulgarien	+ 26 +	9 +	9 +	3 +	17 +	6 +	29 +	20 +	2 +	2 +	27 +	18 +
Jugoslawien	- 274 -	998 -	14 -	12 -	260 -	986 -	770 -	648 -	8 -	9 -	762 -	639 -
Polen 2)	+ 7 054 +	3 378 +	6 440 +	3 109 +	614 +	269 +	4 144 +	2 296 +	3 564 +	1 994 +	580 +	302 +
Rumänien	+ 2 025 +	961 +	1 603 +	755 +	422 +	206 +	1 060 +	607 +	802 +	446 +	258 +	161 +
Sowjetunion	+ 2 073 +	949 +	1 831 +	846 +	242 +	103 +	1 012 +	504 +	875 +	438 +	137 +	66 +
Tschechoslowakei	+ 29 +	12 +	83 +	41 -	54 -	29 +	108 +	49 +	44 +	26 +	64 +	23 +
Ungarn	+ 93 +	35 +	11 +	2 +	82 +	33 +	111 +	49 +	5 +	1 +	106 +	48 +
Übriges Europa	+ 17 +	14 +	6 +	6 +	11 +	8 +	17 +	18 +	8 +	9 +	9 +	9 +
Außereuropäisches Ausland	+ 7 670 +	4 650 +	1 057 +	553 +	6 613 +	4 097 +	3 826 +	3 059 +	233 +	217 +	3 593 +	2 842 +
Afrika	+ 1 589 +	794 +	345 +	170 +	1 244 +	624 +	698 +	509 +	118 +	86 +	580 +	423 +
Ägypten	- 45 -	38 -	7 -	4 -	38 -	34 +	37 +	37 -	2 -	2 +	39 +	39 +
Marokko	+ 567 +	186 +	21 +	10 +	546 +	176 +	23 +	8 +	6 +	8 +	17 -	-
Nigeria	- 82 -	84 +	25 +	11 -	107 -	95 -	36 -	39 +	12 +	13 -	48 -	52 -
Südafrika	+ 263 +	123 +	180 +	104 +	83 +	19 +	125 +	73 +	74 +	57 +	51 +	16 +
Tunesien	+ 123 +	16 +	2 +	1 +	121 +	15 +	35 +	17 +	9 +	5 +	26 +	12 +
Übriges Afrika	+ 763 +	591 +	124 +	48 +	639 +	543 +	514 +	413 +	19 +	5 +	495 +	408 +
Amerika	- 253 -	72 -	597 -	180 +	344 +	108 +	238 +	190 -	235 -	87 +	473 +	277 +
Argentinien	+ 167 +	74 +	46 +	24 +	121 +	50 +	72 +	43 +	15 +	11 +	57 +	32 +
Brasilien	+ 66 +	12 +	10 +	11 +	56 +	1 +	28 +	8 -	20 -	14 +	48 +	22 +
Chile	+ 102 +	42 -	11 -	5 +	113 +	47 +	13 +	2 -	8 -	10 +	21 +	12 +
Kanada	- 162 -	81 -	98 -	38 -	64 -	43 -	24 -	4 -	34 -	7 +	10 +	3 +
Venezuela	- 11 -	19 -	9 -	9 -	2 -	10 +	3 -	6 -	4 -	7 +	7 +	1 +
Vereinigte Staaten	- 660 -	179 -	592 -	172 -	68 -	7 +	32 +	91 -	199 -	65 +	231 +	156 +
Übriges Amerika	+ 245 +	79 +	57 +	9 +	188 +	70 +	114 +	56 +	15 +	5 +	99 +	51 +
Asien	+ 6 364 +	3 945 +	1 354 +	592 +	5 010 +	3 353 +	2 897 +	2 361 +	379 +	236 +	2 518 +	2 125 +
Indien	+ 797 +	728 +	26 +	21 +	771 +	707 +	579 +	575 +	18 +	15 +	561 +	560 +
Indonesien	- 4 -	45 +	27 +	11 -	31 -	56 +	24 +	9 +	17 +	9 +	7 -	-
Iran	+ 2 100 +	1 052 +	1 449 +	661 +	651 +	391 +	698 +	495 +	431 +	286 +	267 +	209 +
Israel	- 31 -	5 -	55 -	28 +	24 +	23 +	31 +	20 -	24 -	23 +	55 +	43 +
Japan	- 330 -	219 +	3 -	3 -	333 -	216 -	32 -	37 -	13 -	9 -	19 -	28 -
Korea, Republik	+ 5 -	16 -	13 -	8 +	18 -	8 -	87 -	45 -	11 -	7 -	76 -	38 -
Syrien	+ 182 +	156 +	7 +	1 +	175 +	155 +	136 +	127 -	-	1 +	136 +	128 +
Übriges Asien	+ 3 645 +	2 294 -	90 -	63 +	3 735 +	2 357 +	1 548 +	1 217 -	39 -	34 +	1 587 +	1 251 +
Australien und Ozeanien	- 30 -	17 -	45 -	29 +	15 +	12 -	7 -	1 -	29 -	18 +	22 +	17 +
Australien	- 19 -	6 -	29 -	19 +	10 +	13 -	5 +	3 -	18 -	11 +	13 +	14 +
Neuseeland	+ 3 +	2 -	4 +	1 +	7 +	1 +	8 +	6 -	3 +	1 +	11 +	5 +
Übriges Australien und Ozeanien	- 14 -	13 -	12 -	11 -	2 -	2 -	10 -	10 -	8 -	8 -	2 -	2 -
Unbekanntes Ausland	+ 24 +	15 +	24 +	25 -	-	10 +	13 +	12 +	11 +	13 +	2 -	1 -
Insgesamt ...	+ 40 208 +	22 316 +	10 540 +	5 276 +	29 668 +	17 040 +	22 030 +	16 612 +	5 533 +	3 365 +	16 497 +	13 247 +

1) Ohne die außereurop. OECD-Länder Australien, Japan, Kanada, Neuseeland und die Vereinigten Staaten.

2) Einschl. Ostgebiete des Deutschen Reiches.