

BEVÖLKERUNG UND ERWERBSTÄTIGKEIT

FACHSERIE

1

Reihe 2.3

Wanderungen

4. Vierteljahr 1978

Statistisches Bundesamt
Bibliothek - Dokumentation - Archiv



HERAUSGEBER: STATISTISCHES BUNDESAMT WIESBADEN
VERLAG: W. KOHLHAMMER GMBH STUTTGART UND MAINZ
Bestellnummer: 2010230 – 78324

Statist. Bundesamt - Bibliothek



10-13937

Erschienen im Juni 1979

Nachdruck - auch auszugsweise - nur mit Quellenangabe gestattet

Preis: DM 2,30

Inhalt

| | Seite |
|--|-------|
| Einführung | 4 |
| Schaubilder | |
| Entwicklung der Gesamtwanderungen 1970 bis 1978 | 5 |
| Wanderungen über die Grenzen des Bundesgebietes 1975 bis 1978 | 5 |
| Saldo aus den Wanderungen über die Grenzen des Bundesgebietes 1970 bis 1978 | 6 |
| Wanderungen von ausländischen Erwerbspersonen und Nichterwerbspersonen zwischen dem Bundesgebiet und dem Ausland 1975 bis 1978 | 6 |

T a b e l l e n t e i l

| | | |
|-----|---|----|
| 1 | Gesamtwanderungen 1972 bis 1978 | 7 |
| 2 | Monatssalden aus den Wanderungen über die Grenzen des Bundesgebietes 1972 bis 1978 | 7 |
| 3 | Wanderungen über die Grenzen des Bundesgebietes für deutsche und ausländische Erwerbspersonen und Nichterwerbspersonen im 4. Vierteljahr 1978 | 8 |
| 4 | Wanderungen im 4. Vierteljahr 1978 nach Ländern des Bundesgebietes | 9 |
| 5 | Wanderungen der Deutschen und Ausländer im 4. Vierteljahr 1978 nach Ländern des Bundesgebietes | 9 |
| 6 | Wanderungen zwischen den Ländern des Bundesgebietes im 4. Vierteljahr 1978 | |
| 6.1 | Personen insgesamt | 10 |
| 6.2 | Erwerbspersonen | 11 |
| 7 | Wanderungen über die Grenzen des Bundesgebietes im 4. Vierteljahr 1978 nach Herkunft und Ziel sowie nach Ländern des Bundesgebietes | |
| 7.1 | Personen insgesamt | 12 |
| 7.2 | Erwerbspersonen | 13 |
| 8 | Wanderungen zwischen dem Bundesgebiet und dem Ausland im 4. Vierteljahr 1978 nach Herkunfts- bzw. Zielländern | |
| 8.1 | Personen insgesamt/Deutsche/Ausländer | 14 |
| 8.2 | Erwerbspersonen/Deutsche/Ausländer | 15 |
| 8.3 | Wanderungssaldo/Deutsche/Ausländer | 16 |

Die Angaben beziehen sich auf das Bundesgebiet; sie schließen Berlin (West) ein.

Zeichenerklärung

| | |
|---------------|--------------------------------------|
| i = insgesamt | x = Nachweis ist nicht sinnvoll bzw. |
| m = männlich | Fragestellung trifft nicht zu |
| w = weiblich | - = nichts vorhanden |

Ergebnisse der Länder in tieferer regionaler Gliederung werden in den "Statistischen Berichten" der Statistischen Landesämter unter der Kennziffer A III 1 veröffentlicht.

Einführung

Rechtsgrundlage der Wanderungsstatistik ist das Gesetz über die Statistik der Bevölkerungsbewegung und der Fortschreibung des Bevölkerungsstandes vom 4.7.1957 (BGBl. I S. 694) - ergänzt durch Änderungsgesetz vom 6.1.1971. Erhebungsgrundlage der Wanderungsstatistik sind die An- und Abmeldescheine, die nach den landesgesetzlichen Vorschriften bei einem Wohnungswechsel in den Einwohnermeldeämtern anfallen.

Die Wanderungsstatistik umfaßt die Bundesaußenwanderung und die Bundesbinnenwanderung. Einmal erstreckt sie sich auf die Wanderungen über die Grenzen des Bundesgebietes bzw. auf die Wanderungen mit dem Ausland und zum anderen auf die Wanderungen von einer Gemeinde in eine andere Gemeinde innerhalb des Bundesgebietes. Unberücksichtigt bleiben die Umzüge innerhalb der Gemeinden (Ortsumzüge).

Zur Erfassung der Zuzüge und Fortzüge über die Grenzen des Bundesgebietes werden die An- bzw. Abmeldescheine benutzt. Im Gegensatz hierzu werden zur Erfassung der Wanderungen innerhalb des Bundesgebietes im allgemeinen nur die Anmeldescheine herangezogen, weil die Abmeldung gelegentlich versäumt wird. Aufbereitet und zu ersten Ergebnissen zusammengestellt werden die Wanderungen von den Statistischen Landesämtern. Um die Wanderungen von Bundesland zu Bundesland möglichst vollständig erfassen zu können, tauschen die Statistischen Landesämter untereinander für jeden dieser Wanderungsfälle die Daten aus. Bei solchen umfangreichen Materialergänzungen (Magnetbandaustausch) ist es jedoch nicht vermeidbar, daß die Anzahl der Zuzüge im Vergleich zu der der Fortzüge geringfügige Abweichungen (Aufbereitungsdifferenz) aufweisen kann, die in der Tabelle 4 ausgewiesen werden.

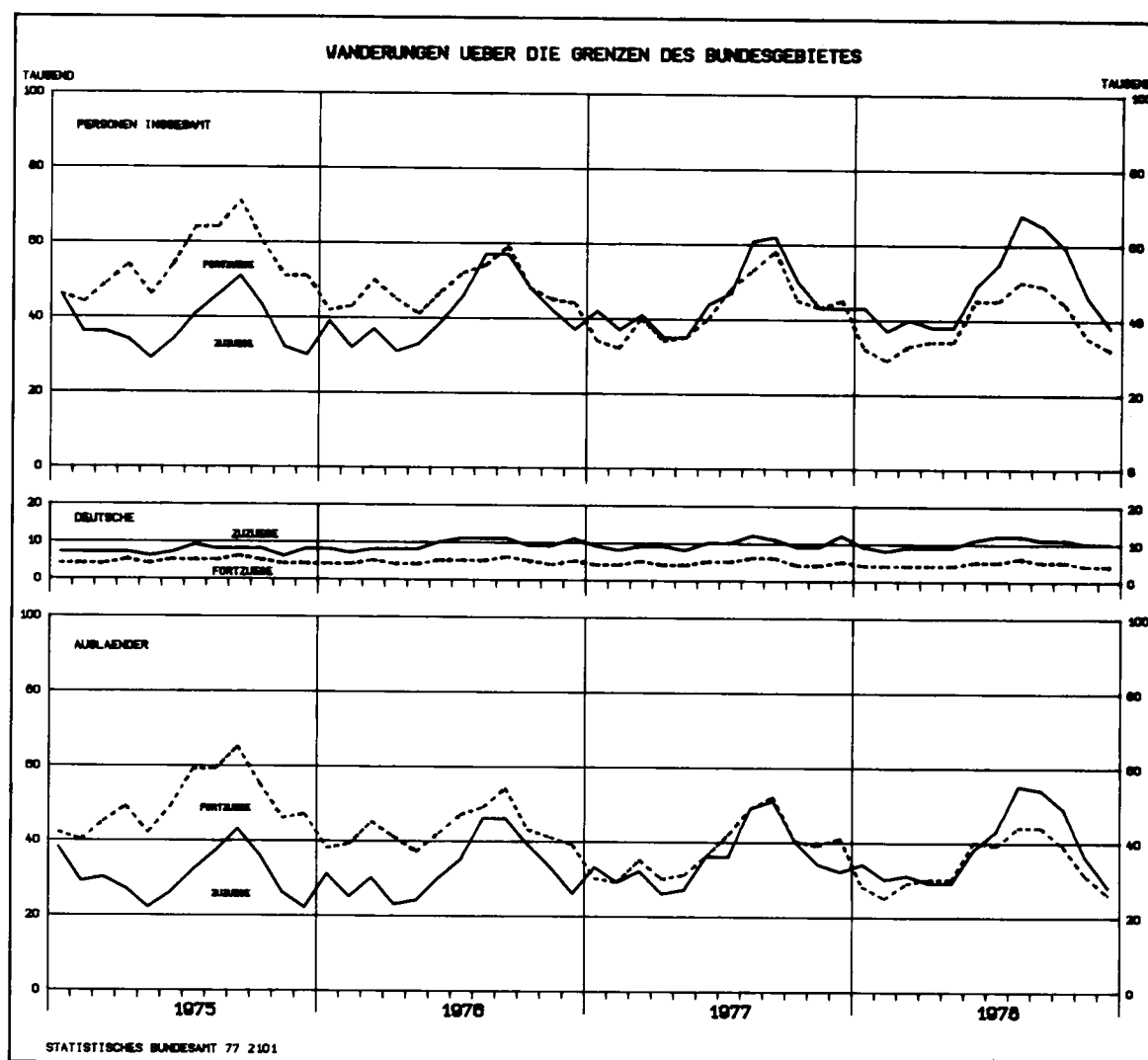
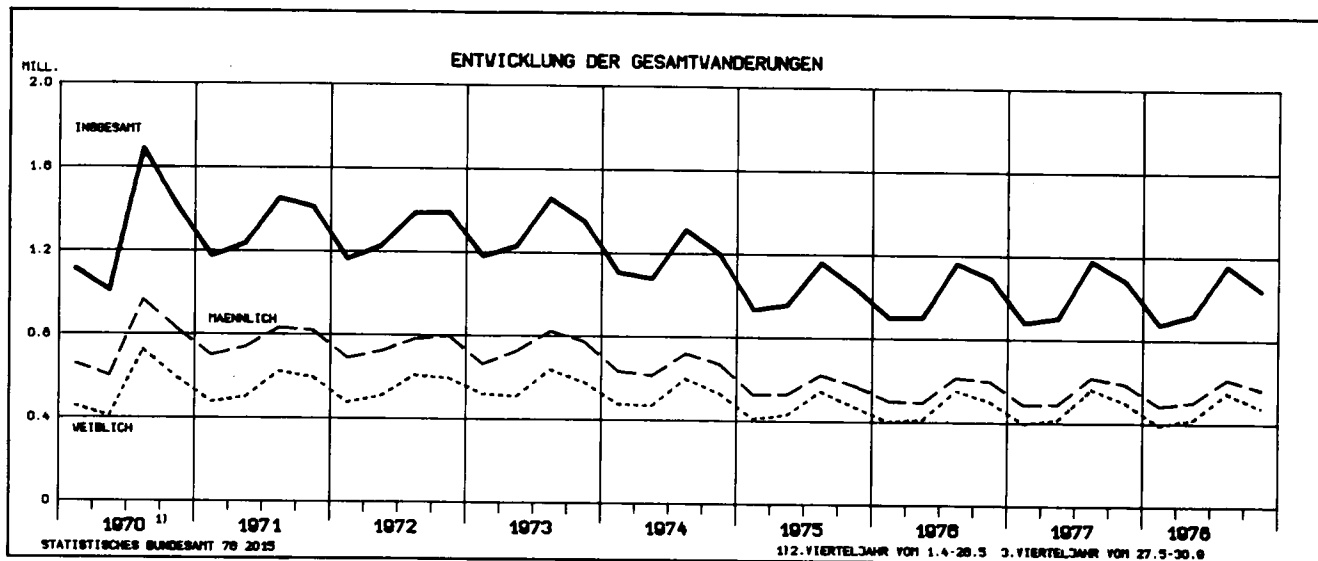
Nach den bisherigen Erfahrungen geben die Zahlen über die Fortzüge von Deutschen nach dem außereuropäischen Ausland keinen direk-

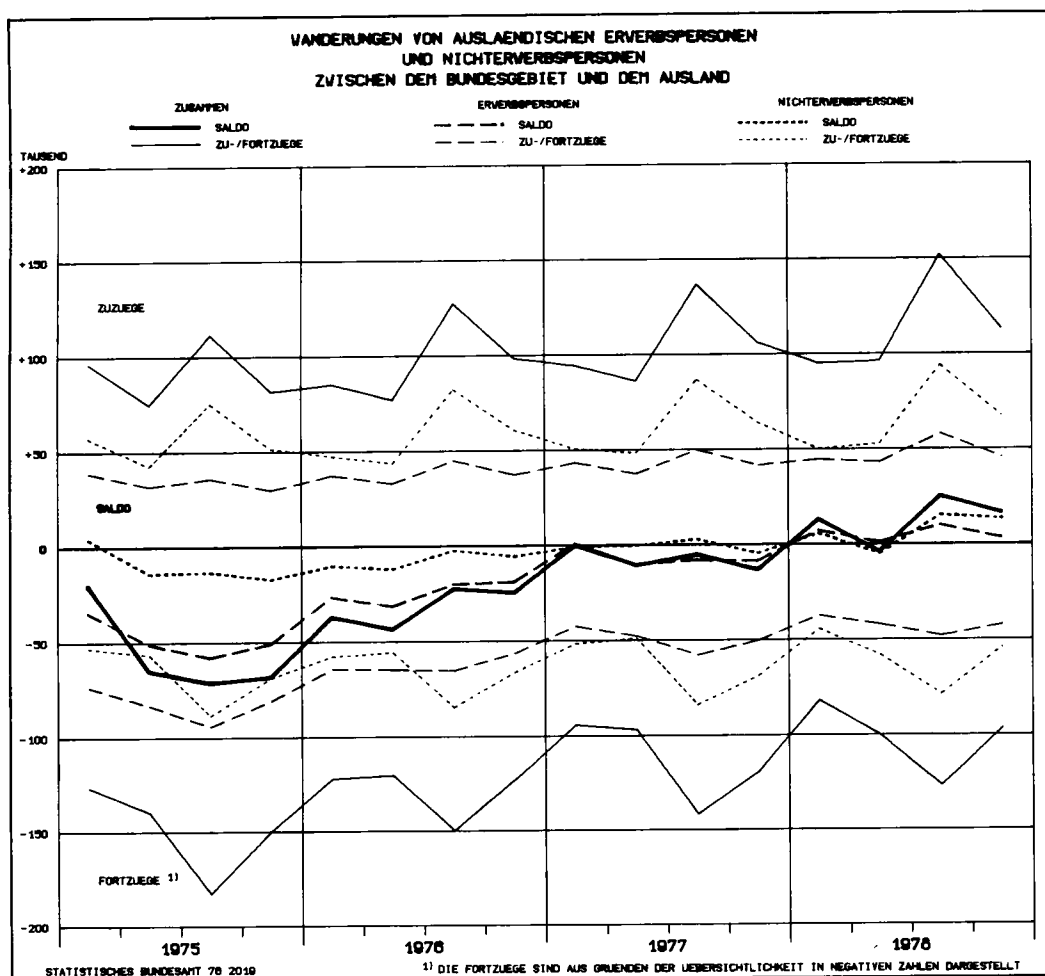
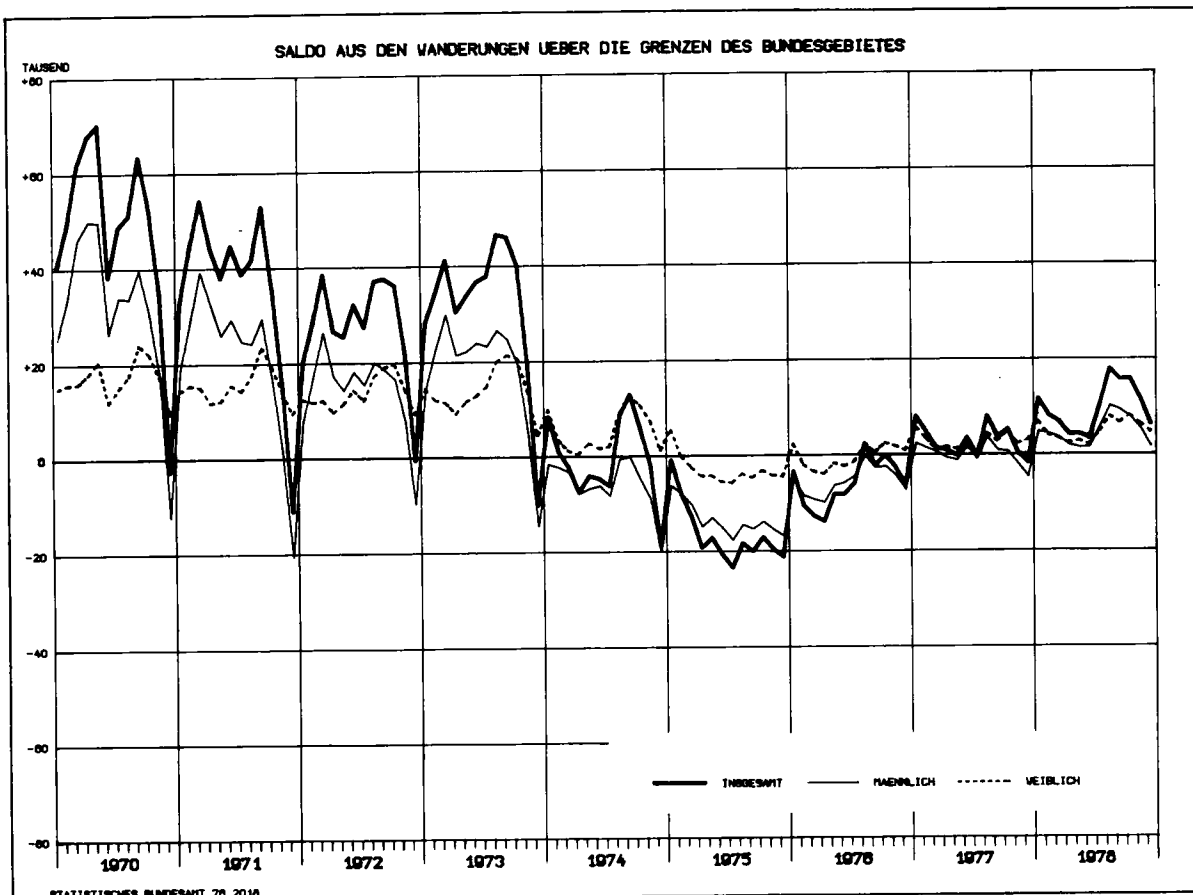
ten Aufschluß über den Umfang der "Auswanderung nach Übersee", weil die Fortzüge auch viele Personen umfassen, die beispielsweise als Entwicklungshelfer, Mitglieder des diplomatischen und konsularischen Dienstes, als Techniker, Kaufleute, Ärzte, Missionare und Studenten alleine oder mit ihren Angehörigen ins Ausland gehen, jedoch später wieder in die Bundesrepublik Deutschland zurückkehren.

In den Wanderungen zwischen dem Bundesgebiet und dem europäischen Ausland spiegelt sich vorwiegend das Ausmaß der Fluktuation wider, das durch die Zu- und Fortzüge der ausländischen Arbeitnehmer gekennzeichnet ist. Hier handelt es sich daher nur zu einem kleinen Teil um Einwanderung und Auswanderung im eigentlichen Sinne.

Bei der Bezeichnung Ausländer handelt es sich in diesem Bericht stets um Ausländer und Staatenlose. Bei den Nachweisen für Erwerbspersonen und Nichterwerbspersonen handelt es sich in der Wanderungsstatistik nicht um die Definitionen im Sinne des erwerbsstatistischen Konzepts, wie es z.B. beim Mikrozensus oder der Volkszählung verwandt wird. Als Erwerbsperson wird in der Wanderstatistik derjenige bezeichnet, der bei einem Wohnungswechsel im An- und Abmeldeschein eine Berufsbezeichnung angibt. Diese recht grobe Abgrenzung hat jedoch bei einer Nachprüfung anhand von Einzelfällen in verschiedenen Ausländerbehörden des Bundesgebietes zu Ergebnissen geführt, die in der Praxis eine brauchbare Übereinstimmung mit den Begriffen der Erwerbstätigkeitsstatistik ergeben.

Nähere Erläuterungen und langjährige Zahlenvergleiche sowie Ergebnisse der Wanderungsstatistik nach Stadt- und Landkreisen enthalten die Jahressbände der Wanderungen in dieser Veröffentlichungsreihe. Weitere Kreisergebnisse veröffentlichen die Statistischen Landesämter.





T a b e l l e n t e i l

1 Gesamtwanderungen

| Jahr | Wanderungen | | | | | | | | |
|-----------------|--|-----------------------------|-----------|------------------------------|---|--------------------------|---|------------------------|-------------------------|
| | über die Grenzen des Bundesgebietes 1) | | | | | | nach einer anderen Gemeinde im Bundesgebiet | | |
| | Zuzüge | | Fortzüge | | Überschuß der Zu- (+) bzw. Fortzüge (-) | | | | |
| | insgesamt | darunter aus dem Ausland 2) | insgesamt | darunter nach dem Ausland 2) | insgesamt | gegenüber dem Ausland 2) | insgesamt | aus einem anderen Land | innerhalb der Länder 3) |
| 1972 | 903 076 | 852 549 | 572 301 | 568 610 | + 330 775 | + 283 939 | 3 697 112 | 1 074 873 | 2 622 239 |
| 1973 | 967 907 | 932 583 | 583 874 | 580 019 | + 384 033 | + 352 564 | 3 675 214 | 1 031 400 | 2 643 814 |
| 1974 | 629 786 | 601 013 | 639 136 | 635 613 | - 9 350 | - 34 600 | 3 432 142 | 929 744 | 2 502 398 |
| 1975 | 456 112 | 429 064 | 655 290 | 652 966 | - 199 178 | - 223 902 | 2 983 631 | 816 324 | 2 167 307 |
| 1976 | 498 667 | 476 286 | 570 888 | 569 133 | - 72 221 | - 92 847 | 2 989 401 | 795 564 | 2 193 837 |
| 1977 | 539 898 | 522 611 | 507 246 | 505 696 | + 32 652 | + 16 915 | 2 995 808 | 817 411 | 2 178 397 |
| 1978 | 575 904 | 559 620 | 460 528 | 458 769 | + 115 376 | + 100 851 | 2 957 072 | 813 716 | 2 143 356 |
| 1977 1. Vj | 120 507 | 116 487 | 106 611 | 106 332 | + 13 896 | + 10 155 | 653 270 | 179 455 | 473 815 |
| 2. Vj | 113 755 | 110 147 | 109 564 | 109 153 | + 4 191 | + 994 | 680 354 | 188 079 | 492 275 |
| 3. Vj | 169 471 | 164 761 | 158 633 | 158 147 | + 10 838 | + 6 614 | 849 760 | 228 364 | 621 396 |
| 4. Vj | 136 165 | 131 216 | 132 438 | 132 064 | + 3 727 | - 848 | 812 424 | 221 513 | 590 911 |
| 1978 1. Vj | 120 664 | 117 192 | 94 081 | 93 708 | + 26 583 | + 23 484 | 660 686 | 182 878 | 477 808 |
| 2. Vj | 124 967 | 121 004 | 113 334 | 112 782 | + 11 633 | + 8 222 | 683 371 | 191 136 | 492 235 |
| 3. Vj | 186 992 | 182 269 | 143 271 | 142 759 | + 43 721 | + 39 510 | 827 308 | 225 596 | 601 712 |
| 4. Vj | 143 281 | 139 155 | 109 842 | 109 520 | + 33 439 | + 29 635 | 785 707 | 214 106 | 571 601 |

Grundzahlen

je 1 000 Einwohner und 1 Jahr

| | | | | | | | | | |
|-----------------|------|------|------|------|-------|-------|------|------|------|
| 1972 | 14,6 | 13,8 | 9,3 | 9,2 | + 5,4 | + 4,6 | 60,0 | 17,4 | 42,5 |
| 1973 | 15,6 | 15,0 | 9,4 | 9,4 | + 6,2 | + 5,7 | 59,3 | 16,6 | 42,7 |
| 1974 | 10,1 | 9,7 | 10,3 | 10,2 | - 0,2 | - 0,6 | 55,3 | 15,0 | 40,3 |
| 1975 | 7,4 | 7,0 | 10,6 | 10,6 | - 3,2 | - 3,6 | 48,3 | 13,2 | 35,1 |
| 1976 | 8,1 | 7,7 | 9,3 | 9,2 | - 1,2 | - 1,5 | 48,6 | 12,9 | 35,7 |
| 1977 | 8,8 | 8,5 | 8,3 | 8,2 | + 0,5 | + 0,3 | 48,8 | 13,3 | 35,5 |
| 1978 | 9,4 | 9,1 | 7,5 | 7,5 | + 1,9 | + 1,6 | 48,2 | 13,3 | 34,9 |
| 1977 1. Vj | 8,0 | 7,7 | 7,0 | 7,0 | + 0,9 | + 0,7 | 43,1 | 11,9 | 31,3 |
| 2. Vj | 7,4 | 7,2 | 7,2 | 7,1 | + 0,3 | + 0,1 | 44,4 | 12,3 | 32,2 |
| 3. Vj | 11,0 | 10,6 | 10,3 | 10,2 | + 0,7 | + 0,4 | 54,9 | 14,8 | 40,2 |
| 4. Vj | 8,8 | 8,5 | 8,6 | 8,5 | + 0,2 | - 0,1 | 52,5 | 14,3 | 38,2 |
| 1978 1. Vj | 8,0 | 7,7 | 6,2 | 6,2 | + 1,8 | + 1,6 | 43,7 | 12,1 | 31,6 |
| 2. Vj | 8,2 | 7,9 | 7,4 | 7,4 | + 0,8 | + 0,5 | 44,7 | 12,5 | 32,2 |
| 3. Vj | 12,1 | 11,8 | 9,3 | 9,2 | + 2,8 | + 2,6 | 53,5 | 14,6 | 38,9 |
| 4. Vj | 9,2 | 9,0 | 7,1 | 7,1 | + 2,2 | + 1,9 | 50,8 | 13,9 | 37,0 |

1) Siehe Aufgliederung in Tabelle 7. - 2) Ab 1975 einschl. Ostgebiete des Deutschen Reiches. - 3) Ohne Ortsumzüge.

2 Monatssalden aus den Wanderungen über die Grenzen des Bundesgebietes
1 000

| Jahr | Januar | Februar | März | April | Mai | Juni | Juli | August | September | Oktober | November | Dezember |
|------------|--------|---------|--------|--------|--------|--------|--------|--------|-----------|---------|----------|----------|
| 1972 | + 19,9 | + 28,5 | + 38,5 | + 26,6 | + 25,5 | + 32,2 | + 27,4 | + 37,1 | + 37,5 | + 36,1 | + 21,8 | - 0,7 |
| m | + 7,7 | + 16,9 | + 26,4 | + 17,1 | + 14,2 | + 18,1 | + 15,4 | + 20,0 | + 18,5 | + 16,5 | + 7,6 | - 9,7 |
| w | + 12,2 | + 11,6 | + 12,1 | + 9,5 | + 11,3 | + 14,2 | + 12,0 | + 17,1 | + 19,0 | + 19,6 | + 14,2 | + 9,0 |
| 1973 | + 28,2 | + 34,4 | + 41,3 | + 30,4 | + 33,8 | + 36,7 | + 37,9 | + 46,7 | + 46,0 | + 40,0 | + 18,8 | - 10,3 |
| m | + 14,0 | + 22,5 | + 29,9 | + 21,4 | + 22,2 | + 24,0 | + 23,3 | + 26,6 | + 24,7 | + 19,4 | + 5,0 | - 14,6 |
| w | + 14,3 | + 11,9 | + 11,4 | + 9,1 | + 11,6 | + 12,8 | + 14,7 | + 20,0 | + 21,3 | + 20,6 | + 13,8 | + 4,4 |
| 1974 | + 8,3 | + 1,0 | - 2,2 | - 7,6 | - 4,1 | - 4,7 | - 6,3 | + 8,5 | + 12,9 | + 5,7 | - 2,0 | - 19,0 |
| m | - 1,6 | - 2,3 | - 3,3 | - 7,9 | - 6,8 | - 6,2 | - 8,3 | - 0,6 | + 0,2 | + 0,0 | - 9,1 | - 20,1 |
| w | + 9,9 | + 3,4 | + 1,1 | + 0,3 | + 2,7 | + 1,6 | + 1,9 | + 9,1 | + 12,7 | + 5,7 | + 7,2 | + 1,1 |
| 1975 | - 0,8 | - 8,1 | - 12,8 | - 19,3 | - 17,2 | - 20,7 | - 23,5 | - 18,4 | - 20,1 | - 17,1 | - 19,7 | - 21,3 |
| m | - 6,2 | - 8,0 | - 10,3 | - 14,9 | - 13,0 | - 15,1 | - 17,7 | - 14,5 | - 15,4 | - 13,9 | - 15,5 | - 16,9 |
| w | + 5,4 | - 0,1 | - 2,5 | - 4,4 | - 4,2 | - 5,6 | - 5,8 | - 3,9 | - 4,7 | - 3,2 | - 4,3 | - 4,5 |
| 1976 | - 3,4 | - 10,6 | - 12,8 | - 13,9 | - 8,2 | - 8,2 | - 5,9 | + 2,3 | - 2,3 | - 0,1 | - 2,6 | - 6,5 |
| m | - 5,6 | - 8,5 | - 9,3 | - 9,9 | - 6,3 | - 5,8 | - 4,4 | - 0,1 | - 2,7 | - 2,4 | - 4,3 | - 7,4 |
| w | + 2,2 | - 2,0 | - 3,5 | - 4,0 | - 1,8 | - 2,4 | - 1,5 | + 2,4 | + 0,4 | + 2,4 | + 1,7 | + 0,8 |
| 1977 | + 8,0 | + 4,6 | + 1,4 | + 0,9 | - 0,2 | + 3,5 | - 0,7 | + 8,0 | + 3,6 | + 5,2 | + 0,3 | - 1,8 |
| m | + 2,4 | + 1,4 | + 0,5 | - 0,7 | - 1,2 | + 1,6 | - 0,9 | + 3,7 | + 0,9 | + 0,6 | - 2,0 | - 4,7 |
| w | + 5,6 | + 3,2 | + 0,9 | + 1,6 | + 1,1 | + 1,9 | + 0,1 | + 4,3 | + 2,7 | + 4,7 | + 2,2 | + 2,9 |
| 1978 | + 11,6 | + 8,1 | + 6,8 | + 4,1 | + 4,2 | + 3,3 | + 10,2 | + 17,9 | + 15,7 | + 15,7 | + 11,6 | + 6,2 |
| m | + 4,8 | + 4,3 | + 3,5 | + 1,9 | + 1,4 | + 1,5 | + 5,7 | + 10,1 | + 9,2 | + 7,7 | + 5,3 | + 1,6 |
| w | + 6,8 | + 3,9 | + 3,3 | + 2,3 | + 2,8 | + 1,9 | + 4,6 | + 7,8 | + 6,5 | + 8,0 | + 6,3 | + 4,6 |

**3 Wanderungen über die Grenzen des Bundesgebietes für deutsche und ausländische
Erwerbspersonen und Nichterwerbspersonen im 4. Vierteljahr 1978**

| Berichts- zeitraum | Zuzüge | | | Fortzüge | | | Wanderungssaldo | | |
|--|-----------|----------|----------|-----------|----------|----------|-----------------|----------|----------|
| | insgesamt | männlich | weiblich | insgesamt | männlich | weiblich | insgesamt | männlich | weiblich |
| <u>Personen insgesamt</u> | | | | | | | | | |
| 1978 Oktober | 59 295 | 33 311 | 25 984 | 43 604 | 25 609 | 17 995 | + 15 691 | + 7 702 | + 7 989 |
| November | 46 195 | 26 148 | 20 047 | 34 600 | 20 835 | 13 765 | + 11 595 | + 5 313 | + 6 282 |
| Dezember | 37 791 | 20 885 | 16 906 | 31 638 | 19 332 | 12 306 | + 6 153 | + 1 553 | + 4 600 |
| 4. Vj | 143 281 | 80 344 | 62 937 | 109 842 | 65 776 | 44 066 | + 33 439 | + 14 568 | + 18 871 |
| 1977 4. Vj | 136 165 | 73 560 | 62 605 | 132 438 | 79 637 | 52 801 | + 3 727 | - 6 077 | + 9 804 |
| <u>Deutsche</u> | | | | | | | | | |
| 1978 Oktober | 10 774 | 5 225 | 5 549 | 4 929 | 2 301 | 2 628 | + 5 845 | + 2 924 | + 2 921 |
| November | 9 699 | 4 684 | 5 015 | 4 079 | 1 901 | 2 178 | + 5 620 | + 2 783 | + 2 837 |
| Dezember | 9 521 | 4 678 | 4 843 | 4 056 | 1 968 | 2 088 | + 5 465 | + 2 710 | + 2 755 |
| 4. Vj | 29 994 | 14 587 | 15 407 | 13 064 | 6 170 | 6 894 | + 16 930 | + 8 417 | + 8 513 |
| 1977 4. Vj | 30 002 | 14 420 | 15 582 | 13 079 | 6 259 | 6 820 | + 16 923 | + 8 161 | + 8 762 |
| <u>Ausländer</u> | | | | | | | | | |
| 1978 Oktober | 48 521 | 28 086 | 20 435 | 38 675 | 23 308 | 15 367 | + 9 846 | + 4 778 | + 5 068 |
| November | 36 496 | 21 464 | 15 032 | 30 521 | 18 934 | 11 587 | + 5 975 | + 2 530 | + 3 445 |
| Dezember | 28 270 | 16 207 | 12 063 | 27 582 | 17 364 | 10 218 | + 688 | - 1 157 | + 1 845 |
| 4. Vj | 113 287 | 65 757 | 47 530 | 96 778 | 59 606 | 37 172 | + 16 509 | + 6 151 | + 10 358 |
| 1977 4. Vj | 106 163 | 59 140 | 47 023 | 119 359 | 73 378 | 45 981 | - 13 196 | - 14 238 | + 1 042 |
| <u>Erwerbspersonen insgesamt</u> | | | | | | | | | |
| 1978 Oktober | 24 664 | 18 451 | 6 213 | 17 306 | 12 609 | 4 697 | + 7 358 | + 5 842 | + 1 516 |
| November | 19 695 | 14 629 | 5 066 | 15 615 | 11 856 | 3 759 | + 4 080 | + 2 773 | + 1 307 |
| Dezember | 15 516 | 11 215 | 4 301 | 15 572 | 11 952 | 3 620 | - 56 | - 737 | + 681 |
| 4. Vj | 59 875 | 44 295 | 15 580 | 48 493 | 36 417 | 12 076 | + 11 382 | + 7 878 | + 3 504 |
| 1977 4. Vj | 56 176 | 40 549 | 15 627 | 56 889 | 42 433 | 14 456 | - 713 | - 1 884 | + 1 171 |
| <u>Deutsche Erwerbspersonen</u> | | | | | | | | | |
| 1978 Oktober | 5 039 | 3 077 | 1 962 | 2 243 | 1 324 | 919 | + 2 796 | + 1 753 | + 1 043 |
| November | 4 589 | 2 760 | 1 829 | 1 858 | 1 126 | 732 | + 2 731 | + 1 634 | + 1 097 |
| Dezember | 4 507 | 2 766 | 1 741 | 2 007 | 1 199 | 808 | + 2 500 | + 1 567 | + 933 |
| 4. Vj | 14 135 | 8 603 | 5 532 | 6 108 | 3 649 | 2 459 | + 8 027 | + 4 954 | + 3 073 |
| 1977 4. Vj | 14 273 | 8 705 | 5 568 | 6 423 | 3 840 | 2 583 | + 7 850 | + 4 865 | + 2 985 |
| <u>Ausländische Erwerbspersonen</u> | | | | | | | | | |
| 1978 Oktober | 19 625 | 15 374 | 4 251 | 15 063 | 11 285 | 3 778 | + 4 562 | + 4 089 | + 473 |
| November | 15 106 | 11 869 | 3 237 | 13 757 | 10 730 | 3 027 | + 1 349 | + 1 139 | + 210 |
| Dezember | 11 009 | 8 449 | 2 560 | 13 565 | 10 753 | 2 812 | - 2 556 | - 2 304 | - 252 |
| 4. Vj | 45 740 | 35 692 | 10 048 | 42 385 | 32 768 | 9 617 | + 3 355 | + 2 924 | + 431 |
| 1977 4. Vj | 41 903 | 31 844 | 10 059 | 50 466 | 38 593 | 11 873 | - 8 563 | - 6 749 | - 1 814 |
| <u>Nichterwerbspersonen insgesamt</u> | | | | | | | | | |
| 1978 Oktober | 34 631 | 14 860 | 19 771 | 26 298 | 13 000 | 13 298 | + 8 333 | + 1 860 | + 6 473 |
| November | 26 500 | 11 519 | 14 981 | 18 985 | 8 979 | 10 006 | + 7 515 | + 2 540 | + 4 975 |
| Dezember | 22 275 | 9 670 | 12 605 | 16 066 | 7 380 | 8 686 | + 6 209 | + 2 290 | + 3 919 |
| 4. Vj | 83 406 | 36 049 | 47 357 | 61 349 | 29 359 | 31 990 | + 22 057 | + 6 690 | + 15 367 |
| 1977 4. Vj | 79 989 | 33 011 | 46 978 | 75 549 | 37 204 | 38 345 | + 4 440 | - 4 193 | + 8 633 |
| <u>Deutsche Nichterwerbspersonen</u> | | | | | | | | | |
| 1978 Oktober | 5 735 | 2 148 | 3 587 | 2 686 | 977 | 1 709 | + 3 049 | + 1 171 | + 1 878 |
| November | 5 110 | 1 924 | 3 186 | 2 221 | 775 | 1 446 | + 2 889 | + 1 149 | + 1 740 |
| Dezember | 5 014 | 1 912 | 3 102 | 2 049 | 769 | 1 280 | + 2 965 | + 1 143 | + 1 822 |
| 4. Vj | 15 859 | 5 984 | 9 875 | 6 956 | 2 521 | 4 435 | + 8 903 | + 3 463 | + 5 440 |
| 1977 4. Vj | 15 729 | 5 715 | 10 014 | 6 656 | 2 419 | 4 237 | + 9 073 | + 3 296 | + 5 777 |
| <u>Ausländische Nichterwerbspersonen</u> | | | | | | | | | |
| 1978 Oktober | 28 896 | 12 712 | 16 184 | 23 612 | 12 023 | 11 589 | + 5 284 | + 689 | + 4 595 |
| November | 21 390 | 9 595 | 11 795 | 16 764 | 8 204 | 8 560 | + 4 626 | + 1 391 | + 3 235 |
| Dezember | 17 261 | 7 758 | 9 503 | 14 017 | 6 611 | 7 406 | + 3 244 | + 1 147 | + 2 097 |
| 4. Vj | 67 547 | 30 065 | 37 482 | 54 393 | 26 838 | 27 555 | + 13 154 | + 3 227 | + 9 927 |
| 1977 4. Vj | 64 260 | 27 296 | 36 964 | 68 893 | 34 785 | 34 108 | - 4 633 | - 7 489 | + 2 856 |

4 Wanderungen im 4. Vierteljahr 1978 nach Ländern des Bundesgebietes

| Land | | nach einer anderen Gemeinde innerhalb der Länder | Wanderungen über die Grenzen der Länder | | | | | | | | |
|------------------------------|-------------|---|--|-----------------------------|------------------------------|-------------------------------|-----------------------------|-------------------------------|---|----------------------------------|--|
| | | | Zuzüge | | | Fortzüge | | | Überschuß der Zu- (+) bzw. Fortzüge (-) aus den Wanderungen | | |
| | | | ins- gesamt | über die Grenzen 1) | aus einem anderen Land | ins- gesamt | über die Grenzen 1) | nach einem anderen Land | ins- gesamt | über die Grenzen 1) | zwischen den Ländern des Bundesgebietes |
| | | | | | | | | | | | |
| | | | | des Bundesgebietes | | | des Bundesgebietes | | | | |
| Schleswig- Holstein | i m w | 31 213 16 298 14 915 | 18 478 10 085 8 393 | 3 086 1 609 1 477 | 15 392 8 476 6 916 | 16 238 9 234 7 004 | 2 776 1 650 1 126 | 13 462 7 584 5 878 | + 2 240 + 851 + 1 389 | + 310 - 41 + 351 | + 1 930 + 892 + 1 038 |
| Hamburg | i m w | - - - | 15 864 9 014 6 850 | 4 558 2 609 1 949 | 11 306 6 405 4 901 | 16 360 9 102 7 258 | 2 808 1 794 1 014 | 13 552 7 308 6 244 | - 496 - 88 - 408 | + 1 750 + 815 + 935 | - 2 246 - 903 - 1 343 |
| Niedersachsen.. | i m w | 68 386 36 046 32 340 | 40 254 22 485 17 769 | 9 785 5 404 4 381 | 30 469 17 081 13 388 | 37 409 21 002 16 407 | 7 199 4 223 2 976 | 30 210 16 779 13 431 | + 2 845 + 1 483 + 1 362 | + 2 586 + 1 181 + 1 405 | + 259 + 302 - 43 |
| Bremen | i m w | 233 142) a) 91) | 8 235 4 731 3 504 | 1 946 1 082 864 | 6 289 3 649 2 640 | 8 669 4 984 3 685 | 1 657 1 037 620 | 7 012 3 947 3 065 | - 434 - 253 - 181 | + 289 + 45 + 244 | - 723 - 298 - 425 |
| Nordrhein- Westfalen | i m w | 146 864 76 914 69 950 | 76 190 42 128 34 062 | 41 458 22 941 18 517 | 34 732 19 187 15 545 | 70 941 41 057 29 884 | 28 934 17 553 11 381 | 42 007 23 504 18 503 | + 5 249 + 1 071 + 4 178 | + 12 524 + 5 388 + 7 136 | - 7 275 - 4 317 - 2 958 |
| Hessen | i m w | 52 258 27 685 24 573 | 41 784 23 639 18 145 | 15 587 9 125 6 462 | 26 197 14 514 11 683 | 33 956 19 301 14 655 | 12 031 7 179 4 852 | 21 925 12 122 9 803 | + 7 828 + 4 338 + 3 490 | + 3 556 + 1 946 + 1 610 | + 4 272 + 2 392 + 1 880 |
| Rheinland- Pfalz | i m w | 33 226 17 103 16 123 | 23 295 12 855 10 440 | 5 324 2 929 2 395 | 17 971 9 926 8 045 | 23 413 13 120 10 293 | 4 100 2 331 1 769 | 19 313 10 789 8 524 | - 118 - 265 + 147 | + 1 224 + 598 + 626 | - 1 342 - 863 - 479 |
| Baden- Württemberg... | i m w | 109 423 56 851 52 572 | 56 494 31 433 25 061 | 27 287 15 333 11 954 | 29 207 16 100 13 107 | 54 362 31 779 22 583 | 25 038 15 192 9 846 | 29 324 16 587 12 737 | + 2 132 + 346 + 2 478 | + 2 249 + 141 + 2 108 | - 117 - 487 + 370 |
| Bayern | i m w | 121 932 62 039 59 893 | 53 865 30 341 23 524 | 23 164 13 160 10 004 | 30 701 17 181 13 520 | 39 111 22 345 16 766 | 16 865 9 967 6 898 | 22 246 12 378 9 868 | + 14 754 + 7 996 + 6 758 | + 6 299 + 3 193 + 3 106 | + 8 455 + 4 803 + 3 652 |
| Saarland | i m w | 8 066 4 135 3 931 | 5 454 3 105 2 349 | 1 471 890 581 | 3 983 2 215 1 768 | 6 541 3 780 2 761 | 995 583 412 | 5 546 3 197 2 349 | - 1 087 - 675 - 412 | + 476 + 307 + 169 | - 1 563 - 982 - 581 |
| Berlin (West).. | i m w | - - - | 17 474 10 046 7 428 | 9 615 5 262 4 353 | 7 859 4 784 3 075 | 16 951 9 592 7 359 | 7 439 4 267 3 172 | 9 512 5 325 4 187 | + 523 + 454 + 69 | + 2 176 + 995 + 1 181 | - 1 653 - 541 - 1 112 |
| Bundesgebiet... | i m w | 571 601 297 213 274 388 | 357 387 199 862 157 525 | 143 281 80 344 62 937 | 214 106 119 518 94 588 | 323 951 185 296 138 655 | 109 842 65 776 44 066 | 214 109 119 520 94 589 | + 33 436 + 14 566 + 18 870 | + 33 439 + 14 568 + 18 871 | - 3) - 2) - 1) |

1) Siehe Aufgliederung in Tabelle 7.

a) Umzüge zwischen Bremen und Bremerhaven.- b) Aufbereitungsdifferenz; siehe Einführung S. 4.

5 Wanderungen der Deutschen und Ausländer im 4. Vierteljahr 1978 nach Ländern des Bundesgebietes

| Land | Zuzüge | | | Fortzüge | | | Wanderungssaldo | | |
|---------------------------|-----------|----------|----------|-----------|----------|----------|-----------------|----------|----------|
| | insgesamt | männlich | weiblich | insgesamt | männlich | weiblich | insgesamt | männlich | weiblich |
| Deutsche | | | | | | | | | |
| Schleswig-Holstein | 15 330 | 8 341 | 6 989 | 13 140 | 7 342 | 5 798 | + 2 190 | + 999 | + 1 191 |
| Hamburg | 11 425 | 6 359 | 5 066 | 13 084 | 6 949 | 6 135 | - 1 659 | - 590 | - 1 069 |
| Niedersachsen | 30 938 | 16 957 | 13 981 | 28 985 | 15 772 | 13 213 | + 1 953 | + 1 185 | + 768 |
| Bremen | 6 214 | 3 543 | 2 671 | 6 943 | 3 935 | 3 008 | - 729 | - 392 | - 337 |
| Nordrhein-Westfalen | 41 512 | 21 750 | 19 762 | 41 574 | 22 481 | 19 093 | - 62 | - 731 | + 669 |
| Hessen | 25 971 | 13 764 | 12 207 | 21 056 | 11 134 | 9 922 | + 4 915 | + 2 630 | + 2 285 |
| Rheinland-Pfalz | 17 780 | 9 506 | 8 274 | 18 395 | 9 947 | 8 448 | - 615 | - 441 | - 174 |
| Baden-Württemberg | 31 147 | 16 508 | 14 639 | 28 235 | 15 230 | 13 005 | + 2 912 | + 1 278 | + 1 634 |
| Bayern | 31 868 | 16 838 | 15 030 | 21 716 | 11 446 | 10 270 | + 10 152 | + 5 392 | + 4 760 |
| Saarland | 4 038 | 2 190 | 1 848 | 5 251 | 2 890 | 2 361 | - 1 213 | - 700 | - 513 |
| Berlin (West) | 8 326 | 4 828 | 3 498 | 9 242 | 5 042 | 4 200 | - 916 | - 214 | - 702 |
| Bundesgebiet ... | 224 549 | 120 584 | 103 965 | 207 621 | 112 168 | 95 453 | + 16 928 | + 8 416 | + 8 512 |
| Ausländer | | | | | | | | | |
| Schleswig-Holstein | 3 148 | 1 744 | 1 404 | 3 098 | 1 892 | 1 206 | + 50 | - 148 | + 198 |
| Hamburg | 4 439 | 2 655 | 1 784 | 3 276 | 2 153 | 1 123 | + 1 163 | + 502 | + 661 |
| Niedersachsen | 9 316 | 5 528 | 3 788 | 8 424 | 5 230 | 3 194 | + 892 | + 298 | + 594 |
| Bremen | 2 021 | 1 188 | 833 | 1 726 | 1 049 | 677 | + 295 | + 139 | + 156 |
| Nordrhein-Westfalen | 34 678 | 20 378 | 14 300 | 29 367 | 18 576 | 10 791 | + 5 311 | + 1 802 | + 3 509 |
| Hessen | 15 813 | 9 875 | 5 938 | 12 900 | 8 167 | 4 733 | + 2 913 | + 1 708 | + 1 205 |
| Rheinland-Pfalz | 5 515 | 3 349 | 2 166 | 5 018 | 3 173 | 1 845 | + 497 | + 176 | + 321 |
| Baden-Württemberg | 25 347 | 14 925 | 10 422 | 26 127 | 16 549 | 9 578 | - 780 | - 1 624 | + 844 |
| Bayern | 21 997 | 13 503 | 8 494 | 17 395 | 10 899 | 6 496 | + 4 602 | + 2 604 | + 1 998 |
| Saarland | 1 416 | 915 | 501 | 1 290 | 890 | 400 | + 126 | + 25 | + 101 |
| Berlin (West) | 9 148 | 5 218 | 3 930 | 7 709 | 4 550 | 3 159 | + 1 439 | + 668 | + 771 |
| Bundesgebiet ... | 132 838 | 79 278 | 53 560 | 116 330 | 73 128 | 43 202 | + 16 508 | + 6 150 | + 10 358 |

6 Wanderungen zwischen den Ländern des Bundesgebietes im 4. Vierteljahr 1978

6.1 Personen insgesamt

| Zielland Herkunftsland | Bundes- gebiet | Schles- wig- Hol- stein | Hamburg | Nieder- sachsen | Bremen | Nord- rhein- West- falen | Hessen | Rhein- land- Pfalz | Baden- Württem- berg | Bayern | Saar- land | Berlin (West) | |
|-----------------------------------|-------------------|----------------------------------|--------------------------|--------------------------|----------------------------|-----------------------------------|----------------------------|----------------------------|----------------------------|----------------------------|----------------------------|-------------------------|-------------------------|
| Zuzüge aus nebenstehenden Ländern | | | | | | | | | | | | | |
| Schleswig- Holstein | i m | 13 462 7 584 | x x | 4 318 2 322 | 3 002 1 804 | 388 237 | 2 112 1 199 | 736 390 | 343 192 | 971 509 | 1 002 574 | 74 37 | 516 320 |
| Hamburg | i m | 13 552 7 308 | 6 217 3 247 | x x | 3 801 2 036 | 269 168 | 1 039 579 | 536 313 | 176 98 | 545 297 | 649 371 | 37 24 | 283 175 |
| Niedersachsen | i m | 30 210 16 779 | 2 930 1 661 | 3 112 1 765 | x x | 3 681 2 070 | 9 317 5 052 | 3 221 1 746 | 897 491 | 2 532 1 404 | 2 743 1 568 | 226 111 | 1 551 911 |
| Bremen | i m | 7 012 3 947 | 448 296 | 294 182 | 4 467 2 419 | x x | 633 357 | 294 181 | 95 53 | 271 155 | 318 188 | 29 10 | 163 106 |
| Nordrhein- Westfalen | i m | 42 007 23 504 | 2 473 1 423 | 1 485 886 | 9 556 5 382 | 820 507 | x x | 6 896 3 752 | 5 702 3 109 | 6 016 3 288 | 6 490 3 664 | 681 341 | 1 888 1 152 |
| Hessen | i m | 21 923 12 121 | 649 368 | 459 272 | 2 847 1 593 | 264 143 | 4 718 2 565 | x x | 3 466 1 859 | 4 056 2 231 | 4 291 2 380 | 392 230 | 781 480 |
| Rheinland- Pfalz | i m | 19 313 10 789 | 340 199 | 206 129 | 904 522 | 121 77 | 5 583 3 001 | 4 206 2 367 | x x | 4 115 2 308 | 2 024 1 140 | 1 455 835 | 359 211 |
| Baden- Württemberg | i m | 29 324 16 587 | 845 474 | 527 303 | 2 073 1 196 | 246 151 | 4 686 2 638 | 4 800 2 693 | 3 671 2 104 | x x | 10 614 5 870 | 727 433 | 1 135 725 |
| Bayern | i m | 22 246 12 378 | 738 388 | 519 323 | 1 800 1 014 | 278 161 | 4 022 2 259 | 3 738 2 071 | 1 506 825 | 8 331 4 577 | x x | 260 133 | 1 054 627 |
| Saarland | i m | 5 545 3 196 | 75 48 | 32 17 | 213 130 | 23 16 | 724 418 | 671 390 | 1 779 984 | 1 204 667 | 695 449 | x x | 129 77 |
| Berlin (West) | i m | 9 512 5 325 | 667 372 | 354 206 | 1 806 985 | 199 119 | 1 898 1 119 | 1 099 611 | 336 211 | 1 166 664 | 1 875 977 | 102 61 | x x |
| Bundesgebiet ... | i m w | 214 106 119 518 94 588 | 15 392 8 476 6 916 | 11 306 6 405 4 901 | 30 469 17 081 13 388 | 6 289 3 649 2 640 | 34 732 19 187 15 545 | 26 197 14 514 11 683 | 17 971 9 926 8 045 | 29 207 16 100 13 107 | 30 701 17 181 13 520 | 3 983 2 215 1 768 | 7 859 4 784 3 075 |

Überschuß der Zu- (+) bzw. Fortzüge (-) gegenüber nebenstehenden Ländern

| | | | | | | | | | | | | |
|-------------------------------|-------------|-----------------------------|-----------------------------|------------------------|-------------------------|-------------------------------|-------------------------------|---------------------------|-------------------------|-------------------------------|---------------------------|-----------------------------|
| Schleswig- Holstein | i m | x - 1 899 x - 925 | + 72 + 143 | - 60 - 59 | - 361 - 224 | + 87 + 22 | + 3 + 7 | + 126 + 35 | + 264 + 186 | - 1 - 11 | - 161 - 52 | |
| Hamburg | i m | + 1 899 + 925 | x + 689 x + 271 | - 25 - 14 | - 446 - 307 | + 77 + 41 | - 30 - 31 | + 18 + 6 | + 130 + 48 | + 5 + 7 | - 71 - 31 | |
| Niedersachsen | i m | - 72 - 143 | - 689 - 271 | x - 786 x - 349 | - 239 - 330 | + 374 + 153 | - 7 - 31 | + 459 + 208 | + 943 + 554 | + 13 - 19 | - 255 - 74 | |
| Bremen | i m | + 60 + 59 | + 25 + 14 | + 786 + 349 | x - 187 x - 150 | + 30 + 38 | - 26 - 24 | + 25 + 4 | + 40 + 27 | + 6 - 6 | - 36 - 13 | |
| Nordrhein- Westfalen | i m | + 361 + 224 | + 446 + 307 | + 239 + 330 | + 187 + 150 | x + 2 178 x + 1 187 | + 119 + 108 | + 1 330 + 650 | + 2 468 + 1 405 | - 43 - 77 | - 10 - 33 | |
| Hessen | i m | - 87 - 22 | - 77 - 41 | - 374 - 153 | - 30 - 38 | - 2 178 - 1 187 | x - 740 x - 508 | - 744 - 462 | + 553 + 309 | - 279 - 160 | - 318 - 131 | |
| Rheinland- Pfalz | i m | - 3 + 7 | + 30 + 31 | + 7 + 31 | + 26 + 24 | - 119 - 108 | + 740 + 508 | x + 444 x + 204 | + 518 + 315 | - 324 - 149 | + 23 - | |
| Baden- Württemberg | i m | - 126 - 35 | - 18 + 6 | - 459 - 208 | - 25 - 4 | - 1 330 - 650 | + 744 + 462 | - 444 - 204 | x + 2 283 x + 1 293 | - 477 - 234 | - 31 + 61 | |
| Bayern | i m | - 264 - 186 | - 130 - 48 | - 943 - 554 | - 40 - 27 | - 2 468 - 1 405 | - 553 - 309 | - 518 - 315 | - 2 283 - 1 293 | x - 435 x - 316 | - 821 - 350 | |
| Saarland | i m | + 1 + 11 | - 5 - 7 | - 13 + 19 | - 6 + 6 | + 43 + 77 | + 279 + 160 | + 324 + 149 | + 477 + 234 | + 435 + 316 | x + 27 x + 16 | |
| Berlin (West) | i m | + 161 + 52 | + 71 + 31 | + 255 + 74 | + 36 + 13 | + 10 + 33 | + 318 + 131 | - 23 - | + 31 + 61 | + 821 + 350 | - 27 - 16 | x x |
| Bundesgebiet ... | i m w | + 1 930 + 892 + 1 038 | - 2 246 - 903 - 1 343 | + 259 + 302 - 43 | - 723 - 298 - 425 | - 7 275 - 4 317 - 2 958 | + 4 274 + 2 393 + 1 881 | - 1 342 - 863 - 479 | - 117 - 487 + 370 | + 8 455 + 4 803 + 3 652 | - 1 562 - 981 - 581 | - 1 653 - 541 - 1 112 |

6 Wanderungen zwischen den Ländern des Bundesgebietes im 4. Vierteljahr 1978

6.2 Erwerbspersonen

| Zielland herkunftsland | | Bundes- gebiet | Schles- wig- Hol- stein | Hamburg | Nieder- sachsen | Bremen | Nord- rhein- West- falen | Hessen | Rhein- land- Pfalz | Baden- Württem- berg | Bayern | Saar- land | Berlin (West) |
|-----------------------------------|-------------|-----------------------------|----------------------------------|-------------------------|---------------------------|-------------------------|-----------------------------------|--------------------------|--------------------------|----------------------------|---------------------------|-----------------------|-------------------------|
| Zuzüge aus nebenstehenden Ländern | | | | | | | | | | | | | |
| Schleswig- Holstein | i m | 7 807 5 104 | x x | 2 639 1 616 | 1 698 1 166 | 233 170 | 1 141 785 | 405 252 | 206 140 | 562 353 | 605 407 | 44 29 | 274 186 |
| Hamburg | i m | 7 814 4 918 | 3 673 2 225 | x x | 2 150 1 362 | 166 111 | 598 393 | 303 210 | 82 62 | 296 192 | 370 243 | 19 11 | 157 109 |
| Niedersachsen | i m | 16 106 10 506 | 1 644 1 113 | 1 831 1 169 | x x | 2 205 1 418 | 4 708 3 074 | 1 586 997 | 494 339 | 1 270 827 | 1 551 1 043 | 76 53 | 741 473 |
| Bremen | i m | 3 920 2 604 | 253 204 | 169 120 | 2 511 1 609 | x x | 361 247 | 143 99 | 54 39 | 132 90 | 204 137 | 12 8 | 81 51 |
| Nordrhein- Westfalen | i m | 21 996 14 758 | 1 423 1 015 | 894 619 | 4 975 3 384 | 470 330 | x x | 3 396 2 188 | 2 893 1 963 | 3 022 1 949 | 3 676 2 457 | 242 165 | 1 005 688 |
| Hessen | i m | 11 695 7 655 | 365 250 | 276 189 | 1 344 869 | 150 91 | 2 513 1 642 | x x | 1 871 1 217 | 2 215 1 423 | 2 384 1 561 | 193 143 | 384 270 |
| Rheinland- Pfalz | i m | 10 417 6 694 | 202 143 | 138 92 | 478 321 | 66 46 | 2 882 1 812 | 2 284 1 439 | x x | 2 299 1 460 | 1 180 778 | 704 475 | 184 128 |
| Baden- Württemberg | i m | 17 025 11 132 | 472 319 | 312 196 | 1 149 775 | 130 96 | 2 612 1 727 | 2 790 1 761 | 2 188 1 477 | x x | 6 360 4 065 | 391 280 | 621 436 |
| Bayern | i m | 12 362 7 930 | 430 284 | 286 198 | 993 652 | 140 97 | 2 165 1 443 | 2 092 1 288 | 807 538 | 4 802 2 994 | x x | 128 78 | 519 358 |
| Saarland | i m | 3 016 1 981 | 48 38 | 18 11 | 120 87 | 17 13 | 376 259 | 401 262 | 829 525 | 686 419 | 442 314 | x x | 79 53 |
| Berlin (West) | i m | 5 013 3 324 | 351 224 | 229 150 | 922 605 | 105 69 | 971 662 | 611 393 | 189 129 | 637 434 | 946 622 | 52 36 | x x |
| Bundesgebiet ... | i m w | 117 171 76 606 40 565 | 8 861 5 815 3 046 | 6 792 4 360 2 432 | 16 340 10 830 5 510 | 3 682 2 441 1 241 | 18 327 12 044 6 283 | 14 011 8 889 5 122 | 9 613 6 429 3 184 | 15 921 10 141 5 780 | 17 718 11 627 6 091 | 1 861 1 278 583 | 4 045 2 752 1 293 |

Überschuß der Zu- (+) bzw. Fortzüge (-) gegenüber nebenstehenden Ländern

| | | | | | | | | | | | | |
|-------------------------------|-------------|---------------------------------|-------------------------|------------------------------|------------------------|-----------------------------|-------------------------------------|-------------------------|---------------------------|-------------------------------------|---------------------------|---------------------------|
| Schleswig- Holstein | i m | x - 1 034 x - 609 | + 54 - + 53 - | 20 - 34 - | 282 + 230 + | 40 + 2 - | 4 + 3 + | 90 + 34 + | 175 - 123 - | 4 - 9 - | - 77 - 38 | |
| Hamburg | i m | + 1 034 + 609 | x + x + | 319 - 193 - | 3 - 9 - | 296 + 226 + | 27 - 21 - | 56 - 30 - | 16 + 4 + | 84 + 45 + | 1 - - - | 194 115 |
| Niedersachsen | i m | - 54 - - 53 - | 319 193 | x - x - | 306 - 191 - | 267 + 310 + | 242 + 128 + | 16 + 18 + | 121 + 52 + | 558 - 391 - | 44 - 34 - | 181 132 |
| Bremen | i m | + 20 + + 34 + | 3 + 9 + | 306 191 | x - x - | 109 - 83 + | 7 - 8 - | 12 + 7 - | 2 + 6 + | 64 - 40 - | 5 - 5 - | 24 18 |
| Nordrhein- Westfalen | i m | + 282 + + 230 + | 296 + 226 + | 267 + 310 + | 109 83 | x + x + | 883 + 546 + | 11 + 151 + | 410 + 222 + | 1 511 - 1 014 - | 134 + 94 + | 34 26 |
| Hessen | i m | - 40 - - 2 - | 27 - 21 - | 242 + 128 - | 7 - 8 - | 883 546 | x - x - | 413 - 222 - | 575 + 338 + | 292 - 273 - | 208 - 119 - | 227 123 |
| Rheinland- Pfalz | i m | - 4 + + 3 + | 56 - 30 - | 16 + 18 + | 12 - 7 - | 11 + 151 + | 413 222 | x + x - | 111 + 17 + | 373 - 240 - | 125 - 50 - | 5 1 |
| Baden- württemberg | i m | - 90 + - 34 + | 16 - 4 - | 121 - 52 + | 2 - 6 - | 410 + 222 + | 575 - 338 + | 111 17 | x + x + | 1 558 - 1 071 - | 295 - 139 + | 16 2 |
| Bayern | i m | - 175 - - 123 - | 84 - 45 - | 558 - 391 - | 64 - 40 - | 1 511 - 1 014 - | 292 - 273 - | 373 - 240 - | 1 558 1 071 | x - x - | 314 - 236 - | 427 264 |
| Saarland | i m | + 4 - + 9 - | 1 + - + | 44 + 34 + | 5 + 5 + | 134 + 94 + | 208 + 119 + | 125 + 50 + | 295 + 139 + | 314 236 | x + x + | 27 17 |
| Berlin (West) | i m | + 77 + + 38 + | 194 + 115 + | 181 + 132 + | 24 - 18 - | 34 + 26 + | 227 + 123 + | 5 + 1 - | 16 + 2 + | 427 - 264 - | 27 17 | x x |
| Bundesgebiet ... | i m w | + 1 054 - + 711 - + 343 - | - 900 - 484 - 416 | + 234 - + 324 - - 90 - | 238 - 163 - 75 - | - 3 669 - 2 714 - 955 | + 2 316 - + 1 234 - + 1 082 - | - 804 - 265 - 539 | - 1 104 + 991 + 113 | + 5 356 - + 3 697 - + 1 659 - | - 1 155 - 703 - 452 | - 1 090 - 646 - 444 |

7 Wanderungen über die Grenzen des Bundesgebietes im 4. Vierteljahr 1978 nach Herkunft und Ziel sowie nach Ländern des Bundesgebietes

7.1 Personen insgesamt

| Gebiet | Bundes- gebiet | Schles- wig- Hol- stein | Ham- burg | Nieder- sachsen | Bremen | Nord- rhein- West- falen | Hessen | Rhein- land- Pfalz | Baden- Würt- tem- berg | Bayern | Saar- land | Berlin- (West) |
|--|-------------------|----------------------------------|--------------|--------------------|--------|-----------------------------------|--------|--------------------------|---------------------------------|--------|---------------|-------------------|
| Zuzüge aus nebenstehenden Gebieten | | | | | | | | | | | | |
| Deutsche Demokra- tische Republik . . . | i | 3 180 | 107 | 130 | 359 | 55 | 845 | 287 | 129 | 468 | 419 | 32 |
| | m | 1 222 | 29 | 52 | 147 | 24 | 320 | 109 | 50 | 170 | 172 | 16 |
| | w | 1 958 | 78 | 78 | 212 | 31 | 525 | 178 | 79 | 298 | 247 | 16 |
| Berlin (Ost) | i | 523 | 5 | 12 | 26 | 5 | - | 17 | 14 | 25 | 8 | - |
| | m | 208 | 2 | 5 | 13 | 1 | - | 3 | 6 | 8 | 3 | - |
| | w | 315 | 3 | 7 | 13 | 4 | - | 14 | 8 | 17 | 5 | - |
| Ausland, einschl. unbekanntes Ausland 1) | i | 139 155 | 2 968 | 4 133 | 9 396 | 1 886 | 40 613 | 15 283 | 5 157 | 26 690 | 22 737 | 1 437 |
| | m | 78 559 | 1 574 | 2 312 | 5 240 | 1 057 | 22 621 | 9 013 | 2 854 | 15 069 | 12 985 | 872 |
| | w | 60 596 | 1 394 | 1 821 | 4 156 | 829 | 17 992 | 6 270 | 2 303 | 11 621 | 9 752 | 565 |
| Ungeklärt und ohne Angabe | i | 423 | 6 | 283 | 4 | - | - | - | 24 | 104 | - | 2 |
| | m | 355 | 4 | 240 | 4 | - | - | - | 19 | 86 | - | 2 |
| | w | 68 | 2 | 43 | - | - | - | - | 5 | 18 | - | - |
| Insgesamt | i | 143 281 | 3 086 | 4 558 | 9 785 | 1 946 | 41 458 | 15 587 | 5 324 | 27 287 | 23 164 | 1 471 |
| | m | 80 344 | 1 609 | 2 609 | 5 404 | 1 082 | 22 941 | 9 125 | 2 929 | 15 333 | 13 160 | 890 |
| | w | 62 937 | 1 477 | 1 949 | 4 381 | 864 | 18 517 | 6 462 | 2 395 | 11 954 | 10 004 | 581 |

Fortzüge nach nebenstehenden Gebieten

| | | | | | | | | | | | | |
|--|---|---------|-------|-------|-------|-------|--------|--------|-------|--------|--------|-----|
| Deutsche Demokra- tische Republik . . . | i | 284 | 9 | 4 | 14 | 5 | 53 | 27 | 5 | 72 | 72 | 7 |
| | m | 117 | 3 | 1 | 6 | 4 | 28 | 14 | 2 | 18 | 30 | 4 |
| | w | 167 | 6 | 3 | 8 | 1 | 25 | 13 | 3 | 54 | 42 | 3 |
| Berlin (Ost) | i | 5 | - | - | - | - | - | - | 2 | - | - | - |
| | m | 2 | - | - | - | - | - | - | 1 | - | - | - |
| | w | 3 | - | - | - | - | - | - | 1 | - | - | - |
| Ausland, einschl. unbekanntes Ausland 1) | i | 109 520 | 2 767 | 2 780 | 7 185 | 1 652 | 28 881 | 12 004 | 4 087 | 24 963 | 16 793 | 988 |
| | m | 65 627 | 1 647 | 1 771 | 4 217 | 1 033 | 17 525 | 7 165 | 2 322 | 15 172 | 9 937 | 579 |
| | w | 43 893 | 1 120 | 1 009 | 2 968 | 619 | 11 356 | 4 839 | 1 765 | 9 791 | 6 856 | 409 |
| Ungeklärt und ohne Angabe | i | 33 | - | 24 | - | - | - | - | 6 | 3 | - | - |
| | m | 30 | - | 22 | - | - | - | - | 6 | 2 | - | - |
| | w | 3 | - | 2 | - | - | - | - | - | 1 | - | - |
| Insgesamt | i | 109 842 | 2 776 | 2 808 | 7 199 | 1 657 | 28 934 | 12 031 | 4 100 | 25 038 | 16 865 | 995 |
| | m | 65 776 | 1 650 | 1 794 | 4 223 | 1 037 | 17 553 | 7 179 | 2 331 | 15 192 | 9 967 | 583 |
| | w | 44 066 | 1 126 | 1 014 | 2 976 | 620 | 11 381 | 4 852 | 1 769 | 9 846 | 6 898 | 412 |

Überschuß der Zu- (+) bzw. Fortzüge (-) gegenüber nebenstehenden Gebieten

| | | | | | | | | | | | | | | | | | | | | | | | | | |
|--|---|---|--------|---|-----|---|-------|---|-------|---|-----|---|--------|----|-------|-----|-------|----|-------|---|-------|---|-----|---|-------|
| Deutsche Demokratische Republik . . . | i | + | 2 896 | + | 98 | + | 126 | + | 345 | + | 50 | + | 792 | + | 260 | + | 124 | + | 396 | + | 347 | + | 25 | + | 333 |
| | m | + | 1 105 | + | 26 | + | 51 | + | 141 | + | 20 | + | 292 | + | 95 | + | 48 | + | 152 | + | 142 | + | 12 | + | 126 |
| | w | + | 1 791 | + | 72 | + | 75 | + | 204 | + | 30 | + | 500 | + | 165 | + | 76 | + | 244 | + | 205 | + | 13 | + | 207 |
| Berlin (Ost) | i | + | 518 | + | 5 | + | 12 | + | 26 | + | 5 | - | + | 17 | + | 12 | + | 25 | + | 8 | - | + | 408 | | |
| | m | + | 206 | + | 2 | + | 5 | + | 13 | + | 1 | - | + | 3 | + | 5 | + | 8 | + | 3 | - | + | 166 | | |
| | w | + | 312 | + | 3 | + | 7 | + | 13 | + | 4 | - | + | 14 | + | 7 | + | 17 | + | 5 | - | + | 242 | | |
| Ausland, einschl. unbekanntes Ausland 1) | i | + | 29 635 | + | 201 | + | 1 353 | + | 2 211 | + | 234 | + | 11 732 | + | 3 279 | + | 1 070 | + | 1 727 | + | 5 944 | + | 449 | + | 1 435 |
| | m | + | 12 932 | - | 73 | + | 541 | + | 1 023 | + | 24 | + | 5 096 | + | 1 848 | + | 532 | - | 103 | + | 3 048 | + | 293 | + | 703 |
| | w | + | 16 703 | + | 274 | + | 812 | + | 1 188 | + | 210 | + | 6 636 | + | 1 431 | + | 538 | + | 1 830 | + | 2 896 | + | 156 | + | 732 |
| Ungeklärt und ohne Angabe | i | + | 390 | + | 6 | + | 259 | + | 4 | - | - | - | + | 18 | + | 101 | - | - | + | 2 | - | - | - | - | |
| | m | + | 325 | + | 4 | + | 218 | + | 4 | - | - | - | + | 13 | + | 84 | - | - | + | 2 | - | - | - | - | |
| | w | + | 65 | + | 2 | + | 41 | - | - | - | - | - | + | 5 | + | 17 | - | - | - | - | - | - | - | - | |
| Insgesamt | i | + | 33 439 | + | 310 | + | 1 750 | + | 2 586 | + | 289 | + | 12 524 | + | 3 556 | + | 1 224 | + | 2 249 | + | 6 299 | + | 476 | + | 2 176 |
| | m | + | 14 568 | - | 41 | + | 815 | + | 1 181 | + | 45 | + | 5 388 | + | 1 946 | + | 598 | + | 141 | + | 3 193 | + | 307 | + | 995 |
| | w | + | 18 871 | + | 351 | + | 935 | + | 1 405 | + | 244 | + | 7 136 | + | 1 610 | + | 626 | + | 2 108 | + | 3 106 | + | 169 | + | 1 181 |

1) Einschl. Ostgebiete des Deutschen Reiches.

7 Wanderungen über die Grenzen des Bundesgebietes im 4. Vierteljahr 1978 nach Herkunft und Ziel sowie

nach Ländern des Bundesgebietes

7.2 Erwerbspersonen

| Gebiet | Bundes- gebiet | Schles- wig- Hol- stein | Ham- burg | Nieder- sachsen | Bremen | Nord- rhein- West- falen | Hessen | Rhein- land- Pfalz | Baden- Würt- tem- berg | Bayern | Saar- land | Berlin- (West) | |
|---|-------------------|----------------------------------|--------------|--------------------|--------|-----------------------------------|---------|--------------------------|---------------------------------|---------|---------------|-------------------|-------|
| Zuzüge aus nebenstehenden Gebieten | | | | | | | | | | | | | |
| Deutsche Demokra- tische Republik . | i | 921 | 20 | 49 | 93 | 23 | 227 | 68 | 32 | 139 | 123 | 13 | 134 |
| | m | 521 | 9 | 30 | 53 | 13 | 125 | 42 | 19 | 74 | 76 | 9 | 71 |
| | w | 400 | 11 | 19 | 40 | 10 | 102 | 26 | 13 | 65 | 47 | 4 | 63 |
| Berlin (Ost) | i | 186 | 1 | 7 | 11 | 2 | - | 3 | 7 | 7 | 4 | - | 144 |
| | m | 83 | - | 5 | 7 | 1 | - | 1 | 4 | 4 | 1 | - | 60 |
| | w | 103 | 1 | 2 | 4 | 1 | - | 2 | 3 | 3 | 3 | - | 84 |
| Ausland, einschl. unbekanntes Ausland 1) | i | 58 439 | 1 116 | 1 861 | 3 656 | 766 | 16 017 | 7 101 | 2 226 | 11 516 | 10 650 | 496 | 3 034 |
| | m | 43 398 | 815 | 1 353 | 2 689 | 590 | 11 968 | 5 390 | 1 660 | 8 759 | 7 621 | 367 | 2 186 |
| | w | 15 041 | 301 | 508 | 967 | 176 | 4 049 | 1 711 | 566 | 2 757 | 3 029 | 129 | 848 |
| Ungeklärt und ohne Angabe | i | 329 | 3 | 254 | 3 | - | - | - | 18 | 51 | - | - | - |
| | m | 293 | 2 | 226 | 3 | - | - | - | 16 | 46 | - | - | - |
| | w | 36 | 1 | 28 | - | - | - | - | 2 | 5 | - | - | - |
| Insgesamt | i | 59 875 | 1 140 | 2 171 | 3 763 | 791 | 16 244 | 7 172 | 2 283 | 11 713 | 10 777 | 509 | 3 312 |
| | m | 44 295 | 826 | 1 614 | 2 752 | 604 | 12 093 | 5 433 | 1 699 | 8 883 | 7 698 | 376 | 2 317 |
| | w | 15 580 | 314 | 557 | 1 011 | 187 | 4 151 | 1 739 | 584 | 2 830 | 3 079 | 133 | 995 |
| Fortzüge nach nebenstehenden Gebieten | | | | | | | | | | | | | |
| Deutsche Demokra- tische Republik . | i | 73 | 3 | - | 4 | 2 | 17 | 6 | 2 | 11 | 19 | 3 | 6 |
| | m | 49 | 1 | - | 2 | 2 | 12 | 5 | 1 | 6 | 13 | 1 | 6 |
| | w | 24 | 2 | - | 2 | - | 5 | 1 | 1 | 5 | 6 | 2 | - |
| Berlin (Ost) | i | 2 | - | - | - | - | - | - | 1 | - | - | - | 1 |
| | m | 2 | - | - | - | - | - | - | 1 | - | - | - | 1 |
| | w | - | - | - | - | - | - | - | - | - | - | - | - |
| Ausland, einschl. unbekanntes Ausland 1) | i | 48 396 | 1 232 | 1 266 | 3 041 | 692 | 13 018 | 5 687 | 1 835 | 12 873 | 5 844 | 450 | 2 458 |
| | m | 36 345 | 916 | 953 | 2 262 | 559 | 10 119 | 4 136 | 1 351 | 9 842 | 4 077 | 355 | 1 775 |
| | w | 12 051 | 316 | 313 | 779 | 133 | 2 899 | 1 551 | 484 | 3 031 | 1 767 | 95 | 683 |
| Ungeklärt und ohne Angabe | i | 22 | - | 19 | - | - | - | - | 2 | 1 | - | - | - |
| | m | 21 | - | 18 | - | - | - | - | 2 | 1 | - | - | - |
| | w | 1 | - | 1 | - | - | - | - | - | - | - | - | - |
| Insgesamt | i | 48 493 | 1 235 | 1 285 | 3 045 | 694 | 13 035 | 5 693 | 1 840 | 12 885 | 5 863 | 453 | 2 465 |
| | m | 36 417 | 917 | 971 | 2 264 | 561 | 10 131 | 4 141 | 1 355 | 9 849 | 4 090 | 356 | 1 782 |
| | w | 12 076 | 318 | 314 | 781 | 133 | 2 904 | 1 552 | 485 | 3 036 | 1 773 | 97 | 1 683 |
| Überschuß der Zu- (+) bzw. Fortzüge (-) gegenüber nebenstehenden Gebieten | | | | | | | | | | | | | |
| Deutsche Demokra- tische Republik . | i | + 848 | + 17 | + 49 | + 89 | + 21 | + 210 | + 62 | + 30 | + 128 | + 104 | + 10 | + 128 |
| | m | + 472 | + 8 | + 30 | + 51 | + 11 | + 113 | + 37 | + 18 | + 68 | + 63 | + 8 | + 65 |
| | w | + 376 | + 9 | + 19 | + 38 | + 10 | + 97 | + 25 | + 12 | + 60 | + 41 | + 2 | + 63 |
| Berlin (Ost) | i | + 184 | + 1 | + 7 | + 11 | + 2 | - | + 3 | + 6 | + 7 | + 4 | - | + 143 |
| | m | + 81 | - | + 5 | + 7 | + 1 | - | + 1 | + 3 | + 4 | + 1 | - | + 59 |
| | w | + 103 | + 1 | + 2 | + 4 | + 1 | - | + 2 | + 3 | + 3 | + 3 | - | + 84 |
| Ausland, einschl. unbekanntes Ausland 1) | i | +10 043 | - 116 | + 595 | + 615 | + 74 | + 2 999 | + 1 414 | + 391 | - 1 357 | + 4 806 | + 46 | + 576 |
| | m | + 7 053 | - 101 | + 400 | + 427 | + 31 | + 1 849 | + 1 254 | + 309 | - 1 083 | + 3 544 | + 12 | + 411 |
| | w | + 2 990 | - 15 | + 195 | + 188 | + 43 | + 1 150 | + 160 | + 82 | - 274 | + 1 262 | + 34 | + 165 |
| Ungeklärt und ohne Angabe | i | + 307 | + 3 | + 235 | + 3 | - | - | - | + 16 | + 50 | - | - | - |
| | m | + 272 | + 2 | + 208 | + 3 | - | - | - | + 14 | + 45 | - | - | - |
| | w | + 35 | + 1 | + 27 | - | - | - | - | + 2 | + 5 | - | - | - |
| Insgesamt | i | +11 382 | - 95 | + 886 | + 718 | + 97 | + 3 209 | + 1 479 | + 443 | - 1 172 | + 4 914 | + 56 | + 847 |
| | m | + 7 878 | - 91 | + 643 | + 488 | + 43 | + 1 962 | + 1 292 | + 344 | - 966 | + 3 608 | + 20 | + 535 |
| | w | + 3 504 | - 4 | + 243 | + 230 | + 54 | + 1 247 | + 187 | + 99 | - 206 | + 1 306 | + 36 | + 312 |

1) Einschl. Ostgebiete des Deutschen Reiches.

8 Wanderungen zwischen dem Bundesgebiet und dem Ausland im 4. Vierteljahr 1978 nach Herkunfts- bzw. Zielländern
8.1 Personen insgesamt

| Herkunfts- bzw. Zielland | Zuzüge | | | | | | Fortzüge | | | | | |
|--|-----------|--------|----------|--------|-----------|--------|-----------|--------|----------|--------|-----------|--------|
| | insgesamt | | Deutsche | | Ausländer | | insgesamt | | Deutsche | | Ausländer | |
| | insges. | männl. | zus. | männl. | zus. | männl. | insges. | männl. | zus. | männl. | zus. | männl. |
| Europäisches Ausland | 115 063 | 63 442 | 20 729 | 10 232 | 94 334 | 53 210 | 91 953 | 54 970 | 7 111 | 3 293 | 84 842 | 51 677 |
| OECD-Länder ¹⁾ | 83 940 | 48 404 | 6 372 | 3 268 | 77 568 | 45 136 | 74 070 | 45 677 | 6 673 | 3 080 | 67 397 | 42 597 |
| Belgien | 1 104 | 608 | 618 | 329 | 486 | 279 | 895 | 476 | 555 | 282 | 340 | 194 |
| Dänemark | 419 | 217 | 81 | 53 | 338 | 164 | 376 | 197 | 122 | 70 | 254 | 127 |
| Frankreich | 4 376 | 2 137 | 859 | 462 | 3 517 | 1 675 | 3 119 | 1 640 | 946 | 424 | 2 173 | 1 216 |
| Großbritannien | | | | | | | | | | | | |
| u. Nordirland | 4 495 | 2 650 | 621 | 290 | 3 874 | 2 360 | 3 728 | 2 218 | 630 | 245 | 3 098 | 1 973 |
| Irland | 375 | 226 | 52 | 34 | 323 | 192 | 380 | 205 | 37 | 20 | 343 | 185 |
| Italien | 17 280 | 11 121 | 637 | 263 | 16 643 | 10 858 | 20 692 | 13 970 | 688 | 271 | 20 004 | 13 699 |
| Luxemburg | 283 | 175 | 104 | 60 | 179 | 115 | 189 | 116 | 90 | 47 | 99 | 69 |
| Niederlande | 2 037 | 1 131 | 747 | 418 | 1 290 | 713 | 1 913 | 1 087 | 793 | 401 | 1 120 | 686 |
| EG-Länder | 30 369 | 18 265 | 3 719 | 1 909 | 26 650 | 16 356 | 31 292 | 19 909 | 3 861 | 1 760 | 27 431 | 18 149 |
| Finnland | 403 | 140 | 36 | 22 | 367 | 118 | 314 | 121 | 21 | 15 | 293 | 106 |
| Griechenland | 3 776 | 2 158 | 127 | 59 | 3 649 | 2 099 | 6 883 | 3 873 | 155 | 65 | 6 728 | 3 808 |
| Island | 61 | 34 | 8 | 6 | 53 | 28 | 29 | 8 | 7 | 3 | 22 | 5 |
| Norwegen | 256 | 150 | 24 | 12 | 232 | 138 | 221 | 106 | 51 | 23 | 170 | 83 |
| Österreich | 4 591 | 3 001 | 754 | 367 | 3 837 | 2 634 | 3 878 | 2 513 | 880 | 371 | 2 998 | 2 142 |
| Portugal | 1 212 | 506 | 102 | 48 | 1 110 | 458 | 1 812 | 981 | 72 | 39 | 1 740 | 942 |
| Schweden | 467 | 235 | 107 | 62 | 360 | 173 | 308 | 150 | 81 | 42 | 227 | 108 |
| Schweiz | 1 810 | 973 | 687 | 353 | 1 123 | 620 | 1 713 | 883 | 911 | 442 | 802 | 441 |
| Spanien | 1 808 | 952 | 519 | 295 | 1 289 | 657 | 3 990 | 2 274 | 509 | 259 | 3 481 | 2 015 |
| Türkei | 39 187 | 21 990 | 289 | 135 | 38 898 | 21 855 | 23 630 | 14 859 | 125 | 61 | 23 505 | 14 798 |
| Bulgarien | 206 | 110 | 8 | 4 | 198 | 106 | 124 | 60 | 5 | 4 | 119 | 56 |
| Jugoslawien | 8 213 | 4 035 | 119 | 48 | 8 094 | 3 987 | 10 364 | 5 807 | 116 | 57 | 10 248 | 5 750 |
| Polen 2) | 14 302 | 6 939 | 9 262 | 4 577 | 5 040 | 2 362 | 4 863 | 2 235 | 189 | 88 | 4 674 | 2 147 |
| Rumänien | 4 267 | 2 053 | 3 023 | 1 441 | 1 244 | 612 | 569 | 291 | 25 | 15 | 544 | 276 |
| Sowjetunion | 2 219 | 1 042 | 1 753 | 807 | 466 | 235 | 242 | 122 | 22 | 10 | 220 | 112 |
| Tschechoslowakei | 1 106 | 442 | 154 | 67 | 952 | 375 | 1 059 | 422 | 29 | 9 | 1 030 | 413 |
| Ungarn | 758 | 385 | 16 | 5 | 742 | 380 | 623 | 332 | 29 | 16 | 594 | 316 |
| Übriges Europa | 52 | 32 | 22 | 15 | 30 | 17 | 39 | 24 | 23 | 14 | 16 | 10 |
| Außereuropäisches Ausland | 23 856 | 14 915 | 5 107 | 2 524 | 18 749 | 12 391 | 17 307 | 10 429 | 5 455 | 2 562 | 11 852 | 7 867 |
| Afrika | 4 516 | 2 921 | 1 009 | 603 | 3 507 | 2 318 | 3 113 | 2 096 | 912 | 504 | 2 201 | 1 592 |
| Ägypten | 436 | 314 | 27 | 14 | 409 | 300 | 458 | 344 | 59 | 31 | 399 | 313 |
| Marokko | 758 | 362 | 31 | 19 | 727 | 343 | 350 | 254 | 27 | 15 | 323 | 239 |
| Nigeria | 245 | 167 | 128 | 76 | 117 | 91 | 338 | 220 | 118 | 62 | 220 | 158 |
| Südafrika | 518 | 295 | 365 | 211 | 153 | 84 | 366 | 204 | 220 | 125 | 146 | 79 |
| Tunesien | 586 | 257 | 27 | 15 | 559 | 242 | 379 | 248 | 34 | 17 | 345 | 231 |
| Übriges Afrika | 1 973 | 1 526 | 431 | 268 | 1 542 | 1 258 | 1 222 | 826 | 454 | 254 | 768 | 572 |
| Amerika | 7 682 | 3 854 | 2 695 | 1 172 | 4 987 | 2 682 | 7 330 | 3 556 | 3 261 | 1 332 | 4 069 | 2 224 |
| Argentinien | 243 | 127 | 97 | 52 | 146 | 75 | 211 | 106 | 96 | 48 | 115 | 58 |
| Brasilien | 557 | 299 | 252 | 142 | 305 | 157 | 432 | 219 | 213 | 115 | 219 | 104 |
| Chile | 172 | 77 | 48 | 26 | 124 | 51 | 139 | 66 | 47 | 22 | 92 | 44 |
| Kanada | 813 | 405 | 337 | 160 | 476 | 245 | 676 | 339 | 331 | 149 | 345 | 190 |
| Venezuela | 193 | 120 | 66 | 31 | 127 | 89 | 106 | 61 | 55 | 31 | 51 | 30 |
| Vereinigte Staaten | 4 837 | 2 383 | 1 532 | 575 | 3 305 | 1 808 | 4 988 | 2 329 | 2 162 | 757 | 2 826 | 1 572 |
| Übriges Amerika | 867 | 443 | 363 | 186 | 504 | 257 | 778 | 436 | 357 | 210 | 421 | 226 |
| Asien | 11 072 | 7 826 | 1 161 | 617 | 9 911 | 7 209 | 6 175 | 4 418 | 943 | 543 | 5 232 | 3 875 |
| Indien | 1 434 | 1 252 | 56 | 36 | 1 378 | 1 216 | 567 | 435 | 74 | 48 | 493 | 387 |
| Indonesien | 330 | 198 | 59 | 35 | 271 | 163 | 300 | 205 | 50 | 29 | 250 | 176 |
| Iran | 1 448 | 858 | 467 | 210 | 981 | 648 | 736 | 486 | 180 | 92 | 556 | 394 |
| Israel | 341 | 200 | 59 | 24 | 282 | 176 | 293 | 183 | 49 | 27 | 244 | 156 |
| Japan | 843 | 487 | 32 | 18 | 811 | 469 | 648 | 401 | 50 | 26 | 598 | 375 |
| Korea, Republik | 343 | 177 | 17 | 8 | 326 | 169 | 276 | 157 | 12 | 9 | 264 | 148 |
| Syrien | 563 | 416 | 15 | 7 | 548 | 409 | 388 | 271 | 22 | 11 | 366 | 260 |
| Übriges Asien | 5 770 | 4 238 | 456 | 279 | 5 314 | 3 959 | 2 967 | 2 280 | 506 | 301 | 2 461 | 1 979 |
| Australien und Ozeanien | 586 | 314 | 242 | 132 | 344 | 182 | 689 | 359 | 339 | 183 | 350 | 176 |
| Australien | 506 | 268 | 213 | 113 | 293 | 155 | 616 | 326 | 309 | 170 | 307 | 156 |
| Neuseeland | 52 | 26 | 10 | 7 | 42 | 19 | 54 | 24 | 16 | 8 | 38 | 16 |
| Übriges Australien und Ozeanien | 28 | 20 | 19 | 12 | 9 | 8 | 19 | 9 | 14 | 5 | 5 | 4 |
| Unbekanntes Ausland | 236 | 202 | 179 | 157 | 57 | 45 | 260 | 228 | 205 | 187 | 55 | 41 |
| Insgesamt ... | 139 155 | 78 559 | 26 015 | 12 913 | 113 140 | 65 646 | 109 520 | 65 627 | 12 771 | 6 042 | 96 749 | 59 585 |

1) Ohne die außereurop. OECD-Länder Australien, Japan, Kanada, Neuseeland und die Vereinigten Staaten.

2) Einschl. Ostgebiete des Deutschen Reiches.

8 Wanderungen zwischen dem Bundesgebiet und dem Ausland im 4. Vierteljahr 1978 nach Herkunfts- bzw. Zielländern

8.2 Erwerbspersonen

| Herkunfts- bzw. Zielland | Zuzüge | | | | | | Fortzüge | | | | | |
|--|-----------|--------|----------|--------|-----------|--------|-----------|--------|----------|--------|-----------|--------|
| | insgesamt | | Deutsche | | Ausländer | | insgesamt | | Deutsche | | Ausländer | |
| | insges. | männl. | zus. | männl. | zus. | männl. | insges. | männl. | zus. | männl. | zus. | männl. |
| Europäisches Ausland | 47 562 | 34 777 | 10 314 | 6 110 | 37 248 | 28 667 | 40 585 | 30 460 | 3 308 | 1 883 | 37 277 | 28 577 |
| OECD-Länder ¹⁾ | 32 770 | 25 474 | 2 990 | 1 979 | 29 780 | 23 495 | 32 785 | 24 776 | 3 119 | 1 750 | 29 666 | 23 026 |
| Belgien | 541 | 376 | 265 | 192 | 276 | 184 | 427 | 279 | 255 | 164 | 172 | 115 |
| Dänemark | 248 | 147 | 48 | 36 | 200 | 111 | 205 | 123 | 61 | 41 | 144 | 82 |
| Frankreich | 2 612 | 1 558 | 423 | 278 | 2 189 | 1 280 | 1 768 | 1 123 | 463 | 261 | 1 305 | 862 |
| Großbritannien u. Nordirland | 2 922 | 2 004 | 319 | 178 | 2 603 | 1 826 | 2 175 | 1 515 | 290 | 134 | 1 885 | 1 381 |
| Irland | 251 | 172 | 24 | 21 | 227 | 151 | 211 | 121 | 20 | 14 | 191 | 107 |
| Italien | 10 192 | 8 553 | 251 | 139 | 9 941 | 8 414 | 12 661 | 10 337 | 294 | 149 | 12 367 | 10 188 |
| Luxemburg | 127 | 96 | 48 | 39 | 79 | 57 | 98 | 71 | 56 | 36 | 42 | 35 |
| Niederlande | 1 156 | 820 | 370 | 284 | 786 | 536 | 1 055 | 734 | 376 | 241 | 679 | 493 |
| EG-Länder | 18 049 | 13 726 | 1 748 | 1 167 | 16 301 | 12 559 | 18 600 | 14 303 | 1 815 | 1 040 | 16 785 | 13 263 |
| Finnland | 203 | 78 | 14 | 13 | 189 | 65 | 136 | 50 | 7 | 4 | 129 | 46 |
| Griechenland | 1 321 | 991 | 61 | 32 | 1 260 | 959 | 2 806 | 1 864 | 47 | 19 | 2 759 | 1 845 |
| Island | 16 | 12 | 3 | 2 | 13 | 10 | 9 | 4 | 4 | 3 | 5 | 1 |
| Norwegen | 104 | 64 | 16 | 11 | 88 | 53 | 93 | 58 | 32 | 18 | 61 | 40 |
| Österreich | 3 393 | 2 490 | 363 | 220 | 3 030 | 2 270 | 2 075 | 1 441 | 410 | 201 | 1 665 | 1 240 |
| Portugal | 252 | 173 | 42 | 32 | 210 | 141 | 728 | 506 | 28 | 19 | 700 | 487 |
| Schweden | 271 | 158 | 63 | 43 | 208 | 115 | 141 | 81 | 35 | 25 | 106 | 56 |
| Schweiz | 1 036 | 653 | 341 | 219 | 695 | 434 | 954 | 572 | 486 | 262 | 468 | 310 |
| Spanien | 742 | 524 | 271 | 194 | 471 | 330 | 1 894 | 1 375 | 229 | 144 | 1 665 | 1 231 |
| Türkei | 7 383 | 6 605 | 68 | 46 | 7 315 | 6 559 | 5 349 | 4 522 | 26 | 15 | 5 323 | 4 507 |
| Bulgarien | 120 | 80 | 3 | 2 | 117 | 78 | 62 | 46 | 4 | 3 | 58 | 43 |
| Jugoslawien | 3 078 | 2 316 | 58 | 33 | 3 020 | 2 283 | 4 510 | 3 417 | 44 | 27 | 4 466 | 3 390 |
| Polen 2) | 7 566 | 4 563 | 4 935 | 2 847 | 2 631 | 1 716 | 2 214 | 1 495 | 83 | 60 | 2 131 | 1 435 |
| Rumänien | 2 172 | 1 240 | 1 480 | 804 | 692 | 436 | 239 | 180 | 13 | 10 | 226 | 170 |
| Sowjetunion | 1 009 | 553 | 752 | 389 | 257 | 164 | 123 | 87 | 11 | 8 | 112 | 79 |
| Tschechoslowakei | 408 | 245 | 70 | 40 | 338 | 205 | 338 | 224 | 4 | 1 | 334 | 223 |
| Ungarn | 403 | 282 | 9 | 3 | 394 | 279 | 289 | 216 | 13 | 11 | 276 | 205 |
| Übriges Europa | 36 | 24 | 17 | 13 | 19 | 11 | 25 | 19 | 17 | 13 | 8 | 6 |
| Außereuropäisches Ausland | 10 689 | 8 443 | 2 343 | 1 545 | 8 346 | 6 898 | 7 586 | 5 668 | 2 531 | 1 527 | 5 055 | 4 141 |
| Afrika | 1 945 | 1 624 | 541 | 402 | 1 404 | 1 222 | 1 489 | 1 219 | 482 | 342 | 1 007 | 877 |
| Ägypten | 193 | 168 | 15 | 10 | 178 | 158 | 187 | 161 | 25 | 22 | 162 | 139 |
| Marokko | 128 | 107 | 19 | 13 | 109 | 94 | 180 | 166 | 14 | 9 | 166 | 157 |
| Nigeria | 151 | 126 | 75 | 55 | 76 | 71 | 151 | 125 | 56 | 44 | 95 | 81 |
| Südafrika | 264 | 197 | 191 | 142 | 73 | 55 | 160 | 110 | 110 | 77 | 50 | 33 |
| Tunesien | 164 | 139 | 17 | 11 | 147 | 128 | 179 | 152 | 19 | 10 | 160 | 142 |
| Übriges Afrika | 1 045 | 887 | 224 | 171 | 821 | 716 | 632 | 505 | 258 | 180 | 374 | 325 |
| Amerika | 3 173 | 2 019 | 1 133 | 651 | 2 040 | 1 368 | 2 881 | 1 754 | 1 414 | 713 | 1 467 | 1 041 |
| Argentinien | 110 | 78 | 37 | 29 | 73 | 49 | 86 | 60 | 39 | 29 | 47 | 31 |
| Brasilien | 248 | 171 | 108 | 77 | 140 | 94 | 216 | 152 | 113 | 80 | 103 | 72 |
| Chile | 75 | 38 | 21 | 16 | 54 | 22 | 49 | 32 | 16 | 9 | 33 | 23 |
| Kanada | 354 | 221 | 180 | 103 | 174 | 118 | 285 | 184 | 157 | 92 | 128 | 92 |
| Venezuela | 89 | 71 | 25 | 19 | 64 | 52 | 50 | 40 | 30 | 22 | 20 | 18 |
| Vereinigte Staaten | 1 934 | 1 209 | 600 | 299 | 1 334 | 910 | 1 872 | 1 062 | 883 | 350 | 989 | 712 |
| Übriges Amerika | 363 | 231 | 162 | 108 | 201 | 123 | 323 | 224 | 176 | 131 | 147 | 93 |
| Asien | 5 268 | 4 606 | 544 | 405 | 4 724 | 4 201 | 2 907 | 2 486 | 472 | 366 | 2 435 | 2 120 |
| Indien | 951 | 907 | 33 | 26 | 918 | 881 | 277 | 243 | 37 | 28 | 240 | 215 |
| Indonesien | 95 | 76 | 27 | 21 | 68 | 55 | 119 | 92 | 21 | 17 | 98 | 75 |
| Iran | 503 | 389 | 180 | 116 | 323 | 273 | 229 | 196 | 76 | 55 | 153 | 141 |
| Israel | 164 | 110 | 31 | 17 | 133 | 93 | 121 | 93 | 19 | 15 | 102 | 78 |
| Japan | 331 | 287 | 14 | 10 | 317 | 277 | 267 | 230 | 23 | 15 | 244 | 215 |
| Korea, Republik | 104 | 74 | 6 | 4 | 98 | 70 | 153 | 97 | 10 | 8 | 143 | 89 |
| Syrien | 324 | 295 | 6 | 4 | 318 | 291 | 192 | 173 | 11 | 5 | 181 | 168 |
| Übriges Asien | 2 796 | 2 468 | 247 | 207 | 2 549 | 2 261 | 1 549 | 1 362 | 275 | 223 | 1 274 | 1 139 |
| Australien und Ozeanien | 303 | 194 | 125 | 87 | 178 | 107 | 309 | 209 | 163 | 106 | 146 | 103 |
| Australien | 267 | 170 | 110 | 75 | 157 | 95 | 271 | 190 | 145 | 99 | 126 | 91 |
| Neuseeland | 26 | 16 | 7 | 6 | 19 | 10 | 25 | 13 | 8 | 3 | 17 | 10 |
| Übriges Australien und Ozeanien | 10 | 8 | 8 | 6 | 2 | 2 | 13 | 6 | 10 | 4 | 3 | 2 |
| Unbekanntes Ausland | 188 | 178 | 151 | 143 | 37 | 35 | 225 | 217 | 187 | 182 | 38 | 35 |
| Insgesamt ... | 58 439 | 43 398 | 12 808 | 7 798 | 45 631 | 35 600 | 48 396 | 36 345 | 6 026 | 3 592 | 42 370 | 32 753 |

1) Ohne die außereurop. OECD-Länder Australien, Japan, Kanada, Neuseeland und die Vereinigten Staaten.

2) Einschl. Ostgebiete des Deutschen Reiches.

b Wanderungen zwischen dem Bundesgebiet und dem Ausland im 4. Vierteljahr 1978 nach Herkunfts- bzw. Zielländern

8.3 Wanderungssaldo

| herkunfts- bzw. Zielland | Überschuß der Zu- (+) bzw. Fortzüge (-) | | | | | | | | | | | |
|--|---|---------|----------|---------|-----------|---------|-----------------|---------|----------|---------|-----------|---------|
| | Personen insgesamt | | | | | | Erwerbspersonen | | | | | |
| | insgesamt | | Deutsche | | Ausländer | | insgesamt | | Deutsche | | Ausländer | |
| | insges. | männl. | zus. | männl. | zus. | männl. | insges. | männl. | zus. | männl. | zus. | männl. |
| Europäisches Ausland | +23 110 | + 8 472 | +13 618 | + 6 939 | + 9 492 | + 1 533 | + 6 977 | + 4 317 | + 7 006 | + 4 227 | - 29 | + 90 |
| OECD-Länder ¹⁾ | + 9 870 | + 2 727 | - 301 | + 188 | +10 171 | + 2 539 | - 15 | + 698 | - 129 | + 229 | + 114 | + 469 |
| Belgien | + 209 | + 132 | + 63 | + 47 | + 146 | + 85 | + 114 | + 97 | + 10 | + 28 | + 104 | + 69 |
| Dänemark | + 43 | + 20 | - 41 | - 17 | + 84 | + 37 | + 43 | + 24 | - 13 | - 5 | + 56 | + 29 |
| Frankreich | + 1 257 | + 497 | - 87 | + 38 | + 1 344 | + 459 | + 844 | + 435 | - 40 | + 17 | + 884 | + 418 |
| Großbritannien u. Nordirland | + 767 | + 432 | - 9 | + 45 | + 776 | + 387 | + 747 | + 489 | + 29 | + 44 | + 718 | + 445 |
| Irland | - 5 | + 21 | + 15 | + 14 | - 20 | + 7 | + 40 | + 51 | + 4 | + 7 | + 36 | + 44 |
| Italien | - 3 412 | - 2 849 | - 51 | - 8 | - 3 361 | - 2 841 | - 2 469 | - 1 784 | - 43 | - 10 | - 2 426 | - 1 774 |
| Luxemburg | + 94 | + 59 | + 14 | + 13 | + 80 | + 46 | + 29 | + 25 | - 8 | + 3 | + 37 | + 22 |
| Niederlande | + 124 | + 44 | + 46 | + 17 | + 170 | + 27 | + 101 | + 86 | - 6 | + 43 | + 107 | + 43 |
| EG-Länder | - 923 | - 1 644 | - 142 | + 149 | - 781 | - 1 793 | - 551 | - 577 | - 67 | + 127 | - 484 | - 704 |
| Finnland | + 89 | + 19 | + 15 | + 7 | + 74 | + 12 | + 67 | + 28 | + 7 | + 9 | + 60 | + 19 |
| Griechenland | - 3 107 | - 1 715 | - 28 | - 6 | - 3 079 | - 1 709 | - 1 485 | - 873 | + 14 | + 13 | - 1 499 | - 886 |
| Island | + 32 | + 26 | + 1 | + 3 | + 31 | + 23 | + 7 | + 8 | - 1 | + 1 | + 8 | + 9 |
| Norwegen | + 35 | + 44 | - 27 | - 11 | + 62 | + 55 | + 11 | + 6 | - 16 | - 7 | + 27 | + 13 |
| Österreich | + 713 | + 488 | - 126 | - 4 | + 839 | + 492 | + 1 318 | + 1 049 | - 47 | + 19 | + 1 365 | + 1 030 |
| Portugal | - 600 | - 475 | + 30 | + 9 | - 630 | - 484 | - 476 | - 333 | + 14 | + 13 | - 490 | - 346 |
| Schweden | + 159 | + 85 | + 26 | + 20 | + 133 | + 65 | + 130 | + 77 | + 28 | + 18 | + 102 | + 59 |
| Schweiz | + 97 | + 90 | - 224 | - 89 | + 321 | + 179 | + 82 | + 81 | - 145 | - 43 | + 227 | + 124 |
| Spanien | - 2 182 | - 1 322 | + 10 | + 36 | - 2 192 | - 1 358 | - 1 152 | - 851 | + 42 | + 50 | - 1 194 | - 901 |
| Türkei | +15 557 | + 7 131 | + 164 | + 74 | +15 393 | + 7 057 | + 2 034 | + 2 083 | + 42 | + 31 | + 1 992 | + 2 052 |
| Bulgarien | + 82 | + 50 | + 3 | - | + 79 | + 50 | + 58 | + 34 | - 1 | + 1 | + 59 | + 35 |
| Jugoslawien | - 2 151 | - 1 772 | + 3 | - 9 | - 2 154 | - 1 763 | - 1 432 | - 1 101 | + 14 | + 6 | - 1 446 | - 1 107 |
| Polen ²⁾ | + 9 439 | + 4 704 | + 9 073 | + 4 489 | + 366 | + 215 | + 5 352 | + 3 068 | + 4 852 | + 2 787 | + 500 | + 281 |
| Rumänien | + 3 698 | + 1 762 | + 2 998 | + 1 426 | + 700 | + 336 | + 1 933 | + 1 060 | + 1 467 | + 794 | + 466 | + 266 |
| Sowjetunion | + 1 977 | + 920 | + 1 731 | + 797 | + 246 | + 123 | + 886 | + 466 | + 741 | + 381 | + 145 | + 85 |
| Tschechoslowakei | + 47 | + 20 | + 125 | + 58 | - 78 | - 38 | + 70 | + 21 | + 66 | + 39 | + 4 | - 18 |
| Ungarn | + 135 | + 53 | - 13 | - 11 | + 148 | + 64 | + 114 | + 66 | - 4 | - 8 | + 118 | + 74 |
| Übriges Europa | + 13 | + 8 | - 1 | + 1 | + 14 | + 7 | + 11 | + 5 | - | - | + 11 | + 5 |
| Außereuropäisches Ausland | + 6 549 | + 4 486 | - 348 | - 38 | + 6 897 | + 4 524 | + 3 103 | + 2 775 | - 188 | + 18 | + 3 291 | + 2 757 |
| Afrika | + 1 403 | + 825 | + 97 | + 99 | + 1 306 | + 726 | + 456 | + 405 | + 59 | + 60 | + 397 | + 345 |
| Ägypten | - 22 | - 30 | - 32 | - 17 | + 10 | - 13 | + 6 | + 7 | - 10 | - 12 | + 16 | + 19 |
| Marokko | + 408 | + 108 | + 4 | + 4 | + 404 | + 104 | - 52 | - 59 | + 5 | + 4 | - 57 | - 63 |
| Nigeria | - 93 | - 53 | + 10 | - 14 | - 103 | - 67 | - | + 1 | + 19 | + 11 | - 19 | - 10 |
| Südafrika | + 152 | + 91 | + 143 | + 86 | + 7 | + 5 | + 104 | + 87 | + 81 | + 65 | + 23 | + 22 |
| Tunesien | + 207 | + 9 | - 7 | - 2 | + 214 | + 11 | - 15 | - 13 | - 2 | + 1 | - 13 | - 14 |
| Übriges Afrika | + 751 | + 700 | - 23 | + 14 | + 774 | + 686 | + 413 | + 382 | - 34 | - 9 | + 447 | + 391 |
| Amerika | + 352 | + 298 | - 566 | - 160 | + 918 | + 458 | + 292 | + 265 | - 281 | - 62 | + 573 | + 327 |
| Argentinien | + 32 | + 21 | + 1 | + 4 | + 31 | + 17 | + 24 | + 18 | - 2 | - | + 26 | + 18 |
| Brasilien | + 125 | + 80 | + 39 | + 27 | + 86 | + 53 | + 32 | + 19 | - 5 | + 3 | + 37 | + 22 |
| Chile | + 33 | + 11 | + 1 | + 4 | + 32 | + 7 | + 26 | + 6 | + 5 | + 7 | + 21 | - 1 |
| Kanada | + 137 | + 66 | + 6 | + 11 | + 131 | + 55 | + 69 | + 37 | + 23 | + 11 | + 46 | + 26 |
| Venezuela | + 87 | + 59 | + 11 | - | + 76 | + 59 | + 39 | + 31 | - 5 | + 3 | + 44 | + 34 |
| Vereinigte Staaten | - 151 | + 54 | - 630 | - 182 | + 479 | + 236 | + 62 | + 147 | - 283 | - 51 | + 345 | + 198 |
| Übriges Amerika | + 89 | + 7 | + 6 | - 24 | + 83 | + 31 | + 40 | + 7 | - 14 | - 23 | + 54 | + 30 |
| Asien | + 4 897 | + 3 408 | + 218 | + 74 | + 4 679 | + 3 334 | + 2 361 | + 2 120 | + 72 | + 39 | + 2 289 | + 2 081 |
| Indien | + 867 | + 817 | - 18 | - 12 | + 885 | + 829 | + 674 | + 664 | - 4 | - 2 | + 678 | + 666 |
| Indonesien | + 30 | - 7 | + 9 | + 6 | + 21 | - 13 | - 24 | - 16 | + 6 | + 4 | - 30 | - 20 |
| Iran | + 712 | + 372 | + 287 | + 118 | + 425 | + 254 | + 274 | + 193 | + 104 | + 61 | + 170 | + 132 |
| Israel | + 48 | + 17 | + 10 | - 3 | + 38 | + 20 | + 43 | + 17 | + 12 | + 2 | + 31 | + 15 |
| Japan | + 195 | + 86 | - 18 | - 8 | + 213 | + 94 | + 64 | + 57 | - 9 | - 5 | + 73 | + 62 |
| Korea, Republik | + 67 | + 20 | + 5 | - 1 | + 62 | + 21 | - 49 | - 23 | - 4 | - 4 | - 45 | - 19 |
| Syrien | + 175 | + 145 | - 7 | - 4 | + 182 | + 149 | + 132 | + 122 | - 5 | - 1 | + 137 | + 123 |
| Übriges Asien | + 2 803 | + 1 958 | - 50 | - 22 | + 2 853 | + 1 980 | + 1 247 | + 1 106 | - 28 | - 16 | + 1 275 | + 1 122 |
| Australien und Ozeanien | - 103 | - 45 | - 97 | - 51 | - 6 | - 6 | - 6 | - 15 | - 38 | - 19 | + 32 | + 4 |
| Australien | - 110 | - 58 | - 96 | - 57 | - 14 | - 1 | - 4 | - 20 | - 35 | - 24 | + 31 | + 4 |
| Neuseeland | - 2 | + 2 | - 6 | - 1 | + 4 | + 3 | + 1 | + 3 | - 1 | + 3 | + 2 | - |
| Übriges Australien und Ozeanien | + 9 | + 11 | + 5 | + 7 | + 4 | + 4 | + 3 | + 2 | - 2 | + 2 | - 1 | - |
| Unbekanntes Ausland | - 24 | - 26 | - 26 | - 30 | + 2 | + 4 | - 37 | - 39 | - 36 | - 39 | - 1 | - |
| Insgesamt ... | +29 635 | +12 932 | +13 244 | + 6 871 | +16 391 | + 6 061 | +10 043 | + 7 053 | + 6 782 | + 4 206 | + 3 261 | + 2 847 |

1) Ohne die außereurop. OECD-Länder Australien, Japan, Kanada, Neuseeland und die Vereinigten Staaten.

2) Einschl. Ostgebiete des Deutschen Reiches.