

BEVÖLKERUNG UND ERWERBSTÄTIGKEIT

FACHSERIE

1

Reihe 2.3

Wanderungen

2. Vierteljahr 1978



HERAUSGEBER: STATISTISCHES BUNDESAMT WIESBADEN
VERLAG: W. KOHLHAMMER GMBH STUTTGART UND MAINZ
Bestellnummer: 2010230 – 78322

Statist. Bundesamt - Bibliothek



10-13926

Erschienen im Dezember 1978

Nachdruck - auch auszugsweise - nur mit Quellenangabe gestattet

Preis: DM 2,20

Inhalt

	Seite
Einführung	4
Schaubilder	
Entwicklung der Gesamtwanderungen 1970 bis 1978	5
Wanderungen über die Grenzen des Bundesgebietes 1975 bis 1978	5
Saldo aus den Wanderungen über die Grenzen des Bundesgebietes 1970 bis 1978	6
Wanderungen von ausländischen Erwerbspersonen und Nichterwerbspersonen zwischen dem Bundesgebiet und dem Ausland 1975 bis 1978	6
T a b e l l e n t e i l	
1 Gesamtwanderungen 1972 bis 1978	7
2 Monatssalden aus den Wanderungen über die Grenzen des Bundesgebietes 1972 bis 1978	7
3 Wanderungen über die Grenzen des Bundesgebietes für deutsche und ausländische Erwerbspersonen und Nichterwerbspersonen im 2. Vierteljahr 1978	8
4 Wanderungen im 2. Vierteljahr 1978 nach Ländern des Bundesgebietes	9
5 Wanderungen der Deutschen und Ausländer im 2. Vierteljahr 1978 nach Ländern des Bundesgebietes	9
6 Wanderungen zwischen den Ländern des Bundesgebietes im 2. Vierteljahr 1978	
6.1 Personen insgesamt	10
6.2 Erwerbspersonen	11
7 Wanderungen über die Grenzen des Bundesgebietes im 2. Vierteljahr 1978 nach Herkunft und Ziel sowie nach Ländern des Bundesgebietes	
7.1 Personen insgesamt	12
7.2 Erwerbspersonen	13
8 Wanderungen zwischen dem Bundesgebiet und dem Ausland im 2. Vierteljahr 1978 nach Herkunfts- und Zielländern	
8.1 Personen insgesamt/Deutsche/Ausländer	14
8.2 Erwerbspersonen/Deutsche/Ausländer	15
8.3 Wanderungssaldo/Deutsche/Ausländer	16

Die Angaben beziehen sich auf das Bundesgebiet; sie schließen Berlin (West) ein.

Zeichenerklärung

i = insgesamt	x = Nachweis ist nicht sinnvoll bzw.
m = männlich	Fragestellung trifft nicht zu
w = weiblich	- = nichts vorhanden

Ergebnisse der Länder in tieferer regionaler Gliederung werden in den "Statistischen Berichten" der Statistischen Landesämter unter der Kennziffer A III 1 veröffentlicht.

Einführung

Rechtsgrundlage der Wanderungsstatistik ist das Gesetz über die Statistik der Bevölkerungsbewegung und der Fortschreibung des Bevölkerungsstandes vom 4.7.1957 (BGBl. I S. 694) - ergänzt durch Änderungsgesetz vom 6.1.1971. Erhebungsgrundlage der Wanderungsstatistik sind die An- und Abmeldescheine, die nach den landesgesetzlichen Vorschriften bei einem Wohnungswechsel in den Einwohnermeldeämtern anfallen.

Die Wanderungsstatistik umfaßt die Bundesaußenwanderung und die Bundesinnenwanderung. Einmal erstreckt sie sich auf die Wanderungen über die Grenzen des Bundesgebietes bzw. auf die Wanderungen mit dem Ausland und zum anderen auf die Wanderungen von einer Gemeinde in eine andere Gemeinde innerhalb des Bundesgebietes. Unberücksichtigt bleiben die Umzüge innerhalb der Gemeinden (Ortsumzüge).

Zur Erfassung der Zuzüge und Fortzüge über die Grenzen des Bundesgebietes werden die An- bzw. Abmeldescheine benutzt. Im Gegensatz hierzu werden zur Erfassung der Wanderungen innerhalb des Bundesgebietes im allgemeinen nur die Anmeldescheine herangezogen, weil die Abmeldung gelegentlich versäumt wird. Aufbereitet und zu ersten Ergebnissen zusammengestellt werden die Wanderungen von den Statistischen Landesämtern. Um die Wanderungen von Bundesland zu Bundesland möglichst vollständig erfassen zu können, tauschen die Statistischen Landesämter untereinander für jeden dieser Wanderungsfälle die Daten aus. Bei solchen umfangreichen Materialergänzungen (Magnetbandaustausch) ist es jedoch nicht vermeidbar, daß die Anzahl der Zuzüge im Vergleich zu der der Fortzüge geringfügige Abweichungen (Aufbereitungsdifferenz) aufweisen kann, die in der Tabelle 4 ausgewiesen werden.

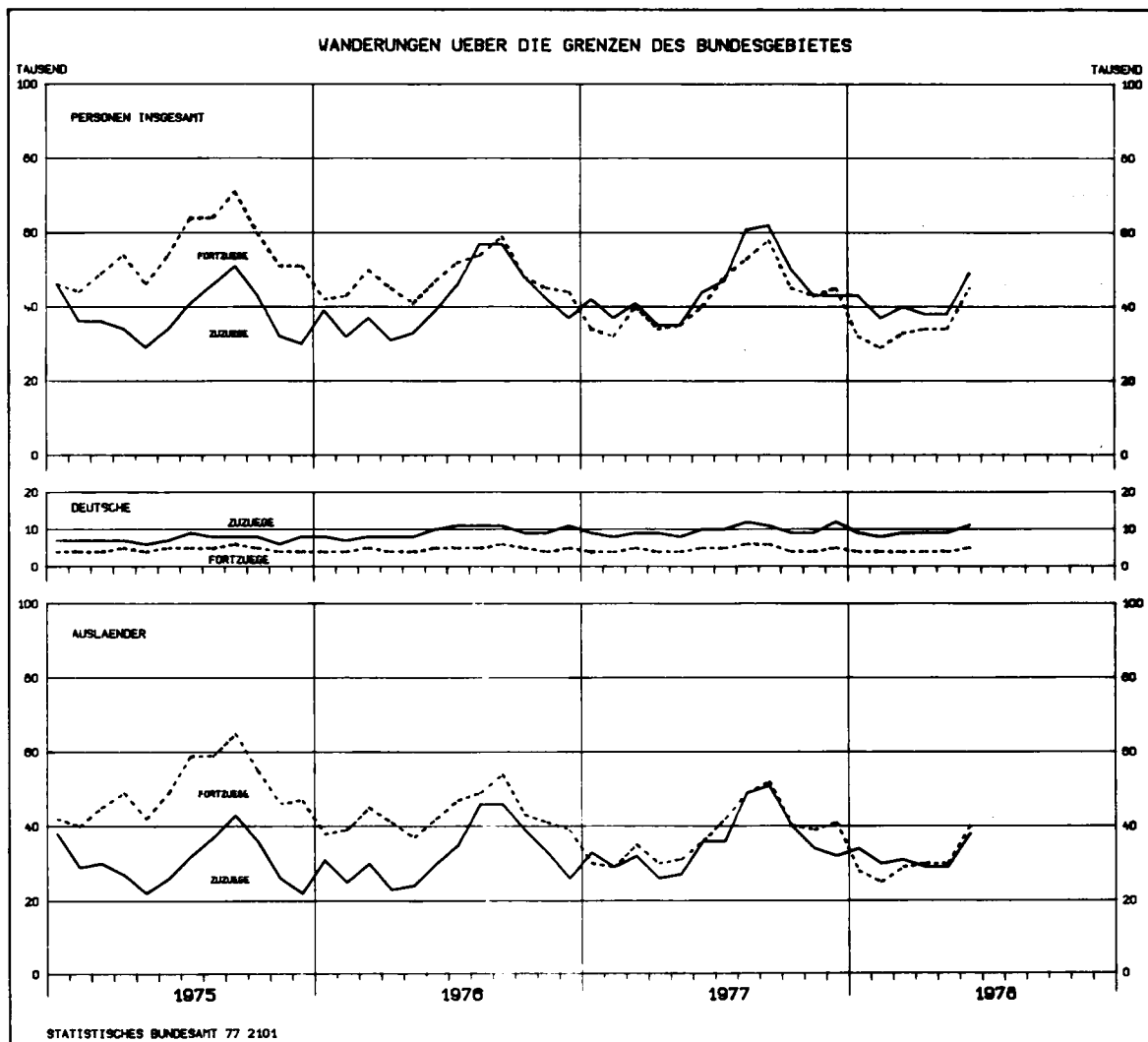
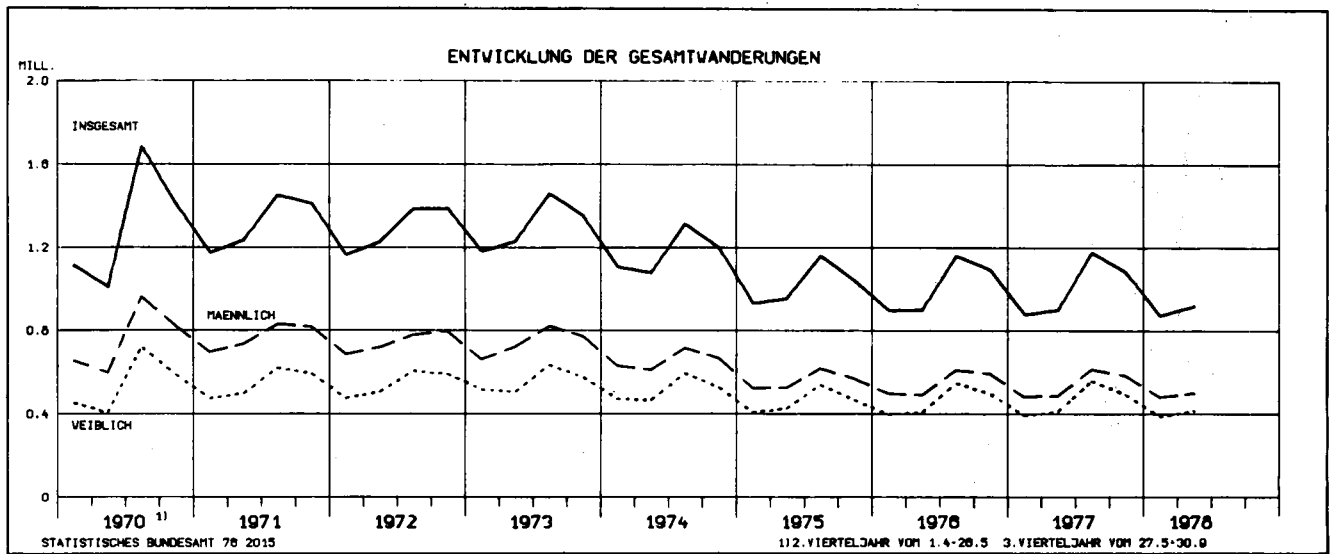
Nach den bisherigen Erfahrungen geben die Zahlen über die Fortzüge von Deutschen nach dem außereuropäischen Ausland keinen direk-

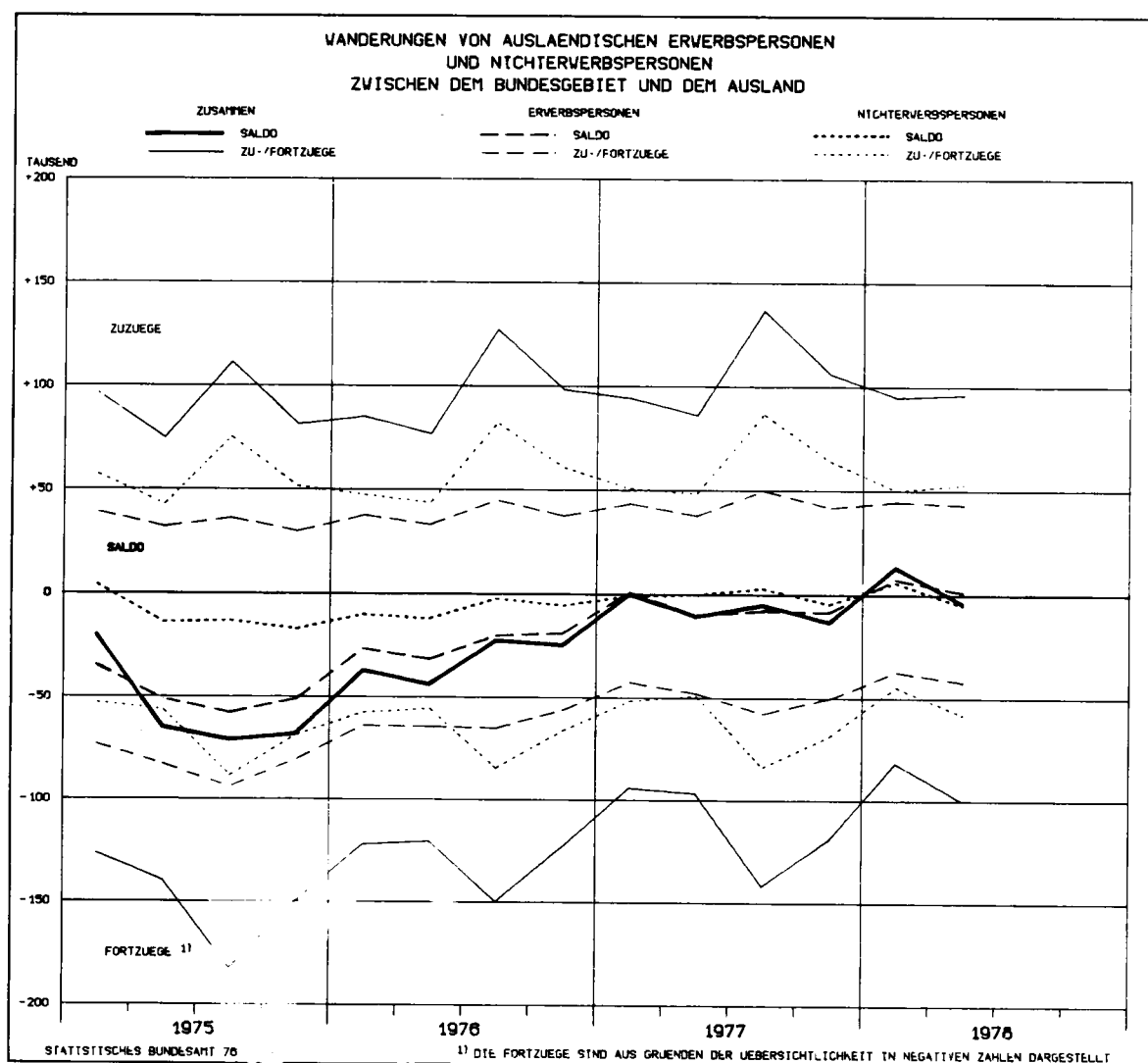
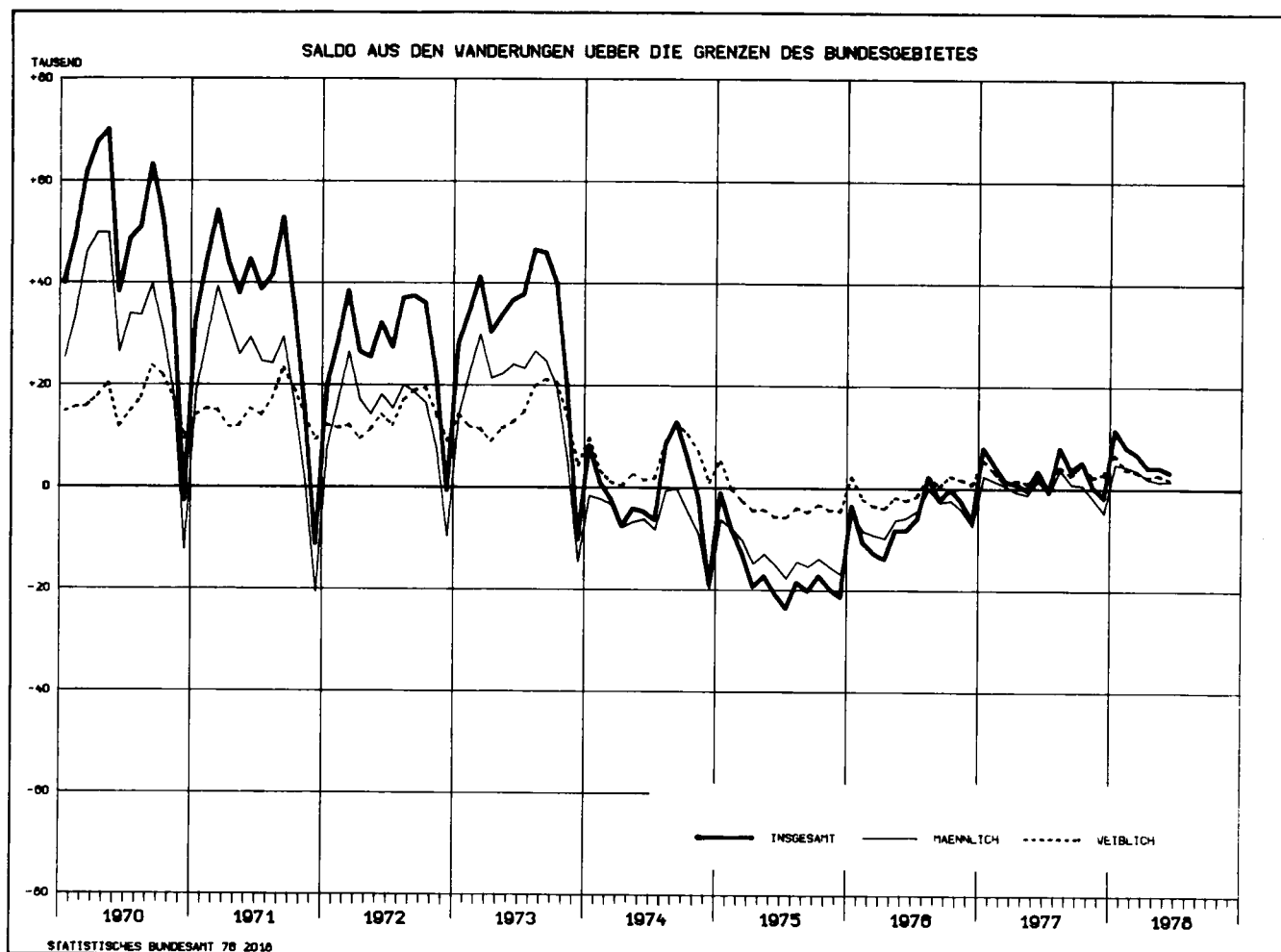
ten Aufschluß über den Umfang der "Auswanderung nach Übersee", weil die Fortzüge auch viele Personen umfassen, die beispielsweise als Entwicklungshelfer, Mitglieder des diplomatischen und konsularischen Dienstes, als Techniker, Kaufleute, Ärzte, Missionare und Studenten alleine oder mit ihren Angehörigen ins Ausland gehen, jedoch später wieder in die Bundesrepublik Deutschland zurückkehren.

In den Wanderungen zwischen dem Bundesgebiet und dem europäischen Ausland spiegelt sich vorwiegend das Ausmaß der Fluktuation wider, das durch die Zu- und Fortzüge der ausländischen Arbeitnehmer gekennzeichnet ist. Hier handelt es sich daher nur zu einem kleinen Teil um Einwanderung und Auswanderung im eigentlichen Sinne.

Bei der Bezeichnung Ausländer handelt es sich in diesem Bericht stets um Ausländer und Staatenlose. Bei den Nachweisen für Erwerbspersonen und Nichterwerbspersonen handelt es sich in der Wanderungsstatistik nicht um die Definitionen im Sinne des erwerbsstatistischen Konzepts, wie es z.B. beim Mikrozensus oder der Volkszählung verwandt wird. Als Erwerbsperson wird in der Wanderstatistik derjenige bezeichnet, der bei einem Wohnungswechsel im An- und Abmeldeschein eine Berufsbezeichnung angibt. Diese recht grobe Abgrenzung hat jedoch bei einer Nachprüfung anhand von Einzelfällen in verschiedenen Ausländerbehörden des Bundesgebietes zu Ergebnissen geführt, die in der Praxis eine brauchbare Übereinstimmung mit den Begriffen der Erwerbstätigkeitsstatistik ergeben.

Nähere Erläuterungen und langjährige Zahlenvergleiche sowie Ergebnisse der Wanderungsstatistik nach Stadt- und Landkreisen enthalten die Jahressbände der Wanderungen in dieser Veröffentlichungsreihe. Weitere Kreisergebnisse veröffentlichen die Statistischen Landesämter.





1 Gesamtwanderungen

Jahr	Wanderungen							
	über die Grenzen des Bundesgebietes 1)						nach einer anderen Gemeinde im Bundesgebiet	
	Zuzüge		Fortzüge		Überschuß der Zu- (+) bzw. Fortzüge (-)			
	insgesamt	darunter aus dem Ausland 2)	insgesamt	darunter nach dem Ausland 2)	insgesamt	gegenüber dem Ausland 2)	insgesamt	aus einem anderen Land innerhalb der Länder 3)

Grundzahlen

1972	903 076	852 549	572 301	568 610	+ 330 775	+ 283 939	3 697 112	1 074 873	2 622 239
1973	967 907	932 583	583 874	580 019	+ 384 033	+ 352 564	3 675 214	1 031 400	2 643 814
1974	629 786	601 013	639 136	635 613	- 9 350	- 34 600	3 432 142	929 744	2 502 398
1975	456 112	429 064	655 290	652 966	- 199 178	- 223 902	2 983 631	816 324	2 167 307
1976	498 667	476 286	570 888	569 133	- 72 221	- 92 847	2 989 401	795 564	2 193 837
1977	539 898	522 611	507 246	505 696	+ 32 652	+ 16 915	2 995 808	817 411	2 178 397
1977 1. Vj	120 507	116 487	106 611	106 332	+ 13 896	+ 10 155	653 270	179 455	473 815
2. Vj	113 755	110 147	109 564	109 153	+ 4 191	+ 994	680 354	188 079	492 275
3. Vj	169 471	164 761	158 633	158 147	+ 10 838	+ 6 614	849 760	228 364	621 396
4. Vj	136 165	131 216	132 438	132 064	+ 3 727	- 848	812 424	221 513	590 911
1978 1. Vj	120 664	117 192	94 081	93 708	+ 26 583	+ 23 484	660 686	182 878	477 808
2. Vj	124 967	121 004	113 334	112 782	+ 11 633	+ 8 222	683 371	191 136	492 235

je 1 000 Einwohner und 1 Jahr

1972	14,6	13,8	9,3	9,2	+ 5,4	+ 4,6	60,0	17,4	42,5
1973	15,6	15,0	9,4	9,4	+ 6,2	+ 5,7	59,3	16,6	42,7
1974	10,1	9,7	10,3	10,2	- 0,2	- 0,6	55,3	15,0	40,3
1975	7,4	7,0	10,6	10,6	- 3,2	- 3,6	48,3	13,2	35,1
1976	8,1	7,7	9,3	9,2	- 1,2	- 1,5	48,6	12,9	35,7
1977	8,8	8,5	8,3	8,2	+ 0,5	+ 0,3	48,8	13,3	35,5
1977 1. Vj	8,0	7,7	7,0	7,0	+ 0,9	+ 0,7	43,1	11,9	31,3
2. Vj	7,4	7,2	7,2	7,1	+ 0,3	+ 0,1	44,4	12,3	32,2
3. Vj	11,0	10,6	10,3	10,2	+ 0,7	+ 0,4	54,9	14,8	40,2
4. Vj	8,8	8,5	8,6	8,5	+ 0,2	- 0,1	52,5	14,3	38,2
1978 1. Vj	8,0	7,7	6,2	6,2	+ 1,8	+ 1,6	43,7	12,1	31,6
2. Vj	8,2	7,9	7,4	7,4	+ 0,8	+ 0,5	44,7	12,5	32,2

1) Siehe Aufgliederung in Tabelle 7. - 2) Ab 1975 einschl. Ostgebiete des Deutschen Reiches. - 3) Ohne Ortszunüge.

2 Monatssalden aus den Wanderungen über die Grenzen des Bundesgebietes

1 000

Jahr	Januar	Februar	März	April	Mai	Juni	Juli	August	September	Oktober	November	Dezember
1972	i + 19,9	+ 28,5	+ 38,5	+ 26,6	+ 25,5	+ 32,2	+ 27,4	+ 37,1	+ 37,5	+ 36,1	+ 21,8	- 0,7
m + 7,7	+ 16,9	+ 26,4	+ 17,1	+ 14,2	+ 18,1	+ 15,4	+ 20,0	+ 18,5	+ 16,5	+ 7,6	- 9,7	
w + 12,2	+ 11,6	+ 12,1	+ 9,5	+ 11,3	+ 14,2	+ 12,0	+ 17,1	+ 19,0	+ 19,6	+ 14,2	+ 9,0	
1973	i + 28,2	+ 34,4	+ 41,3	+ 30,4	+ 33,8	+ 36,7	+ 37,9	+ 46,7	+ 46,0	+ 40,0	+ 18,8	- 10,3
m + 14,0	+ 22,5	+ 29,9	+ 21,4	+ 22,2	+ 24,0	+ 23,3	+ 26,6	+ 24,7	+ 19,4	+ 5,0	- 14,6	
w + 14,3	+ 11,9	+ 11,4	+ 9,1	+ 11,6	+ 12,8	+ 14,7	+ 20,0	+ 21,3	+ 20,6	+ 13,8	+ 4,4	
1974	i + 8,3	+ 1,0	- 2,2	- 7,6	- 4,1	- 4,7	- 6,3	+ 8,5	+ 12,9	+ 5,7	- 2,0	- 19,0
m - 1,6	- 2,3	- 3,3	- 7,9	- 6,8	- 6,2	- 8,3	- 0,6	+ 0,2	+ 0,0	- 9,1	- 20,1	
w + 9,9	+ 3,4	+ 1,1	+ 0,3	+ 2,7	+ 1,6	+ 1,9	+ 9,1	+ 12,7	+ 5,7	+ 7,2	+ 1,1	
1975	i - 0,8	- 8,1	- 12,8	- 19,3	- 17,2	- 20,7	- 23,5	- 18,4	- 20,1	- 17,1	- 19,7	- 21,3
m - 6,2	- 8,0	- 10,3	- 14,9	- 13,0	- 15,1	- 17,7	- 14,5	- 15,4	- 13,9	- 15,5	- 16,9	
w + 5,4	- 0,1	- 2,5	- 4,4	- 4,2	- 5,6	- 5,8	- 3,9	- 4,7	- 3,2	- 4,3	- 4,5	
1976	i - 3,4	- 10,6	- 12,8	- 13,9	- 8,2	- 8,2	- 5,9	+ 2,3	- 2,3	- 0,1	- 2,6	- 6,5
m - 5,6	- 8,5	- 9,3	- 9,9	- 6,3	- 5,8	- 4,4	- 0,1	- 2,7	- 2,4	- 4,3	- 7,4	
w + 2,2	- 2,0	- 3,5	- 4,0	- 1,8	- 2,4	- 1,5	+ 2,4	+ 0,4	+ 2,4	+ 1,7	+ 0,8	
1977	i + 8,0	+ 4,6	+ 1,4	+ 0,9	- 0,2	+ 3,5	- 0,7	+ 8,0	+ 3,6	+ 5,2	+ 0,3	- 1,8
m + 2,4	+ 1,4	+ 0,5	- 0,7	- 1,2	+ 1,6	- 0,9	+ 3,7	+ 0,9	+ 0,6	- 2,0	- 4,7	
w + 5,6	+ 3,2	+ 0,9	+ 1,6	+ 1,1	+ 1,9	+ 0,1	+ 4,3	+ 2,7	+ 4,7	+ 2,2	+ 2,9	
1978	i + 11,6	+ 8,1	+ 6,8	+ 4,1	+ 4,2	+ 3,3						
m + 4,8	+ 4,3	+ 3,5	+ 1,9	+ 1,4	+ 1,5							
w + 6,8	+ 3,9	+ 3,3	+ 2,3	+ 2,8	+ 1,9							

**3 Wanderungen über die Grenzen des Bundesgebietes für deutsche und ausländische
Erwerbspersonen und Nichterwerbspersonen im 2. Vierteljahr 1978**

Berichts- zeitraum	Zuzüge			Fortzüge			Wanderungssaldo		
	insgesamt	männlich	weiblich	insgesamt	männlich	weiblich	insgesamt	männlich	weiblich
Personen insgesamt									
1978 April	37 909	22 154	15 755	33 788	20 300	13 488	+ 4 121	+ 1 854	+ 2 267
Mai	38 423	21 891	16 532	34 257	20 533	13 724	+ 4 166	+ 1 358	+ 2 808
Juni	48 635	27 770	20 865	45 289	26 313	18 976	+ 3 346	+ 1 457	+ 1 889
2. Vj	124 967	71 815	53 152	113 334	67 146	46 188	+ 11 633	+ 4 669	+ 6 964
1977 2. Vj	113 755	62 865	50 890	109 564	63 252	46 312	+ 4 191	- 387	+ 4 578
Deutsche									
1978 April	8 822	4 294	4 528	3 852	1 878	1 974	+ 4 970	+ 2 416	+ 2 554
Mai	9 068	4 330	4 738	4 022	1 912	2 110	+ 5 046	+ 2 418	+ 2 628
Juni	10 754	5 275	5 479	5 104	2 522	2 582	+ 5 650	+ 2 753	+ 2 897
2. Vj	28 644	13 899	14 745	12 978	6 312	6 666	+ 15 666	+ 7 587	+ 8 079
1977 2. Vj	27 537	13 175	14 362	12 732	6 124	6 608	+ 14 805	+ 7 051	+ 7 754
Ausländer									
1978 April	29 087	17 860	11 227	29 936	18 422	11 514	- 849	- 562	- 287
Mai	29 355	17 561	11 794	30 235	18 621	11 614	- 880	- 1 060	+ 180
Juni	37 881	22 495	15 386	40 185	23 791	16 394	- 2 304	- 1 296	- 1 008
2. Vj	96 323	57 916	38 407	100 356	60 834	39 522	- 4 033	- 2 918	- 1 115
1977 2. Vj	86 218	49 690	36 528	96 832	57 128	39 704	- 10 614	- 7 438	- 3 176
Erwerbspersonen insgesamt									
1978 April	19 264	14 528	4 736	15 236	11 361	3 875	+ 4 028	+ 3 167	+ 861
Mai	17 882	13 156	4 726	14 714	10 895	3 819	+ 3 168	+ 2 261	+ 907
Juni	19 903	14 563	5 340	18 488	13 229	5 259	+ 1 415	+ 1 334	+ 81
2. Vj	57 049	42 247	14 802	48 438	35 485	12 953	+ 8 611	+ 6 762	+ 1 849
1977 2. Vj	50 134	36 507	13 627	54 039	39 594	14 445	- 3 905	- 3 087	- 818
Deutsche Erwerbspersonen									
1978 April	4 289	2 605	1 684	1 976	1 226	750	+ 2 313	+ 1 379	+ 934
Mai	4 356	2 598	1 758	1 906	1 190	716	+ 2 450	+ 1 408	+ 1 042
Juni	5 074	3 152	1 922	2 405	1 528	877	+ 2 669	+ 1 624	+ 1 045
2. Vj	13 719	8 355	5 364	6 287	3 944	2 343	+ 7 432	+ 4 411	+ 3 021
1977 2. Vj	12 474	7 635	4 839	6 203	3 834	2 369	+ 6 271	+ 3 801	+ 2 470
Ausländische Erwerbspersonen									
1978 April	14 975	11 923	3 052	13 260	10 135	3 125	+ 1 715	+ 1 788	- 73
Mai	13 526	10 558	2 968	12 808	9 705	3 103	+ 718	+ 853	- 135
Juni	14 829	11 411	3 418	16 083	11 701	4 382	- 1 254	- 290	- 964
2. Vj	43 330	33 892	9 438	42 151	31 541	10 610	+ 1 179	+ 2 351	- 1 172
1977 2. Vj	37 660	28 872	8 788	47 836	35 760	12 076	- 10 176	- 6 888	- 3 288
Nichterwerbspersonen insgesamt									
1978 April	18 645	7 626	11 019	18 552	8 939	9 613	+ 93	- 1 313	+ 1 406
Mai	20 541	8 735	11 806	19 543	9 638	9 905	+ 998	- 903	+ 1 901
Juni	28 732	13 207	15 525	26 801	13 084	13 717	+ 1 931	+ 123	+ 1 808
2. Vj	67 918	29 568	38 350	64 896	31 661	33 235	+ 3 022	- 2 093	+ 5 115
1977 2. Vj	63 621	26 358	37 263	55 525	23 658	31 867	+ 8 096	+ 2 700	+ 5 396
Deutsche Nichterwerbspersonen									
1978 April	4 533	1 689	2 844	1 876	652	1 224	+ 2 657	+ 1 037	+ 1 620
Mai	4 712	1 732	2 980	2 116	722	1 394	+ 2 596	+ 1 010	+ 1 586
Juni	5 680	2 123	3 557	2 699	994	1 705	+ 2 981	+ 1 129	+ 1 852
2. Vj	14 925	5 544	9 381	6 691	2 368	4 323	+ 8 234	+ 3 176	+ 5 058
1977 2. Vj	15 063	5 540	9 523	6 529	2 290	4 239	+ 8 534	+ 3 250	+ 5 284
Ausländische Nichterwerbspersonen									
1978 April	14 112	5 937	8 175	16 676	8 287	8 389	- 2 564	- 2 350	- 214
Mai	15 829	7 003	8 826	17 427	8 916	8 511	- 1 598	- 1 913	+ 315
Juni	23 052	11 084	11 968	24 102	12 090	12 012	- 1 050	- 1 006	- 44
2. Vj	52 993	24 024	28 969	58 205	29 293	28 912	- 5 212	- 5 269	+ 57
1977 2. Vj	48 558	20 818	27 740	48 996	21 368	27 628	- 438	- 550	+ 112

4 Wanderungen im 2. Vierteljahr 1978 nach Ländern des Bundesgebietes

Land		Wanderungen										
		nach einer anderen Gemeinde innerhalb der Länder	über die Grenzen der Länder									
			Zuzüge			Fortzüge			Überschuß			
			ins- gesamt	über die Grenzen 1)	aus einem anderen Land	ins- gesamt	über die Grenzen 1)	nach einem anderen Land	der zu- gesamt	(+ bzw. Fortzüge (-) aus den Wanderungen		
über die Grenzen 1)	zwischen den Ländern											
				des Bundesgebietes			des Bundesgebietes		des Bundesgebietes			
Schleswig- Holstein	i	26 621	17 688	2 896	14 792	13 641	2 078	11 563	+ 4 047	+	818	+ 3 229
	m	13 891	9 823	1 572	8 251	7 800	1 193	6 607	+ 2 023	+	379	+ 1 644
	w	12 730	7 865	1 324	6 541	5 841	885	4 956	+ 2 024	+	439	+ 1 585
Hamburg	i	-	13 648	3 925	9 723	15 454	2 916	12 538	- 1 806	+	1 009	- 2 815
	m	-	7 720	2 373	5 347	8 677	1 836	6 841	- 957	+	537	- 1 494
	w	-	5 928	1 552	4 376	6 777	1 080	5 697	- 849	+	472	- 1 321
Niedersachsen..	i	59 657	36 660	9 001	27 659	31 576	5 640	25 936	+ 5 084	+	3 361	+ 1 723
	m	31 197	20 279	5 068	15 211	17 770	3 249	14 521	+ 2 509	+	1 819	+ 690
	w	28 460	16 381	3 933	12 448	13 806	2 391	11 415	+ 2 575	+	1 542	+ 1 033
Bremen	i	211)	7 092	1 583	5 509	7 500	1 243	6 257	- 408	+	340	- 748
	m	136 a)	4 135	898	3 237	4 305	795	3 510	- 170	+	103	- 273
	w	75)	2 957	685	2 272	3 195	448	2 747	- 238	+	237	- 475
Nordrhein- Westfalen	i	125 330	62 842	31 833	31 009	63 698	26 426	37 272	- 856	+	5 407	- 6 263
	m	65 675	35 461	17 931	17 530	36 226	15 374	20 852	- 765	+	2 557	- 3 322
	w	59 655	27 381	13 902	13 479	27 472	11 052	16 420	- 91	+	2 850	- 2 941
Hessen	i	46 186	35 699	12 551	23 148	29 816	10 335	19 481	+ 5 883	+	2 216	+ 3 667
	m	24 289	19 990	7 169	12 821	16 995	5 979	11 016	+ 2 995	+	1 190	+ 1 805
	w	21 897	15 709	5 382	10 327	12 821	4 356	8 465	+ 2 888	+	1 026	+ 1 862
Rheinland- Pfalz	i	28 930	20 751	4 702	16 049	20 215	4 060	16 155	+ 536	+	642	- 106
	m	14 862	11 534	2 551	8 983	11 423	2 314	9 109	+ 111	+	237	- 126
	w	14 068	9 217	2 151	7 066	8 792	1 746	7 046	+ 425	+	405	+ 20
Baden- Württemberg...	i	103 004	53 537	26 876	26 661	50 889	24 567	26 322	+ 2 648	+	2 309	+ 339
	m	53 451	30 862	15 783	15 079	28 845	13 869	14 976	+ 2 017	+	1 914	+ 103
	w	49 553	22 675	11 093	11 582	22 044	10 698	11 346	+ 631	+	395	+ 236
Bayern	i	95 118	46 627	20 876	25 751	50 972	29 391	21 581	- 4 345	-	8 515	+ 4 170
	m	49 491	27 219	12 375	14 844	31 084	18 749	12 335	- 3 865	-	6 374	+ 2 509
	w	45 627	19 408	8 501	10 907	19 888	10 642	9 246	- 480	-	2 141	+ 1 661
Saarland	i	7 178	4 586	1 297	3 289	5 488	921	4 567	- 902	+	376	- 1 278
	m	3 617	2 802	836	1 966	3 330	537	2 793	- 528	+	299	- 827
	w	3 561	1 784	461	1 323	2 158	384	1 774	- 374	+	77	- 451
Berlin (West)..	i	-	16 973	9 427	7 546	15 222	5 757	9 465	+ 1 751	+	3 670	- 1 919
	m	-	9 818	5 259	4 559	8 520	3 251	5 269	+ 1 298	+	2 008	- 710
	w	-	7 155	4 168	2 987	6 702	2 506	4 196	+ 453	+	1 662	- 1 209
Bundesgebiet...	i	492 235	316 103	124 967	191 136	304 471	113 334	191 137	+ 11 632	+	11 633	- 1)
	m	256 609	179 643	71 815	107 828	174 975	67 146	107 829	+ 4 668	+	4 669	- 1) b)
	w	235 626	136 460	53 152	83 308	129 496	46 188	83 308	+ 6 964	+	6 964	-)

1) Siehe Aufgliederung in Tabelle 7.

a) Umzüge zwischen Bremen und Bremerhaven. - b) Aufbereitungsdifferenz; siehe Einführung S. 4.

5 Wanderungen der Deutschen und Ausländer im 2. Vierteljahr 1978 nach
Ländern des Bundesgebietes

Land	Zuzüge			Fortzüge			Wanderungssaldo		
	insgesamt	männlich	weiblich	insgesamt	männlich	weiblich	insgesamt	männlich	weiblich
Deutsche									
Schleswig-Holstein	14 672	8 078	6 594	11 416	6 460	4 956	+ 3 256	+ 1 618	+ 1 638
Hamburg	9 840	5 320	4 520	12 077	6 423	5 654	- 2 237	- 1 103	- 1 134
Niedersachsen	28 393	15 189	13 204	24 844	13 600	11 244	+ 3 549	+ 1 589	+ 1 960
Bremen	5 500	3 181	2 319	6 129	3 403	2 726	- 629	- 222	- 407
Nordrhein-Westfalen	36 165	19 196	16 969	36 743	19 782	16 961	- 578	- 586	- 8
Hessen	22 899	12 041	10 858	18 251	9 796	8 455	+ 4 648	+ 2 245	+ 2 403
Rheinland-Pfalz	15 908	8 565	7 343	15 264	8 208	7 056	+ 644	+ 357	+ 287
Baden-Württemberg	28 581	15 208	13 373	25 446	13 689	11 757	+ 3 135	+ 1 519	+ 1 616
Bayern	26 418	14 091	12 327	20 765	11 240	9 525	+ 5 653	+ 2 851	+ 2 802
Saarland	3 293	1 909	1 384	4 048	2 311	1 737	- 755	- 402	- 353
Berlin (West)	8 112	4 679	3 433	9 132	4 958	4 174	- 1 020	- 279	- 741
Bundesgebiet ...	199 781	107 457	92 324	184 115	99 870	84 245	+ 15 666	+ 7 587	+ 8 079
Ausländer									
Schleswig-Holstein	3 016	1 745	1 271	2 225	1 340	885	+ 791	+ 405	+ 386
Hamburg	3 808	2 400	1 408	3 377	2 254	1 123	+ 431	+ 146	+ 285
Niedersachsen	8 267	5 090	3 177	6 732	4 170	2 562	+ 1 535	+ 920	+ 615
Bremen	1 592	954	638	1 371	902	469	+ 221	+ 52	+ 169
Nordrhein-Westfalen	26 677	16 265	10 412	26 955	16 444	10 511	- 278	- 179	- 99
Hessen	12 800	7 949	4 851	11 565	7 199	4 366	+ 1 235	+ 750	+ 485
Rheinland-Pfalz	4 843	2 969	1 874	4 951	3 215	1 736	- 108	- 246	- 138
Baden-Württemberg	24 956	15 654	9 302	25 443	15 156	10 287	- 487	- 498	- 985
Bayern	20 209	13 128	7 081	30 207	19 844	10 363	- 9 998	- 6 716	- 3 282
Saarland	1 293	893	400	1 440	1 019	421	- 147	- 126	- 21
Berlin (West)	8 112	5 139	3 722	6 090	3 562	2 528	+ 2 771	+ 1 577	+ 1 194
Bundesgebiet ...	116 322	72 186	44 136	120 356	75 105	45 251	- 4 034	- 2 919	- 1 115

6 Wanderungen zwischen den Ländern des Bundesgebietes im 2. Vierteljahr 1978

6.1 Personen insgesamt

Zielland Berkunftsland		Bundes- gebiet	Schles- wig- Hol- stein	Hamburg	Nieder- sachsen	Bremen	Nord- rhein- West- falen	Hessen	Rhein- land- Pfalz	Baden- Württem- berg	Bayern	Saar- land	Berlin (West)
Zuzüge aus nebenstehenden Ländern													
Schleswig- Holstein	i	11 565	x	3 980	2 415	309	1 883	679	325	740	787	60	387
	m	6 608	x	2 122	1 428	218	1 097	373	198	438	458	44	232
Hamburg	i	12 538	5 784	x	3 539	216	890	525	141	497	626	47	273
	m	6 841	3 077	x	1 920	124	511	289	82	270	369	24	175
Niedersachsen	i	25 937	2 712	2 493	x	3 307	7 563	2 817	766	2 272	2 321	151	1 535
	m	14 521	1 562	1 336	x	1 835	4 162	1 541	424	1 268	1 390	97	906
Bremen	i	6 257	385	252	4 065	x	663	223	73	242	224	11	119
	m	3 510	254	145	2 176	x	385	121	51	153	138	7	80
Nordrhein- Westfalen	i	37 270	2 421	1 096	8 867	668	x	5 593	5 289	5 480	5 604	445	1 807
	m	20 851	1 393	629	4 842	431	x	3 049	2 874	3 046	3 218	257	1 112
Hessen	i	19 480	651	367	2 410	224	4 118	x	3 200	3 788	3 631	370	721
	m	11 015	356	214	1 317	128	2 313	x	1 799	2 147	2 101	216	424
Rheinland- Pfalz	i	16 155	332	137	753	63	4 531	3 856	x	3 402	1 563	1 170	348
	m	9 109	189	83	419	48	2 491	2 142	x	1 909	930	686	212
Baden- Württemberg	i	26 322	858	513	1 984	245	4 614	4 273	3 320	x	8 793	638	1 084
	m	14 976	471	288	1 109	157	2 642	2 390	1 882	x	4 992	401	644
Bayern	i	21 581	772	489	1 561	260	4 165	3 459	1 360	8 043	x	295	1 177
	m	12 335	462	301	892	164	2 367	1 916	765	4 601	x	163	704
Saarland	i	4 566	132	35	205	29	692	588	1 270	1 016	504	x	95
	m	2 793	83	20	123	21	457	362	733	610	314	x	70
Berlin (West)	i	9 465	745	361	1 860	188	1 890	1 135	305	1 181	1 698	102	x
	m	5 269	404	209	985	111	1 105	638	175	637	934	71	x
Bundesgebiet ...	i	191 136	14 792	9 723	27 659	5 509	31 009	23 148	16 049	26 661	25 751	3 289	7 546
	m	107 828	8 251	5 347	15 211	3 237	17 530	12 821	8 983	15 079	14 844	1 966	4 559
	w	83 308	6 541	4 376	12 448	2 272	13 479	10 327	7 066	11 582	10 907	1 323	2 987

Überschuß der Zu- (+) bzw. Fortzüge (-) gegenüber nebenstehenden Ländern

Schleswig- Holstein	i	x	-	1 804	-	297	-	76	-	538	+	28	-	7	-	118	+	15	-	72	-	358	
	m	x	-	955	-	134	-	36	-	296	+	17	+	9	-	33	-	4	-	39	-	172	
Hamburg	i	+	1 804	x	+	1 046	-	36	-	206	+	158	+	4	-	16	+	137	+	12	-	88	
	m	+	955	x	+	584	-	21	-	118	+	75	-	1	-	18	+	68	+	4	-	34	
Niedersachsen	i	+	297	-	1 046	x	-	758	-	1 304	+	407	+	13	+	288	+	760	-	54	-	325	
	m	+	134	-	584	x	-	341	-	680	+	224	+	5	+	159	+	498	-	26	-	79	
Bremen	i	+	76	+	36	+	758	x	-	5	-	1	+	10	-	3	-	36	-	18	-	69	
	m	+	36	+	21	+	341	x	-	46	-	7	+	3	-	4	-	26	-	14	-	31	
Nordrhein- Westfalen	i	+	538	+	206	+	1 304	+	5	x	+	1 475	+	758	+	866	+	1 439	-	247	-	83	
	m	+	296	+	118	+	680	+	46	x	+	736	+	383	+	404	+	851	-	200	+	7	
Hessen	i	-	28	-	158	-	407	+	1	-	1 475	x	-	656	-	485	+	172	-	218	-	414	
	m	-	17	-	75	-	224	+	7	-	736	x	-	343	-	243	+	185	-	146	-	214	
Rheinland- Pfalz	i	+	7	-	4	-	13	-	10	-	758	+	656	x	+	82	+	203	-	100	+	43	
	m	-	9	+	1	-	5	-	3	-	383	+	343	x	+	27	+	165	-	47	+	37	
Baden- Württemberg	i	+	118	+	16	-	288	+	3	-	866	+	485	-	82	x	+	750	-	378	-	97	
	m	+	33	+	18	-	159	+	4	-	404	+	243	-	27	x	+	391	-	209	+	7	
Bayern	i	-	15	-	137	-	760	+	36	-	1 439	-	172	-	203	-	750	x	-	209	-	521	
	m	+	4	-	68	-	498	+	26	-	851	-	185	-	165	-	391	x	-	151	-	230	
Saarland	i	+	72	-	12	+	54	+	18	+	247	+	218	+	100	+	378	+	209	x	-	7	
	m	+	39	-	4	+	26	+	14	+	200	+	146	+	47	+	209	+	151	x	-	1	
Berlin (West)	i	+	358	+	88	+	325	+	69	+	83	+	414	-	43	+	97	+	521	+	7	x	
	m	+	172	+	34	+	79	+	31	-	7	+	214	-	37	-	7	+	230	+	1	x	
Bundesgebiet ...	i	+	3 227	-	2 815	+	1 722	-	748	-	6 261	+	3 668	-	106	+	339	+	4 170	-	1 277	-	1 919
	m	+	1 643	-	1 494	+	690	-	273	-	3 321	+	1 806	-	126	+	103	+	2 509	-	827	-	710
	w	+	1 584	-	1 321	+	1 032	-	475	-	2 940	+	1 862	+	20	+	236	+	1 661	-	450	-	1 209

6 Wanderungen zwischen den Ländern des Bundesgebietes im 2. Vierteljahr 1978

6.2 Erwerbspersonen

Zielland Herkunftsland	Bundes- gebiet	Schles- wig- Hol- stein	Hamburg	Nieder- sachsen	Bremen	Nord- rhein- West- falen	Hessen	Rhein- land- Pfalz	Baden- Württem- berg	Bayern	Saar- land	Berlin (West)	
Zuzüge aus nebenstehenden Ländern													
Schleswig- Holstein	i m	6 986 4 723	x x	2 383 1 476	1 471 1 040	232 181	1 114 792	381 251	180 133	455 307	508 352	47 39	215 152
Hamburg	i m	7 682 4 936	3 592 2 213	x x	2 083 1 348	145 98	560 382	313 211	81 62	295 188	409 289	26 18	178 127
Niedersachsen	i m	15 238 9 937	1 685 1 132	1 504 906	x x	2 099 1 352	4 306 2 817	1 556 986	437 290	1 266 839	1 502 1 024	86 65	797 526
Bremen	i m	3 698 2 497	273 205	134 90	2 348 1 520	x x	407 296	120 77	52 38	147 105	143 103	5 4	69 59
Nordrhein- Westfalen	i m	21 134 14 237	1 507 1 038	688 444	5 024 3 305	453 345	x x	3 028 2 001	2 704 1 826	3 074 2 079	3 456 2 355	242 170	958 674
Hessen	i m	11 084 7 389	385 242	217 142	1 290 836	148 95	2 277 1 552	x x	1 760 1 170	2 234 1 458	2 209 1 502	203 145	361 247
Rheinland- Pfalz	i m	9 705 6 334	208 142	91 63	423 285	51 41	2 555 1 672	2 307 1 465	x x	2 098 1 342	1 066 723	723 478	183 123
Baden- Württemberg	i m	15 796 10 305	550 340	305 192	1 089 721	165 117	2 568 1 740	2 538 1 609	2 008 1 323	x x	5 613 3 623	363 249	597 391
Bayern	i m	11 607 7 658	457 293	238 167	893 589	144 107	1 983 1 348	1 964 1 227	697 462	4 572 3 026	x x	155 101	504 338
Saarland	i m	2 905 2 049	96 69	21 11	121 89	21 17	438 339	371 262	782 520	644 450	356 248	x x	55 44
Berlin (West)	i m	5 216 3 465	421 265	240 155	944 616	111 83	1 069 755	617 397	161 110	651 411	947 631	55 42	x x
Bundesgebiet ...	i m w	111 051 73 530 37 521	9 174 5 939 3 235	5 821 3 646 2 175	15 686 10 349 5 337	3 569 2 436 1 133	17 277 11 693 5 584	13 195 8 486 4 709	8 862 5 934 2 928	15 436 10 205 5 231	16 209 10 850 5 359	1 905 1 311 594	3 917 2 681 1 236

Überschuß der Zu- (+) bzw. Fortzüge (-) gegenüber nebenstehenden Ländern

Schleswig- Holstein	i m	x - 1 209 x - 737	- 214 - 92	- 41 - 24	- 393 - 246	- 4 - 9	- 28 - 9	- 95 - 33	- 51 - 59	- 49 - 30	- 206 - 113	
Hamburg	i m	+ 1 209 + 737	x + x +	+ 579 + 442	+ 11 - 8	- 128 - 62	+ 96 - 69	- 10 - 1	+ 10 + 4	+ 171 + 122	+ 5 - 7	- 62 - 28
Niedersachsen	i m	+ 214 + 92	- 579 - 442	x - x -	- 249 - 168	- 718 - 488	+ 266 + 150	+ 14 + 5	+ 177 + 118	- 609 - 435	- 35 - 24	- 147 - 90
Bremen	i m	+ 41 + 24	- 11 - 8	+ 249 + 168	x - x -	- 46 - 49	- 28 - 18	+ 1 - 3	- 18 - 12	- 1 - 4	- 16 - 13	- 42 - 24
Nordrhein- Westfalen	i m	+ 393 + 246	+ 128 + 62	+ 718 + 488	+ 46 + 49	x + x +	+ 751 + 449	+ 149 + 154	+ 506 + 339	+ 1 473 + 1 007	- 196 - 169	- 111 - 81
Hessen	i m	+ 4 - 9	- 96 - 69	- 266 - 150	+ 28 + 18	- 751 - 449	x - x -	- 547 - 295	- 304 - 151	+ 245 + 275	- 168 - 117	- 256 - 150
Rheinland- Pfalz	i m	+ 28 + 9	+ 10 + 1	- 14 - 5	- 1 + 3	- 149 - 154	+ 547 + 295	x + x +	+ 90 + 19	+ 369 + 261	- 59 - 42	+ 22 + 13
Baden- Württemberg	i m	+ 95 + 33	+ 10 + 4	- 177 - 118	+ 18 + 12	- 506 - 339	+ 304 + 151	- 90 - 19	x + x +	+ 1 041 + 597	- 281 - 201	- 54 - 20
Bayern	i m	- 51 - 59	- 171 - 122	- 609 - 435	+ 1 + 4	- 1 473 - 1 007	- 245 - 275	- 369 - 261	- 1 041 - 597	x - x -	- 201 - 147	- 443 - 293
Saarland	i m	+ 49 + 30	- 5 - 7	+ 35 + 24	+ 16 + 13	+ 196 + 169	+ 168 + 117	+ 59 + 42	+ 281 + 201	+ 201 + 147	x x	- - 2
Berlin (West)	i m	+ 206 + 113	+ 62 + 28	+ 147 + 90	+ 42 + 24	+ 111 + 81	- 256 - 150	+ 22 + 13	+ 54 + 20	+ 443 + 293	- + 2	x x
Bundesgebiet ...	i m w	+ 2 188 + 1 216 + 972	- 1 861 - 1 290 - 571	+ 448 + 412 + 36	- 129 - 61 - 68	- 3 857 - 2 544 - 1 313	+ 2 111 + 1 097 + 1 014	- 843 - 400 - 443	- 360 - 100 - 260	+ 4 602 + 3 192 + 1 410	- 1 000 - 734 - 266	- 1 299 - 788 - 511

7 Wanderungen über die Grenzen des Bundesgebietes im 2. Vierteljahr 1978 nach Herkunft und Ziel sowie

nach Ländern des Bundesgebietes

7.1 Personen insgesamt

Gebiet	Bundes- gebiet	Schles- wig- Hol- stein	Ham- burg	Nieder- sachsen	Bremen	Nord- rhein- West- falen	Hessen	Rhein- land- Pfalz	Baden- Würt- tem- berg	Bayern	Saar- land	Berlin (West)	
Zuzüge aus nebenstehenden Gebieten													
Deutsche Demokra- tische Republik . . .	i	2 965	85	101	344	34	724	287	82	517	448	22	321
	m	1 127	36	49	130	14	277	98	32	178	166	8	139
	w	1 838	49	52	214	20	447	189	50	339	282	14	182
Berlin (Ost)	i	511	2	3	23	4	-	16	8	18	16	-	421
	m	207	1	2	9	-	-	5	3	8	8	-	171
	w	304	1	1	14	4	-	11	5	10	8	-	250
Ausland, einschl. unbekanntes Ausland 1)	i	121 004	2 809	3 575	8 628	1 544	31 109	12 248	4 600	26 123	20 412	1 271	8 685
	m	70 098	1 535	2 118	4 924	883	17 654	7 066	2 505	15 439	12 201	824	4 949
	w	50 906	1 274	1 457	3 704	661	13 455	5 182	2 095	10 684	8 211	447	3 736
Ungeklärt und ohne Angabe	i	487	-	246	6	1	-	-	12	218	-	4	-
	m	383	-	204	5	1	-	-	11	158	-	4	-
	w	104	-	42	1	-	-	-	1	60	-	-	-
Insgesamt	i	124 967	2 896	3 925	9 001	1 583	31 833	12 551	4 702	26 876	20 876	1 297	9 427
	m	71 815	1 572	2 373	5 068	898	17 931	7 169	2 551	15 783	12 375	836	5 259
	w	53 152	1 324	1 552	3 933	685	13 902	5 382	2 151	11 093	8 501	461	4 168
Fortzüge nach nebenstehenden Gebieten													
Deutsche Demokra- tische Republik . . .	i	321	6	4	25	3	47	19	4	99	103	3	8
	m	100	2	2	6	1	15	8	1	29	35	-	1
	w	221	4	2	19	2	32	11	3	70	68	3	7
Berlin (Ost)	i	22	-	-	-	-	-	2	3	6	2	-	9
	m	10	-	-	-	-	-	1	1	3	-	-	5
	w	12	-	-	-	-	-	1	2	3	2	-	4
Ausland, einschl. unbekanntes Ausland 1)	i	112 782	2 072	2 827	5 615	1 240	26 379	10 314	4 048	24 398	29 286	863	5 740
	m	66 875	1 191	1 771	3 243	794	15 359	5 970	2 308	13 784	18 714	496	3 245
	w	45 907	881	1 056	2 372	446	11 020	4 344	1 740	10 614	10 572	367	2 495
Ungeklärt und ohne Angabe	i	209	-	85	-	-	-	-	5	64	-	55	-
	m	161	-	63	-	-	-	-	4	53	-	41	-
	w	48	-	22	-	-	-	-	1	11	-	14	-
Insgesamt	i	113 334	2 078	2 916	5 640	1 243	26 426	10 335	4 060	24 567	29 391	921	5 757
	m	67 146	1 193	1 836	3 249	795	15 374	5 979	2 314	13 869	18 749	537	3 251
	w	46 188	885	1 080	2 391	448	11 052	4 356	1 746	10 698	10 642	384	2 506
Überschuß der Zu- (+) bzw. Fortzüge (-) gegenüber nebenstehenden Gebieten													
Deutsche Demokra- tische Republik . . .	i	+ 2 644	+ 79	+ 97	+ 319	+ 31	+ 677	+ 268	+ 78	+ 418	+ 345	+ 19	+ 313
	m	+ 1 027	+ 34	+ 47	+ 124	+ 13	+ 262	+ 90	+ 31	+ 149	+ 131	+ 8	+ 138
	w	+ 1 617	+ 45	+ 50	+ 195	+ 18	+ 415	+ 178	+ 47	+ 269	+ 214	+ 11	+ 175
Berlin (Ost)	i	+ 489	+ 2	+ 3	+ 23	+ 4	-	+ 14	+ 5	+ 12	+ 14	-	+ 412
	m	+ 197	+ 1	+ 2	+ 9	-	-	+ 4	+ 2	+ 5	+ 8	-	+ 166
	w	+ 292	+ 1	+ 1	+ 14	+ 4	-	+ 10	+ 3	+ 7	+ 6	-	+ 246
Ausland, einschl. unbekanntes Ausland 1)	i	+ 8 222	+ 737	+ 748	+ 3 013	+ 304	+ 4 730	+ 1 934	+ 552	+ 1 725	- 8 874	+ 408	+ 2 945
	m	+ 3 223	+ 344	+ 347	+ 1 681	+ 89	+ 2 295	+ 1 096	+ 197	+ 1 655	- 6 513	+ 328	+ 1 704
	w	+ 4 999	+ 393	+ 401	+ 1 332	+ 215	+ 2 435	+ 838	+ 355	+ 70	- 2 361	+ 80	+ 1 241
Ungeklärt und ohne Angabe	i	+ 278	-	+ 161	+ 6	+ 1	-	-	+ 7	+ 154	-	-	51
	m	+ 222	-	+ 141	+ 5	+ 1	-	-	+ 7	+ 105	-	-	37
	w	+ 56	-	+ 20	+ 1	-	-	-	-	+ 49	-	-	14
Insgesamt	i	+ 11 633	+ 818	+ 1 009	+ 3 361	+ 340	+ 5 407	+ 2 216	+ 642	+ 2 309	- 8 515	+ 376	+ 3 670
	m	+ 4 669	+ 379	+ 537	+ 1 819	+ 103	+ 2 557	+ 1 190	+ 237	+ 1 914	- 6 374	+ 299	+ 2 008
	w	+ 6 964	+ 439	+ 472	+ 1 542	+ 237	+ 2 850	+ 1 026	+ 405	+ 395	- 2 141	+ 77	+ 1 666

1) Einschl. Ostgebiete des Deutschen Reiches.

7 Wanderungen über die Grenzen des Bundesgebietes im 2. Vierteljahr 1978 nach Herkunft und Ziel sowie

nach Ländern des Bundesgebietes

7.2 Erwerbspersonen

Gebiet	Bundes- gebiet	Schles- wig- Hol- stein	Ham- burg	Nieder- sachsen	Bremen	Nord- rhein- West- falen	Hessen	Rhein- land- Pfalz	Baden- Würt- tem- berg	Bayern	Saar- land	Berlin (West)	
Zuzüge aus nebenstehenden Gebieten													
Deutsche Demokra- tische Republik .	i	988	27	44	111	11	275	80	30	161	119	3	127
	m	506	13	28	51	8	141	38	16	79	62	3	67
	w	482	14	16	60	3	134	42	14	82	57	-	60
Berlin (Ost)	i	197	-	1	11	1	-	7	4	8	7	-	158
	m	96	-	1	4	-	-	2	2	6	4	-	77
	w	101	-	-	7	1	-	5	2	2	3	-	81
Ausland, einschl. unbekanntes Ausland 1)	i	55 520	1 189	1 609	3 623	639	14 053	5 805	2 068	12 369	10 698	558	2 909
	m	41 340	829	1 193	2 703	473	10 436	4 269	1 528	9 592	7 816	433	2 068
	w	14 180	360	416	920	166	3 617	1 536	540	2 777	2 882	125	841
Ungeklärt und ohne Angabe	i	344	-	213	3	1	-	-	9	116	-	2	-
	m	305	-	194	3	1	-	-	8	97	-	2	-
	w	39	-	19	-	-	-	-	1	19	-	-	-
Insgesamt ...	i	57 049	1 216	1 867	3 748	652	14 328	5 892	2 111	12 654	10 824	563	3 194
	m	42 247	842	1 416	2 761	482	10 577	4 309	1 554	9 774	7 882	438	2 212
	w	14 802	374	451	987	170	3 751	1 583	557	2 880	2 942	125	982
Fortzüge nach nebenstehenden Gebieten													
Deutsche Demokra- tische Republik .	i	64	2	-	4	-	19	4	-	13	21	-	1
	m	35	1	-	2	-	11	2	-	5	13	-	1
	w	29	1	-	2	-	8	2	-	8	8	-	-
Berlin (Ost)	i	7	-	-	-	-	-	1	-	1	-	-	5
	m	7	-	-	-	-	-	1	-	1	-	-	5
	w	-	-	-	-	-	-	-	-	-	-	-	-
Ausland, einschl. unbekanntes Ausland 1)	i	48 218	985	1 671	2 678	675	13 499	5 372	2 253	12 708	5 533	359	2 485
	m	35 314	703	1 255	2 022	556	10 150	3 939	1 652	9 163	3 844	275	1 755
	w	12 904	282	416	656	119	3 349	1 433	601	3 545	1 689	84	730
Ungeklärt und ohne Angabe	i	149	-	62	-	-	-	-	5	47	-	35	-
	m	129	-	53	-	-	-	-	4	42	-	30	-
	w	20	-	9	-	-	-	-	1	5	-	5	-
Insgesamt ...	i	48 438	987	1 733	2 682	675	13 518	5 377	2 258	12 769	5 554	394	2 491
	m	35 485	704	1 308	2 024	556	10 161	3 942	1 656	9 211	3 857	305	1 761
	w	12 953	283	425	658	119	3 357	1 435	602	3 558	1 697	89	730
Überschuß der Zu- (+) bzw. Fortzüge (-) gegenüber nebenstehenden Gebieten													
Deutsche Demokra- tische Republik .	i	+ 924	+ 25	+ 44	+ 107	+ 11	+ 256	+ 76	+ 30	+ 148	+ 98	+ 3	+ 126
	m	+ 471	+ 12	+ 28	+ 49	+ 8	+ 130	+ 36	+ 16	+ 74	+ 49	+ 3	+ 66
	w	+ 453	+ 13	+ 16	+ 58	+ 3	+ 126	+ 40	+ 14	+ 74	+ 49	-	+ 60
Berlin (Ost)	i	+ 190	-	+ 1	+ 11	+ 1	-	+ 6	+ 4	+ 7	+ 7	-	+ 153
	m	+ 89	-	+ 1	+ 4	-	-	+ 1	+ 2	+ 5	+ 4	-	+ 72
	w	+ 101	-	-	+ 7	+ 1	-	+ 5	+ 2	+ 2	+ 3	-	+ 81
Ausland, einschl. unbekanntes Ausland 1)	i	+ 7 302	+ 204	- 62	+ 945	- 36	+ 554	+ 433	- 185	- 339	+ 5 165	+ 199	+ 424
	m	+ 6 026	+ 126	- 62	+ 681	- 83	+ 286	+ 330	- 124	+ 429	+ 3 972	+ 158	+ 313
	w	+ 1 276	+ 78	-	+ 264	+ 47	+ 268	+ 103	- 61	- 768	+ 1 193	+ 41	+ 111
Ungeklärt und ohne Angabe	i	+ 195	-	+ 151	+ 3	+ 1	-	-	+ 4	+ 69	-	+ 33	-
	m	+ 176	-	+ 141	+ 3	+ 1	-	-	+ 4	+ 55	-	+ 28	-
	w	+ 19	-	+ 10	-	-	-	-	-	+ 14	-	+ 5	-
Insgesamt ...	i	+ 8 611	+ 229	+ 134	+ 1 066	- 23	+ 810	+ 515	- 147	- 115	+ 5 270	+ 169	+ 703
	m	+ 6 762	+ 138	+ 108	+ 737	- 74	+ 416	+ 367	- 102	+ 563	+ 4 025	+ 133	+ 451
	w	+ 1 849	+ 91	+ 26	+ 329	+ 51	+ 394	+ 148	- 45	- 678	+ 1 245	+ 36	+ 252

1) Einschl. Ostgebiete des Deutschen Reiches.

8 Wanderungen zwischen dem Bundesgebiet und dem Ausland im 2. Vierteljahr 1978 nach Herkunfts- und Zielländern

8.1 Personen insgesamt

Herkunfts- bzw. Zielland	Zuzüge						Fortzüge					
	insgesamt		Deutsche		Ausländer		insgesamt		Deutsche		Ausländer	
	insges.	männl.	zus.	männl.	zus.	männl.	insges.	männl.	zus.	männl.	zus.	männl.
Europäisches Ausland	97 753	55 300	18 924	9 306	78 829	45 994	93 420	54 979	6 952	3 304	86 468	51 675
OECD-Länder ¹⁾	66 668	40 224	5 683	2 910	60 985	37 314	73 055	43 648	6 580	3 128	66 475	40 520
Belgien	969	528	518	267	451	261	1 040	582	661	361	379	221
Dänemark	412	229	122	67	290	162	451	239	153	91	298	148
Frankreich	2 989	1 682	754	409	2 235	1 273	3 342	1 645	877	391	2 465	1 254
Großbritannien												
u. Nordirland	4 237	2 486	433	211	3 804	2 275	3 637	1 989	511	205	3 126	1 784
Irland	431	246	33	21	398	225	304	190	47	29	257	161
Italien	18 474	13 018	600	270	17 874	12 748	18 561	12 385	649	268	17 912	12 117
Luxemburg	188	103	95	47	93	56	241	143	130	74	111	69
Niederlande	1 973	1 113	707	396	1 266	717	1 929	1 150	741	398	1 188	752
EG-Länder	29 673	19 405	3 262	1 688	26 411	17 717	29 505	18 323	3 769	1 817	25 736	16 506
Finnland	680	241	43	27	637	214	364	164	22	11	342	153
Griechenland	2 601	1 580	100	49	2 501	1 531	9 914	5 400	195	79	9 719	5 321
Island	36	22	3	2	33	20	41	28	6	2	35	26
Norwegen	198	117	38	21	160	96	279	132	51	24	228	108
Österreich	4 277	2 736	737	366	3 540	2 370	5 111	3 453	795	344	4 316	3 109
Portugal	637	272	65	31	572	241	1 381	717	93	42	1 288	675
Schweden	417	242	109	62	308	180	539	274	100	57	439	217
Schweiz	1 646	851	706	357	940	494	1 937	1 028	895	422	1 042	606
Spanien	1 429	723	462	230	967	493	5 612	3 061	511	263	5 101	2 798
Türkei	25 074	14 035	158	77	24 916	13 958	18 372	11 068	143	67	18 229	11 001
Bulgarien	168	82	7	4	161	78	162	94	1	-	161	94
Jugoslawien	8 482	4 265	110	43	8 372	4 222	14 300	8 434	158	81	14 142	8 353
Polen ²⁾	13 968	6 833	8 257	4 060	5 711	2 773	3 291	1 438	127	61	3 164	1 377
Rumänien	3 385	1 586	2 317	1 116	1 068	470	587	326	22	8	565	318
Sowjetunion	2 682	1 236	2 308	1 066	374	170	243	135	11	5	232	130
Tschechoslowakei	1 343	539	183	82	1 160	457	959	464	17	6	942	458
Ungarn	1 013	512	40	18	973	494	777	416	14	6	763	410
Übriges Europa	44	23	19	7	25	16	46	24	22	9	24	15
Außereuropäisches												
Ausland	23 059	14 629	5 760	2 858	17 299	11 771	19 111	11 682	5 398	2 645	13 713	9 037
Afrika	4 264	2 786	1 317	754	2 947	2 032	2 953	2 094	827	485	2 126	1 609
Ägypten	401	315	30	17	371	298	379	293	48	32	331	261
Marokko	589	308	38	20	551	288	357	272	37	24	320	248
Nigeria	271	204	119	77	152	127	324	235	101	63	223	172
Südafrika	850	450	603	341	247	109	278	150	166	95	112	55
Tunesien	318	177	29	13	289	164	356	250	24	12	332	238
Übriges Afrika	1 835	1 332	498	286	1 337	1 046	1 259	894	451	259	808	635
Amerika	7 583	3 806	2 958	1 286	4 625	2 520	9 044	4 589	3 346	1 424	5 698	3 165
Argentinien	313	155	134	62	179	93	205	117	81	44	124	73
Brasilien	641	320	342	175	299	145	526	292	277	156	249	136
Chile	248	129	78	49	170	80	157	86	37	22	120	64
Kanada	766	367	339	162	427	205	915	460	397	197	518	263
Venezuela	190	110	111	66	79	44	157	89	84	49	73	40
Vereinigte Staaten ..	4 513	2 250	1 512	544	3 001	1 706	6 230	3 062	2 159	786	4 071	2 276
Übriges Amerika	912	475	442	228	470	247	854	483	311	170	543	313
Asien	10 439	7 627	1 119	622	9 320	7 005	6 412	4 607	922	558	5 490	4 049
Indien	1 741	1 510	122	69	1 619	1 441	597	451	68	47	529	404
Indonesien	360	214	69	36	291	178	292	196	48	24	244	172
Iran	896	568	255	123	641	445	789	543	184	105	605	438
Israel	304	185	72	33	232	152	274	160	39	19	235	141
Japan	1 182	682	72	42	1 110	640	787	485	44	25	743	460
Korea, Republik	292	147	14	9	278	138	452	248	27	18	425	230
Syrien	357	260	9	4	348	256	300	221	17	9	283	212
Übriges Asien	5 307	4 061	506	306	4 801	3 755	2 921	2 303	495	311	2 426	1 992
Australien und												
Ozeanien	773	410	366	196	407	214	702	392	303	178	399	214
Australien	677	361	323	175	354	186	607	344	265	160	342	184
Neuseeland	66	32	22	9	44	23	80	38	25	10	55	28
Übriges Australien												
und Ozeanien	30	17	21	12	9	5	15	10	13	8	2	2
Unbekanntes Ausland ...	192	169	152	132	40	37	251	214	184	164	67	50
Insgesamt ...	121 004	70 098	24 836	12 296	96 168	57 802	112 782	66 875	12 534	6 113	100 248	60 762

1) Ohne die außereurop. OECD-Länder Australien, Japan, Kanada, Neuseeland und die Vereinigten Staaten. - 2) Einschl. Ostgebiete des Deutschen Reiches.

8 Wanderungen zwischen dem Bundesgebiet und dem Ausland im 2. Vierteljahr 1978 nach Herkunfts- und Zielländern
8.2 Erwerbspersonen

Herkunfts- bzw. Zielland	Zuzüge						Fortzüge					
	insgesamt		Deutsche		Ausländer		insgesamt		Deutsche		Ausländer	
	insges.	männl.	zus.	männl.	zus.	männl.	insges.	männl.	zus.	männl.	zus.	männl.
Europäisches Ausland	44 487	32 609	9 547	5 644	34 940	26 965	40 492	29 470	3 394	2 009	37 098	27 461
OECD-Länder ¹⁾	29 885	23 310	2 783	1 850	27 102	21 460	32 333	23 526	3 244	1 911	29 089	21 615
Belgien	512	355	225	156	287	199	488	351	311	217	177	134
Dänemark	255	171	56	46	199	125	236	161	91	67	145	94
Frankreich	1 947	1 301	405	275	1 542	1 026	1 542	898	458	235	1 084	663
Großbritannien und Nordirland	2 829	1 901	234	139	2 595	1 762	1 778	1 163	281	145	1 497	1 018
Irland	276	160	15	13	261	147	124	100	17	16	107	84
Italien	12 587	10 773	241	150	12 346	10 623	9 904	7 931	288	164	9 616	7 767
Luxemburg	116	81	52	35	64	46	117	82	63	47	54	35
Niederlande	1 181	828	366	274	815	554	1 052	761	398	264	654	497
EG-Länder	19 703	15 570	1 594	1 088	18 109	14 482	15 241	11 447	1 907	1 155	13 334	10 292
Finnland	273	101	24	19	249	82	129	90	11	8	118	82
Griechenland	1 004	824	38	24	966	800	4 515	2 868	79	39	4 436	2 829
Island	13	9	2	1	11	8	9	5	3	1	6	4
Norwegen	93	62	24	18	69	44	102	59	29	18	73	41
Österreich	3 170	2 264	373	227	2 797	2 037	1 934	1 375	351	188	1 583	1 187
Portugal	169	118	30	23	139	95	669	465	37	24	632	441
Schweden	237	165	55	44	182	121	217	144	57	40	160	104
Schweiz	961	581	376	234	585	347	986	590	488	264	498	326
Spanien	591	424	215	141	376	283	2 737	1 872	239	151	2 498	1 721
Türkei	3 671	3 192	52	31	3 619	3 161	5 794	4 611	43	23	5 751	4 588
Bulgarien	80	58	5	4	75	54	62	51	-	-	62	51
Jugoslawien	3 204	2 441	39	20	3 165	2 421	5 692	4 247	59	41	5 633	4 206
Polen ²⁾	7 324	4 525	4 326	2 505	2 998	2 020	1 430	947	47	34	1 383	913
Rumänien	1 676	934	1 197	646	479	238	227	171	8	3	219	168
Sowjetunion	1 260	654	1 084	558	176	96	123	93	7	4	116	89
Tschechoslowakei	497	300	82	46	415	254	270	178	7	4	263	174
Ungarn	533	372	20	10	513	362	336	246	10	6	326	240
Übriges Europa	28	15	11	5	17	10	19	11	12	6	7	5
Außereuropäisches Ausland	10 868	8 576	2 622	1 772	8 246	6 804	7 510	5 647	2 569	1 656	4 941	3 991
Afrika	2 141	1 740	698	515	1 443	1 225	1 387	1 170	444	332	943	838
Ägypten	210	191	12	11	198	180	165	148	23	20	142	128
Marokko	179	152	22	16	157	136	187	176	16	11	171	165
Nigeria	166	152	59	50	107	102	150	132	63	53	87	79
Südafrika	421	287	320	231	101	56	120	81	83	59	37	22
Tunesien	134	111	14	6	120	105	161	142	19	10	142	132
Übriges Afrika	1 031	847	271	201	760	646	604	491	240	179	364	312
Amerika	3 228	2 074	1 229	721	1 999	1 353	3 088	1 982	1 477	817	1 611	1 165
Argentinien	146	99	55	39	91	60	73	54	37	27	36	27
Brasilien	291	189	132	93	159	96	205	150	130	96	75	54
Chile	103	71	35	30	68	41	45	35	15	13	30	22
Kanada	335	196	156	90	179	106	335	219	192	124	143	95
Venezuela	89	73	56	48	33	25	72	50	47	34	25	16
Vereinigte Staaten ..	1 862	1 174	598	280	1 264	894	2 033	1 235	903	412	1 130	823
Übriges Amerika	402	272	197	141	205	131	325	239	153	111	172	128
Asien	5 128	4 503	522	411	4 606	4 092	2 758	2 304	506	402	2 252	1 902
Indien	1 083	1 030	57	43	1 026	987	281	229	37	31	244	198
Indonesien	123	91	32	23	91	68	95	75	22	16	73	59
Iran	253	197	105	75	148	122	252	208	103	75	149	133
Israel	155	113	24	15	131	98	70	47	22	12	48	35
Japan	481	396	23	17	458	379	261	225	22	15	239	210
Korea, Republik	102	79	8	8	94	71	281	155	14	14	267	141
Syrien	185	173	5	4	180	169	132	123	6	6	126	117
Übriges Asien	2 746	2 424	268	226	2 478	2 198	1 386	1 242	280	233	1 106	1 009
Australien und Ozeanien	371	259	173	125	198	134	277	191	142	105	135	86
Australien	325	230	159	115	166	115	243	168	125	94	118	74
Neuseeland	33	19	8	5	25	14	27	18	11	7	16	11
Übriges Australien und Ozeanien	13	10	6	5	7	5	7	5	6	4	1	1
Unbekanntes Ausland ...	165	155	131	122	34	33	216	197	167	156	49	41
Insgesamt ...	55 520	41 340	12 300	7 538	43 220	33 802	48 218	35 314	6 130	3 821	42 088	31 493

1) Ohne die außereurop. OECD-Länder Australien, Japan, Kanada, Neuseeland und die Vereinigten Staaten. - 2) Einschl. Ostgebiete des Deutschen Reiches.

8 Wanderungen zwischen dem Bundesgebiet und dem Ausland im 2. Vierteljahr 1978 nach Herkunfts- und Zielländern
8.3 Wanderungssaldo

Herkunfts- bzw. Zielland	Überschuß der Zu- (+) bzw. Fortzüge (-)											
	Personen insgesamt						Erwerbspersonen					
	insgesamt		Deutsche		Ausländer		insgesamt		Deutsche		Ausländer	
	insges.	männl.	zus.	männl.	zus.	männl.	insges.	männl.	zus.	männl.	zus.	männl.
Europäisches Ausland ...	+ 4 333	+ 321	+11 972	+ 6 002	- 7 639	- 5 681	+ 3 995	+ 3 139	+ 6 153	+ 3 635	- 2 158	- 496
OECD-Länder ¹⁾	- 6 387	- 3 424	- 897	- 218	- 5 490	- 3 206	- 2 448	- 216	- 461	- 61	- 1 987	- 155
Belgien	- 71	- 54	- 143	- 94	+ 72	+ 40	+ 24	+ 4	- 86	+ 61	+ 110	+ 65
Dänemark	- 39	- 10	- 31	- 24	- 8	+ 14	+ 19	+ 10	- 35	+ 21	+ 54	+ 31
Frankreich	- 353	+ 37	- 123	+ 18	- 230	+ 19	+ 405	+ 403	- 53	+ 40	+ 458	+ 363
Großbritannien u. Nordirland	+ 600	+ 497	- 78	+ 6	+ 678	+ 491	+ 1 051	+ 738	- 47	+ 6	+ 1 098	+ 744
Irland	+ 127	+ 56	- 14	- 8	+ 141	+ 64	+ 152	+ 60	- 2	+ 3	+ 154	+ 63
Italien	- 87	+ 633	- 49	+ 2	- 38	+ 631	+ 2 683	+ 2 842	- 47	+ 14	+ 2 730	+ 2 856
Luxemburg	- 53	- 40	- 35	- 27	- 18	- 13	- 1	- 1	- 11	+ 12	+ 10	+ 11
Niederlande	+ 44	- 37	- 34	- 2	+ 78	- 35	+ 129	+ 67	- 32	+ 10	+ 161	+ 57
EG-Länder	+ 168	+ 1 082	- 507	+ 129	+ 675	+ 1 211	+ 4 462	+ 4 123	- 313	+ 67	+ 4 775	+ 4 190
Finnland	+ 316	+ 77	+ 21	+ 16	+ 295	+ 61	+ 144	+ 11	+ 13	+ 11	+ 131	-
Griechenland	- 7 313	- 3 820	- 95	- 30	- 7 218	- 3 790	- 3 511	- 2 044	- 41	- 15	- 3 470	- 2 029
Island	- 5	- 6	- 3	-	- 2	- 6	+ 4	+ 4	-	-	+ 5	+ 4
Norwegen	- 81	- 15	- 13	- 3	- 68	- 12	- 9	+ 3	- 5	-	-	+ 3
Österreich	- 834	- 717	- 58	- 22	- 776	- 739	+ 1 236	+ 889	+ 22	+ 39	+ 1 214	+ 850
Portugal	- 744	- 445	- 28	- 11	- 716	- 434	- 500	- 347	- 7	- 1	- 493	- 346
Schweden	- 122	- 32	+ 9	- 5	- 131	- 37	+ 20	+ 21	- 2	+ 4	+ 22	+ 17
Schweiz	- 291	- 177	- 189	- 65	- 102	- 112	- 25	- 9	- 112	+ 30	+ 87	+ 21
Spanien	- 4 183	- 2 338	- 49	- 33	- 4 134	- 2 305	- 2 146	- 1 448	- 24	- 10	- 2 122	- 1 438
Türkei	+ 6 702	+ 2 967	+ 15	+ 10	+ 6 687	+ 2 957	- 2 123	- 1 419	+ 9	+ 8	- 2 132	- 1 427
Bulgarien	+ 6	- 12	+ 6	+ 4	-	- 16	+ 18	+ 7	+ 5	+ 4	+ 13	+ 3
Jugoslawien	- 5 818	- 4 169	- 48	- 38	- 5 770	- 4 131	- 2 488	- 1 806	- 20	- 21	- 2 468	- 1 785
Polen ²⁾	+10 677	+ 5 395	+ 8 130	+ 3 999	+ 2 547	+ 1 396	+ 5 894	+ 3 578	+ 4 279	+ 2 471	+ 1 615	+ 1 107
Rumänien	+ 2 798	+ 1 260	+ 2 295	+ 1 108	+ 503	+ 152	+ 1 449	+ 763	+ 1 189	+ 643	+ 260	+ 120
Sowjetunion	+ 2 439	+ 1 101	+ 2 297	+ 1 061	+ 142	+ 40	+ 1 137	+ 561	+ 1 077	+ 554	+ 60	+ 7
Tschechoslowakei	+ 384	+ 75	+ 166	+ 76	+ 218	- 1	+ 227	+ 122	+ 75	+ 42	+ 152	+ 80
Ungarn	+ 236	+ 96	+ 26	+ 12	+ 210	+ 84	+ 197	+ 126	+ 10	+ 4	+ 187	+ 122
Übriges Europa	- 2	- 1	- 3	- 2	+ 1	+ 1	+ 9	+ 4	- 1	+ 1	+ 10	+ 5
Außereuropäisches Ausland	+ 3 948	+ 2 947	+ 362	+ 213	+ 3 586	+ 2 734	+ 3 358	+ 2 929	+ 53	+ 116	+ 3 305	+ 2 813
Afrika	+ 1 311	+ 692	+ 490	+ 269	+ 821	+ 423	+ 754	+ 570	+ 254	+ 183	+ 500	+ 387
Ägypten	+ 22	+ 22	- 18	- 15	+ 40	+ 37	+ 45	+ 43	- 11	+ 9	+ 56	+ 52
Marokko	+ 232	+ 36	- 1	- 4	+ 231	+ 40	- 8	- 24	+ 6	- 5	- 14	- 29
Nigeria	- 53	- 31	+ 18	+ 14	- 71	- 45	+ 16	+ 20	- 4	- 3	+ 20	+ 23
Südafrika	+ 572	+ 300	+ 437	+ 246	+ 135	+ 54	+ 301	+ 206	+ 237	+ 172	+ 64	+ 34
Tunesien	- 38	- 73	+ 5	- 1	- 43	- 74	- 27	- 31	- 5	- 4	- 22	- 27
Übriges Afrika	+ 576	+ 438	+ 47	+ 27	+ 529	+ 411	+ 427	+ 356	+ 31	+ 22	+ 396	+ 334
Amerika	- 1 461	- 783	- 388	- 138	- 1 073	- 645	+ 140	+ 92	- 248	- 96	+ 388	+ 188
Argentinien	+ 108	+ 38	+ 53	+ 18	+ 55	+ 20	+ 73	+ 45	+ 18	+ 12	+ 55	+ 33
Brasilien	+ 115	+ 28	+ 65	+ 19	+ 50	+ 9	+ 86	+ 39	+ 2	- 3	+ 84	+ 42
Chile	+ 91	+ 43	+ 41	+ 27	+ 50	+ 16	+ 58	+ 36	+ 20	+ 17	+ 38	+ 19
Kanada	- 149	- 93	- 58	- 35	- 91	- 58	-	- 23	- 36	- 34	+ 36	+ 11
Venezuela	+ 33	+ 21	+ 27	+ 17	+ 6	+ 4	+ 17	+ 23	+ 9	+ 14	+ 8	+ 9
Vereinigte Staaten	- 1 717	- 812	- 647	- 242	- 1 070	- 570	- 171	- 61	- 305	- 132	+ 134	+ 71
Übriges Amerika	+ 58	- 8	+ 131	- 58	- 73	- 66	+ 77	+ 33	+ 44	+ 30	+ 33	+ 3
Asien	+ 4 027	+ 3 020	+ 197	+ 64	+ 3 830	+ 2 956	+ 2 370	+ 2 199	+ 16	+ 9	+ 2 354	+ 2 190
Indien	+ 1 144	+ 1 059	+ 54	+ 22	+ 1 090	+ 1 037	+ 802	+ 801	+ 20	+ 12	+ 782	+ 789
Indonesien	+ 68	+ 18	+ 21	+ 12	+ 47	+ 6	+ 28	+ 16	+ 10	+ 7	+ 18	+ 9
Iran	+ 107	+ 25	+ 71	+ 18	+ 36	+ 7	- 1	- 11	+ 2	-	- 1	- 11
Israel	+ 30	+ 25	+ 33	+ 14	- 3	+ 11	+ 85	+ 66	+ 2	+ 3	+ 83	+ 63
Japan	+ 395	+ 197	+ 28	+ 17	+ 367	+ 180	+ 220	+ 171	+ 1	+ 2	+ 219	+ 169
Korea, Republik	- 160	- 101	- 13	- 9	- 147	- 92	- 179	- 76	- 6	- 6	- 173	- 70
Syrien	+ 57	+ 39	- 8	+ 5	+ 65	+ 44	+ 53	+ 50	- 1	- 2	+ 54	+ 52
Übriges Asien	+ 2 386	+ 1 758	+ 11	+ 5	+ 2 375	+ 1 763	+ 1 360	+ 1 182	- 12	- 7	+ 1 372	+ 1 189
Australien und Ozeanien	+ 71	+ 18	+ 63	+ 18	+ 8	-	+ 94	+ 68	+ 31	+ 20	+ 63	+ 48
Australien	+ 70	+ 17	+ 58	+ 15	+ 12	+ 2	+ 82	+ 62	+ 34	+ 21	+ 48	+ 41
Neuseeland	- 14	- 6	- 3	- 1	- 11	- 5	+ 6	+ 1	- 3	- 2	+ 9	+ 3
Übriges Australien und Ozeanien	+ 15	+ 7	+ 8	+ 4	+ 7	+ 3	+ 6	+ 5	-	+ 1	+ 6	+ 4
Unbekanntes Ausland ..	- 59	- 45	- 32	- 32	- 27	- 13	- 51	- 42	- 36	- 34	- 15	- 8
Insgesamt ...	+ 8 222	+ 3 223	+12 302	+ 6 183	- 4 080	- 2 960	+ 7 302	+ 6 026	+ 6 170	+ 3 717	+ 1 132	+ 2 309

1) Ohne die außereurop. OECD-Länder Australien, Japan, Kanada, Neuseeland und die Vereinigten Staaten. - 2) Einschl. Ostgebiete des Deutschen Reiches.