

FACHSERIE

**1**

# BEVÖLKERUNG UND ERWERBSTÄTIGKEIT

**Reihe 2.3**

## Wanderungen

### 1. Vierteljahr 1978

Statistisches Bundesamt  
Bibliothek - Dokumentation - Archiv



HERAUSGEBER: STATISTISCHES BUNDESAMT WIESBADEN  
VERLAG: W. KOHLHAMMER GMBH STUTTGART UND MAINZ  
Bestellnummer: 2010230 – 78321

Statist. Bundesamt - Bibliothek



10-13925

Erschienen im Oktober 1978

Nachdruck - auch auszugsweise - nur mit Quellenangabe gestattet

Preis: DM 2,20

## Inhalt

	Seite
Einführung .....	4
Schaubilder	
Entwicklung der Gesamtwanderungen 1970 bis 1978 .....	5
Wanderungen über die Grenzen des Bundesgebietes 1975 bis 1978 .....	5
Saldo aus den Wanderungen über die Grenzen des Bundesgebietes 1970 bis 1978 .....	6
Wanderungen von ausländischen Erwerbspersonen und Nichterwerbspersonen zwischen dem Bundesgebiet und dem Ausland 1975 bis 1978 .....	6

## T a b e l l e n t e i l

1	Gesamtwanderungen 1972 bis 1978 .....	7
2	Monatssalden aus den Wanderungen über die Grenzen des Bundesgebietes 1972 bis 1978 .....	7
3	Wanderungen über die Grenzen des Bundesgebietes für deutsche und ausländische Erwerbspersonen und Nichterwerbspersonen im 1. Vierteljahr 1978 .....	8
4	Wanderungen im 1. Vierteljahr 1978 nach Ländern des Bundesgebietes .....	9
5	Wanderungen der Deutschen und Ausländer im 1. Vierteljahr 1978 nach Ländern des Bundesgebietes .....	9
6	Wanderungen zwischen den Ländern des Bundesgebietes im 1. Vierteljahr 1978	
6.1	Personen insgesamt .....	10
6.2	Erwerbspersonen .....	11
7	Wanderungen über die Grenzen des Bundesgebietes im 1. Vierteljahr 1978 nach Herkunft und Ziel sowie nach Ländern des Bundesgebietes	
7.1	Personen insgesamt .....	12
7.2	Erwerbspersonen .....	13
8	Wanderungen zwischen dem Bundesgebiet und dem Ausland im 1. Vierteljahr 1978 nach Herkunfts- und Zielländern	
8.1	Personen insgesamt/Deutsche/Ausländer .....	14
8.2	Erwerbspersonen/Deutsche/Ausländer .....	15
8.3	Wanderungssaldo/Deutsche/Ausländer .....	16

Die Angaben beziehen sich auf das Bundesgebiet; sie schließen Berlin (West) ein.

### Zeichenerklärung

i = insgesamt	x = Nachweis ist nicht sinnvoll bzw.
m = männlich	Fragestellung trifft nicht zu
w = weiblich	- = nichts vorhanden
	... = Angaben fallen später an

Ergebnisse der Länder in tieferer regionaler Gliederung werden in den "Statistischen Berichten" der Statistischen Landesämter unter der Kennziffer A III 1 veröffentlicht.

## Einführung

Rechtsgrundlage der Wanderungsstatistik ist das Gesetz über die Statistik der Bevölkerungsbewegung und der Fortschreibung des Bevölkerungsstandes vom 4.7.1957 (BGBl. I S. 694) - ergänzt durch Änderungsgesetz vom 6.1.1971. Erhebungsgrundlage der Wanderungsstatistik sind die An- und Abmeldescheine, die nach den landesgesetzlichen Vorschriften bei einem Wohnungswechsel in den Einwohnermeldeämtern anfallen.

Die Wanderungsstatistik umfaßt die Bundesausenwanderung und die Bundesbinnenwanderung. Einmal erstreckt sie sich auf die Wanderungen über die Grenzen des Bundesgebietes bzw. auf die Wanderungen mit dem Ausland und zum anderen auf die Wanderungen von einer Gemeinde in eine andere Gemeinde innerhalb des Bundesgebietes. Unberücksichtigt bleiben die Umzüge innerhalb der Gemeinden (Orts-umzüge).

Zur Erfassung der Zuzüge und Fortzüge über die Grenzen des Bundesgebietes werden die An- bzw. Abmeldescheine benutzt. Im Gegensatz hierzu werden zur Erfassung der Wanderungen innerhalb des Bundesgebietes im allgemeinen nur die Anmeldescheine herangezogen, weil die Abmeldung gelegentlich versäumt wird. Aufbereitet und zu ersten Ergebnissen zusammengestellt werden die Wanderungen von den Statistischen Landesämtern. Um die Wanderungen von Bundesland zu Bundesland möglichst vollständig erfassen zu können, tauschen die Statistischen Landesämter untereinander für jeden dieser Wanderungsfälle die Daten aus. Bei solchen umfangreichen Materialergänzungen (Magnetbandaustausch) ist es jedoch nicht vermeidbar, daß die Anzahl der Zuzüge im Vergleich zu der der Fortzüge geringfügige Abweichungen (Aufbereitungsdifferenz) aufweisen kann, die in der Tabelle 4 ausgewiesen werden.

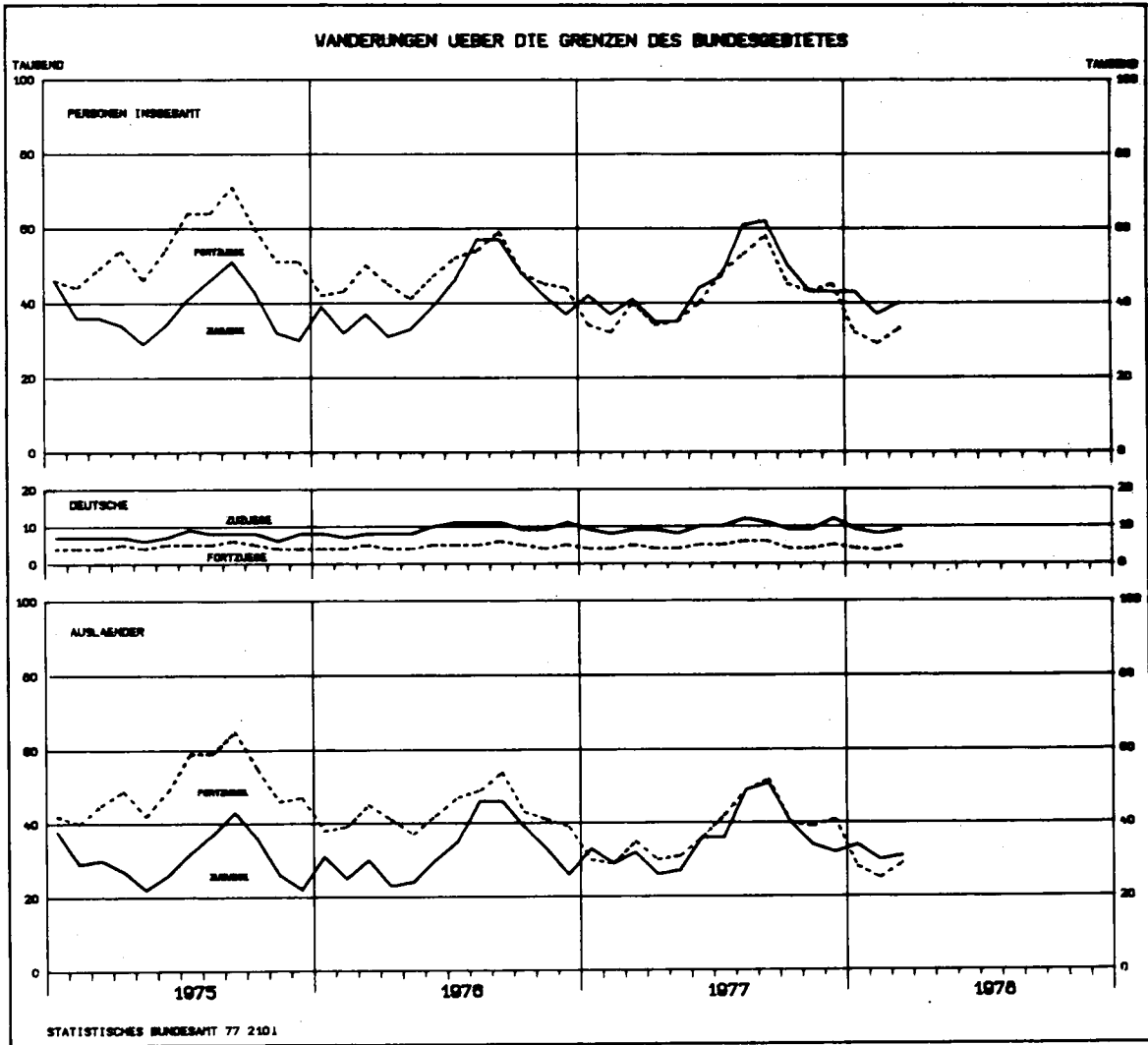
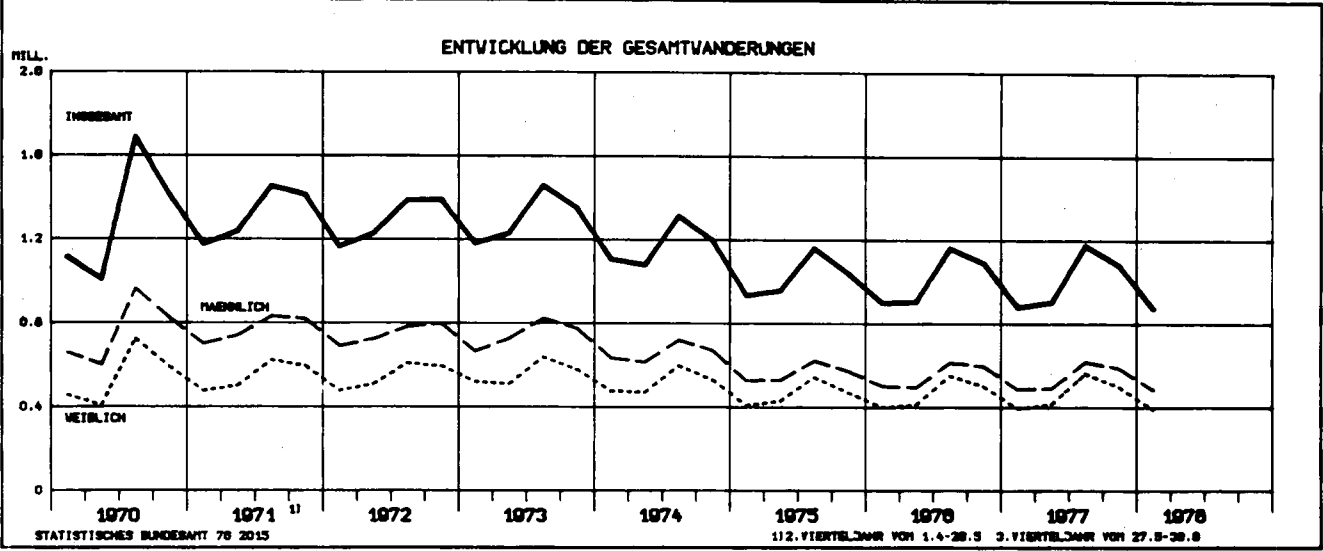
Nach den bisherigen Erfahrungen geben die Zahlen über die Fortzüge von Deutschen nach dem außereuropäischen Ausland keinen direk-

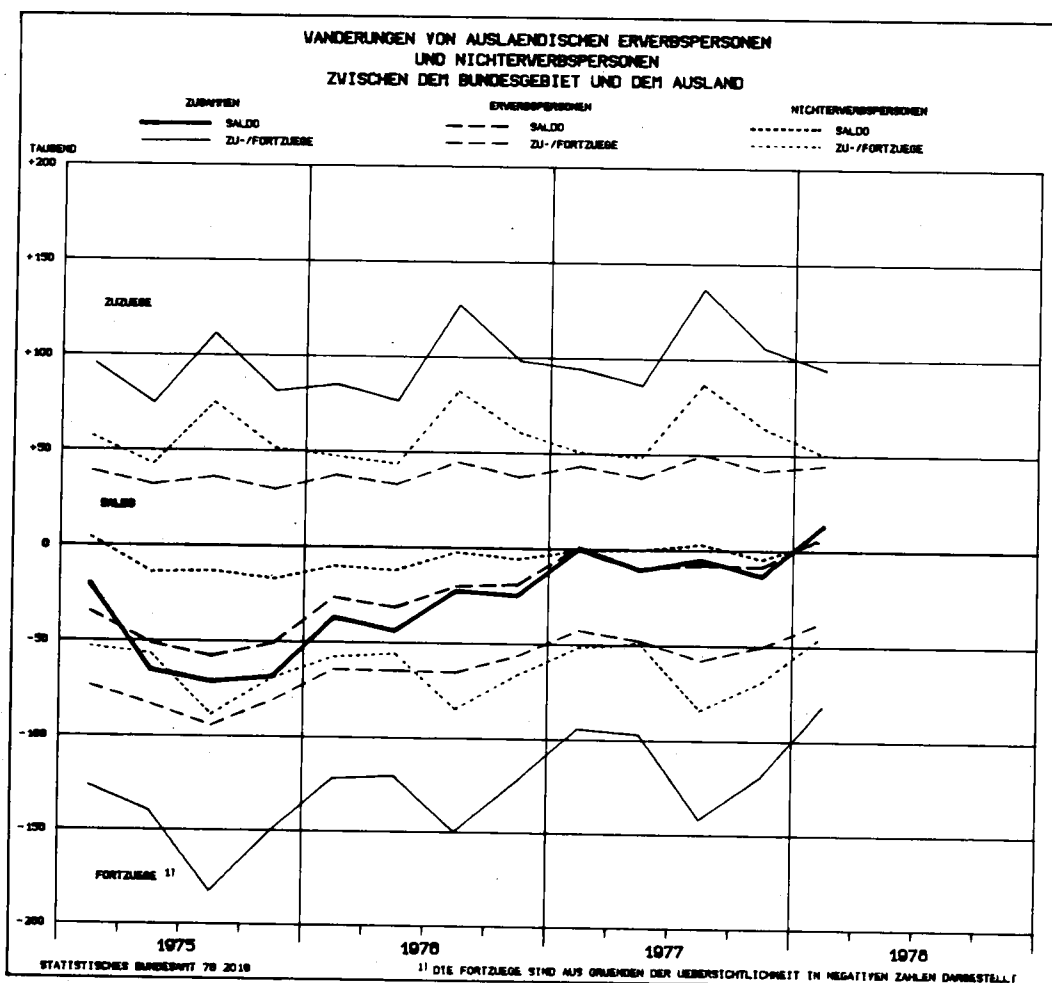
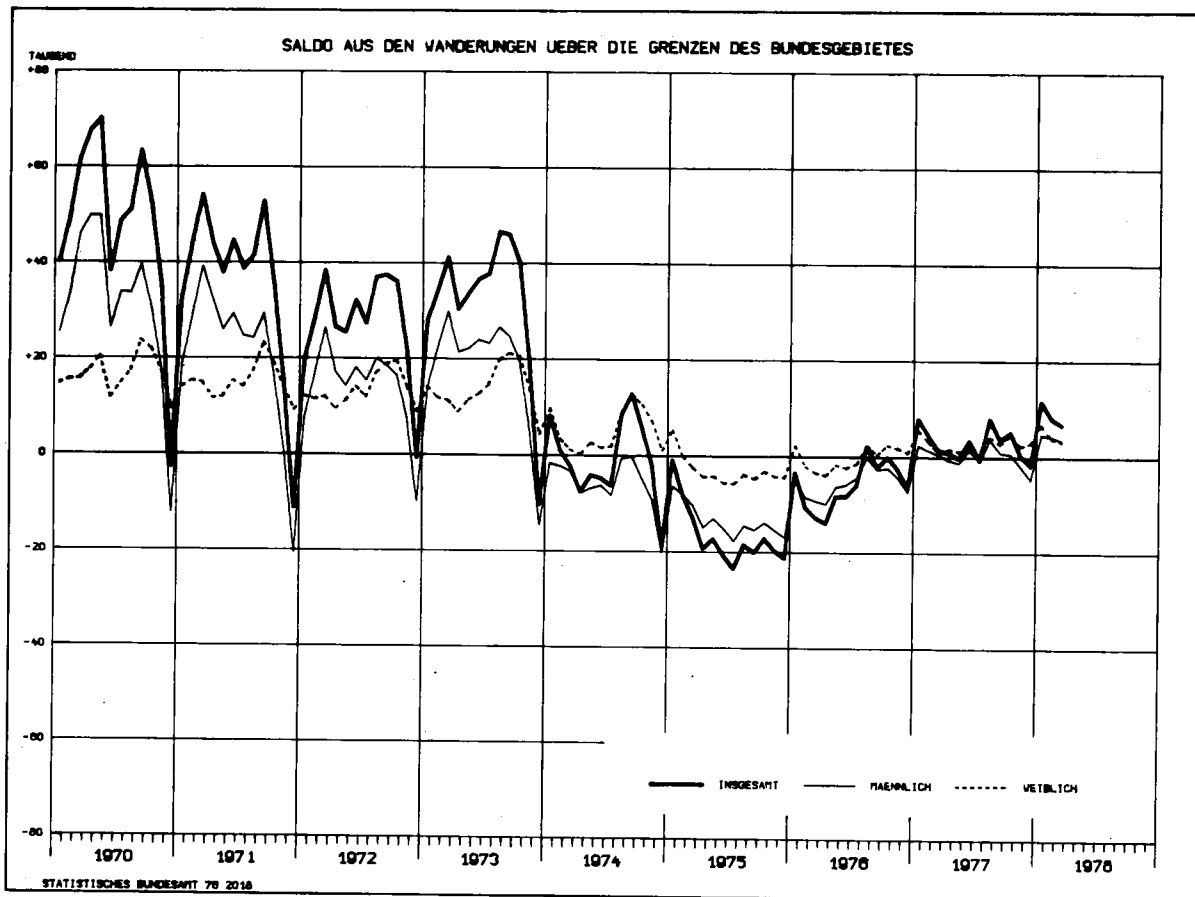
ten Aufschluß über den Umfang der "Auswanderung nach Übersee", weil die Fortzüge auch viele Personen umfassen, die beispielsweise als Entwicklungshelfer, Mitglieder des diplomatischen und konsularischen Dienstes, als Techniker, Kaufleute, Ärzte, Missionare und Studenten alleine oder mit ihren Angehörigen ins Ausland gehen, jedoch später wieder in die Bundesrepublik Deutschland zurückkehren.

In den Wanderungen zwischen dem Bundesgebiet und dem europäischen Ausland spiegelt sich vorwiegend das Ausmaß der Fluktuation wider, das durch die Zu- und Fortzüge der ausländischen Arbeitnehmer gekennzeichnet ist. Hier handelt es sich daher nur zu einem kleinen Teil um Einwanderung und Auswanderung im eigentlichen Sinne.

Bei der Bezeichnung Ausländer handelt es sich in diesem Bericht stets um Ausländer und Staatenlose. Bei den Nachweisen für Erwerbspersonen und Nichterwerbspersonen handelt es sich in der Wanderungsstatistik nicht um die Definitionen im Sinne des erwerbsstatistischen Konzepts, wie es z.B. beim Mikrozensus oder der Volkszählung verwandt wird. Als Erwerbsperson wird in der Wanderstatistik derjenige bezeichnet, der bei einem Wohnungswechsel im An- und Abmeldeschein eine Berufsbezeichnung angibt. Diese recht grobe Abgrenzung hat jedoch bei einer Nachprüfung anhand von Einzelfällen in verschiedenen Ausländerbehörden des Bundesgebietes zu Ergebnissen geführt, die in der Praxis eine brauchbare Übereinstimmung mit den Begriffen der Erwerbstätigkeitsstatistik ergeben.

Nähere Erläuterungen und langjährige Zahlenvergleiche sowie Ergebnisse der Wanderungsstatistik nach Stadt- und Landkreisen enthalten die Jahressbände der Wanderungen in dieser Veröffentlichungsreihe. Weitere Kreisergebnisse veröffentlichen die Statistischen Landesämter.





1 Gesamtwanderungen

Jahr	Wanderungen						nach einer anderen Gemeinde		
	Über die Grenzen des Bundesgebietes 1)						im Bundesgebiet		
	Zuzüge		Fortzüge		Überschuß der Zu- (+) bzw. Fortzüge (-)				
	insgesamt	darunter aus dem Ausland 2)	insgesamt	darunter nach dem Ausland 2)	insgesamt	gegenüber dem Ausland 2)	insgesamt	aus einem anderen Land	innerhalb der Länder 3)

Grundzahlen

1972 .....	903 076	852 549	572 301	568 610	+ 330 775	+ 283 939	3 697 112	1 074 873	2 622 239
1973 .....	967 907	932 583	583 874	580 019	+ 384 033	+ 352 564	3 675 214	1 031 400	2 643 814
1974 .....	629 786	601 013	639 136	635 613	- 9 350	- 34 600	3 432 142	929 744	2 502 398
1975 .....	456 112	429 064	655 290	652 966	- 199 178	- 223 902	2 983 631	816 324	2 167 307
1976 .....	498 667	476 286	570 888	569 133	- 72 221	- 92 847	2 989 401	795 564	2 193 837
1977 .....	539 898	522 611	507 246	505 696	+ 32 652	+ 16 915	2 995 808	817 411	2 178 397
1977 1. Vj. ...	120 507	116 487	106 611	106 332	+ 13 896	+ 10 155	653 270	179 455	473 815
2. Vj. ...	113 755	110 147	109 564	109 153	+ 4 191	+ 994	680 354	188 079	492 275
3. Vj. ...	169 471	164 761	158 633	158 147	+ 10 838	+ 6 614	849 760	228 364	621 396
4. Vj. ...	136 165	131 216	132 438	132 064	+ 3 727	- 848	812 424	221 513	590 911
1978 1. Vj. ...	120 664	117 192	94 081	93 708	+ 26 583	+ 23 484	660 686	182 878	477 808

je 1 000 Einwohner und 1 Jahr

1972 .....	14,6	13,8	9,3	9,2	+ 5,4	+ 4,6	60,0	17,4	42,5
1973 .....	15,6	15,0	9,4	9,4	+ 6,2	+ 5,7	59,3	16,6	42,7
1974 .....	10,1	9,7	10,3	10,2	- 0,2	- 0,6	55,3	15,0	40,3
1975 .....	7,4	7,0	10,6	10,6	- 3,2	- 3,6	48,3	13,2	35,1
1976 .....	8,1	7,7	9,3	9,2	- 1,2	- 1,5	48,6	12,9	35,7
1977 .....	8,8	8,5	8,3	8,2	+ 0,5	+ 0,3	48,8	13,3	35,5
1977 1. Vj. ...	8,0	7,7	7,0	7,0	+ 0,9	+ 0,7	43,1	11,9	31,3
2. Vj. ...	7,4	7,2	7,2	7,1	+ 0,3	+ 0,1	44,4	12,3	32,2
3. Vj. ...	11,0	10,6	10,3	10,2	+ 0,7	+ 0,4	54,9	14,8	40,2
4. Vj. ...	8,8	8,5	8,6	8,5	+ 0,2	- 0,1	52,5	14,3	38,2
1978 1. Vj. ...	8,0	7,7	6,2	6,2	+ 1,8	+ 1,6	43,7	12,1	31,6

1) Siehe Aufgliederung in Tabelle 7. - 2) Ab 1975 einschl. Ostgebiete des Deutschen Reiches. - 3) Ohne Ortssumzüge.

2 Monatssalden aus den Wanderungen über die Grenzen des Bundesgebietes

1 000

Jahr	Januar	Februar	März	April	Mai	Juni	Juli	August	September	Oktober	November	Dezember
1972 .....	+ 19,9	+ 28,5	+ 38,5	+ 26,6	+ 25,5	+ 32,2	+ 27,4	+ 37,1	+ 37,5	+ 36,1	+ 21,8	- 0,7
m	+ 7,7	+ 16,9	+ 26,4	+ 17,1	+ 14,2	+ 18,1	+ 15,4	+ 20,0	+ 18,5	+ 16,5	+ 7,6	- 9,7
w	+ 12,2	+ 11,6	+ 12,1	+ 9,5	+ 11,3	+ 14,2	+ 12,0	+ 17,1	+ 19,0	+ 19,6	+ 14,2	+ 9,0
1973 .....	+ 28,2	+ 34,4	+ 41,3	+ 30,4	+ 33,8	+ 36,7	+ 37,9	+ 46,7	+ 46,0	+ 40,0	+ 18,8	- 10,3
m	+ 14,0	+ 22,5	+ 29,9	+ 21,4	+ 22,2	+ 24,0	+ 23,3	+ 26,6	+ 24,7	+ 19,4	+ 5,0	- 14,6
w	+ 14,3	+ 11,9	+ 11,4	+ 9,1	+ 11,6	+ 12,8	+ 14,7	+ 20,0	+ 21,3	+ 20,6	+ 13,8	+ 4,4
1974 .....	+ 8,3	+ 1,0	- 2,2	- 7,6	- 4,1	- 4,7	- 6,3	+ 8,5	+ 12,9	+ 5,7	- 2,0	- 19,0
m	- 1,6	- 2,3	- 3,3	- 7,9	- 6,8	- 6,2	- 8,3	- 0,6	+ 0,2	+ 0,0	- 9,1	- 20,1
w	+ 9,9	+ 3,4	+ 1,1	+ 0,3	+ 2,7	+ 1,6	+ 1,9	+ 9,1	+ 12,7	+ 5,7	+ 7,2	+ 1,1
1975 .....	- 0,8	- 8,1	- 12,8	- 19,3	- 17,2	- 20,7	- 23,5	- 18,4	- 20,1	- 17,1	- 19,7	- 21,3
m	- 6,2	- 8,0	- 10,3	- 14,9	- 13,0	- 15,1	- 17,7	- 14,5	- 15,4	- 13,9	- 15,5	- 16,9
w	+ 5,4	- 0,1	- 2,5	- 4,4	- 4,2	- 5,6	- 5,8	- 3,9	- 4,7	- 3,2	- 4,3	- 4,5
1976 .....	- 3,4	- 10,6	- 12,8	- 13,9	- 8,2	- 8,2	- 5,9	+ 2,3	- 2,3	- 0,1	- 2,6	- 6,5
m	- 5,6	- 8,5	- 9,3	- 9,9	- 6,3	- 5,8	- 4,4	- 0,1	- 2,7	- 2,4	- 4,3	- 7,4
w	+ 2,2	- 2,0	- 3,5	- 4,0	- 1,8	- 2,4	- 1,5	+ 2,4	+ 0,4	+ 2,4	+ 1,7	+ 0,8
1977 .....	+ 8,0	+ 4,6	+ 1,4	+ 0,9	- 0,2	+ 3,5	- 0,7	+ 8,0	+ 3,6	+ 5,2	+ 0,3	- 1,8
m	+ 2,4	+ 1,4	+ 0,5	- 0,7	- 1,2	+ 1,6	- 0,9	+ 3,7	+ 0,9	+ 0,6	- 2,0	- 4,7
w	+ 5,6	+ 3,2	+ 0,9	+ 1,6	+ 1,1	+ 1,9	+ 0,1	+ 4,3	+ 2,7	+ 4,7	+ 2,2	+ 2,9
1978 .....	+ 11,6	+ 8,1	+ 6,8									
m	+ 4,8	+ 4,3	+ 3,5									
w	+ 6,8	+ 3,9	+ 3,3									

**3 Wanderungen über die Grenzen des Bundesgebietes für deutsche und ausländische  
Erwerbspersonen und Nichterwerbspersonen im 1. Vierteljahr 1978**

Berichts- zeitraum	Zuzüge			Fortzüge			Wanderungssaldo		
	insgesamt	männlich	weiblich	insgesamt	männlich	weiblich	insgesamt	männlich	weiblich
<b>Personen insgesamt</b>									
1978 Januar .....	43 313	23 504	19 809	31 687	18 704	12 983	+ 11 626	+ 4 800	+ 6 826
Februar .....	37 209	21 363	15 846	29 070	17 076	11 994	+ 8 139	+ 4 287	+ 3 852
März .....	40 142	23 128	17 014	33 324	19 607	13 717	+ 6 818	+ 3 521	+ 3 297
1. Vj .....	120 664	67 995	52 669	94 081	55 387	38 694	+ 26 583	+ 12 608	+ 13 975
1977 1. Vj .....	120 507	66 890	53 617	106 611	62 597	44 014	+ 13 896	+ 4 293	+ 9 603
<b>Deutsche</b>									
1978 Januar .....	8 950	4 396	4 554	4 047	1 988	2 059	+ 4 903	+ 2 408	+ 2 495
Februar .....	7 631	3 758	3 873	3 594	1 739	1 855	+ 4 037	+ 2 019	+ 2 018
März .....	9 058	4 398	4 660	4 459	2 158	2 301	+ 4 599	+ 2 240	+ 2 359
1. Vj .....	25 639	12 552	13 087	12 100	5 885	6 215	+ 13 539	+ 6 667	+ 6 872
1977 1. Vj .....	26 182	12 885	13 297	12 361	6 100	6 261	+ 13 821	+ 6 785	+ 7 036
<b>Ausländer</b>									
1978 Januar .....	34 363	19 108	15 255	27 640	16 716	10 924	+ 6 723	+ 2 392	+ 4 331
Februar .....	29 578	17 605	11 973	25 476	15 337	10 139	+ 4 102	+ 2 268	+ 1 834
März .....	31 084	18 730	12 354	28 865	17 449	11 416	+ 2 219	+ 1 281	+ 938
1. Vj .....	95 025	55 443	39 582	81 981	49 502	32 479	+ 13 044	+ 5 941	+ 7 103
1977 1. Vj .....	94 325	54 005	40 320	94 250	56 497	37 753	+ 75	- 2 492	+ 2 567
<b>Erwerbspersonen insgesamt</b>									
1978 Januar .....	18 688	13 664	5 024	14 183	10 724	3 459	+ 4 505	+ 2 940	+ 1 565
Februar .....	17 871	13 491	4 380	13 298	9 992	3 306	+ 4 573	+ 3 499	+ 1 074
März .....	20 712	15 323	5 389	16 016	11 814	4 202	+ 4 696	+ 3 509	+ 1 187
1. Vj .....	57 271	42 478	14 793	43 497	32 530	10 967	+ 13 774	+ 9 948	+ 3 826
1977 1. Vj .....	56 138	41 493	14 645	48 662	36 372	12 290	+ 7 476	+ 5 121	+ 2 355
<b>Deutsche Erwerbspersonen</b>									
1978 Januar .....	4 438	2 713	1 725	2 078	1 303	775	+ 2 360	+ 1 410	+ 950
Februar .....	3 733	2 273	1 460	1 738	1 078	660	+ 1 995	+ 1 195	+ 800
März .....	4 347	2 656	1 691	2 225	1 344	881	+ 2 122	+ 1 312	+ 810
1. Vj .....	12 518	7 642	4 876	6 041	3 725	2 316	+ 6 477	+ 3 917	+ 2 560
1977 1. Vj .....	12 591	7 724	4 867	6 142	3 813	2 329	+ 6 449	+ 3 911	+ 2 538
<b>Ausländische Erwerbspersonen</b>									
1978 Januar .....	14 250	10 951	3 299	12 105	9 421	2 684	+ 2 145	+ 1 530	+ 615
Februar .....	14 138	11 218	2 920	11 560	8 914	2 646	+ 2 578	+ 2 304	+ 274
März .....	16 365	12 667	3 698	13 791	10 470	3 321	+ 2 574	+ 2 197	+ 377
1. Vj .....	44 753	34 836	9 917	37 456	28 805	8 651	+ 7 297	+ 6 031	+ 1 266
1977 1. Vj .....	43 547	33 769	9 778	42 520	32 559	9 961	+ 1 027	+ 1 210	- 183
<b>Nichterwerbspersonen insgesamt</b>									
1978 Januar .....	24 625	9 840	14 785	17 504	7 980	9 524	+ 7 121	+ 1 860	+ 5 261
Februar .....	19 338	7 872	11 466	15 772	7 084	8 688	+ 3 566	+ 788	+ 2 778
März .....	19 430	7 805	11 625	17 308	7 793	9 515	+ 2 122	+ 12	+ 2 110
1. Vj .....	63 393	25 517	37 876	50 584	22 857	27 727	+ 12 809	+ 2 660	+ 10 149
1977 1. Vj .....	64 369	25 397	38 972	57 949	26 225	31 724	+ 6 420	- 828	+ 7 248
<b>Deutsche Nichterwerbspersonen</b>									
1978 Januar .....	4 512	1 683	2 829	1 969	685	1 284	+ 2 543	+ 998	+ 1 545
Februar .....	3 898	1 485	2 413	1 856	661	1 195	+ 2 042	+ 824	+ 1 218
März .....	4 711	1 742	2 969	2 234	814	1 420	+ 2 477	+ 928	+ 1 549
1. Vj .....	13 121	4 910	8 211	6 059	2 160	3 899	+ 7 062	+ 2 750	+ 4 312
1977 1. Vj .....	13 591	5 161	8 430	6 219	2 287	3 932	+ 7 372	+ 2 874	+ 4 498
<b>Ausländische Nichterwerbspersonen</b>									
1978 Januar .....	20 113	8 157	11 956	15 535	7 295	8 240	+ 4 578	+ 862	+ 3 716
Februar .....	15 440	6 387	9 053	13 916	6 423	7 493	+ 1 524	- 36	+ 1 560
März .....	14 719	6 063	8 656	15 074	6 979	8 095	- 355	- 916	+ 561
1. Vj .....	50 272	20 607	29 665	44 525	20 697	23 828	+ 5 747	- 90	+ 5 837
1977 1. Vj .....	50 778	20 236	30 542	51 730	23 938	27 792	- 952	- 3 702	+ 2 750



4 Wanderungen im 1. Vierteljahr 1978 nach Ländern des Bundesgebietes

Land		nach einer anderen Gemeinde innerhalb der Länder	Wanderungen über die Grenzen der Länder								
			Zuzüge			Fortzüge			Überschuß der Zu- (+) bzw. Fortzüge (-)		
			ins- gesamt	über die Grenzen 1)	aus einem anderen Land	ins- gesamt	über die Grenzen 1)	nach einem anderen Land	ins- gesamt	aus den Wanderungen	
										über die Grenzen 1)	zwischen den Ländern des Bundesgebietes
Schleswig- Holstein .....	i	27 626	16 637	2 386	14 251	14 460	2 327	12 133	+ 2 177	+ 59	+ 2 118
	m	14 595	9 410	1 293	8 117	8 357	1 329	7 028	+ 1 053	- 36	+ 1 089
	w	13 031	7 227	1 093	6 134	6 103	998	5 105	+ 1 124	+ 95	+ 1 029
Hamburg .....	i	-	14 448	3 803	10 645	15 320	2 717	12 603	- 872	+ 1 086	- 1 958
	m	-	8 168	2 275	5 893	8 537	1 758	6 779	- 369	+ 517	- 886
	w	-	6 280	1 528	4 752	6 783	959	5 824	- 503	+ 569	- 1 072
Niedersachsen..	i	61 286	35 685	8 099	27 586	30 102	5 867	24 235	+ 5 583	+ 2 232	+ 3 351
	m	32 805	20 246	4 413	15 833	17 081	3 432	13 649	+ 3 165	+ 981	+ 2 184
	w	28 481	15 439	3 686	11 753	13 021	2 435	10 586	+ 2 418	+ 1 251	+ 1 167
Bremen .....	i	168	6 723	1 336	5 387	7 057	1 104	5 953	- 334	+ 232	- 566
	m	104 a)	3 994	769	3 225	4 114	676	3 438	- 120	+ 93	- 213
	w	64	2 729	567	2 162	2 943	428	2 515	- 214	+ 139	- 353
Nordrhein- Westfalen ....	i	124 620	62 160	32 403	29 757	60 367	24 857	35 510	+ 1 793	+ 7 546	- 5 753
	m	66 215	34 749	17 658	17 091	35 081	14 611	20 470	- 332	+ 3 047	- 3 379
	w	58 405	27 411	14 745	12 666	25 286	10 246	15 040	+ 2 125	+ 4 499	- 2 374
Hessen .....	i	45 691	35 871	13 847	22 024	29 904	10 707	19 197	+ 5 967	+ 3 140	+ 2 827
	m	24 510	20 166	7 627	12 539	17 250	6 334	10 916	+ 2 916	+ 1 293	+ 1 623
	w	21 181	15 705	6 220	9 485	12 654	4 373	8 281	+ 3 051	+ 1 847	+ 1 204
Rheinland- Pfalz .....	i	27 235	19 603	4 927	14 676	19 936	3 875	16 061	- 333	+ 1 052	- 1 385
	m	14 256	11 191	2 870	8 321	11 459	2 216	9 243	- 268	+ 654	- 922
	w	12 979	8 412	2 057	6 355	8 477	1 659	6 818	- 65	+ 398	- 463
Baden- Württemberg...	i	91 767	52 603	27 231	25 372	45 456	21 401	24 055	+ 7 147	+ 5 830	+ 1 317
	m	49 776	30 661	15 927	14 734	26 499	12 456	14 043	+ 4 162	+ 3 471	+ 691
	w	41 991	21 942	11 304	10 638	18 957	8 945	10 012	+ 2 985	+ 2 359	+ 626
Bayern .....	i	92 892	41 190	17 687	23 503	33 739	14 258	19 481	+ 7 451	+ 3 429	+ 4 022
	m	50 126	23 562	10 008	13 554	19 751	8 433	11 318	+ 3 811	+ 1 575	+ 2 236
	w	42 766	17 628	7 679	9 949	13 988	5 825	8 163	+ 3 640	+ 1 854	+ 1 786
Saarland .....	i	6 523	4 154	1 377	2 777	5 528	946	4 582	- 1 374	+ 431	- 1 805
	m	3 398	2 535	875	1 660	3 504	574	2 930	- 969	+ 301	- 1 270
	w	3 125	1 619	502	1 117	2 024	372	1 652	- 405	+ 130	- 535
Berlin (West)..	i	-	14 468	7 568	6 900	15 091	6 022	9 069	- 623	+ 1 546	- 2 169
	m	-	8 462	4 280	4 182	8 903	3 568	5 335	- 441	+ 712	- 1 153
	w	-	6 006	3 288	2 718	6 188	2 454	3 734	- 182	+ 834	- 1 016
Bundesgebiet...	i	477 808	303 542	120 664	182 878	276 960	94 081	182 879	+ 26 582	+ 26 583	- 1
	m	255 785	173 144	67 995	105 149	160 536	55 387	105 149	+ 12 608	+ 12 608	- 1
	w	222 023	130 398	52 669	77 729	116 424	38 694	77 730	+ 13 974	+ 13 975	- 1

1) Siehe Aufgliederung in Tabelle 7.

a) Umzüge zwischen Bremen und Bremerhaven. - b) Aufbereitungsdifferenz; siehe Einführung S. 4.

5 Wanderungen der Deutschen und Ausländer im 1. Vierteljahr 1978 nach  
Ländern des Bundesgebietes

Land	Zuzüge			Fortzüge			Wanderungssaldo		
	insgesamt	männlich	weiblich	insgesamt	männlich	weiblich	insgesamt	männlich	weiblich
Deutsche									
Schleswig-Holstein .....	14 243	8 024	6 219	12 127	6 961	5 166	+ 2 116	+ 1 063	+ 1 053
Hamburg .....	10 696	5 886	4 810	12 164	6 464	5 700	- 1 468	- 578	- 890
Niedersachsen .....	28 062	15 725	12 337	23 242	12 829	10 413	+ 4 820	+ 2 896	+ 1 924
Bremen .....	5 351	3 167	2 184	5 841	3 355	2 486	- 490	- 188	- 302
Nordrhein-Westfalen .....	34 422	18 587	15 835	35 271	19 620	15 651	- 849	- 1 033	+ 184
Hessen .....	21 691	11 766	9 925	18 202	9 966	8 236	+ 3 489	+ 1 800	+ 1 689
Rheinland-Pfalz .....	14 556	7 979	6 577	15 239	8 446	6 793	- 683	- 467	- 216
Baden-Württemberg .....	26 797	14 809	11 988	23 161	13 020	10 141	+ 3 636	+ 1 789	+ 1 847
Bayern .....	24 146	13 194	10 952	18 851	10 466	8 385	+ 5 295	+ 2 728	+ 2 567
Saarland .....	2 860	1 656	1 204	3 841	2 297	1 544	- 981	- 641	- 340
Berlin (West) .....	7 415	4 309	3 106	8 762	5 011	3 751	- 1 347	- 702	- 645
Bundesgebiet ...	190 239	105 102	85 137	176 701	98 435	78 266	+ 13 538	+ 6 667	+ 6 871
Ausländer									
Schleswig-Holstein .....	2 394	1 386	1 008	2 333	1 396	937	+ 61	- 10	+ 71
Hamburg .....	3 752	2 282	1 470	3 156	2 073	1 083	+ 596	+ 209	+ 387
Niedersachsen .....	7 623	4 521	3 102	6 860	4 252	2 608	+ 763	+ 269	+ 494
Bremen .....	1 372	827	545	1 216	759	457	+ 156	+ 68	+ 88
Nordrhein-Westfalen .....	27 738	16 162	11 576	25 096	15 461	9 635	+ 2 642	+ 701	+ 1 941
Hessen .....	14 180	8 400	5 780	11 702	7 284	4 418	+ 2 478	+ 1 116	+ 1 362
Rheinland-Pfalz .....	5 047	3 212	1 835	4 697	3 013	1 684	+ 350	+ 199	+ 151
Baden-Württemberg .....	25 806	15 852	9 954	22 295	13 479	8 816	+ 3 511	+ 2 373	+ 1 138
Bayern .....	17 044	10 368	6 676	14 888	9 285	5 603	+ 2 156	+ 1 083	+ 1 073
Saarland .....	1 294	879	415	1 687	1 207	480	- 393	- 328	- 65
Berlin (West) .....	7 053	4 153	2 900	6 329	3 892	2 437	+ 724	+ 261	+ 463
Bundesgebiet ...	113 303	68 042	45 261	100 259	62 101	38 158	+ 13 044	+ 5 941	+ 7 103

## 6 Wanderungen zwischen den Ländern des Bundesgebietes im 1. Vierteljahr 1978

## 6.1 Personen insgesamt

Zielland Berkunftsland		Bundes- gebiet	Schles- wig- Hol- stein	Hamburg	Nieder- sachsen	Bremen	Nord- rhein- West- falen	Hessen	Rhein- land- Pfalz	Baden- Württem- berg	Bayern	Saar- land	Berlin (West)
Zuzüge aus nebenstehenden Ländern													
Schleswig- Holstein .....	i	12 133	x	4 514	2 442	352	1 916	593	241	854	766	52	403
	m	7 028	x	2 424	1 487	251	1 152	347	147	509	452	36	223
Hamburg .....	i	12 603	5 942	x	3 676	211	905	465	110	496	543	22	233
	m	6 779	3 128	x	1 944	135	526	240	62	281	302	12	149
Niedersachsen .....	i	24 235	2 625	2 655	x	3 088	7 469	2 647	745	2 030	1 506	126	1 344
	m	13 649	1 595	1 454	x	1 718	4 135	1 471	391	1 134	866	71	814
Bremen .....	i	5 953	354	246	3 782	x	573	208	87	327	247	15	114
	m	3 438	255	151	2 051	x	360	122	50	226	148	8	67
Nordrhein- Westfalen .....	i	35 510	2 146	1 225	9 010	623	x	5 399	4 689	4 995	5 175	397	1 851
	m	20 470	1 306	724	5 281	399	x	2 991	2 580	2 891	2 950	230	1 118
Hessen .....	i	19 198	623	462	2 426	255	4 273	x	3 062	3 759	3 407	294	637
	m	10 917	351	247	1 388	141	2 419	x	1 715	2 190	1 901	177	388
Rheinland- Pfalz .....	i	16 061	358	156	768	83	4 492	3 749	x	3 514	1 607	1 034	300
	m	9 243	224	89	473	48	2 523	2 140	x	2 023	944	608	171
Baden- Württemberg .....	i	24 055	745	476	1 944	365	3 968	3 986	2 992	x	8 141	521	917
	m	14 043	428	274	1 141	275	2 277	2 276	1 758	x	4 733	311	570
Bayern .....	i	19 480	707	473	1 537	187	3 547	3 276	1 200	7 303	x	239	1 011
	m	11 317	408	267	899	104	2 037	1 921	702	4 205	x	155	619
Saarland .....	i	4 581	96	47	204	22	777	614	1 221	971	539	x	90
	m	2 930	63	28	126	14	538	396	707	627	368	x	63
Berlin (West) .....	i	9 069	655	391	1 797	201	1 837	1 087	329	1 123	1 572	77	x
	m	5 335	359	235	1 043	140	1 124	635	209	648	890	52	x
Bundesgebiet ...	i	182 878	14 251	10 645	27 586	5 387	29 757	22 024	14 676	25 372	23 503	2 777	6 900
	m	105 149	8 117	5 893	15 833	3 225	17 091	12 539	8 321	14 734	13 554	1 660	4 182
	w	77 729	6 134	4 752	11 753	2 162	12 666	9 485	6 355	10 638	9 949	1 117	2 718

## Überschuß der Zu- (+) bzw. Fortzüge (-) gegenüber nebenstehenden Ländern

Schleswig- Holstein .....	i		x - 1 428	- 183	-	2 -	230 -	30 -	117 +	109 +	59 -	44 -	252
	m		x - 704	- 108	-	4 -	154 -	4 -	77 +	81 +	44 -	27 -	136
Hamburg .....	i		+ 1 428	x + 1 021	-	35 -	320 +	3 -	46 +	20 +	70 -	25 -	158
	m		+ 704	x + 490	-	16 -	198 -	7 -	27 +	7 +	35 -	16 -	86
Niedersachsen .....	i		+ 183	- 1 021	x -	694 -	1 541 +	221 -	23 +	86 -	31 -	78 -	453
	m		+ 108	- 490	x -	333 -	1 146 +	83 -	82 -	7 -	33 -	55 -	229
Bremen .....	i		+ 2 +	35 +	694	x -	50 -	47 +	4 -	38 +	60 -	7 -	87
	m		+ 4 +	16 +	333	x -	39 -	19 +	2 -	49 +	44 -	6 -	73
Nordrhein- Westfalen .....	i		+ 230 +	320 +	1 541 +	50	x +	1 126 +	197 +	1 027 +	1 628 -	380 +	14
	m		+ 154 +	198 +	1 146 +	39	x +	572 +	57 +	614 +	913 -	308 -	6
Hessen .....	i		+ 30 -	3 -	221 +	47 -	1 126	x -	687 -	227 +	131 -	320 -	450
	m		+ 4 +	7 -	83 +	19 -	572	x -	425 -	86 -	20 -	219 -	247
Rheinland- Pfalz .....	i		+ 117 +	46 +	23 -	4 -	197 +	687	x +	522 +	407 -	187 -	29
	m		+ 77 +	27 +	82 -	2 -	57 +	425	x +	265 +	242 -	99 -	38
Baden- Württemberg .....	i		- 109 -	20 -	86 +	38 -	1 027 +	227 -	522	x +	838 -	450 -	206
	m		- 81 -	7 +	7 +	49 -	614 +	86 -	265	x +	528 -	316 -	78
Bayern .....	i		- 59 -	70 +	31 -	60 -	1 628 -	131 -	407 -	838	x -	300 -	561
	m		- 44 -	35 +	33 -	44 -	913 +	20 -	242 -	528	x -	213 -	271
Saarland .....	i		+ 44 +	25 +	78 +	7 +	380 +	320 +	187 +	450 +	300	x +	13
	m		+ 27 +	16 +	55 +	6 +	308 +	219 +	99 +	316 +	213	x +	11
Berlin (West) .....	i		+ 252 +	158 +	453 +	87 -	14 +	450 +	29 +	206 +	561 -	13	x
	m		+ 136 +	86 +	229 +	73 +	6 +	247 +	38 +	78 +	271 -	11	x
Bundesgebiet ...	i		+ 2 118	- 1 958	+ 3 351	- 566	- 5 753	+ 2 826	- 1 385	+ 1 317	+ 4 023	- 1 804	- 2 169
	m		+ 1 089	- 886	+ 2 184	- 213	- 3 379	+ 1 622	- 922	+ 691	+ 2 237	- 1 270	- 1 153
	w		+ 1 029	- 1 072	+ 1 167	- 353	- 2 374	+ 1 204	- 463	+ 626	+ 1 786	- 534	- 1 016

**6 Wanderungen zwischen den Ländern des Bundesgebietes im 1. Vierteljahr 1978**  
**6.2 Erwerbspersonen**

Zielland Herkunftsland		Bundes- gebiet	Schles- wig- Hol- stein	Hamburg	Nieder- sachsen	Bremen	Nord- rhein- West- falen	Hessen	Rhein- land- Pfalz	Baden- Württem- berg	Bayern	Saar- land	Berlin (West)
Zuzüge aus nebenstehenden Ländern													
Schleswig- Holstein .....	i	7 597	x	2 846	1 477	240	1 231	366	156	521	490	37	233
	m	5 132	x	1 754	1 079	196	871	238	120	357	335	31	151
Hamburg .....	i	7 657	3 608	x	2 126	146	585	277	65	327	364	11	148
	m	4 831	2 229	x	1 322	102	405	180	44	212	221	8	108
Niedersachsen .....	i	14 311	1 606	1 693	x	1 905	4 313	1 497	413	1 187	887	79	731
	m	9 551	1 153	1 038	x	1 252	2 885	967	279	814	611	59	493
Bremen .....	i	3 589	256	149	2 160	x	372	132	58	222	161	11	68
	m	2 489	211	105	1 403	x	287	88	43	188	112	7	45
Nordrhein- Westfalen .....	i	20 730	1 383	795	5 228	430	x	3 077	2 510	3 003	3 052	248	1 004
	m	14 343	992	551	3 685	314	x	2 043	1 722	2 071	2 082	170	713
Hessen .....	i	11 358	389	306	1 359	175	2 423	x	1 795	2 323	2 067	175	346
	m	7 626	260	192	892	110	1 705	x	1 187	1 575	1 336	123	246
Rheinland- Pfalz .....	i	9 684	226	100	474	47	2 600	2 213	x	2 209	1 039	609	167
	m	6 464	168	67	343	34	1 708	1 459	x	1 474	700	406	105
Baden- Württemberg .....	i	15 256	459	316	1 185	284	2 454	2 499	1 888	x	5 330	320	521
	m	10 285	311	202	811	239	1 683	1 633	1 289	x	3 545	208	364
Bayern .....	i	11 673	431	301	947	117	2 012	1 966	735	4 472	x	143	549
	m	7 833	292	197	647	73	1 362	1 318	500	2 962	x	103	379
Saarland .....	i	2 987	66	35	139	17	486	413	740	665	372	x	54
	m	2 192	46	22	99	10	390	299	498	493	289	x	46
Berlin (West) .....	i	5 070	359	271	967	132	1 032	605	192	605	860	47	x
	m	3 516	230	185	665	104	753	413	141	417	574	34	x
Bundesgebiet ...	i	109 912	8 783	6 812	16 062	3 493	17 508	13 045	8 552	15 534	14 622	1 680	3 821
	m	74 262	5 892	4 313	10 946	2 434	12 049	8 638	5 823	10 563	9 805	1 149	2 650
	w	35 650	2 891	2 499	5 116	1 059	5 459	4 407	2 729	4 971	4 817	531	1 171

**Überschuß der Zu- (+) bzw. Fortzüge (-) gegenüber nebenstehenden Ländern**

Schleswig- Holstein .....	i	x -	762 -	129 -	16 -	152 -	23 -	70 +	62 +	59 -	29 -	126
	m	x -	475 -	74 -	15 -	121 -	22 -	48 +	46 +	43 -	15 -	79
Hamburg .....	i	+ 762	x +	433 -	3 -	210 -	29 -	35 +	11 +	63 -	24 -	123
	m	+ 475	x +	284 -	3 -	146 -	12 -	23 +	10 +	24 -	14 -	77
Niedersachsen .....	i	+ 129 -	433	x -	255 -	915 +	138 -	61 +	2 -	60 -	60 -	236
	m	+ 74 -	284	x -	151 -	800 +	75 -	64 +	3 -	36 -	40 -	172
Bremen .....	i	+ 16 +	3 +	255	x -	58 -	43 +	11 -	62 +	44 -	6 -	64
	m	+ 15 +	3 +	151	x -	27 -	22 +	9 -	51 +	39 -	3 -	59
Nordrhein- Westfalen .....	i	+ 152 +	210 +	915 +	58	x +	654 -	90 +	549 +	1 040 -	238 -	28
	m	+ 121 +	146 +	800 +	27	x +	338 +	14 +	388 +	720 -	220 -	40
Hessen .....	i	+ 23 +	29 -	138 +	43 -	654	x -	418 -	176 +	101 -	238 -	259
	m	+ 22 +	12 -	75 +	22 -	338	x -	272 -	58 +	18 -	176 -	167
Rheinland- Pfalz .....	i	+ 70 +	35 +	61 -	11 +	90 +	418	x +	321 +	304 -	131 -	25
	m	+ 48 +	23 +	64 -	9 -	14 +	272	x +	185 +	200 -	92 -	36
Baden- Württemberg .....	i	- 62 -	11 -	2 +	62 -	549 +	176 -	321	x +	858 -	345 -	84
	m	- 46 -	10 -	3 +	51 -	388 +	58 -	185	x +	583 -	285 -	53
Bayern .....	i	- 59 -	63 +	60 -	44 -	1 040 -	101 -	304 -	858	x -	229 -	311
	m	- 43 -	24 +	36 -	39 -	720 -	18 -	200 -	583	x -	186 -	195
Saarland .....	i	+ 29 +	24 +	60 +	6 +	238 +	238 +	131 +	345 +	229	x +	7
	m	+ 15 +	14 +	40 +	3 +	220 +	176 +	92 +	285 +	186	x +	12
Berlin (West) .....	i	+ 126 +	123 +	236 +	64 +	28 +	259 +	25 +	84 +	311 -	7	x
	m	+ 79 +	77 +	172 +	59 +	40 +	167 +	36 +	53 +	195 -	12	x
Bundesgebiet ...	i	+ 1 186 -	845 +	1 751 -	96 -	3 222 +	1 687 -	1 132 +	278 +	2 949 -	1 307 -	1 249
	m	+ 760 -	518 +	1 395 -	55 -	2 294 +	1 012 -	641 +	278 +	1 972 -	1 043 -	866
	w	+ 426 -	327 +	356 -	41 -	928 +	675 -	491	- +	977 -	264 -	383

**7 Wanderungen über die Grenzen des Bundesgebietes im 1. Vierteljahr 1978 nach Herkunft und Ziel sowie nach Ländern des Bundesgebietes**

**7.1 Personen insgesamt**

Gebiet		Bundes- gebiet	Schles- wig- Hol- stein	Ham- burg	Nieder- sachsen	Bremen	Nord- rhein- West- falen	Hessen	Rhein- land- Pfalz	Baden- Würt- tem- berg	Bayern	Saar- land	Berlin- (West)
Zuzüge aus nebenstehenden Gebieten													
Deutsche	i	2 462	91	103	261	34	699	285	91	289	292	23	294
Demokratische	m	979	41	54	98	14	268	115	39	107	111	8	124
Republik .....	w	1 483	50	49	163	20	431	170	52	182	181	15	170
Berlin (Ost) ....	i	515	6	3	33	-	-	9	5	11	15	-	433
	m	182	-	2	12	-	-	4	3	7	7	-	147
	w	333	6	1	21	-	-	5	2	4	8	-	286
Ausland, ein- schl. unbekann- tes Ausland 1)...	i	117 192	2 267	3 439	7 794	1 302	31 704	13 553	4 817	26 743	17 380	1 352	6 841
	m	66 461	1 241	2 006	4 296	755	17 390	7 508	2 814	15 687	9 890	865	4 009
	w	50 731	1 026	1 433	3 498	547	14 314	6 045	2 003	11 056	7 490	487	2 832
Ungeklärt und ohne Angabe ....	i	495	22	258	11	-	-	-	14	188	-	2	-
	m	373	11	213	7	-	-	-	14	126	-	2	-
	w	122	11	45	4	-	-	-	-	62	-	-	-
Insgesamt ...	i	120 664	2 386	3 803	8 099	1 336	32 403	13 847	4 927	27 231	17 687	1 377	7 568
	m	67 995	1 293	2 275	4 413	769	17 658	7 627	2 870	15 927	10 008	875	4 280
	w	52 669	1 093	1 528	3 686	567	14 745	6 220	2 057	11 304	7 679	502	3 288

**Fortzüge nach nebenstehenden Gebieten**

Deutsche	i	139	2	2	8	2	40	16	-	33	25	-	11
Demokratische	m	52	1	1	5	1	17	5	-	11	7	-	4
Republik .....	w	87	1	1	3	1	23	11	-	22	18	-	7
Berlin (Ost) ....	i	10	1	-	-	-	-	1	-	1	-	-	7
	m	8	1	-	-	-	-	1	-	1	-	-	5
	w	2	-	-	-	-	-	-	-	-	-	-	2
Ausland, ein- schl. unbekann- tes Ausland 1)...	i	93 708	2 198	2 661	5 859	1 102	24 817	10 690	3 873	21 361	14 233	910	6 004
	m	55 169	1 242	1 714	3 427	675	14 594	6 328	2 214	12 440	8 426	550	3 559
	w	38 539	956	947	2 432	427	10 223	4 362	1 659	8 921	5 807	360	2 445
Ungeklärt und ohne Angabe ....	i	224	126	54	-	-	-	-	2	6	-	36	-
	m	158	85	43	-	-	-	-	2	4	-	24	-
	w	66	41	11	-	-	-	-	-	2	-	12	-
Insgesamt ...	i	94 081	2 327	2 717	5 867	1 104	24 857	10 707	3 875	21 401	14 258	946	6 022
	m	55 387	1 329	1 758	3 432	676	14 611	6 334	2 216	12 456	8 433	574	3 568
	w	38 694	998	959	2 435	428	10 246	4 373	1 659	8 945	5 825	372	2 454

**Überschuß der Zu- (+) bzw. Fortzüge (-) gegenüber nebenstehenden Gebieten**

Deutsche	i	+ 2 323	+ 89	+ 101	+ 253	+ 32	+ 659	+ 269	+ 91	+ 256	+ 267	+ 23	+ 283
Demokratische	m	+ 927	+ 40	+ 53	+ 93	+ 13	+ 251	+ 110	+ 39	+ 96	+ 104	+ 8	+ 120
Republik .....	w	+ 1 396	+ 49	+ 48	+ 160	+ 19	+ 408	+ 159	+ 52	+ 160	+ 163	+ 15	+ 163
Berlin (Ost) ....	i	+ 505	+ 5	+ 3	+ 33	-	-	+ 8	+ 5	+ 10	+ 15	-	+ 426
	m	+ 174	- 1	+ 2	+ 12	-	-	+ 3	+ 3	+ 6	+ 7	-	+ 142
	w	+ 331	+ 6	+ 1	+ 21	-	-	+ 5	+ 2	+ 4	+ 8	-	+ 284
Ausland, ein- schl. unbekann- tes Ausland 1)...	i	+ 23 484	+ 69	+ 778	+ 1 935	+ 200	+ 6 887	+ 2 863	+ 944	+ 5 382	+ 3 147	+ 442	+ 837
	m	+ 11 292	- 1	+ 292	+ 869	+ 80	+ 2 796	+ 1 180	+ 600	+ 3 247	+ 1 464	+ 315	+ 450
	w	+ 12 192	+ 70	+ 486	+ 1 066	+ 120	+ 4 091	+ 1 683	+ 344	+ 2 135	+ 1 683	+ 127	+ 387
Ungeklärt und ohne Angabe ....	i	+ 271	- 104	+ 204	+ 11	-	-	-	+ 12	+ 182	-	-	34
	m	+ 215	- 74	+ 170	+ 7	-	-	-	+ 12	+ 122	-	-	22
	w	+ 56	- 30	+ 34	+ 4	-	-	-	-	+ 60	-	-	12
Insgesamt ...	i	+ 26 583	+ 59	+ 1 086	+ 2 232	+ 232	+ 7 546	+ 3 140	+ 1 052	+ 5 830	+ 3 429	+ 431	+ 1 546
	m	+ 12 608	- 36	+ 517	+ 981	+ 93	+ 3 047	+ 1 293	+ 654	+ 3 471	+ 1 575	+ 301	+ 712
	w	+ 13 975	+ 95	+ 569	+ 1 251	+ 139	+ 4 499	+ 1 847	+ 398	+ 2 359	+ 1 854	+ 130	+ 834

1) Einschl. Ostgebiete des Deutschen Reiches.

7 Wanderungen über die Grenzen des Bundesgebietes im 1. Vierteljahr 1978 nach Herkunft und Ziel sowie nach Ländern des Bundesgebietes

7.2 Erwerbspersonen

Gebiet		Bundes- gebiet	Schles- wig- Hol- stein	Ham- burg	Nieder- sachsen	Bremen	Nord- rhein- West- falen	Hessen	Rhein- land- Pfalz	Baden- Würt- tem- berg	Bayern	Saar- land	Berlin (West)
Zuzüge aus nebenstehenden Gebieten													
Deutsche	i	878	24	48	76	13	246	109	27	104	96	8	127
Demokratische	m	456	14	29	39	9	124	54	16	54	43	5	69
Republik .....	w	422	10	19	37	4	122	55	11	50	53	3	58
Berlin (Ost) ....	i	189	-	3	5	-	-	7	1	7	9	-	157
	m	71	-	2	2	-	-	3	1	5	6	-	52
	w	118	-	1	3	-	-	4	-	2	3	-	105
Ausland, ein- schl. unbekann- tes Ausland 1) ..	i	55 857	1 056	1 709	3 498	655	14 783	6 352	2 388	13 373	8 716	577	2 750
	m	41 656	754	1 273	2 574	505	10 886	4 596	1 799	10 552	6 269	431	2 017
	w	14 201	302	436	924	150	3 897	1 756	589	2 821	2 447	146	733
Ungeklärt und ohne Angabe ....	i	347	10	225	6	-	-	-	11	94	-	1	-
	m	295	7	199	6	-	-	-	11	71	-	1	-
	w	52	3	26	-	-	-	-	-	23	-	-	-
Insgesamt ...	i	57 271	1 090	1 985	3 585	668	15 029	6 468	2 427	13 578	8 821	586	3 034
	m	42 478	775	1 503	2 621	514	11 010	4 653	1 827	10 682	6 318	437	2 138
	w	14 793	315	482	964	154	4 019	1 815	600	2 896	2 503	149	896
Fortzüge nach nebenstehenden Gebieten													
Deutsche	i	44	1	-	3	-	15	5	-	10	7	-	3
Demokratische	m	27	1	-	3	-	9	2	-	6	4	-	2
Republik .....	w	17	-	-	-	-	6	3	-	4	3	-	1
Berlin (Ost) ....	i	5	1	-	-	-	-	1	-	1	-	-	2
	m	5	1	-	-	-	-	1	-	1	-	-	2
	w	-	-	-	-	-	-	-	-	-	-	-	-
Ausland, ein- schl. unbekann- tes Ausland 1) ..	i	43 252	1 008	1 517	2 746	565	11 941	5 139	2 066	10 596	4 846	401	2 427
	m	32 358	743	1 208	2 063	439	9 206	3 782	1 515	7 962	3 370	306	1 764
	w	10 894	265	309	683	126	2 735	1 357	551	2 634	1 476	95	663
Ungeklärt und ohne Angabe ....	i	196	126	46	-	-	-	-	2	3	-	19	-
	m	140	85	37	-	-	-	-	2	2	-	14	-
	w	56	41	9	-	-	-	-	-	1	-	5	-
Insgesamt ...	i	43 497	1 136	1 563	2 749	565	11 956	5 145	2 068	10 610	4 853	420	2 432
	m	32 530	830	1 245	2 066	439	9 215	3 785	1 517	7 971	3 374	320	1 768
	w	10 967	306	318	683	126	2 741	1 360	551	2 639	1 479	100	664
Überschuß der Zu- (+) bzw. Fortzüge (-) gegenüber nebenstehenden Gebieten													
Deutsche	i	+ 834	+ 23	+ 48	+ 73	+ 13	+ 231	+ 104	+ 27	+ 94	+ 89	+ 8	+ 124
Demokratische	m	+ 429	+ 13	+ 29	+ 36	+ 9	+ 115	+ 52	+ 16	+ 48	+ 39	+ 5	+ 67
Republik .....	w	+ 405	+ 10	+ 19	+ 37	+ 4	+ 116	+ 52	+ 11	+ 46	+ 50	+ 3	+ 57
Berlin (Ost) ....	i	+ 184	- 1	+ 3	+ 5	-	-	+ 6	+ 1	+ 6	+ 9	-	+ 155
	m	+ 66	- 1	+ 2	+ 2	-	-	+ 2	+ 1	+ 4	+ 6	-	+ 50
	w	+ 118	-	+ 1	+ 3	-	-	+ 4	-	+ 2	+ 3	-	+ 105
Ausland, ein- schl. unbekann- tes Ausland 1) ..	i	+ 12 605	+ 48	+ 192	+ 752	+ 90	+ 2 842	+ 1 213	+ 322	+ 2 777	+ 3 870	+ 176	+ 323
	m	+ 9 298	+ 11	+ 65	+ 511	+ 66	+ 1 680	+ 814	+ 284	+ 2 590	+ 2 899	+ 125	+ 253
	w	+ 3 307	+ 37	+ 127	+ 241	+ 24	+ 1 162	+ 399	+ 38	+ 187	+ 971	+ 51	+ 70
Ungeklärt und ohne Angabe ....	i	+ 151	- 116	+ 179	+ 6	-	-	-	+ 9	+ 91	-	- 18	-
	m	+ 155	- 78	+ 162	+ 6	-	-	-	+ 9	+ 69	-	- 13	-
	w	- 4	- 38	+ 17	-	-	-	-	-	+ 22	-	- 5	-
Insgesamt ...	i	+ 13 774	- 46	+ 422	+ 836	+ 103	+ 3 073	+ 1 323	+ 359	+ 2 968	+ 3 968	+ 166	+ 602
	m	+ 9 948	- 55	+ 258	+ 555	+ 75	+ 1 795	+ 868	+ 310	+ 2 711	+ 2 944	+ 117	+ 370
	w	+ 3 826	+ 9	+ 164	+ 281	+ 28	+ 1 278	+ 455	+ 49	+ 257	+ 1 024	+ 49	+ 232

1) Einschl. Ostgebiete des Deutschen Reiches.

**8 Wanderungen zwischen dem Bundesgebiet und dem Ausland im 1. Vierteljahr 1978 nach Herkunfts- und Zielländern**  
**8.1 Personen insgesamt**

Herkunfts- bzw. Zielland	Zuzüge						Fortzüge					
	insgesamt		Deutsche		Ausländer		insgesamt		Deutsche		Ausländer	
	insges.	männl.	zus.	männl.	zus.	männl.	insges.	männl.	zus.	männl.	zus.	männl.
Europäisches Ausland ....	95 948	52 683	17 262	8 456	78 686	44 227	77 463	45 262	6 506	3 083	70 957	42 179
OECD-Länder <sup>1)</sup> .....	68 017	39 624	5 560	2 844	62 457	36 780	60 819	36 558	6 146	2 922	54 673	33 636
Belgien .....	905	479	472	239	433	240	903	488	529	270	374	218
Dänemark .....	403	254	112	82	291	172	373	197	146	91	227	106
Frankreich .....	3 012	1 653	738	418	2 274	1 235	2 776	1 438	801	376	1 975	1 062
Großbritannien												
u. Nordirland .....	3 962	2 344	545	239	3 417	2 105	2 922	1 707	568	242	2 354	1 465
Irland .....	340	207	52	30	288	177	230	131	41	22	189	109
Italien .....	23 030	15 414	614	269	22 416	15 145	15 393	9 997	596	239	14 797	9 758
Luxemburg .....	217	120	104	60	113	60	236	138	126	70	110	68
Niederlande .....	2 011	1 134	701	386	1 310	748	1 818	1 051	775	387	1 043	664
EG-Länder .....	33 880	21 605	3 338	1 723	30 542	19 882	24 651	15 147	3 582	1 697	21 069	13 450
Finnland .....	286	122	30	19	256	103	225	92	20	16	205	76
Griechenland .....	2 908	1 750	125	57	2 783	1 693	6 985	3 928	159	61	6 826	3 867
Island .....	20	11	1	-	19	11	22	13	4	2	18	11
Norwegen .....	192	108	36	26	156	82	215	123	57	30	158	93
Österreich .....	3 331	1 993	664	312	2 667	1 681	3 066	1 884	726	326	2 340	1 558
Portugal .....	1 046	405	75	38	971	367	1 752	949	93	53	1 659	896
Schweden .....	423	233	87	58	336	175	417	223	116	70	301	153
Schweiz .....	1 494	786	593	301	901	485	1 591	815	829	398	762	417
Spanien .....	1 728	890	455	241	1 273	649	4 257	2 481	460	224	3 797	2 257
Türkei .....	22 709	11 721	156	69	22 553	11 652	17 638	10 903	100	45	17 538	10 858
Bulgarien .....	172	94	7	2	165	92	114	63	1	-	113	63
Jugoslawien .....	10 234	4 812	146	81	10 088	4 731	11 543	6 400	113	49	11 430	6 351
Polen <sup>2)</sup> .....	11 061	5 166	7 369	3 557	3 692	1 609	3 057	1 282	134	52	2 923	1 230
Rumänien .....	2 457	1 147	1 693	817	764	330	383	190	14	10	369	180
Sowjetunion .....	2 715	1 263	2 347	1 079	368	184	220	120	23	11	197	109
Tschechoslowakei .....	668	276	105	54	563	222	687	282	20	9	667	273
Ungarn .....	573	267	16	9	557	258	579	332	16	8	563	324
Übriges Europa .....	51	34	19	13	32	21	61	35	39	22	22	13
Außereuropäisches												
Ausland .....	20 988	13 555	4 842	2 479	16 146	11 076	16 062	9 743	5 156	2 510	10 906	7 233
Afrika .....	3 908	2 356	1 296	740	2 612	1 616	2 833	1 942	906	513	1 927	1 429
Ägypten .....	287	201	40	19	247	182	327	241	40	23	287	218
Marokko .....	684	333	47	28	637	305	348	258	22	10	326	248
Nigeria .....	198	140	100	58	98	82	298	202	130	77	168	125
Südafrika .....	820	443	589	343	231	100	354	195	214	124	140	71
Tunesien .....	365	164	23	11	342	153	351	244	20	3	331	241
Übriges Afrika .....	1 554	1 075	497	281	1 057	794	1 155	802	480	276	675	526
Amerika .....	6 804	3 450	2 470	1 116	4 334	2 334	6 784	3 330	3 025	1 262	3 759	2 068
Argentinien .....	332	172	107	52	225	120	199	101	85	40	114	61
Brasilien .....	620	302	292	148	328	154	525	280	300	163	225	117
Chile .....	356	166	138	74	218	92	155	71	69	32	86	39
Kanada .....	477	240	252	125	225	115	626	327	320	155	306	172
Venezuela .....	120	68	64	34	56	34	160	96	96	60	64	36
Vereinigte Staaten ..	3 943	1 997	1 206	449	2 737	1 548	4 368	2 025	1 780	605	2 588	1 420
Übriges Amerika .....	956	505	411	234	545	271	751	430	375	207	376	223
Asien .....	9 645	7 422	823	489	8 822	6 933	5 792	4 121	945	568	4 847	3 553
Indien .....	1 043	885	61	37	982	848	436	314	49	26	387	288
Indonesien .....	309	189	65	40	244	149	276	185	61	37	215	148
Iran .....	811	545	200	115	611	430	712	477	220	121	492	356
Israel .....	304	184	41	24	263	160	230	144	52	22	178	122
Japan .....	663	379	42	22	621	357	860	510	51	29	809	481
Korea, Republik .....	326	163	21	7	305	156	363	198	17	10	346	188
Syrien .....	274	201	10	6	264	195	222	167	16	7	206	160
Übriges Asien .....	5 915	4 876	383	238	5 532	4 638	2 693	2 126	479	316	2 214	1 810
Australien und												
Ozeanien .....	631	327	253	134	378	193	653	350	280	167	373	183
Australien .....	545	279	220	118	325	161	600	321	254	152	346	169
Neuseeland .....	69	38	20	8	49	30	43	25	17	11	26	14
Übriges Australien												
und Ozeanien .....	17	10	13	8	4	2	10	4	9	4	1	-
Unbekanntes Ausland ...	256	223	210	187	46	36	183	164	131	119	52	45
Insgesamt ....	117 192	66 461	22 314	11 122	94 878	55 339	93 708	55 169	11 793	5 712	81 915	49 457

1) Ohne die außereurop. OECD-Länder Australien, Japan, Kanada, Neuseeland und die Vereinigten Staaten. - 2) Einschl. Ostgebiete des Deutschen Reiches.

## 8 Wanderungen zwischen dem Bundesgebiet und dem Ausland im 1. Vierteljahr 1978 nach Herkunfts- und Zielländern

## 8.2 Erwerbspersonen

Herkunfts- bzw. Zielland	Zuzüge						Fortzüge					
	insgesamt		Deutsche		Ausländer		insgesamt		Deutsche		Ausländer	
	insges.	männl.	zus.	männl.	zus.	männl.	insges.	männl.	zus.	männl.	zus.	männl.
Europäisches Ausland ...	45 430	33 212	8 732	5 185	36 698	28 027	35 816	26 771	3 283	1 916	32 533	24 855
OECD-Länder <sup>1)</sup> .....	33 080	25 343	2 859	1 865	30 221	23 478	28 710	21 490	3 141	1 827	25 569	19 663
Belgien .....	510	332	233	151	277	181	457	307	254	172	203	135
Dänemark .....	258	186	60	54	198	132	220	140	97	72	123	68
Frankreich .....	1 985	1 299	427	304	1 558	995	1 503	966	433	240	1 070	726
Großbritannien und Nordirland ....	2 713	1 871	277	157	2 436	1 714	1 699	1 177	267	149	1 432	1 028
Irland .....	253	167	32	22	221	145	126	76	14	8	112	68
Italien .....	16 129	12 998	296	167	15 833	12 831	8 900	7 160	275	131	8 625	7 029
Luxemburg .....	128	88	70	50	58	38	121	88	64	45	57	43
Niederlande .....	1 217	846	361	264	856	582	1 056	737	412	254	644	483
EG-Länder .....	23 193	17 787	1 756	1 169	21 437	16 618	14 082	10 651	1 816	1 071	12 266	9 580
Finnland .....	155	80	14	13	141	67	99	51	9	8	90	43
Griechenland .....	1 258	1 033	56	25	1 202	1 008	3 249	2 188	71	36	3 178	2 152
Island .....	10	6	-	-	10	6	9	6	3	2	6	4
Norwegen .....	100	64	23	17	77	47	87	57	26	19	61	38
Österreich .....	2 342	1 598	351	205	1 991	1 393	1 670	1 147	346	181	1 324	966
Portugal .....	211	146	32	26	179	120	756	557	45	35	711	522
Schweden .....	260	165	48	39	212	126	217	143	65	46	152	97
Schweiz .....	886	557	291	185	595	372	909	529	476	257	433	272
Spanien .....	694	481	225	152	469	329	2 265	1 662	246	149	2 019	1 513
Türkei .....	3 971	3 426	63	34	3 908	3 392	5 367	4 499	38	23	5 329	4 476
Bulgarien .....	112	77	2	-	110	77	57	44	1	-	56	44
Jugoslawien .....	3 519	2 685	60	39	3 459	2 646	4 994	3 782	42	25	4 952	3 757
Polen <sup>2)</sup> .....	5 719	3 398	3 865	2 234	1 854	1 164	1 286	862	50	29	1 236	833
Rumänien .....	1 160	668	795	446	365	222	155	124	4	4	151	120
Sowjetunion .....	1 264	677	1 080	555	184	122	117	88	12	8	105	80
Tschechoslowakei .....	270	163	52	33	218	130	214	147	9	6	205	141
Ungarn .....	272	176	6	4	266	172	256	211	8	4	248	207
Übriges Europa .....	34	25	13	9	21	16	27	23	16	13	11	10
Außereuropäisches Ausland .....	10 205	8 244	2 290	1 553	7 915	6 691	7 273	5 437	2 434	1 556	4 839	3 881
Afrika .....	1 838	1 470	658	490	1 180	980	1 381	1 142	448	332	933	810
Ägypten .....	144	120	18	10	126	110	146	127	14	10	132	117
Marokko .....	165	147	20	16	145	131	177	165	7	5	170	160
Nigeria .....	118	103	56	45	62	58	142	118	68	56	74	62
Südafrika .....	378	268	282	209	96	59	139	103	92	70	47	33
Tunesien .....	130	104	14	8	116	96	176	152	6	1	170	151
Übriges Afrika .....	903	728	268	202	635	526	601	477	261	190	340	287
Amerika .....	2 895	1 882	1 095	636	1 800	1 246	2 815	1 767	1 319	722	1 496	1 045
Argentinien .....	141	99	45	29	96	70	91	60	40	28	51	32
Brasilien .....	254	172	124	98	130	74	227	159	142	104	85	55
Chile .....	115	64	47	29	68	35	49	37	26	19	23	18
Kanada .....	234	151	125	82	109	69	256	169	134	86	122	83
Venezuela .....	58	43	31	20	27	23	76	59	56	44	20	15
Vereinigte Staaten ..	1 676	1 073	534	234	1 142	839	1 752	1 013	725	299	1 027	714
Übriges Amerika .....	417	280	189	144	228	136	364	270	196	142	168	128
Asien .....	5 186	4 688	421	343	4 765	4 345	2 780	2 327	513	392	2 267	1 935
Indien .....	633	601	33	26	600	575	224	178	28	19	196	159
Indonesien .....	95	74	29	22	66	52	104	75	30	18	74	57
Iran .....	281	244	92	75	189	169	258	213	109	82	149	131
Israel .....	150	105	26	15	124	90	101	88	17	13	84	75
Japan .....	279	230	20	16	259	214	276	241	24	16	252	225
Korea, Republik .....	104	71	8	5	96	66	244	137	14	9	230	128
Syrien .....	152	145	3	3	149	142	124	113	6	3	118	110
Übriges Asien .....	3 492	3 218	210	181	3 282	3 037	1 449	1 282	285	232	1 164	1 050
Australien und Ozeanien .....	286	204	116	84	170	120	297	201	154	110	143	91
Australien .....	243	173	104	76	139	97	270	185	141	101	129	84
Neuseeland .....	36	27	8	5	28	22	20	12	6	5	14	7
Übriges Australien und Ozeanien .....	7	4	4	3	3	1	7	4	7	4	-	-
Unbekanntes Ausland ..	222	200	186	168	36	32	163	150	122	113	41	37
Insgesamt ...	55 857	41 656	11 208	6 906	44 649	34 750	43 252	32 358	5 839	3 585	37 413	28 773

1) Ohne die außereurop. OECD-Länder Australien, Japan, Kanada, Neuseeland und die Vereinigten Staaten. - 2) Einschl. Ostgebiete des Deutschen Reiches.

8 Wanderungen zwischen dem Bundesgebiet und dem Ausland im 1. Vierteljahr 1978 nach Herkunfts- und Zielländern  
8.3 Wanderungssaldo

Herkunfts- bzw. Zielland	Überschuß der Zu- (+) bzw. Fortzüge (-)											
	Personen insgesamt						Erwerbspersonen					
	insgesamt		Deutsche		Ausländer		insgesamt		Deutsche		Ausländer	
	insges.	männl.	zus.	männl.	zus.	männl.	insges.	männl.	zus.	männl.	zus.	männl.
Europäisches Ausland ...	+18 485	+ 7 421	+10 756	+ 5 373	+ 7 729	+ 2 048	+ 9 614	+ 6 441	+ 5 449	+ 3 269	+ 4 165	+ 3 172
OECD-Länder <sup>1)</sup> .....	+ 7 198	+ 3 066	- 586	- 78	+ 7 784	+ 3 144	+ 4 370	+ 3 853	- 282	+ 38	+ 4 652	+ 3 815
Belgien .....	+ 2	- 9	- 57	- 31	+ 59	+ 22	+ 53	+ 25	- 21	- 21	+ 74	+ 46
Dänemark .....	+ 30	+ 57	- 34	- 9	+ 64	+ 66	+ 38	+ 46	- 37	- 18	+ 75	+ 64
Frankreich .....	+ 236	+ 215	- 63	+ 42	+ 299	+ 173	+ 482	+ 333	- 6	+ 64	+ 488	+ 269
Großbritannien u. Nordirland .....	+ 1 040	+ 637	- 23	- 3	+ 1 063	+ 640	+ 1 014	+ 694	+ 10	+ 8	+ 1 004	+ 686
Irland .....	+ 110	+ 76	+ 11	+ 8	+ 99	+ 68	+ 127	+ 91	+ 18	+ 14	+ 109	+ 77
Italien .....	+ 7 637	+ 5 417	+ 18	+ 30	+ 7 619	+ 5 387	+ 7 229	+ 5 838	+ 21	+ 36	+ 7 208	+ 5 802
Luxemburg .....	- 19	- 18	- 22	- 10	- 3	- 8	+ 7	-	+ 6	+ 5	+ 1	- 5
Niederlande .....	+ 193	+ 83	- 74	- 1	+ 267	+ 84	+ 161	+ 109	- 51	+ 10	+ 212	+ 99
EG-Länder .....	+ 9 229	+ 6 458	- 244	+ 26	+ 9 473	+ 6 432	+ 9 111	+ 7 136	- 60	+ 98	+ 9 171	+ 7 038
Finnland .....	+ 61	+ 30	+ 10	+ 3	+ 51	+ 27	+ 56	+ 29	+ 5	+ 5	+ 51	+ 24
Griechenland .....	- 4 077	- 2 178	- 34	- 4	- 4 043	- 2 174	- 1 991	- 1 155	- 15	- 11	- 1 976	- 1 144
Island .....	- 2	- 2	- 3	- 2	- 1	-	- 1	-	- 3	- 2	+ 4	+ 2
Norwegen .....	- 23	- 15	- 21	- 4	- 2	- 11	+ 13	+ 7	- 3	- 2	+ 16	+ 9
Österreich .....	+ 265	+ 109	- 62	+ 14	+ 327	+ 123	+ 672	+ 451	+ 5	+ 24	+ 667	+ 427
Portugal .....	- 706	- 544	- 18	- 15	- 688	- 529	- 545	- 411	- 13	- 9	- 532	- 402
Schweden .....	+ 6	+ 10	- 29	+ 12	+ 35	+ 22	+ 43	+ 22	- 17	- 7	+ 60	+ 29
Schweiz .....	- 97	- 29	- 236	- 97	+ 139	+ 68	- 23	+ 28	- 185	- 72	+ 162	+ 100
Spanien .....	- 2 529	- 1 591	- 5	+ 17	- 2 524	- 1 608	- 1 571	- 1 181	- 21	+ 3	- 1 550	- 1 184
Türkei .....	+ 5 071	+ 818	+ 56	+ 24	+ 5 015	+ 794	- 1 396	- 1 073	+ 25	+ 11	- 1 421	- 1 084
Bulgarien .....	+ 58	+ 31	+ 6	+ 2	+ 52	+ 29	+ 55	+ 33	+ 1	-	+ 54	+ 33
Jugoslawien .....	- 1 309	- 1 588	+ 33	+ 32	- 1 342	- 1 620	- 1 475	- 1 097	+ 18	+ 14	- 1 493	- 1 111
Polen <sup>2)</sup> .....	+ 8 004	+ 3 884	+ 7 235	+ 3 505	+ 769	+ 379	+ 4 433	+ 2 536	+ 3 815	+ 2 205	+ 618	+ 331
Rumänien .....	+ 2 074	+ 957	+ 1 679	+ 807	+ 395	+ 150	+ 1 005	+ 544	+ 791	+ 442	+ 214	+ 102
Sowjetunion .....	+ 2 495	+ 1 143	+ 2 324	+ 1 068	+ 171	+ 75	+ 1 147	+ 589	+ 1 068	+ 547	+ 79	+ 42
Tschechoslowakei .....	- 19	- 6	+ 85	- 45	- 104	- 51	+ 56	+ 16	+ 43	+ 27	+ 13	- 11
Ungarn .....	- 6	- 65	-	- 1	- 6	- 66	+ 16	- 35	- 2	-	+ 18	- 35
Übriges Europa .....	- 10	- 1	- 20	- 9	+ 10	+ 8	+ 7	+ 2	- 3	- 4	+ 10	+ 6
Außereuropäisches Ausland .....	+ 4 926	+ 3 812	- 314	- 31	+ 5 240	+ 3 843	+ 2 932	+ 2 807	- 144	- 3	+ 3 076	+ 2 810
Afrika .....	+ 1 075	+ 414	+ 390	+ 227	+ 685	+ 187	+ 457	+ 328	+ 210	+ 158	+ 247	+ 170
Ägypten .....	- 40	- 40	-	- 4	- 40	- 36	- 2	- 7	+ 4	-	- 6	- 7
Marokko .....	+ 336	+ 75	+ 25	+ 18	+ 311	+ 57	- 12	- 18	+ 13	+ 11	- 25	- 29
Nigeria .....	- 100	- 62	- 30	- 19	- 70	- 43	- 24	- 15	- 12	- 11	- 12	- 4
Südafrika .....	+ 466	+ 248	+ 375	+ 219	+ 91	+ 29	+ 239	+ 165	+ 190	+ 139	+ 49	+ 26
Tunesien .....	+ 14	- 80	+ 3	+ 8	+ 11	- 88	- 46	- 48	+ 8	+ 7	- 54	- 55
Übriges Afrika .....	+ 399	+ 273	+ 17	+ 5	+ 382	+ 268	+ 302	+ 251	+ 7	+ 12	+ 295	+ 239
Amerika .....	+ 20	+ 120	- 555	- 146	+ 575	+ 266	+ 80	+ 115	- 224	- 86	+ 304	+ 201
Argentinien .....	+ 133	+ 71	+ 22	+ 12	+ 111	+ 59	+ 50	+ 39	+ 5	+ 1	+ 45	+ 38
Brasilien .....	+ 95	+ 22	- 8	- 15	+ 103	+ 37	+ 27	+ 13	- 18	- 6	+ 45	+ 19
Chile .....	+ 201	+ 95	+ 69	+ 42	+ 132	+ 53	+ 66	+ 27	+ 21	+ 10	+ 45	+ 17
Kanada .....	- 149	- 87	- 68	- 30	- 81	- 57	- 22	- 18	- 9	- 4	- 13	- 14
Venezuela .....	- 40	- 28	- 32	- 26	- 8	- 2	- 18	- 16	- 25	- 24	+ 7	+ 8
Vereinigte Staaten .....	- 425	- 28	- 574	- 156	+ 149	+ 128	- 76	+ 60	- 191	- 65	+ 115	+ 125
Übriges Amerika .....	+ 205	+ 75	+ 36	+ 27	+ 169	+ 48	+ 53	+ 10	- 7	+ 2	+ 60	+ 8
Asien .....	+ 3 853	+ 3 301	- 122	- 79	+ 3 975	+ 3 380	+ 2 406	+ 2 361	- 92	- 49	+ 2 498	+ 2 410
Indien .....	+ 607	+ 571	+ 12	+ 11	+ 595	+ 560	+ 409	+ 423	+ 5	+ 7	+ 404	+ 416
Indonesien .....	+ 33	+ 4	+ 4	+ 3	+ 29	+ 1	- 9	- 1	- 1	+ 4	- 8	- 5
Iran .....	+ 99	+ 68	- 20	- 6	+ 119	+ 74	+ 23	+ 31	- 17	- 7	+ 40	+ 38
Israel .....	+ 74	+ 40	+ 11	+ 2	+ 85	+ 38	+ 49	+ 17	+ 9	+ 2	+ 40	+ 15
Japan .....	- 197	- 131	- 9	- 7	- 188	- 124	+ 3	- 11	- 4	-	- 7	- 11
Korea, Republik .....	- 37	- 35	- 4	- 3	- 41	- 32	- 140	- 66	- 6	- 4	- 134	- 62
Syrien .....	+ 52	+ 34	- 6	- 1	+ 58	+ 35	+ 28	+ 32	- 3	-	+ 31	+ 32
Übriges Asien .....	+ 3 222	+ 2 750	- 96	- 78	+ 3 318	+ 2 828	+ 2 043	+ 1 936	- 75	- 51	+ 2 118	+ 1 987
Australien und Ozeanien .....	- 22	- 23	- 27	- 33	+ 5	+ 10	- 11	+ 3	- 38	- 26	+ 27	+ 29
Australien .....	- 55	- 42	- 34	- 34	- 21	- 8	- 27	- 12	- 37	- 25	+ 10	+ 13
Neuseeland .....	+ 26	+ 13	+ 3	+ 3	+ 23	+ 16	+ 16	+ 15	+ 2	-	+ 14	+ 15
Übriges Australien und Ozeanien .....	+ 7	+ 6	+ 4	+ 4	+ 3	+ 2	-	-	- 3	- 1	+ 3	+ 1
Unbekanntes Ausland ..	+ 73	+ 59	+ 79	+ 68	- 6	- 9	+ 59	+ 50	+ 64	+ 55	- 5	- 5
Insgesamt ...	+23 484	+11 292	+10 521	+ 5 410	+12 963	+ 5 882	+12 605	+ 9 298	+ 5 369	+ 3 321	+ 7 236	+ 5 977

1) Ohne die außereurop. OECD-Länder Australien, Japan, Kanada, Neuseeland und die Vereinigten Staaten. - 2) Einschl. Ostgebiete des Deutschen Reiches.