

BEVÖLKERUNG UND ERWERBSTÄTIGKEIT

FACHSERIE

1

Reihe 2.3

Wanderungen

4. Vierteljahr 1977

Statistisches Bundesamt
Bibliothek · Dokumentation · Archiv



HERAUSGEBER: STATISTISCHES BUNDESAMT WIESBADEN
VERLAG: W. KOHLHAMMER GMBH STUTTGART UND MAINZ
Bestellnummer: 2010230 – 77324

Statist. Bundesamt - Bibliothek



10-13921

Erschienen im Juli 1978

Nachdruck - auch auszugsweise - nur mit Quellenangabe gestattet

Preis: DM 2,20

Inhalt

	Seite
Einführung	4
Schaubilder	
Entwicklung der Gesamtwanderungen 1969 bis 1977	5
Wanderungen über die Grenzen des Bundesgebietes 1975 bis 1977	5
Saldo aus den Wanderungen über die Grenzen des Bundesgebietes 1969 bis 1977	6
Wanderungen von ausländischen Erwerbspersonen und Nichterwerbspersonen zwischen dem Bundesgebiet und dem Ausland 1974 bis 1977	6
T a b e l l e n t e i l	
1 Gesamtwanderungen 1971 bis 1977	7
2 Monatssalden aus den Wanderungen über die Grenzen des Bundesgebietes 1971 bis 1977	7
3 Wanderungen über die Grenzen des Bundesgebietes für deutsche und ausländische Erwerbspersonen und Nichterwerbspersonen im 4. Vierteljahr 1977	8
4 Wanderungen im 4. Vierteljahr 1977 nach Ländern des Bundesgebietes	9
5 Wanderungen der Deutschen und Ausländer im 4. Vierteljahr 1977 nach Ländern des Bundesgebietes	9
6 Wanderungen zwischen den Ländern des Bundesgebietes im 4. Vierteljahr 1977	
6.1 Personen insgesamt	10
6.2 Erwerbspersonen	11
7 Wanderungen über die Grenzen des Bundesgebietes im 4. Vierteljahr 1977 nach Herkunft und Ziel sowie nach Ländern des Bundesgebietes	
7.1 Personen insgesamt	12
7.2 Erwerbspersonen	13
8 Wanderungen zwischen dem Bundesgebiet und dem Ausland im 4. Vierteljahr 1977 nach Herkunfts- und Zielländern	
8.1 Personen insgesamt/Deutsche/Ausländer	14
8.2 Erwerbspersonen/Deutsche/Ausländer	15
8.3 Wanderungssaldo/Deutsche/Ausländer	16

Die Angaben beziehen sich auf das Bundesgebiet; sie schließen Berlin (West) ein.

Zeichenerklärung

i = insgesamt	x = Nachweis ist nicht sinnvoll bzw.
m = männlich	Fragestellung trifft nicht zu
w = weiblich	- = nichts vorhanden
	... = Angaben fallen später an

Ergebnisse der Länder in tieferer regionaler Gliederung werden in den "Statistischen Berichten" der Statistischen Landesämter unter der Kennziffer A III 1 veröffentlicht.

Einführung

Rechtsgrundlage der Wanderungsstatistik ist das Gesetz über die Statistik der Bevölkerungsbewegung und der Fortschreibung des Bevölkerungsstandes vom 4.7.1957 (BGBl. I S. 694) - ergänzt durch Änderungsgesetz vom 6.1.1971. Erhebungsgrundlage der Wanderungsstatistik sind die An- und Abmeldescheine, die nach den landesgesetzlichen Vorschriften bei einem Wohnungswechsel in den Einwohnermeldeämtern anfallen.

Die Wanderungsstatistik umfaßt die Bundesauswanderung und die Bundesinnenwanderung. Einmal erstreckt sie sich auf die Wanderungen über die Grenzen des Bundesgebietes bzw. auf die Wanderungen mit dem Ausland und zum anderen auf die Wanderungen von einer Gemeinde in eine andere Gemeinde innerhalb des Bundesgebietes. Unberücksichtigt bleiben die Umzüge innerhalb der Gemeinden (Ortsumzüge).

Zur Erfassung der Zuzüge und Fortzüge über die Grenzen des Bundesgebietes werden die An- bzw. Abmeldescheine benutzt. Im Gegensatz hierzu werden zur Erfassung der Wanderungen innerhalb des Bundesgebietes im allgemeinen nur die Anmeldescheine herangezogen, weil die Abmeldung gelegentlich versäumt wird. Aufbereitet und zu ersten Ergebnissen zusammengestellt werden die Wanderungen von den Statistischen Landesämtern. Um die Wanderungen von Bundesland zu Bundesland möglichst vollständig erfassen zu können, tauschen die Statistischen Landesämter untereinander für jeden dieser Wanderungsfälle die Daten aus. Bei solchen umfangreichen Materialergänzungen (Magnetbandaustausch) ist es jedoch nicht vermeidbar, daß die Anzahl der Zuzüge im Vergleich zu der der Fortzüge geringfügige Abweichungen (Aufbereitungsdifferenz) aufweisen kann, die in der Tabelle 4 ausgewiesen werden.

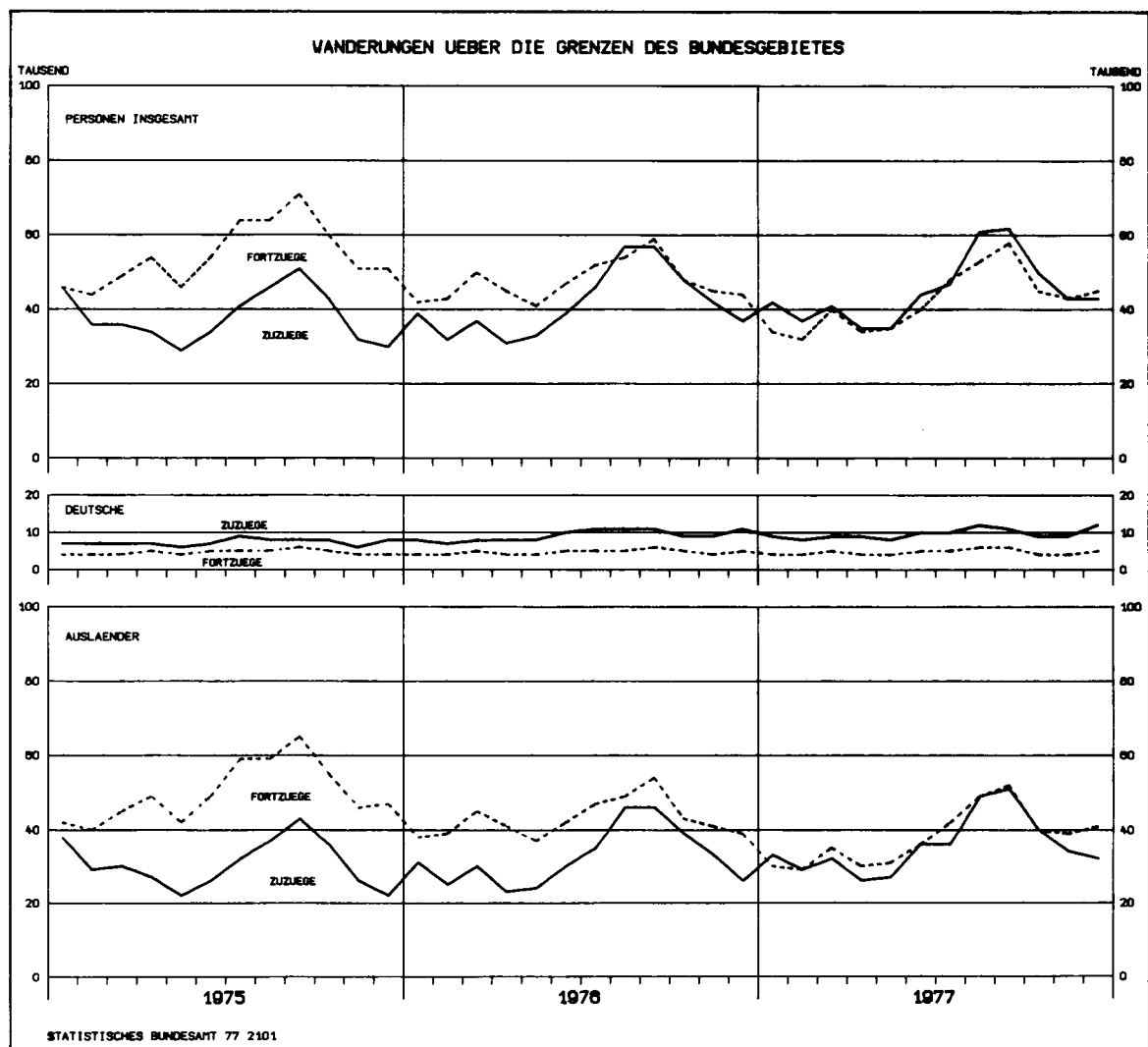
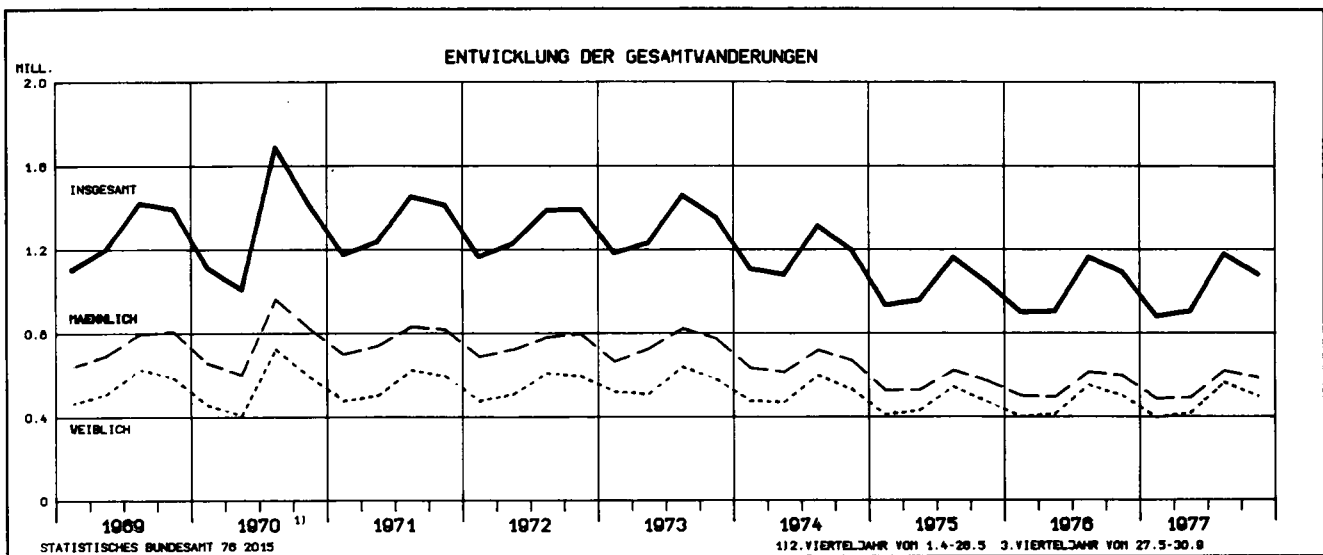
Nach den bisherigen Erfahrungen geben die Zahlen über die Fortzüge von Deutschen nach dem außereuropäischen Ausland keinen direk-

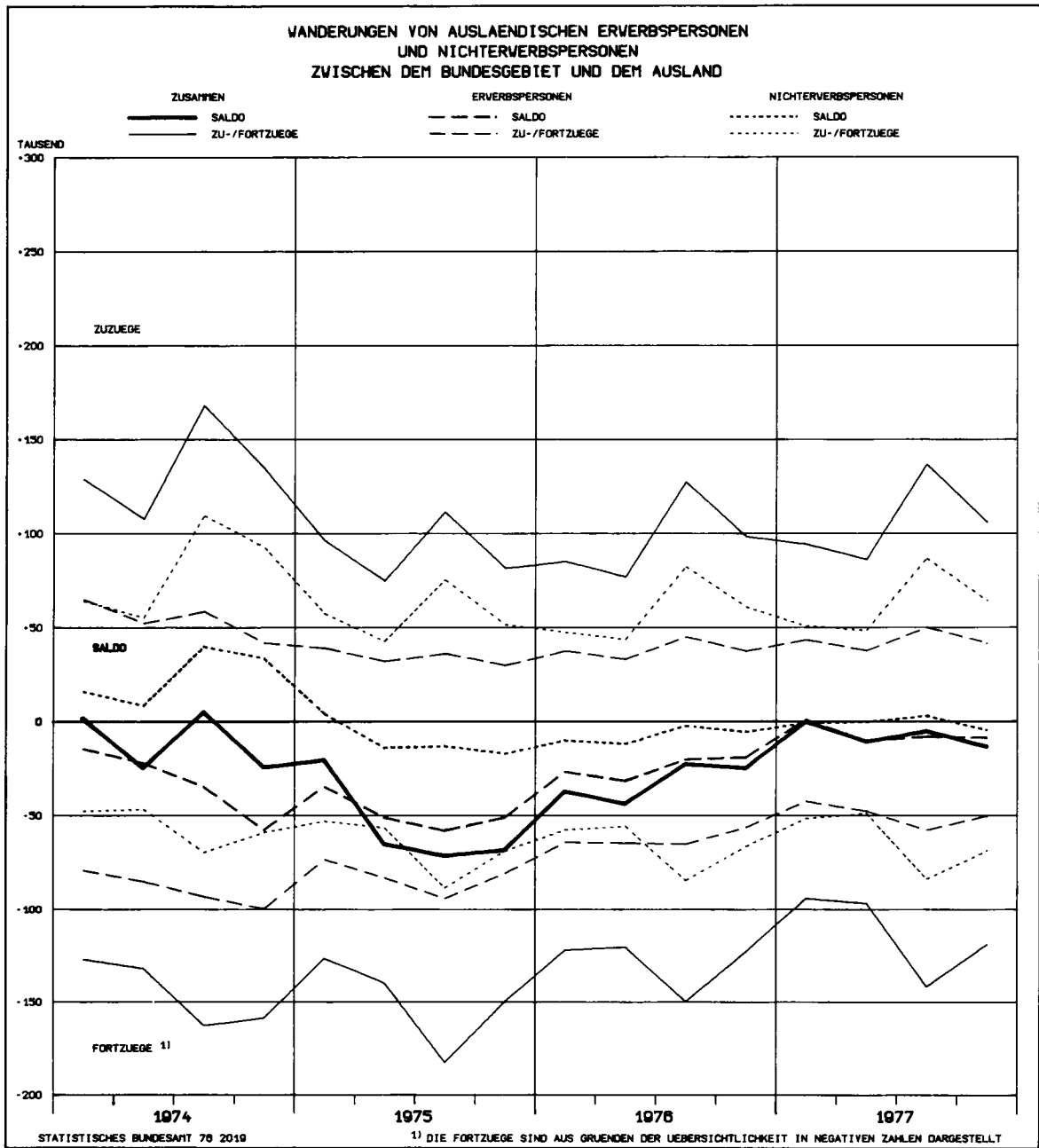
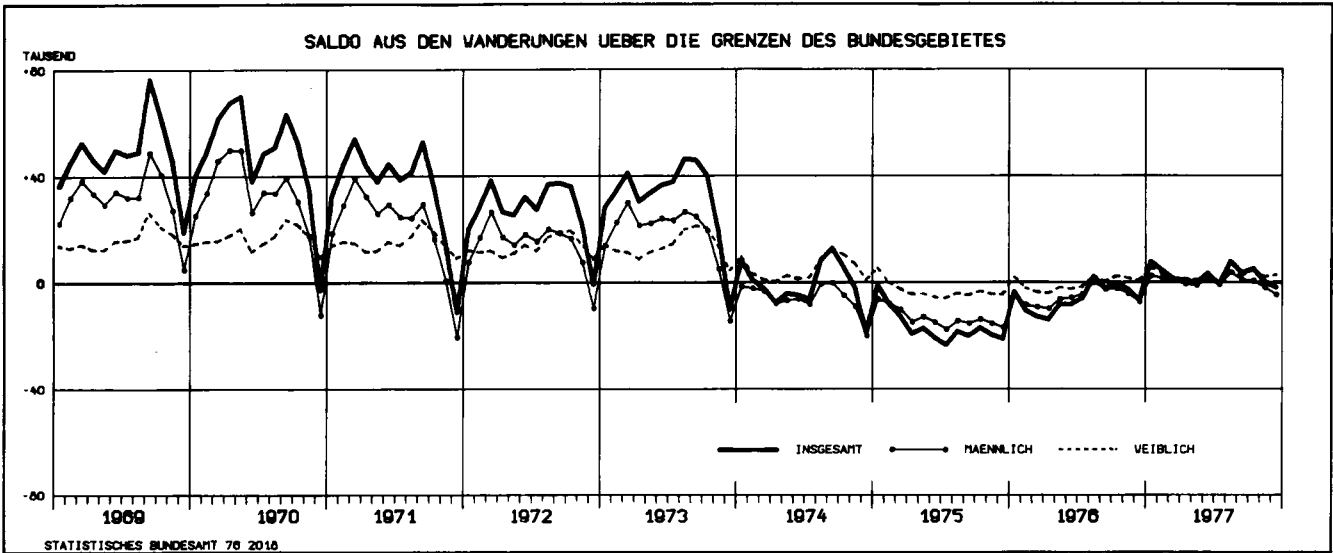
ten Aufschluß über den Umfang der "Auswanderung nach Übersee", weil die Fortzüge auch viele Personen umfassen, die beispielsweise als Entwicklungshelfer, Mitglieder des diplomatischen und konsularischen Dienstes, als Techniker, Kaufleute, Ärzte, Missionare und Studenten alleine oder mit ihren Angehörigen ins Ausland gehen, jedoch später wieder in die Bundesrepublik Deutschland zurückkehren.

In den Wanderungen zwischen dem Bundesgebiet und dem europäischen Ausland spiegelt sich vorwiegend das Ausmaß der Fluktuation wider, das durch die Zu- und Fortzüge der ausländischen Arbeitnehmer gekennzeichnet ist. Hier handelt es sich daher nur zu einem kleinen Teil um Einwanderung und Auswanderung im eigentlichen Sinne.

Bei der Bezeichnung Ausländer handelt es sich in diesem Bericht stets um Ausländer und Staatenlose. Bei den Nachweisen für Erwerbspersonen und Nichterwerbspersonen handelt es sich in der Wanderungsstatistik nicht um die Definitionen im Sinne des erwerbsstatistischen Konzepts, wie es z.B. beim Mikrozensus oder der Volkszählung verwandt wird. Als Erwerbsperson wird in der Wanderstatistik derjenige bezeichnet, der bei einem Wohnungswechsel im An- und Abmeldeschein eine Berufsbezeichnung angibt. Diese recht grobe Abgrenzung hat jedoch bei einer Nachprüfung anhand von Einzelfällen in verschiedenen Ausländerbehörden des Bundesgebietes zu Ergebnissen geführt, die in der Praxis eine brauchbare Übereinstimmung mit den Begriffen der Erwerbstätigkeitsstatistik ergeben.

Nähere Erläuterungen und langjährige Zahlenvergleiche sowie Ergebnisse der Wanderungsstatistik nach Stadt- und Landkreisen enthalten die Jahressbände der Wanderungen in dieser Veröffentlichungsreihe. Weitere Kreisergebnisse veröffentlichen die Statistischen Landesämter.





1 Gesamtwanderungen

Jahr	Wanderungen								
	über die Grenzen des Bundesgebietes ¹⁾						nach einer anderen Gemeinde im Bundesgebiet		
	Zuzüge		Fortzüge		Überschuß der Zu- (+) bzw. Fortzüge (-)		insgesamt	aus einem anderen Land	innerhalb der Länder ³⁾
	insgesamt	darunter aus dem ²⁾ Ausland ²⁾	insgesamt	darunter nach dem Ausland ²⁾	insgesamt	gegenüber dem ²⁾ Ausland ²⁾			
Grundzahlen									
1971	987 685	936 349	557 018	554 280	+ 430 667	+ 382 069	3 733 878	1 125 011	2 608 867
1972	903 076	852 549	572 301	568 610	+ 330 775	+ 283 939	3 697 112	1 074 873	2 622 239
1973	967 907	932 583	583 874	580 019	+ 384 033	+ 352 564	3 675 214	1 031 400	2 643 814
1974	629 786	601 013	639 136	635 613	- 9 350	- 34 600	3 432 142	929 744	2 502 398
1975	456 112	429 064	655 290	652 966	- 199 178	- 223 902	2 983 631	816 324	2 167 307
1976	498 667	476 286	570 888	569 133	- 72 221	- 92 847	2 989 401	795 564	2 193 837
1977	539 898	522 611	507 246	505 696	+ 32 652	+ 16 915	2 995 808	817 411	2 178 397
1976 1. Vj	107 650	102 255	134 404	134 049	- 26 754	- 31 794	657 054	179 158	477 896
2. Vj	102 912	98 554	133 196	132 802	- 30 284	- 34 248	667 529	183 307	484 222
3. Vj	160 172	154 245	166 127	165 565	- 5 955	- 11 320	836 506	220 523	615 983
4. Vj	127 933	121 232	137 161	136 717	- 9 228	- 15 485	828 312	212 576	615 736
1977 1. Vj	120 507	116 487	106 611	106 332	+ 13 896	+ 10 155	653 270	179 455	473 815
2. Vj	113 755	110 147	109 564	109 153	+ 4 191	+ 994	680 354	188 079	492 275
3. Vj	169 471	164 761	158 633	158 147	+ 10 838	+ 6 614	849 760	228 364	621 396
4. Vj	136 165	131 216	132 438	132 064	+ 3 727	- 848	812 424	221 513	590 911
je 1 000 Einwohner und 1 Jahr									
1971	16,1	15,3	9,1	9,0	+ 7,0	+ 6,2	60,9	18,3	42,6
1972	14,6	13,8	9,3	9,2	+ 5,4	+ 4,6	60,0	17,4	42,5
1973	15,6	15,0	9,4	9,4	+ 6,2	+ 5,7	59,3	16,6	42,7
1974	10,1	9,7	10,3	10,2	- 0,2	- 0,6	55,3	15,0	40,3
1975	7,4	7,0	10,6	10,6	- 3,2	- 3,6	48,3	13,2	35,1
1976	8,1	7,7	9,3	9,2	- 1,2	- 1,5	48,6	12,9	35,7
1977	8,8	8,5	8,3	8,2	+ 0,5	+ 0,3	48,8	13,3	35,5
1976 1. Vj	7,0	6,6	8,7	8,7	- 1,7	- 2,1	42,8	11,7	31,1
2. Vj	6,7	6,4	8,7	8,7	- 2,0	- 2,2	43,5	11,9	31,6
3. Vj	10,3	10,0	10,7	10,7	- 0,4	- 0,7	54,0	14,2	39,8
4. Vj	8,3	7,8	8,9	8,8	- 0,6	- 1,0	53,5	13,7	39,7
1977 1. Vj	8,0	7,7	7,0	7,0	+ 0,9	+ 0,7	43,1	11,9	31,3
2. Vj	7,4	7,2	7,2	7,1	+ 0,3	+ 0,1	44,4	12,3	32,2
3. Vj	11,0	10,6	10,3	10,2	+ 0,7	+ 0,4	54,9	14,8	40,2
4. Vj	8,8	8,5	8,6	8,5	+ 0,2	- 0,1	52,5	14,3	38,2

1) Siehe Aufgliederung in Tabelle 7. - 2) Ab 1975 einschl. Ostgebiete des Deutschen Reiches. - 3) Ohne Ortsumzüge.

2 Monatssalden aus den Wanderungen über die Grenzen des Bundesgebietes

1 000

Jahr	Januar	Februar	März	April	Mai	Juni	Juli	August	September	Oktober	November	Dezember
1971	i + 32,7	+ 44,4	+ 54,2	+ 44,1	+ 37,9	+ 44,8	+ 38,7	+ 41,6	+ 52,9	+ 35,5	+ 14,7	- 11,2
m + 18,6	+ 29,0	+ 39,2	+ 32,3	+ 25,9	+ 29,3	+ 24,6	+ 24,2	+ 29,4	+ 16,3	+ 0,8	- 20,6	
w + 14,1	+ 15,4	+ 15,0	+ 11,9	+ 12,0	+ 15,4	+ 14,1	+ 17,4	+ 23,4	+ 19,2	+ 13,9	+ 9,4	
1972	i + 19,9	+ 28,5	+ 38,5	+ 26,6	+ 25,5	+ 32,2	+ 27,4	+ 37,1	+ 37,5	+ 36,1	+ 21,8	- 0,7
m + 7,7	+ 16,9	+ 26,4	+ 17,1	+ 14,2	+ 18,1	+ 15,4	+ 20,0	+ 18,5	+ 16,5	+ 7,6	- 9,7	
w + 12,2	+ 11,6	+ 12,1	+ 9,5	+ 11,3	+ 14,2	+ 12,0	+ 17,1	+ 19,0	+ 19,6	+ 14,2	+ 9,0	
1973	i + 28,2	+ 34,4	+ 41,3	+ 30,4	+ 33,8	+ 36,7	+ 37,9	+ 46,7	+ 46,0	+ 40,0	+ 18,8	- 10,3
m + 14,0	+ 22,5	+ 29,9	+ 21,4	+ 22,2	+ 24,0	+ 23,3	+ 26,6	+ 24,7	+ 19,4	+ 5,0	- 14,6	
w + 14,3	+ 11,9	+ 11,4	+ 9,1	+ 11,6	+ 12,8	+ 14,7	+ 20,0	+ 21,3	+ 20,6	+ 13,8	+ 4,4	
1974	i + 8,3	+ 1,0	- 2,2	- 7,6	- 4,1	- 4,7	- 6,3	+ 8,5	+ 12,9	+ 5,7	- 2,0	- 19,0
m - 1,6	- 2,3	- 3,3	- 7,9	- 6,8	- 6,2	- 8,3	- 0,6	+ 0,2	+ 0,0	- 9,1	- 20,1	
w + 9,9	+ 3,4	+ 1,1	+ 0,3	+ 2,7	+ 1,6	+ 1,9	+ 9,1	+ 12,7	+ 5,7	+ 7,2	+ 1,1	
1975	i - 0,8	- 8,1	- 12,8	- 19,3	- 17,2	- 20,7	- 23,5	- 18,4	- 20,1	- 17,1	- 19,7	- 21,3
m - 6,2	- 8,0	- 10,3	- 14,9	- 13,0	- 15,1	- 17,7	- 14,5	- 15,4	- 13,9	- 15,5	- 16,9	
w + 5,4	- 0,1	- 2,5	- 4,4	- 4,2	- 5,6	- 5,8	- 3,9	- 4,7	- 3,2	- 4,3	- 4,5	
1976	i - 3,4	- 10,6	- 12,8	- 13,9	- 8,2	- 8,2	- 5,9	+ 2,3	- 2,3	- 0,1	- 2,6	- 6,5
m - 5,6	- 8,5	- 9,3	- 9,9	- 6,3	- 5,8	- 4,4	- 0,1	- 2,7	- 2,4	- 4,3	- 7,4	
w + 2,2	- 2,0	- 3,5	- 4,0	- 1,8	- 2,4	- 1,5	+ 2,4	+ 0,4	+ 2,4	+ 1,7	+ 0,8	
1977	i + 8,0	+ 4,6	+ 1,4	+ 0,9	- 0,2	+ 3,5	- 0,7	+ 8,0	+ 3,6	+ 5,2	+ 0,3	- 1,8
m + 2,4	+ 1,4	+ 0,5	- 0,7	- 1,2	+ 1,6	- 0,9	+ 3,7	+ 0,9	+ 0,6	- 2,0	- 4,7	
w + 5,6	+ 3,2	+ 0,9	+ 1,6	+ 1,1	+ 1,9	+ 0,1	+ 4,3	+ 2,7	+ 4,7	+ 2,2	+ 2,9	

**3 Wanderungen über die Grenzen des Bundesgebietes für deutsche und ausländische
Erwerbspersonen und Nichterwerbspersonen im 4. Vierteljahr 1977**

Berichtszeitraum	Zuzüge			Fortzüge			Wanderungssaldo		
	insgesamt	männlich	weiblich	insgesamt	männlich	weiblich	insgesamt	männlich	weiblich
Personen insgesamt									
1977 Oktober	49 827	26 922	22 905	44 594	26 350	18 244	+ 5 233	+ 572	+ 4 661
November	42 885	23 400	19 485	42 626	25 375	17 251	+ 259	- 1 975	+ 2 234
Dezember	43 453	23 238	20 215	45 218	27 912	17 306	- 1 765	- 4 674	+ 2 909
4. Vj	136 165	73 560	62 605	132 438	79 637	52 801	+ 3 727	- 6 077	+ 9 804
1976 4. Vj	127 933	68 301	59 632	137 161	82 409	54 752	- 9 228	- 14 108	+ 4 880
Deutsche									
1977 Oktober	9 389	4 555	4 834	4 428	2 099	2 329	+ 4 961	+ 2 456	+ 2 505
November	8 688	4 142	4 546	4 081	1 909	2 172	+ 4 607	+ 2 233	+ 2 374
Dezember	11 925	5 723	6 202	4 570	2 251	2 319	+ 7 355	+ 3 472	+ 3 883
4. Vj	30 002	14 420	15 582	13 079	6 259	6 820	+ 16 923	+ 8 161	+ 8 762
1976 4. Vj	29 354	14 315	15 039	14 136	6 806	7 330	+ 15 218	+ 7 509	+ 7 709
Ausländer									
1977 Oktober	40 438	22 367	18 071	40 166	24 251	15 915	+ 272	- 1 884	+ 2 156
November	34 197	19 258	14 939	38 545	23 466	15 079	- 4 348	- 4 208	- 140
Dezember	31 528	17 515	14 013	40 648	25 661	14 987	- 9 120	- 8 146	- 974
4. Vj	106 163	59 140	47 023	119 359	73 378	45 981	- 13 196	- 14 238	+ 1 042
1976 4. Vj	98 579	53 986	44 593	123 025	75 603	47 422	- 24 446	- 21 617	- 2 829
Erwerbspersonen insgesamt									
1977 Oktober	20 418	14 720	5 698	18 277	13 260	5 017	+ 2 141	+ 1 460	+ 681
November	17 852	13 075	4 777	17 274	12 739	4 535	+ 578	+ 336	+ 242
Dezember	17 906	12 754	5 152	21 338	16 434	4 904	- 3 432	- 3 680	+ 248
4. Vj	56 176	40 549	15 627	56 889	42 433	14 456	- 713	- 1 884	+ 1 171
1976 4. Vj	51 204	37 057	14 147	62 907	47 064	15 843	- 11 703	- 10 007	- 1 696
Deutsche Erwerbspersonen									
1977 Oktober	4 467	2 718	1 749	2 134	1 268	866	+ 2 333	+ 1 450	+ 883
November	4 137	2 524	1 613	2 009	1 185	824	+ 2 128	+ 1 339	+ 789
Dezember	5 669	3 463	2 206	2 280	1 387	893	+ 3 389	+ 2 076	+ 1 313
4. Vj	14 273	8 705	5 568	6 423	3 840	2 583	+ 7 850	+ 4 865	+ 2 985
1976 4. Vj	13 510	8 534	4 976	6 439	3 923	2 516	+ 7 071	+ 4 611	+ 2 460
Ausländische Erwerbspersonen									
1977 Oktober	15 951	12 002	3 949	16 143	11 992	4 151	- 192	+ 10	- 202
November	13 715	10 551	3 164	15 265	11 554	3 711	- 1 550	- 1 003	- 547
Dezember	12 237	9 291	2 946	19 058	15 047	4 011	- 6 821	- 5 756	- 1 065
4. Vj	41 903	31 844	10 059	50 466	38 593	11 873	- 8 563	- 6 749	- 1 814
1976 4. Vj	37 694	28 523	9 171	56 468	43 141	13 327	- 18 774	- 14 618	- 4 156
Nichterwerbspersonen insgesamt									
1977 Oktober	29 409	12 202	17 207	26 317	13 090	13 227	+ 3 092	- 888	+ 3 980
November	25 033	10 325	14 708	25 352	12 636	12 716	- 319	- 2 311	+ 1 992
Dezember	25 547	10 484	15 063	23 880	11 478	12 402	+ 1 667	- 994	+ 2 661
4. Vj	79 989	33 011	46 978	75 549	37 204	38 345	+ 4 440	- 4 193	+ 8 633
1976 4. Vj	76 729	31 244	45 485	74 254	35 345	38 909	+ 2 475	- 4 101	+ 6 576
Deutsche Nichterwerbspersonen									
1977 Oktober	4 922	1 837	3 085	2 294	831	1 463	+ 2 628	+ 1 006	+ 1 622
November	4 551	1 618	2 933	2 072	724	1 348	+ 2 479	+ 894	+ 1 585
Dezember	6 256	2 260	3 996	2 290	864	1 426	+ 3 966	+ 1 396	+ 2 570
4. Vj	15 729	5 715	10 014	6 656	2 419	4 237	+ 9 073	+ 3 296	+ 5 777
1976 4. Vj	15 844	5 781	10 063	7 697	2 883	4 814	+ 8 147	+ 2 898	+ 5 249
Ausländische Nichterwerbspersonen									
1977 Oktober	24 487	10 365	14 122	24 023	12 259	11 764	+ 464	- 1 894	+ 2 358
November	20 482	8 707	11 775	23 280	11 912	11 368	- 2 798	- 3 205	+ 407
Dezember	19 291	8 224	11 067	21 590	10 614	10 976	- 2 299	- 2 390	+ 91
4. Vj	64 260	27 296	36 964	68 893	34 785	34 108	- 4 633	- 7 489	+ 2 856
1976 4. Vj	60 885	25 463	35 422	66 557	32 462	34 095	- 5 672	- 6 999	+ 1 327

4 Wanderungen im 4. Vierteljahr 1977 nach Ländern des Bundesgebietes

Land		Wanderungen											
		nach einer anderen Gemeinde innerhalb der Länder	über die Grenzen der Länder									Überschuß der Zu- (+) bzw. Fortzüge (-)	
			Zuzüge			Fortzüge							
			ins- gesamt	über die Grenzen 1)	aus einem anderen Land	ins- gesamt	über die Grenzen 1)	nach einem anderen Land	ins- gesamt	aus den Wanderungen			
										über die Grenzen 1)	zwischen den Ländern		
				des Bundesgebietes		des Bundesgebietes		des Bundesgebietes					
Schleswig- Holstein	i	31 626	18 435	2 650	15 785	17 627	3 244	14 383	+ 808	- 594	+ 1 402		
	m	16 572	10 040	1 344	8 696	9 986	1 861	8 125	+ 54	- 517	+ 571		
	w	15 054	8 395	1 306	7 089	7 641	1 383	6 258	+ 754	- 77	+ 831		
Hamburg	i	-	18 630	5 419	13 211	17 478	3 727	13 751	+ 1 152	+ 1 692	- 540		
	m	-	10 823	3 211	7 612	9 788	2 364	7 424	+ 1 035	+ 847	+ 188		
	w	-	7 807	2 208	5 599	7 690	1 363	6 327	+ 117	+ 845	- 728		
Niedersachsen ...	i	67 475	39 265	8 655	30 610	38 910	8 428	30 482	+ 355	+ 227	+ 128		
	m	35 270	21 598	4 593	17 005	21 583	4 827	16 756	+ 15	+ 234	+ 249		
	w	32 205	17 667	4 062	13 605	17 327	3 601	13 726	+ 340	+ 461	- 121		
Bremen	i	167	7 952	1 615	6 337	9 324	2 174	7 150	- 1 372	- 559	- 813		
	m	108 a)	4 490	871	3 619	5 323	1 329	3 994	- 833	- 458	- 375		
	w	59	3 462	744	2 718	4 001	845	3 156	- 539	- 101	- 438		
Nordrhein- Westfalen	i	152 175	76 698	40 113	36 585	78 557	36 173	42 384	- 1 859	+ 3 940	- 5 799		
	m	80 089	41 360	20 931	20 429	45 574	21 743	23 831	- 4 214	- 812	- 3 402		
	w	72 086	35 338	19 182	16 156	32 983	14 430	18 553	+ 2 355	+ 4 752	- 2 397		
Hessen	i	53 735	41 396	14 322	27 074	37 723	14 525	23 198	+ 3 673	- 203	+ 3 876		
	m	28 539	22 679	7 776	14 903	21 719	8 811	12 908	+ 960	- 1 035	+ 1 995		
	w	25 196	18 717	6 546	12 171	16 004	5 714	10 290	+ 2 713	+ 832	+ 1 881		
Rheinland- Pfalz	i	33 741	23 263	5 211	18 052	25 271	4 865	20 406	- 2 008	+ 346	- 2 354		
	m	17 191	12 739	2 777	9 962	14 362	2 895	11 467	- 1 623	- 118	- 1 505		
	w	16 550	10 524	2 434	8 090	10 909	1 970	8 939	- 385	+ 464	- 849		
Baden- Württemberg	i	111 672	58 029	26 767	31 262	58 493	28 968	29 525	- 464	- 2 201	+ 1 737		
	m	58 062	31 790	14 516	17 274	34 260	17 560	16 700	- 2 470	- 3 044	+ 574		
	w	53 610	26 239	12 251	13 988	24 233	11 408	12 825	+ 2 006	+ 843	+ 1 163		
Bayern	i	132 533	50 677	19 888	30 789	44 821	21 020	23 801	+ 5 856	- 1 132	+ 6 988		
	m	67 581	28 404	10 883	17 521	26 059	12 897	13 162	+ 2 345	- 2 014	+ 4 359		
	w	64 952	22 273	9 005	13 268	18 762	8 123	10 639	+ 3 511	+ 882	+ 2 629		
Saarland	i	7 787	4 844	1 422	3 422	6 893	1 118	5 775	- 2 049	+ 304	- 2 353		
	m	3 960	2 905	864	2 041	4 058	635	3 423	- 1 153	+ 229	- 1 382		
	w	3 827	1 939	558	1 381	2 835	483	2 352	- 896	+ 75	- 971		
Berlin (West) ...	i	-	18 489	10 103	8 386	18 839	8 196	10 643	- 350	+ 1 907	- 2 257		
	m	-	10 710	5 794	4 916	10 894	4 715	6 179	- 184	+ 1 079	- 1 263		
	w	-	7 779	4 309	3 470	7 945	3 481	4 464	- 166	+ 828	- 994		
Bundesgebiet ...	i	590 911	357 678	136 165	221 513	353 936	132 438	221 498	+ 3 742	+ 3 727	+ 15		
	m	307 372	197 538	73 560	123 978	203 606	79 637	123 969	- 6 068	- 6 077	+ 9		
	w	283 539	160 140	62 605	97 535	150 330	52 801	97 529	+ 9 810	+ 9 804	+ 6		

1) Siehe Aufgliederung in Tabelle 7.

a) Umzüge zwischen Bremen und Bremerhaven. - b) Aufbereitungsdifferenz; siehe Einführung S. 4.

5 Wanderungen der Deutschen und Ausländer im 4. Vierteljahr 1977
nach Ländern des Bundesgebietes

Land	Zuzüge			Fortzüge			Wanderungssaldo		
	insgesamt	männlich	weiblich	insgesamt	männlich	weiblich	insgesamt	männlich	weiblich
Deutsche									
Schleswig-Holstein	15 740	8 560	7 180	14 069	7 887	6 182	+ 1 671	+ 673	+ 998
Hamburg	13 164	7 493	5 671	13 128	6 935	6 193	+ 36	+ 558	- 522
Niedersachsen	31 425	16 990	14 435	29 221	15 675	13 546	+ 2 204	+ 1 315	+ 889
Bremen	6 163	3 464	2 699	6 994	3 889	3 105	- 831	- 425	- 406
Nordrhein-Westfalen ...	43 110	22 579	20 531	41 864	22 785	19 079	+ 1 246	- 206	+ 1 452
Hessen	26 654	14 064	12 590	22 154	11 855	10 299	+ 4 500	+ 2 209	+ 2 291
Rheinland-Pfalz	17 664	9 421	8 243	19 478	10 590	8 888	- 1 814	- 1 169	- 645
Baden-Württemberg	32 892	17 404	15 488	28 165	15 139	13 026	+ 4 727	+ 2 265	+ 2 462
Bayern	31 216	16 822	14 394	23 059	12 211	10 848	+ 8 157	+ 4 611	+ 3 546
Saarland	3 428	1 965	1 463	5 347	3 022	2 325	- 1 919	- 1 057	- 862
Berlin (West)	9 045	5 018	4 027	10 084	5 622	4 462	- 1 039	- 604	- 435
Bundesgebiet ...	230 501	123 780	106 721	213 563	115 610	97 953	+ 16 938	+ 8 170	+ 8 768
Ausländer									
Schleswig-Holstein	2 695	1 480	1 215	3 558	2 099	1 459	- 863	- 619	- 244
Hamburg	5 466	3 330	2 136	4 350	2 853	1 497	+ 1 116	+ 477	+ 639
Niedersachsen	7 840	4 608	3 232	9 689	5 908	3 781	- 1 849	- 1 300	- 549
Bremen	1 789	1 026	763	2 330	1 434	896	- 541	- 408	- 133
Nordrhein-Westfalen ...	33 588	18 781	14 807	36 693	22 789	13 904	- 3 105	- 4 008	- 903
Hessen	14 742	8 615	6 127	15 569	9 864	5 705	- 827	- 1 249	- 422
Rheinland-Pfalz	5 599	3 318	2 281	5 793	3 772	2 021	- 194	- 454	- 260
Baden-Württemberg	25 137	14 386	10 751	30 328	19 121	11 207	- 5 191	- 4 735	- 456
Bayern	19 461	11 582	7 879	21 762	13 848	7 914	- 2 301	- 2 266	- 35
Saarland	1 416	940	476	1 546	1 036	510	- 130	- 96	- 34
Berlin (West)	9 444	5 692	3 752	8 755	5 272	3 483	+ 689	+ 420	+ 269
Bundesgebiet ...	127 177	73 758	53 419	140 373	87 996	52 377	- 13 196	- 14 238	+ 1 042

6 Wanderungen zwischen den Ländern des Bundesgebietes im 4. Vierteljahr 1977

6.1 Personen insgesamt

Zielland Herkunftsland	Bundes- gebiet	Schles- wig- Hol- stein	Hamburg	Nieder- sachsen	Bremen	Nord- rhein- West- falen	Hessen	Rhein- land- Pfalz	Baden- Würt- tem- berg	Bayern	Saar- land	Berlin (West)	
Zuzüge aus nebenstehenden Ländern													
Schleswig-Holstein	i m	14 390 8 128	x x	5 189 2 889	2 940 1 724	367 230	2 087 1 195	778 409	396 228	953 513	1 084 608	52 26	544 306
Hamburg	i m	13 751 7 424	6 546 3 420	x x	3 691 1 999	205 128	1 034 607	506 270	158 88	602 311	682 394	27 16	300 191
Niedersachsen	i m	30 482 16 756	2 834 1 590	3 363 1 938	x x	3 809 2 079	9 719 5 249	3 101 1 660	891 471	2 585 1 414	2 229 1 248	171 96	1 780 1 011
Bremen	i m	7 150 3 994	487 333	328 199	4 447 2 363	x x	651 392	345 189	96 60	341 200	297 166	16 10	142 82
Nordrhein-Westfalen	i m	42 384 23 831	2 489 1 456	1 653 1 020	9 622 5 452	814 478	x x	7 067 3 890	5 672 3 046	6 027 3 367	6 603 3 709	440 247	1 997 1 166
Hessen	i m	23 208 12 916	717 378	616 362	2 913 1 573	261 151	4 961 2 754	x x	3 545 1 977	4 678 2 571	4 349 2 446	336 215	832 489
Rheinland-Pfalz	i m	20 406 11 467	406 239	267 179	888 495	131 91	5 856 3 201	4 548 2 543	x x	4 385 2 413	2 156 1 255	1 358 804	411 247
Baden-Württemberg	i m	29 525 16 700	798 440	622 349	2 129 1 187	293 184	4 741 2 711	4 997 2 735	3 517 1 963	x x	10 718 6 090	600 362	1 110 679
Bayern	i m	23 801 13 162	731 392	631 356	1 724 942	258 156	4 508 2 513	3 819 2 107	1 467 797	9 263 5 087	x x	265 145	1 135 667
Saarland	i m	5 773 3 421	94 59	56 40	250 138	30 24	895 544	728 434	1 921 1 101	1 002 583	662 420	x x	135 78
Berlin (West)	i m	10 643 6 179	683 389	486 280	2 006 1 132	169 98	2 133 1 263	1 185 666	389 231	1 426 815	2 009 1 185	157 120	x x
Bundesgebiet ...	i m w	221 513 123 978 97 535	15 785 8 696 7 089	13 211 7 612 5 599	30 610 17 005 13 605	6 337 3 619 2 718	36 585 20 429 16 156	27 074 14 903 12 171	18 052 9 962 8 090	31 262 17 274 13 988	30 789 17 521 13 268	3 422 2 041 1 381	8 386 4 916 3 470

Überschuß der Zu- (+) bzw. Fortzüge (-) gegenüber nebenstehenden Ländern

Schleswig-Holstein	i m	x x	-1357 - 531	+ 106 + 134	- 120 - 103	- 402 - 261	+ 61 + 31	- 10 - 11	+ 155 + 73	+ 353 + 216	- 42 - 33	- 139 - 83
Hamburg	i m	+1357 + 531	x x	+ 328 + 61	- 123 - 71	- 619 - 413	- 110 - 92	- 109 - 91	- 20 - 38	+ 51 + 38	- 29 - 24	- 186 - 89
Niedersachsen	i m	- 106 - 134	- 328 - 61	x x	- 638 - 284	+ 97 - 203	+ 188 + 87	+ 3 - 24	+ 456 + 227	+ 505 + 306	- 79 - 42	- 226 - 121
Bremen	i m	+ 120 + 103	+ 123 + 71	+ 638 + 284	x x	- 163 - 86	+ 84 + 38	- 35 - 31	+ 48 + 16	+ 39 + 10	- 14 - 14	- 27 - 16
Nordrhein-Westfalen	i m	+ 402 + 261	+ 619 + 413	- 97 + 203	+ 163 + 86	x x	+2106 +1136	- 184 - 155	+1286 + 656	+2095 +1196	- 455 - 297	- 136 - 97
Hessen	i m	- 61 - 31	+ 110 + 92	- 188 - 87	- 84 - 38	-2106 -1136	x x	-1003 - 566	- 319 - 164	+ 530 + 339	- 392 - 219	- 353 - 177
Rheinland-Pfalz	i m	+ 10 + 11	+ 109 + 91	- 3 + 24	+ 35 + 31	+ 184 + 155	+1003 + 566	x x	+ 868 + 450	+ 689 + 458	- 563 - 297	+ 22 + 16
Baden-Württemberg	i m	- 155 - 73	+ 20 + 38	- 456 - 227	- 48 - 16	-1286 - 656	+ 319 + 164	- 868 - 450	x x	+1455 +1003	- 402 - 221	- 316 - 136
Bayern	i m	- 353 - 216	- 51 - 38	- 505 - 306	- 39 - 10	-2095 -1196	- 530 - 339	- 689 - 458	-1455 -1003	x x	- 397 - 275	- 874 - 518
Saarland	i m	+ 42 + 33	+ 29 + 24	+ 79 + 42	+ 14 + 14	+ 455 + 297	+ 392 + 219	+ 563 + 297	+ 402 + 221	+ 397 + 275	x x	- 22 - 42
Berlin (West)	i m	+ 139 + 83	+ 186 + 89	+ 226 + 121	+ 27 + 16	+ 136 + 97	+ 353 + 177	- 22 - 16	+ 316 + 136	+ 874 + 518	+ 22 + 42	x x
Bundesgebiet ...	i m w	+1395 + 568 + 827	- 540 + 188 - 728	+ 128 + 249 - 121	- 813 - 375 - 438	-5799 -3402 -2397	+3866 +1987 +1879	-2354 -1505 - 849	+1737 + 574 +1163	+6988 +4359 +2629	-2351 -1380 - 971	-2257 -1263 - 994

6 Wanderungen zwischen den Ländern des Bundesgebietes im 4. Vierteljahr 1977

6.2 Erwerbspersonen

Zielland Herkunftsland	Bundes- gebiet	Schles- wig- Hol- stein	Hamburg	Nieder- sachsen	Bremen	Nord- rhein- West- falen	Hessen	Rhein- land- Pfalz	Baden- Würt- tem- berg	Bayern	Saar- land	Berlin (West)	
Zuzüge aus nebenstehenden Ländern													
Schleswig-Holstein	i m	8 365 5 519	x 3 197 x 2 028	1 547 1 050	238 171	1 189 839	420 266	226 159	570 358	661 447	31 17	286 184	
Hamburg	i m	8 041 5 080	3 887 2 377	x 2 068 x 1 319	121 81	590 413	308 189	94 60	341 207	435 299	12 9	185 126	
Niedersachsen	i m	16 193 10 597	1 539 1 082	2 056 1 370	x x	2 239 1 403	4 912 3 171	1 504 946	471 305	1 364 885	1 168 808	84 62	856 565
Bremen	i m	3 979 2 617	286 230	191 130	2 440 1 522	x x	357 248	165 115	59 43	208 150	189 127	11 9	73 43
Nordrhein-Westfalen	i m	22 295 15 163	1 438 1 025	1 064 761	4 946 3 415	455 318	x 3 436 x 2 273	2 861 1 943	3 158 2 129	3 715 2 476	215 152	1 007 671	
Hessen	i m	12 457 8 206	379 246	387 261	1 392 867	169 105	2 568 1 718	x x	1 980 1 310	2 585 1 690	2 375 1 581	207 151	415 277
Rheinland-Pfalz	i m	11 019 7 191	228 163	169 130	492 338	76 58	2 972 1 920	2 487 1 552	x x	2 386 1 516	1 323 913	679 458	207 143
Baden-Württemberg	i m	17 180 11 111	454 295	390 245	1 171 746	178 124	2 595 1 704	2 819 1 768	2 050 1 322	x x	6 600 4 287	367 246	556 374
Bayern	i m	12 959 8 289	408 262	363 247	927 596	154 102	2 324 1 539	2 112 1 272	776 513	5 223 3 310	x x	134 85	538 363
Saarland	i m	3 224 2 194	59 38	40 31	137 92	24 20	530 377	413 291	956 625	566 364	430 315	x x	69 41
Berlin (West)	i m	5 777 3 933	353 229	299 196	1 007 679	92 62	1 170 818	649 426	207 146	791 524	1 122 785	87 68	x x
Bundesgebiet ...	i m w	121 489 79 900 41 589	9 031 5 947 3 084	8 156 5 399 2 757	16 127 10 624 5 503	3 746 2 444 1 302	19 207 12 747 6 460	14 313 9 098 5 215	9 680 6 426 3 254	17 192 11 133 6 059	18 018 12 038 5 980	1 827 1 257 570	4 192 2 787 1 405

Überschuß der Zu- (+) bzw. Fortzüge (-) gegenüber nebenstehenden Ländern

Schleswig-Holstein	i m	x - 690 x - 349	+ 8 - 32	- 48 - 59	- 249 - 186	+ 41 + 20	- 2 - 4	+ 116 + 63	+ 253 + 185	- 28 - 21	- 67 - 45	
Hamburg	i m	+ 690 + 349	x x	+ 12 - 51	- 70 - 49	- 474 - 348	- 79 - 72	- 75 - 70	- 49 - 38	+ 72 + 52	- 28 - 22	- 114 - 70
Niedersachsen	i m	- 8 + 32	- 12 + 51	x x	- 201 - 119	- 34 - 244	+ 112 + 79	- 21 - 33	+ 193 + 139	+ 241 + 212	- 53 - 30	- 151 - 114
Bremen	i m	+ 48 + 59	+ 70 + 49	+ 201 + 119	x x	- 98 - 70	- 4 + 10	- 17 - 15	+ 30 + 26	+ 35 + 25	- 13 - 11	- 19 - 19
Nordrhein-Westfalen	i m	+ 249 + 186	+ 474 + 348	+ 34 + 244	+ 98 + 70	x x	+ 868 + 555	- 111 + 23	+ 563 + 425	+1391 + 937	- 315 - 225	- 163 - 147
Hessen	i m	- 41 - 20	+ 79 + 72	- 112 - 79	+ 4 - 10	- 868 - 555	x x	- 507 - 242	- 234 - 78	+ 263 + 309	- 206 - 140	- 234 - 149
Rheinland-Pfalz	i m	+ 2 + 4	+ 75 + 70	+ 21 + 33	+ 17 + 15	+ 111 + 23	+ 507 + 242	x x	+ 336 + 194	+ 547 + 400	- 277 - 167	- - 3
Baden-Württemberg	i m	- 116 - 63	+ 49 + 38	- 193 - 139	- 30 - 26	- 563 - 425	+ 234 + 78	- 336 - 194	x x	+1377 + 977	- 199 - 118	- 235 - 150
Bayern	i m	- 253 - 185	- 72 - 52	- 241 - 212	- 35 - 25	-1391 - 937	- 263 - 309	- 547 - 400	-1377 - 977	x x	- 296 - 230	- 584 - 422
Saarland	i m	+ 28 + 21	+ 28 + 22	+ 53 + 30	+ 13 + 11	+ 315 + 225	+ 206 + 140	+ 277 + 167	+ 199 + 118	+ 296 + 230	x x	- 18 - 27
Berlin (West)	i m	+ 67 + 45	+ 114 + 70	+ 151 + 114	+ 19 + 19	+ 163 + 147	+ 234 + 149	- + 3	+ 235 + 150	+ 584 + 422	+ 18 + 27	x x
Bundesgebiet ...	i m w	+ 666 + 428 + 238	+ 115 + 319 - 204	- 66 + 27 - 93	- 233 - 173 - 60	-3088 -2416 - 672	+1856 + 892 + 964	-1339 - 765 - 574	+ 12 + 22 - 10	+5059 +3749 +1310	-1397 - 937 - 460	-1585 -1146 - 439

**7 Wanderungen über die Grenzen des Bundesgebietes im 4. Vierteljahr 1977 nach Herkunft und Ziel
sowie nach Ländern des Bundesgebietes**

7.1 Personen insgesamt

Gebiet	Bundes- gebiet	Schles- wig- Hol- stein	Hamburg	Nieder- sachsen	Bremen	Nord- rhein- West- falen	Hessen	Rhein- land- Pfalz	Baden- Würt- tem- berg	Bayern	Saar- land	Berlin (West)	
Zuzüge aus nebenstehenden Gebieten													
Deutsche	i	3 257	84	141	353	45	873	329	83	454	450	37	408
Demokratische	m	1 205	26	57	114	13	336	112	34	161	193	12	147
Republik	w	2 052	58	84	239	32	537	217	49	293	257	25	261
Berlin (Ost)	i	625	12	13	44	-	-	13	15	14	13	-	501
	m	219	3	7	15	-	-	3	9	7	5	-	170
	w	406	9	6	29	-	-	10	6	7	8	-	331
Ausland, ein- schl. unbekann- tes Ausland 1) ..	i	131 216	2 554	4 961	8 244	1 567	38 980	13 980	5 105	26 092	19 425	1 385	9 194
	m	71 426	1 315	2 881	4 450	855	20 333	7 661	2 729	14 188	10 685	852	5 477
	w	59 790	1 239	2 080	3 794	712	18 376	6 319	2 376	11 904	8 740	533	3 717
Ungeklärt und ohne Angabe	i	1 067	-	304	14	3	531	-	8	207	-	-	-
	m	710	-	266	14	3	262	-	5	160	-	-	-
	w	357	-	38	-	-	269	-	3	47	-	-	-
Insgesamt ...	i	136 165	2 650	5 419	8 655	1 615	40 113	14 322	5 211	26 767	19 888	1 422	10 103
	m	73 560	1 344	3 211	4 593	871	20 931	7 776	2 777	14 516	10 883	864	5 794
	w	62 605	1 306	2 208	4 062	744	19 182	6 546	2 434	12 251	9 005	558	4 309

Fortzüge nach nebenstehenden Gebieten

Deutsche	i	278	4	3	19	4	51	33	2	93	48	8	13
Demokratische	m	93	-	1	9	2	15	10	-	32	17	3	4
Republik	w	185	4	2	10	2	36	23	2	61	31	5	9
Berlin (Ost)	i	13	-	-	-	-	-	-	-	1	-	-	12
	m	6	-	-	-	-	-	-	-	1	-	-	5
	w	7	-	-	-	-	-	-	-	-	-	-	7
Ausland, ein- schl. unbekann- tes Ausland 1) ..	i	132 064	3 240	3 680	8 409	2 170	36 121	14 492	4 858	28 841	20 972	1 110	8 171
	m	79 463	1 861	2 327	4 818	1 327	21 727	8 801	2 890	17 494	12 880	632	4 706
	w	52 601	1 379	1 353	3 591	843	14 394	5 691	1 968	11 347	8 092	478	3 465
Ungeklärt und ohne Angabe	i	83	-	44	-	-	1	-	5	33	-	-	-
	m	75	-	36	-	-	1	-	5	33	-	-	-
	w	8	-	8	-	-	-	-	-	-	-	-	-
Insgesamt ...	i	132 438	3 244	3 727	8 428	2 174	36 173	14 525	4 865	28 968	21 020	1 118	8 196
	m	79 637	1 861	2 364	4 827	1 329	21 743	8 811	2 895	17 560	12 897	635	4 715
	w	52 801	1 383	1 363	3 601	845	14 430	5 714	1 970	11 408	8 123	483	3 481

Überschuß der Zu- (+) bzw. Fortzüge (-) gegenüber nebenstehenden Gebieten

Deutsche	i	+ 2 979	+	80	+	138	+	334	+	41	+	822	+	296	+	81	+	361	+	402	+	29	+	395
Demokratische	m	+ 1 112	+	26	+	56	+	105	+	11	+	321	+	102	+	34	+	129	+	176	+	9	+	143
Republik	w	+ 1 867	+	54	+	82	+	229	+	30	+	501	+	194	+	47	+	232	+	226	+	20	+	252
Berlin (Ost)	i	+ 612	+	12	+	13	+	44	-	-	+	13	+	15	+	13	+	13	-	-	+	489		
	m	+ 213	+	3	+	7	+	15	-	-	+	3	+	9	+	6	+	5	-	-	+	165		
	w	+ 399	+	9	+	6	+	29	-	-	+	10	+	6	+	7	+	8	-	-	+	324		
Ausland, ein- schl. unbekann- tes Ausland 1) ..	i	- 848	-	686	+	1 281	-	165	-	603	+	2 588	-	512	+	247	-	2 749	-	1 547	+	275	+	1 023
	m	- 8 037	-	546	+	554	-	368	-	472	-	1 394	-	1 140	-	161	-	3 306	-	2 195	+	220	+	771
	w	+ 7 189	-	140	+	727	+	203	-	131	+	3 982	+	628	+	408	+	557	+	648	+	55	+	252
Ungeklärt und ohne Angabe	i	+ 984	-	+	260	+	14	+	3	+	530	-	+	3	+	174	-	-	-	-	-	-	-	
	m	+ 635	-	+	230	+	14	+	3	+	261	-	+	3	+	127	-	-	-	-	-	-	-	
	w	+ 349	-	+	30	+	-	-	+	+	269	-	+	3	+	47	-	-	-	-	-	-	-	
Insgesamt ...	i	+ 3 727	-	594	+	1 692	+	227	-	559	+	3 940	-	203	+	346	-	2 201	-	1 132	+	304	+	1 907
	m	- 6 077	-	517	+	847	-	234	-	458	-	812	-	1 035	-	118	-	3 044	-	2 014	+	229	+	1 079
	w	+ 9 804	-	77	+	845	+	461	-	101	+	4 752	+	832	+	464	+	843	+	882	+	75	+	828

1) Einschl. Ostgebiete des Deutschen Reiches.

7 Wanderungen über die Grenzen des Bundesgebietes im 4. Vierteljahr 1977 nach Herkunft und Ziel
sowie nach Ländern des Bundesgebietes

7.2 Erwerbspersonen

Gebiet	Bundes- gebiet	Schles- wig- Hol- stein	Hamburg	Nieder- sachsen	Bremen	Nord- rhein- West- falen	Hessen	Rhein- land- Pfalz	Baden- Würt- tem- berg	Bayern	Saar- land	Berlin (West)	
Zuzüge aus nebenstehenden Gebieten													
Deutsche	i	1 017	14	58	78	21	265	90	29	133	140	13	176
Demokratische	m	543	9	36	36	9	156	47	14	67	84	3	82
Republik	w	474	5	22	42	12	109	43	15	66	56	10	94
Berlin (Ost)	i	257	2	7	11	-	-	3	8	5	6	-	215
	m	110	2	5	5	-	-	2	8	3	4	-	81
	w	147	-	2	6	-	-	1	-	2	2	-	134
Ausland, ein- schl. unbekann- tes Ausland 1) ..	i	54 278	969	2 260	3 291	683	15 142	6 050	2 080	10 906	8 768	489	3 640
	m	39 385	666	1 678	2 389	510	10 966	4 395	1 489	8 089	6 107	347	2 749
	w	14 893	303	582	902	173	4 176	1 655	591	2 817	2 661	142	891
Ungeklärt und ohne Angabe	i	624	-	260	7	3	243	-	4	107	-	-	-
	m	511	-	247	7	3	160	-	2	92	-	-	-
	w	113	-	13	-	-	83	-	2	15	-	-	-
Insgesamt ...	i	56 176	985	2 585	3 387	707	15 650	6 143	2 121	11 151	8 914	502	4 031
	m	40 549	677	1 966	2 437	522	11 282	4 444	1 513	8 251	6 195	350	2 912
	w	15 627	308	619	950	185	4 368	1 699	608	2 900	2 719	152	1 119

Fortzüge nach nebenstehenden Gebieten

Deutsche	i	62	3	2	5	1	16	8	-	12	7	4	4
Demokratische	m	33	-	1	1	1	8	6	-	7	5	2	2
Republik	w	29	3	1	4	-	8	2	-	5	2	2	2
Berlin (Ost)	i	1	-	-	-	-	-	-	-	1	-	-	-
	m	1	-	-	-	-	-	-	-	1	-	-	-
	w	-	-	-	-	-	-	-	-	-	-	-	-
Ausland, ein- schl. unbekann- tes Ausland 1) ..	i	56 782	1 258	1 817	3 373	866	15 289	6 485	2 481	14 336	7 677	506	2 694
	m	42 361	902	1 366	2 490	719	11 841	4 775	1 816	10 852	5 329	385	1 886
	w	14 421	356	451	883	147	3 448	1 710	665	3 484	2 348	121	808
Ungeklärt und ohne Angabe	i	44	-	36	-	-	1	-	5	2	-	-	-
	m	38	-	30	-	-	1	-	5	2	-	-	-
	w	6	-	6	-	-	-	-	-	-	-	-	-
Insgesamt ...	i	56 889	1 261	1 855	3 378	867	15 306	6 493	2 486	14 351	7 684	510	2 698
	m	42 433	902	1 397	2 491	720	11 850	4 781	1 821	10 862	5 334	387	1 888
	w	14 456	359	458	887	147	3 456	1 712	665	3 489	2 350	123	810

Überschuß der Zu- (+) bzw. Fortzüge (-) gegenüber nebenstehenden Gebieten

Deutsche	i	+ 955	+	11	+	56	+	73	+	20	+	249	+	82	+	29	+	121	+	133	+	9	+	172
Demokratische	m	+ 510	+	9	+	35	+	35	+	8	+	148	+	41	+	14	+	60	+	79	+	1	+	80
Republik	w	+ 445	+	2	+	21	+	38	+	12	+	101	+	41	+	15	+	61	+	54	+	8	+	92
Berlin (Ost)	i	+ 256	+	2	+	7	+	11	-	-	+	3	+	8	+	4	+	6	-	-	+	-	+	215
	m	+ 109	+	2	+	5	+	5	-	-	+	2	+	8	+	2	+	4	-	-	+	-	+	81
	w	+ 147	-	-	+	2	+	6	-	-	+	1	-	-	+	2	+	2	-	-	-	-	+	134
Ausland, ein- schl. unbekann- tes Ausland 1) ..	i	- 2 504	-	289	+	443	-	82	-	183	-	147	-	435	-	401	-	3 430	+	1 091	-	17	+	946
	m	- 2 976	-	236	+	312	-	101	-	209	-	875	-	380	-	327	-	2 763	+	778	-	38	+	863
	w	+ 472	-	53	+	131	+	19	+	26	+	728	-	55	-	74	-	667	+	313	+	21	+	83
Ungeklärt und ohne Angabe	i	+ 580	-	+	224	+	7	+	3	+	242	-	-	-	+	1	+	105	-	-	-	-	-	-
	m	+ 473	-	+	217	+	7	+	3	+	159	-	-	-	+	3	+	90	-	-	-	-	-	-
	w	+ 107	-	+	7	-	-	-	-	+	83	-	+	-	+	2	+	15	-	-	-	-	-	-
Insgesamt ...	i	- 713	-	276	+	730	+	9	-	160	+	344	-	350	-	365	-	3 200	+	1 230	-	8	+	1 333
	m	- 1 884	-	225	+	569	-	54	-	198	-	568	-	337	-	308	-	2 611	+	861	-	37	+	1 024
	w	+ 1 171	-	51	+	161	+	63	+	38	+	912	-	13	-	57	-	589	+	369	+	29	+	309

1) Einschl. Ostgebiete des Deutschen Reiches.

8 Wanderungen zwischen dem Bundesgebiet und dem Ausland im 4. Vierteljahr 1977 nach Herkunfts- und Zielländern

8.1 Personen insgesamt

Herkunfts- bzw. Zielland	Zuzüge						Fortzüge					
	insgesamt		Deutsche		Ausländer		insgesamt		Deutsche		Ausländer	
	insges.	männl.	zus.	männl.	zus.	männl.	insges.	männl.	zus.	männl.	zus.	männl.
Europäisches Ausland ...	107 451	55 995	20 092	9 798	87 359	46 197	113 740	68 307	6 991	3 252	106 749	65 055
OECD-Länder ¹⁾	76 660	41 469	6 694	3 393	69 966	38 076	92 767	56 843	6 539	3 040	86 228	53 803
Belgien	1 258	672	719	383	539	289	1 005	549	591	300	414	249
Dänemark	435	231	110	73	325	158	359	200	149	92	210	108
Frankreich	4 089	1 902	817	425	3 272	1 477	3 115	1 594	839	350	2 276	1 244
Großbritannien u. Nordirland	4 509	2 563	532	236	3 977	2 327	3 338	1 908	552	212	2 786	1 696
Irland	351	207	54	30	297	177	514	298	36	21	478	277
Italien	16 826	10 603	699	317	16 127	10 286	21 947	14 941	584	245	21 363	14 696
Luxemburg	314	176	129	66	185	110	252	135	126	60	126	75
Niederlande	2 157	1 207	849	472	1 308	735	2 086	1 195	894	442	1 192	753
EG-Länder	29 939	17 561	3 909	2 002	26 030	15 559	32 616	20 820	3 771	1 722	28 845	19 098
Finnland	416	155	23	13	393	142	293	126	25	14	268	112
Griechenland	3 939	2 152	148	77	3 791	2 075	10 690	6 128	140	65	10 550	6 063
Island	46	23	3	1	43	22	24	11	4	-	20	11
Norwegen	231	124	40	21	191	103	283	148	66	38	217	110
Österreich	4 144	2 434	834	418	3 310	2 016	4 247	2 747	837	377	3 410	2 370
Portugal	1 241	504	92	50	1 149	454	2 434	1 314	66	36	2 368	1 278
Schweden	471	225	106	55	365	170	497	259	121	70	376	189
Schweiz	1 880	964	787	385	1 093	579	1 771	933	869	398	902	535
Spanien	1 963	976	594	306	1 369	670	5 963	3 415	450	232	5 513	3 183
Türkei	32 390	16 351	158	65	32 232	16 286	33 949	20 942	190	88	33 759	20 854
Bulgarien	173	78	8	3	165	75	159	84	4	3	155	81
Jugoslawien	9 635	4 753	95	46	9 540	4 707	13 986	8 198	160	82	13 826	8 116
Polen ²⁾	13 341	6 175	771	4 264	4 570	1 911	4 275	1 890	178	79	4 097	1 811
Rumänien	2 537	1 191	529	722	1 008	469	574	361	22	11	552	350
Sowjetunion	3 230	1 492	786	1 271	444	221	242	112	46	20	196	92
Tschechoslowakei	1 052	421	171	80	881	341	951	389	14	2	937	387
Ungarn	757	381	16	9	741	372	732	399	7	4	725	395
Übriges Europa	66	35	22	10	44	25	54	31	21	11	33	20
Außereuropäisches Ausland	23 579	15 262	5 061	2 520	18 518	12 742	18 111	10 969	5 611	2 734	12 500	8 235
Afrika	4 219	2 656	1 248	722	2 971	1 934	3 267	2 277	947	537	2 320	1 740
Ägypten	347	251	32	14	315	237	466	378	38	20	428	358
Marokko	641	288	46	32	595	256	413	309	26	15	387	294
Nigeria	208	157	55	31	153	126	356	238	155	89	201	149
Südafrika	803	441	576	326	227	115	354	199	203	118	151	81
Tunesien	493	238	28	11	465	227	437	281	35	16	402	265
Übriges Afrika	1 727	1 281	511	308	1 216	973	1 241	872	490	279	751	593
Amerika	8 012	3 991	2 667	1 147	5 345	2 844	7 621	3 893	3 173	1 349	4 448	2 544
Argentinien	266	139	87	47	179	92	242	122	109	53	133	69
Brasilien	611	312	303	154	308	158	508	272	243	132	265	140
Chile	203	120	49	25	154	95	159	78	66	35	93	43
Kanada	788	405	337	176	451	229	727	363	383	174	344	189
Venezuela	140	78	79	45	61	33	235	142	113	67	122	75
Vereinigte Staaten ..	5 150	2 510	1 470	516	3 680	1 994	4 942	2 429	1 923	681	3 019	1 748
Übriges Amerika	854	427	342	184	512	243	808	487	336	207	472	280
Asien	10 789	8 316	893	505	9 896	7 811	6 419	4 387	1 096	629	5 323	3 758
Indien	875	699	56	28	819	671	473	336	57	36	416	300
Indonesien	336	205	64	32	272	173	305	203	71	40	234	163
Iran	978	652	152	85	826	567	841	557	257	125	584	432
Israel	428	253	66	36	362	217	322	194	64	31	258	163
Japan	865	522	70	36	795	486	747	465	51	27	696	438
Korea, Republik	437	296	13	8	424	288	477	260	20	12	457	248
Syrien	369	264	24	11	345	253	353	258	14	7	339	251
Übriges Asien	6 501	5 425	448	269	6 053	5 156	2 901	2 114	562	351	2 339	1 763
Australien und Ozeanien	559	299	253	146	306	153	804	412	395	219	409	193
Australien	492	263	233	135	259	128	733	379	361	201	372	178
Neuseeland	54	28	10	5	44	23	51	24	16	9	35	15
Übriges Australien und Ozeanien	13	8	10	6	3	2	20	9	18	9	2	-
Unbekanntes Ausland ..	186	169	151	137	35	32	213	187	137	128	76	59
Insgesamt ...	131 216	71 426	25 304	12 455	105 912	58 971	132 064	79 463	12 739	6 114	119 325	73 349

1) Ohne die außereurop. OECD-Länder Australien, Japan, Kanada, Neuseeland und die Vereinigten Staaten. - 2) Einschl. Ostgebiete des Deutschen Reiches.

8 Wanderungen zwischen dem Bundesgebiet und dem Ausland im 4. Vierteljahr 1977 nach Herkunfts- und Zielländern
8.2 Erwerbspersonen

Herkunfts- bzw. Zielland	Zuzüge						Fortzüge					
	insgesamt		Deutsche		Ausländer		insgesamt		Deutsche		Ausländer	
	insges.	männl.	zus.	männl.	zus.	männl.	insges.	männl.	zus.	männl.	zus.	männl.
Europäisches Ausland ...	43 023	30 355	9 976	5 935	33 047	24 420	48 387	36 128	3 449	1 956	44 938	34 172
OECD-Länder ¹⁾	28 883	21 354	3 240	2 104	25 643	19 250	39 111	29 253	3 280	1 836	35 831	27 417
Belgien	637	434	335	241	302	193	522	363	287	196	235	167
Dänemark	290	179	75	58	215	121	195	117	78	57	117	60
Frankreich	2 415	1 368	437	278	1 978	1 090	1 785	1 064	487	238	1 298	826
Großbritannien u. Nordirland	2 878	1 940	272	153	2 606	1 787	1 934	1 290	264	119	1 670	1 171
Irland	222	142	28	25	194	117	191	109	22	16	169	93
Italien	9 754	7 992	307	170	9 447	7 822	13 684	11 115	255	122	13 429	10 993
Luxemburg	152	100	67	49	85	51	123	76	64	38	59	38
Niederlande	1 235	874	394	308	841	566	1 219	872	457	285	762	587
EG-Länder	17 583	13 029	1 915	1 282	15 668	11 747	19 653	15 006	1 914	1 071	17 739	13 935
Finnland	225	107	8	7	217	100	135	65	13	10	122	55
Griechenland	1 269	946	64	40	1 205	906	4 395	2 923	63	29	4 332	2 894
Island	16	10	2	1	14	9	5	2	1	-	4	2
Norwegen	98	54	19	14	79	40	112	73	33	25	79	48
Österreich	2 799	1 907	399	255	2 400	1 652	2 219	1 511	410	212	1 809	1 299
Portugal	250	158	32	25	218	133	963	702	29	20	934	682
Schweden	258	151	65	44	193	107	266	169	70	49	196	120
Schweiz	1 051	590	406	222	645	368	998	606	470	255	528	351
Spanien	780	544	288	194	492	350	2 902	2 069	240	145	2 662	1 924
Türkei	4 554	3 858	42	20	4 512	3 838	7 463	6 127	37	20	7 426	6 107
Bulgarien	85	53	4	3	81	50	63	46	1	1	62	45
Jugoslawien	3 627	2 838	34	20	3 593	2 818	6 229	4 758	56	43	6 173	4 715
Polen ²⁾	6 759	4 006	4 552	2 676	2 207	1 330	1 851	1 237	62	42	1 789	1 195
Rumänien	1 284	726	749	397	535	329	317	271	10	7	307	264
Sowjetunion	1 514	829	1 290	676	224	153	112	75	20	14	92	61
Tschechoslowakei	430	243	88	47	342	196	303	188	5	2	298	186
Ungarn	402	280	9	5	393	275	373	279	4	2	369	277
Übriges Europa	39	26	10	7	29	19	28	21	11	9	17	12
Außereuropäisches Ausland	11 091	8 873	2 434	1 608	8 657	7 265	8 217	6 063	2 767	1 712	5 450	4 351
Afrika	1 832	1 494	620	468	1 212	1 026	1 720	1 418	533	382	1 187	1 036
Ägypten	152	134	11	7	141	127	195	180	14	11	181	169
Marokko	122	101	23	16	99	85	246	221	14	10	232	211
Nigeria	123	110	29	22	94	88	186	147	87	66	99	81
Südafrika	372	270	273	209	99	61	189	132	125	91	64	41
Tunesien	162	124	16	8	146	116	183	151	19	10	164	141
Übriges Afrika	901	755	268	206	633	549	721	587	274	194	447	393
Amerika	3 319	2 106	1 210	684	2 109	1 422	3 138	1 987	1 446	761	1 692	1 226
Argentinien	116	81	47	33	69	48	89	67	39	32	50	35
Brasilien	275	182	134	96	141	86	227	153	126	87	101	66
Chile	75	59	20	14	55	45	55	39	25	18	30	21
Kanada	346	223	180	116	166	107	317	198	178	106	139	92
Venezuela	72	53	44	35	28	18	100	81	61	49	39	32
Vereinigte Staaten ..	2 065	1 274	613	266	1 452	1 008	1 982	1 166	841	328	1 141	838
Übriges Amerika	370	234	172	124	198	110	368	283	176	141	192	142
Asien	5 666	5 086	472	356	5 194	4 730	2 983	2 408	583	429	2 400	1 979
Indien	518	465	31	22	487	443	277	230	38	29	239	201
Indonesien	123	96	29	23	94	73	109	83	32	24	77	59
Iran	306	260	64	52	242	208	306	245	104	71	202	174
Israel	213	146	35	22	178	124	135	101	32	19	103	82
Japan	377	312	34	22	343	290	276	247	26	17	250	230
Korea, Republik	241	213	8	5	233	208	337	190	11	8	326	182
Syrien	203	179	11	5	192	174	150	137	7	5	143	132
Übriges Asien	3 685	3 415	260	205	3 425	3 210	1 393	1 175	333	256	1 060	919
Australien und Ozeanien	274	187	132	100	142	87	376	250	205	140	171	110
Australien	240	166	119	91	121	75	340	225	187	125	153	100
Neuseeland	27	16	7	4	20	12	28	18	10	8	18	10
Übriges Australien und Ozeanien	7	5	6	5	1	-	8	7	8	7	-	-
Unbekanntes Ausland	164	157	136	130	28	27	178	170	125	122	53	48
Insgesamt ...	54 278	39 385	12 546	7 673	41 732	31 712	56 782	42 361	6 341	3 790	50 441	38 571

1) Ohne die außereurop. OECD-Länder Australien, Japan, Kanada, Neuseeland und die Vereinigten Staaten. - 2) Einschl. Ostgebiete des Deutschen Reiches.

8 Wanderungen zwischen dem Bundesgebiet und dem Ausland im 4. Vierteljahr 1977 nach Herkunfts- und Zielländern
8.3 Wanderungssaldo

Herkunfts- bzw. Zielland	Überschuß der Zu- (+) bzw. Fortzüge (-)											
	Personen insgesamt						Erwerbspersonen					
	insgesamt		Deutsche		Ausländer		insgesamt		Deutsche		Ausländer	
	insges.	männl.	zus.	männl.	zus.	männl.	insges.	männl.	zus.	männl.	zus.	männl.
Europäisches Ausland ...	- 6 289	-12 312	+13 101	+ 6 546	-19 390	-18 858	- 5 364	- 5 773	+ 6 527	+ 3 979	-11 891	- 9 752
OECD-Länder ¹⁾	-16 107	-15 374	+ 155	+ 353	-16 262	-15 727	-10 228	- 7 899	- 40	+ 268	-10 188	- 8 167
Belgien	+ 253	+ 123	+ 128	+ 83	+ 125	+ 40	+ 115	+ 71	+ 48	+ 45	+ 67	+ 26
Dänemark	+ 76	+ 31	- 39	- 19	+ 115	+ 50	+ 95	+ 62	- 3	+ 1	+ 98	+ 61
Frankreich	+ 974	+ 308	- 22	+ 75	+ 996	+ 233	+ 630	+ 304	- 50	+ 40	+ 680	+ 264
Großbritannien u. Nordirland	+ 1 171	+ 655	- 20	+ 24	+ 1 191	+ 631	+ 944	+ 650	+ 8	+ 34	+ 936	+ 616
Irland	- 163	- 91	+ 18	+ 9	- 181	- 100	+ 31	+ 33	+ 6	+ 9	+ 25	+ 24
Italien	- 5 121	- 4 338	+ 115	+ 72	- 5 236	- 4 410	- 3 930	- 3 123	+ 52	+ 48	- 3 982	- 3 171
Luxemburg	+ 62	+ 41	+ 3	+ 6	+ 59	+ 35	+ 29	+ 24	+ 3	+ 11	+ 26	+ 13
Niederlande	+ 71	+ 12	- 45	+ 30	+ 116	- 18	+ 16	+ 2	- 63	+ 23	+ 79	- 21
EG-Länder	- 2 677	- 3 259	+ 138	+ 280	- 2 815	- 3 539	- 2 070	- 1 977	+ 1	+ 211	- 2 071	- 2 188
Finnland	+ 123	+ 29	- 2	- 1	+ 125	+ 30	+ 90	+ 42	- 5	- 3	+ 95	+ 45
Griechenland	- 6 751	- 3 976	+ 8	+ 12	- 6 759	- 3 988	- 3 126	- 1 977	+ 1	+ 11	- 3 127	- 1 988
Island	+ 22	+ 12	- 1	+ 1	+ 23	+ 11	+ 11	+ 8	+ 1	+ 1	+ 10	+ 7
Norwegen	- 52	- 24	- 26	- 17	- 26	- 7	- 14	- 19	- 14	- 11	-	- 8
Österreich	- 103	- 313	- 3	+ 41	- 100	- 354	+ 580	+ 396	- 11	+ 43	+ 591	+ 353
Portugal	- 1 193	- 810	+ 26	+ 14	- 1 219	- 824	- 713	- 544	+ 3	+ 5	- 716	- 549
Schweden	- 26	- 34	- 15	- 15	- 11	- 19	- 8	- 18	- 5	- 5	- 3	- 13
Schweiz	+ 109	+ 31	- 82	- 13	+ 191	+ 44	+ 53	- 16	- 64	+ 33	+ 117	+ 17
Spanien	- 4 000	- 2 439	+ 144	+ 74	- 4 144	- 2 513	- 2 122	- 1 525	+ 48	+ 49	- 2 170	- 1 574
Türkei	- 1 559	- 4 591	- 32	- 23	- 1 527	- 4 568	- 2 909	- 2 269	+ 5	-	- 2 914	- 2 269
Bulgarien	+ 14	- 6	+ 4	-	+ 10	- 6	+ 22	+ 7	+ 3	+ 2	+ 19	+ 5
Jugoslawien	- 4 351	- 3 445	- 65	- 36	- 4 286	- 3 409	- 2 602	- 1 920	- 22	- 23	- 2 580	- 1 897
Polen ²⁾	+ 9 066	+ 4 285	+ 8 593	+ 4 185	+ 473	+ 100	+ 4 908	+ 2 769	+ 4 490	+ 2 634	+ 418	+ 135
Rumänien	+ 1 963	+ 830	+ 1 507	+ 711	+ 456	+ 119	+ 967	+ 455	+ 739	+ 390	+ 228	+ 65
Sowjetunion	+ 2 988	+ 1 380	+ 2 740	+ 1 251	+ 248	+ 129	+ 1 402	+ 754	+ 1 270	+ 662	+ 132	+ 92
Tschechoslowakei	+ 101	+ 32	+ 157	+ 78	- 56	- 46	+ 127	+ 55	+ 83	+ 45	+ 44	+ 10
Ungarn	+ 25	- 18	+ 9	+ 5	+ 16	- 23	+ 29	+ 1	+ 5	+ 3	+ 24	- 2
Übriges Europa	+ 12	+ 4	+ 1	- 1	+ 11	+ 5	+ 11	+ 5	- 1	- 2	+ 12	+ 7
Außereuropäisches Ausland	+ 5 468	+ 4 293	- 550	- 214	+ 6 018	+ 4 507	+ 2 874	+ 2 810	- 333	- 104	+ 3 207	+ 2 914
Afrika	+ 952	+ 379	+ 301	+ 185	+ 651	+ 194	+ 112	+ 75	+ 87	+ 86	+ 25	- 10
Ägypten	- 119	- 127	- 6	- 6	- 113	- 121	- 43	- 46	- 3	- 4	- 40	- 42
Marokko	+ 228	- 21	+ 20	+ 17	+ 208	- 38	- 124	- 120	+ 9	+ 6	- 133	- 126
Nigeria	- 148	- 81	- 100	- 58	- 48	- 23	- 63	- 37	- 58	- 44	- 5	+ 7
Südafrika	+ 449	+ 242	+ 373	+ 208	+ 76	+ 34	+ 183	+ 138	+ 148	+ 118	+ 35	+ 20
Tunesien	+ 56	- 43	- 7	+ 5	+ 63	- 38	- 21	- 27	- 3	- 2	- 18	- 25
Übriges Afrika	+ 486	+ 409	+ 21	+ 29	+ 465	+ 380	+ 180	+ 168	- 6	+ 12	+ 186	+ 156
Amerika	+ 391	+ 98	- 506	- 202	+ 897	+ 300	+ 181	+ 119	- 236	- 77	+ 417	+ 196
Argentinien	+ 24	+ 17	- 22	- 6	+ 46	+ 23	+ 27	+ 14	+ 8	+ 1	+ 19	+ 13
Brasilien	+ 103	+ 40	+ 60	+ 22	+ 43	+ 18	+ 48	+ 29	+ 8	+ 9	+ 40	+ 20
Chile	+ 44	+ 42	- 17	- 10	+ 61	+ 52	+ 20	+ 20	- 5	- 4	+ 25	+ 24
Kanada	+ 61	+ 42	- 46	+ 2	+ 107	+ 40	+ 29	+ 25	+ 2	+ 10	+ 27	+ 15
Venezuela	- 95	- 64	- 34	- 22	- 61	- 42	- 28	- 28	- 17	- 14	- 11	- 14
Vereinigte Staaten	+ 208	+ 81	- 453	- 165	+ 661	+ 246	+ 83	+ 108	- 228	- 62	+ 311	+ 170
Übriges Amerika	+ 46	- 60	+ 6	- 23	+ 40	- 37	+ 2	- 49	- 4	+ 17	+ 6	- 32
Asien	+ 4 370	+ 3 929	- 203	- 124	+ 4 573	+ 4 053	+ 2 683	+ 2 678	- 111	- 73	+ 2 794	+ 2 751
Indien	+ 402	+ 363	- 1	- 8	+ 403	+ 371	+ 241	+ 235	- 7	- 7	+ 248	+ 242
Indonesien	+ 31	+ 2	- 7	- 8	+ 38	+ 10	+ 14	+ 13	- 3	- 1	+ 17	+ 14
Iran	+ 137	+ 95	- 105	- 40	+ 242	+ 135	-	+ 15	- 40	- 19	+ 40	+ 34
Israel	+ 106	+ 59	+ 2	+ 5	+ 104	+ 54	+ 78	+ 45	+ 3	+ 3	+ 75	+ 42
Japan	+ 118	+ 57	+ 19	+ 9	+ 99	+ 48	+ 101	+ 65	+ 8	+ 5	+ 93	+ 60
Korea, Republik	- 40	+ 36	- 7	- 4	- 33	+ 40	- 96	+ 23	- 3	- 3	- 93	+ 26
Syrien	+ 16	+ 6	+ 10	+ 4	+ 6	+ 2	+ 53	+ 42	+ 4	-	+ 49	+ 42
Übriges Asien	+ 3 600	+ 3 311	- 114	- 82	+ 3 714	+ 3 393	+ 2 292	+ 2 240	- 73	- 51	+ 2 365	+ 2 291
Australien und Ozeanien	- 245	- 113	- 142	- 73	- 103	- 40	- 102	- 63	- 73	- 40	- 29	- 23
Australien	- 241	- 116	- 128	- 66	- 113	- 50	- 100	- 59	- 68	- 34	- 32	- 25
Neuseeland	+ 3	+ 4	- 6	- 4	+ 9	+ 8	- 1	- 2	- 3	- 4	+ 2	+ 2
Übriges Australien und Ozeanien	- 7	- 1	- 8	- 3	+ 1	+ 2	- 1	- 2	- 2	- 2	+ 1	-
Unbekanntes Ausland ...	- 27	- 18	+ 14	+ 9	- 41	- 27	- 14	- 13	+ 11	+ 8	- 25	- 21
Insgesamt ...	- 848	- 8 037	+12 565	+ 6 341	-13 413	-14 378	- 2 504	- 2 976	+ 6 205	+ 3 883	- 8 709	- 6 859

1) Ohne die außereurop. OECD-Länder Australien, Japan, Kanada, Neuseeland und die Vereinigten Staaten. - 2) Einschl. Ostgebiete des Deutschen Reiches.