

**STATISTISCHES
BUNDESAMT
WIESBADEN**

FACHSERIE M


PREISE LÖHNE WIRTSCHAFTSRECHNUNGEN

Reihe 5

Preise und Preisindices für Bauwerke und Bauland

II. Baulandpreise

4. Vierteljahr 1970



**Bestellnummer : 310520 - 700304
VERLAG W. KOHLHAMMER, STUTTGART UND MAINZ**

Inhalt

Textteil	Seite
Erläuterungen zu den Ergebnissen	3
Hinweise zur Statistik der Baulandpreise	4

Tabellenteil

1. Baulandpreise nach Baulandarten und Gemeindegrößenklassen	6
2. Baulandpreise nach Baulandarten und Baugebieten	16
3. Baulandpreise nach Baulandarten vom 3. Vierteljahr 1961 bis zur Gegenwart	28
Schaubild	30

Die Angaben beziehen sich auf das Bundesgebiet. Falls Berlin (West) nicht einbezogen ist, wird dies besonders vermerkt.

Zeichenerklärung

- = nichts vorhanden
- . = kein Nachweis vorhanden oder aus Gründen der Geheimhaltung nicht ausgewiesen, in der Gesamtsumme jedoch enthalten.

Schlüssel zu den Abkürzungen

Tabelle B. 1				Tabelle B. 2			
Gemeinden				Baugebiete			
Nr.	von	... bis unter	Einwohnern	Nr.			
1	=		unter 2 000	1	=	Geschäftsgebiet	
2	=	2 000	- 5 000	2	=	Geschäftsgebiet mit	
3	=	5 000	- 10 000			Wohngebiet gemischt	
4	=	10 000	- 20 000	3	=	Wohngebiet in geschlos-	
5	=	20 000	- 50 000			sener Bauweise	
6	=	50 000	- 100 000	4	=	Wohngebiet in offener	
7	=	100 000	- 200 000			Bauweise	
8	=	200 000	- 500 000	3+4	=	Wohngebiet zusammen	
9	=	500 000 und mehr		5	=	Industriegebiet	
				6	=	Dorfgebiet	

Erschienen im Juni 1971

Nachdruck - auch auszugsweise - nur mit Quellenangabe gestattet.

Preis DM 3, —

Erläuterungen zu den Ergebnissen

Im 4. Vierteljahr 1970 wurden in den Baugebieten der Gemeinden des Bundesgebietes 31 423 unbebaute Grundstücke veräußert (28 029 im 3. Vierteljahr 1970). Dabei wechselte eine Gesamtfläche von 4 568 (3 874) ha mit einer Gesamtkaufsumme von 1 168 (1 040) Mill. DM und einem Durchschnittspreis von 25,58 (26,85) DM/qm den Eigentümer. Der Hauptanteil aller Veräußerungsfälle nach Baulandarten lag mit rd. 72 (74) % bei "Baureifem Land" und mit rd. 21 (20) % bei "Rohbauland". Nur 7 (6) % entfielen auf "Sonstiges Bauland". "Baureifes Land" wurde im Bundesdurchschnitt für 31,79 (31,76) DM/qm, "Rohbauland" für 19,10 (20,21) DM/qm und "Sonstiges Bauland" für 15,68 (19,99) DM/qm abgegeben.

Die Aufgliederung nach Gemeindegrößenklassen zeigt, daß im Berichtsvierteljahr 32 (32) % der insgesamt veräußerten Baulandflächen auf die Gemeinden unter 2 000 Einwohnern entfielen, während nur 7 (7) % aus Gemeinden mit 200 000 und mehr Einwohnern gemeldet wurden. In den Gemeinden unter 2 000 Einwohnern wechselte "Baureifes Land" für 14,89 (14,80) DM/qm, "Rohbauland" für 11,74 (10,17) DM/qm und "Sonstiges Bauland" für 5,64 (13,16) DM/qm den Eigentümer. In den Gemeinden mit 200 000 und mehr Einwohnern lagen die Preise - wie im Vorvierteljahr - z.T. um mehr als das Vierfache höher.

Die Darstellung nach Baugebieten läßt erkennen, daß 62 (61) % aller Fälle mit einem Preis von 31,42 (32,71) DM/qm auf Verkäufe in Wohngebieten und 35 (35) % mit einem Preis von 14,33 (14,62) DM/qm auf Veräußerungen in Dorfgebieten entfielen. Zum Erwerb von Grundstücken in den Wohngebieten mußten für "Baureifes Land" 37,89 (37,87) DM/qm, für "Rohbauland" 21,79 (23,54) DM/qm und für "Sonstiges Bauland" 19,69 (30,96) DM/qm bezahlt werden. Auf die anderen nachgewiesenen Baugebiete, wie Geschäftsgebiete, Geschäftsgebiete mit Wohngebieten gemischt und Industriegebiete, entfielen nur rd. 3 (4) % aller Baulandveräußerungen.

Hinweise zur Statistik der Baulandpreise

1. Rechtsgrundlage

Das Gesetz über die Preisstatistik vom 9. August 1958 (BGBl. I S. 605) sieht in § 2 Nr. 5 und § 7 die Erhebung von Preisen für Grundstücke vor. Die Erfassung der bebauten und der land- bzw. forstwirtschaftlich genutzten Grundstücke wurde zunächst zurückgestellt und mit der Erhebung der Kauffälle von unbebautem Bauland innerhalb der Baugebiete der Gemeinden durch die Statistischen Landesämter bei den auskunftspflichtigen Finanzämtern ab 3. Vierteljahr 1961 als Statistik der Baulandpreise begonnen.

2. Geschichtlicher Rückblick

Voraussetzung für den Beginn dieser Statistik war die Aufhebung der Preisbindung für unbebaute Grundstücke - sie bestand seit dem 26. November 1936 - mit Wirkung vom 29. Oktober 1960 durch das Bundesbaugesetz vom 23. Juni 1960 (BGBl. I S. 341).

Als Vorläuferin dieser Statistik können die in den Vierteljahresheften zur Statistik des Deutschen Reiches vom Statistischen Reichsamt veröffentlichten Ergebnisse über den Grundbesitzwechsel in etwa 50 Groß- und Mittelstädten für 1927 bis 1938 angesehen werden. Vgl. außerdem "Hamburg in Zahlen", Sonderheft 1, Jahrgang 1963, mit Baulandpreisen in Hamburg 1903 - 1937 und 1955 - 1962.

3. Erhebungsvorgang

Die Finanzämter erhalten durch die Veräußerungsanzeigen der Notare gem. § 2 der Durchführungsverordnung zum Grunderwerbsteuergesetz (GrEStDV) vom 30. März 1940 (RGBl. I S. 595) und durch eine beglaubigte Abschrift der Kaufverträge Kenntnis von allen notariell zu beurkundenden Grundstückskaufverträgen.

Die Grunderwerbsteuerebene des Finanzamtes teilt den Inhalt dieser Anzeigen ihrerseits durch Veräußerungsmitteilungen der Bewertungsstelle des Finanzamtes mit, welche gem. § 43 Abs. 4 der DVO zum Bewertungsgesetz vom 5. Februar 1935 (RGBl. I S. 90) und § 166 Abs. 3 der RAO (Stand: 1. Mai 1962) eine Kaufpreissammlung führt. Diese Veräußerungsmitteilungen der Grunderwerbsteuerebenen bilden die formalen Unterlagen für die Baulandpreisstatisitk.

Für jeden Kauffall muß von den Finanzämtern ein Erhebungsbogen mit bundeseinheitlichen Merkmalen ausgefüllt und an das betreffende Statistische Landesamt übersandt werden. Die Ausfüllung der Bogen erfolgt anhand der "Bodenwert-Richtlinien" - d.h. der Richtlinien für die Finanzämter zur Ermittlung der Bodenwerte, herausgegeben vom Bundesminister der Finanzen, Bonn 1957 - und anhand der Bauleitpläne, die dem Finanzamt gem. § 172 BBauG von den Gemeinden zur Verfügung gestellt werden.

In dieser Statistik wird nach folgenden Baulandarten unterschieden:

a) Baureifes Land

Zum baureifen Land gehören Grundstücke oder Grundstücksteile, die von der Gemeinde für die Bebauung vorgesehen sind, bei denen die baurechtlichen Voraussetzungen für die Bebauung vorliegen und deren Erschließungsgrad die sofortige Bebauung gestattet. Es liegt im allgemeinen an endgültig oder vorläufig ausgebauten Straßen und ist in der Regel bereits in passende Bauparzellen eingeteilt. Es fallen hierunter in erster Linie Baulücken und der städtebautechnisch aufgeschlossene Grundbesitz, der mitunter nur eine geringe oder keine Bebauung zeigt. Auf die Größe des Grundstücks kommt es nicht an. Auch ein Trenngrundstück ist baureifes Land, wenn es durch Hinzunahme eines Nachbargrundstücks bebaut werden kann.

b) Rohbauland

Das Rohbauland ist im allgemeinen eine Vorstufe für die übrigen Arten der unbebauten Grundstücke, insbesondere für das baureife Land. Es nimmt bei fortschreitender Entwicklung je nach seinem späteren Verwendungszweck die Eigenschaft einer dieser Arten an. Als Rohbauland sind in der Regel größere, unaufgeschlossene Grundstücksflächen anzusehen, die die Eigenschaft als land- und forstwirtschaftliches Vermögen verloren haben, selbst wenn sie noch land- und forstwirtschaftlich genutzt werden. Dabei ist es gleichgültig, ob das Gelände parzelliert ist oder nicht.

c) Sonstiges Bauland

Zum sonstigen Bauland gehören Industrieland, Land für Verkehrszwecke und Freiflächen.

c a) Industrieland

Als Industrieland gelten unbebaute Grundstücke, die als Lager- und Arbeitsplätze bereits einem Gewerbe dienen oder zur Erweiterung eines Betriebes vorrätig gehalten werden, sowie Flächen, die nach der Verkehrsauffassung und den örtlichen Gegebenheiten Gelände für Industriezwecke sind oder dafür vorgesehen sind.

c b) Land für Verkehrszwecke

Land für Verkehrszwecke ist Gelände, das Straßen, Parkplätzen, Flugplätzen, Eisenbahnen und ähnlichen Zwecken dient oder dafür vorgesehen ist. Straßenland, das gewerblich genutzt wird (z.B. zur Aufstellung von Zeitungskiosken und Verkaufsständen usw.), soll wie baureifes Land behandelt werden. (RFH-Urteil vom 19. Januar 1939 - RStBl. 1939 S. 596).

c c) Freiflächen

Als Freiflächen gelten unbebaute Grundstücke, die als Gartenanlagen, Spielplätze, Erholungsplätze aus Gründen der Volksgesundheit oder Volkserholung dem öffentlichen Gebrauch dienen oder als solche ausgewiesen sind. Welche Flächen im einzelnen als Freiflächen ausgewiesen sind, ist bei der Gemeinde zu erfragen. Werden Flächen, die bisher zu einem land- und forstwirtschaftlichen Betrieb gehörten, als Freiflächen ausgewiesen, aber weiter land- und forstwirtschaftlich genutzt, so sind diese Flächen als land- und forstwirtschaftliches Vermögen anzusehen.

4. Umfang der Aufbereitung

Die Aufbereitung erfolgt vierteljährlich und jährlich. Da sich die Bearbeitung der einzelnen Kauffälle bei den Finanzämtern durch Rückfragen für die Einheitswertfeststellung stark verzögern kann, können die vierteljährlichen Zahlen nur als vorläufig angesehen werden, während die Jahreszahlen durch die in ihnen enthaltenen Nachmeldungen praktisch das Ergebnis einer Totalerhebung sind.

5. Methodische Grundlagen

Die Methode dieser Statistik wurde in "Wirtschaft und Statistik" 1962/8 und 11 dargestellt und in den beiden Heften der Fachserie M, Reihe 5/II, - Vj 3/61 - Vj 2/62 sowie - Vj 3 u. 4/62 wiederholt. Bis 1964 enthalten die Hefte:

Anzahl der Fälle, Flächen in qm sowie flächengewogene Durchschnittspreise nach verschiedenen Gliederungsmerkmalen.

Ab 1965 werden auch noch die Kaufsummen in DM für die aufgeführten fünf Baulandarten veröffentlicht.

Die Vierteljahreshefte gliedern sich in:

Textteil

Erläuterungen zu den Ergebnissen
Zur Statistik der Baulandpreise

Tabellenteil

A. Langfristige Übersicht

Baulandpreise vom 3. Vierteljahr 1961 bis zur Gegenwart

B. Übersichten für das Berichtsvierteljahr

1. Baulandpreise nach Baulandarten, Ländern und Gemeindegrößenklassen
2. Baulandpreise nach Baulandarten, Ländern und Baugebieten

Schaubild

Die Jahreshefte gliedern sich in:

Textteil

Erläuterungen zu den Ergebnissen
Zur Statistik der Baulandpreise

Tabellenteil

A. Langfristige Übersicht

Baulandpreise vom 3. Vierteljahr 1961 bis zur Gegenwart

B. Übersichten für das Berichtsjahr

1. Baulandpreise nach Baulandarten, Baugebieten und Gemeindegrößenklassen
2. Baulandpreise nach Baulandarten, Ländern und Baugebieten
3. Baulandpreise nach Baulandarten, Gemeinden mit 50 000 und mehr Einwohnern und Baugebieten
4. Baulandpreise nach Baulandarten, Gemeinde- und Grundstücksgrößenklassen
5. Baulandpreise nach Baulandarten, Veräußerern und Erwerbern
6. Baulandpreise nach Baulandarten, Gemeindegrößenklassen und Verwandtschaftsverhältnis
7. Baulandpreise nach Baulandarten, Gemeindegrößenklassen und Preisgruppen

Die ausgewiesenen Durchschnittspreise sind für einen zeitlichen Vergleich jedoch nur bedingt verwendbar, weil die statistischen Massen, aus denen sie ermittelt werden, sich in jedem Vierteljahr bzw. Jahr aus anders gearteten Einzelfällen zusammensetzen können. Die Statistik der Baulandpreise hat daher mehr den Charakter einer Grundeigentumswechselstatistik als den einer echten Preisstatistik. Aus diesem Grund werden auch keine prozentualen Veränderungen veröffentlicht. Da es sehr schwierig ist, die einzelnen Baugrundstücke nach Standort, Lage, Beschaffenheit und Nutzungsmöglichkeit eindeutig abzugrenzen, empfiehlt es sich, - für die Beurteilung von Einzelfällen - die von den Gutachterausschüssen (§§ 136 ff BBauG) festgestellten "Richtwerte", bei denen die ursprünglichen Kaufpreise nach gewissen Gesichtspunkten zur besseren Vergleichbarkeit abgeändert wurden, zum Vergleich heranzuziehen.

6. Bezug der Vierteljahres- und Jahreshefte

Die Ergebnisse der Statistik der Baulandpreise erscheinen vierteljährlich vom 3. Vierteljahr 1961 an und jährlich ab 1962 in den Heften der Fachserie M, Reihe 5, II. Baulandpreise. Diese Hefte können vom Verlag W. Kohlhammer GmbH, Abteilung Veröffentlichungen des Statistischen Bundesamtes, 65 Mainz 42, Philipp-Reis-Straße 3, Postfach 120 oder über den Buchhandel bezogen werden.

1. BAULANDPREISE NACH BAULANDARTEN UND GEMEINGEGROSSENKLASSEN

GEMEINDE- GROSSEN- KLASSEN	GEGENSTAND DER NACH- WEISUNG	BAULAND- ARTEN INS- GESAMT	BAU- REIFES LAND	ROH- BAULAND	ZU- SAMMEN	SONSTIGES IN- DUSTRIE- LAND	BAULAND LAND FUER VERKEHRS- ZWECKE	FREI- FLAECHE
BUNDESGBEIT								
1	ZAHL DER FAELLE	11537	8469	2593	475	86	358	31
	FLAECHE IN QM	14768312	8829582	4941342	997388	496999	432377	68012
	KAUFSUMME IN DM	195120915	131504729	57994838	5621348	3263590	2024278	333480
	DURCHSCHN.PREIS JE QM .	13,21	14,89	11,74	5,64	6,57	4,68	4,90
	NIEDRIGST.PREIS JE QM .	0,33	0,73	0,55	0,33	0,33	0,38	1,40
	HOECHSTER PREIS JE QM .	178,72	178,72	88,58	176,47	60,98	176,47	50,00
2	ZAHL DER FAELLE	6506	4746	1343	417	208	178	31
	FLAECHE IN QM	8465561	4894292	2616483	954786	652353	150915	151518
	KAUFSUMME IN DM	180525491	121452404	49932703	9140384	6598033	1254022	1288329
	DURCHSCHN.PREIS JE QM .	21,32	24,82	19,08	9,57	10,11	8,31	8,50
	NIEDRIGST.PREIS JE QM .	0,27	1,30	1,23	0,27	1,20	0,27	0,30
	HOECHSTER PREIS JE QM .	290,00	290,00	129,24	52,21	46,15	52,21	35,00
3	ZAHL DER FAELLE	4192	3062	784	346	112	213	21
	FLAECHE IN QM	5567994	3113465	1544804	909725	555175	169904	184646
	KAUFSUMME IN DM	149186214	102018158	36183405	10984651	7390979	1506476	2087196
	DURCHSCHN.PREIS JE QM .	26,79	32,77	23,42	12,07	13,31	8,87	11,30
	NIEDRIGST.PREIS JE QM .	1,00	2,00	1,21	1,00	1,00	1,11	1,82
	HOECHSTER PREIS JE QM .	298,73	298,73	100,49	115,00	115,00	65,00	70,00
4	ZAHL DER FAELLE	3144	2250	668	226	77	139	10
	FLAECHE IN QM	4751408	2616397	1543840	591171	442378	126409	22384
	KAUFSUMME IN DM	130628983	88481212	30846358	11301413	9232037	1532748	536628
	DURCHSCHN.PREIS JE QM .	27,49	33,82	19,98	19,12	20,87	12,13	23,97
	NIEDRIGST.PREIS JE QM .	0,71	1,61	0,71	2,00	3,00	2,00	5,00
	HOECHSTER PREIS JE QM .	461,21	461,21	184,37	219,23	94,59	219,23	120,00
5	ZAHL DER FAELLE	2442	1625	576	241	89	143	9
	FLAECHE IN QM	4466020	2072518	1536133	857369	615600	191908	49861
	KAUFSUMME IN DM	144532545	90982487	34527513	19022545	15967617	2465157	589771
	DURCHSCHN.PREIS JE QM .	32,36	43,90	22,48	22,19	25,94	12,85	11,83
	NIEDRIGST.PREIS JE QM .	0,68	2,37	1,00	0,68	3,32	1,28	0,68
	HOECHSTER PREIS JE QM .	864,86	864,86	168,00	180,00	172,74	180,00	22,00
6	ZAHL DER FAELLE	1280	897	219	164	58	101	5
	FLAECHE IN QM	2506420	1256287	592044	658089	572360	83279	2450
	KAUFSUMME IN DM	108066956	82725539	16056665	9284752	7357147	1897123	30482
	DURCHSCHN.PREIS JE QM .	43,12	65,85	27,12	14,11	12,85	22,78	12,44
	NIEDRIGST.PREIS JE QM .	1,00	3,50	1,00	2,50	3,00	2,50	6,00
	HOECHSTER PREIS JE QM .	1099,59	1099,59	170,00	190,00	180,00	190,00	15,00
7	ZAHL DER FAELLE	1009	677	167	165	46	103	16
	FLAECHE IN QM	1800299	843650	594169	362480	219076	85418	57986
	KAUFSUMME IN DM	78595959	50029657	19649083	8917219	5795133	1901064	1221022
	DURCHSCHN.PREIS JE QM .	43,66	59,30	33,07	24,60	26,45	22,26	21,06
	NIEDRIGST.PREIS JE QM .	1,45	4,46	4,00	1,45	1,45	1,78	6,00
	HOECHSTER PREIS JE QM .	1550,91	1550,91	100,00	633,33	106,67	633,33	60,00
8	ZAHL DER FAELLE	410	309	62	39	14	21	4
	FLAECHE IN QM	1066362	584202	361194	120966	68331	45525	7110
	KAUFSUMME IN DM	55248553	40036390	11776141	3436022	2276531	1097921	61570
	DURCHSCHN.PREIS JE QM .	51,81	68,53	32,60	28,40	33,32	24,12	8,66
	NIEDRIGST.PREIS JE QM .	2,00	15,00	2,00	5,04	15,00	5,04	6,00
	HOECHSTER PREIS JE QM .	580,55	580,55	106,97	92,64	65,00	92,64	19,83
9	ZAHL DER FAELLE	903	654	105	144	23	110	11
	FLAECHE IN QM	2291442	868012	353140	107290	513236	510068	46986
	KAUFSUMME IN DM	126573296	89999335	12022365	24551596	14197492	8209615	2144489
	DURCHSCHN.PREIS JE QM .	55,24	103,68	34,04	22,94	27,66	16,10	45,64
	NIEDRIGST.PREIS JE QM .	2,80	8,91	3,87	2,80	13,85	2,80	8,00
	HOECHSTER PREIS JE QM .	836,82	836,82	237,68	400,00	191,65	400,00	100,00
INSGESAMT	ZAHL DER FAELLE	31423	22689	6517	2217	713	1366	138
	FLAECHE IN QM	45683818	25078405	14083149	6522264	4135508	1795803	590953
	KAUFSUMME IN DM	1168478912	797229911	268989071	102259930	72078559	21888404	8292967
	DURCHSCHN.PREIS JE QM .	25,58	31,79	19,10	15,68	17,43	12,19	14,03
	NIEDRIGST.PREIS JE QM .	0,27	0,73	0,55	0,27	0,33	0,27	0,30
	HOECHSTER PREIS JE QM .	1550,91	1550,91	237,68	633,33	191,65	633,33	120,00

1. BAULANDPREISE NACH BAULANDARTEN UND GEMEINDEGROESSENKLASSEN

GEMEINDE- GROESSEN- KLASSEN	GEGENSTAND DER NACH- WEISUNG	BAULAND- ARTEN INS- GESAMT	BAU- REIFES LAND	ROH- BAULAND	ZU- SAMMEN	SONSTIGES IN- DUSTRIE- LAND	BAULAND LAND FUER VERKEHRS- ZWECKE	FREI- FLAECHE
SCHLESWIG-HOLSTEIN								
1	ZAHL DER FAELLE	644	471	170	3	-	3	-
	FLAECHE IN QM	1494436	647135	829151	18150	-	18150	-
	KAUFSUMME IN DM	18066493	9879397	8136681	50415	-	50415	-
	DURCHSCHN.PREIS JE QM	12,09	15,27	9,81	2,78	-	2,78	-
	NIEDRIGST.PREIS JE QM	1,00	1,50	1,00	2,50	-	2,50	-
	HOECHSTER PREIS JE QM	120,00	120,00	42,00	8,44	-	8,44	-
2	ZAHL DER FAELLE	225	170	54	1	-	-	1
	FLAECHE IN QM	587181	348169	227747	11265	-	-	11265
	KAUFSUMME IN DM	10193594	6916046	3204326	.	-	-	.
	DURCHSCHN.PREIS JE QM	17,36	19,86	14,07	.	-	-	.
	NIEDRIGST.PREIS JE QM	3,20	4,00	3,20	.	-	-	.
	HOECHSTER PREIS JE QM	149,87	149,87	60,00	.	-	-	.
3	ZAHL DER FAELLE	191	150	39	2	-	2	-
	FLAECHE IN QM	374501	170712	196067	7722	-	7722	-
	KAUFSUMME IN DM	9739618	5234582	4324716	180320	-	180320	-
	DURCHSCHN.PREIS JE QM	26,01	30,66	22,06	23,35	-	23,35	-
	NIEDRIGST.PREIS JE QM	3,33	5,00	3,33	14,76	-	14,76	-
	HOECHSTER PREIS JE QM	100,00	100,00	45,00	24,00	-	24,00	-
4	ZAHL DER FAELLE	140	128	12	-	-	-	-
	FLAECHE IN QM	279454	184888	94566	-	-	-	-
	KAUFSUMME IN DM	8125593	5703586	2422007	-	-	-	-
	DURCHSCHN.PREIS JE QM	29,08	30,85	25,61	-	-	-	-
	NIEDRIGST.PREIS JE QM	6,15	6,15	7,49	-	-	-	-
	HOECHSTER PREIS JE QM	101,56	101,56	30,00	-	-	-	-
5	ZAHL DER FAELLE	87	71	14	2	-	2	-
	FLAECHE IN QM	172538	104719	63927	3892	-	3892	-
	KAUFSUMME IN DM	4796447	3829956	890781	75710	-	75710	-
	DURCHSCHN.PREIS JE QM	27,80	36,57	13,93	19,45	-	19,45	-
	NIEDRIGST.PREIS JE QM	2,50	9,00	2,50	5,00	-	5,00	-
	HOECHSTER PREIS JE QM	117,15	117,15	42,55	20,00	-	20,00	-
6	ZAHL DER FAELLE	61	59	2	-	-	-	-
	FLAECHE IN QM	101717	100257	1460	-	-	-	-
	KAUFSUMME IN DM	3862825	3810025	52800	-	-	-	-
	DURCHSCHN.PREIS JE QM	37,98	38,00	36,16	-	-	-	-
	NIEDRIGST.PREIS JE QM	7,00	7,00	30,00	-	-	-	-
	HOECHSTER PREIS JE QM	131,63	131,63	45,00	-	-	-	-
7	ZAHL DER FAELLE	-	-	-	-	-	-	-
	FLAECHE IN QM	-	-	-	-	-	-	-
	KAUFSUMME IN DM	-	-	-	-	-	-	-
	DURCHSCHN.PREIS JE QM	-	-	-	-	-	-	-
	NIEDRIGST.PREIS JE QM	-	-	-	-	-	-	-
	HOECHSTER PREIS JE QM	-	-	-	-	-	-	-
8	ZAHL DER FAELLE	56	38	11	7	3	2	2
	FLAECHE IN QM	101791	39085	31466	31240	30108	145	987
	KAUFSUMME IN DM	2767943	1816029	458910	493004	474534	6680	11790
	DURCHSCHN.PREIS JE QM	27,19	46,46	14,58	15,78	15,76	46,07	11,95
	NIEDRIGST.PREIS JE QM	11,29	15,00	12,00	11,29	15,00	40,00	11,29
	HOECHSTER PREIS JE QM	140,00	140,00	31,53	60,00	18,00	60,00	12,68
9	ZAHL DER FAELLE	-	-	-	-	-	-	-
	FLAECHE IN QM	-	-	-	-	-	-	-
	KAUFSUMME IN DM	-	-	-	-	-	-	-
	DURCHSCHN.PREIS JE QM	-	-	-	-	-	-	-
	NIEDRIGST.PREIS JE QM	-	-	-	-	-	-	-
	HOECHSTER PREIS JE QM	-	-	-	-	-	-	-
INSGESAMT	ZAHL DER FAELLE	1404	1087	302	15	3	9	3
	FLAECHE IN QM	3111618	1594965	1444384	72269	30108	29909	12252
	KAUFSUMME IN DM	57552513	37189621	19490221	872671	474534	313125	85012
	DURCHSCHN.PREIS JE QM	18,50	23,32	13,49	12,08	15,76	10,47	6,94
	NIEDRIGST.PREIS JE QM	1,00	1,50	1,00	2,50	15,00	2,50	6,50
	HOECHSTER PREIS JE QM	149,87	149,87	60,00	60,00	18,00	60,00	12,68

1. BAULANDPREISE NACH BAULANDARTEN UND GEMEINDEGROESSENKLASSEN

GEMEINDE- GROESSEN- KLASSEN	GEGENSTAND DER NACH- WEISUNG	BAULAND- ARTEN INS- GESAMT	BAU- REIFES LAND	ROH- BAULAND	ZU- SAMMEN	SONSTIGES IN- DUSTRIE- LAND	BAULAND LAND FUER VERKEHRS- ZWECKE	FREI- FLAECHE
NIEDERSACHSEN								
1	ZAHL DER FAELE	1645	1465	116	64	6	58	-
	FLAECHE IN QM	2194838	1879338	233191	82309	36750	45559	-
	KAUFSUMME IN DM	22185621	19883516	1957218	344887	182141	162746	-
	DURCHSCHN.PREIS JE QM .	10,11	10,58	8,39	4,19	4,96	3,57	-
	NIEDRIGST.PREIS JE QM .	0,45	1,59	0,64	0,45	1,00	0,45	-
	HOECHSTER PREIS JE QM .	130,00	130,00	26,57	15,00	5,50	15,00	-
2	ZAHL DER FAELE	723	642	51	30	5	25	-
	FLAECHE IN QM	1156939	741637	334576	80726	66420	14306	-
	KAUFSUMME IN DM	16308560	11151332	4534526	622702	520650	102052	-
	DURCHSCHN.PREIS JE QM .	14,10	15,04	13,55	7,71	7,84	7,13	-
	NIEDRIGST.PREIS JE QM .	1,30	1,30	1,50	1,50	1,55	1,50	-
	HOECHSTER PREIS JE QM .	150,40	150,40	21,72	19,00	19,00	15,00	-
3	ZAHL DER FAELE	385	335	31	19	4	14	1
	FLAECHE IN QM	686496	459866	84000	142630	118387	23243	1000
	KAUFSUMME IN DM	12502223	8115804	3514747	871672	746760	114912	.
	DURCHSCHN.PREIS JE QM .	18,21	17,65	41,84	6,11	6,31	4,94	.
	NIEDRIGST.PREIS JE QM .	2,00	2,00	2,30	3,00	5,94	3,00	.
	HOECHSTER PREIS JE QM .	95,00	95,00	60,00	89,29	89,29	20,00	.
4	ZAHL DER FAELE	407	316	69	22	7	14	1
	FLAECHE IN QM	473482	353173	76018	44291	30645	13446	200
	KAUFSUMME IN DM	8250640	6896943	999961	353736	238509	109889	.
	DURCHSCHN.PREIS JE QM .	17,43	19,53	13,15	7,99	7,78	8,17	.
	NIEDRIGST.PREIS JE QM .	2,48	2,50	2,48	2,67	3,00	2,67	.
	HOECHSTER PREIS JE QM .	434,11	434,11	35,20	35,26	10,00	35,26	.
5	ZAHL DER FAELE	161	133	13	15	5	10	-
	FLAECHE IN QM	284135	178665	34186	71284	64825	6459	-
	KAUFSUMME IN DM	4778004	3549354	758146	470504	411449	59055	-
	DURCHSCHN.PREIS JE QM .	16,82	19,87	22,18	6,60	6,35	9,14	-
	NIEDRIGST.PREIS JE QM .	2,70	2,70	7,50	5,00	5,00	6,12	-
	HOECHSTER PREIS JE QM .	165,52	165,52	43,00	29,36	14,17	29,36	-
6	ZAHL DER FAELE	55	31	22	2	2	-	-
	FLAECHE IN QM	232148	46634	28411	157103	157103	-	-
	KAUFSUMME IN DM	2503175	942409	618148	942618	942618	-	-
	DURCHSCHN.PREIS JE QM .	10,78	20,21	21,76	6,00	6,00	-	-
	NIEDRIGST.PREIS JE QM .	6,00	11,00	11,39	6,00	6,00	-	-
	HOECHSTER PREIS JE QM .	50,00	50,00	30,00	6,00	6,00	-	-
7	ZAHL DER FAELE	199	175	6	18	6	11	1
	FLAECHE IN QM	391583	247441	39370	104772	62198	19080	23494
	KAUFSUMME IN DM	9908234	8172168	535052	1201014	972570	87480	.
	DURCHSCHN.PREIS JE QM .	25,30	33,03	13,59	11,46	15,64	4,58	.
	NIEDRIGST.PREIS JE QM .	1,78	4,46	7,00	1,78	5,72	1,78	.
	HOECHSTER PREIS JE QM .	166,67	166,67	30,00	26,46	26,46	20,00	.
8	ZAHL DER FAELE	-	-	-	-	-	-	-
	FLAECHE IN QM	-	-	-	-	-	-	-
	KAUFSUMME IN DM	-	-	-	-	-	-	-
	DURCHSCHN.PREIS JE QM .	-	-	-	-	-	-	-
	NIEDRIGST.PREIS JE QM .	-	-	-	-	-	-	-
	HOECHSTER PREIS JE QM .	-	-	-	-	-	-	-
9	ZAHL DER FAELE	6	5	1	-	-	-	-
	FLAECHE IN QM	63749	7700	56049	-	-	-	-
	KAUFSUMME IN DM	1934296	589120	-	-	-	-	-
	DURCHSCHN.PREIS JE QM .	30,34	76,51	.	-	-	-	-
	NIEDRIGST.PREIS JE QM .	24,00	40,00	.	-	-	-	-
	HOECHSTER PREIS JE QM .	134,36	134,36	.	-	-	-	-
INSGESAMT	ZAHL DER FAELE	3581	3102	309	170	35	132	3
	FLAECHE IN QM	5483370	3914454	885801	683115	536328	122093	24694
	KAUFSUMME IN DM	78370753	59300646	14262974	4807133	4014697	636134	156302
	DURCHSCHN.PREIS JE QM .	14,29	15,15	16,10	7,04	7,49	5,21	6,33
	NIEDRIGST.PREIS JE QM .	0,45	1,30	0,64	0,45	1,00	0,45	6,00
	HOECHSTER PREIS JE QM .	434,11	434,11	60,00	89,29	89,29	35,26	26,69

1. BAULANDPREISE NACH BAULANDARTEN UND GEMEINDEGROESSENKLASSEN

GEMEINDE- GROESSEN- KLASSEN	GEGENSTAND DER NACH- WEISUNG	BAULAND- ARTEN INS- GESAMT	BAU- REIFES LAND	ROH- BAULAND	ZU- SAMMEN	SONSTIGES IN- DUSTRIE- LAND	BAULAND LAND FUER VERKEHRS- ZWECKE	FREI- FLAECHE
NORDRHEIN-WESTFALEN								
1	ZAHL DER FAELE	431	319	97	15	5	10	-
	FLAECHE IN QM	495657	244167	165188	86342	53290	33052	-
	KAUFSUMME IN DM	5132229	3496461	1089009	546759	390397	156362	-
	DURCHSCHN.PREIS JE QM	10,35	14,32	6,59	6,33	7,33	4,73	-
	NIEDRIGST.PREIS JE QM	2,00	2,00	2,00	2,06	4,80	2,06	-
	HOECHSTER PREIS JE QM	68,25	68,25	38,61	20,00	12,00	20,00	-
2	ZAHL DER FAELE	619	480	131	8	2	4	2
	FLAECHE IN QM	613752	413684	184779	15289	10837	1335	3117
	KAUFSUMME IN DM	10995796	8009246	2868051	118499	86696	5998	25805
	DURCHSCHN.PREIS JE QM	17,92	19,36	15,52	7,75	8,00	4,49	8,28
	NIEDRIGST.PREIS JE QM	1,76	2,33	1,76	3,40	8,00	3,40	5,00
	HOECHSTER PREIS JE QM	87,50	87,50	50,00	12,00	8,00	10,00	12,00
3	ZAHL DER FAELE	826	546	231	49	5	41	3
	FLAECHE IN QM	1095975	517893	401288	176794	47596	64402	64796
	KAUFSUMME IN DM	22017913	14218286	5341831	2457796	969386	362370	1126040
	DURCHSCHN.PREIS JE QM	20,09	27,45	13,31	13,90	20,37	5,63	17,38
	NIEDRIGST.PREIS JE QM	1,41	2,15	1,41	3,00	7,50	3,00	10,00
	HOECHSTER PREIS JE QM	128,43	128,43	48,43	35,00	28,11	35,00	17,50
4	ZAHL DER FAELE	1053	675	305	73	20	51	2
	FLAECHE IN QM	1466443	850474	468011	147958	89392	53376	5190
	KAUFSUMME IN DM	34938514	24471232	8084116	2383166	1689531	553505	140130
	DURCHSCHN.PREIS JE QM	23,83	28,77	17,27	16,11	18,90	10,37	27,00
	NIEDRIGST.PREIS JE QM	0,71	1,93	0,71	2,38	3,00	2,38	27,00
	HOECHSTER PREIS JE QM	461,21	461,21	90,16	94,59	94,59	80,00	27,00
5	ZAHL DER FAELE	1016	686	265	65	24	37	4
	FLAECHE IN QM	2065892	848441	855221	362230	235118	100409	26703
	KAUFSUMME IN DM	55441733	33741916	16344758	5355059	3953199	842265	559595
	DURCHSCHN.PREIS JE QM	26,84	39,77	19,11	14,78	16,81	8,39	20,96
	NIEDRIGST.PREIS JE QM	1,00	5,00	1,00	3,50	6,00	3,50	15,00
	HOECHSTER PREIS JE QM	220,00	220,00	80,00	105,00	105,00	100,00	22,00
6	ZAHL DER FAELE	672	450	134	88	41	44	3
	FLAECHE IN QM	1384447	539071	442853	402523	358114	43475	934
	KAUFSUMME IN DM	38542843	23580029	9126998	5835816	5042468	783742	9606
	DURCHSCHN.PREIS JE QM	27,84	43,74	20,61	14,50	14,08	18,03	10,28
	NIEDRIGST.PREIS JE QM	1,00	4,00	1,00	2,50	5,00	2,50	6,00
	HOECHSTER PREIS JE QM	210,08	210,08	70,02	190,00	65,00	190,00	14,12
7	ZAHL DER FAELE	269	194	48	27	7	19	1
	FLAECHE IN QM	574554	238569	284813	51172	26358	23162	1652
	KAUFSUMME IN DM	25947782	14036252	9995926	1915604	988326	828158	.
	DURCHSCHN.PREIS JE QM	45,16	58,84	35,10	37,43	37,50	35,76	.
	NIEDRIGST.PREIS JE QM	8,00	15,00	8,00	8,10	12,65	8,10	.
	HOECHSTER PREIS JE QM	283,19	283,19	91,95	106,67	106,67	90,00	.
8	ZAHL DER FAELE	264	207	34	23	8	13	2
	FLAECHE IN QM	662660	275278	311415	75967	25829	44015	6123
	KAUFSUMME IN DM	33893621	21627700	10059588	2206333	1107877	1048676	49780
	DURCHSCHN.PREIS JE QM	51,15	78,57	32,30	29,04	42,89	23,83	8,13
	NIEDRIGST.PREIS JE QM	2,00	15,07	2,00	5,04	18,47	5,04	6,00
	HOECHSTER PREIS JE QM	580,55	580,55	65,79	92,64	54,86	92,64	19,83
9	ZAHL DER FAELE	241	182	38	21	5	11	5
	FLAECHE IN QM	780461	207271	108867	464323	456983	6093	1247
	KAUFSUMME IN DM	34944501	21117367	3334868	10492266	10272839	157877	61550
	DURCHSCHN.PREIS JE QM	44,77	101,88	30,63	22,60	22,48	25,91	49,36
	NIEDRIGST.PREIS JE QM	3,87	8,91	3,87	13,85	13,85	15,00	40,00
	HOECHSTER PREIS JE QM	836,82	836,82	81,97	80,00	32,87	80,00	50,00
INSGESAMT	ZAHL DER FAELE	5391	3739	1283	369	117	230	22
	FLAECHE IN QM	9139881	4134848	3222435	1782598	1303517	369319	109762
	KAUFSUMME IN DM	261854932	164298489	66245145	31311298	24500719	4738953	2071626
	DURCHSCHN.PREIS JE QM	28,65	39,74	20,56	17,56	18,80	12,83	18,87
	NIEDRIGST.PREIS JE QM	0,71	1,93	0,71	2,06	3,00	2,06	5,00
	HOECHSTER PREIS JE QM	836,82	836,82	91,95	190,00	106,67	190,00	60,00

1. BAULANDPREISE NACH BAULANDARTEN UND GEMEINDEGROSSENKLASSEN

GEMEINDE- GROSSEN- KLASSEN	GEGENSTAND DER NACH- WEISUNG	BAULAND- ARTEN INS- GESAMT	BAU- REIFES LAND	ROH- BAULAND	ZU- SAMMEN	SONSTIGES IN- DUSTRIE- LAND	BAULAND LAND FÜR VERKEHRS- ZWECKE	FREI- FLÄCHEN
HESSEN								
1	Zahl der Fälle	1059	762	234	63	4	57	2
	Fläche in qm	1169478	894427	235350	39701	13479	25370	852
	Kaufsumme in DM	12625999	9972189	2401234	252576	86116	153736	12724
	Durchschn. Preis je qm .	10,80	11,15	10,20	6,36	6,39	6,06	14,93
	Niedrigst. Preis je qm .	0,80	1,39	0,80	2,11	6,00	2,11	4,00
	Höchster Preis je qm .	119,81	119,81	55,00	35,47	31,00	35,00	35,47
2	Zahl der Fälle	600	473	108	19	7	12	-
	Fläche in qm	593715	445826	117255	30634	23986	6648	-
	Kaufsumme in DM	17513097	14240470	2690006	582621	473512	109109	-
	Durchschn. Preis je qm .	29,50	31,94	22,94	19,02	19,74	16,41	-
	Niedrigst. Preis je qm .	1,23	3,50	1,23	2,00	15,00	2,00	-
	Höchster Preis je qm .	185,00	185,00	129,24	30,00	30,00	30,00	-
3	Zahl der Fälle	406	330	58	18	7	10	1
	Fläche in qm	508253	305817	118386	84050	72432	4395	7223
	Kaufsumme in DM	11447550	8306891	2498974	641685	545892	64513	.
	Durchschn. Preis je qm .	22,52	27,16	21,11	7,63	7,54	14,68	.
	Niedrigst. Preis je qm .	3,00	3,00	4,60	4,20	4,20	7,50	.
	Höchster Preis je qm .	180,00	180,00	90,00	65,00	30,00	65,00	.
4	Zahl der Fälle	303	212	63	28	8	20	-
	Fläche in qm	374295	255128	100481	18686	17059	1627	-
	Kaufsumme in DM	13887728	10151385	3205407	530936	453764	77172	-
	Durchschn. Preis je qm .	37,10	39,79	31,90	28,41	26,60	47,43	-
	Niedrigst. Preis je qm .	3,07	5,06	3,07	7,50	7,50	18,56	-
	Höchster Preis je qm .	150,83	150,00	150,83	95,00	50,00	95,00	-
5	Zahl der Fälle	116	58	49	9	6	3	-
	Fläche in qm	173218	44550	74286	54382	54253	129	-
	Kaufsumme in DM	15242877	3805740	4061228	7375909	7365589	10320	-
	Durchschn. Preis je qm .	88,00	85,43	54,67	135,63	135,76	80,00	-
	Niedrigst. Preis je qm .	5,50	8,50	5,50	24,90	24,90	80,00	-
	Höchster Preis je qm .	300,00	300,00	120,00	172,74	172,74	80,00	-
6	Zahl der Fälle	22	17	3	2	1	1	-
	Fläche in qm	57846	45186	2522	10138	1351	8787	-
	Kaufsumme in DM	1978323	1628665	58150	291508	.	.	-
	Durchschn. Preis je qm .	34,20	36,04	23,06	28,75	.	.	-
	Niedrigst. Preis je qm .	5,50	8,13	17,29	5,50	.	.	-
	Höchster Preis je qm .	180,00	144,23	28,41	180,00	.	.	-
7	Zahl der Fälle	33	29	3	1	1	-	-
	Fläche in qm	38761	34146	3489	1126	1126	-	-
	Kaufsumme in DM	2964646	2779651	127995	.	.	-	-
	Durchschn. Preis je qm .	76,49	81,40	36,69	.	.	-	-
	Niedrigst. Preis je qm .	6,00	6,00	21,50	.	.	-	-
	Höchster Preis je qm .	246,99	246,99	42,22	.	.	-	-
8	Zahl der Fälle	20	17	1	2	-	2	-
	Fläche in qm	20354	19698	536	120	-	120	-
	Kaufsumme in DM	1015795	1007435	.	3000	-	3000	-
	Durchschn. Preis je qm .	49,91	51,14	.	25,00	-	25,00	-
	Niedrigst. Preis je qm .	10,00	23,89	.	25,00	-	25,00	-
	Höchster Preis je qm .	80,00	80,00	.	25,00	-	25,00	-
9	Zahl der Fälle	20	7	2	11	7	4	-
	Fläche in qm	29156	5284	2239	21633	21134	499	-
	Kaufsumme in DM	2628745	409100	402400	1817245	1786710	30335	-
	Durchschn. Preis je qm .	90,16	77,42	179,72	84,00	84,54	61,19	-
	Niedrigst. Preis je qm .	30,00	30,00	113,85	55,00	60,00	55,00	-
	Höchster Preis je qm .	350,00	350,00	200,00	145,58	145,58	80,00	-
INSGESAMT	Zahl der Fälle	2579	1905	521	153	41	109	3
	Fläche in qm	2965076	2050062	654544	260470	204820	47575	8075
	Kaufsumme in DM	79304760	52301526	15450754	11552480	11011763	496713	44004
	Durchschn. Preis je qm .	26,75	25,51	23,61	44,35	53,76	10,44	5,45
	Niedrigst. Preis je qm .	0,80	1,39	0,80	2,00	4,20	2,00	4,00
	Höchster Preis je qm .	350,00	350,00	200,00	180,00	180,00	95,00	35,47

1. BAULANDPREISE NACH BAULANDARTEN UND GEMEINDEGROESSENKLASSEN

GEMEINDE- GROESSEN- KLASSEN	GEGENSTAND DER NACH- WEISUNG	BAULAND- ARTEN INS- GESAMT	BAU- REIFES LAND	ROH- BAULAND	ZU- SAMMEN	SONSTIGES IN- DUSTRIE- LAND	BAULAND LAND FUER VERKEHRS- ZWECKE	FREI- FLAECHE
RHEINLAND-PFALZ								
1	ZAHL DER FAELE	1233	915	190	128	14	96	18
	FLAECHE IN QM	1327823	799994	276236	251593	121697	88096	41800
	KAUFSUMME IN DM	11513308	8816022	1917229	780057	292670	288541	198846
	DURCHSCHN.PREIS JE QM	8,67	11,02	6,94	3,10	2,40	3,28	4,76
	NIEDRIGST.PREIS JE QM	0,33	1,70	0,55	0,33	0,33	0,38	1,92
	HOECHSTER PREIS JE QM	176,47	145,63	41,38	176,47	60,98	176,47	25,00
2	ZAHL DER FAELE	772	481	146	145	109	26	10
	FLAECHE IN QM	1020568	424734	290194	305640	243154	37631	24855
	KAUFSUMME IN DM	12206614	7012592	3915633	1278389	903802	229426	145161
	DURCHSCHN.PREIS JE QM	11,96	16,51	13,49	4,18	3,72	6,10	5,84
	NIEDRIGST.PREIS JE QM	0,30	3,50	2,97	0,30	1,20	3,00	0,30
	HOECHSTER PREIS JE QM	88,97	88,97	83,90	46,15	46,15	44,05	30,00
3	ZAHL DER FAELE	565	369	82	114	54	54	6
	FLAECHE IN QM	603019	291622	125598	185799	103071	23962	58766
	KAUFSUMME IN DM	11935619	7733903	1830376	2371340	1785153	217782	368405
	DURCHSCHN.PREIS JE QM	19,79	26,52	14,57	12,76	17,32	9,09	6,27
	NIEDRIGST.PREIS JE QM	1,00	2,73	1,21	1,00	1,00	1,50	4,00
	HOECHSTER PREIS JE QM	115,00	115,00	55,00	40,00	40,00	40,00	22,00
4	ZAHL DER FAELE	227	169	40	18	10	6	2
	FLAECHE IN QM	344912	137292	118609	89011	58277	29100	1634
	KAUFSUMME IN DM	6498597	3935865	1841289	721443	497065	195818	28560
	DURCHSCHN.PREIS JE QM	18,84	28,67	15,52	8,11	8,53	6,73	17,48
	NIEDRIGST.PREIS JE QM	1,61	1,61	6,00	2,00	4,64	2,00	15,00
	HOECHSTER PREIS JE QM	219,23	166,67	57,63	219,23	15,00	219,23	17,66
5	ZAHL DER FAELE	289	160	66	63	27	32	4
	FLAECHE IN QM	571788	169211	169055	233522	179095	31886	22541
	KAUFSUMME IN DM	9615971	5099091	2260305	2256575	1858088	375098	23389
	DURCHSCHN.PREIS JE QM	16,82	30,13	13,37	9,66	10,37	11,76	1,04
	NIEDRIGST.PREIS JE QM	0,68	2,37	2,12	0,68	3,32	1,28	0,68
	HOECHSTER PREIS JE QM	150,00	150,00	68,26	82,86	82,86	51,85	7,00
6	ZAHL DER FAELE	116	89	3	24	6	16	2
	FLAECHE IN QM	161658	127044	4584	30030	25239	3275	1516
	KAUFSUMME IN DM	4992954	4568327	61000	363627	234327	108424	20876
	DURCHSCHN.PREIS JE QM	30,89	35,96	13,31	12,11	9,28	33,11	13,77
	NIEDRIGST.PREIS JE QM	3,00	3,50	8,51	3,00	3,00	10,00	11,00
	HOECHSTER PREIS JE QM	371,43	371,43	29,41	70,00	23,00	70,00	15,00
7	ZAHL DER FAELE	318	137	94	87	21	56	10
	FLAECHE IN QM	497054	101396	221029	174629	115672	28892	30065
	KAUFSUMME IN DM	19554522	7043104	7643866	4867552	3313927	607398	946227
	DURCHSCHN.PREIS JE QM	39,34	69,46	34,58	27,87	28,65	21,02	31,47
	NIEDRIGST.PREIS JE QM	1,45	10,00	4,00	1,45	1,45	3,00	12,00
	HOECHSTER PREIS JE QM	1550,91	1550,91	100,00	633,33	60,24	633,33	40,00
8	ZAHL DER FAELE	-	-	-	-	-	-	-
	FLAECHE IN QM	-	-	-	-	-	-	-
	KAUFSUMME IN DM	-	-	-	-	-	-	-
	DURCHSCHN.PREIS JE QM	-	-	-	-	-	-	-
	NIEDRIGST.PREIS JE QM	-	-	-	-	-	-	-
	HOECHSTER PREIS JE QM	-	-	-	-	-	-	-
9	ZAHL DER FAELE	-	-	-	-	-	-	-
	FLAECHE IN QM	-	-	-	-	-	-	-
	KAUFSUMME IN DM	-	-	-	-	-	-	-
	DURCHSCHN.PREIS JE QM	-	-	-	-	-	-	-
	NIEDRIGST.PREIS JE QM	-	-	-	-	-	-	-
	HOECHSTER PREIS JE QM	-	-	-	-	-	-	-
INSGESAMT	ZAHL DER FAELE	3520	2320	621	579	241	286	52
	FLAECHE IN QM	4526822	2051293	1205305	1270224	846205	242842	181177
	KAUFSUMME IN DM	76317585	44208904	19469698	12638983	8885032	2022487	1731464
	DURCHSCHN.PREIS JE QM	16,86	21,55	16,15	9,95	10,50	8,33	9,56
	NIEDRIGST.PREIS JE QM	0,30	1,61	0,55	0,30	0,33	0,38	0,30
	HOECHSTER PREIS JE QM	1550,91	1550,91	100,00	633,33	82,86	633,33	40,00

1. BAULANDPREISE NACH BAULANDARTEN UND GEMEINDEGROESSENKLASSEN

GEMEINDE- GROESSEN- KLASSEN	GEGENSTAND DER NACH- WEISUNG	BAULAND- ARTEN INS- GESAMT	BAU- REIFFES LAND	ROH- BAULAND	ZU- SAMMEN	SONSTIGES IN- DUSTRIE- LAND	BAULAND LAND FÜR VERKEHRS- ZWECKE	FREI- FLÄCHEN
BADEN-WÜRTTEMBERG								
1	Zahl der Fäelle	2514	2234	642	38	12	22	4
	Fläche in QM	3198577	2067023	1061428	70526	33332	33728	3466
	Kaufsumme in DM	53477110	41837226	11220794	419090	287686	100964	30440
	Durchschn.Preis je QM	16,72	20,24	10,57	5,94	8,63	2,99	8,78
	Niedrigst.Preis je QM	1,00	1,00	1,02	1,29	4,00	1,29	4,40
	Höchster Preis je QM	156,52	156,52	70,00	32,50	30,00	32,00	32,50
2	Zahl der Fäelle	2136	1574	485	77	49	22	6
	Fläche in QM	2297827	1451130	684318	162379	125795	19171	17413
	Kaufsumme in DM	64374625	45444192	15907042	3023391	2756966	99905	166520
	Durchschn.Preis je QM	28,02	31,32	23,25	18,62	21,92	5,21	9,56
	Niedrigst.Preis je QM	0,85	1,94	1,79	0,85	1,50	0,85	1,96
	Höchster Preis je QM	290,00	290,00	120,00	46,67	42,00	46,67	35,00
3	Zahl der Fäelle	1134	848	210	76	27	45	4
	Fläche in QM	1232025	787156	315882	128987	94253	22651	12083
	Kaufsumme in DM	50416678	37396001	10306896	2713781	2104584	312001	297196
	Durchschn.Preis je QM	40,92	47,51	32,63	21,04	22,33	13,77	24,60
	Niedrigst.Preis je QM	2,39	3,81	2,39	4,00	10,00	8,00	4,00
	Höchster Preis je QM	298,73	298,73	100,49	115,00	115,00	55,56	27,50
4	Zahl der Fäelle	551	420	109	22	6	16	-
	Fläche in QM	1013186	520410	452941	39835	24773	15062	-
	Kaufsumme in DM	33534262	23767779	9193723	572760	366320	206440	-
	Durchschn.Preis je QM	33,10	45,67	20,30	14,38	14,79	13,71	-
	Niedrigst.Preis je QM	2,71	2,71	4,00	4,59	7,46	4,59	-
	Höchster Preis je QM	235,29	235,29	184,37	58,47	55,41	58,47	-
5	Zahl der Fäelle	411	299	86	26	19	7	-
	Fläche in QM	661579	441046	149068	71465	70092	1373	-
	Kaufsumme in DM	38713285	30908079	5548541	2256665	2111497	145168	-
	Durchschn.Preis je QM	58,52	70,08	37,22	31,58	30,12	105,73	-
	Niedrigst.Preis je QM	7,05	7,35	7,05	10,00	10,00	25,00	-
	Höchster Preis je QM	864,86	864,86	168,00	180,00	100,00	180,00	-
6	Zahl der Fäelle	170	122	41	7	3	4	-
	Fläche in QM	310312	228684	67124	14504	4523	9981	-
	Kaufsumme in DM	42029768	37022038	4538503	469227	282054	187173	-
	Durchschn.Preis je QM	135,44	161,89	67,61	32,35	62,36	18,75	-
	Niedrigst.Preis je QM	10,31	17,00	10,31	15,50	42,00	15,50	-
	Höchster Preis je QM	1099,59	1099,59	170,00	120,00	120,00	36,00	-
7	Zahl der Fäelle	92	59	14	19	7	11	1
	Fläche in QM	107171	51084	34832	21255	11998	7530	1727
	Kaufsumme in DM	7725260	5920450	1104230	700580	394455	280220	.
	Durchschn.Preis je QM	72,08	115,90	31,70	32,96	32,88	37,21	.
	Niedrigst.Preis je QM	15,00	20,00	20,00	15,00	30,00	15,00	.
	Höchster Preis je QM	592,42	592,42	76,02	180,00	45,00	180,00	.
8	Zahl der Fäelle	54	33	16	5	3	2	-
	Fläche in QM	74318	43345	17777	13196	12394	802	-
	Kaufsumme in DM	6412521	4446298	1252283	713940	694120	19820	-
	Durchschn.Preis je QM	86,28	102,58	70,44	54,10	56,00	24,71	-
	Niedrigst.Preis je QM	19,86	35,00	34,90	19,86	44,60	19,86	-
	Höchster Preis je QM	476,84	476,84	106,97	65,00	65,00	60,00	-
9	Zahl der Fäelle	55	39	16	-	-	-	-
	Fläche in QM	54261	36980	17281	-	-	-	-
	Kaufsumme in DM	9882640	7408822	2473818	-	-	-	-
	Durchschn.Preis je QM	182,13	200,35	143,15	-	-	-	-
	Niedrigst.Preis je QM	31,92	31,92	55,00	-	-	-	-
	Höchster Preis je QM	476,19	476,19	237,68	-	-	-	-
INSGESAMT	Zahl der Fäelle	7517	5628	1619	270	126	129	15
	Fläche in QM	8949656	5626858	2800651	522147	377160	110298	34689
	Kaufsumme in DM	306566149	234150885	61545830	10869434	8997682	1351691	520061
	Durchschn.Preis je QM	34,25	41,61	21,98	20,82	23,86	12,25	14,99
	Niedrigst.Preis je QM	0,85	1,00	1,02	0,85	1,50	0,85	1,96
	Höchster Preis je QM	1099,59	1099,59	237,68	180,00	120,00	180,00	35,00

1. BAULANDPREISE NACH BAULANDARTEN UND GEMEINDEGROESSENKLASSEN

GEMEINDE- GROESSEN- KLASSEN	GEGENSTAND OF NACH- WEISUNG	BAULAND- ARTEN INS- GESAMT	BAU- REIFES LAND	ROH- BAULAND	ZU- SAMMEN	SONSTIGES IN- DUSTRIE- LAND	BAULAND FUEHR VERKEHRS- ZWECKE	FREI- FLAECHE
BAYERN								
1	ZAHL DER FAELLE	3448	2160	1124	164	45	112	7
	FLAECHE IN QM	4740035	2170303	2120965	448767	238451	188422	21894
	KAUFSUMME IN DM	71250643	36835542	31187537	3227564	2024580	1111514	91470
	DURCHSCHN.PREIS JE QM	15,03	16,97	14,70	7,19	8,49	5,90	4,18
	NIEDRIGST.PREIS JE QM	0,39	1,22	1,00	0,39	1,20	0,39	1,40
	HOECHSTER PREIS JE QM	178,72	178,72	88,58	150,00	35,00	150,00	50,00
2	ZAHL DER FAELLE	1288	806	352	130	33	87	10
	FLAECHE IN QM	2036368	954287	752678	329403	168335	67680	93388
	KAUFSUMME IN DM	47275334	27351841	16596628	3326865	1768752	685362	872751
	DURCHSCHN.PREIS JE QM	23,22	28,66	22,05	10,10	10,51	10,13	9,35
	NIEDRIGST.PREIS JE QM	0,27	2,00	1,93	0,27	2,00	0,27	2,05
	HOECHSTER PREIS JE QM	150,00	150,00	72,00	52,21	35,00	52,21	31,25
3	ZAHL DER FAELLE	577	410	106	61	13	42	6
	FLAECHE IN QM	942375	526256	243476	172643	109511	22354	40778
	KAUFSUMME IN DM	29707965	20058874	7986558	1662533	1166704	241554	254275
	DURCHSCHN.PREIS JE QM	31,52	38,12	32,80	9,63	10,65	10,81	6,24
	NIEDRIGST.PREIS JE QM	1,11	5,00	2,20	1,11	4,70	1,11	1,82
	HOECHSTER PREIS JE QM	230,00	230,00	96,69	70,00	50,00	50,00	70,00
4	ZAHL DER FAELLE	432	302	68	62	25	32	5
	FLAECHE IN QM	760451	291428	217784	251239	222081	13798	15360
	KAUFSUMME IN DM	24836704	13207915	4890625	6738164	5985640	389924	362600
	DURCHSCHN.PREIS JE QM	32,66	45,32	22,46	26,82	26,95	28,26	23,61
	NIEDRIGST.PREIS JE QM	4,11	5,00	4,11	5,00	5,37	6,79	5,00
	HOECHSTER PREIS JE QM	236,84	236,84	60,00	120,00	71,00	100,00	120,00
5	ZAHL DER FAELLE	240	108	74	58	6	51	1
	FLAECHE IN QM	369885	138078	177051	54756	6801	47338	617
	KAUFSUMME IN DM	13381735	7726447	4479013	1176275	213635	955853	.
	DURCHSCHN.PREIS JE QM	36,18	55,96	25,30	21,48	31,41	20,19	.
	NIEDRIGST.PREIS JE QM	2,18	11,60	5,00	2,18	11,00	2,18	.
	HOECHSTER PREIS JE QM	742,27	742,27	65,00	131,56	70,00	131,56	.
6	ZAHL DER FAELLE	184	129	14	41	5	36	-
	FLAECHE IN QM	258292	169411	45090	43791	26030	17761	-
	KAUFSUMME IN DM	14157068	11174046	1601066	1381956	612500	769456	-
	DURCHSCHN.PREIS JE QM	54,81	65,96	35,51	31,56	23,53	43,32	-
	NIEDRIGST.PREIS JE QM	5,64	5,64	10,00	6,00	15,00	6,00	-
	HOECHSTER PREIS JE QM	220,75	220,75	55,00	113,21	113,21	100,00	-
7	ZAHL DER FAELLE	56	47	2	7	2	5	-
	FLAECHE IN QM	151230	137700	10636	2894	18	2876	-
	KAUFSUMME IN DM	10915565	10616961	242014	56590	1440	55150	-
	DURCHSCHN.PREIS JE QM	72,18	77,10	22,75	19,55	80,00	19,18	-
	NIEDRIGST.PREIS JE QM	15,00	15,00	22,00	19,00	80,00	19,00	-
	HOECHSTER PREIS JE QM	346,70	346,70	22,84	80,00	80,00	45,00	-
8	ZAHL DER FAELLE	16	14	-	2	-	2	-
	FLAECHE IN QM	207239	206796	-	443	-	443	-
	KAUFSUMME IN DM	11158673	11138928	-	19745	-	19745	-
	DURCHSCHN.PREIS JE QM	53,84	53,86	-	44,57	-	44,57	-
	NIEDRIGST.PREIS JE QM	13,36	35,00	-	13,36	-	13,36	-
	HOECHSTER PREIS JE QM	144,00	144,00	-	85,00	-	85,00	-
9	ZAHL DER FAELLE	29	26	1	2	-	-	2
	FLAECHE IN QM	66750	29228	6353	31169	-	-	31169
	KAUFSUMME IN DM	9574872	7651730	.	1732552	-	-	1732552
	DURCHSCHN.PREIS JE QM	143,44	261,79	.	55,59	-	-	55,59
	NIEDRIGST.PREIS JE QM	8,00	48,92	.	8,00	-	-	8,00
	HOECHSTER PREIS JE QM	712,88	712,88	.	72,00	-	-	72,00
INSGESAMT	ZAHL DER FAELLE	6270	4002	1741	527	129	367	31
	FLAECHE IN QM	9532625	4623487	3574033	1335105	771227	360672	203206
	KAUFSUMME IN DM	232258559	145762284	67174031	19322244	11773251	4228558	3320435
	DURCHSCHN.PREIS JE QM	24,36	31,53	18,80	14,47	15,27	11,72	16,34
	NIEDRIGST.PREIS JE QM	0,27	1,22	1,00	0,27	1,20	0,27	1,40
	HOECHSTER PREIS JE QM	742,27	742,27	96,69	150,00	113,21	150,00	120,00

1. BAULANDPREISE NACH BAULANDARTEN UND GEMEINDEGROESSENKLASSEN

GEMEINDE- GROESSEN- KLASSEN	GEGENSTAND DER NACH- WEISUNG	BAULAND- ARTEN INS- GESAMT	BAU- REIFES LAND	ROH- BAULAND	ZU- SAMMEN	SONSTIGES IN- DUSTRIE- LAND	BAULAND LAND FUER VERKEHRS- ZWECKE	FREI- FLAECHE
SAARLAND								
1	ZAHL DER FAELE	163	143	20	-	-	-	-
	FLAECHE IN QM	147028	127195	19833	-	-	-	-
	KAUFSUMME IN DM	869512	784376	85136	-	-	-	-
	DURCHSCHN.PREIS JE QM	5,91	6,17	4,29	-	-	-	-
	NIEDRIGST.PREIS JE QM	0,73	0,73	1,46	-	-	-	-
	HOECHSTER PREIS JE QM	25,00	25,00	16,27	-	-	-	-
2	ZAHL DER FAELE	143	120	16	7	3	2	2
	FLAECHE IN QM	159211	114825	24936	19450	13826	4144	1480
	KAUFSUMME IN DM	1657871	1326685	216491	114695	87655	22170	4870
	DURCHSCHN.PREIS JE QM	10,41	11,55	8,68	5,90	6,34	5,35	3,29
	NIEDRIGST.PREIS JE QM	1,50	3,00	1,75	1,50	5,00	5,00	1,50
	HOECHSTER PREIS JE QM	55,00	55,00	50,39	10,00	6,95	10,00	4,00
3	ZAHL DER FAELE	108	74	27	7	2	5	-
	FLAECHE IN QM	125350	54143	60107	11100	9925	1175	-
	KAUFSUMME IN DM	1418648	953817	379307	85524	72500	13024	-
	DURCHSCHN.PREIS JE QM	11,32	17,62	6,31	7,70	7,30	11,08	-
	NIEDRIGST.PREIS JE QM	2,20	2,20	4,00	5,00	5,00	10,00	-
	HOECHSTER PREIS JE QM	53,90	53,90	30,00	13,35	8,00	13,35	-
4	ZAHL DER FAELE	31	28	2	1	1	-	-
	FLAECHE IN QM	39185	23604	15430	151	151	-	-
	KAUFSUMME IN DM	556945	346507	209230	.	.	-	-
	DURCHSCHN.PREIS JE QM	14,21	14,68	13,56	.	.	-	-
	NIEDRIGST.PREIS JE QM	6,00	6,00	13,00	.	.	-	-
	HOECHSTER PREIS JE QM	39,84	39,84	25,00	.	.	-	-
5	ZAHL DER FAELE	122	110	9	3	2	1	-
	FLAECHE IN QM	166985	147808	13339	5838	5416	422	-
	KAUFSUMME IN DM	2562493	2321904	184741	55848	54160	.	-
	DURCHSCHN.PREIS JE QM	15,35	15,71	13,85	9,57	10,00	.	-
	NIEDRIGST.PREIS JE QM	3,00	3,00	7,00	4,00	10,00	.	-
	HOECHSTER PREIS JE QM	134,62	134,62	30,00	10,00	10,00	.	-
6	ZAHL DER FAELE	-	-	-	-	-	-	-
	FLAECHE IN QM	-	-	-	-	-	-	-
	KAUFSUMME IN DM	-	-	-	-	-	-	-
	DURCHSCHN.PREIS JE QM	-	-	-	-	-	-	-
	NIEDRIGST.PREIS JE QM	-	-	-	-	-	-	-
	HOECHSTER PREIS JE QM	-	-	-	-	-	-	-
7	ZAHL DER FAELE	19	15	-	4	2	1	1
	FLAECHE IN QM	17456	11844	-	5612	1706	3878	28
	KAUFSUMME IN DM	732583	620970	-	111613	67415	.	.
	DURCHSCHN.PREIS JE QM	41,97	52,43	-	19,89	39,52	.	.
	NIEDRIGST.PREIS JE QM	8,94	8,94	-	11,00	35,00	.	.
	HOECHSTER PREIS JE QM	1465,51	1465,51	-	72,40	72,40	.	.
8	ZAHL DER FAELE	-	-	-	-	-	-	-
	FLAECHE IN QM	-	-	-	-	-	-	-
	KAUFSUMME IN DM	-	-	-	-	-	-	-
	DURCHSCHN.PREIS JE QM	-	-	-	-	-	-	-
	NIEDRIGST.PREIS JE QM	-	-	-	-	-	-	-
	HOECHSTER PREIS JE QM	-	-	-	-	-	-	-
9	ZAHL DER FAELE	-	-	-	-	-	-	-
	FLAECHE IN QM	-	-	-	-	-	-	-
	KAUFSUMME IN DM	-	-	-	-	-	-	-
	DURCHSCHN.PREIS JE QM	-	-	-	-	-	-	-
	NIEDRIGST.PREIS JE QM	-	-	-	-	-	-	-
	HOECHSTER PREIS JE QM	-	-	-	-	-	-	-
INSGESAMT	ZAHL DER FAELE	586	490	74	22	10	9	3
	FLAECHE IN QM	655215	479419	133645	42151	31024	9619	1508
	KAUFSUMME IN DM	7798052	6354259	1074905	368888	282938	79540	6410
	DURCHSCHN.PREIS JE QM	11,90	13,25	8,04	8,75	9,12	8,27	4,25
	NIEDRIGST.PREIS JE QM	0,73	0,73	1,46	1,50	5,00	4,00	1,50
	HOECHSTER PREIS JE QM	1465,51	1465,51	50,39	72,40	72,40	13,35	55,00

1. BAULANDPREISE NACH BAULANDARTEN UND GEMEINDEGROESSENKLASSEN

GEMEINDE- GROESSEN- KLASSEN	GEGENSTAND DER NACH- WEISUNG	BAULAND- ARTEN INS- GESAMT	BAU- REIFES LAND	ROH- BAULAND	ZU- SAMMEN	SONSTIGES IN- DUSTRIE- LAND	BAULAND LAND FÜR VERKEHRS- ZWECKE	FREI- FLÄCHEN
-----------------------------------	---------------------------------------	-------------------------------------	------------------------	-----------------	---------------	--------------------------------------	--	------------------

HAMBURG

9	ZAHLE DER FÄLLE	293	179	34	80	2	76	2
	FLÄCHE IN QM	884370	270660	97815	515895	1868	500359	13668
ZUGLEICH	KAUFSUMME IN DM	36322485	25477225	2500369	8344891	319000	7738779	287112
INSGESAMT	DURCHSCHN. PREIS JE QM	41,07	94,13	25,56	16,18	170,77	15,47	21,01
	NIEDRIGST. PREIS JE QM	2,80	30,00	12,00	2,80	149,89	2,80	18,00
	HÖCHSTER PREIS JE QM	455,88	455,88	37,97	400,00	191,65	400,00	50,00

BREMEN

7	ZAHLE DER FÄLLE	23	21	-	2	-	-	2
	FLÄCHE IN QM	22490	21470	-	1020	-	-	1020
	KAUFSUMME IN DM	847367	840101	-	7266	-	-	7266
	DURCHSCHN. PREIS JE QM	37,68	39,13	-	7,12	-	-	7,12
	NIEDRIGST. PREIS JE QM	7,00	15,00	-	7,00	-	-	7,00
	HÖCHSTER PREIS JE QM	150,00	150,00	-	8,00	-	-	8,00

9	ZAHLE DER FÄLLE	47	27	13	7	3	3	1
	FLÄCHE IN QM	107185	35711	64536	6938	6210	190	538
	KAUFSUMME IN DM	4982457	3060924	1775144	146389	111096	8418	.
	DURCHSCHN. PREIS JE QM	46,48	85,71	27,51	21,10	17,89	44,31	.
	NIEDRIGST. PREIS JE QM	14,00	28,44	23,00	14,00	14,00	35,00	.
	HÖCHSTER PREIS JE QM	314,96	314,96	50,00	62,60	25,00	62,60	.

INSGESAMT	ZAHLE DER FÄLLE	70	48	13	9	3	3	3
	FLÄCHE IN QM	129675	57181	64536	7958	6210	190	1558
	KAUFSUMME IN DM	5829824	3901025	1775144	153655	111096	8418	34141
	DURCHSCHN. PREIS JE QM	44,96	68,22	27,51	19,31	17,89	44,31	21,91
	NIEDRIGST. PREIS JE QM	7,00	15,00	23,00	7,00	14,00	35,00	7,00
	HÖCHSTER PREIS JE QM	314,96	314,96	50,00	62,60	25,00	62,60	49,95

BERLIN (WEST)

9	ZAHLE DER FÄLLE	212	189	-	23	6	16	1
	FLÄCHE IN QM	305510	275178	-	30332	27041	2927	364
ZUGLEICH	KAUFSUMME IN DM	26303300	24285047	-	2018253	1707847	274006	.
	DURCHSCHN. PREIS JE QM	86,10	88,25	-	66,54	63,16	93,61	.
INSGESAMT	NIEDRIGST. PREIS JE QM	12,00	19,74	-	12,00	35,48	12,00	.
	HÖCHSTER PREIS JE QM	388,13	388,13	-	162,02	78,00	162,02	.

2. BAULANDPREISE NACH BAULANDARTEN UND BAUGEBIETEN

BAU- GEBIETE	GEGENSTAND DER NACH- WEISUNG	BAULAND- ARTEN INS- GESAMT	BAU- REIFES LAND	RCH- BAULAND	ZU- SAMMEN	SONSTIGES IN- DUSTRIE- LAND	BAULAND LAND FUER VERKEHRS- ZWECKE	FREI- FLAECHE
BUNDESgebiet								
1	Zahl der Faelle	36	30	-	6	2	4	-
	Flaeche in Qm	52713	48443	-	4270	3307	963	-
	Kaufsumme in DM	7103647	6805067	-	298580	151000	147580	-
	Durchschn.Preis je Qm . .	134,76	140,48	-	69,93	45,66	153,25	-
	Niedrigst.Preis je Qm . .	9,50	9,50	-	43,10	43,10	130,00	-
	Hoechster Preis je Qm . .	580,55	580,55	-	400,00	50,62	400,00	-
2	Zahl der Faelle	408	340	10	58	7	47	4
	Flaeche in Qm	474464	397971	14821	61672	12775	34711	14186
	Kaufsumme in DM	33951825	31694976	351786	1905063	341367	1265244	298452
	Durchschn.Preis je Qm . .	71,56	79,64	23,74	30,89	26,72	36,45	21,04
	Niedrigst.Preis je Qm . .	3,00	3,00	12,00	6,50	7,00	6,50	18,00
	Hoechster Preis je Qm . .	1465,51	1465,51	36,10	180,00	80,00	180,00	55,00
3	Zahl der Faelle	1624	1524	20	80	-	77	3
	Flaeche in Qm	1591541	1526910	23943	40688	-	38639	2049
	Kaufsumme in DM	79174503	77627663	624606	922234	-	820548	101686
	Durchschn.Preis je Qm . .	49,75	50,84	26,09	22,67	-	21,24	49,63
	Niedrigst.Preis je Qm . .	0,73	0,73	5,41	1,80	-	1,80	6,00
	Hoechster Preis je Qm . .	1550,91	1550,91	55,77	633,33	-	633,33	60,00
4	Zahl der Faelle	17774	13044	3884	846	45	724	77
	Flaeche in Qm	25585808	14894556	9505559	1185693	160661	633879	391153
	Kaufsumme in DM	774871197	544652885	206992813	23225499	7149189	9588393	6487917
	Durchschn.Preis je Qm . .	30,29	36,57	21,78	19,59	44,50	15,13	16,59
	Niedrigst.Preis je Qm . .	0,27	1,00	0,71	0,27	3,00	0,27	0,30
	Hoechster Preis je Qm . .	742,27	742,27	237,68	219,23	147,89	219,23	120,00
3+4	Zahl der Faelle	19398	14568	3904	926	45	801	80
	Flaeche in Qm	27177349	16421466	9529502	1226381	160661	672518	393202
	Kaufsumme in DM	854045700	622280548	207617419	24147733	7149189	10408941	6589603
	Durchschn.Preis je Qm . .	31,42	37,89	21,79	19,69	44,50	15,48	16,76
	Niedrigst.Preis je Qm . .	0,27	0,73	0,71	0,27	3,00	0,27	0,30
	Hoechster Preis je Qm . .	1550,91	1550,91	237,68	633,33	147,89	633,33	120,00
5	Zahl der Faelle	689	40	56	593	559	32	2
	Flaeche in Qm	3960283	110014	171726	3678543	3629746	47816	981
	Kaufsumme in DM	72504867	4569381	4268281	63667205	62920759	703259	43187
	Durchschn.Preis je Qm . .	18,31	41,53	24,86	17,31	17,33	14,71	44,02
	Niedrigst.Preis je Qm . .	1,00	3,00	1,00	1,00	1,00	4,00	11,00
	Hoechster Preis je Qm . .	371,85	371,85	100,49	191,65	191,65	100,00	100,00
6	Zahl der Faelle	10892	7711	2547	634	100	482	52
	Flaeche in Qm	14019009	8100511	4367100	1551398	329019	1039795	182584
	Kaufsumme in DM	200872873	131879939	56751585	12241349	1516244	9363380	1361725
	Durchschn.Preis je Qm . .	14,33	16,28	13,00	7,89	4,61	9,01	7,46
	Niedrigst.Preis je Qm . .	0,33	1,30	0,55	0,33	0,33	0,38	1,40
	Hoechster Preis je Qm . .	283,69	283,69	105,97	176,47	89,29	176,47	35,47
INSGESAMT	Zahl der Faelle	31423	22689	6517	2217	713	1366	138
	Flaeche in Qm	45683818	25078405	14083149	6522264	4135508	1795803	590953
	Kaufsumme in DM	1168478912	797229911	268989071	102259930	72078559	21888404	8292967
	Durchschn.Preis je Qm . .	25,58	31,79	19,10	15,68	17,43	12,19	14,03
	Niedrigst.Preis je Qm . .	0,27	0,73	0,55	0,27	0,33	0,27	0,30
	Hoechster Preis je Qm . .	1550,91	1550,91	237,68	633,33	191,65	633,33	120,00

2. BAULANDPREIS NACH BAULANDARTEN UND BAUGEBIETEN

BAU- GEBIETE	GEGENSTAND DER NACH- WEISUNG	BAULAND- ARTEN INS- GESAMT	BAU- REIFES LAND	ROH- BAULAND	ZU- SAMMEN	SONSTIGES IN- DUSTRIE- LAND	BAULAND LAND FÜR VERKEHRS- ZWECKE	FREI- FLÄCHEN
SCHLESWIG-HOLSTEIN								
1	Zahl der Fäelle	1	1	-	-	-	-	-
	Fläche in qm	1008	1008	-	-	-	-	-
	Kaufsumme in DM	-	-	-	-	-
	Durchschn.Preis je qm	-	-	-	-	-
	Niedrigst.Preis je qm	-	-	-	-	-
	Höchster Preis je qm	-	-	-	-	-
2	Zahl der Fäelle	8	8	-	-	-	-	-
	Fläche in qm	14066	14066	-	-	-	-	-
	Kaufsumme in DM	876280	876280	-	-	-	-	-
	Durchschn.Preis je qm	62,30	62,30	-	-	-	-	-
	Niedrigst.Preis je qm	20,00	20,00	-	-	-	-	-
	Höchster Preis je qm	100,00	100,00	-	-	-	-	-
3	Zahl der Fäelle	30	30	-	-	-	-	-
	Fläche in qm	55893	55893	-	-	-	-	-
	Kaufsumme in DM	2008828	2008828	-	-	-	-	-
	Durchschn.Preis je qm	35,94	35,94	-	-	-	-	-
	Niedrigst.Preis je qm	4,00	4,00	-	-	-	-	-
	Höchster Preis je qm	100,00	100,00	-	-	-	-	-
4	Zahl der Fäelle	627	516	103	8	-	6	2
	Fläche in qm	1602839	677870	912223	12746	-	11759	987
	Kaufsumme in DM	34556561	20586388	13696073	274500	-	262710	11790
	Durchschn.Preis je qm	21,56	30,37	15,01	21,54	-	22,34	11,95
	Niedrigst.Preis je qm	2,50	3,94	2,50	5,00	-	5,00	11,29
	Höchster Preis je qm	140,00	140,00	45,00	60,00	-	60,00	12,68
3+4	Zahl der Fäelle	657	546	103	8	-	6	2
	Fläche in qm	1658732	733763	912223	12746	-	11759	987
	Kaufsumme in DM	36565789	22595216	13696073	274500	-	262710	11790
	Durchschn.Preis je qm	22,04	30,79	15,01	21,54	-	22,34	11,95
	Niedrigst.Preis je qm	2,50	3,94	2,50	5,00	-	5,00	11,29
	Höchster Preis je qm	140,00	140,00	45,00	60,00	-	60,00	12,68
5	Zahl der Fäelle	3	-	-	3	3	-	-
	Fläche in qm	30108	-	-	30108	30108	-	-
	Kaufsumme in DM	474534	-	-	474534	474534	-	-
	Durchschn.Preis je qm	15,76	-	-	15,76	15,76	-	-
	Niedrigst.Preis je qm	15,00	-	-	15,00	15,00	-	-
	Höchster Preis je qm	18,00	-	-	18,00	18,00	-	-
6	Zahl der Fäelle	735	532	199	4	-	3	1
	Fläche in qm	1407704	846128	532161	29415	-	18150	11265
	Kaufsumme in DM	19615750	13697965	5794148	123637	-	50415	.
	Durchschn.Preis je qm	13,93	16,19	10,89	4,20	-	2,78	.
	Niedrigst.Preis je qm	1,00	1,50	1,00	2,50	-	2,50	.
	Höchster Preis je qm	149,87	149,87	60,00	8,44	-	8,44	.
INSGESAMT	Zahl der Fäelle	1404	1087	302	15	3	9	3
	Fläche in qm	3111618	1594965	1444384	72269	30108	29909	12252
	Kaufsumme in DM	57552513	37189621	19490221	872671	474534	313125	85012
	Durchschn.Preis je qm	18,50	23,32	13,49	12,08	15,76	10,47	6,94
	Niedrigst.Preis je qm	1,00	1,50	1,00	2,50	15,00	2,50	6,50
	Höchster Preis je qm	149,87	149,87	60,00	60,00	18,00	60,00	12,68

2. BAULANDPREISE NACH BAULANDARTEN UND BAUGEBIETEN

BAU- GEBIETE	GEGENSTAND DER NACH- WEISUNG	BAULAND- ARTEN INS- GESAMT	BAU- REIFES LAND	ROH- BAULAND	ZU- SAMMEN	SONSTIGES IN- DUSTRIE- LAND	BAULAND LAND FUER VERKEHRS- ZWECKE	FREI- FLAECHE
HAMBURG								
1	ZAHL DER FAELE	3	2	-	1	-	1	-
	FLAECHE IN QM	10400	10378	-	22	-	22	-
	KAUFSUMME IN DM	2524556	2515756	-	.	-	.	-
	DURCHSCHN.PREIS JE QM .	242,75	242,41	-	.	-	.	-
	NIEDRIGST.PREIS JE QM .	150,00	150,00	-	.	-	.	-
	HOECHSTER PREIS JE QM .	400,00	243,67	-	.	-	.	-
2	ZAHL DER FAELE	69	43	10	16	-	14	2
	FLAECHE IN QM	87885	45421	14821	27643	-	13975	13668
	KAUFSUMME IN DM	6241514	5392448	351786	497280	-	210168	287112
	DURCHSCHN.PREIS JE QM .	71,02	118,72	23,74	17,99	-	15,04	21,01
	NIEDRIGST.PREIS JE QM .	6,50	39,34	12,00	6,50	-	6,50	18,00
	HOECHSTER PREIS JE QM .	455,88	455,88	36,10	160,00	-	160,00	50,00
3	ZAHL DER FAELE	19	9	5	5	-	5	-
	FLAECHE IN QM	20335	7816	11723	796	-	796	-
	KAUFSUMME IN DM	1773610	1331200	347860	94550	-	94550	-
	DURCHSCHN.PREIS JE QM .	87,22	170,32	29,67	118,78	-	118,78	-
	NIEDRIGST.PREIS JE QM .	21,76	56,43	21,76	40,00	-	40,00	-
	HOECHSTER PREIS JE QM .	343,25	343,25	35,00	180,00	-	180,00	-
4	ZAHL DER FAELE	157	111	12	34	-	34	-
	FLAECHE IN QM	248209	182958	55310	9941	-	9941	-
	KAUFSUMME IN DM	15807785	13743918	1338932	724935	-	724935	-
	DURCHSCHN.PREIS JE QM .	63,69	75,12	24,21	72,92	-	72,92	-
	NIEDRIGST.PREIS JE QM .	5,05	30,00	13,91	5,05	-	5,05	-
	HOECHSTER PREIS JE QM .	402,39	402,39	37,97	191,33	-	191,33	-
3+4	ZAHL DER FAELE	176	120	17	39	-	39	-
	FLAECHE IN QM	268544	190774	67033	10737	-	10737	-
	KAUFSUMME IN DM	17581395	15075118	1686792	819485	-	819485	-
	DURCHSCHN.PREIS JE QM .	65,47	79,02	25,16	76,32	-	76,32	-
	NIEDRIGST.PREIS JE QM .	5,05	30,00	13,91	5,05	-	5,05	-
	HOECHSTER PREIS JE QM .	402,39	402,39	37,97	191,33	-	191,33	-
5	ZAHL DER FAELE	5	3	-	2	2	-	-
	FLAECHE IN QM	12086	10218	-	1868	1868	-	-
	KAUFSUMME IN DM	1913088	1594088	-	319000	319000	-	-
	DURCHSCHN.PREIS JE QM .	158,29	156,01	-	170,77	170,77	-	-
	NIEDRIGST.PREIS JE QM .	40,00	40,00	-	149,89	149,89	-	-
	HOECHSTER PREIS JE QM .	371,85	371,85	-	191,65	191,65	-	-
6	ZAHL DER FAELE	40	11	7	22	-	22	-
	FLAECHE IN QM	505455	13869	15961	475625	-	475625	-
	KAUFSUMME IN DM	8061932	899815	461791	6700326	-	6700326	-
	DURCHSCHN.PREIS JE QM .	15,95	64,88	28,93	14,09	-	14,09	-
	NIEDRIGST.PREIS JE QM .	2,80	44,33	25,00	2,80	-	2,80	-
	HOECHSTER PREIS JE QM .	283,69	283,69	35,00	104,57	-	104,57	-
INSGESAMT	ZAHL DER FAELE	293	179	34	80	2	76	2
	FLAECHE IN QM	884370	270660	97815	515895	1868	500359	13668
	KAUFSUMME IN DM	36322485	25477225	2500369	8344891	319000	7738779	287112
	DURCHSCHN.PREIS JE QM .	41,07	94,13	25,56	16,18	170,77	15,47	21,01
	NIEDRIGST.PREIS JE QM .	2,80	30,00	12,00	2,80	149,89	2,80	18,00
	HOECHSTER PREIS JE QM .	455,88	455,88	37,97	400,00	191,65	400,00	50,00

2. BAULANDPREISE NACH BAULANDARTEN UND BAUGEBIETEN

BAU- GEBIETE	GEGENSTAND DER NACH- WEISUNG	BAULAND- ARTEN INS- GESAMT	BAU- REIFES LAND	RCH- BAULAND	ZU- SAMMEN	SONSTIGES IN- DUSTRIE- LAND	BAULAND LAND FUER VERKEHRS- ZWECKE	FREI- FLAECHE
NIEDERSACHSEN								
1	ZAHL DER FAELLE	5	5	-	-	-	-	-
	FLAECHE IN QM	6247	6247	-	-	-	-	-
	KAUFSUMME IN DM	414555	414555	-	-	-	-	-
	DURCHSCHN.PREIS JE QM .	66,36	66,36	-	-	-	-	-
	NIEDRIGST.PREIS JE QM .	9,50	9,50	-	-	-	-	-
	HOECHSTER PREIS JE QM .	120,00	120,00	-	-	-	-	-
2	ZAHL DER FAELLE	25	24	-	1	1	-	-
	FLAECHE IN QM	27847	23996	-	3851	3851	-	-
	KAUFSUMME IN DM	1098366	1044452	-	.	.	-	-
	DURCHSCHN.PREIS JE QM .	39,44	43,53	-	.	.	-	-
	NIEDRIGST.PREIS JE QM .	10,19	10,19	-	.	.	-	-
	HOECHSTER PREIS JE QM .	166,67	166,67	-	.	.	-	-
3	ZAHL DER FAELLE	114	110	3	1	-	1	-
	FLAECHE IN QM	117259	115697	1444	118	-	118	-
	KAUFSUMME IN DM	3483700	3449490	30745	.	-	.	-
	DURCHSCHN.PREIS JE QM .	29,71	29,81	21,29	.	-	.	-
	NIEDRIGST.PREIS JE QM .	5,00	5,00	5,41	.	-	.	-
	HOECHSTER PREIS JE QM .	165,52	165,52	30,00	.	-	.	-
4	ZAHL DER FAELLE	1549	1332	156	61	1	58	2
	FLAECHE IN QM	2294778	1751513	455222	88043	4414	59935	23694
	KAUFSUMME IN DM	42819248	33036582	9195913	586753	.	398381	146302
	DURCHSCHN.PREIS JE QM .	18,66	18,86	20,20	6,66	.	6,65	6,17
	NIEDRIGST.PREIS JE QM .	1,61	2,00	2,00	1,61	.	1,61	6,00
	HOECHSTER PREIS JE QM .	434,11	434,11	60,00	35,26	.	35,26	26,69
3+4	ZAHL DER FAELLE	1663	1442	159	62	1	59	2
	FLAECHE IN QM	2412037	1867210	456666	88161	4414	60053	23694
	KAUFSUMME IN DM	46302948	36486072	9226658	590218	.	401846	146302
	DURCHSCHN.PREIS JE QM .	19,20	19,54	20,20	6,69	.	6,69	6,17
	NIEDRIGST.PREIS JE QM .	1,61	2,00	2,00	1,61	.	1,61	6,00
	HOECHSTER PREIS JE QM .	434,11	434,11	60,00	35,26	.	35,26	26,69
5	ZAHL DER FAELLE	30	2	-	28	27	1	-
	FLAECHE IN QM	479733	11519	-	468214	468192	22	-
	KAUFSUMME IN DM	3479531	70982	-	3408549	3408153	.	-
	DURCHSCHN.PREIS JE QM .	7,25	6,16	-	7,28	7,28	.	-
	NIEDRIGST.PREIS JE QM .	1,55	6,00	-	1,55	1,55	.	-
	HOECHSTER PREIS JE QM .	26,46	10,00	-	26,46	26,46	.	-
6	ZAHL DER FAELLE	1858	1629	150	79	6	72	1
	FLAECHE IN QM	2557506	2005482	429135	122889	59871	62018	1000
	KAUFSUMME IN DM	27075353	21284585	5036316	754452	510560	233892	.
	DURCHSCHN.PREIS JE QM .	10,59	10,61	11,74	6,14	8,53	3,77	.
	NIEDRIGST.PREIS JE QM .	0,45	1,30	0,64	0,45	1,00	0,45	.
	HOECHSTER PREIS JE QM .	130,00	130,00	25,00	89,29	89,29	15,00	.
INSGESAMT	ZAHL DER FAELLE	3581	3102	309	170	35	132	3
	FLAECHE IN QM	5483370	3914454	885801	683115	536328	122093	24694
	KAUFSUMME IN DM	78370753	59300646	14262974	4807133	4014697	636134	156302
	DURCHSCHN.PREIS JE QM .	14,29	15,15	16,10	7,04	7,49	5,21	6,33
	NIEDRIGST.PREIS JE QM .	0,45	1,30	0,64	0,45	1,00	0,45	6,00
	HOECHSTER PREIS JE QM .	434,11	434,11	60,00	89,29	89,29	35,26	26,69

2. BAULANDPREISE NACH BAULANDARTEN UND BAUGEBIETEN

BAU- GEBIETE	GEGENSTAND DER NACH- WEISUNG	BAULAND- ARTEN INS- GESAMT	BAU- REIFES LAND	ROH- BAULAND	ZU- SAMMEN	SONSTIGES IN- DUSTRIE- LAND	BAULAND LAND FUER VERKEHRS- ZWECKE	FREI- FLAECHE
BREMEN								
1	ZAHL DER FAELLE	1	1	-	-	-	-	-
	FLAECHE IN QM	5452	5452	-	-	-	-	-
	KAUFSUMME IN DM	-	-	-	-	-
	DURCHSCHN.PREIS JE QM .	.	.	-	-	-	-	-
	NIEDRIGST.PREIS JE QM .	.	.	-	-	-	-	-
	HOECHSTER PREIS JE QM .	.	.	-	-	-	-	-
2	ZAHL DER FAELLE	7	7	-	-	-	-	-
	FLAECHE IN QM	3937	3937	-	-	-	-	-
	KAUFSUMME IN DM	319950	319950	-	-	-	-	-
	DURCHSCHN.PREIS JE QM .	81,27	81,27	-	-	-	-	-
	NIEDRIGST.PREIS JE QM .	33,06	33,06	-	-	-	-	-
	HOECHSTER PREIS JE QM .	150,00	150,00	-	-	-	-	-
3	ZAHL DER FAELLE	4	4	-	-	-	-	-
	FLAECHE IN QM	4543	4543	-	-	-	-	-
	KAUFSUMME IN DM	420690	420690	-	-	-	-	-
	DURCHSCHN.PREIS JE QM .	92,60	92,60	-	-	-	-	-
	NIEDRIGST.PREIS JE QM .	44,64	44,64	-	-	-	-	-
	HOECHSTER PREIS JE QM .	314,96	314,96	-	-	-	-	-
4	ZAHL DER FAELLE	56	36	13	7	1	3	3
	FLAECHE IN QM	112242	43249	64536	4457	2709	190	1558
	KAUFSUMME IN DM	4852454	2996825	1775144	80485	.	8418	34141
	DURCHSCHN.PREIS JE QM .	43,23	69,29	27,51	18,06	.	44,31	21,91
	NIEDRIGST.PREIS JE QM .	7,00	15,00	23,00	7,00	.	35,00	7,00
	HOECHSTER PREIS JE QM .	170,14	170,14	50,00	62,60	.	62,60	49,95
3+4	ZAHL DER FAELLE	60	40	13	7	1	3	3
	FLAECHE IN QM	116785	47792	64536	4457	2709	190	1558
	KAUFSUMME IN DM	5273144	3417515	1775144	80485	.	8418	34141
	DURCHSCHN.PREIS JE QM .	45,15	71,51	27,51	18,06	.	44,31	21,91
	NIEDRIGST.PREIS JE QM .	7,00	15,00	23,00	7,00	.	35,00	7,00
	HOECHSTER PREIS JE QM .	314,96	314,96	50,00	62,60	.	62,60	49,95
5	ZAHL DER FAELLE	2	-	-	2	2	-	-
	FLAECHE IN QM	3501	-	-	3501	3501	-	-
	KAUFSUMME IN DM	73170	-	-	73170	73170	-	-
	DURCHSCHN.PREIS JE QM .	20,90	-	-	20,90	20,90	-	-
	NIEDRIGST.PREIS JE QM .	20,00	-	-	20,00	20,00	-	-
	HOECHSTER PREIS JE QM .	25,00	-	-	25,00	25,00	-	-
6	ZAHL DER FAELLE	-	-	-	-	-	-	-
	FLAECHE IN QM	-	-	-	-	-	-	-
	KAUFSUMME IN DM	-	-	-	-	-	-	-
	DURCHSCHN.PREIS JE QM .	-	-	-	-	-	-	-
	NIEDRIGST.PREIS JE QM .	-	-	-	-	-	-	-
	HOECHSTER PREIS JE QM .	-	-	-	-	-	-	-
INSGESAMT	ZAHL DER FAELLE	70	48	13	9	3	3	3
	FLAECHE IN QM	129675	57181	64536	7958	6210	190	1558
	KAUFSUMME IN DM	5829824	3901025	1775144	153655	111096	8418	34141
	DURCHSCHN.PREIS JE QM .	44,96	68,22	27,51	19,31	17,89	44,31	21,91
	NIEDRIGST.PREIS JE QM .	7,00	15,00	23,00	7,00	14,00	35,00	7,00
	HOECHSTER PREIS JE QM .	314,96	314,96	50,00	62,60	25,00	62,60	49,95

2. BAULANDPREISE NACH BAULANDARTEN UND BAUGEBIETEN

BAU- GEBIETE	GEGENSTAND DER NACH- WEISUNG	BAULAND- ARTEN INS- GESAMT	BAU- REIFES LAND	ROH- BAULAND	ZU- SAMMEN	SONSTIGES IN- DUSTRIE- LAND	BAULAND LAND FÜR VERKEHRS- ZWECKE	FREI- FLÄCHEN
NORDRHEIN-WESTFALEN								
1	ZAHL DER FÄLLE	5	4	-	1	-	1	-
	FLÄCHE IN QM	11690	11640	-	50	-	50	-
	KAUFSUMME IN DM	2081030	2071530	-	.	-	.	-
	DURCHSCHN.PREIS JE QM .	178,02	177,97	-	.	-	.	-
	NIEDRIGST.PREIS JE QM .	44,20	44,20	-	.	-	.	-
	HOECHSTER PREIS JE QM .	580,55	580,55	-	.	-	.	-
2	ZAHL DER FÄLLE	40	36	-	4	-	4	-
	FLÄCHE IN QM	34756	27310	-	7446	-	7446	-
	KAUFSUMME IN DM	4909603	4267348	-	642255	-	642255	-
	DURCHSCHN.PREIS JE QM .	141,26	156,26	-	86,26	-	86,26	-
	NIEDRIGST.PREIS JE QM .	30,00	30,34	-	30,00	-	30,00	-
	HOECHSTER PREIS JE QM .	836,82	836,82	-	90,00	-	90,00	-
3	ZAHL DER FÄLLE	85	77	-	8	-	6	2
	FLÄCHE IN QM	62727	59523	-	3204	-	1201	2003
	KAUFSUMME IN DM	6526236	6343718	-	182518	-	81292	101226
	DURCHSCHN.PREIS JE QM .	104,04	106,58	-	56,97	-	67,69	50,54
	NIEDRIGST.PREIS JE QM .	6,00	14,00	-	6,00	-	42,91	6,00
	HOECHSTER PREIS JE QM .	700,00	700,00	-	92,64	-	92,64	60,00
4	ZAHL DER FÄLLE	4779	3405	1170	204	12	175	17
	FLÄCHE IN QM	7236828	3846938	2971624	418266	49871	264805	103590
	KAUFSUMME IN DM	220108524	148635310	64013063	7460151	2072888	3453188	1934075
	DURCHSCHN.PREIS JE QM .	30,42	38,64	21,54	17,84	41,56	13,04	18,67
	NIEDRIGST.PREIS JE QM .	0,71	1,93	0,71	2,38	3,00	2,38	6,00
	HOECHSTER PREIS JE QM .	500,00	500,00	91,95	106,67	106,67	100,00	50,00
3+4	ZAHL DER FÄLLE	4864	3482	1170	212	12	181	19
	FLÄCHE IN QM	7299555	3906461	2971624	421470	49871	266006	105593
	KAUFSUMME IN DM	226634760	154979028	64013063	7642669	2072888	3534480	2035301
	DURCHSCHN.PREIS JE QM .	31,05	39,67	21,54	18,13	41,56	13,29	19,27
	NIEDRIGST.PREIS JE QM .	0,71	1,93	0,71	2,38	3,00	2,38	6,00
	HOECHSTER PREIS JE QM .	700,00	700,00	91,95	106,67	106,67	100,00	60,00
5	ZAHL DER FÄLLE	126	11	9	106	104	2	-
	FLÄCHE IN QM	1322590	32514	31855	1258221	1250534	7687	-
	KAUFSUMME IN DM	23617779	691798	360589	22565392	22412894	152498	-
	DURCHSCHN.PREIS JE QM .	17,86	21,28	11,32	17,93	17,92	19,84	-
	NIEDRIGST.PREIS JE QM .	1,00	8,09	1,00	5,00	5,00	8,50	-
	HOECHSTER PREIS JE QM .	105,06	45,74	16,82	105,06	105,06	20,00	-
6	ZAHL DER FÄLLE	356	206	104	46	1	42	3
	FLÄCHE IN QM	471290	156923	218956	95411	3112	88130	4169
	KAUFSUMME IN DM	4611760	2288785	1871493	451482	.	400220	36325
	DURCHSCHN.PREIS JE QM .	9,79	14,59	8,55	4,73	.	4,54	8,71
	NIEDRIGST.PREIS JE QM .	1,56	2,00	1,56	2,06	.	2,06	5,00
	HOECHSTER PREIS JE QM .	50,00	50,00	32,50	35,00	.	35,00	12,00
INSGESAMT	ZAHL DER FÄLLE	5391	3739	1283	369	117	230	22
	FLÄCHE IN QM	9139881	4134848	3222435	1782598	1303517	369319	109762
	KAUFSUMME IN DM	261854932	164298489	66245145	31311298	24500719	4738953	2071626
	DURCHSCHN.PREIS JE QM .	28,65	39,74	20,56	17,56	18,80	12,83	18,87
	NIEDRIGST.PREIS JE QM .	0,71	1,93	0,71	2,06	3,00	2,06	5,00
	HOECHSTER PREIS JE QM .	836,82	836,82	91,95	190,00	106,67	190,00	60,00

2. BAULANDPREISE NACH BAULANDARTEN UND BAUGEBIETEN

BAU- GEBIETE	GEGENSTAND DER NACH- WEISUNG	BAULAND- ARTEN INS- GESAMT	BAU- REIFES LAND	ROH- BAULAND	ZU- SAMMEN	SONSTIGES IN- DUSTRIE- LAND	BAULAND LAND FÜR VERKEHRS- ZWECKE	FREI- FLÄCHEN
HESSEN								
1	ZAHL DER FÄLLE	2	-	-	2	2	-	-
	FLÄCHE IN QM	3307	-	-	3307	3307	-	-
	KAUFSUMME IN DM	151000	-	-	151000	151000	-	-
	DURCHSCHN.PREIS JE QM	45,66	-	-	45,66	45,66	-	-
	NIEDRIGST.PREIS JE QM	43,10	-	-	43,10	43,10	-	-
	HOECHSTER PREIS JE QM	50,62	-	-	50,62	50,62	-	-
2	ZAHL DER FÄLLE	41	36	-	5	2	3	-
	FLÄCHE IN QM	52341	47178	-	5163	4547	616	-
	KAUFSUMME IN DM	3438167	3207387	-	230780	210700	20080	-
	DURCHSCHN.PREIS JE QM	65,69	67,98	-	44,70	46,34	32,60	-
	NIEDRIGST.PREIS JE QM	3,00	3,00	-	21,60	42,86	21,60	-
	HOECHSTER PREIS JE QM	300,00	300,00	-	80,00	50,00	80,00	-
3	ZAHL DER FÄLLE	169	168	1	-	-	-	-
	FLÄCHE IN QM	142451	141816	635	-	-	-	-
	KAUFSUMME IN DM	3555427	3542727	.	-	-	-	-
	DURCHSCHN.PREIS JE QM	24,96	24,98	.	-	-	-	-
	NIEDRIGST.PREIS JE QM	3,00	3,00	.	-	-	-	-
	HOECHSTER PREIS JE QM	246,99	246,99	.	-	-	-	-
4	ZAHL DER FÄLLE	1376	1008	302	66	6	59	1
	FLÄCHE IN QM	1647253	1144893	446283	56077	31938	16916	7223
	KAUFSUMME IN DM	54312550	36996864	13546713	3768973	3520820	216873	.
	DURCHSCHN.PREIS JE QM	32,97	32,31	30,35	67,21	110,24	12,82	.
	NIEDRIGST.PREIS JE QM	1,23	1,53	1,23	2,00	4,20	2,00	.
	HOECHSTER PREIS JE QM	350,00	350,00	200,00	147,89	147,89	95,00	.
3+4	ZAHL DER FÄLLE	1545	1176	303	66	6	59	1
	FLÄCHE IN QM	1789704	1286709	446918	56077	31938	16916	7223
	KAUFSUMME IN DM	57867977	40539591	13559413	3768973	3520820	216873	.
	DURCHSCHN.PREIS JE QM	32,33	31,51	30,34	67,21	110,24	12,82	.
	NIEDRIGST.PREIS JE QM	1,23	1,53	1,23	2,00	4,20	2,00	.
	HOECHSTER PREIS JE QM	350,00	350,00	200,00	147,89	147,89	95,00	.
5	ZAHL DER FÄLLE	37	6	2	29	29	-	-
	FLÄCHE IN QM	177898	11225	3915	162758	162758	-	-
	KAUFSUMME IN DM	7546342	413656	21549	7111137	7111137	-	-
	DURCHSCHN.PREIS JE QM	42,42	36,85	5,50	43,69	43,69	-	-
	NIEDRIGST.PREIS JE QM	4,50	15,00	5,50	4,50	4,50	-	-
	HOECHSTER PREIS JE QM	180,00	70,00	5,51	180,00	180,00	-	-
6	ZAHL DER FÄLLE	954	687	216	51	2	47	2
	FLÄCHE IN QM	941826	704950	203711	33165	2270	30043	852
	KAUFSUMME IN DM	10301274	8140892	1869792	290590	18106	259760	12724
	DURCHSCHN.PREIS JE QM	10,94	11,55	9,18	8,76	7,98	8,65	14,93
	NIEDRIGST.PREIS JE QM	0,80	1,39	0,80	2,11	7,50	2,11	4,00
	HOECHSTER PREIS JE QM	114,28	114,28	46,35	65,00	31,00	65,00	35,47
INSGESAMT	ZAHL DER FÄLLE	2579	1905	521	153	41	109	3
	FLÄCHE IN QM	2965076	2050062	654544	260470	204820	47575	8075
	KAUFSUMME IN DM	79304760	52301526	15450754	11552480	11011763	496713	44004
	DURCHSCHN.PREIS JE QM	26,75	25,51	23,61	44,35	53,76	10,44	5,45
	NIEDRIGST.PREIS JE QM	0,80	1,39	0,80	2,00	4,20	2,00	4,00
	HOECHSTER PREIS JE QM	350,00	350,00	200,00	180,00	180,00	95,00	35,47

2. BAULANDPREISE NACH BAULANDARTEN UND BAUGEBIETEN

BAU- GEBIETE	GEGENSTAND DER NACH- WEISUNG	BAULAND- ARTEN INS- GESAMT	BAU- REIFES LAND	ROH- BAULAND	ZU- SAMMEN	SONSTIGES IN- DUSTRIE- LAND	BAULAND LAND FUER VERKEHRS- ZWECKE	FREI- FLAECHE
RHEINLAND-PFALZ								
1	ZAHL DER FAELE	2	2	-	-	-	-	-
	FLAECHE IN QM	148	148	-	-	-	-	-
	KAUFSUMME IN DM	39000	39000	-	-	-	-	-
	DURCHSCHN.PREIS JE QM	263,51	263,51	-	-	-	-	-
	NIEDRIGST.PREIS JE QM	166,67	166,67	-	-	-	-	-
	HOECHSTER PREIS JE QM	371,43	371,43	-	-	-	-	-
2	ZAHL DER FAELE	12	12	-	-	-	-	-
	FLAECHE IN QM	10195	10195	-	-	-	-	-
	KAUFSUMME IN DM	616330	616330	-	-	-	-	-
	DURCHSCHN.PREIS JE QM	60,45	60,45	-	-	-	-	-
	NIEDRIGST.PREIS JE QM	7,73	7,73	-	-	-	-	-
	HOECHSTER PREIS JE QM	200,00	200,00	-	-	-	-	-
3	ZAHL DER FAELE	49	44	-	5	-	5	-
	FLAECHE IN QM	29038	28795	-	243	-	243	-
	KAUFSUMME IN DM	1250907	1225687	-	25220	-	25220	-
	DURCHSCHN.PREIS JE QM	43,08	42,57	-	103,79	-	103,79	-
	NIEDRIGST.PREIS JE QM	10,20	10,20	-	20,00	-	20,00	-
	HOECHSTER PREIS JE QM	1550,91	1550,91	-	633,33	-	633,33	-
4	ZAHL DER FAELE	1910	1366	350	194	12	150	32
	FLAECHE IN QM	2312711	1280595	768838	263278	18731	107797	136750
	KAUFSUMME IN DM	51623023	33860297	14857211	2905515	204523	1222315	1478677
	DURCHSCHN.PREIS JE QM	22,32	26,44	19,32	11,04	10,92	11,34	10,81
	NIEDRIGST.PREIS JE QM	0,30	1,61	1,21	0,30	3,52	1,28	0,30
	HOECHSTER PREIS JE QM	590,00	590,00	100,00	219,23	46,15	219,23	40,00
3+4	ZAHL DER FAELE	1959	1410	350	199	12	155	32
	FLAECHE IN QM	2341749	1309390	768838	263521	18731	108040	136750
	KAUFSUMME IN DM	52873930	35085984	14857211	2930735	204523	1247535	1478677
	DURCHSCHN.PREIS JE QM	22,58	26,80	19,32	11,12	10,92	11,55	10,81
	NIEDRIGST.PREIS JE QM	0,30	1,61	1,21	0,30	3,52	1,28	0,30
	HOECHSTER PREIS JE QM	1550,91	1550,91	100,00	633,33	46,15	633,33	40,00
5	ZAHL DER FAELE	197	-	7	190	170	20	-
	FLAECHE IN QM	700560	-	10419	690141	675940	14201	-
	KAUFSUMME IN DM	9092339	-	394608	8697731	8408100	289631	-
	DURCHSCHN.PREIS JE QM	12,98	-	37,87	12,60	12,44	20,40	-
	NIEDRIGST.PREIS JE QM	1,00	-	5,00	1,00	1,00	10,00	-
	HOECHSTER PREIS JE QM	82,86	-	50,13	82,86	82,86	25,00	-
6	ZAHL DER FAELE	1350	896	264	190	59	111	20
	FLAECHE IN QM	1474170	731560	426048	316562	151534	120601	44427
	KAUFSUMME IN DM	13695986	8467590	4217879	1010517	272409	485321	252787
	DURCHSCHN.PREIS JE QM	9,29	11,57	9,90	3,19	1,80	4,02	5,69
	NIEDRIGST.PREIS JE QM	0,33	1,72	0,55	0,33	0,33	0,38	1,92
	HOECHSTER PREIS JE QM	176,47	145,63	83,90	176,47	60,98	176,47	25,00
INSGESAMT	ZAHL DER FAELE	3520	2320	621	579	241	286	52
	FLAECHE IN QM	4526822	2051293	1205305	1270224	846205	242842	181177
	KAUFSUMME IN DM	76317585	44208904	19469698	12638983	8885032	2022487	1731464
	DURCHSCHN.PREIS JE QM	16,86	21,55	16,15	9,95	10,50	8,33	9,56
	NIEDRIGST.PREIS JE QM	0,30	1,61	0,55	0,30	0,33	0,38	0,30
	HOECHSTER PREIS JE QM	1550,91	1550,91	100,00	633,33	82,86	633,33	40,00

2. BAULANDPREISE NACH BAULANDARTEN UND BAUGEBIETEN

BAU- GEBIETE	GEGENSTAND DER NACH- WEISUNG	BAULAND- ARTEN INS- GESAMT	BAU- REIFES LAND	ROH- BAULAND	ZU- SAMMEN	SONSTIGES IN- DUSTRIE- LAND	BAULAND LAND FÜR VERKEHRS- ZWECKE	FREI- FLÄCHEN
BADEN-WÜRTTEMBERG								
1	ZAHL DER FÄLLE	2	2	-	-	-	-	-
	FLÄCHE IN QM	4968	4968	-	-	-	-	-
	KAUFSUMME IN DM	606330	606330	-	-	-	-	-
	DURCHSCHN. PREIS JE QM	122,05	122,05	-	-	-	-	-
	NIEDRIGST. PREIS JE QM	25,00	25,00	-	-	-	-	-
	HÖCHSTER PREIS JE QM	135,00	135,00	-	-	-	-	-
2	ZAHL DER FÄLLE	70	64	-	6	-	6	-
	FLÄCHE IN QM	65696	55918	-	9778	-	9778	-
	KAUFSUMME IN DM	5989053	5783131	-	205922	-	205922	-
	DURCHSCHN. PREIS JE QM	91,16	103,42	-	21,06	-	21,06	-
	NIEDRIGST. PREIS JE QM	7,35	7,35	-	8,00	-	8,00	-
	HÖCHSTER PREIS JE QM	1099,59	1099,59	-	180,00	-	180,00	-
3	ZAHL DER FÄLLE	867	841	3	23	-	22	1
	FLÄCHE IN QM	861944	852321	2097	7526	-	7480	46
	KAUFSUMME IN DM	42794482	42541758	46825	205899	-	205439	.
	DURCHSCHN. PREIS JE QM	49,65	49,91	22,33	27,36	-	27,47	.
	NIEDRIGST. PREIS JE QM	3,85	3,85	14,13	5,00	-	5,00	.
	HÖCHSTER PREIS JE QM	864,86	864,86	25,00	180,00	-	180,00	.
4	ZAHL DER FÄLLE	3600	2666	899	35	1	32	2
	FLÄCHE IN QM	4445457	2786057	1616731	42669	7324	23506	11839
	KAUFSUMME IN DM	179408442	137585135	40969499	853808	.	508183	125905
	DURCHSCHN. PREIS JE QM	40,36	49,38	25,34	20,01	.	21,62	10,63
	NIEDRIGST. PREIS JE QM	1,00	1,00	1,02	9,89	.	10,00	9,89
	HÖCHSTER PREIS JE QM	541,67	541,67	237,68	85,00	.	85,00	15,00
3+4	ZAHL DER FÄLLE	4467	3507	902	58	1	54	3
	FLÄCHE IN QM	5307401	3638378	1618828	50195	7324	30986	11885
	KAUFSUMME IN DM	222202924	180126893	41016324	1059707	.	713622	126365
	DURCHSCHN. PREIS JE QM	41,87	49,51	25,34	21,11	.	23,03	10,63
	NIEDRIGST. PREIS JE QM	1,00	1,00	1,02	5,00	.	5,00	9,89
	HÖCHSTER PREIS JE QM	864,86	864,86	237,68	180,00	.	180,00	15,00
5	ZAHL DER FÄLLE	162	14	33	115	114	1	-
	FLÄCHE IN QM	475098	27724	98033	349341	349080	261	-
	KAUFSUMME IN DM	12568153	1099374	2868727	8600052	8590656	.	-
	DURCHSCHN. PREIS JE QM	26,45	39,65	29,26	24,62	24,61	.	-
	NIEDRIGST. PREIS JE QM	1,50	3,00	4,00	1,50	1,50	.	-
	HÖCHSTER PREIS JE QM	120,00	100,00	100,49	120,00	120,00	.	-
6	ZAHL DER FÄLLE	2816	2041	684	91	11	68	12
	FLÄCHE IN QM	3096493	1899870	1083790	112833	20756	69273	22804
	KAUFSUMME IN DM	65199689	46535157	17660779	1003753	187306	422751	393696
	DURCHSCHN. PREIS JE QM	21,06	24,49	16,30	8,90	9,02	6,10	17,26
	NIEDRIGST. PREIS JE QM	0,85	2,00	1,79	0,85	3,50	0,85	1,96
	HÖCHSTER PREIS JE QM	188,68	188,68	105,97	46,67	30,00	46,67	35,00
INSGESAMT	ZAHL DER FÄLLE	7517	5628	1619	270	126	129	15
	FLÄCHE IN QM	8949656	5626858	2800651	522147	377160	110298	34689
	KAUFSUMME IN DM	306566149	234150885	61545830	10869434	8997682	1351691	520061
	DURCHSCHN. PREIS JE QM	34,25	41,61	21,98	20,82	23,86	12,25	14,99
	NIEDRIGST. PREIS JE QM	0,85	1,00	1,02	0,85	1,50	0,85	1,96
	HÖCHSTER PREIS JE QM	1099,59	1099,59	237,68	180,00	120,00	180,00	35,00

2. BAULANDPREISE NACH BAULANDARTEN UND BAUGEBIETEN

BAU- GEBIETE	GEGENSTAND DER NACH- WEISUNG	BAULAND- ARTEN INS- GESAMT	BAU- REIFES LAND	ROH- BAULAND	ZU- SAMMEN	SONSTIGES IN- DUSTRIE- LAND	BAULAND LAND FÜR VERKEHRS- ZWECKE	FREI- FLÄCHEN
BAYERN								
1	ZAHLE DER FÄLLE	6	6	-	-	-	-	-
	FLÄCHE IN QM	3626	3626	-	-	-	-	-
	KAUFSUMME IN DM	98446	98446	-	-	-	-	-
	DURCHSCHN.PREIS JE QM	27,15	27,15	-	-	-	-	-
	NIEDRIGST.PREIS JE QM	10,00	10,00	-	-	-	-	-
	HÖCHSTER PREIS JE QM	194,05	194,05	-	-	-	-	-
2	ZAHLE DER FÄLLE	98	82	-	16	4	11	1
	FLÄCHE IN QM	128087	121666	-	6421	4377	1554	490
	KAUFSUMME IN DM	5815591	5591089	-	224502	76753	137949	.
	DURCHSCHN.PREIS JE QM	45,40	45,95	-	34,96	17,54	88,77	.
	NIEDRIGST.PREIS JE QM	4,27	4,27	-	7,00	7,00	8,00	.
	HÖCHSTER PREIS JE QM	405,41	405,41	-	131,56	80,00	131,56	.
3	ZAHLE DER FÄLLE	233	190	8	35	-	35	-
	FLÄCHE IN QM	227756	191623	8044	28089	-	28089	-
	KAUFSUMME IN DM	13115956	12596803	186476	332677	-	332677	-
	DURCHSCHN.PREIS JE QM	57,59	65,74	23,18	11,84	-	11,84	-
	NIEDRIGST.PREIS JE QM	1,80	6,00	10,00	1,80	-	1,80	-
	HÖCHSTER PREIS JE QM	712,88	712,88	55,77	150,00	-	150,00	-
4	ZAHLE DER FÄLLE	3053	2024	805	224	11	197	16
	FLÄCHE IN QM	4919081	2560921	2081147	277013	39674	133307	104032
	KAUFSUMME IN DM	149235847	96241511	46525360	6468976	1009542	2738557	2720877
	DURCHSCHN.PREIS JE QM	30,34	37,58	22,36	23,35	25,45	20,54	26,15
	NIEDRIGST.PREIS JE QM	0,27	1,22	1,00	0,27	11,00	0,27	1,82
	HÖCHSTER PREIS JE QM	742,27	742,27	96,69	120,00	113,21	100,00	120,00
3+4	ZAHLE DER FÄLLE	3286	2214	813	259	11	232	16
	FLÄCHE IN QM	5146837	2752544	2089191	305102	39674	161396	104032
	KAUFSUMME IN DM	162351803	108838314	46711836	6801653	1009542	3071234	2720877
	DURCHSCHN.PREIS JE QM	31,54	39,54	22,36	22,29	25,45	19,03	26,15
	NIEDRIGST.PREIS JE QM	0,27	1,22	1,00	0,27	11,00	0,27	1,82
	HÖCHSTER PREIS JE QM	742,27	742,27	96,69	150,00	113,21	150,00	120,00
5	ZAHLE DER FÄLLE	110	4	5	101	93	7	1
	FLÄCHE IN QM	702402	16814	27504	658084	635700	21767	617
	KAUFSUMME IN DM	11711788	699483	622808	10389497	10174030	208680	.
	DURCHSCHN.PREIS JE QM	16,67	41,60	22,64	15,79	16,00	9,59	.
	NIEDRIGST.PREIS JE QM	2,50	20,00	7,34	2,50	2,50	4,00	.
	HÖCHSTER PREIS JE QM	100,00	52,81	35,00	100,00	71,00	100,00	.
6	ZAHLE DER FÄLLE	2770	1696	923	151	21	117	13
	FLÄCHE IN QM	3551673	1728837	1457338	365498	91476	175955	98067
	KAUFSUMME IN DM	52280931	30534952	19839387	1906592	512926	810695	582971
	DURCHSCHN.PREIS JE QM	14,72	17,66	13,61	5,22	5,61	4,61	5,94
	NIEDRIGST.PREIS JE QM	0,62	1,32	1,00	0,62	1,20	0,62	1,40
	HÖCHSTER PREIS JE QM	178,72	178,72	50,00	52,21	35,00	52,21	15,00
INSGESAMT	ZAHLE DER FÄLLE	6270	4002	1741	527	129	367	31
	FLÄCHE IN QM	9532625	4623487	3574033	1335105	771227	360672	203206
	KAUFSUMME IN DM	232258559	145762284	67174031	19322244	11773251	4228558	3320435
	DURCHSCHN.PREIS JE QM	24,36	31,53	18,80	14,47	15,27	11,72	16,34
	NIEDRIGST.PREIS JE QM	0,27	1,22	1,00	0,27	1,20	0,27	1,40
	HÖCHSTER PREIS JE QM	742,27	742,27	96,69	150,00	113,21	150,00	120,00

2. BAULANDPREISE NACH BAULANDARTEN UND BAUGEBIETEN

BAU- GEBIETE	GEGENSTAND DER NACH- WEISUNG	BAULAND- ARTEN INS- GESAMT	BAU- REIFES LAND	ROH- BAULAND	ZU- SAMMEN	SONSTIGES IN- DUSTRIE- LAND	BAULAND LAND FÜR VERKEHRS- ZWECKE	FREI- FLÄCHEN
SAARLAND								
1	Zahl der Fäelle	3	3	-	-	-	-	-
	Fläche in qm	648	648	-	-	-	-	-
	Kaufsumme in DM	16980	16980	-	-	-	-	-
	Durchschn.Preis je qm . .	26,20	26,20	-	-	-	-	-
	Niedrigst.Preis je qm . .	20,00	20,00	-	-	-	-	-
	Höchster Preis je qm . .	80,00	80,00	-	-	-	-	-
2	Zahl der Fäelle	18	13	-	5	-	4	1
	Fläche in qm	23405	22582	-	823	-	795	28
	Kaufsumme in DM	432107	422617	-	9490	-	7950	.
	Durchschn.Preis je qm . .	18,46	18,71	-	11,53	-	10,00	.
	Niedrigst.Preis je qm . .	4,99	4,99	-	10,00	-	10,00	.
	Höchster Preis je qm . .	1465,51	1465,51	-	55,00	-	10,00	.
3	Zahl der Fäelle	39	39	-	-	-	-	-
	Fläche in qm	32560	32560	-	-	-	-	-
	Kaufsumme in DM	544947	544947	-	-	-	-	-
	Durchschn.Preis je qm . .	16,74	16,74	-	-	-	-	-
	Niedrigst.Preis je qm . .	0,73	0,73	-	-	-	-	-
	Höchster Preis je qm . .	51,46	51,46	-	-	-	-	-
4	Zahl der Fäelle	503	422	74	7	1	4	2
	Fläche in qm	556808	410737	133645	12426	6000	4946	1480
	Kaufsumme in DM	6489924	5339517	1074905	75502	.	28932	4870
	Durchschn.Preis je qm . .	11,66	13,00	8,04	6,08	.	5,85	3,29
	Niedrigst.Preis je qm . .	1,13	1,13	1,46	1,50	.	4,00	1,50
	Höchster Preis je qm . .	134,62	134,62	50,39	13,35	.	13,35	4,00
3+4	Zahl der Fäelle	542	461	74	7	1	4	2
	Fläche in qm	589368	443297	133645	12426	6000	4946	1480
	Kaufsumme in DM	7034871	5884464	1074905	75502	.	28932	4870
	Durchschn.Preis je qm . .	11,94	13,27	8,04	6,08	.	5,85	3,29
	Niedrigst.Preis je qm . .	0,73	0,73	1,46	1,50	.	4,00	1,50
	Höchster Preis je qm . .	134,62	134,62	50,39	13,35	.	13,35	4,00
5	Zahl der Fäelle	10	-	-	10	9	1	-
	Fläche in qm	28902	-	-	28902	25024	3878	-
	Kaufsumme in DM	283896	-	-	283896	241238	.	-
	Durchschn.Preis je qm . .	9,82	-	-	9,82	9,64	.	-
	Niedrigst.Preis je qm . .	5,00	-	-	5,00	5,00	.	-
	Höchster Preis je qm . .	72,40	-	-	72,40	72,40	.	-
6	Zahl der Fäelle	13	13	-	-	-	-	-
	Fläche in qm	12892	12892	-	-	-	-	-
	Kaufsumme in DM	30198	30198	-	-	-	-	-
	Durchschn.Preis je qm . .	2,34	2,34	-	-	-	-	-
	Niedrigst.Preis je qm . .	1,50	1,50	-	-	-	-	-
	Höchster Preis je qm . .	7,47	7,47	-	-	-	-	-
INSGESAMT	Zahl der Fäelle	586	490	74	22	10	9	3
	Fläche in qm	655215	479419	133645	42151	31024	9619	1508
	Kaufsumme in DM	7798052	6354259	1074905	368888	282938	79540	6410
	Durchschn.Preis je qm . .	11,90	13,25	8,04	8,75	9,12	8,27	4,25
	Niedrigst.Preis je qm . .	0,73	0,73	1,46	1,50	5,00	4,00	1,50
	Höchster Preis je qm . .	1465,51	1465,51	50,39	72,40	72,40	13,35	55,00

2. BAULANDPREISE NACH BAULANDARTEN UND BAUGEBIETEN

BAU- GEBIETE	GEGENSTAND DER NACH- WEISUNG	BAULAND- ARTEN INS- GESAMT	BAU- REIFES LAND	RCH- BAULAND	ZU- SAMMEN	SONSTIGES IN- DUSTRIE- LAND	BAULAND LAND FÜR VERKEHRS- ZWECKE	FREI- FLÄCHEN
BERLIN (WEST)								
1	ZAHLE DER FÄLLE	6	4	-	2	-	2	-
	FLÄCHE IN QM	5219	4328	-	891	-	891	-
	KAUFSUMME IN DM	988030	858750	-	129280	-	129280	-
	DURCHSCHN. PREIS JE QM	189,31	198,42	-	145,10	-	145,10	-
	NIEDRIGST. PREIS JE QM	103,96	103,96	-	130,00	-	130,00	-
	HÖCHSTER PREIS JE QM	224,70	224,70	-	162,02	-	162,02	-
2	ZAHLE DER FÄLLE	20	15	-	5	-	5	-
	FLÄCHE IN QM	26249	25702	-	547	-	547	-
	KAUFSUMME IN DM	4214864	4173944	-	40920	-	40920	-
	DURCHSCHN. PREIS JE QM	160,57	162,40	-	74,81	-	74,81	-
	NIEDRIGST. PREIS JE QM	30,00	65,00	-	30,00	-	30,00	-
	HÖCHSTER PREIS JE QM	388,13	388,13	-	120,00	-	120,00	-
3	ZAHLE DER FÄLLE	15	12	-	3	-	3	-
	FLÄCHE IN QM	37035	36323	-	712	-	712	-
	KAUFSUMME IN DM	3699720	3621815	-	77905	-	77905	-
	DURCHSCHN. PREIS JE QM	99,90	99,71	-	109,42	-	109,42	-
	NIEDRIGST. PREIS JE QM	54,53	61,90	-	54,53	-	54,53	-
	HÖCHSTER PREIS JE QM	374,29	374,29	-	140,00	-	140,00	-
4	ZAHLE DER FÄLLE	164	158	-	6	-	6	-
	FLÄCHE IN QM	209602	208825	-	777	-	777	-
	KAUFSUMME IN DM	15656439	15630538	-	25901	-	25901	-
	DURCHSCHN. PREIS JE QM	74,70	74,85	-	33,33	-	33,33	-
	NIEDRIGST. PREIS JE QM	12,00	19,74	-	12,00	-	12,00	-
	HÖCHSTER PREIS JE QM	172,55	172,55	-	40,00	-	40,00	-
3+4	ZAHLE DER FÄLLE	179	170	-	9	-	9	-
	FLÄCHE IN QM	246637	245148	-	1489	-	1489	-
	KAUFSUMME IN DM	19356159	19252353	-	103806	-	103806	-
	DURCHSCHN. PREIS JE QM	78,48	78,53	-	69,72	-	69,72	-
	NIEDRIGST. PREIS JE QM	12,00	19,74	-	12,00	-	12,00	-
	HÖCHSTER PREIS JE QM	374,29	374,29	-	140,00	-	140,00	-
5	ZAHLE DER FÄLLE	7	-	-	7	6	-	1
	FLÄCHE IN QM	27405	-	-	27405	27041	-	364
	KAUFSUMME IN DM	1744247	-	-	1744247	1707847	-	.
	DURCHSCHN. PREIS JE QM	63,65	-	-	63,65	63,16	-	.
	NIEDRIGST. PREIS JE QM	35,48	-	-	35,48	35,48	-	.
	HÖCHSTER PREIS JE QM	100,00	-	-	100,00	78,00	-	.
6	ZAHLE DER FÄLLE	-	-	-	-	-	-	-
	FLÄCHE IN QM	-	-	-	-	-	-	-
	KAUFSUMME IN DM	-	-	-	-	-	-	-
	DURCHSCHN. PREIS JE QM	-	-	-	-	-	-	-
	NIEDRIGST. PREIS JE QM	-	-	-	-	-	-	-
	HÖCHSTER PREIS JE QM	-	-	-	-	-	-	-
INSGESAMT	ZAHLE DER FÄLLE	212	189	-	23	6	16	1
	FLÄCHE IN QM	305510	275178	-	30332	27041	2927	364
	KAUFSUMME IN DM	26303300	24285047	-	2018253	1707847	274006	.
	DURCHSCHN. PREIS JE QM	86,10	88,25	-	66,54	63,16	93,61	.
	NIEDRIGST. PREIS JE QM	12,00	19,74	-	12,00	35,48	12,00	.
	HÖCHSTER PREIS JE QM	388,13	388,13	-	162,02	78,00	162,02	.

3. BAULANDPREISE NACH BAULANDARTEN

LFD. NR.	JAHR VIERTELJAHR	BAULAND INSGESAMT				BAUREIFES LAND				ROHBAULAND			
		FAELLE ANZAHL	FLAECHE 1 000 QM	KAUFSUMME 1 000 DM	PREIS DM/QM	FAELLE ANZAHL	FLAECHE 1 000 QM	KAUFSUMME 1 000 DM	PREIS DM/QM	FAELLE ANZAHL	FLAECHE 1 000 QM	KAUFSUMME 1 000 DM	PREIS DM/QM
1	1962	151 702	230 898	2 664 862	11,54	85 968	94 760	1 405 089	14,83	55 492	109 252	1 038 264	9,50
2	1963	130 244	196 501	2 634 174	13,41	72 511	78 726	1 331 960	16,92	48 278	94 652	1 083 153	11,44
3	1964	134 577	200 252	2 853 535	14,25	77 851	83 933	1 549 134	18,46	47 981	88 814	1 076 347	12,12
4	1965	138 845	210 387	3 585 085	17,04	87 623	96 636	2 115 113	21,89	42 322	87 217	1 194 652	13,70
5	1966	117 304	158 153	2 993 581	18,93	76 700	80 123	1 891 606	23,61	32 752	59 529	869 608	14,61
6	1967	94 175	121 446	2 511 081	20,68	65 517	67 200	1 727 835	25,71	21 415	40 235	597 883	14,86
7	1968	101 614	132 999	2 995 177	22,52	72 367	73 961	2 098 402	28,37	21 224	40 992	651 372	15,89
8	1969	114 066	167 537	3 916 444	23,38	81 900	87 907	2 625 187	29,86	23 502	53 060	948 573	17,88
9	1970												
10	1961	39 872	62 523	625 805	10,01	21 900	22 785	322 306	14,15	14 943	31 437	242 647	7,72
11	1961	43 473	68 598	692 528	10,10	23 727	25 304	344 843	13,63	16 167	32 031	273 243	8,53
12	1962	38 680	62 878	685 092	10,90	21 526	24 405	348 528	14,28	14 217	30 177	264 411	8,76
13	1962	35 784	52 578	612 620	11,65	20 455	21 967	337 647	15,37	12 998	24 006	228 489	9,52
14	1962	38 787	59 855	671 020	11,21	22 424	25 069	358 122	14,29	14 048	28 766	265 477	9,23
15	1962	24 745	34 647	405 761	11,71	13 773	14 763	211 092	14,30	9 294	16 192	162 188	10,02
16	1963	26 736	41 106	505 391	12,29	14 983	16 611	260 106	15,66	9 622	19 329	202 211	10,46
17	1963	22 255	33 528	428 813	12,79	12 224	13 233	210 510	15,91	8 394	16 083	178 576	11,10
18	1963	26 258	39 688	485 286	12,23	14 385	15 130	239 336	15,82	9 924	19 349	203 782	10,53
19	1963	24 174	34 905	445 817	12,77	13 268	14 198	226 644	15,96	8 885	16 347	178 168	10,90
20	1964	25 848	39 029	496 667	12,73	14 304	15 131	252 311	16,67	9 692	17 130	200 145	11,68
21	1964	30 547	43 969	630 346	14,34	17 465	19 130	333 311	17,42	10 999	20 449	251 618	12,30
22	1964	30 425	45 705	639 232	13,99	17 848	19 404	357 355	18,42	10 668	19 320	222 716	11,53
23	1964	27 887	41 053	600 333	14,62	16 356	17 635	335 155	19,01	9 565	18 327	223 791	12,21
24	1965	31 162	49 787	796 645	16,00	19 572	21 184	437 466	20,65	9 723	21 178	285 848	13,50
25	1965	31 241	46 733	826 377	17,68	19 485	21 548	485 779	22,54	9 575	20 087	279 728	13,93
26	1965	31 478	47 489	814 690	17,16	20 518	22 744	509 897	22,42	8 990	18 986	256 087	13,49
27	1965	30 736	44 291	771 434	17,42	19 565	21 026	459 479	21,85	9 010	17 099	236 847	13,85
28	1966	30 062	41 062	751 687	18,31	19 544	21 292	481 433	22,61	8 629	15 510	223 813	14,43
29	1966	28 369	39 116	748 636	19,14	18 634	20 271	484 279	23,89	7 956	14 563	211 112	14,50
30	1966	25 373	32 610	611 203	18,74	16 784	16 637	395 761	23,79	6 852	11 420	163 391	14,31
31	1966	21 399	26 888	528 395	19,65	14 183	14 040	344 388	24,53	5 441	9 526	132 737	13,93
32	1967	19 006	25 873	476 402	18,41	13 021	14 012	325 634	23,24	4 539	9 066	115 679	12,76
33	1967	22 478	27 494	599 456	21,80	15 677	15 644	420 577	26,85	5 186	9 284	144 106	15,52
34	1967	20 722	25 327	520 831	20,56	14 613	14 137	360 655	25,51	4 519	8 076	118 705	14,70
35	1967	22 239	28 450	594 376	20,89	15 444	15 545	405 446	26,08	4 752	8 857	138 252	15,61
36	1968	19 841	23 797	514 541	21,62	14 079	13 961	377 195	27,02	4 182	7 238	100 521	13,89
37	1968	22 957	28 262	602 452	21,32	16 552	16 041	428 460	26,71	4 693	9 039	128 571	14,22
38	1968	24 022	30 620	679 376	22,19	17 290	17 799	497 813	27,97	4 721	8 436	130 738	15,50
39	1968	22 366	30 933	718 655	23,23	15 771	16 480	496 353	30,12	4 724	9 501	158 991	16,73
40	1969	23 453	32 787	738 638	22,53	16 716	16 870	484 577	28,72	4 896	10 662	183 734	17,23
41	1969	26 095	37 016	819 167	22,13	18 781	19 520	559 614	28,67	5 334	11 176	185 024	16,56
42	1969	25 512	36 827	908 637	24,67	18 851	20 831	624 936	30,00	4 984	11 440	218 735	19,12
43	1969	26 024	39 303	905 454	23,04	18 259	19 608	590 166	30,10	5 383	12 391	223 328	18,02
44	1970	23 036	33 904	824 730	24,33	16 222	17 615	518 820	29,45	5 062	10 013	197 472	19,72
45	1970	28 480	41 058	1 011 568	24,64	20 211	21 841	666 143	30,50	6 312	13 732	261 628	19,05
46	1970	28 029	38 743	1 040 302	26,85	20 625	22 360	710 252	31,76	5 591	11 663	235 698	20,21
47	1970	31 423	45 684	1 168 479	25,58	22 689	25 078	797 230	31,79	6 517	14 083	268 989	19,10

1) Bis einschl. 1964 Bundesgebiet ohne Berlin.

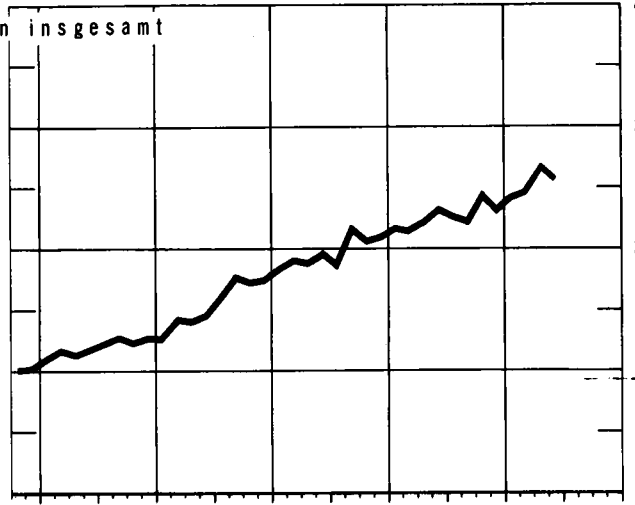
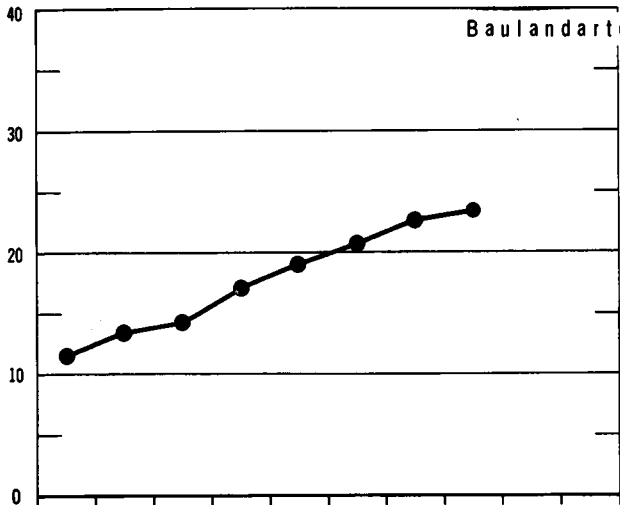
SONSTIGES BAULAND																	LFD. NR.
INSGESAMT				INDUSTRIELAND				LAND FÜR VERKEHRSZWECKE				FREIFLÄCHEN					
FAELLE	FLAECHE	KAUFSUMME	PREIS	FAELLE	FLAECHE	KAUFSUMME	PREIS	FAELLE	FLAECHE	KAUFSUMME	PREIS	FAELLE	FLAECHE	KAUFSUMME	PREIS		
ANZAHL	1 000 QM	1 000 DM	DM/QM	ANZAHL	1 000 QM	1 000 DM	DM/QM	ANZAHL	1 000 QM	1 000 DM	DM/QM	ANZAHL	1 000 QM	1 000 DM	DM/QM		
10 242	26 887	221 509	8,24	2 811	15 559	142 788	9,18	5 676	6 806	52 831	7,76	1 755	4 522	25 890	5,73	1	
9 455	23 122	219 061	9,47	2 436	12 198	124 912	10,24	6 079	7 712	70 451	9,14	940	3 213	23 698	7,38	2	
8 745	27 505	228 054	8,29	2 356	15 255	131 216	8,60	5 695	7 716	61 117	7,92	694	4 534	35 721	7,88	3	
8 900	26 534	275 320	10,38	2 446	16 396	177 022	10,80	5 901	7 642	72 739	9,52	553	2 496	25 559	10,24	4	
7 852	18 501	232 368	12,56	1 866	10 645	150 153	14,11	5 503	5 509	62 118	11,28	483	2 347	20 077	8,56	5	
7 243	14 011	185 364	13,23	1 362	6 580	98 238	14,93	5 394	5 820	69 042	11,86	487	1 610	18 083	11,23	6	
8 023	18 047	245 402	13,60	1 810	9 481	146 622	15,47	5 664	6 700	78 924	11,78	549	1 866	19 856	10,64	7	
8 664	26 570	342 685	12,90	2 853	18 346	236 226	12,88	5 343	6 522	86 033	13,19	468	1 701	20 426	12,01	8	
																9	
3 029	8 301	60 852	7,33	1 066	5 278	40 922	7,75	1 454	1 700	12 568	7,39	509	1 322	7 362	5,57	10	
3 579	11 263	74 442	6,61	1 123	6 990	45 571	6,52	1 847	2 425	18 948	7,81	609	1 848	9 924	5,37	11	
2 937	8 296	72 153	8,70	764	5 391	49 513	9,18	1 647	1 853	15 333	8,27	526	1 052	7 306	6,95	12	
2 331	6 605	46 484	7,04	672	4 183	31 170	7,45	1 264	1 379	9 596	6,96	395	1 043	5 718	5,48	13	
2 315	6 020	47 421	7,88	687	2 958	29 028	9,81	1 179	1 531	11 218	7,33	449	1 531	7 174	4,69	14	
1 678	3 692	32 481	8,80	390	1 837	19 170	10,43	1 038	1 291	9 460	7,33	250	564	3 851	6,83	15	
2 131	5 166	43 074	8,34	484	2 911	21 546	7,40	1 405	1 349	14 272	10,58	242	906	7 255	8,01	16	
1 637	4 212	39 727	9,43	394	2 113	22 235	10,53	1 095	1 640	13 955	8,51	148	459	3 536	7,70	17	
1 949	5 209	42 168	8,09	518	2 368	20 634	8,71	1 229	1 853	15 455	8,34	202	988	6 079	6,15	18	
2 021	4 360	41 005	9,41	465	2 113	22 861	10,82	1 431	1 881	15 456	8,22	125	366	2 688	7,34	19	
1 852	6 768	44 211	6,53	468	4 566	23 522	5,15	1 232	1 798	17 350	9,65	152	403	3 339	8,28	20	
2 083	4 390	45 417	10,35	515	2 547	25 855	10,15	1 373	1 121	10 524	9,39	195	722	9 038	12,52	21	
1 909	6 981	59 162	8,47	491	3 289	30 086	9,15	1 242	1 169	13 764	11,77	176	2 523	15 312	6,07	22	
1 966	5 091	41 387	8,13	528	2 463	24 722	10,04	1 327	2 122	12 872	6,05	111	506	3 823	7,56	23	
1 867	7 425	73 331	9,88	602	4 473	50 113	11,20	1 157	2 189	16 302	7,45	108	763	6 917	9,07	24	
2 181	5 098	60 870	11,94	532	2 990	37 559	12,56	1 524	1 589	16 307	10,26	125	519	7 004	13,49	25	
1 970	5 759	48 706	8,46	529	4 020	29 447	7,32	1 313	1 326	14 986	11,30	128	413	4 273	10,36	26	
2 161	6 165	75 108	12,18	526	3 623	50 180	13,85	1 487	1 979	19 395	9,80	148	564	5 533	9,81	27	
1 889	4 259	46 441	10,91	468	2 429	29 813	12,27	1 271	1 183	10 734	9,07	150	646	5 894	9,12	28	
1 779	4 282	53 245	12,43	444	2 438	33 930	13,92	1 233	1 374	15 102	10,99	102	470	4 213	8,96	29	
1 737	4 553	52 051	11,43	367	2 267	28 245	12,46	1 269	1 406	19 611	13,95	101	881	4 195	4,76	30	
1 775	3 322	51 270	15,43	370	2 035	35 088	17,24	1 308	1 006	11 120	11,06	97	281	5 062	17,99	31	
1 446	2 795	35 089	12,55	272	1 178	16 741	14,22	1 076	1 363	15 010	11,01	98	254	3 338	13,13	32	
1 615	2 546	34 772	13,66	271	1 289	20 948	16,25	1 224	978	9 623	9,84	120	279	4 201	15,06	33	
1 590	3 113	41 471	13,32	295	1 378	21 029	15,26	1 179	1 331	16 451	12,36	116	404	3 991	9,88	34	
2 043	4 049	50 678	12,52	362	1 871	25 989	13,89	1 562	1 599	19 162	11,98	119	579	5 527	9,55	35	
1 580	2 598	36 825	14,17	291	1 152	17 678	15,35	1 177	1 192	16 526	13,86	112	254	2 621	10,32	36	
1 712	3 182	45 421	14,28	355	1 562	25 721	16,47	1 240	1 214	15 133	12,47	117	406	4 567	11,25	37	
2 011	4 385	50 825	11,59	453	2 023	28 937	14,31	1 402	1 845	17 010	9,22	156	518	4 878	9,43	38	
1 871	4 952	63 311	12,79	442	2 582	37 002	14,33	1 306	1 864	21 117	11,33	123	506	5 192	10,26	39	
1 841	5 255	70 328	13,38	603	3 578	46 418	12,97	1 139	1 193	16 024	13,43	99	484	7 886	16,30	40	
1 980	6 320	74 529	11,79	643	4 795	56 155	11,71	1 249	1 218	15 590	12,80	88	308	2 783	9,05	41	
1 677	4 555	64 966	14,26	506	2 747	42 001	15,29	1 078	1 495	20 228	13,53	93	313	2 737	8,73	42	
2 382	7 304	91 960	12,59	778	5 255	67 369	12,82	1 450	1 639	18 915	11,54	154	410	5 676	13,85	43	
1 752	6 276	108 438	17,28	705	4 905	86 010	17,53	925	1 001	19 119	19,10	122	369	3 309	8,96	44	
1 957	5 484	83 797	15,28	655	3 492	60 793	17,41	1 175	1 673	19 067	11,39	127	319	3 937	12,34	45	
1 813	4 719	94 352	19,99	558	3 145	58 461	17,59	1 174	1 350	30 745	22,78	81	224	5 145	22,92	46	
2 217	6 522	102 260	15,68	713	4 136	72 079	17,43	1 366	1 796	21 888	12,19	138	591	8 293	14,03	47	

**BAULANDPREISE NACH BAULANDARTEN
VOM 3. VIERTELJAHR 1961 BIS ZUR GEGENWART ¹⁾**

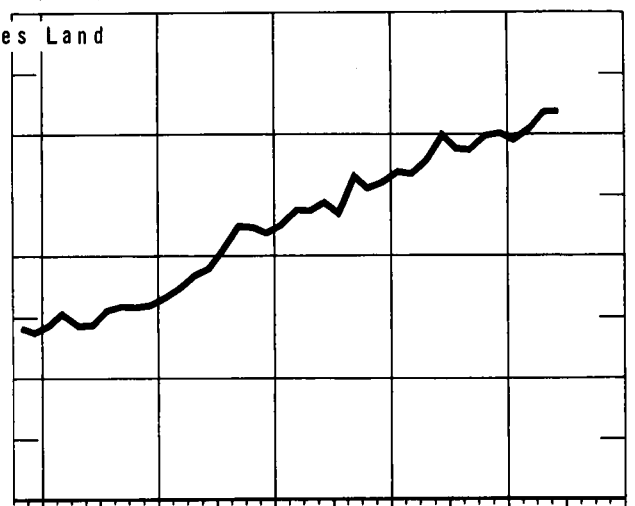
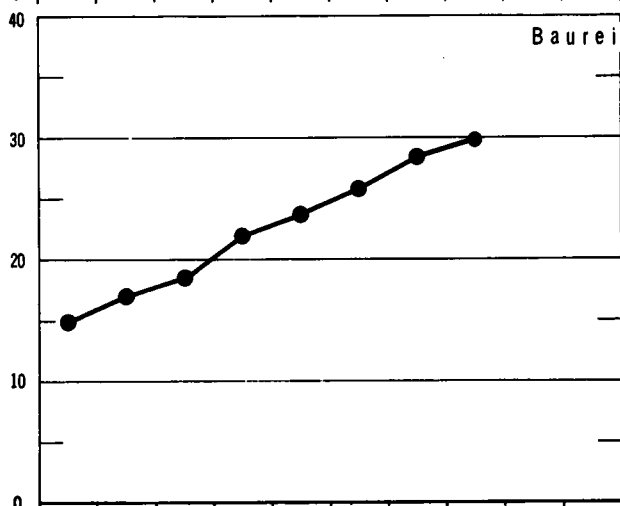
DM/qm

DM/qm

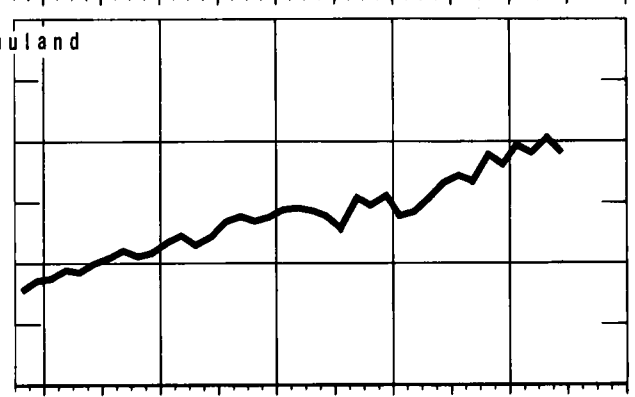
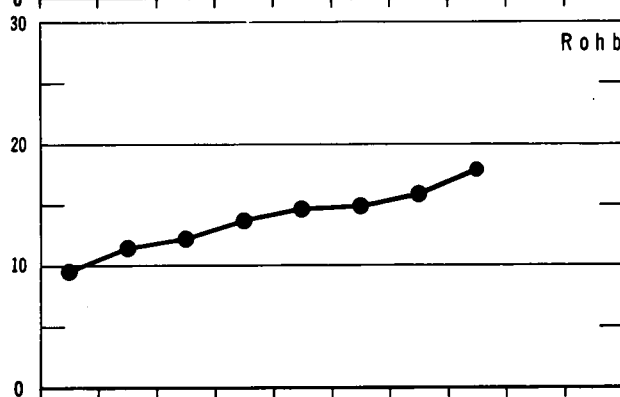
Baulandarten insgesamt



Baureifes Land



Rohbauland



**Sonstiges Bauland
Industrieland, Land für Verkehrszwecke und Freiflächen**

