

STATISTISCHES  
BUNDESAMT  
WIESBADEN

FACHSERIE **M**

# **PREISE LÖHNE WIRTSCHAFTSRECHNUNGEN**

**Reihe 5**

**Preise und Preisindices für Bauwerke und Bauland**

**II. Baulandpreise**

**3. Vierteljahr 1969**



Bestellnummer : 310520 - 690303

VERLAG: W. KOHLHAMMER GMBH, STUTTGART UND MAINZ

# Inhalt

Textteil	Seite
Hinweise zur Statistik der Baulandpreise .....	3
Erläuterungen zu den Ergebnissen .....	5
 <b>Tabellenteil</b>	
<b>A. <u>Langfristige Übersicht</u></b>	
Baulandpreise nach Baulandarten vom 3. Vierteljahr 1961 bis zur Gegenwart .....	6
 <b>B. <u>Übersichten für das Berichtsvierteljahr</u></b>	
1. Baulandpreise nach Baulandarten und Gemeindegrößenklassen .....	8
2. Baulandpreise nach Baulandarten und Baugebieten .....	18
 Schaubild .....	 30

Die Angaben beziehen sich auf das Bundesgebiet. Falls Berlin (West) nicht einbezogen ist, wird dies besonders vermerkt.

## Zeichenerklärung

- = nichts vorhanden

## Schlüssel zu den Abkürzungen

Tabelle B.1				Tabelle B.2	
Nr.	Gemeinden von ... bis unter ... Einwohnern			Nr.	Baugebiete
1	=		unter 2 000	1	= Geschäftsgebiet
2	=	2 000	- 55 000	2	= Geschäftsgebiet mit
3	=	5 000	- 10 000		Wohngebiet gemischt
4	=	10 000	- 20 000	3	= Wohngebiet in geschlos-
5	=	20 000	- 50 000		sener Bauweise
6	=	50 000	- 100 000	4	= Wohngebiet in offener
7	=	100 000	- 200 000		Bauweise
8	=	200 000	- 500 000	3+4	= Wohngebiet zusammen
9	=	500 000	und mehr	5	= Industriegebiet
				6	= Dorfgebiet

Erschienen im März 1970  
Nachdruck-auch auszugsweise-nur mit Quellenangabe gestattet.  
Preis DM 3.-

# Hinweise zur Statistik der Baulandpreise

## 1. Rechtsgrundlage

Das Gesetz über die Preisstatistik vom 9. August 1958 (BGBl. I S. 605) sieht in § 2 Nr. 5 und § 7 die Erhebung von Preisen für Grundstücke vor. Die Erfassung der bebauten und der land- bzw. forstwirtschaftlich genutzten Grundstücke wurde zunächst zurückgestellt und mit der Erhebung der Kauffälle von unbebautem Bauland innerhalb der Baugebiete der Gemeinden durch die Statistischen Landesämter bei den auskunftspflichtigen Finanzämtern ab 3. Vierteljahr 1961 als Statistik der Baulandpreise begonnen.

## 2. Geschichtlicher Rückblick

Voraussetzung für den Beginn dieser Statistik war die Aufhebung der Preisbindung für unbebaute Grundstücke - sie bestand seit dem 26. November 1936 - mit Wirkung vom 29. Oktober 1960 durch das Bundesbaugesetz vom 23. Juni 1960 (BGBl. I S. 341).

Als Vorläuferin dieser Statistik können die in den Vierteljahresheften zur Statistik des Deutschen Reiches vom Statistischen Reichsamt veröffentlichten Ergebnisse über den Grundbesitzwechsel in etwa 50 Groß- und Mittelstädten für 1927 bis 1938 angesehen werden. Vgl. außerdem "Hamburg in Zahlen", Sonderheft 1, Jahrgang 1963, mit Baulandpreisen in Hamburg 1903 - 1937 und 1955 - 1962.

## 3. Erhebungsvorgang

Die Finanzämter erhalten durch die Veräußerungsanzeigen der Notare gem. § 2 der Durchführungsverordnung zum Grunderwerbsteuergesetz (GrEStDV) vom 30. März 1940 (RGBl. I S. 595) und durch eine beglaubigte Abschrift der Kaufverträge Kenntnis von allen notariell zu beurkundenden Grundstückskaufverträgen.

Die Grunderwerbsteuerebene des Finanzamtes teilt den Inhalt dieser Anzeigen ihrerseits durch Veräußerungsmitteilungen der Bewertungsstelle des Finanzamtes mit, welche gem. § 43 Abs. 4 der DVO zum Bewertungsgesetz vom 5. Februar 1935 (RGBl. I S. 90) und § 166 Abs. 3 der RAO (Stand: 1. Mai 1962) eine Kaufpreissammlung führt. Diese Veräußerungsmitteilungen der Grunderwerbsteuerebenen bilden die formalen Unterlagen für die Baulandpreisstatistik.

Für jeden Kauffall muß von den Finanzämtern ein Erhebungsbogen mit bundeseinheitlichen Merkmalen ausgefüllt und an das betreffende Statistische Landesamt übersandt werden. Die Ausfüllung der Bogen erfolgt anhand der "Bodenwert-Richtlinien" - d.h. der Richtlinien für die Finanzämter zur Ermittlung der Bodenwerte, herausgegeben vom Bundesminister der Finanzen, Bonn 1957 - und anhand der Bauleitpläne, die dem Finanzamt gem. § 172 BBauG von den Gemeinden zur Verfügung gestellt werden.

In dieser Statistik wird nach folgenden Baulandarten unterschieden:

### a) Baureifes Land

Zum baureifen Land gehören Grundstücke oder Grundstücksteile, die von der Gemeinde für die Bebauung vorgesehen sind, bei denen die baurechtlichen Voraussetzungen für die Bebauung vorliegen und deren Erschließungsgrad die sofortige Bebauung gestattet. Es liegt im allgemeinen an genügend oder vorläufig ausgebauten Straßen und ist in der Regel bereits in passende Bauparzellen eingeteilt. Es fallen hierunter in erster Linie Baulücken und der städtebautechnisch aufgeschlossene Grundbesitz, der mitunter nur eine geringe oder keine Bebauung zeigt. Auf die Größe des Grundstücks kommt es nicht an. Auch ein Trenngrundstück ist baureifes Land, wenn es durch Hinzunahme eines Nachbargrundstücks bebaut werden kann.

### b) Rohbauland

Das Rohbauland ist im allgemeinen eine Vorstufe für die übrigen Arten der unbebauten Grundstücke, insbesondere für das baureife Land. Es nimmt bei fortschreitender Entwicklung je nach seinem späteren Verwendungszweck die Eigenschaft einer dieser Arten an. Als Rohbauland sind in der Regel größere, unaufgeschlossene Grundstücksf lächen anzusehen, die die Eigenschaft als land- und forstwirtschaftliches Vermögen verloren haben, selbst wenn sie noch land- und forstwirtschaftlich genutzt werden. Dabei ist es gleichgültig, ob das Gelände parzelliert ist oder nicht.

### c) Sonstiges Bauland

Zum sonstigen Bauland gehören Industrieland, Land für Verkehrszwecke und Freiflächen.

#### c a) Industrieland

Als Industrieland gelten unbebaute Grundstücke, die als Lager- und Arbeitsplätze bereits einem Gewerbe dienen oder zur Erweiterung eines Betriebes vorrätig gehalten werden, sowie Flächen, die nach der Verkehrsauffassung und den örtlichen Gegebenheiten Gelände für Industriebauzwecke sind oder dafür vorgesehen sind.

#### c b) Land für Verkehrszwecke

Land für Verkehrszwecke ist Gelände, das Straßen, Parkplätzen, Flugplätzen, Eisenbahnen und ähnlichen Zwecken dient oder dafür vorgesehen ist. Straßenland, das gewerblich genutzt wird (z.B. zur Aufstellung von Zeitungskiosken und Verkaufsständen usw.), soll wie baureifes Land behandelt werden. (RFH-Urteil vom 19. Januar 1939 - RStBl. 1939 S. 596).

#### c c) Freiflächen

Als Freiflächen gelten unbebaute Grundstücke, die als Gartenanlagen, Spielplätze, Erholungsplätze aus Gründen der Volksgesundheit oder Volkserholung dem öffentlichen Gebrauch dienen oder als solche ausgewiesen sind. Welche Flächen im einzelnen als Freiflächen ausgewiesen sind, ist bei der Gemeinde zu erfragen. Werden Flächen, die bisher zu einem land- und forstwirtschaftlichen Betrieb gehörten, als Freiflächen ausgewiesen, aber weiter land- und forstwirtschaftlich genutzt, so sind diese Flächen als land- und forstwirtschaftliches Vermögen anzusehen.

#### 4. Umfang der Aufbereitung

Die Aufbereitung erfolgt vierteljährlich und jährlich. Da sich die Bearbeitung der einzelnen Kauffälle bei den Finanzämtern durch Rückfragen für die Einheitswertfeststellung stark verzögern kann, können die vierteljährlichen Zahlen nur als vorläufig angesehen werden, während die Jahreszahlen durch die in ihnen enthaltenen Nachmeldungen praktisch das Ergebnis einer Totalerhebung sind.

#### 5. Methodische Grundlagen

Die Methode dieser Statistik wurde in "Wirtschaft und Statistik" 1962/8 und 11 dargestellt und in den beiden Heften der Fachserie M, Reihe 5/II, - Vj 3/61 - Vj 2/62 sowie - Vj 3 u. 4/62 wiederholt. Bis 1964 enthalten die Hefte:

Anzahl der Fälle, Flächen in qm sowie flächengewogene Durchschnittspreise nach verschiedenen Gliederungsmerkmalen.

Ab 1965 werden auch noch die Kaufsummen in DM für die aufgeführten fünf Baulandarten veröffentlicht.

Die Vierteljahreshefte gliedern sich in:

##### Textteil

Erläuterungen zu den Ergebnissen  
Zur Statistik der Baulandpreise

##### Tabellenteil

###### A. Langfristige Übersicht

Baulandpreise vom 3. Vierteljahr 1961 bis zur Gegenwart

###### B. Übersichten für das Berichtsvierteljahr

1. Baulandpreise nach Baulandarten, Ländern und Gemeindegrößenklassen
2. Baulandpreise nach Baulandarten, Ländern und Baugebieten

##### Schaubild

Die Jahreshefte gliedern sich in:

##### Textteil

Erläuterungen zu den Ergebnissen  
Zur Statistik der Baulandpreise

##### Tabellenteil

###### A. Langfristige Übersicht

Baulandpreise vom 3. Vierteljahr 1961 bis zur Gegenwart

###### B. Übersichten für das Berichtsjahr

1. Baulandpreise nach Baulandarten, Baugebieten und Gemeindegrößenklassen
2. Baulandpreise nach Baulandarten, Ländern und Baugebieten
3. Baulandpreise nach Baulandarten, Gemeinden mit 50 000 und mehr Einwohnern und Baugebieten
4. Baulandpreise nach Baulandarten, Gemeinde- und Grundstücksgrößenklassen
5. Baulandpreise nach Baulandarten, Veräußerern und Erwerbern
6. Baulandpreise nach Baulandarten, Gemeindegrößenklassen und Verwandtschaftsverhältnis
7. Baulandpreise nach Baulandarten, Gemeindegrößenklassen und Preisgruppen

Die ausgewiesenen Durchschnittspreise sind für einen zeitlichen Vergleich jedoch nur bedingt verwendbar, weil die statistischen Massen, aus denen sie ermittelt werden, sich in jedem Vierteljahr bzw. Jahr aus anders gearteten Einzelfällen zusammensetzen können. Die Statistik der Baulandpreise hat daher mehr den Charakter einer Grundeigentumswechselstatistik als den einer echten Preisstatistik. Aus diesem Grund werden auch keine prozentualen Veränderungen veröffentlicht. Da es sehr schwierig ist, die einzelnen Baugrundstücke nach Standort, Lage, Beschaffenheit und Nutzungsmöglichkeit eindeutig abzugrenzen, empfiehlt es sich, - für die Beurteilung von Einzelfällen - die von den Gutachterausschüssen (§§ 136 ff BBauG) festgestellten "Richtwerte", bei denen die ursprünglichen Kaufpreise nach gewissen Gesichtspunkten zur besseren Vergleichbarkeit abgeändert wurden, zum Vergleich heranzuziehen.

#### 6. Bezug der Vierteljahres- und Jahreshefte

Die Ergebnisse der Statistik der Baulandpreise erscheinen vierteljährlich vom 3. Vierteljahr 1961 an und jährlich ab 1962 in den Heften der Fachserie M, Reihe 5, II. Baulandpreise. Diese Hefte können vom Verlag W. Kohlhammer GmbH, Abteilung Veröffentlichungen des Statistischen Bundesamtes, 65 Mainz 42, Siemensstraße 3, Postfach 120 oder über den Buchhandel bezogen werden.

## Erläuterungen zu den Ergebnissen

Im 3. Vierteljahr 1969 wurden in den Baugebieten der Gemeinden des Bundesgebietes 25 512 unbebaute Grundstücke veräußert. (26 095 im 2. Vierteljahr 1969). Dabei wechselte eine Gesamtfläche von 3 683 (3 702) ha mit einer Gesamtkaufsumme von 909 (819) Mill. DM und einem Durchschnittspreis von 24,67 (22,13) DM/qm den Eigentümer. Der Hauptanteil aller Veräußerungsfälle nach Baulandarten lag mit rd. 74 (72) % bei "Baureifem Land" und mit rd. 19 (20) % bei "Rohbauland". Nur 7 (8) % entfielen auf "Sonstiges Bauland". "Baureifes Land" wurde im Bundesdurchschnitt für 30,00 (28,67) DM/qm, "Rohbauland" für 19,12 (16,56) DM/qm und "Sonstiges Bauland" für 14,26 (11,79) DM/qm abgegeben.

Die Aufgliederung nach Gemeindegrößenklassen zeigt, daß im Berichtsvierteljahr 31 (30) % der insgesamt veräußerten Baulandflächen auf die Gemeinden unter 2 000 Einwohnern entfielen, während nur 9 (8) % aus Gemeinden mit 200 000 und mehr Einwohnern gemeldet wurden. In den Gemeinden unter 2 000 Einwohnern wechselte "Baureifes Land" für 14,77 (13,70) DM/qm, "Rohbauland" für 11,68 (9,05) DM/qm und "Sonstiges Bauland" für 5,70 (5,01) DM/qm den Eigentümer. In den Gemeinden mit 200 000 und mehr Einwohnern lagen die Preise - wie im Vorvierteljahr - z.T. um mehr als das Vierfache höher.

Die Darstellung nach Baugebieten läßt erkennen, daß 62 (62) % aller Fälle mit einem Preis von 29,22 (28,00) DM/qm auf Verkäufe in Wohngebieten und 34 (34) % mit einem Preis von 13,92 (11,80) DM/qm auf Veräußerungen in Dorfgebieten entfielen. Zum Erwerb von Grundstücken in den Wohngebieten mußten für "Baureifes Land" 34,96 (33,64) DM/qm, für "Rohbauland" 21,89 (20,35) DM/qm und für "Sonstiges Bauland" 13,55 (12,81) DM/qm bezahlt werden. Auf die anderen nachgewiesenen Baugebiete, wie Geschäftsgebiete, Geschäftsgebiete mit Wohngebieten gemischt und Industriegebiete, entfielen nur rd. 4 (4) % aller Baulandveräußerungen.

A. LANGFRISTIGE  
BAULANDPREISE NACH BAULANDARTEN

LFD. NR.	JAHR VIERTELJAHR	BAULANDARTEN INSGESAMT				BAUREIFES LAND				ROHBAULAND			
		FÄLLE ANZAHL	FLÄCHE 1000 QM	KAUFSUMME 1000 DM	PREIS DM/QM	FÄLLE ANZAHL	FLÄCHE 1000 QM	KAUFSUMME 1000 DM	PREIS DM/QM	FÄLLE ANZAHL	FLÄCHE 1000 QM	KAUFSUMME 1000 DM	PREIS DM/QM
1	1962	151 702	230 898	2 664 862	11,54	85 968	94 760	1 405 089	14,83	55 492	109 252	1 038 264	9,50
2	1963	130 244	196 501	2 634 174	13,41	72 511	78 726	1 331 960	16,92	48 278	94 652	1 083 153	11,44
3	1964	134 577	200 252	2 853 535	14,25	77 851	83 933	1 549 134	18,46	47 981	88 814	1 076 347	12,12
4	1965	138 845	210 387	3 585 085	17,04	87 623	96 636	2 115 113	21,89	42 322	87 217	1 194 652	13,70
5	1966	117 304	158 153	2 993 581	18,93	76 700	80 123	1 891 606	23,61	32 752	59 529	869 608	14,61
6	1967	94 175	121 446	2 511 081	20,68	65 517	67 200	1 727 835	25,71	21 415	40 235	597 883	14,86
7	1968	101 614	132 999	2 995 177	22,52	72 367	73 961	2 098 402	28,37	21 224	40 992	651 372	15,89
8	1969												
9	1961	39 872	62 523	625 805	10,01	21 900	22 785	322 306	14,15	14 943	31 437	242 647	7,72
10	3. Vj.	43 473	68 598	692 528	10,10	23 727	25 304	344 843	13,63	16 167	32 031	273 243	8,53
11	1962	38 680	62 878	685 092	10,90	21 526	24 405	348 528	14,28	14 217	30 177	264 411	8,76
12	2. Vj.	35 784	52 578	612 620	11,65	20 455	21 967	337 647	15,37	12 998	24 006	228 489	9,52
13	3. Vj.	38 787	59 855	671 020	11,21	22 424	25 069	358 122	14,29	14 048	28 766	265 477	9,23
14	4. Vj.	24 745	34 647	405 761	11,71	13 773	14 763	211 092	14,30	9 294	16 192	162 188	10,02
15	1963	26 736	41 106	505 391	12,29	14 983	16 611	260 106	15,66	9 622	19 329	202 211	10,46
16	2. Vj.	22 255	33 528	428 813	12,79	12 224	13 233	210 510	15,91	8 394	16 083	178 576	11,10
17	3. Vj.	26 258	39 688	485 286	12,23	14 385	15 130	239 336	15,82	9 924	19 349	203 782	10,53
18	4. Vj.	24 174	34 905	445 817	12,77	13 268	14 198	226 644	15,96	8 885	16 347	178 168	10,90
19	1964	25 848	39 029	496 667	12,73	14 304	15 131	252 311	16,67	9 692	17 130	200 145	11,68
20	2. Vj.	30 547	43 969	630 346	14,34	17 465	19 130	333 311	17,42	10 999	20 449	251 618	12,30
21	3. Vj.	30 425	45 705	639 232	13,99	17 848	19 404	357 355	18,42	10 668	19 320	222 716	11,53
22	4. Vj.	27 887	41 053	600 333	14,62	16 356	17 635	335 155	19,01	9 565	18 327	223 791	12,21
23	1965	31 162	49 787	796 645	16,00	19 572	21 184	437 466	20,65	9 723	21 178	285 848	13,50
24	2. Vj.	31 241	46 733	826 377	17,68	19 485	21 548	485 779	22,54	9 575	20 087	279 728	13,93
25	3. Vj.	31 478	47 489	814 690	17,16	20 518	22 744	509 897	22,42	8 990	18 986	256 087	14,49
26	4. Vj.	30 736	44 291	771 434	17,42	19 565	21 026	459 479	21,85	9 010	17 099	236 847	13,85
27	1966	30 062	41 060	751 687	18,31	19 544	21 292	481 433	22,61	8 629	15 510	223 813	14,43
28	2. Vj.	28 369	39 116	748 636	19,14	18 634	20 271	484 279	23,89	7 956	14 563	211 112	14,50
29	3. Vj.	25 373	32 610	611 203	18,74	16 784	16 637	395 761	23,79	6 852	11 420	163 391	14,31
30	4. Vj.	21 399	26 888	528 395	19,65	14 183	14 040	344 388	24,53	5 441	9 526	132 737	13,93
31	1967	19 006	25 873	476 402	18,41	13 021	14 012	325 634	23,24	4 539	9 066	115 679	12,76
32	2. Vj.	22 478	27 494	599 456	21,80	15 677	15 664	420 577	26,85	5 186	9 284	144 106	15,52
33	3. Vj.	20 722	25 327	520 831	20,56	14 613	14 137	360 655	25,51	4 519	8 076	118 705	14,70
34	4. Vj.	22 239	28 450	594 376	20,89	15 444	15 545	405 446	26,08	4 752	8 857	138 252	15,61
35	1968	19 841	23 797	514 541	21,62	14 079	13 961	377 195	27,02	4 182	7 238	100 521	13,89
36	2. Vj.	22 957	28 262	602 452	21,32	16 552	16 041	428 460	26,71	4 693	9 039	128 571	14,22
37	3. Vj.	24 022	30 620	679 376	22,19	17 290	17 799	497 813	27,97	4 721	8 436	130 738	15,50
38	4. Vj.	22 366	30 933	718 655	23,23	15 771	16 480	496 353	30,12	4 724	9 501	158 991	16,73
39	1969	23 453	32 787	738 638	22,53	16 716	16 870	484 577	28,72	4 896	10 662	183 734	17,23
40	2. Vj.	26 095	37 016	819 167	22,13	18 781	19 520	559 614	28,67	5 334	11 176	185 024	16,56
41	3. Vj.	25 512	36 827	908 637	24,67	18 851	20 831	624 936	30,00	4 984	11 440	218 735	19,12
42	4. Vj.												

1) Bis einschl. 1964 Bundesgebiet ohne Berlin.

## ÜBERSICHT

VOM 3. VIERTELJAHR 1961 BIS ZUR GEGENWART <sup>1)</sup>

ZUSAMMEN				INDUSTRIELAND				LAND FÜR VERKEHRSZWECKE				FREIFLÄCHEN				LFD. NR.
FÄLLE	FLÄCHE	KAUFSUMME	PREIS	FÄLLE	FLÄCHE	KAUFSUMME	PREIS	FÄLLE	FLÄCHE	KAUFSUMME	PREIS	FÄLLE	FLÄCHE	KAUFSUMME	PREIS	
ANZAHL	1000 QM	1000 DM	DM/QM	ANZAHL	1000 QM	1000 DM	DM/QM	ANZAHL	1000 QM	1000 DM	DM/QM	ANZAHL	1000 QM	1000 DM	DM/QM	
10 242	26 887	221 509	8,24	2 811	15 559	142 788	9,18	5 676	6 806	52 831	7,76	1 755	4 522	25 890	5,73	1
9 455	23 122	219 061	9,47	2 436	12 198	124 912	10,24	6 079	7 712	70 451	9,14	940	3 213	23 698	7,38	2
8 745	27 505	228 054	8,29	2 356	15 255	131 216	8,60	5 695	7 716	61 117	7,92	694	4 534	35 721	7,88	3
8 900	26 534	275 320	10,38	2 446	16 396	177 022	10,80	5 901	7 642	72 739	9,52	553	2 496	25 559	10,24	4
7 852	18 501	232 368	12,56	1 866	10 645	150 153	14,11	5 503	5 509	62 118	11,28	483	2 347	20 097	8,56	5
7 243	14 011	185 364	13,23	1 362	6 580	98 238	14,93	5 394	5 820	69 042	11,86	487	1 610	18 083	11,23	6
8 023	18 047	245 402	13,60	1 810	9 481	146 622	15,47	5 664	6 700	78 924	11,78	549	1 866	19 856	10,64	7
3 029	8 301	60 852	7,33	1 066	5 278	40 922	7,75	1 454	1 700	12 568	7,39	509	1 322	7 362	5,57	9
3 579	11 263	74 442	6,61	1 123	6 990	45 571	6,52	1 847	2 425	18 948	7,81	609	1 848	9 924	5,37	10
2 937	8 296	72 153	8,70	764	5 391	49 513	9,18	1 647	1 853	15 333	8,27	526	1 052	7 306	6,95	11
2 331	6 605	46 484	7,04	672	4 183	31 170	7,45	1 264	1 379	9 596	6,96	395	1 043	5 718	5,48	12
2 315	6 020	47 421	7,88	687	2 958	29 028	9,81	1 179	1 531	11 218	7,33	449	1 531	7 174	4,69	13
1 679	3 692	32 481	8,80	390	1 837	19 170	10,43	1 038	1 291	9 460	7,33	250	564	3 851	6,83	14
2 131	5 166	43 074	8,34	484	2 911	21 546	7,40	1 405	1 349	14 272	10,58	242	906	7 255	8,01	15
1 637	4 212	39 727	9,43	394	2 113	22 235	10,53	1 095	1 640	13 955	8,51	148	459	3 536	7,70	16
1 949	5 209	42 168	8,09	518	2 368	20 634	8,71	1 229	1 853	15 455	8,34	202	988	6 079	6,15	17
2 021	4 360	41 005	9,41	465	2 113	22 861	10,82	1 431	1 881	15 456	8,22	125	366	2 688	7,34	18
1 852	6 768	44 211	6,53	468	4 566	23 522	5,15	1 232	1 798	17 350	9,65	152	403	3 339	8,28	19
2 083	4 390	45 417	10,35	515	2 547	25 855	10,15	1 373	1 121	10 524	9,39	195	722	9 038	12,52	20
1 909	6 981	59 162	8,47	491	3 289	30 086	9,15	1 242	1 169	13 764	11,77	176	2 523	15 312	6,07	21
1 966	5 091	41 387	8,13	528	2 463	24 722	10,04	1 327	2 122	12 872	6,05	111	506	3 823	7,56	22
1 867	7 425	73 331	9,88	602	4 473	50 113	11,20	1 157	2 189	16 302	7,45	108	763	6 917	9,07	23
2 181	5 098	60 870	11,94	532	2 990	37 559	12,56	1 524	1 589	16 307	10,26	125	519	7 004	13,49	24
1 970	5 759	48 706	8,46	529	4 020	29 447	7,32	1 313	1 326	14 986	11,30	128	413	4 273	10,36	25
2 161	6 165	75 108	12,18	526	3 623	50 180	13,65	1 487	1 979	19 395	9,80	148	564	5 533	9,81	26
1 889	4 259	46 441	10,91	468	2 429	29 813	12,27	1 271	1 183	10 734	9,07	150	646	5 894	9,12	27
1 779	4 282	53 245	12,43	444	2 438	33 930	13,92	1 233	1 374	15 102	10,99	102	470	4 213	8,96	28
1 737	4 553	52 051	11,43	367	2 267	28 245	12,46	1 269	1 406	19 611	13,95	101	881	4 195	4,76	29
1 775	3 322	51 270	15,43	370	2 035	35 088	17,24	1 308	1 006	11 120	11,06	97	281	5 062	17,99	30
1 446	2 795	35 089	12,55	272	1 178	16 741	14,22	1 076	1 363	15 010	11,01	98	254	3 338	13,13	31
1 615	2 546	34 772	13,66	271	1 289	20 948	16,25	1 224	978	9 623	9,84	120	279	4 201	15,06	32
1 590	3 113	41 471	13,32	295	1 378	21 029	15,26	1 179	1 331	16 451	12,36	116	404	3 991	9,88	33
2 043	4 049	50 678	12,52	362	1 871	25 989	13,89	1 562	1 599	19 162	11,98	119	579	5 527	9,55	34
1 580	2 598	36 825	14,17	291	1 152	17 678	15,35	1 177	1 192	16 526	13,86	112	254	2 621	10,32	35
1 712	3 182	45 421	14,28	355	1 562	25 721	16,47	1 240	1 214	15 133	12,47	117	406	4 567	11,25	36
2 011	4 385	50 825	11,59	453	2 023	28 937	14,31	1 402	1 845	17 010	9,22	156	518	4 878	9,43	37
1 871	4 952	63 311	12,79	442	2 582	37 002	14,33	1 306	1 864	21 117	11,33	123	506	5 192	10,26	38
1 841	5 255	70 328	13,38	603	3 578	46 418	12,97	1 139	1 193	16 024	13,43	99	484	7 886	16,30	39
1 980	6 320	74 529	11,79	643	4 795	56 155	11,71	1 249	1 218	15 590	12,80	88	308	2 783	9,05	40
1 677	4 555	64 966	14,26	506	2 747	42 001	15,29	1 078	1 495	20 228	13,53	93	313	2 737	8,73	41

B. UEBERSICHTEN FUER DAS 3. VIERTELJAHR 1969

1. BAULANDPREISE NACH BAULANDARTEN UND GEMEINDEGROESSENKLASSEN

GEMEINDE- GROESSEN- KLASSEN	GEGENSTAND DER NACH- WEISUNG	BAULAND- ARTEN INS- GESAMT	BAU- REIFES LAND	ROH- BAULAND	ZU- SAMMEN	SONSTIGES IN- DUSTRIE- LAND	BAULAND LAND FUER VERKEHRS- ZWECKE	FREI- FLAECHE
BUNDESGBEIT								
1	ZAHL DER FAELLE . . . . .	9124	6765	2003	356	84	245	27
	FLAECHE IN QM . . . . .	11280265	6710904	3421801	1147560	548241	465270	134049
	KAUFSUMME IN DM . . . . .	145655837	99138808	39972125	6544904	4666007	1333711	545186
	DURCHSCHN.PREIS JE QM . . . . .	12,91	14,77	11,68	5,70	8,51	2,87	4,07
	NIEDRIGST.PREIS JE QM . . . . .	0,14	0,14	0,49	0,25	0,25	0,40	0,70
	HOECHSTER PREIS JE QM . . . . .	350,00	350,00	80,00	49,00	35,00	35,00	49,00
2	ZAHL DER FAELLE . . . . .	5229	3931	1034	264	122	115	27
	FLAECHE IN QM . . . . .	6718634	4006656	1934451	777527	607093	106057	64377
	KAUFSUMME IN DM . . . . .	125334803	86726722	32392545	6215536	5064011	840556	310969
	DURCHSCHN.PREIS JE QM . . . . .	18,65	21,65	16,75	7,99	8,34	7,93	4,83
	NIEDRIGST.PREIS JE QM . . . . .	1,00	1,00	1,00	1,00	1,20	1,63	1,00
	HOECHSTER PREIS JE QM . . . . .	384,78	384,78	125,00	82,05	42,50	82,05	11,50
3	ZAHL DER FAELLE . . . . .	3924	2988	679	257	89	161	7
	FLAECHE IN QM . . . . .	5769192	3171595	1807781	789816	526732	224788	38296
	KAUFSUMME IN DM . . . . .	134692835	87163287	36778395	10751153	7790828	2432597	527728
	DURCHSCHN.PREIS JE QM . . . . .	23,35	27,48	20,34	13,61	14,79	10,82	13,78
	NIEDRIGST.PREIS JE QM . . . . .	0,50	1,60	0,50	1,00	2,50	1,00	6,00
	HOECHSTER PREIS JE QM . . . . .	225,00	225,00	138,19	192,31	50,05	192,31	30,00
4	ZAHL DER FAELLE . . . . .	2415	1780	449	186	69	113	4
	FLAECHE IN QM . . . . .	3996380	2115675	1358376	522329	324478	189889	7962
	KAUFSUMME IN DM . . . . .	103637704	71397766	26094425	6145513	4163797	1829517	152199
	DURCHSCHN.PREIS JE QM . . . . .	25,93	33,75	19,21	11,77	12,83	9,63	19,12
	NIEDRIGST.PREIS JE QM . . . . .	1,00	2,00	1,15	1,00	3,00	1,00	16,00
	HOECHSTER PREIS JE QM . . . . .	547,95	547,95	100,00	75,00	66,27	75,00	28,00
5	ZAHL DER FAELLE . . . . .	1785	1205	360	220	73	139	8
	FLAECHE IN QM . . . . .	3288008	1401660	1381390	504958	321665	167102	16191
	KAUFSUMME IN DM . . . . .	99432344	60360156	29617938	9454250	6101901	3010498	341851
	DURCHSCHN.PREIS JE QM . . . . .	30,24	43,06	21,44	18,72	18,97	18,02	21,11
	NIEDRIGST.PREIS JE QM . . . . .	1,25	2,07	1,25	1,57	3,09	1,57	3,60
	HOECHSTER PREIS JE QM . . . . .	480,00	452,83	165,00	480,00	86,17	480,00	108,36
6	ZAHL DER FAELLE . . . . .	1024	761	133	130	33	92	5
	FLAECHE IN QM . . . . .	1275461	723738	275120	276603	146583	99349	30671
	KAUFSUMME IN DM . . . . .	44926197	31641074	6850760	6434363	3929448	2201539	303376
	DURCHSCHN.PREIS JE QM . . . . .	35,22	43,72	24,90	23,26	26,81	22,16	9,89
	NIEDRIGST.PREIS JE QM . . . . .	3,50	3,50	5,90	3,86	5,78	4,72	3,86
	HOECHSTER PREIS JE QM . . . . .	349,12	349,12	169,19	170,00	170,00	160,00	106,06
7	ZAHL DER FAELLE . . . . .	762	545	144	73	14	57	2
	FLAECHE IN QM . . . . .	1235164	849688	275010	110466	82180	25038	3248
	KAUFSUMME IN DM . . . . .	57365383	47688331	7251286	2425766	1667873	669237	88656
	DURCHSCHN.PREIS JE QM . . . . .	46,44	56,12	26,37	21,96	20,30	26,73	27,30
	NIEDRIGST.PREIS JE QM . . . . .	1,50	3,30	2,16	1,50	1,50	6,50	12,00
	HOECHSTER PREIS JE QM . . . . .	1200,00	1200,00	89,85	250,00	33,00	250,00	30,00
8	ZAHL DER FAELLE . . . . .	387	251	97	39	8	30	1
	FLAECHE IN QM . . . . .	1104060	459300	484046	160714	90629	64349	5736
	KAUFSUMME IN DM . . . . .	41545958	21301949	17273034	2970975	1634937	1301622	34416
	DURCHSCHN.PREIS JE QM . . . . .	37,63	46,38	35,68	18,49	18,04	20,23	6,00
	NIEDRIGST.PREIS JE QM . . . . .	1,93	1,93	5,00	2,60	2,60	5,00	6,00
	HOECHSTER PREIS JE QM . . . . .	2200,00	2200,00	250,81	333,33	45,27	333,33	6,00
9	ZAHL DER FAELLE . . . . .	862	625	85	152	14	126	12
	FLAECHE IN QM . . . . .	2160055	1392256	502431	265368	99677	152797	12894
	KAUFSUMME IN DM . . . . .	156045479	119517746	22504040	14023693	6982246	6608392	433055
	DURCHSCHN.PREIS JE QM . . . . .	72,24	85,84	44,79	52,85	70,05	43,25	33,59
	NIEDRIGST.PREIS JE QM . . . . .	2,53	6,65	4,00	2,53	29,11	2,53	9,68
	HOECHSTER PREIS JE QM . . . . .	1627,22	1627,22	183,78	404,53	221,07	404,53	165,00
INSGESANT	ZAHL DER FAELLE . . . . .	25512	18851	4984	1677	506	1078	93
	FLAECHE IN QM . . . . .	36827219	20831472	11440406	4555341	2747278	1494639	313424
	KAUFSUMME IN DM . . . . .	908636540	624935839	218734548	64966153	42001048	20227669	2737436
	DURCHSCHN.PREIS JE QM . . . . .	24,67	30,00	19,12	14,26	15,29	13,53	8,73
	NIEDRIGST.PREIS JE QM . . . . .	0,14	0,14	0,49	0,25	0,25	0,40	0,70
	HOECHSTER PREIS JE QM . . . . .	2200,00	2200,00	250,81	480,00	221,07	480,00	165,00



B. UEBERSICHTEN FUER DAS 3. VIERTELJAHR 1969

1. BAULANDPREISE NACH BAULANDARTEN UND GEMEINDEGROESSENKLASSEN

GEMEINDE- GROESSEN- KLASSEN	GEGENSTAND DER NACH- WEISUNG	BAULAND- ARTEN INS- GESAMT	BAU- REIFES LAND	ROH- BAULAND	ZU- SAMMEN	SONSTIGES IN- DUSTRIE- LAND	BAULAND LAND FUER VERKEHRS- ZWECKE	FREI- FLAECHE
SCHLESWIG-HOLSTEIN								
1	ZAHLE DER FAELE . . . . .	763	619	126	18	3	14	1
	FLAECHE IN QM . . . . .	1296030	733564	444285	118181	92189	15692	10300
	KAUFSUMME IN DM . . . . .	15706655	11047364	3946427	712064	553134	55730	104000
	DURCHSCHN.PREIS JE QM . . . . .	12,12	15,06	8,88	6,03	6,00	3,55	10,10
	NIEDRIGST.PREIS JE QM . . . . .	0,75	0,75	1,00	1,95	6,00	1,95	10,10
	HOECHSTER PREIS JE QM . . . . .	92,59	92,59	28,00	15,50	6,00	15,50	10,10
2	ZAHLE DER FAELE . . . . .	246	212	29	5	2	3	-
	FLAECHE IN QM . . . . .	482993	245832	230460	6701	6000	701	-
	KAUFSUMME IN DM . . . . .	9210096	5646187	3517628	46281	39000	7281	-
	DURCHSCHN.PREIS JE QM . . . . .	19,07	22,97	15,26	6,91	6,50	10,39	-
	NIEDRIGST.PREIS JE QM . . . . .	1,00	2,50	1,00	6,50	6,50	7,50	-
	HOECHSTER PREIS JE QM . . . . .	100,00	100,00	48,68	16,00	6,50	16,00	-
3	ZAHLE DER FAELE . . . . .	229	180	47	2	-	2	-
	FLAECHE IN QM . . . . .	289120	196741	87610	4769	-	4769	-
	KAUFSUMME IN DM . . . . .	6293451	5219307	1040454	33690	-	33690	-
	DURCHSCHN.PREIS JE QM . . . . .	21,77	26,53	11,88	7,06	-	7,06	-
	NIEDRIGST.PREIS JE QM . . . . .	2,50	4,77	2,50	3,00	-	3,00	-
	HOECHSTER PREIS JE QM . . . . .	66,00	66,00	25,60	10,00	-	10,00	-
4	ZAHLE DER FAELE . . . . .	116	105	11	-	-	-	-
	FLAECHE IN QM . . . . .	164851	125843	39008	-	-	-	-
	KAUFSUMME IN DM . . . . .	4567366	3786115	781251	-	-	-	-
	DURCHSCHN.PREIS JE QM . . . . .	27,71	30,09	20,03	-	-	-	-
	NIEDRIGST.PREIS JE QM . . . . .	5,00	8,00	5,00	-	-	-	-
	HOECHSTER PREIS JE QM . . . . .	102,65	102,65	36,30	-	-	-	-
5	ZAHLE DER FAELE . . . . .	99	83	11	5	3	1	1
	FLAECHE IN QM . . . . .	195391	105070	63413	26908	25830	90	988
	KAUFSUMME IN DM . . . . .	4929402	3964647	692784	271971	242957	1350	27664
	DURCHSCHN.PREIS JE QM . . . . .	25,23	37,73	10,92	10,11	9,41	15,00	28,00
	NIEDRIGST.PREIS JE QM . . . . .	5,00	10,00	5,00	5,50	5,50	15,00	28,00
	HOECHSTER PREIS JE QM . . . . .	125,00	125,00	38,07	28,00	10,90	15,00	28,00
6	ZAHLE DER FAELE . . . . .	50	39	6	5	3	2	-
	FLAECHE IN QM . . . . .	95598	31789	52531	11278	10472	806	-
	KAUFSUMME IN DM . . . . .	1834204	961356	617363	255485	196305	59180	-
	DURCHSCHN.PREIS JE QM . . . . .	19,19	30,24	11,75	22,65	18,75	73,42	-
	NIEDRIGST.PREIS JE QM . . . . .	5,78	10,00	6,00	5,78	5,78	30,00	-
	HOECHSTER PREIS JE QM . . . . .	74,30	52,63	25,00	74,30	31,00	74,30	-
7	ZAHLE DER FAELE . . . . .	-	-	-	-	-	-	-
	FLAECHE IN QM . . . . .	-	-	-	-	-	-	-
	KAUFSUMME IN DM . . . . .	-	-	-	-	-	-	-
	DURCHSCHN.PREIS JE QM . . . . .	-	-	-	-	-	-	-
	NIEDRIGST.PREIS JE QM . . . . .	-	-	-	-	-	-	-
	HOECHSTER PREIS JE QM . . . . .	-	-	-	-	-	-	-
8	ZAHLE DER FAELE . . . . .	21	7	13	1	-	1	-
	FLAECHE IN QM . . . . .	165181	109589	50542	5050	-	5050	-
	KAUFSUMME IN DM . . . . .	2380042	1710007	624585	45450	-	45450	-
	DURCHSCHN.PREIS JE QM . . . . .	14,41	15,60	12,36	9,00	-	9,00	-
	NIEDRIGST.PREIS JE QM . . . . .	5,00	12,75	5,00	9,00	-	9,00	-
	HOECHSTER PREIS JE QM . . . . .	72,00	72,00	35,00	9,00	-	9,00	-
9	ZAHLE DER FAELE . . . . .	-	-	-	-	-	-	-
	FLAECHE IN QM . . . . .	-	-	-	-	-	-	-
	KAUFSUMME IN DM . . . . .	-	-	-	-	-	-	-
	DURCHSCHN.PREIS JE QM . . . . .	-	-	-	-	-	-	-
	NIEDRIGST.PREIS JE QM . . . . .	-	-	-	-	-	-	-
	HOECHSTER PREIS JE QM . . . . .	-	-	-	-	-	-	-
INSGESAMT	ZAHLE DER FAELE . . . . .	1524	1245	243	36	11	23	2
	FLAECHE IN QM . . . . .	2689164	1548428	967849	172887	134491	27108	11288
	KAUFSUMME IN DM . . . . .	44921216	32334983	11220492	1365741	1031396	202681	131664
	DURCHSCHN.PREIS JE QM . . . . .	16,70	20,88	11,59	7,90	7,67	7,48	11,66
	NIEDRIGST.PREIS JE QM . . . . .	0,75	0,75	1,00	1,95	5,50	1,95	10,10
	HOECHSTER PREIS JE QM . . . . .	125,00	125,00	48,68	74,30	31,00	74,30	28,00

B. UEBERSICHTEN FUER DAS 3. VIERTELJAHR 1969

1. BAULANDPREISE NACH BAULANDARTEN UND GEMEINDEGROESSENKLASSEN

GEMEINDE- GROESSEN- KLASSEN	GEGENSTAND DER NACH- WEISUNG	BAULAND- ARTEN INS- GESAMT	BAU- REIFES LAND	ROH- BAULAND	ZU- SAMMEN	SONSTIGES IN- DUSTRIE- LAND	BAULAND LAND FUER VERKEHRS- ZWECKE	FREI- FLAECHEN
NIEDERSACHSEN								
1	ZAHL DER FAELLE . . . . .	1391	1151	184	56	5	51	-
	FLAECHEN IN QM . . . . .	1620435	1218416	306229	95790	44264	51526	-
	KAUFSUMME IN DM . . . . .	14593530	11717399	2467347	408784	215187	193597	-
	DURCHSCHN.PREIS JE QM . . . . .	9,01	9,62	8,06	4,27	4,86	3,76	-
	NIEDRIGST.PREIS JE QM . . . . .	0,40	1,50	0,80	0,40	3,00	0,40	-
	HOECHSTER PREIS JE QM . . . . .	57,80	57,80	36,32	14,20	7,00	14,20	-
2	ZAHL DER FAELLE . . . . .	688	574	86	28	3	24	1
	FLAECHEN IN QM . . . . .	818820	632118	154915	31787	17748	10877	3162
	KAUFSUMME IN DM . . . . .	9923601	7552749	2055444	315408	152854	126191	36363
	DURCHSCHN.PREIS JE QM . . . . .	12,12	11,95	13,27	9,92	8,61	11,60	11,50
	NIEDRIGST.PREIS JE QM . . . . .	1,12	2,06	1,12	1,70	2,50	1,70	11,50
	HOECHSTER PREIS JE QM . . . . .	384,78	384,78	43,00	35,00	30,00	35,00	11,50
3	ZAHL DER FAELLE . . . . .	378	345	23	10	8	2	-
	FLAECHEN IN QM . . . . .	587995	458150	64558	65287	62226	3061	-
	KAUFSUMME IN DM . . . . .	7425784	6215416	836116	374252	367659	6593	-
	DURCHSCHN.PREIS JE QM . . . . .	12,63	13,57	12,95	5,73	5,91	2,15	-
	NIEDRIGST.PREIS JE QM . . . . .	0,50	1,60	0,50	2,02	3,50	2,02	-
	HOECHSTER PREIS JE QM . . . . .	156,47	156,47	93,37	18,00	18,00	11,98	-
4	ZAHL DER FAELLE . . . . .	419	306	86	27	5	20	2
	FLAECHEN IN QM . . . . .	595477	351029	130952	113496	44056	63718	5722
	KAUFSUMME IN DM . . . . .	9274126	6736323	1687284	850519	359398	399569	91552
	DURCHSCHN.PREIS JE QM . . . . .	15,57	19,19	12,88	7,49	8,16	6,27	16,00
	NIEDRIGST.PREIS JE QM . . . . .	1,00	2,00	1,15	1,00	5,80	1,00	16,00
	HOECHSTER PREIS JE QM . . . . .	547,95	547,95	40,00	45,00	19,42	45,00	16,00
5	ZAHL DER FAELLE . . . . .	176	139	29	8	5	3	-
	FLAECHEN IN QM . . . . .	233713	120438	87563	25712	25588	124	-
	KAUFSUMME IN DM . . . . .	5160000	3009714	1900690	249596	248276	1320	-
	DURCHSCHN.PREIS JE QM . . . . .	22,08	24,99	21,71	9,71	9,70	10,65	-
	NIEDRIGST.PREIS JE QM . . . . .	2,76	2,76	6,00	5,00	5,00	8,00	-
	HOECHSTER PREIS JE QM . . . . .	100,00	100,00	46,00	25,00	19,00	25,00	-
6	ZAHL DER FAELLE . . . . .	47	46	-	1	1	-	-
	FLAECHEN IN QM . . . . .	65608	64757	-	851	851	-	-
	KAUFSUMME IN DM . . . . .	1117376	1112270	-	5106	5106	-	-
	DURCHSCHN.PREIS JE QM . . . . .	17,03	17,18	-	6,00	6,00	-	-
	NIEDRIGST.PREIS JE QM . . . . .	6,00	6,00	-	6,00	6,00	-	-
	HOECHSTER PREIS JE QM . . . . .	120,00	120,00	-	6,00	6,00	-	-
7	ZAHL DER FAELLE . . . . .	115	108	3	4	-	4	-
	FLAECHEN IN QM . . . . .	160754	140320	19991	443	-	443	-
	KAUFSUMME IN DM . . . . .	3797763	3725064	60088	12611	-	12611	-
	DURCHSCHN.PREIS JE QM . . . . .	23,62	26,55	3,01	28,47	-	28,47	-
	NIEDRIGST.PREIS JE QM . . . . .	2,16	3,30	2,16	20,00	-	20,00	-
	HOECHSTER PREIS JE QM . . . . .	472,44	472,44	6,18	100,00	-	100,00	-
8	ZAHL DER FAELLE . . . . .	-	-	-	-	-	-	-
	FLAECHEN IN QM . . . . .	-	-	-	-	-	-	-
	KAUFSUMME IN DM . . . . .	-	-	-	-	-	-	-
	DURCHSCHN.PREIS JE QM . . . . .	-	-	-	-	-	-	-
	NIEDRIGST.PREIS JE QM . . . . .	-	-	-	-	-	-	-
	HOECHSTER PREIS JE QM . . . . .	-	-	-	-	-	-	-
9	ZAHL DER FAELLE . . . . .	20	14	2	4	-	4	-
	FLAECHEN IN QM . . . . .	81149	46119	25772	9258	-	9258	-
	KAUFSUMME IN DM . . . . .	4723934	2587005	2099000	37929	-	37929	-
	DURCHSCHN.PREIS JE QM . . . . .	58,21	56,09	81,44	4,10	-	4,10	-
	NIEDRIGST.PREIS JE QM . . . . .	2,53	38,21	50,00	2,53	-	2,53	-
	HOECHSTER PREIS JE QM . . . . .	167,08	150,00	167,08	100,00	-	100,00	-
INSGESAMT	ZAHL DER FAELLE . . . . .	3234	2683	413	138	27	108	3
	FLAECHEN IN QM . . . . .	4163951	3031347	789980	342624	194733	139007	8884
	KAUFSUMME IN DM . . . . .	56016114	42655940	11105969	2254205	1348480	777810	127915
	DURCHSCHN.PREIS JE QM . . . . .	13,45	14,07	14,06	6,58	6,92	5,60	14,40
	NIEDRIGST.PREIS JE QM . . . . .	0,40	1,50	0,50	0,40	2,50	0,40	11,50
	HOECHSTER PREIS JE QM . . . . .	547,95	547,95	167,08	100,00	30,00	100,00	16,00

B. UEBERSICHTEN FUER DAS 3. VIERTELJAHR 1969

1. BAULANDPREISE NACH BAULANDARTEN UND GEMEINDEGROESSENKLASSEN

GEMEINDE- GROESSEN- KLASSEN	GEGENSTAND DER NACH- WEISUNG	BAULAND- ARTEN INS- GESAMT	BAU- REIFES LAND	ROH- BAULAND	ZU- SAMMEN	SONSTIGES IN- DUSTRIE- LAND	BAULAND LAND FUER VERKEHRS- ZWECKE	FREI- FLAECHE
NORDRHEIN-WESTFALEN								
1	ZAHL DER FAELLE . . . . .	447	258	155	34	8	24	2
	FLAECHE IN QM . . . . .	598129	238666	224500	134963	102366	27287	5310
	KAUFSUMME IN DM . . . . .	6553726	3293836	2051064	1208826	1105525	94150	9151
	DURCHSCHN.PREIS JE QM . . . . .	10,96	13,80	9,14	8,96	10,80	3,45	1,72
	NIEDRIGST.PREIS JE QM . . . . .	0,50	0,55	0,50	0,80	1,31	0,80	1,68
	HOECHSTER PREIS JE QM . . . . .	50,00	50,00	29,03	20,97	20,97	20,00	1,75
2	ZAHL DER FAELLE . . . . .	464	266	155	43	7	27	9
	FLAECHE IN QM . . . . .	799146	291175	405672	102299	69102	16885	16312
	KAUFSUMME IN DM . . . . .	11949746	5740106	5516311	693329	470942	101966	120421
	DURCHSCHN.PREIS JE QM . . . . .	14,95	19,71	13,60	6,78	6,82	6,04	7,38
	NIEDRIGST.PREIS JE QM . . . . .	1,00	3,00	1,00	2,00	2,00	3,00	6,00
	HOECHSTER PREIS JE QM . . . . .	125,00	86,17	125,00	29,25	26,40	29,25	8,00
3	ZAHL DER FAELLE . . . . .	726	442	209	75	16	58	1
	FLAECHE IN QM . . . . .	1298214	362679	764610	170925	67951	101108	1866
	KAUFSUMME IN DM . . . . .	19739498	9529692	8731490	1478316	594962	864694	18660
	DURCHSCHN.PREIS JE QM . . . . .	15,21	26,28	11,42	8,65	8,76	8,55	10,00
	NIEDRIGST.PREIS JE QM . . . . .	0,98	2,50	0,98	1,00	2,50	1,00	10,00
	HOECHSTER PREIS JE QM . . . . .	192,31	155,11	46,22	192,31	29,00	192,31	10,00
4	ZAHL DER FAELLE . . . . .	537	377	106	54	10	43	1
	FLAECHE IN QM . . . . .	902251	459133	367886	75232	38892	35649	691
	KAUFSUMME IN DM . . . . .	20642846	13996369	5665485	981292	607187	356830	17275
	DURCHSCHN.PREIS JE QM . . . . .	22,88	30,48	15,40	13,04	15,61	10,01	25,00
	NIEDRIGST.PREIS JE QM . . . . .	2,00	4,00	2,00	3,50	6,00	3,50	25,00
	HOECHSTER PREIS JE QM . . . . .	118,71	118,71	51,72	50,00	30,00	50,00	25,00
5	ZAHL DER FAELLE . . . . .	469	256	155	58	15	43	-
	FLAECHE IN QM . . . . .	1058459	319617	609961	128881	70576	58305	-
	KAUFSUMME IN DM . . . . .	27836829	13074998	13119979	1641852	1054106	587746	-
	DURCHSCHN.PREIS JE QM . . . . .	26,30	40,91	21,51	12,74	14,94	10,08	-
	NIEDRIGST.PREIS JE QM . . . . .	1,25	2,07	1,25	3,00	5,10	3,00	-
	HOECHSTER PREIS JE QM . . . . .	200,00	200,00	120,00	50,00	44,64	50,00	-
6	ZAHL DER FAELLE . . . . .	251	154	53	44	11	31	2
	FLAECHE IN QM . . . . .	368036	173885	85305	108846	72080	13776	22990
	KAUFSUMME IN DM . . . . .	10464657	6280217	2488567	1695873	1239522	266351	190000
	DURCHSCHN.PREIS JE QM . . . . .	28,43	36,12	29,17	15,58	17,20	19,33	8,26
	NIEDRIGST.PREIS JE QM . . . . .	3,50	3,50	6,00	3,86	10,00	4,72	3,86
	HOECHSTER PREIS JE QM . . . . .	160,00	154,91	62,83	160,00	45,00	160,00	106,06
7	ZAHL DER FAELLE . . . . .	217	153	56	8	2	6	-
	FLAECHE IN QM . . . . .	329686	127907	139248	62531	48663	13868	-
	KAUFSUMME IN DM . . . . .	10203849	6081822	3021657	1100370	893046	207324	-
	DURCHSCHN.PREIS JE QM . . . . .	30,95	47,55	21,70	17,60	18,35	14,95	-
	NIEDRIGST.PREIS JE QM . . . . .	3,00	9,90	3,00	12,71	16,50	12,71	-
	HOECHSTER PREIS JE QM . . . . .	465,12	465,12	68,00	42,86	22,00	42,86	-
8	ZAHL DER FAELLE . . . . .	141	99	24	18	4	13	1
	FLAECHE IN QM . . . . .	526368	191282	226299	108787	64453	38598	5736
	KAUFSUMME IN DM . . . . .	13355246	6941047	5376275	1037924	586645	416863	34416
	DURCHSCHN.PREIS JE QM . . . . .	25,37	36,29	23,76	9,54	9,10	10,80	6,00
	NIEDRIGST.PREIS JE QM . . . . .	1,93	1,93	8,50	2,60	2,60	5,00	6,00
	HOECHSTER PREIS JE QM . . . . .	516,00	516,00	69,15	30,00	20,14	30,00	6,00
9	ZAHL DER FAELLE . . . . .	81	55	15	11	-	11	-
	FLAECHE IN QM . . . . .	203349	100660	88859	13830	-	13830	-
	KAUFSUMME IN DM . . . . .	8930840	6910988	1628604	391248	-	391248	-
	DURCHSCHN.PREIS JE QM . . . . .	43,92	68,66	18,33	28,29	-	28,29	-
	NIEDRIGST.PREIS JE QM . . . . .	4,00	7,60	4,00	8,00	-	8,00	-
	HOECHSTER PREIS JE QM . . . . .	541,04	541,04	60,00	130,00	-	130,00	-
INSGESAMT	ZAHL DER FAELLE . . . . .	3333	2060	928	345	73	256	16
	FLAECHE IN QM . . . . .	6083638	2265004	2912340	906294	534083	319306	52905
	KAUFSUMME IN DM . . . . .	129677237	71848775	47599432	10229030	6551935	3287172	389923
	DURCHSCHN.PREIS JE QM . . . . .	21,32	31,72	16,34	11,29	12,27	10,29	7,37
	NIEDRIGST.PREIS JE QM . . . . .	0,50	0,55	0,50	0,80	1,31	0,80	1,68
	HOECHSTER PREIS JE QM . . . . .	541,04	541,04	125,00	192,31	45,00	192,31	106,06

## 8. UEBERSICHTEN FUER DAS 3. VIERTELJAHR 1969

## 1. BAULANDPREISE NACH BAULANDARTEN UND GEMEINDEGROESSENKLASSEN

GEMEINDE- GROESSEN- KLASSEN	GEGENSTAND DER NACH- WEISUNG	BAULAND- ARTEN INS- GESAMT	BAU- REIFES LAND	ROH- BAULAND	ZU- SAMMEN	SONSTIGES IN- DUSTRIE- LAND	BAULAND LAND FUER VERKEHRS- ZWECKE	FREI- FLAECHE
HESSEN								
1	ZAHL DER FAELLE . . . . .	829	576	185	68	23	43	2
	FLAECHE IN QM . . . . .	1010135	573083	255437	181615	125722	35704	20189
	KAUFSUMME IN DM . . . . .	9806266	6866922	1874957	1064387	921223	93164	50000
	DURCHSCHN.PREIS JE QM . . . . .	9,71	11,98	7,34	5,86	7,33	2,61	2,48
	NIEDRIGST.PREIS JE QM . . . . .	0,25	1,00	0,67	0,25	0,25	1,50	1,53
	HOECHSTER PREIS JE QM . . . . .	81,97	81,97	45,08	35,00	35,00	15,00	7,00
2	ZAHL DER FAELLE . . . . .	554	452	92	10	4	6	-
	FLAECHE IN QM . . . . .	477461	366377	91062	20022	14640	5382	-
	KAUFSUMME IN DM . . . . .	11659563	8562154	2862320	235089	171520	63569	-
	DURCHSCHN.PREIS JE QM . . . . .	24,42	23,37	31,43	11,74	11,72	11,81	-
	NIEDRIGST.PREIS JE QM . . . . .	1,00	1,00	2,50	2,00	8,00	2,00	-
	HOECHSTER PREIS JE QM . . . . .	177,95	177,95	88,61	82,05	25,00	82,05	-
3	ZAHL DER FAELLE . . . . .	342	279	43	20	13	7	-
	FLAECHE IN QM . . . . .	410778	293193	74256	43329	40846	2483	-
	KAUFSUMME IN DM . . . . .	11503604	9513420	1553445	436739	373736	63003	-
	DURCHSCHN.PREIS JE QM . . . . .	28,00	32,45	20,92	10,08	9,15	25,37	-
	NIEDRIGST.PREIS JE QM . . . . .	3,09	4,50	3,17	3,09	3,09	14,86	-
	HOECHSTER PREIS JE QM . . . . .	180,00	180,00	80,68	43,00	23,00	43,00	-
4	ZAHL DER FAELLE . . . . .	198	153	30	15	9	6	-
	FLAECHE IN QM . . . . .	407285	199417	105125	102743	50210	52533	-
	KAUFSUMME IN DM . . . . .	11702417	8130597	2716835	854985	304387	550598	-
	DURCHSCHN.PREIS JE QM . . . . .	28,73	40,77	25,84	8,32	6,06	10,48	-
	NIEDRIGST.PREIS JE QM . . . . .	2,00	6,00	2,00	3,00	3,00	9,67	-
	HOECHSTER PREIS JE QM . . . . .	110,82	110,82	45,50	45,00	27,00	45,00	-
5	ZAHL DER FAELLE . . . . .	80	44	26	10	2	8	-
	FLAECHE IN QM . . . . .	76135	25421	43091	7623	6278	1345	-
	KAUFSUMME IN DM . . . . .	3434824	1838645	1483871	112308	34213	78095	-
	DURCHSCHN.PREIS JE QM . . . . .	45,11	72,33	34,44	14,73	5,45	58,06	-
	NIEDRIGST.PREIS JE QM . . . . .	4,50	8,50	12,00	4,50	4,50	30,00	-
	HOECHSTER PREIS JE QM . . . . .	287,55	287,55	65,00	30,00	10,00	80,00	-
6	ZAHL DER FAELLE . . . . .	18	11	5	2	-	2	-
	FLAECHE IN QM . . . . .	45249	33415	8835	2999	-	2999	-
	KAUFSUMME IN DM . . . . .	1890383	1630050	138858	121475	-	121475	-
	DURCHSCHN.PREIS JE QM . . . . .	41,78	48,78	15,72	40,51	-	40,51	-
	NIEDRIGST.PREIS JE QM . . . . .	6,00	6,00	8,72	31,87	-	31,87	-
	HOECHSTER PREIS JE QM . . . . .	100,00	70,00	30,00	100,00	-	100,00	-
7	ZAHL DER FAELLE . . . . .	17	17	-	-	-	-	-
	FLAECHE IN QM . . . . .	22171	22171	-	-	-	-	-
	KAUFSUMME IN DM . . . . .	2090337	2090337	-	-	-	-	-
	DURCHSCHN.PREIS JE QM . . . . .	94,28	94,28	-	-	-	-	-
	NIEDRIGST.PREIS JE QM . . . . .	28,80	28,80	-	-	-	-	-
	HOECHSTER PREIS JE QM . . . . .	300,00	300,00	-	-	-	-	-
8	ZAHL DER FAELLE . . . . .	66	38	19	9	-	9	-
	FLAECHE IN QM . . . . .	102371	39277	56671	6423	-	6423	-
	KAUFSUMME IN DM . . . . .	3136152	1654388	1289955	191809	-	191809	-
	DURCHSCHN.PREIS JE QM . . . . .	30,64	42,12	22,76	29,86	-	29,86	-
	NIEDRIGST.PREIS JE QM . . . . .	7,00	15,00	15,11	7,00	-	7,00	-
	HOECHSTER PREIS JE QM . . . . .	139,53	92,59	139,53	32,43	-	32,43	-
9	ZAHL DER FAELLE . . . . .	17	11	3	3	1	2	-
	FLAECHE IN QM . . . . .	48161	18198	1584	28379	3164	25215	-
	KAUFSUMME IN DM . . . . .	3105224	1244050	109020	1752154	382844	1369310	-
	DURCHSCHN.PREIS JE QM . . . . .	64,48	68,36	68,83	61,74	121,00	54,31	-
	NIEDRIGST.PREIS JE QM . . . . .	34,38	34,38	50,00	50,00	121,00	50,00	-
	HOECHSTER PREIS JE QM . . . . .	147,45	147,45	88,50	121,00	121,00	55,00	-
INSGESAMT	ZAHL DER FAELLE . . . . .	2121	1581	403	137	52	83	2
	FLAECHE IN QM . . . . .	2599746	1570552	636061	393133	240860	132084	20189
	KAUFSUMME IN DM . . . . .	58328770	41530563	12029261	4768946	2187923	2531023	50000
	DURCHSCHN.PREIS JE QM . . . . .	22,44	26,44	18,91	12,13	9,08	19,16	2,48
	NIEDRIGST.PREIS JE QM . . . . .	0,25	1,00	0,67	0,25	0,25	1,50	1,53
	HOECHSTER PREIS JE QM . . . . .	300,00	300,00	139,53	121,00	121,00	100,00	7,00

B. UEBERSICHTEN FUER DAS 3. VIERTELJAHR 1969

1. BAULANDPREISE NACH BAULANDARTEN UND GEMEINDEGROESSENKLASSEN

GEMEINDE- GROESSEN- KLASSEN	GEGENSTAND DER NACH- WEISUNG	BAULAND- ARTEN INS- GESAMT	BAU- REIFES LAND	ROH- BAULAND	ZU- SAMMEN	SONSTIGES IN- DUSTRIE- LAND	BAULAND LAND FUER VERKEHRS- ZWECKE	FREI- FLAECHE
RHEINLAND-PFALZ								
1	ZAHL DER FAELE . . . . .	1008	742	181	85	23	52	10
	FLAECHE IN QM . . . . .	1157432	600537	244937	311958	67819	229486	14653
	KAUFSUMME IN DM . . . . .	7947792	5972717	1290470	684605	290976	350986	42643
	DURCHSCHN.PREIS JE QM . . . . .	6,87	9,95	5,27	2,19	4,29	1,53	2,91
	NIEDRIGST.PREIS JE QM . . . . .	0,49	1,00	0,49	0,50	0,85	0,50	0,70
	HOECHSTER PREIS JE QM . . . . .	350,00	350,00	42,00	35,00	10,00	35,00	11,54
2	ZAHL DER FAELE . . . . .	452	326	84	42	19	9	14
	FLAECHE IN QM . . . . .	429337	251306	90475	87556	38135	16965	32456
	KAUFSUMME IN DM . . . . .	5477479	4050110	1056690	370679	222794	88220	59665
	DURCHSCHN.PREIS JE QM . . . . .	12,76	16,12	11,68	4,23	5,84	5,20	1,84
	NIEDRIGST.PREIS JE QM . . . . .	1,00	1,31	1,00	1,00	1,20	1,80	1,00
	HOECHSTER PREIS JE QM . . . . .	99,56	99,56	32,00	25,00	18,00	25,00	5,00
3	ZAHL DER FAELE . . . . .	418	328	67	23	12	8	3
	FLAECHE IN QM . . . . .	428331	275213	71316	81802	56587	13775	11440
	KAUFSUMME IN DM . . . . .	7648381	6014991	648475	984915	769111	131036	84768
	DURCHSCHN.PREIS JE QM . . . . .	17,86	21,86	9,09	12,04	13,59	9,51	7,41
	NIEDRIGST.PREIS JE QM . . . . .	1,00	2,95	1,47	1,00	5,00	1,00	6,00
	HOECHSTER PREIS JE QM . . . . .	225,00	225,00	34,39	50,00	50,00	35,00	10,00
4	ZAHL DER FAELE . . . . .	182	113	36	33	21	12	-
	FLAECHE IN QM . . . . .	280792	109279	94708	76805	60784	16021	-
	KAUFSUMME IN DM . . . . .	4423608	2620689	1085802	717117	584244	132873	-
	DURCHSCHN.PREIS JE QM . . . . .	15,75	23,98	11,46	9,34	9,61	8,29	-
	NIEDRIGST.PREIS JE QM . . . . .	1,80	2,50	3,60	1,80	3,00	1,80	-
	HOECHSTER PREIS JE QM . . . . .	164,55	164,55	23,31	25,55	25,55	25,00	-
5	ZAHL DER FAELE . . . . .	237	159	27	51	23	25	3
	FLAECHE IN QM . . . . .	332305	159654	68265	104386	69929	29501	4956
	KAUFSUMME IN DM . . . . .	7235670	5196536	965143	1073991	779722	273557	20712
	DURCHSCHN.PREIS JE QM . . . . .	21,77	32,55	14,14	10,29	11,15	9,27	4,18
	NIEDRIGST.PREIS JE QM . . . . .	1,50	3,42	1,50	1,57	4,23	1,57	3,60
	HOECHSTER PREIS JE QM . . . . .	480,00	452,83	25,00	480,00	27,00	480,00	7,40
6	ZAHL DER FAELE . . . . .	119	102	7	10	4	5	1
	FLAECHE IN QM . . . . .	114263	83508	10276	20479	12563	6449	1467
	KAUFSUMME IN DM . . . . .	2349792	1915752	135232	298808	180420	96383	22005
	DURCHSCHN.PREIS JE QM . . . . .	20,56	22,94	13,16	14,59	14,36	14,95	15,00
	NIEDRIGST.PREIS JE QM . . . . .	5,00	5,00	7,54	9,00	9,00	9,95	15,00
	HOECHSTER PREIS JE QM . . . . .	117,02	117,02	34,97	27,50	25,00	27,50	15,00
7	ZAHL DER FAELE . . . . .	234	138	73	23	8	13	2
	FLAECHE IN QM . . . . .	501662	380407	100092	21163	14149	3766	3248
	KAUFSUMME IN DM . . . . .	28672176	24476509	3725556	470111	268827	112628	88656
	DURCHSCHN.PREIS JE QM . . . . .	57,15	64,34	37,22	22,21	19,00	29,91	27,30
	NIEDRIGST.PREIS JE QM . . . . .	1,50	4,12	4,24	1,50	1,50	7,50	12,00
	HOECHSTER PREIS JE QM . . . . .	1200,00	1200,00	60,50	57,00	33,00	57,00	30,00
8	ZAHL DER FAELE . . . . .	-	-	-	-	-	-	-
	FLAECHE IN QM . . . . .	-	-	-	-	-	-	-
	KAUFSUMME IN DM . . . . .	-	-	-	-	-	-	-
	DURCHSCHN.PREIS JE QM . . . . .	-	-	-	-	-	-	-
	NIEDRIGST.PREIS JE QM . . . . .	-	-	-	-	-	-	-
	HOECHSTER PREIS JE QM . . . . .	-	-	-	-	-	-	-
9	ZAHL DER FAELE . . . . .	-	-	-	-	-	-	-
	FLAECHE IN QM . . . . .	-	-	-	-	-	-	-
	KAUFSUMME IN DM . . . . .	-	-	-	-	-	-	-
	DURCHSCHN.PREIS JE QM . . . . .	-	-	-	-	-	-	-
	NIEDRIGST.PREIS JE QM . . . . .	-	-	-	-	-	-	-
	HOECHSTER PREIS JE QM . . . . .	-	-	-	-	-	-	-
INSGESAMT	ZAHL DER FAELE . . . . .	2650	1908	475	267	110	124	33
	FLAECHE IN QM . . . . .	3244122	1859904	680069	704149	319966	315963	68220
	KAUFSUMME IN DM . . . . .	63754898	50247304	8907368	4600226	3096094	1185683	318449
	DURCHSCHN.PREIS JE QM . . . . .	19,65	27,02	13,10	6,53	9,68	3,75	4,67
	NIEDRIGST.PREIS JE QM . . . . .	0,49	1,00	0,49	0,50	0,85	0,50	0,70
	HOECHSTER PREIS JE QM . . . . .	1200,00	1200,00	60,50	480,00	50,00	480,00	30,00

B. UEBERSICHTEN FUER DAS 3. VIERTELJAHR 1969

1. BAULANDPREISE NACH BAULANDARTEN UND GEMEINDEGROESSENKLASSEN

GEMEINDE- GROESSEN- KLASSEN	GEGENSTAND DER NACH- WEISUNG	BAULAND- ARTEN INS- GESAMT	BAU- REIFES LAND	ROH- BAULAND	ZU- SAMMEN	SONSTIGES IN- DUSTRIE- LAND	BAULAND LAND FUER VERKEHRS- ZWECKE	FREI- FLAECHE
BADEN-WUERTTEMBERG								
1	ZAHL DER FAELE . . . . .	2015	1613	381	21	6	15	-
	FLAECHE IN QM . . . . .	2029258	1413795	586637	28826	12065	16761	-
	KAUFSUMME IN DM . . . . .	35381345	28545551	6665589	170205	99875	70330	-
	DURCHSCHN.PREIS JE QM . . . . .	17,44	20,19	11,36	5,90	8,28	4,20	-
	NIEDRIGST.PREIS JE QM . . . . .	1,00	2,00	1,00	1,09	4,50	1,09	-
	HOECHSTER PREIS JE QM . . . . .	165,02	165,02	55,00	34,55	10,00	34,55	-
2	ZAHL DER FAELE . . . . .	1638	1281	334	23	13	9	1
	FLAECHE IN QM . . . . .	1650305	1088553	518964	42788	36090	6446	252
	KAUFSUMME IN DM . . . . .	39885969	30605270	8894607	386092	321134	62438	2520
	DURCHSCHN.PREIS JE QM . . . . .	24,17	28,12	17,14	9,02	8,90	9,69	10,00
	NIEDRIGST.PREIS JE QM . . . . .	2,00	2,24	2,00	3,00	3,00	3,00	10,00
	HOECHSTER PREIS JE QM . . . . .	202,70	202,70	119,35	40,00	40,00	19,00	10,00
3	ZAHL DER FAELE . . . . .	1004	797	142	65	19	45	1
	FLAECHE IN QM . . . . .	1081632	740095	231918	109619	53449	55860	310
	KAUFSUMME IN DM . . . . .	38233247	28470897	7837399	1924951	1379580	536071	9300
	DURCHSCHN.PREIS JE QM . . . . .	35,35	38,47	33,79	17,56	25,81	9,60	30,00
	NIEDRIGST.PREIS JE QM . . . . .	4,00	4,25	4,00	4,00	6,00	4,00	30,00
	HOECHSTER PREIS JE QM . . . . .	224,36	224,36	105,27	50,05	50,05	39,77	30,00
4	ZAHL DER FAELE . . . . .	584	449	115	20	9	10	1
	FLAECHE IN QM . . . . .	740828	433666	262110	45052	33223	10280	1549
	KAUFSUMME IN DM . . . . .	26424835	18576412	7386637	511786	313138	155276	43372
	DURCHSCHN.PREIS JE QM . . . . .	35,67	42,84	27,99	11,36	9,43	15,10	28,00
	NIEDRIGST.PREIS JE QM . . . . .	4,50	4,54	4,50	5,00	5,76	5,00	28,00
	HOECHSTER PREIS JE QM . . . . .	200,00	200,00	70,00	66,27	66,27	60,00	28,00
5	ZAHL DER FAELE . . . . .	459	345	77	37	20	13	4
	FLAECHE IN QM . . . . .	989853	401222	444441	144190	83965	49978	10247
	KAUFSUMME IN DM . . . . .	36990709	22863875	10068296	4058538	2305852	1459211	293475
	DURCHSCHN.PREIS JE QM . . . . .	37,37	56,99	22,65	28,15	27,46	29,20	28,64
	NIEDRIGST.PREIS JE QM . . . . .	4,00	7,00	5,00	4,00	10,97	4,00	10,00
	HOECHSTER PREIS JE QM . . . . .	357,00	357,00	165,00	108,36	57,03	45,00	108,36
6	ZAHL DER FAELE . . . . .	315	269	35	11	6	4	1
	FLAECHE IN QM . . . . .	213773	145593	41913	26267	25325	858	84
	KAUFSUMME IN DM . . . . .	14674579	11868443	2045406	760730	727278	32192	1260
	DURCHSCHN.PREIS JE QM . . . . .	68,65	81,52	48,80	28,96	28,72	37,52	15,00
	NIEDRIGST.PREIS JE QM . . . . .	8,50	28,00	8,50	15,00	22,00	24,00	15,00
	HOECHSTER PREIS JE QM . . . . .	349,12	349,12	169,19	103,77	38,99	103,77	15,00
7	ZAHL DER FAELE . . . . .	82	50	11	21	1	20	-
	FLAECHE IN QM . . . . .	71693	44822	15454	11417	6448	4969	-
	KAUFSUMME IN DM . . . . .	4162964	3322799	430485	409680	161200	248480	-
	DURCHSCHN.PREIS JE QM . . . . .	58,07	74,13	27,86	35,88	25,00	50,01	-
	NIEDRIGST.PREIS JE QM . . . . .	7,01	30,00	7,01	10,00	25,00	10,00	-
	HOECHSTER PREIS JE QM . . . . .	250,00	250,00	89,85	250,00	25,00	250,00	-
8	ZAHL DER FAELE . . . . .	105	68	33	4	2	2	-
	FLAECHE IN QM . . . . .	113763	49388	51313	13062	13000	62	-
	KAUFSUMME IN DM . . . . .	8106586	5010343	2533871	562372	559092	3280	-
	DURCHSCHN.PREIS JE QM . . . . .	71,26	101,45	49,38	43,05	43,01	52,90	-
	NIEDRIGST.PREIS JE QM . . . . .	17,50	28,62	17,50	40,00	42,00	40,00	-
	HOECHSTER PREIS JE QM . . . . .	320,00	320,00	250,81	90,00	45,27	90,00	-
9	ZAHL DER FAELE . . . . .	36	22	12	2	-	2	-
	FLAECHE IN QM . . . . .	49152	27812	17216	4124	-	4124	-
	KAUFSUMME IN DM . . . . .	5324673	4054889	1141534	128250	-	128250	-
	DURCHSCHN.PREIS JE QM . . . . .	108,33	145,80	66,31	31,10	-	31,10	-
	NIEDRIGST.PREIS JE QM . . . . .	19,06	49,93	20,00	19,06	-	19,06	-
	HOECHSTER PREIS JE QM . . . . .	369,93	369,93	183,78	50,00	-	50,00	-
INSGESAMT	ZAHL DER FAELE . . . . .	6238	4894	1140	204	76	120	8
	FLAECHE IN QM . . . . .	6940257	4344946	2169966	425345	263565	149338	12442
	KAUFSUMME IN DM . . . . .	209184907	153318479	46953824	8912604	5867149	2695528	349927
	DURCHSCHN.PREIS JE QM . . . . .	30,14	35,29	21,64	20,95	22,26	18,05	28,12
	NIEDRIGST.PREIS JE QM . . . . .	1,00	2,00	1,00	1,09	3,00	1,09	10,00
	HOECHSTER PREIS JE QM . . . . .	369,93	369,93	250,81	250,00	66,27	250,00	108,36

B. UEBERSICHTEN FUER DAS 3. VIERTELJAHR 1969

1. BAULANDPREISE NACH BAULANDARTEN UND GEMEINDEGROESSENKLASSEN

GEMEINDE- GROESSEN- KLASSEN	GEGENSTAND DER NACH- WEISUNG	BAULAND- ARTEN INS- GESAMT	BAU- REIFES LAND	ROH- BAULAND	ZU- SAMMEN	SONSTIGES IN- DUSTRIE- LAND	BAULAND LAND FUER VERKEHRS- ZWECKE	FREI- FLAECHE
BAYERN								
1	ZAHL DER FAELLE . . . . .	2604	1744	787	73	16	46	11
	FLAECHE IN QM . . . . .	3509956	1878516	1356986	274454	103816	88814	81824
	KAUFSUMME IN DM . . . . .	55269526	31323917	21654809	2290800	1480087	475754	334959
	DURCHSCHN.PREIS JE QM . . . . .	15,75	16,67	15,96	8,35	14,26	5,36	4,09
	NIEDRIGST.PREIS JE QM . . . . .	0,14	0,14	0,49	0,88	4,70	0,88	0,90
	HOECHSTER PREIS JE QM . . . . .	300,00	300,00	80,00	49,00	30,00	20,00	49,00
2	ZAHL DER FAELLE . . . . .	1089	741	237	111	73	36	2
	FLAECHE IN QM . . . . .	1927931	1069306	417031	441594	380662	48737	12195
	KAUFSUMME IN DM . . . . .	36313479	23872078	8407211	4034190	3551619	390571	92000
	DURCHSCHN.PREIS JE QM . . . . .	18,84	22,32	20,16	9,14	9,33	8,01	7,54
	NIEDRIGST.PREIS JE QM . . . . .	1,63	2,24	1,91	1,63	2,10	1,63	5,86
	HOECHSTER PREIS JE QM . . . . .	120,00	120,00	101,39	60,00	42,50	60,00	7,73
3	ZAHL DER FAELLE . . . . .	755	552	142	61	20	39	2
	FLAECHE IN QM . . . . .	1611334	790963	508291	312080	243668	43732	24680
	KAUFSUMME IN DM . . . . .	42975670	21382180	16085225	5508265	4295755	797510	415000
	DURCHSCHN.PREIS JE QM . . . . .	26,67	27,03	31,65	17,65	17,63	18,24	16,82
	NIEDRIGST.PREIS JE QM . . . . .	1,50	2,00	1,50	2,00	2,97	2,00	13,98
	HOECHSTER PREIS JE QM . . . . .	197,13	197,13	138,19	60,00	45,00	60,00	24,26
4	ZAHL DER FAELLE . . . . .	364	263	64	37	15	22	-
	FLAECHE IN QM . . . . .	891681	425329	357351	109001	97313	11688	-
	KAUFSUMME IN DM . . . . .	26443372	17397371	6816187	2229814	1995443	234371	-
	DURCHSCHN.PREIS JE QM . . . . .	29,66	40,90	19,07	20,46	20,51	20,05	-
	NIEDRIGST.PREIS JE QM . . . . .	3,80	3,80	3,89	6,00	6,00	10,14	-
	HOECHSTER PREIS JE QM . . . . .	300,00	300,00	100,00	75,00	65,00	75,00	-
5	ZAHL DER FAELLE . . . . .	222	140	34	48	4	44	-
	FLAECHE IN QM . . . . .	353612	226133	63583	63896	36830	27066	-
	KAUFSUMME IN DM . . . . .	12575963	9398513	1368934	1808516	1206775	601741	-
	DURCHSCHN.PREIS JE QM . . . . .	35,56	41,56	21,53	28,30	32,77	22,23	-
	NIEDRIGST.PREIS JE QM . . . . .	3,09	9,42	5,00	3,09	3,09	4,68	-
	HOECHSTER PREIS JE QM . . . . .	250,00	250,00	55,45	65,00	65,00	60,00	-
6	ZAHL DER FAELLE . . . . .	224	140	27	57	8	48	1
	FLAECHE IN QM . . . . .	372934	190791	76260	105883	25292	74461	6130
	KAUFSUMME IN DM . . . . .	12595206	7872986	1425334	3296886	1580817	1625958	90111
	DURCHSCHN.PREIS JE QM . . . . .	33,77	41,26	18,69	31,14	62,50	21,84	14,70
	NIEDRIGST.PREIS JE QM . . . . .	5,90	8,00	5,90	10,00	12,00	10,00	14,70
	HOECHSTER PREIS JE QM . . . . .	170,00	130,00	43,00	170,00	170,00	67,00	14,70
7	ZAHL DER FAELLE . . . . .	57	46	-	11	3	8	-
	FLAECHE IN QM . . . . .	97965	83519	-	14446	12920	1526	-
	KAUFSUMME IN DM . . . . .	6819249	6393334	-	425915	344800	81115	-
	DURCHSCHN.PREIS JE QM . . . . .	69,61	76,55	-	29,48	26,69	53,16	-
	NIEDRIGST.PREIS JE QM . . . . .	16,00	20,00	-	16,00	20,00	16,00	-
	HOECHSTER PREIS JE QM . . . . .	200,00	200,00	-	90,00	28,00	90,00	-
8	ZAHL DER FAELLE . . . . .	54	39	8	7	2	5	-
	FLAECHE IN QM . . . . .	196377	69764	99221	27392	13176	14216	-
	KAUFSUMME IN DM . . . . .	14567932	5986164	7448348	1133420	489200	644220	-
	DURCHSCHN.PREIS JE QM . . . . .	74,18	85,81	75,07	41,38	37,13	45,32	-
	NIEDRIGST.PREIS JE QM . . . . .	28,00	28,00	29,44	30,00	31,01	30,00	-
	HOECHSTER PREIS JE QM . . . . .	2200,00	2200,00	115,70	333,33	45,00	333,33	-
9	ZAHL DER FAELLE . . . . .	52	45	4	3	-	3	-
	FLAECHE IN QM . . . . .	118963	46729	71209	1025	-	1025	-
	KAUFSUMME IN DM . . . . .	13434596	8509947	4865819	58830	-	58830	-
	DURCHSCHN.PREIS JE QM . . . . .	112,93	182,11	68,33	57,40	-	57,40	-
	NIEDRIGST.PREIS JE QM . . . . .	14,50	40,00	14,50	55,00	-	55,00	-
	HOECHSTER PREIS JE QM . . . . .	1406,25	1406,25	120,00	90,00	-	90,00	-
INSGESAMT	ZAHL DER FAELLE . . . . .	5421	3710	1303	408	141	251	16
	FLAECHE IN QM . . . . .	9080753	4781050	2949932	1349771	913677	311265	124829
	KAUFSUMME IN DM . . . . .	220994993	132136490	68071867	20786636	14944496	4910070	932070
	DURCHSCHN.PREIS JE QM . . . . .	24,34	27,64	23,08	15,40	16,36	15,77	7,47
	NIEDRIGST.PREIS JE QM . . . . .	0,14	0,14	0,49	0,88	2,10	0,88	0,90
	HOECHSTER PREIS JE QM . . . . .	2200,00	2200,00	138,19	333,33	170,00	333,33	49,00

B. UEBERSICHTEN FUER DAS 3. VIERTELJAHR 1969

1. BAULANDPREISE NACH BAULANDARTEN UND GEMEINDEGROESSENKLASSEN

GEMEINDE- GROESSEN- KLASSEN	GEGENSTAND DER NACH- WEISUNG	BAULAND- ARTEN INS- GESAMT	BAU- REIFES LAND	ROH- BAULAND	ZU- SAMMEN	SONSTIGES IN- DUSTRIE- LAND	BAULAND LAND FUER VERKEHRS- ZWECKE	FREI- FLAECHE
SAARLAND								
1	ZAHL DER FAELLE . . . . .	67	62	4	1	-	-	1
	FLAECHE IN QM . . . . .	58890	54327	2790	1773	-	-	1773
	KAUFSUMME IN DM . . . . .	396997	371102	21462	4433	-	-	4433
	DURCHSCHN.PREIS JE QM . . . . .	6,74	6,83	7,69	2,50	-	-	2,50
	NIEDRIGST.PREIS JE QM . . . . .	1,80	1,80	2,50	2,50	-	-	2,50
	HOECHSTER PREIS JE QM . . . . .	25,00	25,00	13,10	2,50	-	-	2,50
2	ZAHL DER FAELLE . . . . .	98	79	17	2	1	1	-
	FLAECHE IN QM . . . . .	132641	61989	25872	44780	44716	64	-
	KAUFSUMME IN DM . . . . .	914870	698068	82334	134468	134148	320	-
	DURCHSCHN.PREIS JE QM . . . . .	6,90	11,26	3,18	3,00	3,00	5,00	-
	NIEDRIGST.PREIS JE QM . . . . .	1,50	4,00	1,50	3,00	3,00	5,00	-
	HOECHSTER PREIS JE QM . . . . .	51,79	51,79	13,00	5,00	3,00	5,00	-
3	ZAHL DER FAELLE . . . . .	72	65	6	1	1	-	-
	FLAECHE IN QM . . . . .	61788	54561	5222	2005	2005	-	-
	KAUFSUMME IN DM . . . . .	873200	817384	45791	10025	10025	-	-
	DURCHSCHN.PREIS JE QM . . . . .	14,13	14,98	8,77	5,00	5,00	-	-
	NIEDRIGST.PREIS JE QM . . . . .	2,88	2,95	2,88	5,00	5,00	-	-
	HOECHSTER PREIS JE QM . . . . .	40,00	40,00	20,00	5,00	5,00	-	-
4	ZAHL DER FAELLE . . . . .	15	14	1	-	-	-	-
	FLAECHE IN QM . . . . .	13215	11979	1236	-	-	-	-
	KAUFSUMME IN DM . . . . .	159134	154190	4944	-	-	-	-
	DURCHSCHN.PREIS JE QM . . . . .	12,04	12,87	4,00	-	-	-	-
	NIEDRIGST.PREIS JE QM . . . . .	3,79	3,79	4,00	-	-	-	-
	HOECHSTER PREIS JE QM . . . . .	30,00	30,00	4,00	-	-	-	-
5	ZAHL DER FAELLE . . . . .	43	39	1	3	1	2	-
	FLAECHE IN QM . . . . .	48540	44105	1073	3362	2669	693	-
	KAUFSUMME IN DM . . . . .	1268947	1013228	18241	237478	230000	7478	-
	DURCHSCHN.PREIS JE QM . . . . .	26,14	22,97	17,00	70,64	86,17	10,79	-
	NIEDRIGST.PREIS JE QM . . . . .	2,50	2,50	17,00	6,00	86,17	6,00	-
	HOECHSTER PREIS JE QM . . . . .	86,17	63,97	17,00	86,17	86,17	17,86	-
6	ZAHL DER FAELLE . . . . .	-	-	-	-	-	-	-
	FLAECHE IN QM . . . . .	-	-	-	-	-	-	-
	KAUFSUMME IN DM . . . . .	-	-	-	-	-	-	-
	DURCHSCHN.PREIS JE QM . . . . .	-	-	-	-	-	-	-
	NIEDRIGST.PREIS JE QM . . . . .	-	-	-	-	-	-	-
	HOECHSTER PREIS JE QM . . . . .	-	-	-	-	-	-	-
7	ZAHL DER FAELLE . . . . .	5	5	-	-	-	-	-
	FLAECHE IN QM . . . . .	3417	3417	-	-	-	-	-
	KAUFSUMME IN DM . . . . .	195000	195000	-	-	-	-	-
	DURCHSCHN.PREIS JE QM . . . . .	57,07	57,07	-	-	-	-	-
	NIEDRIGST.PREIS JE QM . . . . .	22,32	22,32	-	-	-	-	-
	HOECHSTER PREIS JE QM . . . . .	100,00	100,00	-	-	-	-	-
8	ZAHL DER FAELLE . . . . .	-	-	-	-	-	-	-
	FLAECHE IN QM . . . . .	-	-	-	-	-	-	-
	KAUFSUMME IN DM . . . . .	-	-	-	-	-	-	-
	DURCHSCHN.PREIS JE QM . . . . .	-	-	-	-	-	-	-
	NIEDRIGST.PREIS JE QM . . . . .	-	-	-	-	-	-	-
	HOECHSTER PREIS JE QM . . . . .	-	-	-	-	-	-	-
9	ZAHL DER FAELLE . . . . .	-	-	-	-	-	-	-
	FLAECHE IN QM . . . . .	-	-	-	-	-	-	-
	KAUFSUMME IN DM . . . . .	-	-	-	-	-	-	-
	DURCHSCHN.PREIS JE QM . . . . .	-	-	-	-	-	-	-
	NIEDRIGST.PREIS JE QM . . . . .	-	-	-	-	-	-	-
	HOECHSTER PREIS JE QM . . . . .	-	-	-	-	-	-	-
INSGESAMT	ZAHL DER FAELLE . . . . .	300	264	29	7	3	3	1
	FLAECHE IN QM . . . . .	318491	230378	36193	51920	49390	757	1773
	KAUFSUMME IN DM . . . . .	3808148	3248972	172772	386404	374173	7798	4433
	DURCHSCHN.PREIS JE QM . . . . .	11,96	14,10	4,77	7,44	7,58	10,30	2,50
	NIEDRIGST.PREIS JE QM . . . . .	1,50	1,80	1,50	2,50	3,00	5,00	2,50
	HOECHSTER PREIS JE QM . . . . .	100,00	100,00	20,00	86,17	86,17	17,86	2,50



B. UEBERSICHTEN FUER DAS 3. VIERTELJAHR 1969

1. BAULANDPREISE NACH BAULANDARTEN UND GEMEINDEGROESSENKLASSEN

GEMEINDE- GROESSEN- KLASSEN	GEGENSTAND DER NACH- WEISUNG	BAULAND- ARTEN INS- GESAMT	BAU- REIFES LAND	ROH- BAULAND	ZU- SAMMEN	SONSTIGES IN- DUSTRIE- LAND	BAULAND LAND FUER VERKEHRS- ZWECKE	FREI- FLAECHE
HAMBURG								
9	ZAHL DER FAELLE . . . .	375	229	38	108	5	92	11
	FLAECHE IN QM . . . .	958025	694775	110757	152493	44981	96818	10694
	KAUFSUMME IN DM . . . .	66769927	56522775	2008705	8238447	3346920	4479772	411755
	DURCHSCHN.PREIS JE QM .	69,70	81,35	18,14	54,03	74,41	46,27	38,50
	NIEDRIGST.PREIS JE QM .	3,00	31,45	10,00	3,00	60,87	3,00	10,00
	HOECHSTER PREIS JE QM .	404,53	333,33	30,00	404,53	221,07	404,53	165,00

BREMEN

7	ZAHL DER FAELLE . . . .	35	28	1	6	-	6	-
	FLAECHE IN QM . . . .	47816	47125	225	466	-	466	-
	KAUFSUMME IN DM . . . .	1424045	1403466	13500	7079	-	7079	-
	DURCHSCHN.PREIS JE QM .	29,78	29,78	60,00	15,19	-	15,19	-
	NIEDRIGST.PREIS JE QM .	6,00	6,00	60,00	6,50	-	6,50	-
	HOECHSTER PREIS JE QM .	160,00	160,00	60,00	50,00	-	50,00	-

9	ZAHL DER FAELLE . . . .	21	13	5	3	2	1	-
	FLAECHE IN QM . . . .	40672	15998	23218	1456	1389	67	-
	KAUFSUMME IN DM . . . .	3217943	1870770	1109065	238108	232078	6030	-
	DURCHSCHN.PREIS JE QM .	79,12	116,94	47,77	163,54	167,08	90,00	-
	NIEDRIGST.PREIS JE QM .	23,00	25,00	23,00	90,00	139,90	90,00	-
	HOECHSTER PREIS JE QM .	210,00	210,00	95,00	194,86	194,86	90,00	-

INSGESAMT	ZAHL DER FAELLE . . . .	56	41	6	9	2	7	-
	FLAECHE IN QM . . . .	88488	63123	23443	1922	1389	533	-
	KAUFSUMME IN DM . . . .	4641988	3274236	1122565	245187	232078	13109	-
	DURCHSCHN.PREIS JE QM .	52,46	51,87	47,88	127,57	167,08	24,59	-
	NIEDRIGST.PREIS JE QM .	6,00	6,00	23,00	6,50	139,90	6,50	-
	HOECHSTER PREIS JE QM .	210,00	210,00	95,00	194,86	194,86	90,00	-

BERLIN (WEST)

9	ZAHL DER FAELLE . . . .	260	236	6	18	6	11	1
	FLAECHE IN QM . . . .	660584	441965	163816	54803	50143	2460	2200
	KAUFSUMME IN DM . . . .	50538342	37817322	9542293	3178727	3020404	137023	21300
	DURCHSCHN.PREIS JE QM .	76,51	85,57	58,25	58,00	60,24	55,70	9,68
	NIEDRIGST.PREIS JE QM .	6,65	6,65	19,46	9,68	29,11	27,50	9,68
	HOECHSTER PREIS JE QM .	1627,22	1627,22	69,44	86,66	86,66	85,90	9,68

8. UEBERSICHTEN FUER DAS 3. VIERTELJAHR 1969

2. BAULANDPREISE NACH BAULANDARTEN UND BAUGEBIETEN

BAU- GEBIETE	GEGENSTAND DER NACH- WEISUNG	BAULAND- ARTEN INS- GESAMT	BAU- REIFES LAND	ROH- BAULAND	ZU- SAMMEN	SONSTIGES IN- DUSTRIE- LAND	BAULAND LAND FUER VERKEHRS- ZWECKE	FREI- FLAECHE
BUNDESGBIET								
1	ZAHL DER FAELLE . . . . .	35	24	2	9	7	1	1
	FLAECHE IN QM . . . . .	38059	18474	2953	16632	15560	750	322
	KAUFSUMME IN DM . . . . .	3765205	2164249	81560	1519396	1441266	25000	53130
	DURCHSCHN.PREIS JE QM . . . . .	98,93	117,15	27,62	91,35	92,63	33,33	165,00
	NIEDRIGST.PREIS JE QM . . . . .	9,00	9,00	20,00	11,45	11,45	33,33	165,00
	HOECHSTER PREIS JE QM . . . . .	2200,00	2200,00	50,00	170,00	170,00	33,33	165,00
2	ZAHL DER FAELLE . . . . .	497	388	24	85	12	70	3
	FLAECHE IN QM . . . . .	1050990	823240	114116	113634	60121	53350	163
	KAUFSUMME IN DM . . . . .	59785727	53343381	1803673	4638673	1820647	2807991	10035
	DURCHSCHN.PREIS JE QM . . . . .	56,89	64,80	15,81	40,82	30,28	52,63	61,56
	NIEDRIGST.PREIS JE QM . . . . .	2,00	2,00	4,50	3,00	7,34	3,00	45,00
	HOECHSTER PREIS JE QM . . . . .	1627,22	1627,22	100,00	480,00	65,00	480,00	70,00
3	ZAHL DER FAELLE . . . . .	1546	1409	49	88	-	85	3
	FLAECHE IN QM . . . . .	1720320	1592916	104409	22995	-	13394	9601
	KAUFSUMME IN DM . . . . .	70406020	66278834	3414123	713063	-	489588	223475
	DURCHSCHN.PREIS JE QM . . . . .	40,93	41,61	32,70	31,01	-	36,55	23,28
	NIEDRIGST.PREIS JE QM . . . . .	1,91	2,86	1,91	2,77	-	2,77	10,00
	HOECHSTER PREIS JE QM . . . . .	556,91	556,91	95,00	250,00	-	250,00	35,00
4	ZAHL DER FAELLE . . . . .	14267	10579	3009	679	37	587	55
	FLAECHE IN QM . . . . .	20631697	11718662	7709228	1203807	191025	819236	193546
	KAUFSUMME IN DM . . . . .	582632496	399109999	167609121	15913376	2915550	11170503	1827323
	DURCHSCHN.PREIS JE QM . . . . .	28,24	34,06	21,74	13,22	15,26	13,64	9,44
	NIEDRIGST.PREIS JE QM . . . . .	0,14	0,14	0,80	1,00	2,50	1,00	1,50
	HOECHSTER PREIS JE QM . . . . .	541,04	541,04	250,81	192,31	110,00	192,31	108,36
3+4	ZAHL DER FAELLE . . . . .	15813	11988	3058	767	37	672	58
	FLAECHE IN QM . . . . .	22352017	13311578	7813637	1226802	191025	832630	203147
	KAUFSUMME IN DM . . . . .	653038516	465388833	171023244	16626439	2915550	11660091	2050798
	DURCHSCHN.PREIS JE QM . . . . .	29,22	34,96	21,89	13,55	15,26	14,00	10,10
	NIEDRIGST.PREIS JE QM . . . . .	0,14	0,14	0,80	1,00	2,50	1,00	1,50
	HOECHSTER PREIS JE QM . . . . .	556,91	556,91	250,81	250,00	110,00	250,00	108,36
5	ZAHL DER FAELLE . . . . .	603	114	82	407	386	21	-
	FLAECHE IN QM . . . . .	3326753	669457	341086	2316210	2212022	104188	-
	KAUFSUMME IN DM . . . . .	52066492	9997478	5380850	36688164	33202619	3485545	-
	DURCHSCHN.PREIS JE QM . . . . .	15,65	14,93	15,78	15,84	15,01	33,45	-
	NIEDRIGST.PREIS JE QM . . . . .	0,25	3,00	4,50	0,25	0,25	5,00	-
	HOECHSTER PREIS JE QM . . . . .	221,07	152,28	60,00	221,07	221,07	119,50	-
6	ZAHL DER FAELLE . . . . .	8564	6337	1818	409	64	314	31
	FLAECHE IN QM . . . . .	10059400	6008723	3168614	882063	268550	503721	109792
	KAUFSUMME IN DM . . . . .	139980600	94041898	40445221	5493481	2620966	2249042	623473
	DURCHSCHN.PREIS JE QM . . . . .	13,92	15,65	12,76	6,23	9,76	4,46	5,68
	NIEDRIGST.PREIS JE QM . . . . .	0,40	0,55	0,49	0,40	0,85	0,40	0,70
	HOECHSTER PREIS JE QM . . . . .	350,00	350,00	105,27	220,33	30,00	220,33	49,00
INSGESAMT	ZAHL DER FAELLE . . . . .	25512	18851	4984	1677	506	1078	93
	FLAECHE IN QM . . . . .	36827219	20831472	11440406	4555341	2747278	1494639	313424
	KAUFSUMME IN DM . . . . .	908636540	624935839	218734548	64966153	42001048	20227669	2737436
	DURCHSCHN.PREIS JE QM . . . . .	24,67	30,00	19,12	14,26	15,29	13,53	8,73
	NIEDRIGST.PREIS JE QM . . . . .	0,14	0,14	0,49	0,25	0,25	0,40	0,70
	HOECHSTER PREIS JE QM . . . . .	2200,00	2200,00	250,81	480,00	221,07	480,00	165,00

B. UEBERSICHTEN FUEER DAS 3. VIERTELJAHR 1969

2. BAULANDPREISE NACH BAULANDARTEN UND BAUGEBIETEN

BAU- GEBIETE	GEGENSTAND DER NACH- WEISUNG	BAULAND- ARTEN INS- GESAMT	BAU- REIFES LAND	ROH- BAULAND	ZU- SAMMEN	SONSTIGES IN- DUSTRIE- LAND	BAULAND LAND FUEER VERKEHRS- ZWECKE	FREI- FLAECHE
SCHLESWIG-HOLSTEIN								
1	ZAHLE DER FAELE . . . . .	-	-	-	-	-	-	-
	FLAECHE IN QM . . . . .	-	-	-	-	-	-	-
	KAUFSUMME IN DM . . . . .	-	-	-	-	-	-	-
	DURCHSCHN.PREIS JE QM . . . . .	-	-	-	-	-	-	-
	NIEDRIGST.PREIS JE QM . . . . .	-	-	-	-	-	-	-
	HOECHSTER PREIS JE QM . . . . .	-	-	-	-	-	-	-
2	ZAHLE DER FAELE . . . . .	10	8	1	1	-	1	-
	FLAECHE IN QM . . . . .	64507	19486	44231	790	-	790	-
	KAUFSUMME IN DM . . . . .	1461185	1026135	376350	58700	-	58700	-
	DURCHSCHN.PREIS JE QM . . . . .	22,65	52,66	8,51	74,30	-	74,30	-
	NIEDRIGST.PREIS JE QM . . . . .	8,51	10,00	8,51	74,30	-	74,30	-
	HOECHSTER PREIS JE QM . . . . .	125,00	125,00	8,51	74,30	-	74,30	-
3	ZAHLE DER FAELE . . . . .	12	12	-	-	-	-	-
	FLAECHE IN QM . . . . .	9742	9742	-	-	-	-	-
	KAUFSUMME IN DM . . . . .	203065	203065	-	-	-	-	-
	DURCHSCHN.PREIS JE QM . . . . .	20,84	20,84	-	-	-	-	-
	NIEDRIGST.PREIS JE QM . . . . .	5,00	5,00	-	-	-	-	-
	HOECHSTER PREIS JE QM . . . . .	102,65	102,65	-	-	-	-	-
4	ZAHLE DER FAELE . . . . .	725	605	110	10	-	9	1
	FLAECHE IN QM . . . . .	1321953	770031	542108	9814	-	8826	988
	KAUFSUMME IN DM . . . . .	25638128	19070060	6455203	112865	-	85201	27664
	DURCHSCHN.PREIS JE QM . . . . .	19,39	24,77	11,91	11,50	-	9,65	28,00
	NIEDRIGST.PREIS JE QM . . . . .	1,00	3,80	1,00	7,50	-	7,50	28,00
	HOECHSTER PREIS JE QM . . . . .	125,00	125,00	38,07	30,00	-	30,00	28,00
3+4	ZAHLE DER FAELE . . . . .	737	617	110	10	-	9	1
	FLAECHE IN QM . . . . .	1331695	779773	542108	9814	-	8826	988
	KAUFSUMME IN DM . . . . .	25841193	19273125	6455203	112865	-	85201	27664
	DURCHSCHN.PREIS JE QM . . . . .	19,40	24,72	11,91	11,50	-	9,65	28,00
	NIEDRIGST.PREIS JE QM . . . . .	1,00	3,80	1,00	7,50	-	7,50	28,00
	HOECHSTER PREIS JE QM . . . . .	125,00	125,00	38,07	30,00	-	30,00	28,00
5	ZAHLE DER FAELE . . . . .	11	-	-	11	11	-	-
	FLAECHE IN QM . . . . .	134491	-	-	134491	134491	-	-
	KAUFSUMME IN DM . . . . .	1031396	-	-	1031396	1031396	-	-
	DURCHSCHN.PREIS JE QM . . . . .	7,67	-	-	7,67	7,67	-	-
	NIEDRIGST.PREIS JE QM . . . . .	5,50	-	-	5,50	5,50	-	-
	HOECHSTER PREIS JE QM . . . . .	31,00	-	-	31,00	31,00	-	-
6	ZAHLE DER FAELE . . . . .	766	620	132	14	-	13	1
	FLAECHE IN QM . . . . .	1158471	749169	381510	27792	-	17492	10300
	KAUFSUMME IN DM . . . . .	16587442	12035723	4388939	162780	-	58780	104000
	DURCHSCHN.PREIS JE QM . . . . .	14,32	16,07	11,50	5,86	-	3,36	10,10
	NIEDRIGST.PREIS JE QM . . . . .	0,75	0,75	1,00	1,95	-	1,95	10,10
	HOECHSTER PREIS JE QM . . . . .	100,00	100,00	48,68	10,10	-	10,00	10,10
INSGESAMT	ZAHLE DER FAELE . . . . .	1524	1245	243	36	11	23	2
	FLAECHE IN QM . . . . .	2689164	1548428	967849	172887	134491	27108	11288
	KAUFSUMME IN DM . . . . .	44921216	32334983	11220492	1365741	1031396	202681	131604
	DURCHSCHN.PREIS JE QM . . . . .	16,70	20,88	11,59	7,90	7,67	7,48	11,66
	NIEDRIGST.PREIS JE QM . . . . .	0,75	0,75	1,00	1,95	5,50	1,95	10,10
	HOECHSTER PREIS JE QM . . . . .	125,00	125,00	48,68	74,30	31,00	74,30	28,00

B. UEBERSICHTEN FÜR DAS 3. VIERTELJAHR 1969

2. BAULANDPREISE NACH BAULANDARTEN UND BAUGEBIETEN

BAU- GEBIETE	GEGENSTAND DER NACH- WEISUNG	BAULAND- ARTEN INS- GESAMT	BAU- REIFES LAND	ROH- BAULAND	ZU- SAMMEN	SONSTIGES IN- DUSTRIE- LAND	BAULAND LAND FÜR VERKEHRS- ZWECKE	FREI- FLÄCHEN
HAMBURG								
1	Zahl der Fälle . . . . .	2	-	-	2	-	1	1
	Fläche in qm . . . . .	1072	-	-	1072	-	750	322
	Kaufsumme in DM . . . . .	78130	-	-	78130	-	25000	53130
	Durchschn. Preis je qm . . . . .	72,88	-	-	72,88	-	33,33	165,00
	Niedrigst. Preis je qm . . . . .	33,33	-	-	33,33	-	33,33	165,00
	Höchster Preis je qm . . . . .	165,00	-	-	165,00	-	33,33	165,00
2	Zahl der Fälle . . . . .	96	49	9	38	-	35	3
	Fläche in qm . . . . .	301024	212344	43422	45258	-	45095	163
	Kaufsumme in DM . . . . .	14117124	10887313	760255	2469556	-	2459521	10035
	Durchschn. Preis je qm . . . . .	46,90	51,27	17,51	54,57	-	54,54	61,56
	Niedrigst. Preis je qm . . . . .	3,00	32,50	11,52	3,00	-	3,00	45,00
	Höchster Preis je qm . . . . .	404,53	280,37	29,95	404,53	-	404,53	70,00
3	Zahl der Fälle . . . . .	28	19	3	6	-	6	-
	Fläche in qm . . . . .	49716	20110	28454	1152	-	1152	-
	Kaufsumme in DM . . . . .	2943013	2285645	548108	109260	-	109260	-
	Durchschn. Preis je qm . . . . .	59,20	113,66	19,26	94,84	-	94,84	-
	Niedrigst. Preis je qm . . . . .	10,00	34,38	10,00	60,00	-	60,00	-
	Höchster Preis je qm . . . . .	333,33	333,33	19,60	108,30	-	108,30	-
4	Zahl der Fälle . . . . .	180	137	11	32	-	25	7
	Fläche in qm . . . . .	477122	427577	7777	41768	-	31559	10209
	Kaufsumme in DM . . . . .	43154861	41359628	168906	1626327	-	1277737	348590
	Durchschn. Preis je qm . . . . .	90,45	96,73	21,72	38,94	-	40,49	34,15
	Niedrigst. Preis je qm . . . . .	4,00	31,45	10,00	4,00	-	4,00	10,00
	Höchster Preis je qm . . . . .	268,92	268,92	26,80	140,00	-	140,00	75,19
3+4	Zahl der Fälle . . . . .	208	156	14	38	-	31	7
	Fläche in qm . . . . .	526838	447687	36231	42920	-	32711	10209
	Kaufsumme in DM . . . . .	46097874	43645273	717014	1735587	-	1386997	348590
	Durchschn. Preis je qm . . . . .	87,50	97,49	19,79	40,44	-	42,40	34,15
	Niedrigst. Preis je qm . . . . .	4,00	31,45	10,00	4,00	-	4,00	10,00
	Höchster Preis je qm . . . . .	333,33	333,33	26,80	140,00	-	140,00	75,19
5	Zahl der Fälle . . . . .	9	1	1	7	5	2	-
	Fläche in qm . . . . .	50909	394	4823	45692	44981	711	-
	Kaufsumme in DM . . . . .	3546242	60000	72500	3413742	3346920	66822	-
	Durchschn. Preis je qm . . . . .	69,66	152,28	15,03	74,71	74,41	93,98	-
	Niedrigst. Preis je qm . . . . .	15,03	152,28	15,03	60,87	60,87	90,00	-
	Höchster Preis je qm . . . . .	221,07	152,28	15,03	221,07	221,07	119,50	-
6	Zahl der Fälle . . . . .	60	23	14	23	-	23	-
	Fläche in qm . . . . .	78182	34350	26281	17551	-	17551	-
	Kaufsumme in DM . . . . .	2930557	1930189	458936	541432	-	541432	-
	Durchschn. Preis je qm . . . . .	37,48	56,19	17,46	30,85	-	30,85	-
	Niedrigst. Preis je qm . . . . .	3,00	35,00	10,00	3,00	-	3,00	-
	Höchster Preis je qm . . . . .	220,33	111,11	30,00	220,33	-	220,33	-
INSGESAMT	Zahl der Fälle . . . . .	375	229	38	108	5	92	11
	Fläche in qm . . . . .	958025	694775	110757	152493	44981	96818	10694
	Kaufsumme in DM . . . . .	66769927	56522775	2008705	8238447	3346920	4479772	411755
	Durchschn. Preis je qm . . . . .	69,70	81,35	18,14	54,03	74,41	46,27	38,50
	Niedrigst. Preis je qm . . . . .	3,00	31,45	10,00	3,00	60,87	3,00	10,00
	Höchster Preis je qm . . . . .	404,53	333,33	30,00	404,53	221,07	404,53	165,00

B. UEBERSICHTEN FUER DAS 3. VIERTELJAHR 1969

2. BAULANDPREISE NACH BAULANDARTEN UND BAUGEBIETEN

BAU- GEBIETE	GEGENSTAND DER NACH- WEISUNG	BAULAND- ARTEN INS- GESAMT	BAU- REIFES LAND	ROH- BAULAND	ZU- SAMMEN	SONSTIGES IN- DUSTRIE- LAND	BAULAND LAND FUER VERKEHRS- ZWECKE	FREI- FLAECHE
NIEDERSACHSEN								
1	ZAHL DER FAELLE . . . . .	3	3	-	-	-	-	-
	FLAECHE IN QM . . . . .	1690	1690	-	-	-	-	-
	KAUFSUMME IN DM . . . . .	140303	140303	-	-	-	-	-
	DURCHSCHN.PREIS JE QM . . . . .	83,02	83,02	-	-	-	-	-
	NIEDRIGST.PREIS JE QM . . . . .	10,50	10,50	-	-	-	-	-
	HOECHSTER PREIS JE QM . . . . .	472,44	472,44	-	-	-	-	-
2	ZAHL DER FAELLE . . . . .	76	62	-	14	-	14	-
	FLAECHE IN QM . . . . .	100797	98859	-	1938	-	1938	-
	KAUFSUMME IN DM . . . . .	2009390	1941175	-	48215	-	48215	-
	DURCHSCHN.PREIS JE QM . . . . .	19,94	19,84	-	24,88	-	24,88	-
	NIEDRIGST.PREIS JE QM . . . . .	2,00	2,00	-	15,00	-	15,00	-
	HOECHSTER PREIS JE QM . . . . .	547,95	547,95	-	100,00	-	100,00	-
3	ZAHL DER FAELLE . . . . .	123	121	-	2	-	2	-
	FLAECHE IN QM . . . . .	198714	197420	-	1294	-	1294	-
	KAUFSUMME IN DM . . . . .	2949532	2942448	-	7084	-	7084	-
	DURCHSCHN.PREIS JE QM . . . . .	14,84	14,90	-	5,47	-	5,47	-
	NIEDRIGST.PREIS JE QM . . . . .	2,77	2,86	-	2,77	-	2,77	-
	HOECHSTER PREIS JE QM . . . . .	150,00	150,00	-	100,00	-	100,00	-
4	ZAHL DER FAELLE . . . . .	1460	1227	193	40	2	36	2
	FLAECHE IN QM . . . . .	1950177	1408651	452114	89412	6859	76831	5722
	KAUFSUMME IN DM . . . . .	34255866	25284782	8384825	586259	35898	458809	91552
	DURCHSCHN.PREIS JE QM . . . . .	17,57	17,95	18,55	6,56	5,23	5,97	16,00
	NIEDRIGST.PREIS JE QM . . . . .	1,00	1,60	2,00	1,00	2,50	1,00	16,00
	HOECHSTER PREIS JE QM . . . . .	384,78	384,78	167,08	45,00	10,00	45,00	16,00
3+4	ZAHL DER FAELLE . . . . .	1583	1348	193	42	2	38	2
	FLAECHE IN QM . . . . .	2148891	1606071	452114	90706	6859	78125	5722
	KAUFSUMME IN DM . . . . .	37205398	28227230	8384825	593343	35898	465893	91552
	DURCHSCHN.PREIS JE QM . . . . .	17,31	17,58	18,55	6,54	5,23	5,96	16,00
	NIEDRIGST.PREIS JE QM . . . . .	1,00	1,60	2,00	1,00	2,50	1,00	16,00
	HOECHSTER PREIS JE QM . . . . .	384,78	384,78	167,08	100,00	10,00	100,00	16,00
5	ZAHL DER FAELLE . . . . .	23	3	-	20	19	1	-
	FLAECHE IN QM . . . . .	143547	3940	-	139607	139565	42	-
	KAUFSUMME IN DM . . . . .	1040580	52853	-	987727	987224	503	-
	DURCHSCHN.PREIS JE QM . . . . .	7,25	13,41	-	7,08	7,07	11,98	-
	NIEDRIGST.PREIS JE QM . . . . .	3,50	12,00	-	3,50	3,50	11,98	-
	HOECHSTER PREIS JE QM . . . . .	20,00	20,00	-	19,42	19,42	11,98	-
6	ZAHL DER FAELLE . . . . .	1549	1267	220	62	6	55	1
	FLAECHE IN QM . . . . .	1769026	1320787	337866	110373	48309	58902	3162
	KAUFSUMME IN DM . . . . .	15620443	12274379	2721144	624920	325358	263199	36363
	DURCHSCHN.PREIS JE QM . . . . .	8,83	9,29	8,05	5,66	6,73	4,47	11,50
	NIEDRIGST.PREIS JE QM . . . . .	0,40	1,50	0,50	0,40	3,00	0,40	11,50
	HOECHSTER PREIS JE QM . . . . .	57,80	57,80	35,07	30,00	30,00	17,00	11,50
INSGESAMT	ZAHL DER FAELLE . . . . .	3234	2683	413	138	27	108	3
	FLAECHE IN QM . . . . .	4163951	3031347	789980	342624	194733	139007	8884
	KAUFSUMME IN DM . . . . .	56016114	42655940	11105969	2254205	1348480	777810	127915
	DURCHSCHN.PREIS JE QM . . . . .	13,45	14,07	14,06	6,58	6,92	5,60	14,40
	NIEDRIGST.PREIS JE QM . . . . .	0,40	1,50	0,50	0,40	2,50	0,40	11,50
	HOECHSTER PREIS JE QM . . . . .	547,95	547,95	167,08	100,00	30,00	100,00	16,00

8. UEBERSICHTEN FUER DAS 3. VIERTELJAHR 1969

2. BAULANDPREISE NACH BAULANDARTEN UND BAUGEBIETEN

BAU- GEBIETE	GEGENSTAND DER NACH- WEISUNG	BAULAND- ARTEN INS- GESAMT	BAU- REIFES LAND	ROH- BAULAND	ZU- SAMMEN	SONSTIGES IN- DUSTRIE- LAND	BAULAND LAND FUER VERKEHRS- ZWECKE	FREI- FLAECHE
BREMEN								
1	ZAHL DER FAELLE . . . . .	-	-	-	-	-	-	-
	FLAECHE IN QM . . . . .	-	-	-	-	-	-	-
	KAUFSUMME IN DM . . . . .	-	-	-	-	-	-	-
	DURCHSCHN.PREIS JE QM . . . . .	-	-	-	-	-	-	-
	NIEDRIGST.PREIS JE QM . . . . .	-	-	-	-	-	-	-
	HOECHSTER PREIS JE QM . . . . .	-	-	-	-	-	-	-
2	ZAHL DER FAELLE . . . . .	3	1	-	2	-	2	-
	FLAECHE IN QM . . . . .	282	183	-	99	-	99	-
	KAUFSUMME IN DM . . . . .	18610	10980	-	7630	-	7630	-
	DURCHSCHN.PREIS JE QM . . . . .	65,99	60,00	-	77,07	-	77,07	-
	NIEDRIGST.PREIS JE QM . . . . .	50,00	60,00	-	50,00	-	50,00	-
	HOECHSTER PREIS JE QM . . . . .	90,00	60,00	-	90,00	-	90,00	-
3	ZAHL DER FAELLE . . . . .	7	6	1	-	-	-	-
	FLAECHE IN QM . . . . .	4462	4237	225	-	-	-	-
	KAUFSUMME IN DM . . . . .	476300	462800	13500	-	-	-	-
	DURCHSCHN.PREIS JE QM . . . . .	106,75	109,23	60,00	-	-	-	-
	NIEDRIGST.PREIS JE QM . . . . .	25,00	25,00	60,00	-	-	-	-
	HOECHSTER PREIS JE QM . . . . .	176,47	176,47	60,00	-	-	-	-
4	ZAHL DER FAELLE . . . . .	42	34	5	3	-	3	-
	FLAECHE IN QM . . . . .	82169	58703	23218	248	-	248	-
	KAUFSUMME IN DM . . . . .	3913784	2800456	1109065	4263	-	4263	-
	DURCHSCHN.PREIS JE QM . . . . .	47,63	47,71	47,77	17,19	-	17,19	-
	NIEDRIGST.PREIS JE QM . . . . .	6,00	6,00	23,00	15,00	-	15,00	-
	HOECHSTER PREIS JE QM . . . . .	210,00	210,00	95,00	18,00	-	18,00	-
3+4	ZAHL DER FAELLE . . . . .	49	40	6	3	-	3	-
	FLAECHE IN QM . . . . .	86631	62940	23443	248	-	248	-
	KAUFSUMME IN DM . . . . .	4390084	3263256	1122565	4263	-	4263	-
	DURCHSCHN.PREIS JE QM . . . . .	50,68	51,85	47,88	17,19	-	17,19	-
	NIEDRIGST.PREIS JE QM . . . . .	6,00	6,00	23,00	15,00	-	15,00	-
	HOECHSTER PREIS JE QM . . . . .	210,00	210,00	95,00	18,00	-	18,00	-
5	ZAHL DER FAELLE . . . . .	4	-	-	4	2	2	-
	FLAECHE IN QM . . . . .	1575	-	-	1575	1389	186	-
	KAUFSUMME IN DM . . . . .	233294	-	-	233294	232078	1216	-
	DURCHSCHN.PREIS JE QM . . . . .	148,12	-	-	148,12	167,08	6,54	-
	NIEDRIGST.PREIS JE QM . . . . .	6,50	-	-	6,50	139,90	6,50	-
	HOECHSTER PREIS JE QM . . . . .	194,86	-	-	194,86	194,86	6,62	-
6	ZAHL DER FAELLE . . . . .	-	-	-	-	-	-	-
	FLAECHE IN QM . . . . .	-	-	-	-	-	-	-
	KAUFSUMME IN DM . . . . .	-	-	-	-	-	-	-
	DURCHSCHN.PREIS JE QM . . . . .	-	-	-	-	-	-	-
	NIEDRIGST.PREIS JE QM . . . . .	-	-	-	-	-	-	-
	HOECHSTER PREIS JE QM . . . . .	-	-	-	-	-	-	-
INSGESAMT	ZAHL DER FAELLE . . . . .	56	41	6	9	2	7	-
	FLAECHE IN QM . . . . .	88488	63123	23443	1922	1389	533	-
	KAUFSUMME IN DM . . . . .	4641988	3274236	1122565	245187	232078	13109	-
	DURCHSCHN.PREIS JE QM . . . . .	52,46	51,87	47,88	127,57	167,08	24,59	-
	NIEDRIGST.PREIS JE QM . . . . .	6,00	6,00	23,00	6,50	139,90	6,50	-
	HOECHSTER PREIS JE QM . . . . .	210,00	210,00	95,00	194,86	194,86	90,00	-

B. UEBERSICHTEN FUEER DAS 3. VIERTELJAHR 1969

2. BAULANDPREISE NACH BAULANDARTEN UND BAUGEBIETEN

BAU- GEBIETE	GEGENSTAND DER NACH- WEISUNG	BAULAND- ARTEN INS- GESAMT	BAU- REIFES LAND	ROH- BAULAND	ZU- SAMMEN	SONSTIGES IN- DUSTRIE- LAND	BAULAND LAND FUEER VERKEHRS- ZWECKE	FREI- FLAECHE
NORDRHEIN-WESTFALEN								
1	ZAHL DER FAELLE . . . . .	-	-	-	-	-	-	-
	FLAECHE IN QM . . . . .	-	-	-	-	-	-	-
	KAUFSUMME IN DM . . . . .	-	-	-	-	-	-	-
	DURCHSCHN.PREIS JE QM . . . . .	-	-	-	-	-	-	-
	NIEDRIGST.PREIS JE QM . . . . .	-	-	-	-	-	-	-
	HOECHSTER PREIS JE QM . . . . .	-	-	-	-	-	-	-
2	ZAHL DER FAELLE . . . . .	63	59	-	4	2	2	-
	FLAECHE IN QM . . . . .	61146	59612	-	1534	1423	111	-
	KAUFSUMME IN DM . . . . .	3864955	3833875	-	31080	25530	5550	-
	DURCHSCHN.PREIS JE QM . . . . .	63,21	64,31	-	20,26	17,94	50,00	-
	NIEDRIGST.PREIS JE QM . . . . .	5,00	5,00	-	10,00	10,00	50,00	-
	HOECHSTER PREIS JE QM . . . . .	465,12	465,12	-	50,00	20,00	50,00	-
3	ZAHL DER FAELLE . . . . .	224	180	1	43	-	43	-
	FLAECHE IN QM . . . . .	178678	172608	269	5801	-	5801	-
	KAUFSUMME IN DM . . . . .	6723338	6561477	13035	148826	-	148826	-
	DURCHSCHN.PREIS JE QM . . . . .	37,63	38,01	48,46	25,66	-	25,66	-
	NIEDRIGST.PREIS JE QM . . . . .	4,70	4,70	48,46	6,00	-	6,00	-
	HOECHSTER PREIS JE QM . . . . .	150,00	150,00	48,46	130,00	-	130,00	-
4	ZAHL DER FAELLE . . . . .	2550	1562	792	196	13	171	12
	FLAECHE IN QM . . . . .	4637117	1756396	2485738	394983	85465	272589	36929
	KAUFSUMME IN DM . . . . .	103695980	56644360	42913781	4137839	990571	2855556	291712
	DURCHSCHN.PREIS JE QM . . . . .	22,36	32,25	17,26	10,48	11,59	10,48	7,90
	NIEDRIGST.PREIS JE QM . . . . .	0,98	1,93	0,98	1,00	5,10	1,00	3,86
	HOECHSTER PREIS JE QM . . . . .	541,04	541,04	125,00	192,31	37,20	192,31	106,06
3+4	ZAHL DER FAELLE . . . . .	2774	1742	793	239	13	214	12
	FLAECHE IN QM . . . . .	4815795	1929004	2486007	400784	85465	278390	36929
	KAUFSUMME IN DM . . . . .	110419318	63205837	42926816	4286665	990571	3004382	291712
	DURCHSCHN.PREIS JE QM . . . . .	22,93	32,77	17,27	10,70	11,59	10,79	7,90
	NIEDRIGST.PREIS JE QM . . . . .	0,98	1,93	0,98	1,00	5,10	1,00	3,86
	HOECHSTER PREIS JE QM . . . . .	541,04	541,04	125,00	192,31	37,20	192,31	106,06
5	ZAHL DER FAELLE . . . . .	76	11	13	52	51	1	-
	FLAECHE IN QM . . . . .	639586	78550	158994	402042	397042	5000	-
	KAUFSUMME IN DM . . . . .	9198693	1845097	2570656	4782940	4672940	110000	-
	DURCHSCHN.PREIS JE QM . . . . .	14,38	23,49	16,17	11,90	11,77	22,00	-
	NIEDRIGST.PREIS JE QM . . . . .	2,00	11,00	8,00	2,00	2,00	22,00	-
	HOECHSTER PREIS JE QM . . . . .	140,00	140,00	34,95	45,00	45,00	22,00	-
6	ZAHL DER FAELLE . . . . .	420	248	122	50	7	39	4
	FLAECHE IN QM . . . . .	567111	197838	267339	101934	50153	35805	15976
	KAUFSUMME IN DM . . . . .	6194271	2963966	2101960	1128345	862894	167240	98211
	DURCHSCHN.PREIS JE QM . . . . .	10,92	14,98	7,86	11,07	17,21	4,67	6,15
	NIEDRIGST.PREIS JE QM . . . . .	0,50	0,55	0,50	0,80	1,31	0,80	1,68
	HOECHSTER PREIS JE QM . . . . .	50,00	50,00	40,00	26,40	26,40	20,00	10,00
INSGESAMT	ZAHL DER FAELLE . . . . .	3333	2060	928	345	73	256	16
	FLAECHE IN QM . . . . .	6083638	2265004	2912340	906294	534083	319306	52905
	KAUFSUMME IN DM . . . . .	129677237	71848775	47599432	10229030	6551935	3287172	389923
	DURCHSCHN.PREIS JE QM . . . . .	21,32	31,72	16,34	11,29	12,27	10,29	7,37
	NIEDRIGST.PREIS JE QM . . . . .	0,50	0,55	0,50	0,80	1,31	0,80	1,68
	HOECHSTER PREIS JE QM . . . . .	541,04	541,04	125,00	192,31	45,00	192,31	106,06

## B. UEBERSICHTEN FUER DAS 3. VIERTELJAHR 1969

## 2. BAULANDPREISE NACH BAULANDARTEN UND BAUGEBIETEN

BAU- GEBIETE	GEGENSTAND DER NACH- WEISUNG	BAULAND- ARTEN INS- GESAMT	BAU- REIFES LAND	ROH- BAULAND	ZU- SAMMEN	SONSTIGES IN- DUSTRIE- LAND	BAULAND LAND FUER VERKEHRS- ZWECKE	FREI- FLAECHE
HESSEN								
1	ZAHL DER FAELE . . . . .	10	2	2	6	6	-	-
	FLAECHE IN QM . . . . .	16807	4060	2953	9794	9794	-	-
	KAUFSUMME IN DM . . . . .	1033406	490800	81560	461046	461046	-	-
	DURCHSCHN.PREIS JE QM . . . . .	61,49	120,89	27,62	47,07	47,07	-	-
	NIEDRIGST.PREIS JE QM . . . . .	11,45	113,33	20,00	11,45	11,45	-	-
	HOECHSTER PREIS JE QM . . . . .	121,00	121,00	50,00	121,00	121,00	-	-
2	ZAHL DER FAELE . . . . .	31	22	4	5	2	3	-
	FLAECHE IN QM . . . . .	45387	28684	2752	13951	13396	555	-
	KAUFSUMME IN DM . . . . .	2086148	1575327	32516	478305	429980	48325	-
	DURCHSCHN.PREIS JE QM . . . . .	45,96	54,92	11,82	34,28	32,10	87,07	-
	NIEDRIGST.PREIS JE QM . . . . .	8,00	16,00	10,00	8,00	8,00	45,00	-
	HOECHSTER PREIS JE QM . . . . .	300,00	300,00	14,00	100,00	35,00	100,00	-
3	ZAHL DER FAELE . . . . .	103	71	29	3	-	3	-
	FLAECHE IN QM . . . . .	95587	71831	23570	186	-	186	-
	KAUFSUMME IN DM . . . . .	3550729	2818403	728096	4230	-	4230	-
	DURCHSCHN.PREIS JE QM . . . . .	37,15	39,24	30,89	22,74	-	22,74	-
	NIEDRIGST.PREIS JE QM . . . . .	2,00	4,50	2,00	15,00	-	15,00	-
	HOECHSTER PREIS JE QM . . . . .	287,55	287,55	50,00	30,00	-	30,00	-
4	ZAHL DER FAELE . . . . .	1140	877	233	30	1	28	1
	FLAECHE IN QM . . . . .	1550450	987737	476804	85909	1084	68136	16689
	KAUFSUMME IN DM . . . . .	40842356	29857349	10000838	984169	10840	947829	25500
	DURCHSCHN.PREIS JE QM . . . . .	26,34	30,23	20,97	11,46	10,00	13,91	1,53
	NIEDRIGST.PREIS JE QM . . . . .	0,80	1,00	0,80	1,53	10,00	2,00	1,53
	HOECHSTER PREIS JE QM . . . . .	180,00	180,00	139,53	60,00	10,00	60,00	1,53
3+4	ZAHL DER FAELE . . . . .	1243	948	262	33	1	31	1
	FLAECHE IN QM . . . . .	1646037	1059568	500374	86095	1084	68322	16689
	KAUFSUMME IN DM . . . . .	44393085	32675752	10728934	988399	10840	952059	25500
	DURCHSCHN.PREIS JE QM . . . . .	26,97	30,84	21,44	11,48	10,00	13,93	1,53
	NIEDRIGST.PREIS JE QM . . . . .	0,80	1,00	0,80	1,53	10,00	2,00	1,53
	HOECHSTER PREIS JE QM . . . . .	287,55	287,55	139,53	60,00	10,00	60,00	1,53
5	ZAHL DER FAELE . . . . .	52	3	4	45	42	3	-
	FLAECHE IN QM . . . . .	260984	10934	14241	235809	209744	26065	-
	KAUFSUMME IN DM . . . . .	2915843	98608	168315	2648920	1262110	1386810	-
	DURCHSCHN.PREIS JE QM . . . . .	11,17	9,02	11,82	11,23	6,02	53,21	-
	NIEDRIGST.PREIS JE QM . . . . .	0,25	6,00	6,54	0,25	0,25	20,59	-
	HOECHSTER PREIS JE QM . . . . .	60,11	60,11	15,00	55,00	27,00	55,00	-
6	ZAHL DER FAELE . . . . .	785	606	131	48	1	46	1
	FLAECHE IN QM . . . . .	630531	467306	115741	47484	6842	37142	3500
	KAUFSUMME IN DM . . . . .	7900288	6690076	1017936	192276	23947	143829	24500
	DURCHSCHN.PREIS JE QM . . . . .	12,53	14,32	8,79	4,05	3,50	3,87	7,00
	NIEDRIGST.PREIS JE QM . . . . .	0,67	2,00	0,67	1,50	3,50	1,50	7,00
	HOECHSTER PREIS JE QM . . . . .	95,00	95,00	35,00	82,05	3,50	82,05	7,00
INSGESAMT	ZAHL DER FAELE . . . . .	2121	1581	403	137	52	83	2
	FLAECHE IN QM . . . . .	2599746	1570552	636061	393133	240860	132084	20189
	KAUFSUMME IN DM . . . . .	58328770	41530563	12029261	4768946	2187923	2531023	50000
	DURCHSCHN.PREIS JE QM . . . . .	22,44	26,44	18,91	12,13	9,08	19,16	2,48
	NIEDRIGST.PREIS JE QM . . . . .	0,25	1,00	0,67	0,25	0,25	1,50	1,53
	HOECHSTER PREIS JE QM . . . . .	300,00	300,00	139,53	121,00	121,00	100,00	7,00



B. UEBERSICHTEN FUER DAS 3. VIERTELJAHR 1969

2. BAULANDPREISE NACH BAULANDARTEN UND BAUGEBIETEN

BAU- GEBIETE	GEGENSTAND DER NACH- WEISUNG	BAULAND- ARTEN INS- GESAMT	BAU- REIFES LAND	ROH- BAULAND	ZU- SAMMEN	SONSTIGES IN- DUSTRIE- LAND	BAULAND LAND FUER VERKEHRS- ZWECKE	FREI- FLAECHE
RHEINLAND-PFALZ								
1	ZAHL DER FAELLE . . . . .	2	2	-	-	-	-	-
	FLAECHE IN QM . . . . .	83	83	-	-	-	-	-
	KAUFSUMME IN DM . . . . .	84300	84300	-	-	-	-	-
	DURCHSCHN.PREIS JE QM . . . . .	1015,66	1015,66	-	-	-	-	-
	NIEDRIGST.PREIS JE QM . . . . .	350,00	350,00	-	-	-	-	-
	HOECHSTER PREIS JE QM . . . . .	1200,00	1200,00	-	-	-	-	-
2	ZAHL DER FAELLE . . . . .	19	18	-	1	-	1	-
	FLAECHE IN QM . . . . .	12324	12304	-	20	-	20	-
	KAUFSUMME IN DM . . . . .	1652365	1642765	-	9600	-	9600	-
	DURCHSCHN.PREIS JE QM . . . . .	134,08	133,51	-	480,00	-	480,00	-
	NIEDRIGST.PREIS JE QM . . . . .	20,00	20,00	-	480,00	-	480,00	-
	HOECHSTER PREIS JE QM . . . . .	480,00	230,00	-	480,00	-	480,00	-
3	ZAHL DER FAELLE . . . . .	49	44	-	5	-	5	-
	FLAECHE IN QM . . . . .	27919	27162	-	757	-	757	-
	KAUFSUMME IN DM . . . . .	1215010	1177155	-	37855	-	37855	-
	DURCHSCHN.PREIS JE QM . . . . .	43,52	43,34	-	50,01	-	50,01	-
	NIEDRIGST.PREIS JE QM . . . . .	7,89	7,89	-	25,00	-	25,00	-
	HOECHSTER PREIS JE QM . . . . .	452,83	452,83	-	80,00	-	80,00	-
4	ZAHL DER FAELLE . . . . .	1566	1165	305	96	5	69	22
	FLAECHE IN QM . . . . .	1854145	1258185	444781	151179	14770	86575	49834
	KAUFSUMME IN DM . . . . .	50846608	41860385	7568306	1417917	324548	818849	274520
	DURCHSCHN.PREIS JE QM . . . . .	27,42	33,27	17,02	9,38	21,97	9,46	5,51
	NIEDRIGST.PREIS JE QM . . . . .	0,92	1,31	0,92	1,00	10,00	1,00	1,50
	HOECHSTER PREIS JE QM . . . . .	317,92	317,92	60,50	57,00	27,00	57,00	30,00
3+4	ZAHL DER FAELLE . . . . .	1615	1209	305	101	5	74	22
	FLAECHE IN QM . . . . .	1882064	1285347	444781	151936	14770	87332	49834
	KAUFSUMME IN DM . . . . .	52061618	43037540	7568306	1455772	324548	856704	274520
	DURCHSCHN.PREIS JE QM . . . . .	27,66	33,48	17,02	9,58	21,97	9,81	5,51
	NIEDRIGST.PREIS JE QM . . . . .	0,92	1,31	0,92	1,00	10,00	1,00	1,50
	HOECHSTER PREIS JE QM . . . . .	452,83	452,83	60,50	80,00	27,00	80,00	30,00
5	ZAHL DER FAELLE . . . . .	93	-	-	93	92	1	-
	FLAECHE IN QM . . . . .	263717	-	-	263717	263571	146	-
	KAUFSUMME IN DM . . . . .	2681574	-	-	2681574	2678476	3098	-
	DURCHSCHN.PREIS JE QM . . . . .	10,17	-	-	10,17	10,16	21,22	-
	NIEDRIGST.PREIS JE QM . . . . .	1,20	-	-	1,20	1,20	21,22	-
	HOECHSTER PREIS JE QM . . . . .	50,00	-	-	50,00	50,00	21,22	-
6	ZAHL DER FAELLE . . . . .	921	679	170	72	13	48	11
	FLAECHE IN QM . . . . .	1085934	562170	235288	288476	41625	228465	18386
	KAUFSUMME IN DM . . . . .	7275041	5482699	1339062	453280	93070	316281	43929
	DURCHSCHN.PREIS JE QM . . . . .	6,70	9,75	5,69	1,57	2,24	1,38	2,39
	NIEDRIGST.PREIS JE QM . . . . .	0,49	1,00	0,49	0,50	0,85	0,50	0,70
	HOECHSTER PREIS JE QM . . . . .	350,00	350,00	42,00	30,00	30,00	20,00	4,32
INSGESAMT	ZAHL DER FAELLE . . . . .	2650	1908	475	267	110	124	33
	FLAECHE IN QM . . . . .	3244122	1859904	680069	704149	319966	315963	68220
	KAUFSUMME IN DM . . . . .	63754898	50247304	8907368	4600226	3096094	1185683	318449
	DURCHSCHN.PREIS JE QM . . . . .	19,65	27,02	13,10	6,53	9,68	3,75	4,67
	NIEDRIGST.PREIS JE QM . . . . .	0,49	1,00	0,49	0,50	0,85	0,50	0,70
	HOECHSTER PREIS JE QM . . . . .	1200,00	1200,00	60,50	480,00	50,00	480,00	30,00

8. UEBERSICHTEN FÜR DAS 3. VIERTELJAHR 1969

2. BAULANDPREISE NACH BAULANDARTEN UND BAUGEBIETEN

BAU- GEBIETE	GEGENSTAND DER NACH- WEISUNG	BAULAND- ARTEN INS- GESAMT	BAU- REIFES LAND	ROH- BAULAND	ZU- SAMMEN	SONSTIGES IN- DUSTRIE- LAND	BAULAND LAND FÜR VERKEHRS- ZWECKE	FREI- FLÄCHEN
BADEN-WÜRTTEMBERG								
1	Zahl der Fäelle . . . . .	7	7	-	-	-	-	-
	Fläche in Qm . . . . .	5942	5942	-	-	-	-	-
	Kaufsumme in Dm . . . . .	259226	259226	-	-	-	-	-
	Durchschn. Preis je Qm . . . . .	43,63	43,63	-	-	-	-	-
	Niedrigst. Preis je Qm . . . . .	9,00	9,00	-	-	-	-	-
	Höchster Preis je Qm . . . . .	300,00	300,00	-	-	-	-	-
2	Zahl der Fäelle . . . . .	59	55	-	4	-	4	-
	Fläche in Qm . . . . .	93121	90607	-	2514	-	2514	-
	Kaufsumme in Dm . . . . .	4845819	4778043	-	67776	-	67776	-
	Durchschn. Preis je Qm . . . . .	52,04	52,73	-	26,96	-	26,96	-
	Niedrigst. Preis je Qm . . . . .	8,00	8,00	-	12,00	-	12,00	-
	Höchster Preis je Qm . . . . .	357,00	357,00	-	90,00	-	0,00	-
3	Zahl der Fäelle . . . . .	707	689	-	18	-	15	3
	Fläche in Qm . . . . .	520223	508862	-	11361	-	1760	9601
	Kaufsumme in Dm . . . . .	22263799	21936716	-	327083	-	103608	223475
	Durchschn. Preis je Qm . . . . .	42,80	43,11	-	28,79	-	58,87	23,28
	Niedrigst. Preis je Qm . . . . .	3,00	3,50	-	3,00	-	3,00	10,00
	Höchster Preis je Qm . . . . .	295,45	295,45	-	250,00	-	250,00	35,00
4	Zahl der Fäelle . . . . .	3314	2532	718	64	5	56	3
	Fläche in Qm . . . . .	3859644	2333766	1451480	74398	13563	59853	982
	Kaufsumme in Dm . . . . .	129722467	93304044	35294983	1123440	317225	732435	73780
	Durchschn. Preis je Qm . . . . .	33,61	39,98	24,32	15,10	23,39	12,24	75,13
	Niedrigst. Preis je Qm . . . . .	1,56	2,24	1,56	5,00	8,32	5,00	10,00
	Höchster Preis je Qm . . . . .	369,93	369,93	250,81	108,36	35,00	75,00	108,36
3+4	Zahl der Fäelle . . . . .	4021	3221	718	82	5	71	6
	Fläche in Qm . . . . .	4379867	2842628	1451480	85759	13563	61613	10583
	Kaufsumme in Dm . . . . .	151986266	115240760	35294983	1450523	317225	836043	297255
	Durchschn. Preis je Qm . . . . .	34,70	40,54	24,32	16,91	23,39	13,57	28,09
	Niedrigst. Preis je Qm . . . . .	1,56	2,24	1,56	3,00	8,32	3,00	10,00
	Höchster Preis je Qm . . . . .	369,93	369,93	250,81	250,00	35,00	250,00	108,36
5	Zahl der Fäelle . . . . .	143	13	55	75	69	6	-
	Fläche in Qm . . . . .	453066	31207	125148	296711	241950	54761	-
	Kaufsumme in Dm . . . . .	9911867	839924	2090289	6981654	5500078	1481576	-
	Durchschn. Preis je Qm . . . . .	21,88	26,91	16,70	23,53	22,73	27,06	-
	Niedrigst. Preis je Qm . . . . .	4,00	10,00	4,50	4,00	4,00	5,00	-
	Höchster Preis je Qm . . . . .	78,53	78,53	60,00	66,27	66,27	50,00	-
6	Zahl der Fäelle . . . . .	2008	1598	367	43	2	39	2
	Fläche in Qm . . . . .	2008261	1374562	593338	40361	8052	30450	1859
	Kaufsumme in Dm . . . . .	42181729	32200526	9568552	412651	49846	310133	52672
	Durchschn. Preis je Qm . . . . .	21,00	23,43	16,13	10,22	6,19	10,18	28,33
	Niedrigst. Preis je Qm . . . . .	1,00	2,00	1,00	1,09	3,00	1,09	28,00
	Höchster Preis je Qm . . . . .	181,82	181,82	105,27	50,00	10,00	50,00	30,00
INSGESAMT	Zahl der Fäelle . . . . .	6238	4894	1140	204	76	120	8
	Fläche in Qm . . . . .	6940257	4344946	2169966	425345	263565	149338	12442
	Kaufsumme in Dm . . . . .	209184907	153318479	46953824	8912604	5867149	2695528	349927
	Durchschn. Preis je Qm . . . . .	30,14	35,29	21,64	20,95	22,26	18,05	28,12
	Niedrigst. Preis je Qm . . . . .	1,00	2,00	1,00	1,09	3,00	1,09	10,00
	Höchster Preis je Qm . . . . .	369,93	369,93	250,81	250,00	66,27	250,00	108,36

8. UEBERSICHTEN FUER DAS 3. VIERTELJAHR 1969

2. BAULANDPREISE NACH BAULANDARTEN UND BAUGEBIETEN

BAU- GEBIETE	GEGENSTAND DER NACH- WEISUNG	BAULAND- ARTEN INS- GESAMT	BAU- REIFES LAND	ROH- BAULAND	ZU- SAMMEN	SONSTIGES IN- DUSTRIE- LAND	BAULAND LAND FUER VERKEHRS- ZWECKE	FREI- FLAECHE
BAYERN								
1	ZAHL DER FAELLE . . . . .	6	5	-	1	1	-	-
	FLAECHE IN QM . . . . .	8001	2235	-	5766	5766	-	-
	KAUFSUMME IN DM . . . . .	1770925	790705	-	980220	980220	-	-
	DURCHSCHN.PREIS JE QM . . . . .	221,34	353,78	-	170,00	170,00	-	-
	NIEDRIGST.PREIS JE QM . . . . .	28,71	28,71	-	170,00	170,00	-	-
	HOECHSTER PREIS JE QM . . . . .	2200,00	2200,00	-	170,00	170,00	-	-
2	ZAHL DER FAELLE . . . . .	108	83	10	15	8	7	-
	FLAECHE IN QM . . . . .	319667	248761	23711	47195	45302	1893	-
	KAUFSUMME IN DM . . . . .	12488490	10399527	634552	1454411	1365137	89274	-
	DURCHSCHN.PREIS JE QM . . . . .	39,07	41,81	26,76	30,82	30,13	47,16	-
	NIEDRIGST.PREIS JE QM . . . . .	3,18	3,18	4,50	7,34	7,34	15,00	-
	HOECHSTER PREIS JE QM . . . . .	1406,25	1406,25	100,00	333,33	65,00	333,33	-
3	ZAHL DER FAELLE . . . . .	234	209	15	10	-	10	-
	FLAECHE IN QM . . . . .	370218	316019	51891	2308	-	2308	-
	KAUFSUMME IN DM . . . . .	18266625	16080256	2111384	74985	-	74985	-
	DURCHSCHN.PREIS JE QM . . . . .	49,34	50,88	40,69	32,49	-	32,49	-
	NIEDRIGST.PREIS JE QM . . . . .	1,91	4,50	1,91	8,00	-	8,00	-
	HOECHSTER PREIS JE QM . . . . .	556,91	556,91	95,00	200,00	-	200,00	-
4	ZAHL DER FAELLE . . . . .	2836	2035	607	194	11	178	5
	FLAECHE IN QM . . . . .	4342622	2368046	1625199	349377	69284	211873	68220
	KAUFSUMME IN DM . . . . .	129069634	77304602	45998149	5766883	1236468	3862143	668272
	DURCHSCHN.PREIS JE QM . . . . .	29,72	32,64	28,30	16,51	17,85	18,23	9,80
	NIEDRIGST.PREIS JE QM . . . . .	0,14	0,14	1,50	1,63	5,17	1,63	2,96
	HOECHSTER PREIS JE QM . . . . .	250,00	250,00	138,19	110,00	110,00	90,00	24,26
3+4	ZAHL DER FAELLE . . . . .	3070	2244	622	204	11	188	5
	FLAECHE IN QM . . . . .	4712840	2684065	1677090	351685	69284	214181	68220
	KAUFSUMME IN DM . . . . .	147336259	93384858	48109533	5841868	1236468	3937128	668272
	DURCHSCHN.PREIS JE QM . . . . .	31,26	34,79	28,69	16,61	17,85	18,38	9,80
	NIEDRIGST.PREIS JE QM . . . . .	0,14	0,14	1,50	1,63	5,17	1,63	2,96
	HOECHSTER PREIS JE QM . . . . .	556,91	556,91	138,19	200,00	110,00	200,00	24,26
5	ZAHL DER FAELLE . . . . .	183	83	9	91	86	5	-
	FLAECHE IN QM . . . . .	1279345	544432	37880	697033	679756	17277	-
	KAUFSUMME IN DM . . . . .	18112426	7100996	479090	10532340	10096820	435520	-
	DURCHSCHN.PREIS JE QM . . . . .	14,16	13,04	12,65	15,11	14,85	25,21	-
	NIEDRIGST.PREIS JE QM . . . . .	2,10	3,00	5,00	2,10	2,10	8,80	-
	HOECHSTER PREIS JE QM . . . . .	65,00	52,87	40,00	65,00	65,00	29,97	-
6	ZAHL DER FAELLE . . . . .	2054	1295	662	97	35	51	11
	FLAECHE IN QM . . . . .	2760900	1301557	1211251	248092	113569	77914	56609
	KAUFSUMME IN DM . . . . .	41286893	20460404	18848692	1977797	1265851	448148	263798
	DURCHSCHN.PREIS JE QM . . . . .	14,95	15,72	15,56	7,97	11,15	5,75	4,66
	NIEDRIGST.PREIS JE QM . . . . .	0,49	0,69	0,49	0,88	5,00	0,88	0,90
	HOECHSTER PREIS JE QM . . . . .	300,00	300,00	70,00	49,00	28,00	40,00	49,00
INSGESAMT	ZAHL DER FAELLE . . . . .	5421	3710	1303	408	141	251	16
	FLAECHE IN QM . . . . .	9080753	4781050	2949932	1349771	913677	311265	124829
	KAUFSUMME IN DM . . . . .	220994993	132136490	68071867	20786636	14944496	4910070	932070
	DURCHSCHN.PREIS JE QM . . . . .	24,34	27,64	23,08	15,40	16,36	15,77	7,47
	NIEDRIGST.PREIS JE QM . . . . .	0,14	0,14	0,49	0,88	2,10	0,88	0,90
	HOECHSTER PREIS JE QM . . . . .	2200,00	2200,00	138,19	333,33	170,00	333,33	49,00

B. UEBERSICHTEN FUER DAS 3. VIERTELJAHR 1969

2. BAULANDPREISE NACH BAULANDARTEN UND BAUGEBIETEN

BAU- GEBIETE	GEGENSTAND DER NACH- WEISUNG	BAULAND- ARTEN INS- GESAMT	BAU- REIFES LAND	ROH- BAULAND	ZU- SAMMEN	SONSTIGES IN- DUSTRIE- LAND	BAULAND LAND FUER VERKEHRS- ZWECKE	FREI- FLAECHE
SAARLAND								
1	ZAHL DER FAELE . . . . .	1	1	-	-	-	-	-
	FLAECHE IN QM . . . . .	2916	2916	-	-	-	-	-
	KAUFSUMME IN DM . . . . .	160380	160380	-	-	-	-	-
	DURCHSCHN.PREIS JE QM . . . . .	55,00	55,00	-	-	-	-	-
	NIEDRIGST.PREIS JE QM . . . . .	55,00	55,00	-	-	-	-	-
	HOECHSTER PREIS JE QM . . . . .	55,00	55,00	-	-	-	-	-
2	ZAHL DER FAELE . . . . .	-	-	-	-	-	-	-
	FLAECHE IN QM . . . . .	-	-	-	-	-	-	-
	KAUFSUMME IN DM . . . . .	-	-	-	-	-	-	-
	DURCHSCHN.PREIS JE QM . . . . .	-	-	-	-	-	-	-
	NIEDRIGST.PREIS JE QM . . . . .	-	-	-	-	-	-	-
	HOECHSTER PREIS JE QM . . . . .	-	-	-	-	-	-	-
3	ZAHL DER FAELE . . . . .	32	32	-	-	-	-	-
	FLAECHE IN QM . . . . .	25848	25848	-	-	-	-	-
	KAUFSUMME IN DM . . . . .	605928	605928	-	-	-	-	-
	DURCHSCHN.PREIS JE QM . . . . .	23,44	23,44	-	-	-	-	-
	NIEDRIGST.PREIS JE QM . . . . .	4,00	4,00	-	-	-	-	-
	HOECHSTER PREIS JE QM . . . . .	100,00	100,00	-	-	-	-	-
4	ZAHL DER FAELE . . . . .	263	230	29	4	-	3	1
	FLAECHE IN QM . . . . .	239353	200630	36193	2530	-	757	1773
	KAUFSUMME IN DM . . . . .	2663731	2478728	172772	12231	-	7798	4433
	DURCHSCHN.PREIS JE QM . . . . .	11,13	12,35	4,77	4,83	-	10,30	2,50
	NIEDRIGST.PREIS JE QM . . . . .	1,50	1,80	1,50	2,50	-	5,00	2,50
	HOECHSTER PREIS JE QM . . . . .	67,52	67,52	20,00	17,86	-	17,86	2,50
3+4	ZAHL DER FAELE . . . . .	295	262	29	4	-	3	1
	FLAECHE IN QM . . . . .	265201	226478	36193	2530	-	757	1773
	KAUFSUMME IN DM . . . . .	3269659	3084656	172772	12231	-	7798	4433
	DURCHSCHN.PREIS JE QM . . . . .	12,33	13,62	4,77	4,83	-	10,30	2,50
	NIEDRIGST.PREIS JE QM . . . . .	1,50	1,80	1,50	2,50	-	5,00	2,50
	HOECHSTER PREIS JE QM . . . . .	100,00	100,00	20,00	17,86	-	17,86	2,50
5	ZAHL DER FAELE . . . . .	3	-	-	3	3	-	-
	FLAECHE IN QM . . . . .	49390	-	-	49390	49390	-	-
	KAUFSUMME IN DM . . . . .	374173	-	-	374173	374173	-	-
	DURCHSCHN.PREIS JE QM . . . . .	7,58	-	-	7,58	7,58	-	-
	NIEDRIGST.PREIS JE QM . . . . .	3,00	-	-	3,00	3,00	-	-
	HOECHSTER PREIS JE QM . . . . .	86,17	-	-	86,17	86,17	-	-
6	ZAHL DER FAELE . . . . .	1	1	-	-	-	-	-
	FLAECHE IN QM . . . . .	984	984	-	-	-	-	-
	KAUFSUMME IN DM . . . . .	3936	3936	-	-	-	-	-
	DURCHSCHN.PREIS JE QM . . . . .	4,00	4,00	-	-	-	-	-
	NIEDRIGST.PREIS JE QM . . . . .	4,00	4,00	-	-	-	-	-
	HOECHSTER PREIS JE QM . . . . .	4,00	4,00	-	-	-	-	-
INSGESAMT	ZAHL DER FAELE . . . . .	300	264	29	7	3	3	1
	FLAECHE IN QM . . . . .	318491	230378	36193	51920	49390	757	1773
	KAUFSUMME IN DM . . . . .	3808148	3248972	172772	386404	374173	7798	4433
	DURCHSCHN.PREIS JE QM . . . . .	11,96	14,10	4,77	7,44	7,58	10,30	2,50
	NIEDRIGST.PREIS JE QM . . . . .	1,50	1,80	1,50	2,50	3,00	5,00	2,50
	HOECHSTER PREIS JE QM . . . . .	100,00	100,00	20,00	86,17	86,17	17,86	2,50

B. UEBERSICHTEN FUEER DAS 3. VIERTELJAHR 1969

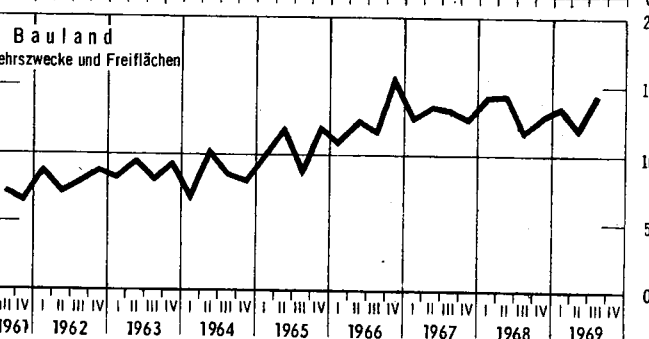
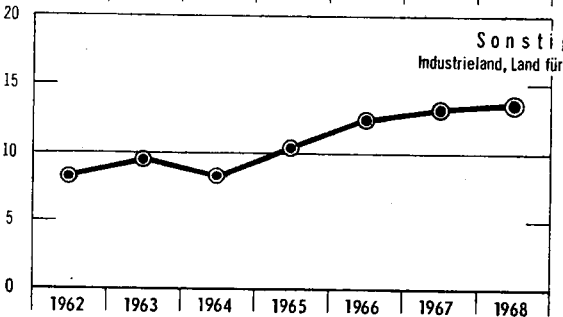
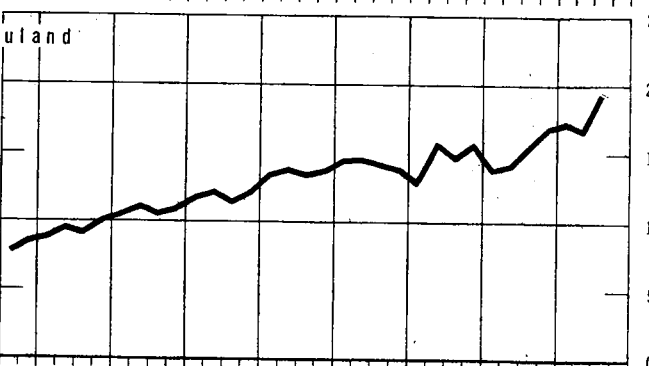
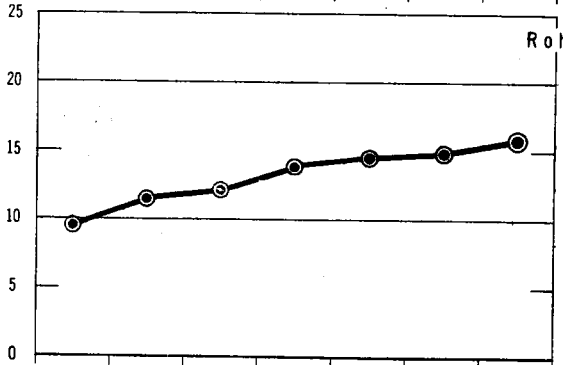
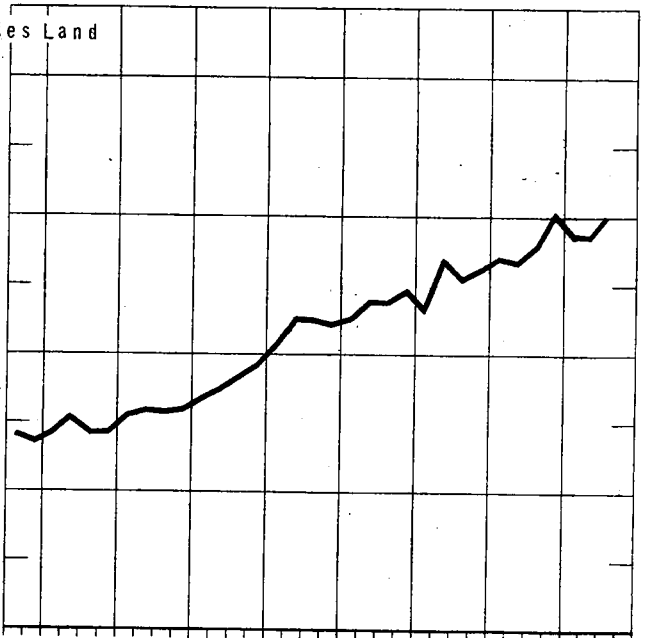
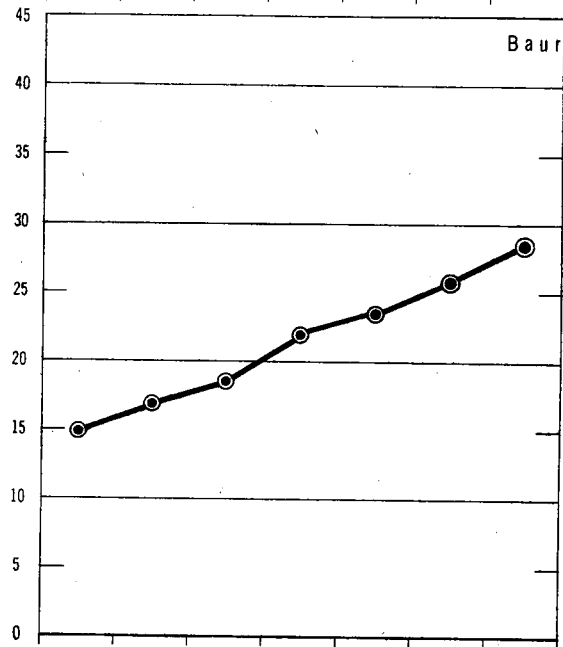
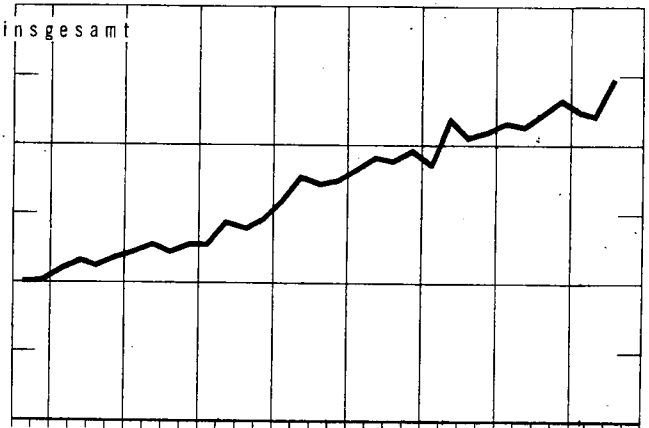
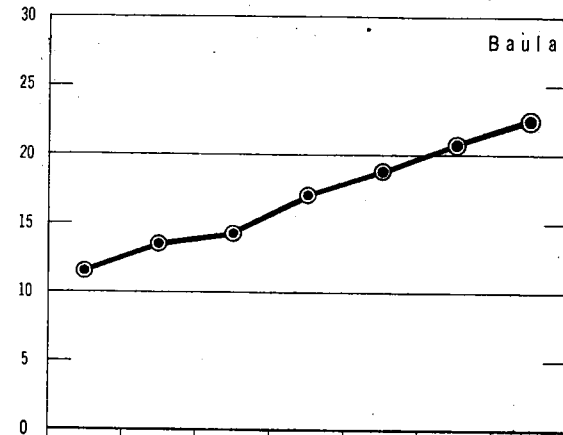
2. BAULANDPREISE NACH BAULANDARTEN UND BAUGEBIETEN

BAU- GEBIETE	GEGENSTAND DER NACH- WEISUNG	BAULAND- ARTEN INS- GESAMT	BAU- REIFES LAND	ROH- BAULAND	ZU- SAMMEN	SONSTIGES IN- DUSTRIE- LAND	BAULAND LAND FUEER VERKEHRS- ZWECKE	FREI- FLAECHEEN
BERLIN(WEST)								
1	ZAHL DER FAELLE . . . . .	4	4	-	-	-	-	-
	FLAECHE IN QM . . . . .	1548	1548	-	-	-	-	-
	KAUFSUMME IN DM . . . . .	238535	238535	-	-	-	-	-
	DURCHSCHN.PREIS JE QM . . . . .	154,09	154,09	-	-	-	-	-
	NIEDRIGST.PREIS JE QM . . . . .	130,00	130,00	-	-	-	-	-
	HOECHSTER PREIS JE QM . . . . .	175,00	175,00	-	-	-	-	-
2	ZAHL DER FAELLE . . . . .	32	31	-	1	-	1	-
	FLAECHE IN QM . . . . .	52735	52400	-	335	-	335	-
	KAUFSUMME IN DM . . . . .	17241641	17228241	-	13400	-	13400	-
	DURCHSCHN.PREIS JE QM . . . . .	326,95	328,78	-	40,00	-	40,00	-
	NIEDRIGST.PREIS JE QM . . . . .	40,00	41,84	-	40,00	-	40,00	-
	HOECHSTER PREIS JE QM . . . . .	1627,22	1627,22	-	40,00	-	40,00	-
3	ZAHL DER FAELLE . . . . .	27	26	-	1	-	1	-
	FLAECHE IN QM . . . . .	239213	239077	-	136	-	136	-
	KAUFSUMME IN DM . . . . .	11208681	11204941	-	3740	-	3740	-
	DURCHSCHN.PREIS JE QM . . . . .	46,86	46,87	-	27,50	-	27,50	-
	NIEDRIGST.PREIS JE QM . . . . .	14,58	14,58	-	27,50	-	27,50	-
	HOECHSTER PREIS JE QM . . . . .	220,00	220,00	-	27,50	-	27,50	-
4	ZAHL DER FAELLE . . . . .	191	175	6	10	-	9	1
	FLAECHE IN QM . . . . .	316945	148940	163816	4189	-	1989	2200
	KAUFSUMME IN DM . . . . .	18829081	9145605	9542293	141183	-	119883	21300
	DURCHSCHN.PREIS JE QM . . . . .	59,41	61,40	58,25	33,70	-	60,27	9,68
	NIEDRIGST.PREIS JE QM . . . . .	6,65	6,65	19,46	9,68	-	41,78	9,68
	HOECHSTER PREIS JE QM . . . . .	152,25	152,25	69,44	85,90	-	85,90	9,68
3+4	ZAHL DER FAELLE . . . . .	218	201	6	11	-	10	1
	FLAECHE IN QM . . . . .	556158	388017	163816	4325	-	2125	2200
	KAUFSUMME IN DM . . . . .	30037762	20350546	9542293	144923	-	123623	21300
	DURCHSCHN.PREIS JE QM . . . . .	54,01	52,45	58,25	33,51	-	58,18	9,68
	NIEDRIGST.PREIS JE QM . . . . .	6,65	6,65	19,46	9,68	-	27,50	9,68
	HOECHSTER PREIS JE QM . . . . .	220,00	220,00	69,44	85,90	-	85,90	9,68
5	ZAHL DER FAELLE . . . . .	6	-	-	6	6	-	-
	FLAECHE IN QM . . . . .	50143	-	-	50143	50143	-	-
	KAUFSUMME IN DM . . . . .	3020404	-	-	3020404	3020404	-	-
	DURCHSCHN.PREIS JE QM . . . . .	60,24	-	-	60,24	60,24	-	-
	NIEDRIGST.PREIS JE QM . . . . .	29,11	-	-	29,11	29,11	-	-
	HOECHSTER PREIS JE QM . . . . .	86,66	-	-	86,66	86,66	-	-
6	ZAHL DER FAELLE . . . . .	-	-	-	-	-	-	-
	FLAECHE IN QM . . . . .	-	-	-	-	-	-	-
	KAUFSUMME IN DM . . . . .	-	-	-	-	-	-	-
	DURCHSCHN.PREIS JE QM . . . . .	-	-	-	-	-	-	-
	NIEDRIGST.PREIS JE QM . . . . .	-	-	-	-	-	-	-
	HOECHSTER PREIS JE QM . . . . .	-	-	-	-	-	-	-
INSGESAMT	ZAHL DER FAELLE . . . . .	260	236	6	18	6	11	1
	FLAECHE IN QM . . . . .	660584	441965	163816	54803	50143	2460	2200
	KAUFSUMME IN DM . . . . .	50538342	37817322	9542293	3178727	3020404	137023	21300
	DURCHSCHN.PREIS JE QM . . . . .	76,51	85,57	58,25	58,00	60,24	55,70	9,68
	NIEDRIGST.PREIS JE QM . . . . .	6,65	6,65	19,46	9,68	29,11	27,50	9,68
	HOECHSTER PREIS JE QM . . . . .	1627,22	1627,22	69,44	86,66	86,66	85,90	9,68

**BAULANDPREISE NACH BAULANDARTEN  
VOM 3. VIERTELJAHR 1961 BIS ZUR GEGENWART**

DM/qm

DM/qm



STAT. BUNDESAMT 9725

1) Bis einschl. 1964 Bundesgebiet ohne Berlin.