

BEVÖLKERUNG UND ERWERBSTÄTIGKEIT

FACHSERIE

1

Reihe 2.3

Wanderungen

2. Vierteljahr 1977

Statistik der Bevölkerung und Erwerbstätigkeit
Bundesamt für Statistik
Wiesbaden



HERAUSGEBER: STATISTISCHES BUNDESAMT WIESBADEN

VERLAG: W. KOHLHAMMER GMBH STUTTGART UND MAINZ

Bestellnummer: 2010230 – 77322

Statist. Bundesamt - Bibliothek



10-13913

Erschienen im Februar 1978

Nachdruck - auch auszugsweise - nur mit Quellenangabe gestattet

Preis: DM 2,20

Inhalt

	Seite
E i n f ü h r u n g	4
 Schaubilder	
Entwicklung der Gesamtwanderungen 1969 bis 1977	5
Wanderungen über die Grenzen des Bundesgebietes 1975 bis 1977	5
Saldo aus den Wanderungen über die Grenzen des Bundesgebietes 1969 bis 1977	6
Wanderungen von ausländischen Erwerbspersonen und Nichterwerbspersonen zwischen dem Bundesgebiet und dem Ausland 1974 bis 1977	6
 T a b e l l e n t e i l	
1 Gesamtwanderungen 1971 bis 1977	7
2 Monatssalden aus den Wanderungen über die Grenzen des Bundesgebietes 1971 bis 1977	7
3 Wanderungen über die Grenzen des Bundesgebietes für deutsche und ausländische Erwerbspersonen und Nichterwerbspersonen im 2. Vierteljahr 1977	8
4 Wanderungen im 2. Vierteljahr 1977 nach Ländern des Bundesgebietes	9
5 Wanderungen der Deutschen und Ausländer im 2. Vierteljahr 1977 nach Ländern des Bundesgebietes	9
6 Wanderungen zwischen den Ländern des Bundesgebietes im 2. Vierteljahr 1977	
6.1 Personen insgesamt	10
6.2 Erwerbspersonen	11
7 Wanderungen über die Grenzen des Bundesgebietes im 2. Vierteljahr 1977 nach Herkunft und Ziel sowie nach Ländern des Bundesgebietes	
7.1 Personen insgesamt	12
7.2 Erwerbspersonen	13
8 Wanderungen zwischen dem Bundesgebiet und dem Ausland im 2. Vierteljahr 1977 nach Herkunfts- und Zielländern	
8.1 Personen insgesamt/Deutsche/Ausländer	14
8.2 Erwerbspersonen/Deutsche/Ausländer	15
8.3 Wanderungssaldo/Deutsche/Ausländer	16

Die Angaben beziehen sich auf das Bundesgebiet; sie schließen Berlin (West) ein.

Zeichenerklärung

i = insgesamt	x = Nachweis ist nicht sinnvoll bzw.
m = männlich	Fragestellung trifft nicht zu
w = weiblich	- = nichts vorhanden
	... = Angaben fallen später an

Ergebnisse der Länder in tieferer regionaler Gliederung werden in den "Statistischen Berichten" der Statistischen Landesämter unter der Kennziffer A III 1 veröffentlicht.

Einführung

Rechtsgrundlage der Wanderungsstatistik ist das Gesetz über die Statistik der Bevölkerungsbewegung und der Fortschreibung des Bevölkerungsstandes vom 4.7.1957 (BGBl. I S. 694) - ergänzt durch Änderungsgesetz vom 6.1.1971. Erhebungsgrundlage der Wanderungsstatistik sind die An- und Abmeldescheine, die nach den landesgesetzlichen Vorschriften bei einem Wohnungswechsel in den Einwohnermeldeämtern anfallen.

Die Wanderungsstatistik umfaßt die Bundesaußenwanderung und die Bundesbinnenwanderung. Einmal erstreckt sie sich auf die Wanderungen über die Grenzen des Bundesgebietes bzw. auf die Wanderungen mit dem Ausland und zum anderen auf die Wanderungen von einer Gemeinde in eine andere Gemeinde innerhalb des Bundesgebietes. Unberücksichtigt bleiben die Umzüge innerhalb der Gemeinden (Ortsumzüge).

Zur Erfassung der Zuzüge und Fortzüge über die Grenzen des Bundesgebietes werden die An- bzw. Abmeldescheine benutzt. Im Gegensatz hierzu werden zur Erfassung der Wanderungen innerhalb des Bundesgebietes im allgemeinen nur die Anmeldescheine herangezogen, weil die Abmeldung gelegentlich versäumt wird. Aufbereitet und zu ersten Ergebnissen zusammengestellt werden die Wanderungen von den Statistischen Landesämtern. Um die Wanderungen von Bundesland zu Bundesland möglichst vollständig erfassen zu können, tauschen die Statistischen Landesämter untereinander für jeden dieser Wanderungsfälle die Daten aus. Bei solchen umfangreichen Materialergänzungen (Magnetbandaustausch) ist es jedoch nicht vermeidbar, daß die Anzahl der Zuzüge im Vergleich zu der der Fortzüge geringfügige Abweichungen (Aufbereitungsdifferenz) aufweisen kann, die in der Tabelle 4 ausgewiesen werden.

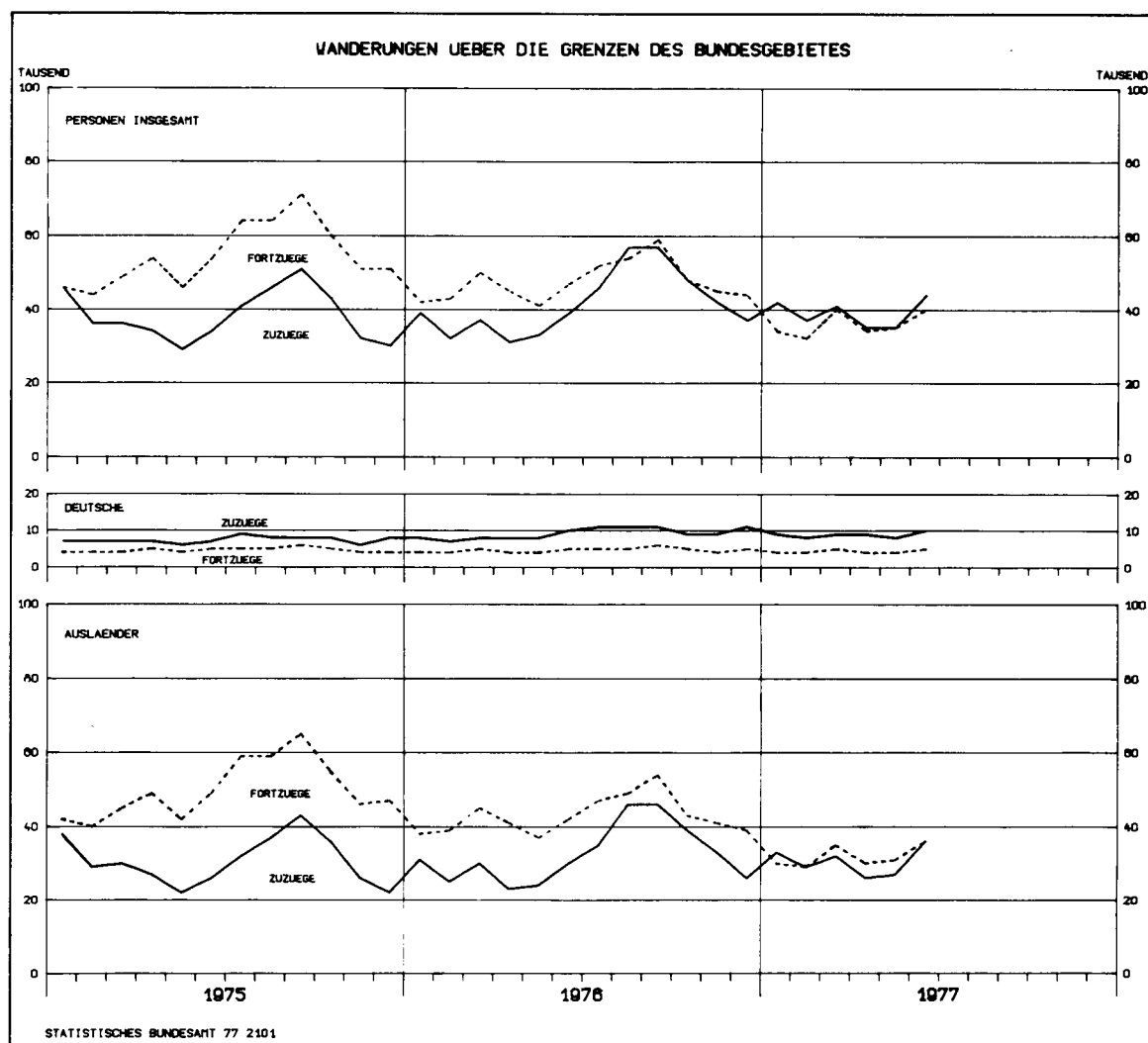
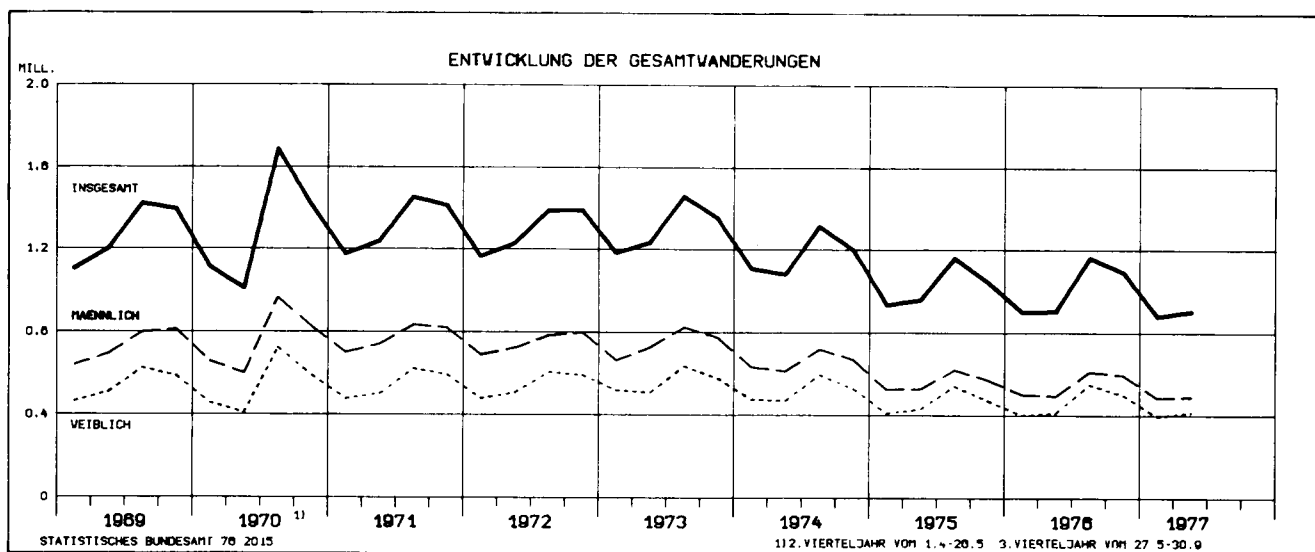
Nach den bisherigen Erfahrungen geben die Zahlen über die Fortzüge von Deutschen nach

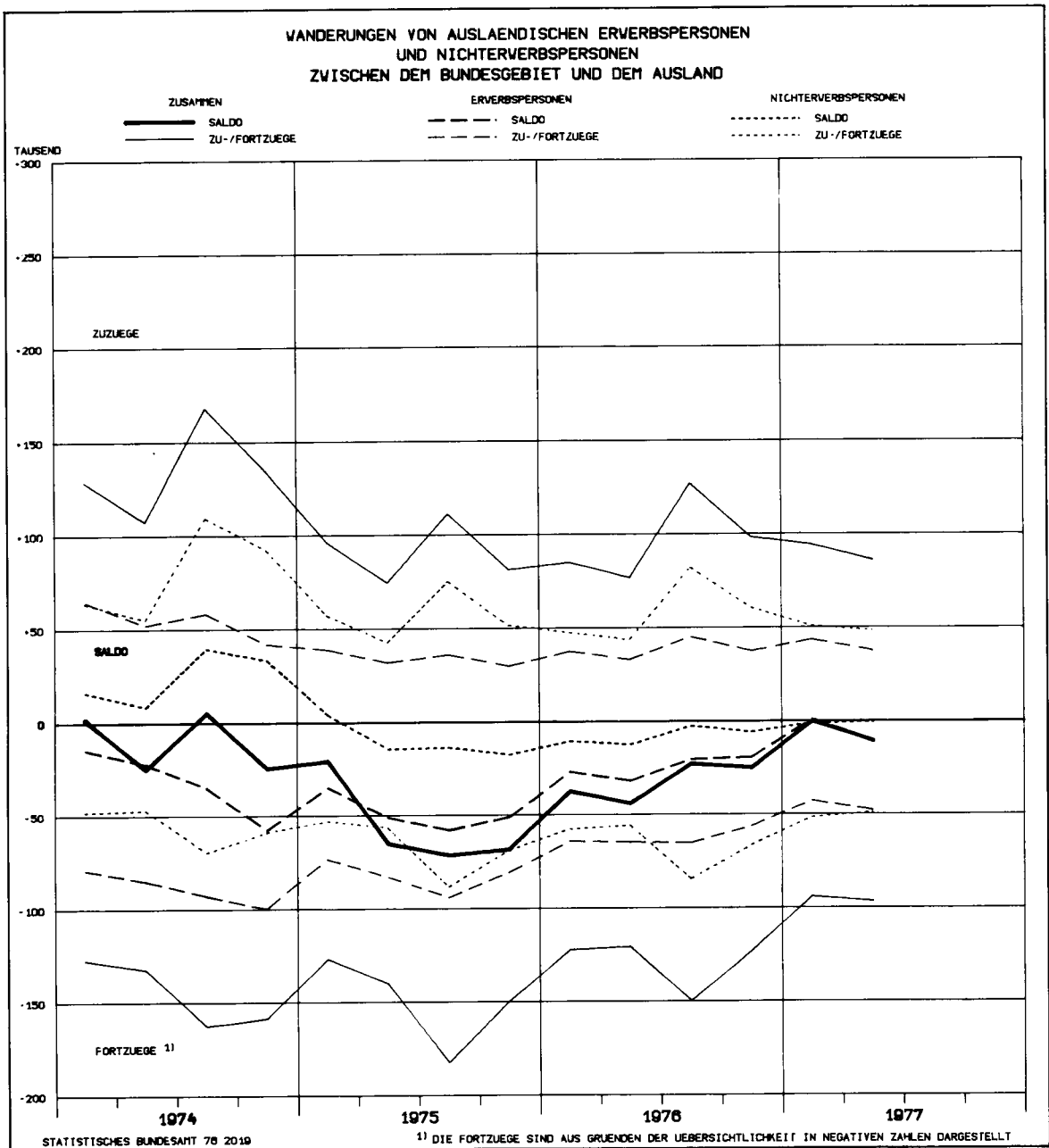
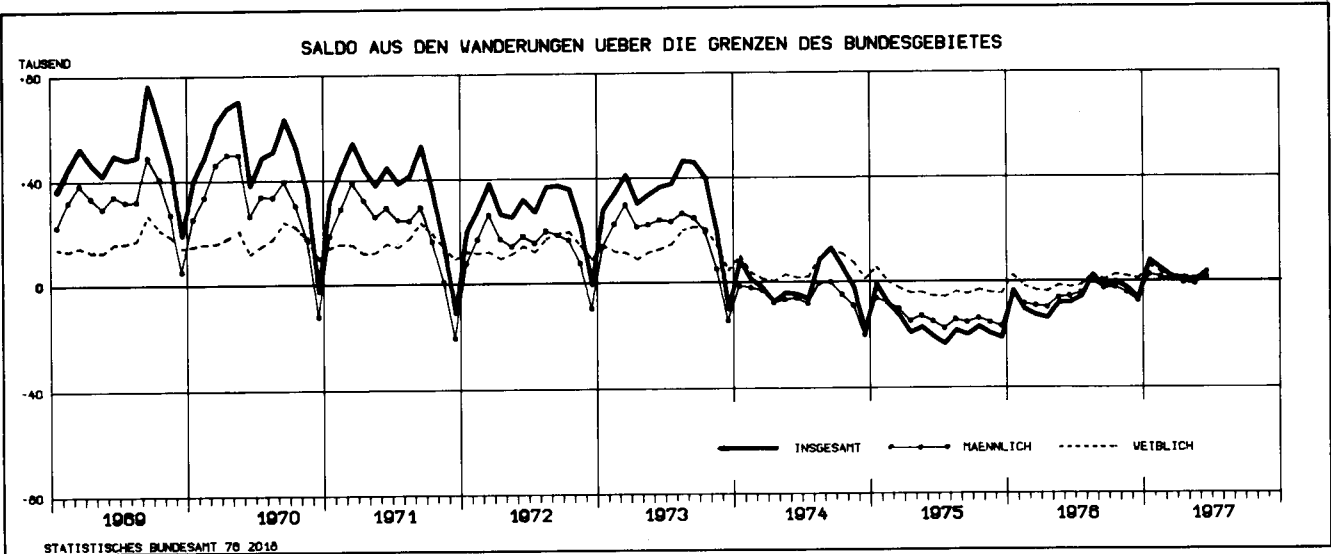
dem außereuropäischen Ausland keinen direkten Aufschluß über den Umfang der "Auswanderung nach Übersee", weil die Fortzüge auch viele Personen umfassen, die beispielsweise als Entwicklungshelfer, Mitglieder des diplomatischen und konsularischen Dienstes, als Techniker, Kaufleute, Ärzte, Missionare und Studenten alleine oder mit ihren Angehörigen ins Ausland gehen, jedoch später wieder in die Bundesrepublik Deutschland zurückkehren.

In den Wanderungen zwischen dem Bundesgebiet und dem europäischen Ausland spiegelt sich vorwiegend das Ausmaß der Fluktuation wider, das durch die Zu- und Fortzüge der ausländischen Arbeitnehmer gekennzeichnet ist. Hier handelt es sich daher nur zu einem kleinen Teil um Einwanderung und Auswanderung im eigentlichen Sinne.

Bei der Bezeichnung Ausländer handelt es sich in diesem Bericht stets um Ausländer und Staatenlose. Bei den Nachweisen für Erwerbspersonen und Nichterwerbspersonen handelt es sich in der Wanderungsstatistik nicht um die Definitionen im Sinne des erwerbsstatistischen Konzepts, wie es z.B. beim Mikrozensus oder der Volkszählung verwandt wird. Als Erwerbsperson wird in der Wanderstatistik derjenige bezeichnet, der bei einem Wohnungswechsel im An- und Abmeldeschein eine Berufsbezeichnung angibt. Diese recht grobe Abgrenzung hat jedoch bei einer Nachprüfung anhand von Einzelfällen in verschiedenen Ausländerbehörden des Bundesgebietes zu Ergebnissen geführt, die in der Praxis eine brauchbare Übereinstimmung mit den Begriffen der Erwerbstätigkeitsstatistik ergeben.

Nähere Erläuterungen und langjährige Zahlenvergleiche sowie Ergebnisse der Wanderungsstatistik nach Stadt- und Landkreisen enthalten die Jahresbände der Wanderungen in dieser Veröffentlichungsreihe. Weitere Kreisergebnisse veröffentlichen die Statistischen Landesämter.





1 Gesamtwanderungen 1971 bis 1977

Jahr	Wanderungen								
	über die Grenzen des Bundesgebietes ¹⁾						nach einer anderen Gemeinde im Bundesgebiet		
	Zuzüge		Fortzüge		Überschuß der Zu- (+) bzw. Fortzüge (-)		insgesamt	aus einem anderen Land	innerhalb der Länder 3)
	insgesamt	darunter aus dem Ausland ²⁾	insgesamt	darunter nach dem Ausland ²⁾	insgesamt	gegenüber dem ²⁾ Ausland			
Grundzahlen									
1971	987 685	936 349	557 018	554 280	+ 430 667	+ 382 069	3 733 878	1 125 011	2 608 867
1972	903 076	852 549	572 301	568 610	+ 330 775	+ 283 939	3 697 112	1 074 873	2 622 239
1973	967 907	932 583	583 874	580 019	+ 384 033	+ 352 564	3 675 214	1 031 400	2 643 814
1974	629 786	601 013	639 136	635 613	- 9 350	- 34 600	3 432 142	929 744	2 502 398
1975	456 112	429 064	655 290	652 966	- 199 178	- 223 902	2 983 631	816 324	2 167 307
1976	498 667	476 286	570 888	569 133	- 72 221	- 92 847	2 989 401	795 564	2 193 837
1976 1. Vj	107 650	102 255	134 404	134 049	- 26 754	- 31 794	657 054	179 158	477 896
2. Vj	102 912	98 554	133 196	132 802	- 30 284	- 34 248	667 529	183 307	484 222
3. Vj	160 172	154 245	166 127	165 565	- 5 955	- 11 320	836 506	220 523	615 983
4. Vj	127 933	121 232	137 161	136 717	- 9 228	- 15 485	828 312	212 576	615 736
1977 1. Vj	120 507	116 487	106 611	106 332	+ 13 896	+ 10 155	653 270	179 455	473 815
2. Vj	113 755	110 147	109 564	109 153	+ 4 191	+ 994	680 354	188 079	492 275
je 1 000 Einwohner und 1 Jahr									
1971	16,1	15,3	9,1	9,0	+ 7,0	+ 6,2	60,9	18,3	42,6
1972	14,6	13,8	9,3	9,2	+ 5,4	+ 4,6	60,0	17,4	42,5
1973	15,6	15,0	9,4	9,4	+ 6,2	+ 5,7	59,3	16,6	42,7
1974	10,1	9,7	10,3	10,2	- 0,2	- 0,6	55,3	15,0	40,3
1975	7,4	7,0	10,6	10,6	- 3,2	- 3,6	48,3	13,2	35,1
1976	8,1	7,7	9,3	9,2	- 1,2	- 1,5	48,6	12,9	35,7
1976 1. Vj	7,0	6,6	8,7	8,7	- 1,7	- 2,1	42,8	11,7	31,1
2. Vj	6,7	6,4	8,7	8,7	- 2,0	- 2,2	43,5	11,9	31,6
3. Vj	10,3	10,0	10,7	10,7	- 0,4	- 0,7	54,0	14,2	39,8
4. Vj	8,3	7,8	8,9	8,8	- 0,6	- 1,0	53,5	13,7	39,7
1977 1. Vj	8,0	7,7	7,0	7,0	+ 0,9	+ 0,7	43,1	11,9	31,3
2. Vj	7,4	7,2	7,2	7,1	+ 0,3	+ 0,1	44,4	12,3	32,2

1) Siehe Aufgliederung in Tabelle 7. - 2) Ab 1975 einschl. Ostgebiete des Deutschen Reiches. - 3) Ohne Ortssumzüge.

2 Monatssalden aus den Wanderungen über die Grenzen des Bundesgebietes 1971-1977
1000

Jahr	Ge- schlecht	Januar	Februar	März	April	Mai	Juni	Juli	August	September	Oktober	November	Dezember
1971	insges.	+ 32,7	+ 44,4	+ 54,2	+ 44,1	+ 37,9	+ 44,8	+ 38,7	+ 41,6	+ 52,9	+ 35,5	+ 14,7	- 11,2
	männl.	+ 18,6	+ 29,0	+ 39,2	+ 32,3	+ 25,9	+ 29,3	+ 24,6	+ 24,2	+ 29,4	+ 16,3	+ 0,8	- 20,6
	weibl.	+ 14,1	+ 15,4	+ 15,0	+ 11,9	+ 12,0	+ 15,4	+ 14,1	+ 17,4	+ 23,4	+ 19,2	+ 13,9	+ 9,4
1972	insges.	+ 19,9	+ 28,5	+ 38,5	+ 26,6	+ 25,5	+ 32,2	+ 27,4	+ 37,1	+ 37,5	+ 36,1	+ 21,8	- 0,7
	männl.	+ 7,7	+ 16,9	+ 26,4	+ 17,1	+ 14,2	+ 18,1	+ 15,4	+ 20,0	+ 18,5	+ 16,5	+ 7,6	- 9,7
	weibl.	+ 12,2	+ 11,6	+ 12,1	+ 9,5	+ 11,3	+ 14,2	+ 12,0	+ 17,1	+ 19,0	+ 19,6	+ 14,2	+ 9,0
1973	insges.	+ 28,2	+ 34,4	+ 41,3	+ 30,4	+ 33,8	+ 36,7	+ 37,9	+ 46,7	+ 46,0	+ 40,0	+ 18,8	- 10,3
	männl.	+ 14,0	+ 22,5	+ 29,9	+ 21,4	+ 22,2	+ 24,0	+ 23,3	+ 26,6	+ 24,7	+ 19,4	+ 5,0	- 14,6
	weibl.	+ 14,3	+ 11,9	+ 11,4	+ 9,1	+ 11,6	+ 12,8	+ 14,7	+ 20,0	+ 21,3	+ 20,6	+ 13,8	+ 4,4
1974	insges.	+ 8,3	+ 1,0	- 2,2	- 7,6	- 4,1	- 4,7	- 6,3	+ 8,5	+ 12,9	+ 5,7	- 2,0	- 19,0
	männl.	- 1,6	- 2,3	- 3,3	- 7,9	- 6,8	- 6,2	- 8,3	- 0,6	+ 0,2	+ 0,0	- 9,1	- 20,1
	weibl.	+ 9,9	+ 3,4	+ 1,1	+ 0,3	+ 2,7	+ 1,6	+ 1,9	+ 9,1	+ 12,7	+ 5,7	+ 7,2	+ 1,1
1975	insges.	- 0,8	- 8,1	- 12,8	- 19,3	- 17,2	- 20,7	- 23,5	- 18,4	- 20,1	- 17,1	- 19,7	- 21,3
	männl.	- 6,2	- 8,0	- 10,3	- 14,9	- 13,0	- 15,1	- 17,7	- 14,5	- 15,4	- 13,9	- 15,5	- 16,9
	weibl.	+ 5,4	- 0,1	- 2,5	- 4,4	- 4,2	- 5,6	- 5,8	- 3,9	- 4,7	- 3,2	- 4,3	- 4,5
1976	insges.	- 3,4	- 10,6	- 12,8	- 13,9	- 8,2	- 8,2	- 5,9	+ 2,3	- 2,3	- 0,1	- 2,6	- 6,5
	männl.	- 5,6	- 8,5	- 9,3	- 9,9	- 6,3	- 5,8	- 4,4	+ 0,1	- 2,7	- 2,4	- 4,3	- 7,4
	weibl.	+ 2,2	- 2,0	- 3,5	- 4,0	- 1,8	- 2,4	- 1,5	+ 2,4	+ 0,4	+ 2,4	+ 1,7	+ 0,8
1977	insges.	+ 8,0	+ 4,6	+ 1,4	+ 0,9	- 0,2	+ 3,5
	männl.	+ 2,4	+ 1,4	+ 0,5	- 0,7	- 1,2	+ 1,6
	weibl.	+ 5,6	+ 3,2	+ 0,9	+ 1,6	+ 1,1	+ 1,9

3 Wanderungen über die Grenzen des Bundesgebietes für deutsche und ausländische Erwerbspersonen und Nichterwerbspersonen im 2. Vierteljahr 1977

Berichtszeitraum	Zuzüge			Fortzüge			Wanderungssaldo		
	insgesamt	männlich	weiblich	insgesamt	männlich	weiblich	insgesamt	männlich	weiblich
<u>Personen insgesamt</u>									
1977 April	34 824	19 420	15 404	33 971	20 128	13 843	+ 853	- 708	+ 1 561
Mai	35 019	19 445	15 574	35 191	20 689	14 502	- 172	- 1 244	+ 1 072
Juni	43 912	24 000	19 912	40 402	22 435	17 967	+ 3 510	+ 1 565	+ 1 945
2. Vierteljahr	113 755	62 865	50 890	109 564	63 252	46 312	+ 4 191	- 387	+ 4 578
(2. Vierteljahr 1976)	102 912	56 707	46 205	133 196	78 732	54 464	- 30 284	- 22 025	- 8 259
<u>Deutsche</u>									
1977 April	9 106	4 396	4 710	4 046	1 980	2 066	+ 5 060	+ 2 416	+ 2 644
Mai	8 219	3 989	4 230	3 976	1 887	2 089	+ 4 243	+ 2 102	+ 2 141
Juni	10 212	4 790	5 422	4 710	2 257	2 453	+ 5 502	+ 2 533	+ 2 969
2. Vierteljahr	27 537	13 175	14 362	12 732	6 124	6 608	+ 14 805	+ 7 051	+ 7 754
(2. Vierteljahr 1976)	25 986	12 566	13 420	12 678	6 066	6 612	+ 13 308	+ 6 500	+ 6 808
<u>Ausländer</u>									
1977 April	25 718	15 024	10 694	29 925	18 148	11 777	- 4 207	- 3 124	- 1 083
Mai	26 800	15 456	11 344	31 215	18 802	12 413	- 4 415	- 3 346	- 1 069
Juni	33 700	19 210	14 490	35 692	20 178	15 514	- 1 992	- 968	- 1 024
2. Vierteljahr	86 218	49 690	36 528	96 832	57 128	39 704	- 10 614	- 7 438	- 3 176
(2. Vierteljahr 1976)	76 926	44 141	32 785	120 518	72 666	47 852	- 43 592	- 28 525	- 15 067
<u>Erwerbspersonen insgesamt</u>									
1977 April	16 542	12 139	4 403	17 306	12 994	4 312	- 764	- 855	+ 91
Mai	16 140	11 829	4 311	17 247	12 910	4 337	- 1 107	- 1 081	- 26
Juni	17 452	12 539	4 913	19 486	13 690	5 796	- 2 034	- 1 151	- 883
2. Vierteljahr	50 134	36 507	13 627	54 039	39 594	14 445	- 3 905	- 3 087	- 818
(2. Vierteljahr 1976)	45 012	32 952	12 060	71 394	52 749	18 645	- 26 382	- 19 797	- 6 585
<u>Deutsche Erwerbspersonen</u>									
1977 April	4 096	2 508	1 588	2 036	1 274	762	+ 2 060	+ 1 234	+ 826
Mai	3 844	2 397	1 447	1 915	1 191	724	+ 1 929	+ 1 206	+ 723
Juni	4 534	2 730	1 804	2 252	1 369	883	+ 2 282	+ 1 361	+ 921
2. Vierteljahr	12 474	7 635	4 839	6 203	3 834	2 369	+ 6 271	+ 3 801	+ 2 470
(2. Vierteljahr 1976)	11 814	7 475	4 339	6 644	4 046	2 598	+ 5 170	+ 3 429	+ 1 741
<u>Ausländische Erwerbspersonen</u>									
1977 April	12 446	9 631	2 815	15 270	11 720	3 550	- 2 824	- 2 089	- 735
Mai	12 296	9 432	2 864	15 332	11 719	3 613	- 3 036	- 2 287	- 749
Juni	12 918	9 809	3 109	17 234	12 321	4 913	- 4 316	- 2 512	- 1 804
2. Vierteljahr	37 660	28 872	8 788	47 836	35 760	12 076	- 10 176	- 6 888	- 3 288
(2. Vierteljahr 1976)	33 198	25 477	7 721	64 750	48 703	16 047	- 31 552	- 23 226	- 8 326
<u>Nichterwerbspersonen insgesamt</u>									
1977 April	18 282	7 281	11 001	16 665	7 134	9 531	+ 1 617	+ 147	+ 1 470
Mai	18 879	7 616	11 263	17 944	7 779	10 165	+ 935	- 163	+ 1 098
Juni	26 460	11 461	14 999	20 916	8 745	12 171	+ 5 544	+ 2 716	+ 2 828
2. Vierteljahr	63 621	26 358	37 263	55 525	23 658	31 867	+ 8 096	+ 2 700	+ 5 396
(2. Vierteljahr 1976)	57 900	23 755	34 145	61 802	25 983	35 819	- 3 902	- 2 228	- 1 674
<u>Deutsche Nichterwerbspersonen</u>									
1977 April	5 010	1 888	3 122	2 010	706	1 304	+ 3 000	+ 1 182	+ 1 818
Mai	4 375	1 592	2 783	2 061	696	1 365	+ 2 314	+ 896	+ 1 418
Juni	5 678	2 060	3 618	2 458	888	1 570	+ 3 220	+ 1 172	+ 2 048
2. Vierteljahr	15 063	5 540	9 523	6 529	2 290	4 239	+ 8 534	+ 3 250	+ 5 284
(2. Vierteljahr 1976)	14 172	5 091	9 081	6 034	2 020	4 014	+ 8 138	+ 3 071	+ 5 067
<u>Ausländische Nichterwerbspersonen</u>									
1977 April	13 272	5 393	7 879	14 655	6 428	8 227	- 1 383	- 1 035	- 348
Mai	14 504	6 024	8 480	15 883	7 083	8 800	- 1 379	- 1 059	- 320
Juni	20 782	9 401	11 381	18 458	7 857	10 601	+ 2 324	+ 1 544	+ 780
2. Vierteljahr	48 558	20 818	27 740	48 996	21 368	27 628	- 438	- 550	+ 112
(2. Vierteljahr 1976)	43 728	18 664	25 064	55 768	23 963	31 805	- 12 040	- 5 299	- 6 741

4 Wanderungen im 2. Vierteljahr 1977 nach Ländern des Bundesgebietes

Land Geschlecht		nach einer anderen Gemeinde innerhalb der Länder	Wanderungen								
			über die Grenzen der Länder						Überschuß (+) bzw. Fortzüge (-) aus den Wanderungen		
			Zuzüge			Fortzüge					
			ins- gesamt	über die Grenzen ¹⁾	aus einem anderen Land	ins- gesamt	über die Grenzen ¹⁾	nach einem anderen Land	ins- gesamt	über die Grenzen ¹⁾	zwischen den Ländern
des Bundesgebietes			des Bundesgebietes			des Bundesgebietes					
Schleswig- Holstein	i m w	26 190 13 586 12 604	18 889 10 227 8 662	2 762 1 419 1 343	15 127 8 808 7 319	14 209 7 915 6 294	2 295 1 298 997	11 914 6 617 5 297	+ 4 680 + 2 312 + 2 368	+ 467 + 121 + 346	+ 4 213 + 2 191 + 2 022
Hamburg	i m w	- - -	15 266 8 448 6 818	4 145 2 398 1 751	11 121 6 050 5 067	16 686 9 351 7 335	3 716 2 324 1 392	12 970 7 027 5 943	- 1 420 + 903 - 517	+ 433 + 74 + 359	- 1 853 - 977 - 876
Niedersachsen	i m w	60 827 31 411 29 416	35 511 19 409 16 102	7 484 4 097 3 387	28 027 15 312 12 715	32 457 18 165 14 292	6 756 3 945 2 811	25 701 14 220 11 481	+ 3 054 + 1 244 + 1 810	+ 728 + 152 + 576	+ 2 326 + 1 092 + 1 234
Bremen	i m w	188 99 89	6 325 3 639 2 686	1 239 686 553	5 086 2 953 2 133	7 463 4 188 3 281	1 278 758 520	6 191 3 430 2 761	- 1 144 - 549 - 595	- 39 - 72 + 33	- 1 105 - 477 - 628
Nordrhein- Westfalen	i m w	126 854 67 485 59 369	60 237 33 166 27 071	23 576 15 882 13 694	30 661 17 284 13 377	65 947 37 509 28 438	29 255 12 026 12 229	36 692 20 483 16 209	- 5 710 - 4 343 - 1 367	+ 321 - 1 144 + 1 465	- 6 031 - 3 199 - 2 832
Hessen	i m w	46 317 24 516 21 797	33 075 18 222 14 853	10 861 5 939 4 922	22 214 12 283 9 931	30 548 17 359 13 189	11 612 6 787 4 825	18 936 10 572 8 364	+ 2 527 + 863 + 1 664	- 751 - 848 + 97	+ 3 278 + 1 711 + 1 567
Rheinland- Pfalz	i m w	28 516 14 573 13 943	20 704 11 503 9 201	4 568 2 435 2 133	16 136 9 068 7 068	20 747 11 678 9 069	4 575 2 620 1 955	16 172 9 058 7 114	- 43 - 175 + 132	- 7 - 185 + 178	- 36 + 10 - 46
Baden- Württemberg	i m w	99 970 52 717 47 253	50 479 28 545 21 934	25 180 14 246 10 934	25 299 14 299 11 000	52 431 29 593 22 838	27 386 15 533 11 853	25 045 14 060 10 985	- 1 952 - 1 048 - 904	- 2 206 - 1 287 - 919	+ 254 + 239 + 15
Bayern	i m w	96 175 49 741 46 434	42 537 23 713 18 824	18 666 10 461 8 205	23 871 13 252 10 619	34 550 19 767 14 783	14 808 8 492 6 316	19 742 11 275 8 467	+ 7 987 + 3 946 + 4 041	+ 3 858 + 1 969 + 1 889	+ 4 129 + 1 977 + 2 152
Saarland	i m w	7 242 3 642 3 600	4 242 2 589 1 653	1 294 818 476	2 948 1 771 1 177	5 418 3 208 2 210	1 059 615 444	4 359 2 593 1 766	- 1 176 - 619 - 557	+ 235 + 203 + 32	- 1 411 - 822 - 589
Berlin (West)	i m w	- - -	14 569 8 431 6 138	7 976 4 484 3 492	6 593 3 947 2 646	17 189 9 543 7 646	6 824 3 854 2 970	10 365 5 689 4 676	- 2 620 - 1 112 - 1 508	+ 1 152 + 630 + 522	- 3 772 - 1 742 - 2 030
Bundesgebiet	i m w	492 275 257 770 234 505	301 834 167 892 133 942	113 755 62 865 50 890	188 079 105 027 83 052	297 651 168 276 129 375	109 564 63 252 46 312	188 087 105 024 83 063	+ 4 183 - 384 + 4 567	+ 4 191 - 387 + 4 578	- 8 + 3 - 11

1) Siehe Aufgliederung in Tabelle 7.

a) Umzüge zwischen Bremen und Bremerhaven.- b) Aufbereitungsdifferenz; siehe Einführung S. 4.

5 Wanderungen der Deutschen und Ausländer im 2. Vierteljahr 1977
nach Ländern des Bundesgebietes

L a n d	Zuzüge			Fortzüge			Wanderungssaldo		
	insgesamt	männlich	weiblich	insgesamt	männlich	weiblich	insgesamt	männlich	weiblich
Deutsche									
Schleswig-Holstein	16 080	8 630	7 450	11 587	6 348	5 239	+ 4 493	+ 2 282	+ 2 211
Hamburg	11 060	5 906	5 154	12 656	6 760	5 896	- 1 596	- 854	- 742
Niedersachsen	28 310	15 046	13 264	24 680	13 312	11 368	+ 3 630	+ 1 734	+ 1 896
Bremen	5 099	2 931	2 168	6 081	3 345	2 736	- 982	- 414	- 568
Nordrhein-Westfalen	35 171	18 579	16 592	36 796	19 856	16 940	- 1 625	- 1 277	- 348
Hessen	22 332	11 827	10 505	18 082	9 673	8 409	+ 4 250	+ 2 154	+ 2 096
Rheinland-Pfalz	16 057	8 662	7 395	15 347	8 251	7 096	+ 710	+ 411	+ 299
Baden-Württemberg	27 397	14 617	12 780	24 403	13 004	11 399	+ 2 994	+ 1 613	+ 1 381
Bayern	25 977	13 601	12 376	19 024	10 273	8 751	+ 6 953	+ 3 328	+ 3 625
Saarland	3 074	1 796	1 278	4 028	2 253	1 775	- 954	- 457	- 497
Berlin (West)	7 137	4 053	3 084	10 217	5 525	4 692	- 3 080	- 1 472	- 1 608
Bundesgebiet	197 694	105 648	92 046	182 901	98 600	84 301	+ 14 793	+ 7 048	+ 7 745
Ausländer									
Schleswig-Holstein	2 809	1 597	1 212	2 622	1 567	1 055	+ 187	+ 30	+ 157
Hamburg	4 206	2 542	1 664	4 030	2 591	1 439	+ 176	- 49	+ 225
Niedersachsen	7 201	4 363	2 838	7 777	4 853	2 924	- 576	- 490	- 86
Bremen	1 226	708	518	1 388	843	545	- 162	- 135	- 27
Nordrhein-Westfalen	25 066	14 587	10 479	29 151	17 653	11 498	- 4 085	- 3 066	- 1 019
Hessen	10 743	6 395	4 348	12 466	7 686	4 780	- 1 723	- 1 291	- 432
Rheinland-Pfalz	4 647	2 841	1 806	5 400	3 427	1 973	- 753	- 586	- 167
Baden-Württemberg	23 082	13 928	9 154	28 028	16 589	11 439	- 4 946	- 2 661	- 2 285
Bayern	16 560	10 112	6 448	15 526	9 494	6 032	+ 1 034	+ 618	+ 416
Saarland	1 168	793	375	1 390	955	435	- 222	- 162	- 60
Berlin (West)	7 432	4 378	3 054	6 972	4 018	2 954	+ 460	+ 360	+ 100
Bundesgebiet	104 140	62 244	41 896	114 750	69 676	45 074	- 10 610	- 7 432	- 3 178

6 Wanderungen zwischen den Ländern des Bundesgebietes im 2. Vierteljahr 1977

6.1 Personen insgesamt

Zielland Herkunftsland		Ins- gesamt	Schles- wig- Hol- stein	Hamburg	Nieder- sachsen	Bremen	Nord- rhein- West- falen	Hessen	Rhein- land- Pfalz	Baden- Würt- tem- berg	Bayern	Saar- land	Berlin (West)
Zuzüge aus nebenstehenden Ländern													
Schleswig-Holstein	i m	11 909 6 615	x x	4 790 2 540	2 379 1 354	288 181	1 715 1 004	539 298	307 171	761 400	701 390	53 33	376 244
Hamburg	i m	12 971 7 027	6 412 3 399	x x	3 464 1 829	217 138	1 019 597	498 274	109 59	439 256	533 300	19 10	261 165
Niedersachsen	i m	25 701 14 220	2 946 1 596	2 753 1 462	x x	3 051 1 711	7 960 4 407	2 606 1 459	842 457	2 109 1 181	1 976 1 083	137 78	1 321 786
Bremen	i m	6 191 3 430	429 277	239 140	4 051 2 188	x x	584 340	239 121	106 56	197 115	221 118	13 8	112 67
Nordrhein-Westfalen	i m	36 689 20 488	2 756 1 563	1 246 726	8 953 4 993	608 373	x x	5 489 3 014	5 315 2 935	5 176 2 857	5 113 2 861	425 251	1 608 915
Hessen	i m	18 936 10 572	643 364	471 257	2 366 1 246	216 133	4 089 2 298	x x	3 132 1 773	3 825 2 137	3 262 1 810	284 174	648 380
Rheinland-Pfalz	i m	16 172 9 058	322 187	154 84	842 468	88 48	4 602 2 467	3 906 2 182	x x	3 312 1 896	1 471 831	1 176 707	299 188
Baden-Württemberg	i m	25 045 14 060	919 498	500 265	1 873 1 002	223 132	4 193 2 401	4 079 2 244	3 364 1 921	x x	8 313 4 607	571 355	1 010 635
Bayern	i m	19 742 11 275	862 474	469 276	1 729 969	192 123	3 715 2 136	3 092 1 665	1 265 779	7 365 4 235	x x	183 108	870 510
Saarland	i m	4 357 2 592	108 65	40 22	213 109	25 15	722 467	597 364	1 265 687	815 494	484 312	x x	88 57
Berlin (West)	i m	10 366 5 690	730 385	455 278	2 157 1 154	178 99	2 062 1 167	1 169 662	431 230	1 300 728	1 797 940	87 47	x x
Bundesgebiet	i m w	188 079 105 027 83 052	16 127 8 808 7 319	11 117 6 050 5 067	28 027 15 312 12 715	5 086 2 953 2 133	30 661 17 284 13 377	22 214 12 283 9 931	16 136 9 068 7 068	25 299 14 299 11 000	23 871 13 252 10 619	2 948 1 771 1 177	6 593 3 947 2 646

Überschuß der Zu- (+) bzw. Fortzüge (-) gegenüber nebenstehenden Ländern

Schleswig-Holstein	i m	x x	- 1 622 - 859	- 567 - 242	- 141 - 96	- 1 041 - 559	- 104 - 66	- 15 - 16	- 158 - 98	- 161 - 84	- 55 - 32	- 354 - 141
Hamburg	i m	+ 1 622 + 859	x x	+ 711 + 367	- 22 - 2	- 227 + 129	+ 27 + 17	- 45 - 25	- 61 + 9	+ 64 - 24	- 21 - 12	- 194 - 113
Niedersachsen	i m	+ 567 + 242	- 711 - 367	x x	- 1 000 - 477	- 993 - 586	+ 240 + 213	- 11 + 11	+ 236 + 179	+ 247 + 114	- 76 - 31	- 836 - 368
Bremen	i m	+ 141 + 96	+ 22 + 2	+ 1 000 + 477	x x	- 24 - 33	+ 23 + 12	+ 18 - 8	- 26 - 17	+ 29 + 5	- 12 - 7	- 66 - 32
Nordrhein-Westfalen	i m	+ 1 041 + 559	+ 227 + 129	+ 993 + 586	+ 24 + 33	x x	+ 1 400 + 716	+ 713 + 468	+ 983 + 456	+ 1 398 + 725	- 297 - 216	- 454 - 252
Hessen	i m	+ 104 + 66	- 27 - 17	- 240 - 213	- 23 + 12	- 1 400 - 716	x x	- 774 - 409	- 254 - 107	+ 170 + 145	- 313 - 190	- 521 - 282
Rheinland-Pfalz	i m	+ 15 + 16	+ 45 + 25	- 11 - 11	- 18 - 8	- 713 - 468	+ 774 + 409	x x	- 52 - 25	+ 206 + 52	- 89 - 20	- 132 - 42
Baden-Württemberg	i m	+ 158 + 98	+ 61 - 9	- 236 + 279	+ 26 + 27	- 983 - 456	+ 254 + 167	+ 52 + 25	x x	+ 948 + 372	- 244 - 139	- 290 - 93
Bayern	i m	+ 161 + 84	- 64 - 24	- 247 - 114	- 29 + 5	- 1 398 - 725	- 170 - 145	- 206 - 52	- 948 - 372	x x	- 301 - 204	- 927 - 430
Saarland	i m	+ 55 + 32	+ 21 + 12	+ 76 + 31	+ 12 + 7	+ 297 + 216	+ 313 + 190	+ 89 + 20	+ 244 + 139	+ 301 + 204	x x	+ 1 + 10
Berlin (West)	i m	+ 354 + 141	+ 194 + 113	+ 836 + 368	+ 66 + 32	+ 454 + 252	+ 521 + 282	+ 132 + 42	+ 290 + 93	+ 927 + 430	- 1 - 10	x x
Bundesgebiet	i m w	+ 4 218 + 2 193 + 2 025	- 1 854 - 977 - 877	+ 2 326 + 1 092 + 1 234	- 1 105 - 477 - 628	- 6 028 - 3 204 - 2 824	+ 3 278 + 1 711 + 1 567	- 36 + 10 + 46	+ 254 + 239 + 15	+ 4 129 + 1 977 + 2 152	- 1 409 - 821 - 588	- 3 773 - 1 743 - 2 030

6 Wanderungen zwischen den Ländern des Bundesgebietes im 2. Vierteljahr 1977

6.2 Erwerbspersonen

Zielland \ Herkunftsländ		Ins- gesamt	Schles- wig- Hol- stein	Hamburg	Nieder- sachsen	Bremen	Nord- rhein- West- falen	Hessen	Rhein- land- Pfalz	Baden- Würt- tem- berg	Bayern	Saar- land	Berlin (West)
Zuzüge aus nebenstehenden Ländern													
Schleswig-Holstein	i m	6 998 4 618	x x	2 877 1 765	1 333 927	194 144	997 709	322 208	180 125	428 282	423 291	35 25	209 142
Hamburg	i m	7 777 5 004	3 879 2 435	x x	2 008 1 273	137 100	639 443	279 187	60 38	269 188	326 222	12 7	168 111
Niedersachsen	i m	14 730 9 568	1 757 1 131	1 638 1 001	x x	1 882 1 197	4 465 2 943	1 418 935	483 316	1 201 803	1 134 738	71 50	681 454
Bremen	i m	3 555 2 348	309 236	146 98	2 266 1 462	x x	322 228	122 73	61 39	114 74	140 87	6 5	69 46
Nordrhein-Westfalen	i m	20 581 13 777	1 676 1 150	784 534	5 124 3 379	392 267	x x	2 908 1 921	2 875 1 959	2 794 1 876	2 955 1 983	221 159	852 549
Hessen	i m	10 888 7 190	409 264	287 180	1 262 791	144 96	2 292 1 552	x x	1 836 1 245	2 254 1 469	1 896 1 244	172 121	336 228
Rheinland-Pfalz	i m	9 441 6 223	226 148	94 62	463 311	50 29	2 564 1 669	2 275 1 465	x x	2 021 1 326	899 607	711 510	138 96
Baden-Württemberg	i m	15 228 9 941	573 361	311 190	1 057 668	139 85	2 485 1 692	2 428 1 530	2 087 1 405	x x	5 253 3 389	334 227	561 394
Bayern	i m	11 618 7 789	555 355	296 193	1 012 682	122 93	2 116 1 473	1 789 1 111	765 555	4 447 2 987	x x	98 64	418 276
Saarland	i m	2 657 1 811	89 57	22 12	117 69	16 9	440 337	379 270	698 440	497 338	345 245	x x	54 34
Berlin (West)	i m	5 509 3 617	385 243	280 195	1 085 690	100 65	1 141 777	607 419	223 147	719 463	923 588	46 30	x x
Bundesgebiet	i m w	108 982 71 886 37 096	9 858 6 380 3 478	6 735 4 230 2 505	15 727 10 252 5 475	3 176 2 085 1 091	17 461 11 823 5 638	12 527 8 119 4 408	9 268 6 269 2 999	14 744 9 806 4 938	14 294 9 394 4 900	1 706 1 198 508	3 486 2 330 1 156

Überschuß der Zu- (+) bzw. Fortzüge (-) gegenüber nebenstehenden Ländern

Schleswig-Holstein	i m	x x	- 1 002 - 670	- 424 - 204	- 115 - 92	- 679 - 441	- 87 - 56	- 46 - 23	- 145 - 79	- 132 - 64	- 54 - 32	- 176 - 101
Hamburg	i m	+ 1 002 + 670	x x	+ 370 + 272	- 9 - 2	- 145 - 91	- 8 - 7	- 34 - 24	- 42 - 2	+ 30 + 29	- 10 - 5	- 112 - 84
Niedersachsen	i m	+ 424 + 204	- 370 - 272	x x	- 384 - 265	- 659 - 436	+ 156 + 144	+ 20 + 5	+ 144 + 135	+ 122 + 56	- 46 - 19	- 404 - 236
Bremen	i m	+ 115 + 92	+ 9 + 2	+ 384 + 265	x x	- 70 - 39	- 22 - 23	+ 11 + 10	+ 25 + 11	+ 18 + 6	- 10 - 4	- 31 - 19
Nordrhein-Westfalen	i m	+ 679 + 441	+ 145 + 91	+ 659 + 436	+ 70 + 39	x x	+ 616 + 369	+ 311 + 290	+ 309 + 184	+ 839 + 510	- 219 - 178	- 289 - 228
Hessen	i m	+ 87 + 56	+ 8 - 7	+ 156 + 144	+ 22 + 23	- 616 - 369	x x	- 439 - 220	- 174 + 61	+ 107 + 133	- 207 - 149	- 271 - 191
Rheinland-Pfalz	i m	+ 46 + 23	+ 34 + 24	- 20 - 5	- 11 - 10	- 311 - 290	+ 439 + 220	x x	- 66 - 79	+ 134 + 52	+ 13 + 70	- 85 - 51
Baden-Württemberg	i m	+ 145 + 79	+ 42 - 2	+ 144 + 135	+ 25 + 11	- 309 - 184	+ 174 + 61	+ 66 + 79	x x	+ 806 + 402	- 163 - 111	- 158 - 69
Bayern	i m	+ 132 + 64	- 30 - 29	- 122 - 56	- 18 - 6	- 839 - 510	- 107 - 133	- 134 - 52	- 806 - 402	x x	- 247 - 181	- 505 - 312
Saarland	i m	+ 54 + 32	+ 10 + 5	+ 46 + 19	+ 10 + 4	+ 219 + 178	+ 207 + 149	- 13 - 70	+ 163 + 111	+ 247 + 181	x x	+ 8 + 4
Berlin (West)	i m	+ 176 + 101	+ 112 + 84	+ 404 + 236	+ 31 + 19	+ 289 + 228	+ 271 + 191	+ 85 + 51	+ 158 + 69	+ 505 + 312	- 8 - 4	x x
Bundesgebiet	i m w	+ 2 860 + 1 762 + 1 098	- 1 042 - 774 - 268	+ 997 + 684 + 313	- 379 - 263 - 116	- 3 120 - 1 954 - 1 166	+ 1 639 + 929 + 710	- 173 - 46 - 219	- 484 + 135 + 349	+ 2 676 + 1 605 + 1 071	- 951 - 613 - 338	- 2 023 - 1 287 - 736

7 Wanderungen über die Grenzen des Bundesgebietes im 2. Vierteljahr 1977 nach Herkunft und Ziel sowie nach Ländern des Bundesgebietes

7.1 Personen insgesamt

Gebiet		Bundes- gebiet	Schles- wig- Hol- stein	Hamburg	Nieder- sachsen	Bremen	Nord- rhein- West- falen	Hessen	Rhein- land- Pfalz	Baden- Würt- tem- berg	Bayern	Saar- land	Berlin (West)											
Zuzüge aus nebenstehenden Gebieten																								
Deutsche Demokratische Republik	i	2 507	71	82	262	34	626	262	76	430	360	19	285											
	m	903	16	28	91	14	247	97	25	136	132	7	110											
	w	1 604	55	54	171	20	379	165	51	294	228	12	175											
Berlin (Ost)	i	551	9	8	25	1	1	12	-	38	18	4	435											
	m	197	2	1	5	1	1	4	-	14	5	2	162											
	w	354	7	7	20	-	-	8	-	24	13	2	273											
Ausland, einschl. unbekanntes Ausland 1)	i	110 147	2 617	3 819	7 185	1 204	28 885	10 587	4 487	24 548	18 288	1 271	7 256											
	m	61 359	1 365	2 173	3 989	671	15 588	5 838	2 405	13 985	10 324	809	4 212											
	w	48 788	1 252	1 646	3 196	533	13 297	4 749	2 082	10 563	7 964	462	3 044											
Ungeklärt und ohne Angabe	i	550	65	240	12	-	64	-	5	164	-	-	-											
	m	406	36	196	12	-	46	-	5	111	-	-	-											
	w	144	29	44	-	-	18	-	-	53	-	-	-											
Insgesamt	i	113 755	2 762	4 149	7 484	1 239	29 576	10 861	4 568	25 180	18 666	1 294	7 976											
	m	62 865	1 419	2 398	4 097	686	15 882	5 939	2 435	14 246	10 461	818	4 484											
	w	50 890	1 343	1 751	3 387	553	13 694	4 922	2 133	10 934	8 205	476	3 492											
Fortzüge nach nebenstehenden Gebieten																								
Deutsche Demokratische Republik	i	299	10	2	24	2	41	29	4	80	84	9	14											
	m	92	5	-	14	1	14	9	1	17	26	2	3											
	w	207	5	2	10	1	27	20	3	63	58	7	11											
Berlin (Ost)	i	23	-	-	5	-	-	-	-	1	7	-	10											
	m	7	-	-	2	-	-	-	-	-	4	-	1											
	w	16	-	-	3	-	-	-	-	1	3	-	9											
Ausland, einschl. unbekanntes Ausland 1)	i	109 153	2 285	3 643	6 727	1 276	29 203	11 583	4 567	27 302	14 717	1 050	6 800											
	m	63 077	1 293	2 262	3 929	757	17 003	6 778	2 616	15 514	8 462	613	3 850											
	w	46 076	992	1 381	2 798	519	12 200	4 805	1 951	11 788	6 255	437	2 950											
Ungeklärt und ohne Angabe	i	89	-	71	-	-	11	-	4	3	-	-	-											
	m	76	-	62	-	-	9	-	3	2	-	-	-											
	w	13	-	9	-	-	2	-	1	1	-	-	-											
Insgesamt	i	109 564	2 295	3 716	6 756	1 278	29 255	11 612	4 575	27 386	14 808	1 059	6 824											
	m	63 252	1 298	2 324	3 945	758	17 026	6 787	2 620	15 533	8 492	615	3 854											
	w	46 312	997	1 392	2 811	520	12 229	4 825	1 955	11 853	6 316	444	2 970											
Überschuß der Zu- (+) bzw. Fortzüge (-) gegenüber nebenstehenden Gebieten																								
Deutsche Demokratische Republik	i	+ 2 208	+	61	+	80	+	238	+	32	+	585	+	233	+	72	+	350	+	276	+	10	+	271
	m	+ 811	+	11	+	28	+	77	+	13	+	233	+	88	+	24	+	119	+	106	+	5	+	107
	w	+ 1 397	+	50	+	52	+	161	+	19	+	352	+	145	+	48	+	231	+	170	+	5	+	164
Berlin (Ost)	i	+ 528	+	9	+	8	+	20	+	1	+	1	+	12	-	+	37	+	11	+	4	+	425	
	m	+ 190	+	2	+	1	+	3	+	1	+	1	+	4	-	+	14	+	1	+	2	+	161	
	w	+ 338	+	7	+	7	+	17	-	-	+	8	-	+	-	+	23	+	10	+	2	+	264	
Ausland, einschl. unbekanntes Ausland 1)	i	+ 994	+	332	+	176	+	458	-	72	-	318	-	996	-	80	-	2 754	+	3 571	+	221	+	456
	m	- 1 718	+	72	-	89	+	60	-	86	-	1 415	-	940	-	211	-	1 529	+	1 862	+	196	+	362
	w	+ 2 712	+	260	+	265	+	398	+	14	+	1 097	-	56	+	131	-	1 225	+	1 709	+	25	+	94
Ungeklärt und ohne Angabe	i	+ 461	+	65	+	169	+	12	-	+	53	-	+	1	+	161	-	-	-	-	-	-	-	
	m	+ 330	+	36	+	134	+	12	-	+	37	-	+	2	+	109	-	-	-	-	-	-	-	
	w	+ 131	+	29	+	35	-	-	-	+	16	-	+	-	-	52	-	-	-	-	-	-	-	
Insgesamt	i	+ 4 191	+	467	+	433	+	728	-	39	+	321	-	751	-	7	-	2 206	+	3 858	+	235	+	1 152
	m	- 387	+	121	+	74	+	152	-	72	-	1 144	-	848	-	185	-	1 287	+	1 969	+	203	+	630
	w	+ 4 578	+	346	+	359	+	576	+	33	+	1 465	+	97	+	178	-	919	+	1 889	+	32	+	522

1) Einschl. Ostgebiete des Deutschen Reiches.

**7 Wanderungen über die Grenzen des Bundesgebietes im 2. Vierteljahr 1977
nach Herkunft und Ziel sowie nach Ländern des Bundesgebietes**

7.2 Erwerbspersonen

Gebiet		Bundes- gebiet	Hamburg- wieg- Hol- stein	Land- Lauenburg	Bremen	Nord- rhein- West- falen	Rheinlan- d	Schlei- land- Pfalz	Baden- Würt- tem- berg	Bayern	Saar- land	Berlin (West)
Zuzüge aus nebenstehenden Gebieten												
Deutsche Demokratische Republik	i	597	10	27	48	8	180	90	14	78	73	3
	m	317	4	13	25	3	108	31	7	37	41	1
	w	274	6	14	21	5	72	59	7	41	32	2
Berlin (Ost)	i	178	-	4	2	-	1	4	-	10	5	2
	m	73	-	-	-	-	1	2	-	4	3	1
	w	105	-	4	2	-	-	2	-	6	2	1
Ausland, einschl. unbekanntes Ausland 1)	i	48 984	1 212	1 727	3 068	557	12 197	4 810	1 993	11 068	9 143	490
	m	35 798	785	1 257	2 263	417	8 961	3 474	1 401	8 416	6 445	372
	w	13 186	427	470	805	140	3 236	1 336	592	2 652	2 698	118
Ungeklärt und ohne Angabe	i	381	33	207	8	-	39	-	5	89	-	-
	m	319	21	182	8	-	34	-	5	69	-	-
	w	62	12	25	-	-	5	-	-	20	-	-
Insgesamt	i	50 134	1 255	1 965	3 124	565	12 422	4 873	2 012	11 245	9 221	495
	m	36 507	810	1 452	2 296	420	9 104	3 507	1 413	8 526	6 489	374
	w	13 627	445	513	828	145	3 318	1 366	599	2 719	2 732	121
Fortzüge nach nebenstehenden Gebieten												
Deutsche Demokratische Republik	i	58	1	1	6	-	13	7	3	7	17	2
	m	31	1	-	5	-	8	4	1	2	8	1
	w	27	-	1	1	-	5	3	2	5	9	1
Berlin (Ost)	i	7	-	-	2	-	-	-	-	-	3	-
	m	6	-	-	2	-	-	-	-	-	3	-
	w	1	-	-	-	-	-	-	-	-	-	1
Ausland, einschl. unbekanntes Ausland 1)	i	53 906	1 077	1 888	3 456	700	14 733	5 881	2 521	14 176	5 327	505
	m	39 497	787	1 419	2 573	529	11 275	4 261	1 838	10 183	4 133	406
	w	14 409	290	469	883	171	3 458	1 620	683	3 993	1 194	99
Ungeklärt und ohne Angabe	i	68	-	58	-	-	6	-	3	1	-	-
	m	60	-	51	-	-	6	-	2	1	-	-
	w	8	-	7	-	-	-	-	1	-	-	-
Insgesamt	i	64 039	1 078	1 947	3 464	700	14 752	5 888	2 527	14 184	5 947	507
	m	39 594	788	1 470	2 580	529	11 289	4 265	1 841	10 186	4 144	407
	w	14 445	290	477	884	171	3 463	1 623	686	3 998	1 803	100
Überschuß der Zu- (+) bzw. Fortzüge (-) gegenüber nebenstehenden Gebieten												
Deutsche Demokratische Republik	i	+ 533	+ 9	+ 26	+ 40	+ 8	+ 172	+ 52	+ 11	+ 71	+ 56	+ 1
	m	+ 286	+ 8	+ 13	+ 20	+ 3	+ 100	+ 27	+ 6	+ 35	+ 33	+ 1
	w	+ 247	+ 6	+ 13	+ 20	+ 5	+ 72	+ 25	+ 5	+ 36	+ 23	+ 1
Berlin (Ost)	i	+ 171	-	+ 4	-	-	+ 1	+ 4	-	+ 10	+ 2	+ 2
	m	+ 67	-	-	2	-	+ 1	+ 2	-	+ 4	+ 2	+ 1
	w	+ 104	-	+ 4	2	-	-	+ 2	-	+ 6	+ 2	+ 1
Ausland, einschl. unbekanntes Ausland 1)	i	- 4 922	+ 133	- 161	- 388	- 143	- 2 314	- 1 071	- 528	- 3 108	+ 3 216	- 15
	m	- 3 639	- 12	- 161	- 310	- 112	- 2 314	- 787	- 437	- 1 767	+ 2 312	- 34
	w	- 1 283	+ 137	- 1	- 78	- 31	- 222	- 284	- 91	- 1 341	+ 904	- 19
Ungeklärt und ohne Angabe	i	+ 333	+ 33	+ 149	+ 8	-	+ 33	-	+ 2	+ 88	-	-
	m	+ 259	+ 21	+ 111	+ 8	-	+ 28	-	+ 3	+ 68	-	-
	w	+ 34	+ 12	+ 18	-	-	+ 5	-	+ 1	+ 20	-	-
Insgesamt	i	- 3 905	+ 177	- 18	- 340	- 135	- 2 330	- 1 015	- 515	- 2 939	+ 3 274	- 12
	m	- 3 687	+ 22	- 181	- 284	- 136	- 2 185	- 758	- 428	- 1 660	+ 2 345	- 33
	w	- 818	+ 155	+ 36	- 56	- 26	- 145	- 257	- 87	- 1 279	+ 929	- 21

1) Einschl. Ostgebiete des Deutschen Reiches.

8 Wanderungen zwischen dem Bundesgebiet und dem Ausland im 2. Vierteljahr 1977 nach Herkunfts- und Zielländern

8.1 Personen insgesamt

Herkunfts- bzw. Zielland	Zuzüge						Fortzüge					
	insgesamt		Deutsche		Ausländer		insgesamt		Deutsche		Ausländer	
	insges.	männl.	zus.	männl.	zus.	männl.	insges.	männl.	zus.	männl.	zus.	männl.
Europäisches Ausland	89 735	49 184	17 840	8 599	71 895	40 585	92 328	53 002	6 775	3 195	85 553	49 807
OECD-Länder ¹⁾	60 547	35 445	5 634	2 850	54 913	32 593	73 298	42 525	6 377	3 015	66 921	34 510
Belgien	923	478	487	243	436	235	877	493	512	263	365	230
Dänemark	364	193	94	56	270	137	372	190	133	71	239	119
Frankreich	2 827	1 542	735	372	2 092	1 170	2 906	1 475	920	415	1 986	1 060
Großbritannien u. Nordirland	4 139	2 288	499	228	3 640	2 060	2 635	1 470	487	215	2 148	1 255
Irland	357	204	26	17	331	187	169	110	41	25	128	85
Italien	16 964	11 679	557	234	16 407	11 445	16 653	10 645	600	265	16 053	10 380
Luxemburg	175	86	80	39	95	47	210	117	119	60	91	57
Niederlande	2 085	1 174	677	387	1 408	787	1 937	1 100	818	427	1 119	673
EG-Länder	27 834	17 644	3 155	1 576	24 679	16 068	25 759	15 600	3 630	1 741	22 129	13 859
Finnland	568	199	36	22	532	177	266	107	35	22	231	85
Griechenland	2 523	1 494	90	45	2 433	1 449	10 653	5 726	199	82	10 454	5 644
Island	32	13	7	4	25	9	47	22	8	4	39	18
Norwegen	227	124	38	20	189	104	283	161	62	33	221	128
Österreich	3 693	2 164	729	357	2 964	1 807	3 327	2 008	857	359	2 470	1 649
Portugal	785	316	96	48	689	268	1 799	1 017	37	20	1 762	997
Schweden	422	253	111	61	311	192	485	242	122	67	363	175
Schweiz	1 719	904	778	401	941	503	1 623	843	800	380	823	463
Spanien	1 390	739	434	242	956	497	6 903	3 838	502	255	6 401	3 583
Türkei	21 354	11 595	160	74	21 194	11 521	22 153	12 961	125	52	22 028	12 909
Bulgarien	156	75	1	1	155	74	113	58	7	3	106	55
Jugoslawien	8 666	4 146	123	57	8 543	4 089	13 876	7 690	147	66	13 729	7 824
Polen ²⁾	11 622	5 528	6 964	3 359	4 658	2 169	2 992	1 449	121	53	2 871	1 396
Rumänien	4 434	2 046	3 313	1 538	1 121	508	499	326	28	12	471	314
Sowjetunion	1 969	875	1 611	711	358	164	157	102	21	7	136	95
Tschechoslowakei	1 314	557	148	62	1 166	495	692	282	16	8	676	274
Ungarn	977	486	23	11	954	475	644	338	24	11	620	327
Übriges Europa	50	26	23	10	27	16	57	32	34	20	23	12
Außereuropäisches Ausland	20 223	12 008	6 036	3 011	14 187	8 997	16 658	9 917	5 450	2 657	11 208	7 260
Afrika	4 527	2 709	1 952	1 073	2 575	1 636	2 619	1 829	767	441	1 852	1 388
Ägypten	350	273	38	17	312	256	276	194	43	26	233	168
Marokko	651	323	40	17	611	306	341	254	30	12	311	242
Nigeria	175	105	98	56	77	49	280	182	108	64	172	118
Südafrika	1 389	736	1 048	580	341	156	286	154	196	106	90	48
Tunesien	255	116	19	8	236	108	392	276	35	14	357	262
Übriges Afrika	1 707	1 156	709	395	998	761	1 044	769	355	219	689	550
Amerika	7 575	3 870	2 707	1 180	4 868	2 690	7 824	3 980	3 356	1 452	4 468	2 528
Argentinien	337	191	123	67	214	124	159	82	76	43	83	39
Brasilien	668	341	334	172	334	169	512	274	281	147	231	127
Chile	263	139	82	44	181	95	133	77	45	23	88	54
Kanada	696	350	293	145	403	205	947	449	516	237	431	212
Venezuela	168	92	69	34	99	58	241	161	86	55	155	106
Vereinigte Staaten	4 483	2 257	1 385	489	3 098	1 768	5 184	2 565	2 051	775	3 133	1 790
Übriges Amerika	960	500	421	229	539	271	648	372	301	172	347	200
Asien	7 252	4 953	946	507	6 304	4 446	5 615	3 800	1 050	621	4 565	3 179
Indien	571	401	74	45	497	356	399	274	47	34	352	240
Indonesien	316	207	44	24	272	183	297	182	95	54	202	128
Iran	855	578	224	105	631	472	758	513	270	153	488	360
Israel	308	179	53	29	255	150	263	154	42	22	221	132
Japan	997	583	58	30	939	553	692	425	51	25	641	400
Korea, Republik	548	422	15	10	533	412	622	373	24	15	598	358
Syrien	331	234	21	7	310	227	289	214	18	9	271	205
Übriges Asien	3 326	2 349	459	256	2 867	2 093	2 295	1 665	503	309	1 792	1 336
Australien und Ozeanien	869	476	429	251	440	225	600	308	277	143	323	165
Australien	773	429	379	222	394	207	552	280	262	134	290	146
Neuseeland	67	30	23	13	44	17	22	12	1	-	21	12
Übriges Australien und Ozeanien	29	17	27	16	2	1	26	16	14	9	12	7
Unbekanntes Ausland	189	167	151	133	38	34	167	158	136	129	31	29
Insgesamt	110 147	61 359	24 027	11 743	86 120	49 616	102 153	63 077	12 361	5 981	96 792	57 036

¹⁾ Ohne die außereurop. OECD-Länder Australien, Japan, Kanada, Neuseeland und die Vereinigten Staaten. - ²⁾ Einschl. Ostgebiete des Deutschen Reiches.

8 Wanderungen zwischen dem Bundesgebiet und dem Ausland im 2. Vierteljahr 1977
nach Herkunfts- und Zielländern
8.2 Erwerbspersonen

Herkunfts- bzw. Zielland	Zuzüge						Fortzüge					
	insgesamt		Deutsche		Ausländer		insgesamt		Deutsche		Ausländer	
	insges.	männl.	zus.	männl.	zus.	männl.	insges.	männl.	zus.	männl.	zus.	männl.
Europäisches Ausland	39 671	28 673	8 471	4 976	31 200	23 697	45 713	33 397	3 319	1 937	42 394	31 460
OECD-Länder ¹⁾	26 827	20 553	2 726	1 773	24 101	18 780	36 181	26 272	3 146	1 827	33 035	24 445
Belgien	486	321	227	148	259	173	451	328	244	163	207	165
Dänemark	208	124	44	33	164	91	193	131	74	51	119	80
Frankreich	1 748	1 165	382	258	1 366	907	1 614	995	471	258	1 143	737
Großbritannien u. Nordirland	2 651	1 723	252	146	2 399	1 577	1 459	968	236	137	1 223	831
Irland	232	139	14	9	218	130	107	81	24	20	83	61
Italien	11 243	9 537	239	140	11 004	9 397	9 982	7 912	268	138	9 714	7 774
Luxemburg	107	63	52	31	55	32	119	72	74	42	45	30
Niederlande	1 192	819	316	239	876	580	1 079	767	426	272	653	495
EG-Länder	17 867	13 891	1 526	1 004	16 341	12 887	15 004	11 254	1 817	1 081	13 187	10 173
Finnland	251	99	17	12	234	87	131	62	16	12	115	50
Griechenland	911	753	38	25	873	728	5 382	3 393	77	40	5 305	3 353
Island	12	5	1	1	11	4	15	8	4	2	11	6
Norwegen	83	46	19	11	64	35	117	84	32	22	85	62
Österreich	2 580	1 694	382	227	2 198	1 467	2 001	1 380	423	213	1 578	1 167
Portugal	184	132	37	30	147	102	889	661	16	12	873	649
Schweden	238	171	56	42	182	129	224	137	63	45	161	92
Schweiz	1 007	622	398	249	609	373	910	554	424	228	486	326
Spanien	609	433	207	143	402	290	3 743	2 609	227	147	3 516	2 462
Türkei	3 085	2 707	45	29	3 040	2 678	7 765	6 130	47	25	7 718	6 105
Bulgarien	85	57	1	1	84	56	60	44	4	3	56	41
Jugoslawien	2 990	2 271	46	28	2 942	2 243	6 982	5 264	61	34	6 921	5 230
Polen ²⁾	5 827	3 558	3 428	1 989	2 399	1 569	1 493	1 062	50	38	1 443	1 024
Rumänien	2 047	1 128	1 513	801	534	327	313	270	14	7	299	263
Sowjetunion	844	447	671	342	173	105	96	88	7	4	89	84
Tschechoslowakei	513	309	64	31	449	278	250	155	8	7	242	148
Ungarn	513	334	7	3	506	331	306	221	10	5	296	216
Übriges Europa	25	16	13	8	12	8	32	21	19	12	13	9
Außereuropäisches Ausland	9 152	6 972	2 798	1 892	6 354	5 080	8 037	5 949	2 645	1 694	5 392	4 255
Afrika	2 087	1 602	979	702	1 108	900	1 441	1 207	430	316	1 011	891
Ägypten	165	149	11	8	154	141	138	117	20	16	118	101
Marokko	183	155	16	9	167	146	239	213	17	9	222	204
Nigeria	85	68	51	40	34	28	142	111	58	43	84	68
Südafrika	675	460	520	368	155	92	142	96	105	71	37	25
Tunesien	87	64	12	5	75	59	194	168	15	6	179	162
Übriges Afrika	892	706	369	272	523	434	586	502	215	171	371	331
Amerika	3 145	2 079	1 134	674	2 011	1 405	3 285	2 134	1 521	855	1 764	1 279
Argentinien	144	107	43	32	101	75	69	49	33	24	36	25
Brasilien	296	193	140	100	156	93	248	182	142	106	106	76
Chile	94	69	33	23	61	46	36	28	16	12	20	16
Kanada	303	193	147	94	156	99	418	259	247	148	171	111
Venezuela	90	66	30	25	60	41	133	120	49	42	84	78
Vereinigte Staaten	1 777	1 162	548	260	1 229	902	2 069	1 273	876	410	1 193	863
Übriges Amerika	441	289	193	140	248	149	312	223	158	113	154	110
Asien	3 478	2 978	445	336	3 033	2 642	3 036	2 415	561	427	2 475	1 988
Indien	303	273	38	30	265	243	215	168	29	26	186	142
Indonesien	87	70	21	16	66	54	112	85	49	37	63	48
Iran	311	270	90	65	221	205	304	256	128	95	176	161
Israel	151	99	23	15	128	84	120	87	19	13	101	74
Japan	382	318	22	18	360	300	295	256	29	19	266	237
Korea, Republik	365	337	5	5	360	332	519	312	13	11	506	301
Syrien	184	171	5	-	179	171	155	147	7	5	148	142
Übriges Asien	1 695	1 440	241	187	1 454	1 253	1 316	1 104	287	221	1 029	883
Australien und Ozeanien	442	313	240	180	202	133	275	193	133	96	142	97
Australien	395	288	217	163	178	125	252	175	125	89	127	86
Neuseeland	36	16	13	8	23	8	12	9	-	-	12	9
Übriges Australien und Ozeanien	11	9	10	9	1	-	11	9	8	7	3	2
Unbekanntes Ausland	161	153	130	122	31	31	156	151	132	127	24	24
Insgesamt	48 984	35 798	11 399	6 990	37 585	28 808	53 906	39 497	6 096	3 758	47 810	35 739

1) Ohne die außereurop. OECD-Länder Australien, Japan, Kanada, Neuseeland und die Vereinigten Staaten. - 2) Einschl. Ostgebiete des Deutschen Reiches.

8 Wanderungen zwischen dem Bundesgebiet und dem Ausland im 2. Vierteljahr 1977 nach Herkunfts- und Zielländern

8.3 Wanderungssaldo

Herkunfts- bzw. Zielland	Überschuß der Zu- (+) bzw. Fortzüge (-)											
	Personen insgesamt						Erwerbspersonen					
	Insgesamt		Deutsche		Ausländer		Insgesamt		Deutsche		Ausländer	
	insges.	männl.	zus.	männl.	zus.	männl.	insges.	männl.	zus.	männl.	zus.	männl.
Europäisches Ausland	- 2 593 -	3 818 +	11 065 +	5 404 -	13 658 -	9 222 -	6 042 -	4 724 -	5 152 +	3 039 -	11 194 -	7 763 -
OECD-Länder ¹⁾	- 12 751 -	7 080 -	743 -	165 -	12 008 -	6 915 -	9 354 -	5 719 -	470 -	54 -	8 974 -	5 655 -
Belgien	+ 46 -	15 -	75 -	20 +	71 +	+ 5 +	35 -	7 -	17 -	15 +	52 +	8 -
Dänemark	- 8 +	3 -	39 -	15 +	31 +	+ 18 +	15 -	7 -	30 -	18 +	45 +	11 -
Frankreich	- 79 +	67 -	185 -	43 +	106 +	+ 110 +	134 +	150 -	89 -	- +	223 +	170 -
Großbritannien u. Nordirland	+ 1 504 +	818 +	12 +	13 +	1 492 +	+ 803 +	1 192 +	755 +	16 +	9 +	1 176 +	746 -
Irland	+ 188 +	94 -	15 -	8 +	203 +	+ 102 +	125 +	58 -	10 -	11 +	135 +	69 -
Italien	+ 311 +	1 034 -	43 -	31 +	354 +	+ 1 032 +	1 261 +	1 625 -	29 +	2 +	1 290 +	1 623 -
Luxemburg	- 35 -	31 -	39 -	21 +	4 -	- 10 -	12 -	9 -	22 -	11 +	10 +	2 -
Niederlande	+ 146 +	74 -	141 -	40 +	289 +	+ 114 +	113 +	52 -	110 -	33 +	323 +	85 -
EG-Länder	+ 2 075 +	2 044 -	475 -	165 +	2 550 +	+ 2 203 +	2 863 +	2 637 -	291 -	77 +	3 154 +	2 714 -
Finnland	+ 302 +	92 +	1 -	- +	301 +	+ 92 +	120 +	37 +	1 -	- +	119 +	37 -
Griechenland	- 8 130 -	4 232 -	109 -	37 -	8 021 -	- 4 195 -	4 471 -	2 640 -	39 -	15 -	4 432 -	2 623 -
Island	- 15 -	9 -	1 -	- -	14 -	- 9 -	3 -	3 -	3 -	1 -	- -	2 -
Norwegen	- 56 -	37 -	24 -	13 -	32 -	- 24 -	34 -	38 -	13 -	11 -	21 -	27 -
Österreich	+ 366 +	156 -	128 -	2 +	494 +	+ 158 +	579 +	314 -	41 +	14 +	620 +	300 -
Portugal	- 1 014 -	701 +	59 +	28 -	1 073 -	- 729 -	705 -	529 +	21 +	18 -	726 -	647 -
Schweden	- 63 +	11 -	11 -	6 -	52 +	+ 17 +	14 +	34 -	7 -	3 +	21 +	37 -
Schweiz	+ 96 +	61 -	22 +	21 +	118 +	+ 40 +	97 +	68 -	26 +	21 +	123 +	47 -
Spanien	- 5 513 -	3 099 -	68 -	13 -	5 445 -	- 3 086 -	3 134 -	2 176 -	20 -	4 -	3 114 -	2 172 -
Türkei	- 799 -	1 366 +	35 +	22 -	834 -	- 1 368 -	4 680 -	3 423 -	21 +	4 -	4 678 -	3 427 -
Bulgarien	+ 43 +	17 -	6 -	2 +	49 +	+ 19 +	25 +	13 -	3 -	2 +	28 +	15 -
Jugoslawien	- 5 210 -	3 744 -	24 -	9 -	5 186 -	- 3 735 -	3 992 -	2 993 -	13 -	6 -	3 979 -	2 987 -
Polen ²⁾	+ 8 630 +	4 079 +	6 843 +	3 306 +	1 787 +	+ 773 +	4 334 +	2 496 +	3 378 +	1 951 +	956 +	545 -
Rumänien	+ 3 935 +	1 720 +	3 285 +	1 526 +	650 +	+ 194 +	1 734 +	858 +	1 499 +	794 +	235 +	64 -
Sowjetunion	+ 1 812 +	773 +	1 590 +	704 +	222 +	+ 69 +	748 +	359 +	664 +	338 +	84 +	21 -
Tschechoslowakei	+ 622 +	275 +	132 +	54 +	490 +	+ 221 +	263 +	154 +	56 +	24 +	207 +	130 -
Ungarn	+ 333 +	148 -	1 -	- +	334 +	+ 148 +	207 +	113 -	3 -	2 +	210 +	115 -
Übriges Europa	- 7 -	6 -	11 -	10 +	4 -	+ 4 -	7 -	5 -	6 -	4 -	1 -	1 -
Außereuropäisches Ausland	+ 3 565 +	2 091 +	586 +	354 +	2 979 +	+ 1 737 +	1 115 +	1 023 +	153 +	198 +	962 +	805 -
Afrika	+ 1 908 +	880 +	1 185 +	632 +	723 +	+ 242 +	646 +	395 +	549 +	366 +	97 +	2 -
Ägypten	+ 74 +	79 -	5 -	9 +	79 +	+ 88 +	27 +	32 -	9 -	8 +	46 +	40 -
Marokko	+ 310 +	69 +	10 +	5 +	300 +	+ 64 +	56 -	58 -	- -	- -	55 -	58 -
Nigeria	- 105 -	77 -	10 -	8 -	95 -	- 69 -	57 -	43 -	7 -	3 -	60 -	40 -
Südafrika	+ 1 103 +	582 +	852 +	474 +	251 +	+ 108 +	533 +	364 +	415 +	297 +	118 +	67 -
Tunesien	- 137 -	160 -	16 -	6 -	121 -	- 154 -	107 -	104 -	3 -	1 -	104 -	103 -
Übriges Afrika	+ 663 +	387 +	354 +	176 +	309 +	+ 211 +	306 +	204 +	154 +	101 +	152 +	103 -
Amerika	- 249 -	110 -	649 -	272 +	400 +	+ 162 -	140 -	55 -	387 -	181 +	247 +	106 -
Argentinien	+ 178 +	109 +	47 +	24 +	131 +	+ 85 +	75 +	58 +	10 +	8 +	63 +	50 -
Brasilien	+ 156 +	67 +	53 +	25 +	103 +	+ 42 +	48 +	11 -	2 -	6 +	50 +	17 -
Chile	+ 130 +	62 +	37 -	21 +	93 +	+ 41 +	58 +	41 +	17 +	11 +	41 +	50 -
Kanada	- 251 -	99 -	223 -	22 -	28 -	- 7 -	115 -	66 -	100 -	54 -	15 -	12 -
Venezuela	- 73 -	69 -	17 -	21 -	56 -	- 48 -	43 -	54 -	19 -	17 -	24 -	37 -
Vereinigte Staaten	- 701 -	308 -	666 -	286 -	35 -	- 22 -	292 -	111 -	308 -	150 +	36 +	39 -
Übriges Amerika	+ 312 +	128 +	120 +	57 +	192 +	+ 71 +	129 +	66 +	35 +	27 +	94 +	39 -
Asien	+ 1 637 +	1 153 -	102 -	114 +	1 739 +	+ 1 267 +	442 +	563 -	116 -	91 +	558 +	654 -
Indien	+ 172 +	127 +	27 +	11 +	145 +	+ 116 +	88 +	105 +	9 +	4 +	79 +	101 -
Indonesien	+ 19 +	25 -	51 -	30 +	70 +	+ 55 -	25 -	15 -	28 -	21 +	3 +	6 -
Iran	+ 97 +	65 -	46 -	47 +	143 +	+ 112 +	7 +	14 -	38 -	30 +	45 +	14 -
Israel	+ 45 +	25 +	11 +	7 +	34 +	+ 18 +	31 +	12 +	4 +	2 +	27 +	10 -
Japan	+ 305 +	158 +	7 +	5 +	298 +	+ 153 +	87 +	62 -	7 -	1 +	94 +	53 -
Korea, Republik	- 74 +	49 -	9 -	5 -	65 +	+ 54 -	154 +	25 -	8 -	6 -	146 +	31 -
Syrien	+ 42 +	20 +	3 -	2 +	39 +	+ 22 +	29 +	24 -	2 -	5 +	31 +	29 -
Übriges Asien	+ 1 031 -	684 -	44 -	53 +	1 075 +	+ 737 +	379 -	336 -	46 -	34 +	425 +	370 -
Australien und Ozeanien	+ 269 +	168 +	152 +	108 +	117 +	+ 60 +	167 +	120 +	107 +	84 +	60 +	36 -
Australien	+ 221 +	149 +	117 +	88 +	104 +	+ 61 +	143 +	113 +	92 +	74 +	51 +	39 -
Neuseeland	+ 45 +	18 +	22 +	13 +	23 +	+ 5 +	24 +	7 +	13 +	8 +	11 -	1 -
Übriges Australien und Ozeanien	+ 3 +	1 +	13 +	7 -	10 -	+ 6 -	- -	- +	2 +	2 -	2 -	2 -
Unbekanntes Ausland	+ 22 +	9 +	15 +	4 +	7 +	+ 5 +	5 +	2 -	2 -	5 +	7 +	7 -
Insgesamt	+ 994 -	1 718 +	11 666 +	5 762 -	10 672 -	- 7 480 -	4 922 -	3 699 +	5 303 +	3 232 -	10 225 -	6 931 -

1) Ohne die außereurop. OECD-Länder Australien, Japan, Kanada, Neuseeland und die Vereinigten Staaten. - 2) Einschl. Ostgebiete des Deutschen Reichens.