

STATISTISCHES
BUNDESAMT
WIESBADEN

FACHSERIE **M**

PREISE LÖHNE WIRTSCHAFTSRECHNUNGEN

Reihe 10

**Internationaler Vergleich der Preise
für die Lebenshaltung**

Dezember 1975



VERLAG W. KOHLHAMMER, STUTTGART UND MAINZ
Bestellnummer: 311000 — 750212

I n h a l t

	Seite
Einführung	3
Schaubild: Kaufkraftverlust bzw. -gewinn beim Umtausch der DM in andere Währungen	4
Tabellenteil	
1 Verbrauchergeldparität und Devisenkurs	5
2 Reisegeldparität und Devisenkurs	16

Zeichenerklärung

r	=	berichtigte Zahl
p	=	vorläufige Zahl
D	=	einfaches arithmetisches Mittel aus den 12 Monatszahlen
.	=	kein Nachweis vorhanden
...	=	Angaben fallen später an

Erschienen im März 1976

Nachdruck - auch auszugsweise - nur mit Quellenangabe gestattet.


Einzelpreis DM 2,-


Jahresbezugspreis DM 21,- (für einen kompletten Berichtsjahrgang)

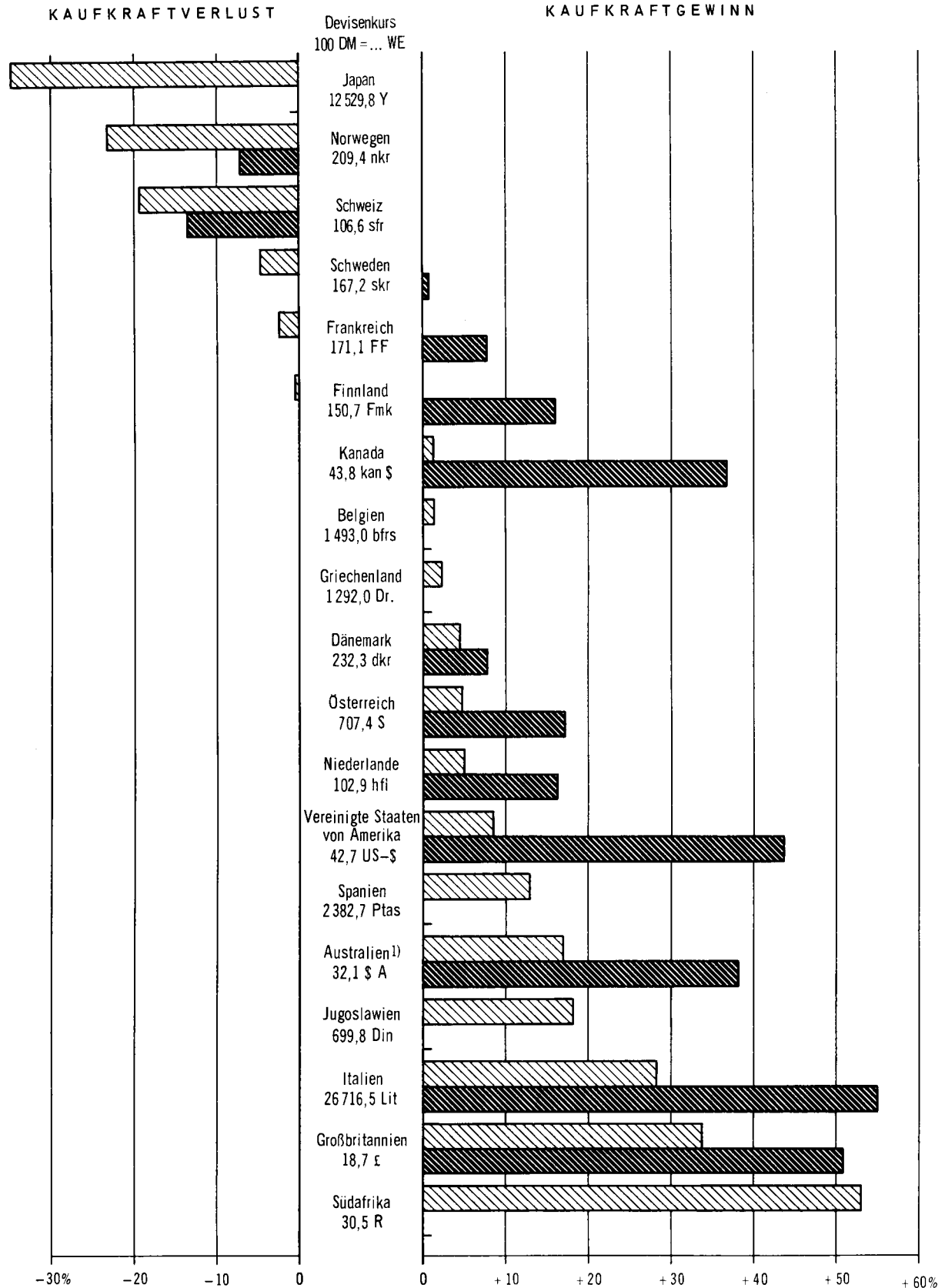
E i n f ü h r u n g

Die Verbrauchergeldparitäten sind Ergebnisse von Preisvergleichen für Waren und Dienstleistungen der Lebenshaltung zwischen ausländischen Staaten und Gebieten und der Bundesrepublik Deutschland. Den Berechnungen wird eine repräsentative Warenauswahl und die Ausgabenverteilung des Haushaltsbedarfes, wie sie für alle privaten Haushalte in der Bundesrepublik Deutschland für 1970 ermittelt wurden, zugrunde gelegt. Die auf ausländischer Seite verwendeten Gewichte (Verbrauchsschema) wurden von den für die betreffenden Länder berechneten Wägungsschemata der Verbraucherpreisindizes abgeleitet. Eine Parität nach ausländischem Schema wurde allerdings nur berechnet, wenn ausreichende Angaben über die Verbrauchsverhältnisse vorliegen und diese auch einer Haushaltsführung von europäischem Lebensstandard ungefähr entsprechen. Der unmittelbare Preisvergleich bezieht sich auf einen bestimmten Monat. Fort- bzw. Rückrechnungen werden mittels der Preisindizes der Lebenshaltung für die Bundesrepublik Deutschland und das jeweilige Land vorgenommen. Bei den prozentualen Angaben der Abweichungen handelt es sich - wenn nicht besonders vermerkt - um Abweichungen der Verbrauchergeldparität nach deutschem Schema vom Devisenkurs. Weitere methodische Erläuterungen sowie Erläuterungen zu den Devisenkursen siehe im Jahresheft der Fachserie M, Reihe 10 "Internationaler Vergleich der Preise für die Lebenshaltung", das auch die Ergebnisse der Fort- bzw. Rückrechnungen für einen längeren Zeitraum enthält. Ergänzende Angaben über frühere Monate siehe Seite 15.

KAUFKRAFTVERLUST BZW. -GEWINN BEIM UMTAUSCH DER DM IN ANDERE WÄHRUNGEN
Juni 1975

 Nach deutschem Verbrauchsschema

 Nach ausländischem Verbrauchsschema



1 Verbrauchergeldparität (VGP) und Devisenkurs

DM je angegebene Einheit ausländischer Währung

Gegenstand der Nachweisung	1975					
	D	Aug.	Sept.	Okt.	Nov.	Dez.
ÄTHIOPIEN 1 Äthiop. Dollar = ... DM (Addis Abeba)						
(ohne Wohnungsmiete)						
VGP n. dtsh. Schema	...	1,32	1,27	1,31	1,30	...
Devisenkurs	...	1,25	1,29
Abweichung in %	...	+ 5,6	- 1,6
ARGENTINIEN 100 Argent. Pesos = ... DM (Buenos Aires)						
(ohne Wohnungsmiete)						
VGP n. dtsh. Schema	12,55p	10,54	9,53	8,37p	7,69p	6,43p
Devisenkurs 1)
AUSTRALIEN 1 Austr. Dollar = ... DM (Canberra/Sydney)						
(ohne Wohnungsmiete)						
VGP n. dtsh. Schema	3,66
VGP n. austral. Schema	4,33
VGP Mittelwert	3,99
Devisenkurs	3,2234	3,2970	3,3510	3,2465	3,3015	3,2915
Abweichg.d.VGP-Mittelw. vom Devisenkurs in %	+19,1
BELGIEN 100 Belgische Francs = ... DM (Brüssel)						
(ohne Wohnungsmiete) ²⁾						
VGP n. dtsh. Schema	6,71	6,66	6,64	6,59	6,53	6,52
Devisenkurs	6,692	6,729	6,676	6,629	6,635	6,640
Abweichung in %	+ 0,3	- 1,0	- 0,5	- 0,6	- 1,6	- 1,8
BOLIVIEN 100 Pesos Boliviano = ... DM (La Paz)						
(ohne Wohnungsmiete) ²⁾						
VGP n. dtsh. Schema
Devisenkurs	12,13	12,70	12,73	12,73	12,69	12,94
Abweichung in %
BRASILien 100 Cruzeiros = ... DM (Rio de Janeiro)						
(ohne Wohnungsmiete) ²⁾						
VGP n. dtsh. Schema	...	35,56	35,06	34,59
Devisenkurs	30,208	31,056	31,250	29,586	29,586	28,986
Abweichung in %	...	+14,5	+12,2	+16,9
CHILE 1 000 Chil. Escudos bzw. 1 Chil. Peso = ... DM (Santiago)						
(ohne Wohnungsmiete) ²⁾						
VGP n. dtsh. Schema	...	0,47	0,44
Devisenkurs 1)

Fußnoten siehe Seite 14.

1 Verbrauchergeldparität (VGP) und Devisenkurs

DM je angegebene Einheit ausländischer Währung

Gegenstand der Nachweisung	1975					
	D	Aug.	Sept.	Okt.	Nov.	Dez.
COSTA RICA 100 Costa-Rica-Colónes = ... DM (San José)						
VGP n. dtsh. Schema	...	41,92	41,76
Devisenkurs	28,74	30,06	30,52	30,12	30,17	30,62
Abweichung in %	...	+39,5	+36,8
DÄNEMARK 100 Dänische Kronen = ... DM						
VGP n. dtsh. Schema	45,01p	44,55	44,38	45,67	45,07	45,14p
VGP n. dän. Schema	46,45p	45,98	45,80	47,13	46,51	46,58p
VGP Mittelwert	45,73p	45,26	45,09	46,40	45,79	45,86p
Devisenkurs	42,850	43,249	43,111	42,907	42,902	42,666
Abweichg.d.VGP-Mittelw. vom Devisenkurs in %	+ 6,7	+ 4,6	+ 4,6	+ 8,1	+ 6,7	+ 7,5
DOMINIKAN. REPUBLIK 1 Dominikan. Peso = ... DM (Santo Domingo)						
VGP n. dtsh. Schema	...	2,18
Devisenkurs	2,4631	2,5761	2,6159	2,5815	2,5854	2,6238
Abweichung in %	...	-15,4
FINNLAND 1 Finnmark = ... DM						
VGP n. dtsh. Schema	...	0,64	0,64	0,63	0,62	...
VGP n. finn. Schema	...	0,75	0,74	0,73	0,73	...
VGP Mittelwert	...	0,69	0,69	0,68	0,68	...
Devisenkurs	0,6703	0,6812	0,6790	0,6681	0,6708	0,6790
Abweichg.d.VGP-Mittelw. vom Devisenkurs in %	...	+ 1,3	+ 1,6	+ 1,8	+ 1,4	...
FRANKREICH 1 Franz. Franc = ... DM (Paris)						
(ohne Wohnungsmiete) ²⁾						
VGP n. dtsh. Schema	0,56	0,56	0,56	0,56	0,55	0,55
VGP n. franz. Schema	0,63	0,62	0,62	0,62	0,61	0,61
VGP Mittelwert	0,60	0,59	0,59	0,59	0,58	0,58
Devisenkurs	0,5741	0,5887	0,5852	0,5858	0,5874	0,5884
Abweichg.d.VGP-Mittelw. vom Devisenkurs in %	+ 4,5	+ 0,2	+ 0,8	+ 0,7	- 1,3	- 1,4
GHANA 1 Cedi = ... DM (Accra)						
(ohne Wohnungsmiete)						
VGP n. dtsh. Schema
Devisenkurs	2,15	2,25	2,33	2,23	2,26	2,28
Abweichung in %

Fußnoten siehe Seite 14.

1 Verbrauchergeldparität (VGP) und Devisenkurs

DM je angegebene Einheit ausländischer Währung

Gegenstand der Nachweisung	1975					
	D	Aug.	Sept.	Okt.	Nov.	Dez.
GRIECHENLAND 100 Drachmen = ... DM (Athen)						
(ohne Wohnungsmiete) ²⁾						
VGP n. dtsh. Schema	...	8,13	7,84	7,65	7,59	...
Devisenkurs	7,64	7,72	7,70	7,38	7,35	7,34
Abweichung in %	...	+ 5,3	+ 1,8	+ 3,7	+ 3,3	...
GROSSBRITANNIEN U. NORDIRLAND 1 Pfund Sterling = ... DM						
VGP n. dtsh. Schema	7,22	7,01	6,99	6,91	6,85	6,79
VGP n. brit. Schema	8,16	7,92	7,90	7,81	7,74	7,67
VGP Mittelwert	7,69	7,47	7,44	7,36	7,30	7,23
Devisenkurs	5,449	5,446	5,456	5,309	5,304	5,305
Abweichg.d.VGP-Mittelw. vom Devisenkurs in %	+41,1	+37,2	+36,4	+38,6	+37,6	+36,3
GUATEMALA 1 Quetzal = ... DM (Stadt)						
VGP n. dtsh. Schema	...	3,24	3,15	3,14
Devisenkurs	2,4508	2,5633	2,6029	2,5687	2,5725	2,6107
Abweichung in %	...	+26,4	+21,0	+22,2
INDIEN 100 Indische Rupien = ... DM						
(ohne Wohnungsmiete)						
VGP n. dtsh. Schema
Devisenkurs	29,41	29,15	29,75	28,90	29,00	29,25
Abweichung in %
ISRAEL 1 Israelisches Pfund = ... DM (Tel Aviv)						
(ohne Wohnungsmiete)						
VGP n. dtsh. Schema	0,46	0,47	0,46	0,44	0,42	0,42
VGP n. israel.Schema	0,60	0,61	0,60	0,56	0,55	0,54
VGP Mittelwert	0,53	0,54	0,53	0,50	0,48	0,48
Devisenkurs	0,387	0,413	0,380	0,365	0,370	0,369
Abweichg.d.VGP-Mittelw. vom Devisenkurs in %	+37,0	+30,8	+39,5	+37,0	+29,7	+30,1
ITALIEN 100 Ital. Lire = ... DM (Rom)						
(ohne Wohnungsmiete) ²⁾						
VGP n. dtsh. Schema	0,48	0,47	0,47	0,47	0,46	0,46
VGP n. ital. Schema	0,57	0,57	0,57	0,56	0,56	0,55
VGP Mittelwert	0,52	0,52	0,52	0,51	0,51	0,51
Devisenkurs	0,3769	0,3856	0,3862	0,3807	0,3812	0,3842
Abweichg.d.VGP-Mittelw. vom Devisenkurs in %	+38,0	+34,9	+34,6	+34,0	+33,8	+32,7

Fußnoten siehe Seite 14.

1 Verbrauchergeldparität (VGP) und Devisenkurs

DM je angegebene Einheit ausländischer Währung

Gegenstand der Nachweisung	1975					
	D	Aug.	Sept.	Okt.	Nov.	Dez.
JAPAN 100 Yen = ... DM						
VGP n. dtsh. Schema	...	0,52	0,51	0,50
Devisenkurs	0,8296	0,8651	0,8735	0,8545	0,8556	0,8589
Abweichung in %	...	-39,9	-41,6	-41,5
JUGOSLAWIEN 100 Jugoslaw. Dinar = ... DM (Belgrad)						
(ohne Wohnungsmiete) ²⁾						
VGP n. dtsh. Schema	17,07	16,73	16,68	16,62	16,04	15,87
Devisenkurs	14,35	14,34	14,39	14,45	14,39	14,38
Abweichung in %	+19,0	+16,7	+15,9	+15,0	+11,5	+10,4
KAMERUN 100 CFA-Francs = ... DM (Jaunde u. Duala)						
(ohne Wohnungsmiete)						
VGP n. dtsh. Schema	...	0,73
Devisenkurs	1,148	1,177	1,170	1,172	1,175	1,177
Abweichung in %	...	-38,0
KANADA 1 Kanad. Dollar = ... DM						
VGP n. dtsh. Schema	2,29	2,26	2,26	2,25	2,23	2,24
VGP n. kanad. Schema	3,09	3,04	3,05	3,03	3,02	3,02
VGP Mittelwert	2,69	2,65	2,66	2,64	2,63	2,63
Devisenkurs	2,4218	2,4893	2,5494	2,5174	2,5499	2,5902
Abweichg.d.VGP-Mittelw. vom Devisenkurs in %	+11,1	+ 6,5	+ 4,3	+ 4,9	+ 3,1	+ 1,5
KENIA 100 Kenia-Schilling = ... DM (Nairobi)						
(ohne Wohnungsmiete) ²⁾						
VGP n. dtsh. Schema	...	27,87	27,78	27,73
Devisenkurs	33,44	36,19	37,27	31,35	31,85	31,75
Abweichung in %	...	-23,0	-25,5	-11,5
KOLUMBIEN 100 Kolumb. Pesos = ... DM (Bogotá)						
(ohne Wohnungsmiete)						
VGP n. dtsh. Schema	...	12,95
Devisenkurs	8,12	8,38	8,52	8,13	8,04	8,12
Abweichung in %	...	+54,5

Fußnoten siehe Seite 14.

1 Verbrauchergeldparität (VGP) und Devisenkurs

DM je angegebene Einheit ausländischer Währung

Gegenstand der Nachweisung	1975					
	D	Aug.	Sept.	Okt.	Nov.	Dez.
LIBANON 100 Libanesische Pfund = ... DM (Beirut)						
(ohne Wohnungsmiete) ²⁾						
VGP n. dtsh. Schema
Devisenkurs	113,25
Abweichung in %
LUXEMBURG 100 Luxemburg. Francs = ... DM (Stadt)						
(ohne Wohnungsmiete) ²⁾						
VGP n. dtsh. Schema	7,72	7,67	7,65	7,56	7,52	7,51
Devisenkurs	6,692	6,729	6,676	6,629	6,635	6,640
Abweichung in %	+15,4	+14,0	+14,6	+14,0	+13,3	+13,1
MAURETANIEN 100 Ouguiya = ... DM (Nouakchott)						
(ohne Wohnungsmiete)						
VGP n. dtsh. Schema
Devisenkurs	5,727	5,816	5,840	5,770	5,798	5,808
Abweichung in %
MEXIKO 100 Mexikan. Pesos = ... DM (Stadt)						
VGP n. dtsh. Schema	...	21,89	21,77	21,67	21,45p	...
Devisenkurs	19,770	20,683	21,209	20,471	21,030	20,964
Abweichung in %	...	+ 5,8	+ 2,6	+ 5,9	+ 2,0	...
NEUSEELAND 1 Neuseeland-Dollar = ... DM (Wellington)						
(ohne Wohnungsmiete)						
VGP n. dtsh. Schema	4,09
VGP n.neuseel.Schema	4,84
VGP Mittelwert	4,46
Devisenkurs	...	2,7453	2,7869
Abweichg.d.VGP-Mittelw. vom Devisenkurs in %	+60,0
NIEDERLANDE 1 Holländ. Gulden = ... DM						
(ohne Wohnungsmiete)						
VGP n. dtsh. Schema	...	1,01	1,00	0,99
VGP n.niederl.Schema	...	1,12	1,11	1,10
VGP Mittelwert	...	1,06	1,05	1,05
Devisenkurs	0,9730	0,9751	0,9750	0,9719	0,9744	0,9762
Abweichg.d.VGP-Mittelw. vom Devisenkurs in %	...	+ 8,7	+ 7,7	+ 8,0

Fußnoten siehe Seite 14.

1 Verbrauchergeldparität (VGP) und Devisenkurs

DM je angegebene Einheit ausländischer Währung

Gegenstand der Nachweisung	1975					
	D	Aug.	Sept.	Okt.	Nov.	Dez.
NIGER 100 CFA-Francs = ... DM (Niamey)						
(ohne Wohnungsmiete)						
VGP n. dtsh. Schema	...	1,20p	1,19p	1,18p	1,17p	...
Devisenkurs	1,148	1,177	1,170	1,172	1,175	1,177
Abweichung in %	...	+ 2,0	+ 1,7	+ 0,7	- 0,4	...
NORWEGEN 100 Norweg. Kronen = ... DM (Oslo)						
(ohne Wohnungsmiete) ²⁾						
VGP n. dtsh. Schema	...	35,97	35,62	35,63	35,46	...
VGP n. norweg. Schema	...	42,53	43,11	43,12	42,91	...
VGP Mittelwert	...	39,75	39,37	39,37	39,19	...
Devisenkurs	47,104	47,144	46,730	46,744	46,908	47,207
Abweichg.d.VGP-Mittelw. vom Devisenkurs in %	...	-15,7	-15,8	-15,8	-16,5	...
ÖSTERREICH 100 Schilling = ... DM						
(ohne Wohnungsmiete)						
VGP n. dtsh. Schema	14,73	14,61	14,67	14,68	14,71	14,71
VGP n. österr. Schema	16,49	16,35	16,43	16,44	16,46	16,46
VGP Mittelwert	15,61	15,48	15,55	15,56	15,59	15,59
Devisenkurs	14,129	14,186	14,156	14,114	14,122	14,173
Abweichg.d.VGP-Mittelw. vom Devisenkurs in %	+10,5	+ 9,1	+ 9,8	+10,2	+10,4	+10,0
PANAMA 1 Balboa = ... DM (Stadt)						
VGP n. dtsh. Schema	3,27
Devisenkurs	2,4631	2,5761	2,6159	2,5815	2,5854	2,6238
Abweichung	+25,0
PARAGUAY 100 Guarani = ... DM (Asunción)						
VGP n. dtsh. Schema	...	2,29p	2,23p	2,27p
Devisenkurs 1)
PERU 100 Soles = ... DM (Lima)						
(ohne Wohnungsmiete)						
VGP n. dtsh. Schema	...	5,76	5,73	5,69
Devisenkurs 1)

Fußnoten siehe Seite 14.

1 Verbrauchergeldparität (VGP) und Devisenkurs

DM je angegebene Einheit ausländischer Währung

Gegenstand der Nachweisung	D	Aug.	Sept.	1975 Okt.	Nov.	Dez.
PHILIPPINEN 100 Philippin. Pesos = ... DM (Manila)						
(ohne Wohnungsmiete)						
VGP n. dtsh. Schema	...	44,08	44,17
Devisenkurs	...	34,31	35,56	34,65
Abweichung in %	...	+28,5	+24,2
POLEN 100 Zloty = ... DM						
VGP n. dtsh. Schema	19,61
Devisenkurs 1)
PORTUGAL 100 Escudos = ... DM						
(ohne Wohnungsmiete)						
VGP n. dtsh. Schema	...	8,28	8,14r	8,20	8,15	...
Devisenkurs	9,682	9,742	9,728	9,686	9,688	9,692
Abweichung in %	...	-15,0	-16,3	-15,3	-15,9	...
RHODESIEN 1 Rhodes. Dollar = ... DM (Salisbury)						
VGP n. dtsh. Schema	...	4,70	4,70	4,68	4,69	...
VGP n. rhodes.Schema 4)	...	6,04	6,04	6,01	6,03	...
VGP Mittelwert	...	5,37	5,37	5,35	5,36	...
Devisenkurs	4,3197	4,5155	4,2418	4,1163	4,1915	4,1920
Abweichg.d.VGP-Mittelw. vom Devisenkurs in %	...	+18,9	+26,6	+30,0	+27,9	...
SCHWEDEN 100 Schwed. Kronen = ... DM						
VGP n. dtsh. Schema	...	55,66	55,81	55,39	54,99	...
VGP n. schwed.Schema	...	58,82	58,97	58,53	58,11	...
VGP Mittelwert	...	57,24	57,39	56,96	56,55	...
Devisenkurs	59,282	59,680	58,926	58,810	59,006	59,520
Abweichg.d.VGP-Mittelw. vom Devisenkurs in %	...	- 4,1	- 2,6	- 3,1	- 4,2	...
SCHWEIZ 100 Schweizer Franken = ... DM (Bern)						
(ohne Wohnungsmiete)						
VGP n. dtsh. Schema	75,33	75,36	75,41	75,55	75,86	76,28
VGP n.schweiz.Schema	80,90	80,93	80,99	81,13	81,47	81,92
VGP Mittelwert	78,11	78,15	78,20	78,34	78,66	79,10
Devisenkurs	95,252	96,052	96,629	96,908	97,539	99,536
Abweichg.d.VGP-Mittelw. vom Devisenkurs in %	-18,0	-18,6	-19,1	-19,2	-19,4	-20,5

Fußnoten siehe Seite 14.

1 Verbrauchergeldparität (VGP) und Devisenkurs

DM je angegebene Einheit ausländischer Währung

Gegenstand der Nachweisung	D	Aug.	Sept.	Okt.	Nov.	Dez.
1975						
SENEGAL 100 CFA-Francs = ... DM (Dakar)						
(ohne Wohnungsmiete)						
VGP n. dtsh. Schema	...	0,95
Devisenkurs	1,148	1,177	1,170	1,172	1,175	1,177
Abweichung in %	...	-19,3
SPANIEN 100 Pesetas = ... DM						
(ohne Wohnungsmiete)						
VGP n. dtsh. Schema	...	4,51	4,45
Devisenkurs	4,288	4,418	4,430	4,364	4,366	4,402
Abweichung in %	...	+ 2,1	+ 0,5
SRI LANKA 100 Sri-Lanka-Rupien = ... DM (Colombo)						
VGP n. dtsh. Schema	...	67,08	67,29	67,39	67,83	...
Devisenkurs	35,074	34,933	35,319	33,909	34,870	33,998
Abweichung in %	...	+92,0	+90,5	+98,7	+94,5	...
SÜDAFRIKA 1 Rand = ... DM						
VGP n. dtsh. Schema	...	4,91	4,90	4,88	4,84	...
Devisenkurs	3,3146	3,6123	3,0745	3,9383	3,0035	3,0055
Abweichung in %	...	+35,9	+59,4	+66,1	+61,1	...
TANSANIA 100 Tansania-Schilling = ... DM (Daressalam)						
(ohne Wohnungsmiete)						
VGP n. dtsh. Schema	31,76
Devisenkurs	33,34	36,10	37,26	31,33	31,73	31,67
Abweichung in %	-14,8
TOGO 100 CFA-Francs = ... DM (Lomé)						
(ohne Wohnungsmiete) ²⁾						
VGP n. dtsh. Schema
Devisenkurs	1,148	1,177	1,170	1,172	1,175	1,177
Abweichung in %

Fußnoten siehe Seite 14.

1 Verbrauchergeldparität (VGP) und Devisenkurs

DM je angegebene Einheit ausländischer Währung

Gegenstand der Nachweisung	1975					
	D	Aug.	Sept.	Okt.	Nov.	Dez.
TSCHAD 100 CFA-Francs = ... DM (N'djamena)						
(ohne Wohnungsmiete)						
VGP n. dtsh. Schema
Devisenkurs	1,148	1,177	1,170	1,172	1,175	1,177
Abweichung in %
TSCHECHOSLOWAKEI 100 Tschechoslowakische Kronen = ... DM						
VGP n. dtsh. Schema	38,79
Devisenkurs 1)
TÜRKEI 100 Türk. Pfund = ... DM						
VGP n. dtsh. Schema	...	26,56	26,32	26,02
Devisenkurs	17,00	17,00	17,00	17,00	17,00	17,00
Abweichung in %	...	+56,2	+54,8	+53,1
TUNESIEN 1 Tun. Dinar = ... DM (Tunis)						
(ohne Wohnungsmiete)						
VGP n. dtsh. Schema	...	7,02	7,05
Devisenkurs	6,123	6,192	6,172	6,181	6,195	6,172
Abweichung in %	...	+13,4	+14,2
UGANDA 100 Uganda-Schilling = ... DM (Kampala)						
(ohne Wohnungsmiete)						
VGP n. dtsh. Schema
Devisenkurs	...	36,08	37,09	31,39	31,78	31,73
Abweichung in %
UNGARN 100 Forint = ... DM						
(ohne Wohnungsmiete)						
VGP n. dtsh. Schema	...	19,47	19,40
Devisenkurs 1)
URUGUAY 1 Urug. Neuer Peso = ... DM ⁵⁾ (Montevideo)						
(ohne Wohnungsmiete) ²⁾						
VGP n. dtsh. Schema	...	1,09	1,06	1,02
Devisenkurs 1)

Fußnoten siehe Seite 14.

1 Verbrauchergeldparität (VGP) und Devisenkurs

DM je angegebene Einheit ausländischer Währung

Gegenstand der Nachweisung	1975					
	D	Aug.	Sept.	Okt.	Nov.	Dez.
VENEZUELA 100 Bolivares = ... DM (Caracas)						
VGP n. dtsh. Schema	...	63,92	63,98	63,54p
Devisenkurs 1)
VEREINIGTE STAATEN VON AMERIKA 1 US-Dollar = ... DM (Washington)						
(ohne Wohnungsmiete) ²⁾						
VGP n. dtsh. Schema	...	2,50	2,50	2,50	2,51	...
VGP n. amerik. Schema	...	3,31	3,31	3,30	3,32	...
VGP Mittelwert	...	2,90	2,90	2,90	2,92	...
Devisenkurs	2,4631	2,5761	2,6159	2,5815	2,5854	2,6238
Abweichg. d. VGP-Mittelw. vom Devisenkurs in %	...	+12,6	+10,9	+12,3	+12,9	...

1) Differenziertes Kurssystem. - 2) Neuberechnungen (ohne Wohnungsmiete): Belgien, Frankreich, Italien und Luxemburg: Oktober 1972 - Bolivien: März 1974 - Brasilien: Juli 1970 - Chile: März 1974 - Griechenland: Oktober 1973 - Jugoslawien: Juni 1971 - Kenia: November 1973 - Libanon: Dezember 1973/Januar 1974 - Norwegen: Februar 1974 - Togo: Juni 1972 - Uruguay: April 1972 - Vereinigte Staaten: Mai 1973 - 4) Nach Verbrauchsgewohnheiten für Europäer. - 5) Bis Juni 1975 - 100 Urug. Pesos (alt).

a) D aus weniger als 12 Monaten errechnet.

1 Verbrauchergeldparität (VGP) und Devisenkurs
DM je angegebene Einheit ausländischer Währung

Ergänzende Angaben über frühere Monate

Land	Jahr Monat	VGP nach deutschem Schema	Devisenkurs	Abweichung der VGP vom Dev.Kurs
		1 bzw. 100 ausl. WE = ... DM		%
Äthiopien	1975 Febr.	1,42	1,10	+ 29,1
	März	1,39	1,13	+ 23,0
	April	1,40	1,15	+ 21,7
	Mai	1,35	1,13	+ 19,5
	Juni	1,35	1,14	+ 18,4
	Juli	1,32	1,23	+ 7,3
	1975 Juli	13,30	12,33	+ 7,9
Bolivien Dominikan. Republik	1975 Juli	2,20	2,4663	- 10,8
Ghana	1974 Dez.	1,87	2,12	- 11,8
Guatemala	1975 Juli	3,05	2,4540	+ 24,3
Indien	1975 April	42,38
Libanon	1975 Juli	99,70
Mauretanien	1975 Mai	4,78	5,668	- 15,7
Niger	1975 Jan.	1,22	1,084	+ 12,5
	Febr.	1,22	1,088	+ 12,1
	März	1,23	1,104	+ 11,4
	April	1,19	1,132	+ 5,1
	Mai	1,17	1,161	+ 0,8
	Juni	1,19	1,169	+ 1,8
	Juli	1,18	1,169	+ 0,9
Paraguay	1975 Jan.	2,32	.	.
	Febr.	2,29	.	.
	März	2,37	.	.
	April	2,41	.	.
	Mai	2,35	.	.
	Juni	2,37	.	.
	Juli	2,39	.	.
Tansania	1975 Juli	33,87	35,86	- 5,5
Togo	1975 März	0,95	1,104	- 13,9
Tschad	1975 Juni	0,83	1,169	- 29,0
Tunesien	1975 Juli	7,18	6,215	+ 15,5
Uganda	1974 II.Quartal	41,62	35,65	+ 16,7
Venezuela	1975 Jan.	64,52r	.	.
	Febr.	64,39r	.	.
	März	64,25r	.	.
	April	64,46r	.	.
	Mai	64,65	.	.
	Juni	64,81	.	.
	Juli	64,34	.	.

2 Reisegeldparität¹⁾ und Devisenkurs²⁾

DM je angegebene Einheit ausländischer Währung

Gegenstand der Nachweisung	Winter 1973/74	Sommer 1974	Winter 1974/75	Sommer 1975
DÄNEMARK 100 Dänische Kronen = ... DM				
Parität	38,46	36,76	36,23	35,71
Devisenkurs	42,272	43,339	42,168	43,249
Abweichung in %	- 9,0	-15,2	-14,1	-17,4
FRANKREICH 1 Franz. Franc = ... DM				
Parität	0,66	0,63	0,62	0,60
Devisenkurs	0,5436 ^{a)}	0,5482	0,5418	0,5887
Abweichung in %	+21,4	+14,9	+14,4	+ 1,9
GROSSBRITANNIEN U. NORDIRLAND 1 Pfund Sterling = ... DM				
Parität	8,28	7,83	7,40	6,46
Devisenkurs	6,255	6,140	5,587	5,446
Abweichung in %	+32,4	+27,5	+32,5	+18,6
ITALIEN 100 Ital. Lire = ... DM				
Parität	0,56	0,51	0,48	0,47
Devisenkurs	0,4241 ^{a)}	0,4000	0,3670	0,3856
Abweichung in %	+32,0	+27,5	+30,8	+21,9
JUGOSLAWIEN 100 Jugosl. Dinar = ... DM				
Parität	25,46	24,21	22,42	20,53
Devisenkurs	17,09	16,78	14,42	14,34
Abweichung in %	+49,0	+44,3	+55,5	+43,2
LUXEMBURG 100 Luxemburg. Francs = ... DM				
Parität	8,26	8,08	7,94	7,70
Devisenkurs	6,527 ^{a)}	6,570 ^{a)}	6,609 ^{a)}	6,502 ^{a)}
Abweichung in %	+26,6	+23,0	+20,1	+18,4
NIEDERLANDE 1 Holl. Gulden = ... DM				
Parität	1,05	1,04	1,02	1,00
Devisenkurs	0,9582	0,9802	0,9633	0,9751
Abweichung in %	+ 9,6	+ 6,1	+ 5,9	+ 2,6
ÖSTERREICH 100 Schilling = ... DM				
Parität	15,51 ^{b)}	15,33	15,06	14,92
Devisenkurs	13,598	14,119	14,083	14,186
Abweichung in %	+14,1	+ 8,6	+ 6,9	+ 5,2
SCHWEIZ 100 Schweizer Franken = ... DM				
Parität	80,51	80,24	81,79 ^{b)}	82,88
Devisenkurs	83,612	87,775	93,625	96,052
Abweichung in %	- 3,7	- 8,6	-12,6	-13,7
SPANIEN 100 Pesetas = ... DM				
Parität	5,88	5,60	5,25	4,99
Devisenkurs	4,847	4,582	4,214	4,418
Abweichung in %	+21,3	+22,2	+24,6	+12,9

1) Neuberechnungen; zu den meth. Grundlagen der Reisegeldparitäten siehe "Wirtschaft und Statistik", 1969/4, S. 204 ff. (für Österreich); 1969/6, S. 337 ff. (für Italien und Schweiz); 1970/1, S. 45 (für Frankreich, Luxemburg, Niederlande und Spanien). - 2) Die Devisenkurse beziehen sich auf August bzw. Januar im jeweiligen Berichtszeitraum.

a) Finanzkurse. - b) Neuberechnung.