

STATISTISCHES
BUNDESAMT
WIESBADEN


FACHSERIE **M**

PREISE LÖHNE WIRTSCHAFTSRECHNUNGEN

Reihe 10

**Internationaler Vergleich der Preise
für die Lebenshaltung**

August 1975



VERLAG W. KOHLHAMMER, STUTTGART UND MAINZ
Bestellnummer: 311000 — 750208

I n h a l t

	Seite
Einführung	3
Schaubild: Kaufkraftverlust bzw. -gewinn beim Umtausch der DM in andere Währungen	4
Tabellenteil	
1. Verbrauchergeldparität und Devisenkurs	5
2. Reisegeldparität und Devisenkurs	16

Zeichenerklärung

r	=	berichtigte Zahl
p	=	vorläufige Zahl
D	=	einfaches arithmetisches Mittel aus den 12 Monatszahlen
.	=	kein Nachweis vorhanden
...	=	Angaben fallen später an

Erschienen im Oktober 1975

Nachdruck - auch auszugsweise - nur mit Quellenangabe gestattet.


Einzelpreis DM 2,-


Jahresbezugspreis DM 21,- (für einen kompletten Berichtsjahrgang)

E i n f ü h r u n g

Die Verbrauchergeldparitäten sind Ergebnisse von Preisvergleichen für Waren und Dienstleistungen der Lebenshaltung zwischen ausländischen Staaten und Gebieten und der Bundesrepublik Deutschland. Den Berechnungen wird eine repräsentative Warenauswahl und die Ausgabenverteilung des Haushaltsbedarfes, wie sie für alle privaten Haushalte in der Bundesrepublik Deutschland für 1970 ermittelt wurden, zugrunde gelegt. Die auf ausländischer Seite verwendeten Gewichte (Verbrauchsschema) wurden von den für die betreffenden Länder berechneten Wägungsschemata der Verbraucherpreisindizes abgeleitet. Eine Parität nach ausländischem Schema wurde allerdings nur berechnet, wenn ausreichende Angaben über die Verbrauchsverhältnisse vorliegen und diese auch einer Haushaltsführung von europäischem Lebensstandard ungefähr entsprechen. Der unmittelbare Preisvergleich bezieht sich auf einen bestimmten Monat. Fort- bzw. Rückrechnungen werden mittels der Preisindizes der Lebenshaltung für die Bundesrepublik Deutschland und das jeweilige Land vorgenommen. Bei den prozentualen Angaben der Abweichungen handelt es sich - wenn nicht besonders vermerkt - um Abweichungen der Verbrauchergeldparität nach deutschem Schema vom Devisenkurs. Weitere methodische Erläuterungen sowie Erläuterungen zu den Devisenkursen siehe im Jahresheft der Fachserie M, Reihe 10 "Internationaler Vergleich der Preise für die Lebenshaltung", das auch die Ergebnisse der Fort- bzw. Rückrechnungen für einen längeren Zeitraum enthält. Ergänzende Angaben über frühere Monate siehe Seite 15.


KAUFKRAFTVERLUST BZW. -GEWINN BEIM UMTAUSCH DER DM IN ANDERE WÄHRUNGEN Dezember 1974

 Nach deutschem Verbrauchsschema

 Nach ausländischem Verbrauchsschema

KAUFKRAFTVERLUST

KAUFKRAFTGEWINN



1. Verbrauchergeldparität (VGP) und Devisenkurs

DM je angegebene Einheit ausländischer Währung

Gegenstand der Nachweisung	1974 D	April	Mai	1975 Juni	Juli	Aug.
ÄTHIOPIEN 1 Äthiop. Dollar = ... DM (Addis Abeba)						
(ohne Wohnungsmiete)						
VGP n. dtsh. Schema	1,35	1,40p	1,35p
Devisenkurs	1,24	1,15	1,13	1,14
Abweichung in %	+ 8,9	+21,7	+19,5
ARGENTINIEN 100 Argent. Pesos = ... DM (Buenos Aires)						
(ohne Wohnungsmiete)						
VGP n. dtsh. Schema	34,06	21,74	21,00	19,10p
Devisenkurs 1)
AUSTRALIEN 1 Austr. Dollar = ... DM (Canberra/Sydney)						
(ohne Wohnungsmiete)						
VGP n. dtsh. Schema	3,92	.	.	3,65	.	.
VGP n. austral. Schema	4,64	.	.	4,31	.	.
VGP Mittelwert	4,28	.	.	3,98	.	.
Devisenkurs	3,6780	3,1880	3,1420	3,1200	3,3235	3,2970
Abweichg.d.VGP-Mittelw. vom Devisenkurs in %	+16,4	.	.	+27,6	.	.
BELGIEN 100 Belgische Francs = ... DM (Brüssel)						
(ohne Wohnungsmiete) ²⁾						
VGR n. dtsh. Schema	7,15	6,79	6,77	6,79	6,73	6,66
Devisenkurs	6,649	6,757	6,730	6,698	6,702	6,729
Abweichung in %	+7,5	+ 0,5	+ 0,6	+ 1,4	+ 0,4	- 1,0
BOLIVIEN 100 Pesos Boliviano = ... DM (La Paz)						
(ohne Wohnungsmiete) ²⁾						
VGP n. dtsh. Schema	13,68	13,73
Devisenkurs	12,74	11,73	11,51	11,59	12,33	12,70
Abweichung in %	+ 7,4	+ 17,1
BRASILien 100 Cruzeiros = ... DM (Rio de Janeiro)						
(ohne Wohnungsmiete) ²⁾						
VGP n. dtsh. Schema	43,92	38,08	37,88	37,52
Devisenkurs	37,616	30,303	29,412	29,326	31,596	31,056
Abweichung in %	+16,8	+25,7	28,8	+27,9
CHILE 1000 Chilen. Escudos = ... DM (Santiago)						
(ohne Wohnungsmiete) ²⁾						
VGP n. dtsh. Schema	2,40	0,75	0,65	0,56
Devisenkurs 1)

Fußnoten siehe Seite 14.

1. Verbrauchergeldparität (VGP) und Devisenkurs

DM je angegebene Einheit ausländischer Währung

Gegenstand der Nachweisung	1974 D	April	Mai	1975 Juni	Juli	Aug.
COSTA RICA 100 Costa-Rica-Colónes = ... DM (San José)						
VGP n. dtsh. Schema	47,78 ^{a)}	44,44	43,85	43,75	42,48	...
Devisenkurs	29,74	27,71	27,40	27,31	28,78	30,06
Abweichung in %	+60,7	+60,4	+60,0	+60,2	+47,6	...
DÄNEMARK 100 Dänische Kronen = ... DM						
VGP n. dtsh. Schema	46,57	45,25	44,91	44,99	44,75	44,55p
VGP n. dän. Schema	48,06	46,69	46,35	46,43	46,19	45,98p
VGP Mittelwert	47,31	45,97	45,63	45,71	45,47	45,26p
Devisenkurs	42,535	43,065	43,064	43,056	43,188	43,249
Abweichg.d.VGP-Mittelw. vom Devisenkurs in %	+11,2	+ 6,7	+ 6,0	+ 6,2	+5,3	+4,6
DOMINIKAN. REPUBLIK 1 Dominikan. Peso = ... DM (Santo Domingo)						
VGP n. dtsh. Schema	2,36	2,29
Devisenkurs	2,5897	2,3747	2,3486	2,3405	2,4663	2,5761
Abweichung in %	- 8,9	- 3,6
FINNLAND 1 Finnmark = ... DM						
VGP n. dtsh. Schema	0,72	0,66	0,66	0,66	0,65	...
VGP n. finn. Schema	0,84	0,77	0,77	0,77	0,76	...
VGP Mittelwert	0,78	0,71	0,71	0,71	0,70	...
Devisenkurs	0,6873	0,6668	0,6622	0,6636	0,6736	0,6812
Abweichg.d.VGP-Mittelw. vom Devisenkurs in %	+13,5	+ 6,5	+ 7,2	+ 7,0	+ 3,9	...
FRANKREICH 1 Franz. Franc = ... DM (Paris)						
(ohne Wohnungsmiete) ²⁾						
VGP n. dtsh. Schema	0,59	0,57	0,57	0,57	0,57	0,56
VGP n. franz. Schema	0,66	0,63	0,63	0,63	0,63	0,62
VGP Mittelwert	0,63	0,60	0,60	0,60	0,60	0,59
Devisenkurs	0,5389	0,5660	0,5803	0,5844	0,5843	0,5887
Abweichg.d.VGP-Mittelw. vom Devisenkurs in %	+16,9	+ 6,0	+ 3,4	+ 2,7	+ 2,7	+ 0,2
GHANA 1 Cedi = ... DM (Accra)						
(ohne Wohnungsmiete)						
VGP n. dtsh. Schema	1,98
Devisenkurs	2,25	2,04
Abweichung in %	-12,0

Fußnoten siehe Seite 14.

1. Verbrauchergeldparität (VGP) und Devisenkurs

DM je angegebene Einheit ausländischer Währung

Gegenstand der Nachweisung	1974 D	April	Mai	1975 Juni	Juli	Aug.
GRIECHENLAND 100 Drachmen = ... DM (Athen)						
(ohne Wohnungsmiete) ²⁾						
VGP n. dtsh. Schema	8,51	7,95	7,94	7,92	8,06	...
Devisenkurs	8,55	7,83	7,78	7,74	7,75	7,72
Abweichung in %	- 0,5	+ 1,5	+ 2,1	+ 2,3	+ 4,0	...
GROSSBRITANNIEN U. NORDIRLAND 1 Pfund Sterling = ... DM (Vereinigtes Königreich)						
VGP n. dtsh. Schema	8,46	7,48	7,22	7,14	7,06	7,01
VGP n. brit. Schema	9,56	8,45	8,16	8,06	7,98	7,92
VGP Mittelwert	9,01	7,96	7,69	7,60	7,52	7,47
Devisenkurs	6,055	5,628	5,450	5,341	5,386	5,446
Abweichg.d.VGP-Mittelw. vom Devisenkurs in %	+48,8	+41,4	+41,1	+42,3	+39,6	+37,2
GUATEMALA 1 Quetzal = ... DM (Stadt)						
VGP n. dtsh. Schema	3,32
Devisenkurs	2,5813	2,3629	2,3369	2,3289	2,4540	2,5633
Abweichung in %	+28,6
INDIEN 100 Indische Rupien = ... DM						
(ohne Wohnungsmiete)						
VGP n. dtsh. Schema	43,09
Devisenkurs	32,16	27,80
Abweichung in %	+34,0
ISRAEL 1 Israelisches Pfund = ... DM (Tel Aviv)						
(ohne Wohnungsmiete)						
VGP n. dtsh. Schema	0,62	0,47	0,47
VGP n. israel. Schema	0,80	0,61	0,60
VGP Mittelwert	0,71	0,54	0,53
Devisenkurs	0,583	0,395	0,391	0,384	0,421	0,413
Abweichg.d.VGP-Mittelw. vom Devisenkurs in %	+21,8	+36,7	+35,5
ITALIEN 100 Ital. Lire = ... DM (Rom)						
(ohne Wohnungsmiete) ²⁾						
VGP n. dtsh. Schema	0,53	0,48	0,48	0,48	0,48	0,47
VGP n. ital. Schema	0,63	0,58	0,58	0,58	0,57	0,57
VGP Mittelwert	0,58	0,53	0,53	0,53	0,53	0,52
Devisenkurs	0,3985	0,3750	0,3746	0,3743	0,3801	0,3856
Abweichg.d.VGP-Mittelw. vom Devisenkurs in %	+45,5	+41,3	+41,5	+41,6	+39,4	+34,9

Fußnoten siehe Seite 14.

1. Verbrauchergeldparität (VGP) und Devisenkurs
DM je angegebene Einheit ausländischer Währung

Gegenstand der Nachweisung	1974 D	April	Mai	1975 Juni	Juli	Aug.
JAPAN 100 Yen = ... DM						
VGP n. dtsh. Schema	0,54	0,51	0,51	0,52	0,52p	...
Devisenkurs	0,8888	0,8135	0,8068	0,7981	0,8332	0,8651
Abweichung in %	-39,2	-37,3	-36,8	-34,8	-37,6	...
JUGOSLAWIEN 100 Jugoslaw. Dinar = ... DM (Belgrad)						
(ohne Wohnungsmiete) ²⁾						
VGP n. dtsh. Schema	20,28	17,79	17,17	16,89	16,76	...
Devisenkurs	16,37	14,30	14,30	14,29	14,31	14,34
Abweichung in %	+23,9	+24,4	+20,1	+18,2	+17,1	...
KAMERUN 100 CFA-Francs = ... DM (Jaunde u. Duala)						
(ohne Wohnungsmiete)						
VGP n. dtsh. Schema	0,81
Devisenkurs	1,077	1,132	1,161	1,169	1,169	1,177
Abweichung in %	-24,8
KANADA 1 Kanad. Dollar = ... DM						
VGP n. dtsh. Schema	2,40	2,34	2,33	2,31	2,28	2,26
VGP n. kanad. Schema	3,23	3,15	3,14	3,12	3,08	3,04
VGP Mittelwert	2,81	2,74	2,74	2,72	2,68	2,65
Devisenkurs	2,6486	2,3512	2,2842	2,2812	2,3939	2,4893
Abweichg.d.VGP-Mittelw. vom Devisenkurs in %	+ 6,1	+16,5	+20,0	+19,2	+12,0	+ 6,5
KENIA 100 Kenia-Schilling = ... DM (Nairobi)						
(ohne Wohnungsmiete) ²⁾						
VGP n. dtsh. Schema	32,28	28,96	28,37	...	28,13	...
Devisenkurs	36,02	33,30	32,86	32,97
Abweichung in %	-10,4	-13,0	-13,7
KOLUMBIEN 100 Kolumb. Pesos = ... DM (Bogotá)						
(ohne Wohnungsmiete)						
VGP n. dtsh. Schema	15,22	12,82	12,73	12,73	12,87	...
Devisenkurs	9,84	8,15	7,96	7,67	8,29	8,38
Abweichung in %	+54,7	+57,3	+59,9	+66,0	+55,2	...

Fußnoten siehe Seite 14.

1. Verbrauchergeldparität (VGP) und Devisenkurs

DM je angegebene Einheit ausländischer Währung

Gegenstand der Nachweisung	1974 D	April	Mai	1975 Juni	Juli	Aug.
LIBANON 100 Libanesische Pfund = ... DM (Beirut)						
(ohne Wohnungsmiete) ²⁾						
VGP n. dtsh. Schema	96,21	94,70	98,20
Devisenkurs	110,87	106,16	105,10	105,37
Abweichung in %	-13,2	-10,8	- 6,6
LUXEMBURG 100 Luxemburg. Francs = ... DM (Stadt)						
(ohne Wohnungsmiete) ²⁾						
VGP n. dtsh. Schema	8,07	7,79	7,79	7,79	7,72	7,67
Devisenkurs	6,649	6,757	6,730	6,698	6,702	6,729
Abweichung in %	+21,4	+15,3	+15,8	+16,3	+15,2	+14,0
MAURETANIEN 100 Ouguiya = ... DM (Nouakchott)						
(ohne Wohnungsmiete)						
VGP n. dtsh. Schema	4,90 ^{a)}	4,66	4,78
Devisenkurs	5,389	5,705	5,668	5,671
Abweichung in %	- 9,1	-18,3	-15,7
MEXIKO 100 Mexikan. Pesos = ... DM (Stadt)						
VGP n. dtsh. Schema	24,52	22,80	22,68	22,40	22,22p	...
Devisenkurs	20,607	19,029	18,744	18,832
Abweichung in %	+19,0	+19,8	+21,0	+18,9
NEUSEELAND 1 Neuseeland-Dollar = ... DM (Wellington)						
(ohne Wohnungsmiete)						
VGP n. dtsh. Schema	4,47
VGP n.neuseel.Schema	5,28
VGP Mittelwert	4,87
Devisenkurs	3,5871	3,1494	3,0876	3,0420
Abweichg.d.VGP-Mittelw. vom Devisenkurs in %	+35,8
NIEDERLANDE 1 Holländ. Gulden = ... DM (ausgewählte Städte)						
(ohne Wohnungsmiete)						
VGP n. dtsh. Schema	1,05	1,01	1,01	1,02	1,02	1,01
VGP n.niederl.Schema	1,17	1,13	1,12	1,13	1,13	1,12
VGP Mittelwert	1,11	1,07	1,07	1,07	1,07	1,06
Devisenkurs	0,9637	0,9805	0,9774	0,9718	0,9675	0,9751
Abweichg.d.VGP-Mittelw. vom Devisenkurs in %	+15,2	+ 9,1	+ 9,5	+10,1	+10,6	+ 8,7

Fußnoten siehe Seite 14.

1. Verbrauchergeldparität (VGP) und Devisenkurs

DM je angegebene Einheit ausländischer Währung

Gegenstand der Nachweisung	1974 D	April	Mai	1975 Juni	Juli	Aug.
NIGER 100 CFA-Francs = ... DM (Niamey)						
(ohne Wohnungsmiete)						
VGP n. dtsh. Schema	1,24
Devisenkurs	1,077	1,132	1,161	1,169	1,169	1,177
Abweichung in %	+15,1
NORWEGEN 100 Norweg. Kronen = ... DM (Oslo)						
(ohne Wohnungsmiete) ²⁾						
VGP n. dtsh. Schema	38,65	36,80	36,79	36,67
VGP n. norweg. Schema	46,77	44,54	44,53	44,37
VGP Mittelwert	42,71	40,67	40,66	40,52
Devisenkurs	46,859	47,641	47,552	47,763	47,562	47,144
Abweichg.d.VGP-Mittelw. vom Devisenkurs in %	- 8,9	-14,6	-14,5	-15,2
ÖSTERREICH 100 Schilling = ... DM						
(ohne Wohnungsmiete)						
VGP n. dtsh. Schema	15,06	14,77	14,82	14,79	14,69p	14,61p
VGP n. österr. Schema	16,86	16,54	16,60	16,55	16,45p	16,35p
VGP Mittelwert	15,96	15,66	15,71	15,67	15,57p	15,48p
Devisenkurs	13,859	14,105	14,120	14,136	14,174	14,186
Abweichg.d.VGP-Mittelw. vom Devisenkurs in %	+15,2	+11,0	+11,3	+10,9	+ 9,8	+ 9,1
PANAMA 1 Balboa = ... DM (Stadt)						
VGP n. dtsh. Schema	3,23	3,23
Devisenkurs	2,5897	2,3747	2,3486	2,3405	2,4663	2,5761
Abweichung in %	+24,7	+38,0
PARAGUAY 100 Guarani = ... DM (Asunción)						
VGP n. dtsh. Schema	2,34	2,41p	2,35p	...	2,39p	...
Devisenkurs 1)
PERU 100 Soles = ... DM (Lima)						
(ohne Wohnungsmiete)						
VGP n. dtsh. Schema	7,12p
Devisenkurs 1)

Fußnoten siehe Seite 14.

1. Verbrauchergeldparität (VGP) und Devisenkurs

DM je angegebene Einheit ausländischer Währung

Gegenstand der Nachweisung	1974 D	April	Mai	1975 Juni	Juli	Aug.
-------------------------------	-----------	-------	-----	--------------	------	------

PHILIPPINEN 100 Philippin. Pesos = ... DM
(Manila)

(ohne Wohnungsmiete)						
VGP n. dtsh. Schema	45,72
Devisenkurs	37,86	33,61	33,17	33,33
Abweichung in %	+20,8

POLEN 100 Zloty = ... DM

VGP n. dtsh. Schema	18,87	.	.	19,73	.	.
Devisenkurs 1)

PORTUGAL 100 Escudos = ... DM
(Lissabon u. a.)

(ohne Wohnungsmiete)						
VGP n. dtsh. Schema	9,48	8,32	8,49	8,38
Devisenkurs	10,267	9,669	9,662	9,656	9,714	9,742
Abweichung in %	- 7,7	-14,0	-12,1	-13,2

RHODESIEN 1 Rhodes. Dollar = ... DM
(Salisbury)

VGP n. dtsh. Schema	4,79	4,72	4,73	4,76	4,73	...
VGP n. rhodes. Schema 4)	6,16	6,06	6,08	6,12	6,08	...
VGP Mittelwert	5,48	5,39	5,40	5,44	5,41	...
Devisenkurs	4,4526	4,2653	4,3560	4,4530
Abweichg.d.VGP-Mittelw. vom Devisenkurs in %	+23,1	+26,4	+24,0	+22,2

SCHWEDEN 100 Schwed. Kronen = ... DM

VGP n. dtsh. Schema	58,43	57,56	57,00	57,07	56,34	55,66
VGP n. schwed. Schema	61,74	60,82	60,23	60,30	59,54	58,82
VGP Mittelwert	60,08	59,19	58,62	58,68	57,94	57,24
Devisenkurs	58,351	59,798	59,762	59,798	59,850	59,680
Abweichg.d.VGP-Mittelw. vom Devisenkurs in %	+ 3,0	- 1,0	- 1,9	- 1,9	- 3,2	- 4,1

SCHWEIZ 100 Schweizer Franken = ... DM
(Bern)

(ohne Wohnungsmiete)						
VGP n. dtsh. Schema	75,37	74,86	75,45	75,62	75,82	...
VGP n. schweiz. Schema	80,94	80,40	81,03	81,22	81,42	...
VGP Mittelwert	78,15	77,63	78,24	78,42	78,62	...
Devisenkurs	87,010	92,890	93,815	93,848	94,525	96,052
Abweichg.d.VGP-Mittelw. vom Devisenkurs in %	-10,2	-16,4	-16,6	-16,4	-16,8	...

Fußnoten siehe Seite 14.

1. Verbrauchergeldparität (VGP) und Devisenkurs
DM je angegebene Einheit ausländischer Währung

Gegenstand der Nachweisung	1974 D	April	Mai	1975 Juni	Juli	Aug.
SENEGAL 100 CFA-Francs = ... DM (Dakar)						
(ohne Wohnungsmiete)						
VGP n. dtsh. Schema	1,17	0,98	0,99
Devisenkurs	1,077	1,132	1,161	1,169	1,169	1,177
Abweichung in %	+ 8,6	-13,4	-14,7
SPANIEN 100 Pesetas = ... DM (Madrid u. a.)						
(ohne Wohnungsmiete)						
VGP n. dtsh. Schema	5,08	4,70	4,67
Devisenkurs	4,495	4,220	4,205	4,197	4,307	4,418
Abweichung in %	+13,0	+11,4	+11,1
SRI LANKA 100 Sri-Lanka-Rupien = ... DM (Colombo)						
VGP n. dtsh. Schema	67,61	66,75	67,06	...	67,27	...
Devisenkurs	38,560	36,267	34,545	33,108	36,225	34,933
Abweichung in %	+75,3	+84,1	+94,1	...	+85,7	...
SÜDAFRIKA 1 Rand = ... DM						
VGP n. dtsh. Schema	5,33	5,06	5,05	5,02	4,97	...
Devisenkurs	3,7869	3,4930	3,4385	3,2820	3,5970	3,6123
Abweichung in %	-40,7	+44,9	+46,9	+53,0	+38,2	...
TANSANIA 100 Tansania-Schilling = ... DM (Daressalam)						
(ohne Wohnungsmiete)						
VGP n. dtsh. Schema	44,76	.	33,59	34,24
Devisenkurs	35,94	33,16	32,69	32,85
Abweichung in %	+24,5	.	+ 2,8	+ 4,2
TOGO 100 CFA-Francs = ... DM (Lomé)						
(ohne Wohnungsmiete) ²⁾						
VGP n. dtsh. Schema
Devisenkurs	1,077	1,132	1,161	1,169	1,169	1,177
Abweichung in %

Fußnoten siehe Seite 14.

1. Verbrauchergeldparität (VGP) und Devisenkurs

DM je angegebene Einheit ausländischer Währung

Gegenstand der Nachweisung	1974 D	April	Mai	1975 Juni	Juli	Aug.
TSCHAD 100 CFA-Francs = ... DM (N'djamena)						
(ohne Wohnungsmiete)						
VGP n. dtsh. Schema	0,91	0,84	0,84	0,83
Devisenkurs	1,077	1,132	1,161	1,169	1,169	1,177
Abweichung in %	-15,5	-25,8	-27,6	-29,0
TSSCHECHOSLOWAKEI 100 Tschechoslowakische Kronen = ... DM						
VGP n. dtsh. Schema	36,67
Devisenkurs 1)
TÜRKEI 100 Türk. Pfund = ... DM						
VGP n. dtsh. Schema	29,84	26,77	26,39
Devisenkurs	19,00	17,00	17,00	17,00	17,00	...
Abweichung in %	+57,1	+57,5	+55,2
TUNESIEN 1 Tun. Dinar = ... DM (Tunis)						
(ohne Wohnungsmiete)						
VGP n. dtsh. Schema	7,46
Devisenkurs	5,9300	6,115	6,176	6,171	6,215	6,192
Abweichung in %	+25,8
UGANDA 100 Uganda-Schilling = ... DM (Kampala)						
(ohne Wohnungsmiete)						
VGP n. dtsh. Schema
Devisenkurs	36,01	33,22	32,77	33,00
Abweichung in %
UNGARN 100 Forint = ... DM						
(ohne Wohnungsmiete)						
VGP n. dtsh. Schema	19,08	19,42	...	19,74
Devisenkurs 1)
URUGUAY 100 Urug. Pesos = ... DM (Montevideo)						
(ohne Wohnungsmiete) ²⁾						
VGP n. dtsh. Schema	0,19a)	0,12
Devisenkurs 1)

Fußnoten siehe Seite 14.

1. Verbrauchergeldparität (VGP) und Devisenkurs

DM je angegebene Einheit ausländischer Währung

Gegenstand der Nachweisung	1974 D	April	Mai	1975 Juni	Juli	Aug.
VENEZUELA 100 Bolivares = ... DM (Caracas)						
VGP n. dtsh. Schema	66,82	64,83	65,03p
Devisenkurs 1)
VEREINIGTE STAATEN 1 US-Dollar = ... DM (Washington)						
(ohne Wohnungsmiete) ²⁾						
VGP n. dtsh. Schema	2,58	2,54	2,55	2,54	2,51	2,50
VGP n. amerik. Schema	3,41	3,36	3,37	3,36	3,32	3,31
VGP Mittelwert	3,00	2,95	2,96	2,95	2,92	2,90
Devisenkurs	2,5897	2,3747	2,3486	2,3405	2,4663	2,5761
Abweichg.d.VGP-Mittelw. vom Devisenkurs in %	+15,8	+24,2	+26,0	+26,0	+18,4	+12,6

1) Differenziertes Kurssystem. - 2) Neuberechnungen (ohne Wohnungsmiete): Belgien, Frankreich, Italien und Luxemburg: Oktober 1972 - Bolivien: März 1974 - Brasilien: Juli 1970 - Chile: März 1974 - Griechenland: Oktober 1973 - Jugoslawien: Juni 1971 - Kenia: November 1973 - Libanon: Dezember 1973/Januar 1974 - Norwegen: Februar 1974 - Togo: Juni 1972 - Uruguay: April 1972 - Vereinigte Staaten: Mai 1973

4) Nach Verbrauchsgewohnheiten für Europäer

a) D aus weniger als 12 Monaten errechnet.

1. Verbrauchergeldparität (VGP) und Devisenkurs
DM je angegebene Einheit ausländischer Währung

Ergänzende Angaben über frühere Monate

Land	Jahr Monat	VGP nach deutschem Schema	Devisenkurs	Abweichung der VGP vom Dev.Kurs
		1 bzw. 100 ausl. WE = ... DM		%
Äthiopien	1975 Jan.	1,44	1,12	+ 28,6
Ghana	1974 Dez.	1,87	2,12	- 11,8
Guatemala	1975 Jan.	3,12	2,3531	+ 32,6
	Febr.	3,07	2,3177	+ 32,5
Indien	1975 Jan.	41,32	29,55	+ 39,8
	Febr.	41,66	29,50	+ 41,2
Kamerun	1975 März	0,76	1,104	- 31,2
Mauretanien	1975 Jan.	4,80	5,665	- 15,3
	Febr.	4,83	5,566	- 13,2
	März	4,75	5,641	- 15,8
Neuseeland	1975 I. Quartal	4,33		
		5,11 ^{a)}		
		4,72 ^{b)}	3,1417	+ 50,2
Niger	1974 Dez.	1,22	1,084	+ 12,5
Paraguay	1974 Dez.	2,34	.	.
Peru	1974 Sept.	6,89	.	.
Philippinen	1975 Jan.	43,05
Togo	1974 Jan.	1,07	1,121	- 4,5
Tschad	1975 Jan.	0,84	1,084	- 22,5
	Febr.	0,84	1,088	- 22,8
	März	0,84	1,104	- 23,9
Tschoslo- wakei	1975 I. Quartal	37,93	.	.
Tunesien	1975 Febr.	7,32	5,970	+ 22,6
Uganda	1974 II. Quartal	41,62	35,65	+ 16,7

a) Neuseeländisches Schema - b) Mittelwert

2. Reisegeldparität¹⁾ und Devisenkurs²⁾

DM je angegebene Einheit ausländischer Währung

Gegenstand der Nachweisung	Sommer 1973	Winter 1973/74	Sommer 1974	Winter 1974/75
DÄNEMARK 100 Dänische Kronen = ... DM				
Parität	40,00	38,46	36,76	36,23
Devisenkurs	42,515	42,272	43,339	42,168
Abweichung in %	- 5,9	- 9,0	-15,2	-14,1
FRANKREICH 1 Franz. Franc = ... DM				
Parität	0,67	0,66	0,63	0,62
Devisenkurs	0,5637 ^{a)}	0,5436 ^{a)}	0,5482	0,5418
Abweichung in %	+18,9	+21,4	+14,9	+14,4
GROSSBRITANNIEN 1 Pfund Sterling = ... DM				
Parität	8,44	8,28	7,83	7,40
Devisenkurs	6,004	6,255	6,140	5,587
Abweichung in %	+40,6	+32,4	+27,5	+32,5
ITALIEN 100 Ital. Lire = ... DM				
Parität	0,57	0,56	0,51	0,48
Devisenkurs	0,4060 ^{a)}	0,4241 ^{a)}	0,4000	0,3670
Abweichung in %	+40,4	+32,0	+27,5	+30,8
JUGOSLAWIEN 100 Jugosl. Dinar = ... DM				
Parität	27,70	25,46	24,21	22,42
Devisenkurs	16,79	17,09	16,78	14,42
Abweichung in %	+65,0	+49,0	+44,3	+55,5
LUXEMBURG 100 Luxemburg. Francs = ... DM				
Parität	8,28	8,26	8,08	7,94
Devisenkurs	6,468 ^{a)}	6,527 ^{a)}	6,570 ^{a)}	6,609 ^{a)}
Abweichung in %	+28,0	+26,6	+23,0	+20,1
NIEDERLANDE 1 Holl. Gulden = ... DM				
Parität	1,06	1,05	1,04	1,02
Devisenkurs	0,9128	0,9582	0,9802	0,9633
Abweichung in %	+16,1	+ 9,6	+ 6,1	+ 5,9
ÖSTERREICH 100 Schilling = ... DM				
Parität	15,79	15,51 ^{b)}	15,33	15,06
Devisenkurs	13,586	13,598	14,119	14,083
Abweichung in %	+16,2	+14,1	+ 8,6	+ 6,9
SCHWEIZ 100 Schweizer Franken = ... DM				
Parität	83,33	80,51	80,24	81,79 ^{b)}
Devisenkurs	81,657	83,612	87,775	93,625
Abweichung in %	+ 2,0	- 3,7	- 8,6	-12,6
SPANIEN 100 Pesetas = ... DM				
Parität	6,01	5,88	5,60	5,25
Devisenkurs	4,265	4,847	4,582	4,214
Abweichung in %	+40,9	+21,3	+22,2	+24,6

1) Neuberechnungen; zu den meth. Grundlagen der Reisegeldparitäten siehe "Wirtschaft und Statistik", 1969/4, S. 204 ff. (für Österreich); 1969/6, S. 337 ff. (für Italien und Schweiz); 1970/1, S. 45 (für Frankreich, Luxemburg, Niederlande und Spanien). - 2) Die Devisenkurse beziehen sich auf August bzw. Januar im jeweiligen Berichtszeitraum.

a) Finanzkurse. - b) Neuberechnung. - 16 -