

STATISTISCHES
BUNDESAMT
WIESBADEN

FACHSERIE **M**

PREISE LÖHNE WIRTSCHAFTSRECHNUNGEN

Reihe 10

**Internationaler Vergleich der Preise
für die Lebenshaltung**

April 1974



Bestellnummer: 311000 — 740204

VERLAG W. KOHLHAMMER, STUTTGART UND MAINZ

I n h a l t

	Seite
Einführung	3
Schaubild: Kaufkraftverlust bzw. -gewinn beim Umtausch der DM in andere Währungen	4
Tabellenteil	
1. Verbrauchergeldparität und Devisenkurs	5
2. Reisegeldparität und Devisenkurs	15
Hinweis auf weitere Veröffentlichungen	16

Zeichenerklärung

r	=	berichtigte Zahl
p	=	vorläufige Zahl
D	=	einfaches arithmetisches Mittel aus den 12 Monatszahlen
.	=	kein Nachweis vorhanden
...	=	Angaben fallen später an

Erschienen im Juni 1974

Nachdruck - auch auszugsweise - nur mit Quellenangabe gestattet.

Einzelpreis DM 2,-


Jahresbezugspreis DM 21,- (für einen kompletten Berichtsjahrgang)


E i n f ü h r u n g

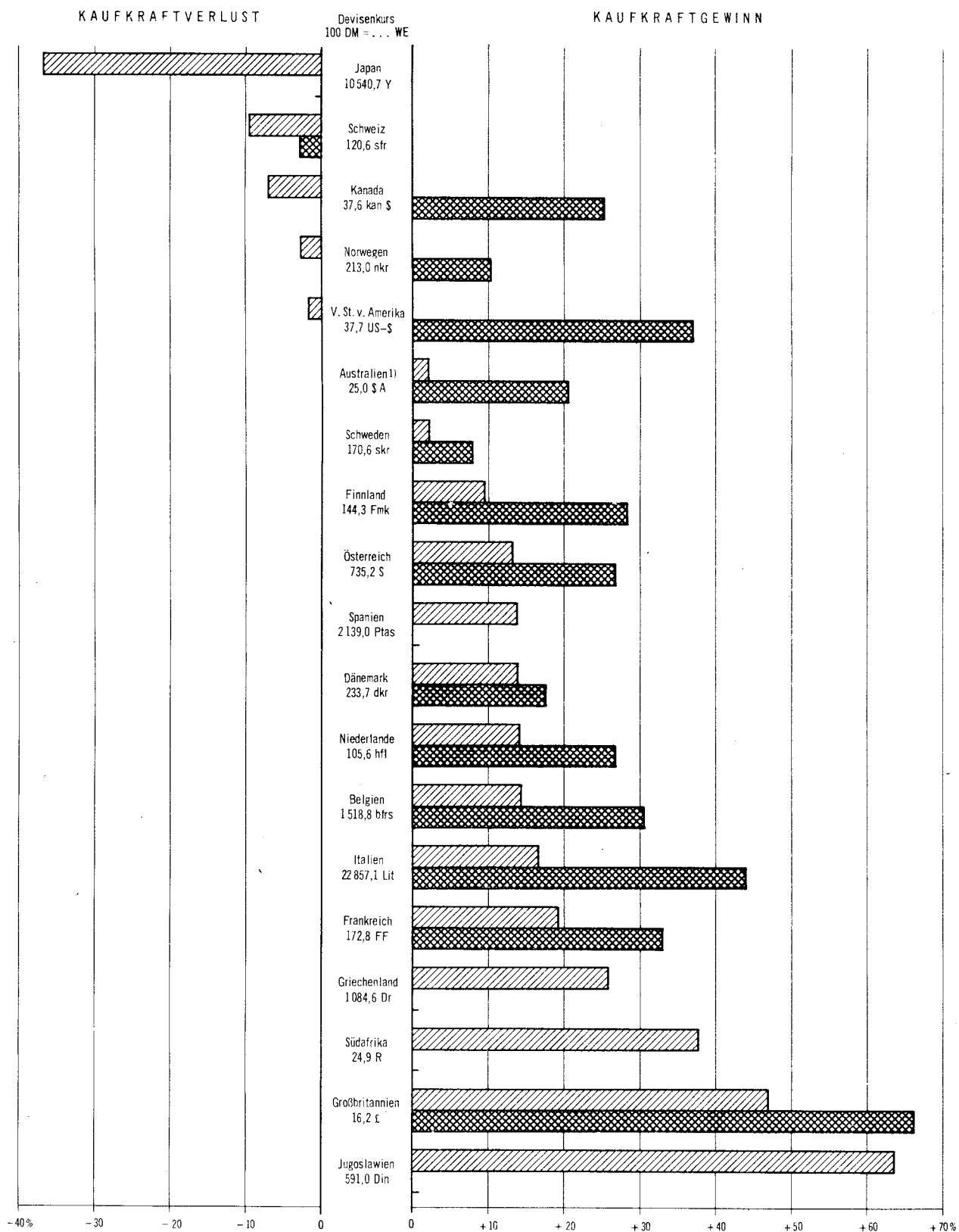
Die Verbrauchergeldparitäten sind Ergebnisse von Preisvergleichen für Waren und Dienstleistungen der Lebenshaltung zwischen ausländischen Staaten und Gebieten und der Bundesrepublik Deutschland. Den Berechnungen wird eine repräsentative Warenauswahl und die Ausgabenverteilung des Haushaltsbedarfes von Arbeitnehmerfamilien mittlerer Einkommensschichten im Bundesgebiet (deutsches Verbrauchschema) und im Vergleichsland (ausländisches Verbrauchschema) zugrunde gelegt. Eine Parität nach ausländischem Schema wurde allerdings nur berechnet, wenn ausreichende Angaben über die Verbrauchsverhältnisse vorliegen und diese auch einer Haushaltsführung von europäischem Lebensstandard ungefähr entsprechen. Der unmittelbare Preisvergleich bezieht sich auf einen bestimmten Monat. Fort- bzw. Rückrechnungen werden mittels der Preisindices der Lebenshaltung für die Bundesrepublik Deutschland und das jeweilige Land vorgenommen. Bei den prozentualen Angaben der Abweichungen handelt es sich - wenn nicht besonders vermerkt - um Abweichungen der Verbrauchergeldparität nach deutschem Schema vom Devisenkurs. Weitere methodische Erläuterungen sowie Erläuterungen zu den Devisenkursen siehe im Jahreshaft der Fachserie M, Reihe 10 "Internationaler Vergleich der Preise für die Lebenshaltung", das auch die Ergebnisse der Fort- bzw. Rückrechnungen für einen längeren Zeitraum enthält. Ergänzende Angaben über frühere Monate siehe Seite 14.

KAUFKRAFTVERLUST BZW. -GEWINN BEIM UMTAUSCH DER DM IN ANDERE WÄHRUNGEN

Dezember 1973

 Nach deutschem Wägungsschema

 Nach ausländischem Wägungsschema



1. Verbrauchergeldparität (VGP) und Devisenkurs
DM je angegebene Einheit ausländischer Währung

Gegenstand der Nachweisung	1973 D	Dez.	Jan.	1974 Febr.	März	April
ÄTHIOPIEN 1 Äthiop. Dollar = ... DM (Addis Abeba)						
(ohne Wohnungsmiete)						
VGP n. dtsh. Schema	1,37	1,38	1,34	1,35
Devisenkurs	1,27	1,30	1,34	1,29	1,22	...
Abweichung in %	+ 7,9	+ 6,2	-	+ 4,7
ARGENTINIEN 100 Argent. Pesos = ... DM (Buenos Aires)						
(ohne Wohnungsmiete)						
VGP n. dtsh. Schema	39,68	36,07	38,64	38,35	38,00	...
Devisenkurs 1)	:	:	:	:	:	:
Abweichung in %	:	:	:	:	:	:
AUSTRALIEN 1 Austr. Dollar = ... DM (Canberra/Sydney)						
(ohne Wohnungsmiete)						
VGP n. dtsh. Schema	4,21	4,09
VGP n. austral. Schema	4,97	4,83
VGP Mittelwert	4,59	4,46
Devisenkurs	3,7727	4,0045	4,1355	3,9785	3,7090	3,6390
Abweichg.d.VGP-Mittelw. vom Devisenkurs in %	+21,7	+11,4
BELGIEN 100 Belgische Francs = DM (Brüssel)						
(ohne Wohnungsmiete) ²⁾						
VGP n. dtsh. Schema	7,51	7,51	7,48	7,45	7,38	7,32
Devisenkurs	6,835	6,584	6,570	6,623	6,564	6,492
Abweichung in %	+ 9,9	+14,1	+13,9	+12,5	+12,4	+12,8
BOLIVIEN 100 Pesos Boliviano = ... DM (La Paz)						
(ohne Wohnungsmiete)						
VGP n. dtsh. Schema	20,27 ^{a)}	17,00	14,75	13,27
Devisenkurs	13,17	12,98	13,63	13,27	12,61	...
Abweichung in %	+53,9	+31,0	+ 8,2	-
BRASILIEN 100 Cruzeiros = ... DM (Rio de Janeiro)						
(ohne Wohnungsmiete)						
VGP n. dtsh. Schema	62,00	60,12	59,29	58,20
Devisenkurs	43,282	43,573	43,764	41,667	39,139	37,523
Abweichung in %	+43,2	+38,0	+35,5	+39,7
CHILE 100 Chilen. Escudos = ... DM (Santiago)						
(ohne Wohnungsmiete)						
VGP n. dtsh. Schema
Devisenkurs 1)

Fußnoten siehe Seite 13.

1. Verbrauchergeldparität (VGP) und Devisenkurs

DM je angegebene Einheit ausländischer Währung

Gegenstand der Nachweisung	D 1973	Dez.	Jan.	1974 Febr.	März	April
COSTA RICA ³⁾ 100 Costa-Rica-Colónes = ... DM (San José)						
VGP n. dtsh. Schema	...	57,74
Devisenkurs 1)	:	:	:	:	:	:
Abweichung in %	:	:	:	:	:	:
DÄNEMARK 100 Dänische Kronen = ... DM						
VGP n. dtsh. Schema	50,19	48,76	48,21	48,49
VGP n. dän. Schema	51,80	50,32	49,76	50,04
VGP Mittelwert	50,99	49,54	48,98	49,27
Devisenkurs	44,046	42,796	42,272	42,253	42,022	41,697
Abweichg.d.VGP-Mittelw. vom Devisenkurs in %	+15,8	+15,8	+15,9	+16,6
DOMINIKAN. REPUBLIK 1 Dominikan. Peso = ... DM (Santo Domingo)						
VGP n. dtsh. Schema	2,50	2,38
Devisenkurs	2,6590	2,6549	2,8104	2,7141	2,6213	2,5231
Abweichung in %	- 6,0	-10,4
FINNLAND 1 Finnmark = ... DM						
VGP n. dtsh. Schema	0,79	0,76	0,76	0,75	0,75	0,73
VGP n. finn. Schema	0,92	0,89	0,89	0,88	0,87	0,86
VGP Mittelwert	0,85	0,83	0,83	0,81	0,81	0,79
Devisenkurs	0,6962	0,6932	0,7069	0,6927	0,6859	0,6746
Abweichg.d.VGP-Mittelw. vom Devisenkurs in %	+22,1	+19,7	+17,4	+16,9	+18,1	+17,1
FRANKREICH 1 Franz.Franc = ... DM (Paris)						
(ohne Wohnungsmiete) ²⁾						
VGP n. dtsh. Schema	0,63	0,63	0,62	0,62	0,61	0,61
VGP n. franz. Schema	0,70	0,70	0,69	0,68	0,68	0,67
VGP Mittelwert	0,67	0,66	0,65	0,65	0,65	0,64
Devisenkurs	0,5974	0,5788	0,5605	0,5478	0,5436	0,5199
Abweichg.d.VGP-Mittelw. vom Devisenkurs in %	+12,2	+14,0	+16,0	+18,7	+19,6	+23,1
GHANA 1 Cedi = ... DM (Accra)						
(ohne Wohnungsmiete)						
VGP n. dtsh. Schema	2,22	2,19
Devisenkurs	2,29	2,35	2,43	2,31	2,21	...
Abweichung in %	- 3,1	- 6,8

1. Verbrauchergeldparität (VGP) und Devisenkurs
DM je angegebene Einheit ausländischer Währung

Gegenstand der Nachweisung	1973		1974			
	D	Dez.	Jan.	Febr.	März	April
GRIECHENLAND 100 Drachmen = ... DM (Athen)						
VGP n. dtsh. Schema	13,22	11,61	11,38	11,61	11,29	...
Devisenkurs	8,96	9,22	9,26	8,90	8,36	8,12
Abweichung in %	+47,5	+25,9	+22,9	+30,4	+35,0	...
GROSSBRITANNIEN U. NORDIRLAND 1 Pfund Sterling = ... DM (Vereinigtes Königreich)						
VGP n. dtsh. Schema	9,18	9,05	8,94	8,87	8,82	8,57
VGP n. brit. Schema	10,37	10,23	10,10	10,02	9,96	9,69
VGP Mittelwert	9,77	9,64	9,52	9,44	9,39	9,13
Devisenkurs	6,514	6,160	6,255	6,179	6,133	6,034
Abweichg.d.VGP-Mittelw. vom Devisenkurs in %	+50,0	+56,5	+52,2	+52,8	+53,1	+51,3
GUATEMALA 1 Quetzal = ... DM (Stadt)						
VGP n. dtsh. Schema	3,60	3,60
Devisenkurs	2,6433	2,6417	2,7964	2,7006	2,6083	...
Abweichung in %	+36,2	+36,3
INDIEN 100 Indische Rupien = ... DM (ohne Wohnungsmiete)						
VGP n. dtsh. Schema	52,10p	48,61p
Devisenkurs	34,59	33,25	33,40	32,75	32,20	...
Abweichung in %	+50,6	+46,2
ISRAEL 1 Israelisches Pfund = ... DM (Tel Aviv)						
(ohne Wohnungsmiete)						
VGP n. dtsh. Schema	0,80 ^a)	0,74	0,72	0,67	0,65	0,64
VGP n. israel. Schema	1,02 ^a)	0,96	0,93	0,86	0,84	0,83
VGP Mittelwert	0,91 ^a)	0,85	0,83	0,77	0,75	0,73
Devisenkurs	0,632	0,642	0,662	0,635	0,597	...
Abweichg.d.VGP-Mittelw. vom Devisenkurs in %	+44,0	+32,4	+25,4	+21,3	+25,6	...
ITALIEN 100 Ital. Lire = ... DM (Rom)						
(ohne Wohnungsmiete) ²⁾						
VGP n. dtsh. Schema	0,59	0,58	0,57
VGP n. ital. Schema	0,71	0,69	0,69
VGP Mittelwert	0,65	0,64	0,63
Devisenkurs	0,4569	0,4375	0,4359	0,4151	0,4118	0,3975
Abweichg.d.VGP-Mittelw. vom Devisenkurs in %	+42,3	+46,3	+44,5

1. Verbrauchergeldparität (VGP) und Devisenkurs

DM je angegebene Einheit ausländischer Währung

Gegenstand der Nachweisung	1973		1974			
	D	Dez.	Jan.	Febr.	März	April

JAPAN 100 Yen = ... DM

VGP n. dtsh. Schema	0,63	0,60	0,58	0,56	0,56	...
Devisenkurs	0,9795	0,9487	0,9467	0,9341	0,9308	0,9105
Abweichung in %	-35,7	-36,8	-38,7	-40,0	-39,8	...

JUGOSLAWIEN 100 Jugoslaw. Dinar = ... DM

VGP n. dtsh. Schema	29,66	27,68	27,45	27,45	27,54	...
Devisenkurs	17,32	16,92	17,09	17,00	16,83	16,74
Abweichung in %	+71,2	+63,6	+60,6	+61,5	+63,6	...

KAMERUN 100 CFA-Francs = ... DM
(Yaunde u. Duala)

(ohne Wohnungsmiete)						
VGP n. dtsh. Schema
Devisenkurs	1,195	1,158	1,121	1,096	1,087	1,040
Abweichung in %

KANADA 1 Kanad. Dollar = ... DM

VGP n. dtsh. Schema	2,48	2,47	2,47	2,46	2,45	...
VGP n. kanad. Schema	3,45	3,33	3,33	3,32	3,30	...
VGP Mittelwert	2,92	2,90	2,90	2,89	2,88	...
Devisenkurs	2,6599	2,6583	2,8365	2,7788	2,6981	2,6103
Abweichg.d.VGP-Mittelw. vom Devisenkurs in %	+ 9,8	+ 9,1	+ 2,2	+ 4,0	+ 6,7	...

KENIA 100 Kenia-Schilling = ... DM
(Nairobi)

(ohne Wohnungsmiete)						
VGP n. dtsh. Schema	53,64	53,45	53,08	51,72	50,30	...
Devisenkurs	38,04	39,17	38,94	37,35	35,33	...
Abweichung in %	+41,0	+36,5	+36,3	+38,5	+42,4	...

KOLUMBIEN 100 Kolumb. Pesos = ... DM
(Bogotá)

(ohne Wohnungsmiete)						
VGP n. dtsh. Schema	17,62	16,95	16,70	16,35	15,79	15,56
Devisenkurs	11,21	10,81	11,06	10,52	9,87	9,73
Abweichung in %	+57,2	+56,8	51,0	+55,4	+60,0	+59,9

1. Verbrauchergeldparität (VGP) und Devisenkurs

DM je angegebene Einheit ausländischer Währung

Gegenstand der Nachweisung	1973		1974			
	D	Dez.	Jan.	Febr.	März	April
LUXEMBURG 100 Luxemburg. Francs = ... DM (Stadt)						
(ohne Wohnungsmiete) ²⁾						
VGP n. dtsh. Schema	8,24	8,30	8,28	8,20	8,17	8,11
Devisenkurs	6,835	6,584	6,570	6,623	6,564	6,492
Abweichung in %	+20,6	+26,1	+26,0	+23,8	+24,5	+24,9
MAURETANIEN 100 Ouguiya = ... DM (Nouakchott)						
(ohne Wohnungsmiete)						
VGP n. dtsh. Schema	5,16 ^{a)}	5,06	5,07	5,03
Devisenkurs	5,753 ^{a)}	5,788	5,605	5,478	5,436	5,199
Abweichung in %	-10,3	-12,6	-9,5	-8,2
MEXIKO 100 Mexikan. Pesos = ... DM (Stadt)						
VGP n. dtsh. Schema
Devisenkurs	21,235	21,616	22,274	21,354	20,199	...
Abweichung in %
NEUSEELAND 1 Neuseeland-Dollar = ... DM (Wellington)						
(ohne Wohnungsmiete)						
VGP n. dtsh. Schema	4,60	4,55
VGP n. neuseel. Schema	5,43	5,38
VGP Mittelwert	5,01	4,96
Devisenkurs	3,5963	3,8460	3,8775	3,8020	3,6665	...
Abweichg. d. VGP-Mittelw. vom Devisenkurs in %	+39,3	+29,0
NIEDERLANDE 1 Holländ. Gulden = ... DM (ausgewählte Städte)						
(ohne Wohnungsmiete)						
VGP n. dtsh. Schema	1,08	1,08	1,07r	1,07r	1,06	...
VGP n. niederl. Schema	1,20	1,20	1,19r	1,19r	1,18	...
VGP Mittelwert	1,14	1,14	1,13r	1,13r	1,12	...
Devisenkurs	0,9540	0,9467	0,9582	0,9606	0,9523	0,9455
Abweichg. d. VGP-Mittelw. vom Devisenkurs in %	+19,5	+20,4	+17,9	+17,6	+17,6	...
NIGER 100 CFA-Francs = ... DM (Niamey)						
(ohne Wohnungsmiete)						
VGP n. dtsh. Schema	1,27
Devisenkurs	1,195	1,158	1,121	1,096	1,087	1,040
Abweichung in %	+15,9

Fußnoten siehe Seite 13.

1. Verbrauchergeldparität (VGP) und Devisenkurs
DM je angegebene Einheit ausländischer Währung

Gegenstand der Nachweisung	1973		1974			
	D	Dez.	Jan.	Febr.	März	April
NORWEGEN 100 Norweg. Kronen = ... DM						
VGP n. dtisch. Schema	45,52	45,65	45,38	45,19
VGP n.norweg. Schema	51,70	51,85	51,54	51,33
VGP Mittelwert	48,61	48,75	48,46	48,26
Devisenkurs	46,263	46,946	47,145	47,030	46,425	45,974
Abweichg.d.VGP-Mittelw. vom Devisenkurs in %	+ 5,1	+ 3,8	+ 2,8	+ 2,6
ÖSTERREICH 100 Schilling = ... DM						
(ohne Wohnungsmiete)						
VGP n.dtsch. Schema	15,43	15,40	15,29	15,28	15,21	...
VGP n.österr.Schema	17,27	17,25	17,11	17,11	17,03	...
VGP Mittelwert	16,35	16,33	16,20	16,20	16,12	...
Devisenkurs	13,645	13,601	13,598	13,596	13,548	13,483
Abweichg.d.VGP-Mittelw. vom Devisenkurs in %	+19,8	+20,1	+19,1	+19,2	+19,0	...
PANAMA 1 Balboa = ... DM (Stadt)						
VGP n. dtisch. Schema	3,53	3,47	.	.	3,34	...
Devisenkurs	2,6590	2,6549	2,8104	2,7141	2,6213	2,5231
Abweichung in %	+32,8	+30,7	.	.	+27,4	...
PARAGUAY 100 Guaranies = ... DM (Asunción)						
VGP n. dtisch. Schema	2,74	2,69	2,50	2,21	2,24	...
Devisenkurs 1)
Abweichung in %
PERU 100 Soles = ... DM (Lima)						
(ohne Wohnungsmiete)						
VGP n. dtisch. Schema	7,76 ^a)	7,74	7,62	7,50	7,39	...
Devisenkurs 1)
PHILIPPINEN 100 Philippin. Pesos = ... DM (Manila)						
(ohne Wohnungsmiete)						
VGP n.dtsch. Schema	58,11	52,21
Devisenkurs	39,22	40,13
Abweichung in %	+48,2	+30,1
POLEN 100 Zloty = ... DM						
VGP n. dtisch. Schema	18,67r	19,11	.	.	18,95	...
Devisenkurs 1)

1. Verbrauchergeldparität (VGP) und Devisenkurs
DM je angegebene Einheit ausländischer Währung

Gegenstand der Nachweisung	1973		1974			
	D	Dez.	Jan.	Febr.	März	April
PORTUGAL 100 Escudos = ... DM (Lissabon u.a.)						
(ohne Wohnungsmiete)						
VGP n. dtsh. Schema	11,38	10,73	10,67	10,19	9,90	...
Devisenkurs	10,929	10,517	10,495	10,497	10,390	10,235
Abweichung in %	+ 4,1	+ 2,0	+ 1,7	- 2,9	- 4,6	...
RHODESIEN 1 Rhodes. Dollar = ... DM (Salisbury)						
VGP n. dtsh. Schema	4,82	4,86	4,83	4,84
VGP n. rhodes. Schema 4)	6,19	6,25	6,21	6,22
VGP Mittelwert	5,51	5,56	5,52	5,53
Devisenkurs	4,5447	4,4593	4,3463	4,4155	4,5395	...
Abweichg.d.VGP-Mittelw. vom Devisenkurs in %	+21,2	+24,7	+27,0	+25,2
SCHWEDEN 100 Schwed. Kronen = ... DM						
VGP n. dtsh. Schema	60,02	59,90	59,57	58,64	58,30	58,95
VGP n. schwed. Schema	63,43	63,29	62,95	61,96	61,61	62,29
VGP Mittelwert	61,72	61,59	61,26	60,30	59,96	60,62
Devisenkurs	60,959	58,614	58,663	58,030	57,395	57,414
Abweichg.d.VGP-Mittelw. vom Devisenkurs in %	+ 1,2	+ 5,1	+ 4,4	+ 3,9	+ 4,5	+ 5,6
SCHWEIZ 100 Schweizer Franken = ... DM (Bern)						
(ohne Wohnungsmiete)						
VGP n. dtsh. Schema	77,58	75,00	74,76	76,11	75,93	77,00
VGP n. schweiz. Schema	83,31	80,55	80,29	81,73	81,54	82,69
VGP Mittelwert	80,44	77,77	77,52	78,92	78,73	79,84
Devisenkurs	84,005	82,940	83,612	85,492	85,083	83,500
Abweichg.d.VGP-Mittelw. vom Devisenkurs in %	- 4,2	- 6,2	- 7,3	- 7,7	- 7,5	- 4,4
SENEGAL 100 CFA-Francs = ... DM (Dakar)						
(ohne Wohnungsmiete)						
VGP n. dtsh. Schema
Devisenkurs	1,195	1,158	1,121	1,096	1,087	1,040
Abweichung in %
SPANIEN 100 Pesetas = ... DM (Madrid u.a.)						
(ohne Wohnungsmiete)						
VGP n. dtsh. Schema	5,47	5,32	5,32
Devisenkurs	4,567	4,675	4,847	4,605	4,443	4,321
Abweichung in %	+19,8	+13,8	+ 9,8

Fußnoten siehe Seite 13.

1. Verbrauchergeldparität (VGP) und Devisenkurs

DM je angegebene Einheit ausländischer Währung

Gegenstand der Nachweisung	1973 D	Dez.	Jan.	Febr.	1974 März	April
-------------------------------	-----------	------	------	-------	--------------	-------

SRI LANKA 100 Sri-Lanka-Rupien = ... DM (Colombo)

VGP n. dtsh. Schema	70,96	69,14	69,15
Devisenkurs	41,411	40,059	40,249	39,153	38,437	...
Abweichung in %	+71,4	+72,6	+71,8

SÜDAFRIKA 1 Rand = ... DM

VGP n. dtsh. Schema	5,56	5,53	5,56	5,53	5,46	...
Devisenkurs	3,8320	4,0125	4,1608	3,9918	3,7390	3,6433
Abweichung in %	+45,1	+37,8	+33,6	+38,5	+46,0	...

TANSANIA 100 Tansania-Schilling = ... DM (Daressalaam)

(ohne Wohnungsmiete)						
VGP n. dtsh. Schema
Devisenkurs	37,87	39,08	38,90	37,29
Abweichung in %

TSCHAD 100 CFA-Francs = ... DM (Fort Lamy)

(ohne Wohnungsmiete)						
VGP n. dtsh. Schema
Devisenkurs	1,195	1,158	1,121	1,096	1,087	1,040
Abweichung in %

TSCHECHOSLOWAKEI 100 Tschechoslowakische Kronen = ... DM

VGP n. dtsh. Schema	34,41	35,29
Devisenkurs 1)

TÜRKEI 100 Türk. Pfund = ... DM

VGP n. dtsh. Schema	32,38 ^{a)}	30,86
Devisenkurs	.	19,00	19,00	19,00	19,00	...
Abweichung in %	.	+62,4

TUNESIEN 1 Tun. Dinar = ... DM (Tunis)

(ohne Wohnungsmiete)						
VGP n. dtsh. Schema	7,25	7,27	6,97
Devisenkurs	6,3181	6,0777	5,9712	5,9620	5,9911	...
Abweichung in %	+14,7	+19,6	+16,7

Fußnoten siehe Seite 13.

1. Verbrauchergeldparität (VGP) und Devisenkurs
DM je angegebene Einheit ausländischer Währung

Gegenstand der Nachweisung	1973		1974			
	D	Dez.	Jan.	Febr.	März	April
UGANDA 100 Uganda-Schilling = ... DM (Kampala)						
(ohne Wohnungsmiete)						
VGP n. dtsh. Schema
Devisenkurs	37,93	39,15	38,79	37,35	35,38	...
Abweichung in %
UNGARN 100 Forint = ... DM						
(ohne Wohnungsmiete)						
VGP n. dtsh. Schema	18,12	18,69
Devisenkurs 1)
URUGUAY 100 Urug. Pesos = ... DM (Montevideo)						
(ohne Wohnungsmiete) ²⁾						
VGP n. dtsh. Schema	9,31	0,27	0,23	0,22	0,22	...
Devisenkurs 1)
Abweichung in %
VENEZUELA 100 Bolivares = ... DM (Caracas)						
VGP n. dtsh. Schema
Devisenkurs 1)
VEREINIGTE STAATEN 1 US-Dollar = ... DM (Washington)						
(ohne Wohnungsmieten) ²⁾						
VGP n. dtsh. Schema	2,69	2,68	2,67	2,63	2,61	...
VGP n. amerik. Schema	2,55	3,54	3,53	3,48	3,45	...
VGP Mittelwert	3,12	3,11	3,10	3,06	3,03	...
Devisenkurs	2,6590	2,6549	2,8104	2,7141	2,6213	2,5231
Abweichg.d.VGP-Mittelw. vom Devisenkurs in %	+17,3	+17,1	+10,3	+12,7	+15,6	...

1) Differenziertes Kurssystem. - 2) Neuberechnungen (ohne Wohnungsmiete):
Belgien, Frankreich, Italien und Luxemburg: Oktober 1972 - Uruguay: April 1972 -
Vereinigte Staaten: Mai 1973. - 3) Der Preisindex für die Lebenshaltung für
Costa Rica wird ab 1973 im halbjährlichen Turnus berechnet. - 4) Nach Ver-
brauchsgewohnheiten für Europäer.
a) D aus weniger als 12 Monaten errechnet.

1. Verbrauchergeldparität (VGP) und Devisenkurs
DM je angegebene Einheit ausländischer Währung

Ergänzende Angaben über frühere Monate

Land	Jahr Monat	VGP nach deutschem Schema	Devisenkurs	Abweichung der VGP vom Dev.Kurs
		1 bzw. 100 ausl. WE = ... DM		%
Chile	1973 Sept.	3,34	.	.
Guatemala	1973 Nov.	3,50	2,5666	+ 36,4
Indien	1973 Sept.	49,48	31,00	+ 59,6
Kamerun	1973 Okt.	0,86	1,145	- 24,9
Mexiko	1973 Aug.	27,18	19,721	+ 37,8
Senegal	1973 Okt.	1,24	1,145	+ 8,3
Sri Lanka	1973 Nov.	68,90	39,435	+ 74,7
Tansania	1973 Nov.	52,02	37,98	+ 37,0
Tschad	1973 Sept.	0,95	1,138	- 16,5
Uganda	1973 Sept.	50,16	34,97	+ 43,4
Venezuela	1973 Okt.	67,08	.	.

2. Reisegeldparität¹⁾ und Devisenkurs²⁾
DM je angegebene Einheit ausländischer Währung

Gegenstand der Nachweisung	Sommer 1972	Winter 1972/73	Sommer 1973	Winter 1973/74
DÄNEMARK 100 Dänische Kronen = ... DM				
Parität	40,82	40,98	40,00	38,46
Devisenkurs	46,016	46,501	42,515	42,272
Abweichung in %	- 11,3	- 11,9	- 5,9	- 9,0
FRANKREICH 1 Franz. Franc = ... DM				
Parität	0,68	0,68	0,67	0,66
Devisenkurs	0,6665 ^{a)}	0,6281 ^{a)}	0,5637 ^{a)}	0,5436 ^{a)}
Abweichung in %	+ 2,0	+ 8,3	+ 18,9	+ 21,4
GROSSBRITANNIEN 1 Pfund Sterling = ... DM				
Parität	8,58	8,59	8,44	8,28
Devisenkurs	7,806	7,532	6,004	6,255
Abweichung in %	+ 9,9	+ 14,0	+ 40,6	+ 32,4
ITALIEN 100 Ital. Lire = ... DM				
Parität	0,61	0,60	0,57	0,56
Devisenkurs	0,5482	0,5152 ^{a)}	0,4060 ^{a)}	0,4241 ^{a)}
Abweichung in %	+ 11,3	+ 16,5	+ 40,9	+ 32,0
JUGOSLAWIEN 100 Jugosl. Dinar = ... DM				
Parität	30,30	29,82	27,70	25,46
Devisenkurs	18,98	19,00	16,79	17,09
Abweichung in %	+ 59,6	+ 51,7	+ 65,0	+ 49,0
LUXEMBURG 100 Luxemburg. Francs = ... DM				
Parität	8,08	8,16	8,28	8,26
Devisenkurs	7,289 ^{a)}	7,210 ^{a)}	6,468 ^{a)}	6,527 ^{a)}
Abweichung in %	+ 10,9	+ 13,2	+ 28,0	+ 26,6
NIEDERLANDE 1 Holl. Gulden = ... DM				
Parität	1,11	1,10	1,06	1,05
Devisenkurs	0,9930	0,9937	0,9128	0,9582
Abweichung in %	+ 11,8	+ 10,7	+ 16,1	+ 9,6
ÖSTERREICH 100 Schilling = ... DM				
Parität	17,00	16,34	15,79	15,51*)
Devisenkurs	13,860	13,829	13,586	13,598
Abweichung in %	+ 22,7	+ 18,2	+ 16,2	+ 14,1
SCHWEIZ 100 Schweizer Franken = ... DM				
Parität	81,24	80,61	83,33	80,51
Devisenkurs	84,280	85,696	81,657	83,612
Abweichung in %	- 3,6	- 5,9	+ 2,0	- 3,7
SPANIEN 100 Pesetas = ... DM				
Parität	6,26	6,21	6,01	5,88
Devisenkurs	5,020	5,038	4,265	4,847
Abweichung in %	+ 24,7	+ 23,3	+ 40,9	+ 21,3

1) Neuberechnungen; zu den meth. Grundlagen der Reisegeldparitäten vgl. "Wirtschaft und Statistik", 1969/4, S. 204 ff. (für Österreich); 1969/6, S. 337 ff. (für Italien und Schweiz); 1970/1, S. 45 (für Frankreich, Luxemburg, Niederlande und Spanien). - 2) Die Devisenkurse beziehen sich auf August bzw. Januar im jeweiligen Berichtszeitraum.

a) Finanzkurse; Italien ab 22. Januar 1973.- *) Neuberechnung.

Ausgewählte Veröffentlichungen

aus Fachserie M „Preise, Löhne, Wirtschaftsrechnungen“

Reihe 1: Preise und Preisindices für Außenhandelsgüter

monatlich	DM 3,—
Jahresbezugspreis	DM 32,—
Jahresheft 1973	DM 8,—

Reihe 7: Preise für Verkehrsleistungen

Preise im Eisenbahnverkehr, Straßenverkehr, Schiffsverkehr, Post und Fernmeldeverkehr des Inlandes — Indices der internationalen Seefrachtraten, Indices der Post- und Fernmeldegebühren.

vierteljährlich	DM 3,—
Jahresbezugspreis	DM 10,—

Reihe 9: Preise und Preisindices im Ausland

Preise für Welthandelsgüter, Preisindices für die Lebenshaltung, Indices der Großhandelspreise bzw. industriellen Erzeugerpreise, Preisindices für Baustoffe und Bauwerke (im Jahresheft auch Verbraucherpreise und Devisenkurse).

monatlich	DM 3,—
Jahresbezugspreis	DM 32,—
Jahresheft vorgesehen	

Reihe 10: Internationaler Vergleich der Preise für die Lebenshaltung

Verbrauchergeldparitäten und Reisegeldparitäten zwischen der DM und Währungen des Auslandes sowie Devisenkurse in langjähriger Übersicht.

monatlich	DM 2,—
Jahresbezugspreis	DM 21,—
Jahresheft 1973	DM 7,—