

STATISTISCHES  
BUNDESAMT  
WIESBADEN

FACHSERIE **M**

# **PREISE LÖHNE WIRTSCHAFTSRECHNUNGEN**

Reihe 10

**Internationaler Vergleich der Preise  
für die Lebenshaltung**

**Oktober 1973**



Bestellnummer: 311000 – 730210  
VERLAG W. KOHLHAMMER, STUTTGART UND MAINZ

## I n h a l t

	Seite
Einführung .....	3
Schaubild: Kaufkraftverlust bzw. -gewinn beim Umtausch der DM in andere Währungen .....	4
Tabellenteil	
1. Verbrauchergeldparität und Devisenkurs .....	5
2. Reisegeldparität und Devisenkurs .....	15
Hinweis auf weitere Veröffentlichungen .....	16

## Zeichenerklärung

r	=	berichtigte Zahl
p	=	vorläufige Zahl
D	=	einfaches arithmetisches Mittel aus den 12 Monatszahlen
.	=	kein Nachweis vorhanden
...	=	Angaben fallen später an

Erschienen im Januar 1974

Nachdruck - auch auszugsweise - nur mit Quellenangabe gestattet.


Preis: DM 1,--


## E i n f ü h r u n g

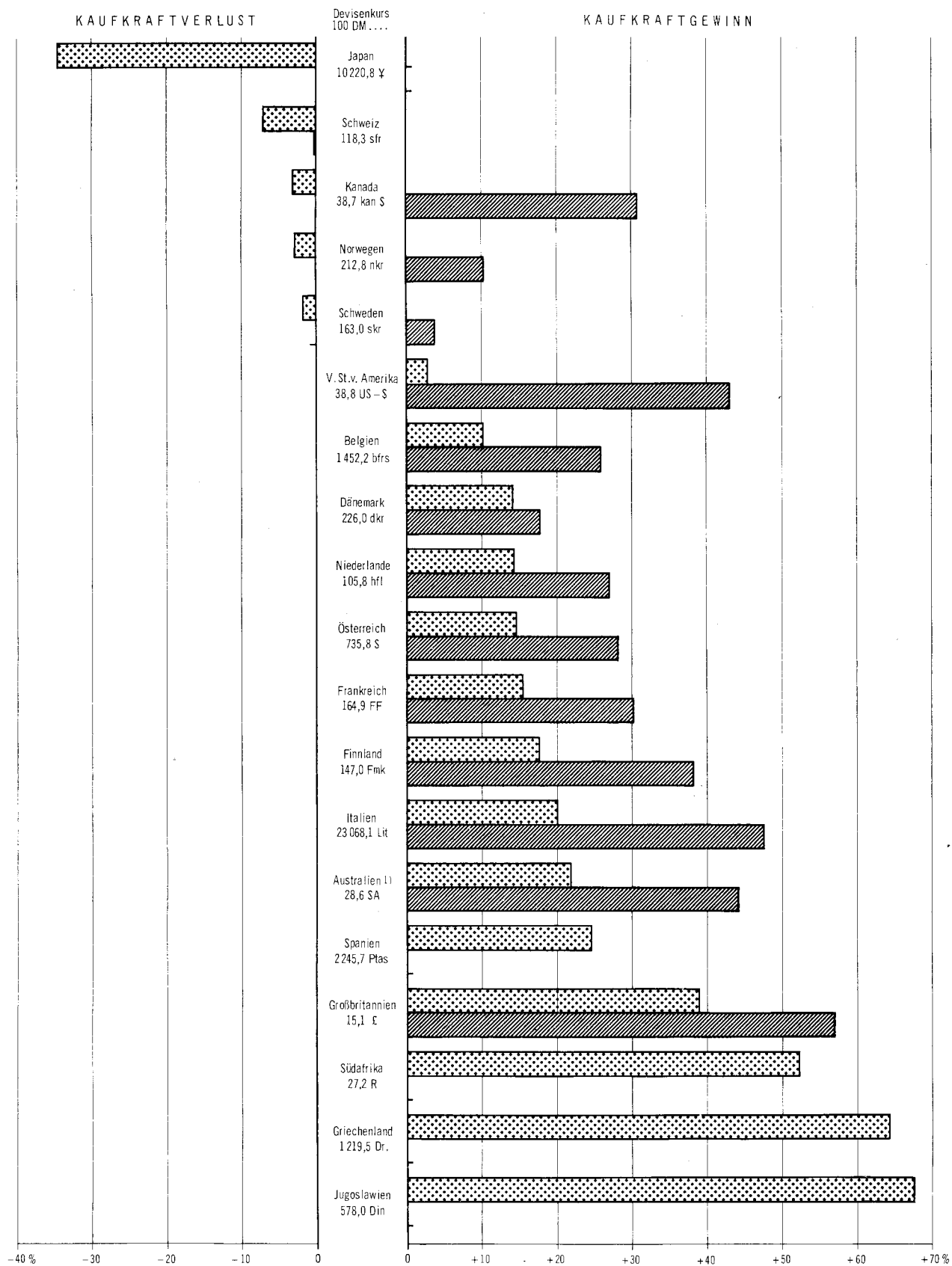
Die Verbrauchergeldparitäten sind Ergebnisse von Preisvergleichen für Waren und Dienstleistungen der Lebenshaltung zwischen ausländischen Staaten und Gebieten und der Bundesrepublik Deutschland. Den Berechnungen wird eine repräsentative Warenauswahl und die Ausgabenverteilung des Haushaltsbedarfes von Arbeitnehmerfamilien mittlerer Einkommensschichten im Bundesgebiet (deutsches Verbrauchsschema) und im Vergleichsland (ausländisches Verbrauchsschema) zugrunde gelegt. Eine Parität nach ausländischem Schema wurde allerdings nur berechnet, wenn ausreichende Angaben über die Verbrauchsverhältnisse vorliegen und diese auch einer Haushaltsführung von europäischem Lebensstandard ungefähr entsprechen. Der unmittelbare Preisvergleich bezieht sich auf einen bestimmten Monat. Fort- bzw. Rückrechnungen werden mittels der Preisindices der Lebenshaltung für die Bundesrepublik Deutschland und das jeweilige Land vorgenommen. Bei den prozentualen Angaben der Abweichungen handelt es sich - wenn nicht besonders vermerkt - um Abweichungen der Verbrauchergeldparität nach deutschem Schema vom Devisenkurs. Weitere methodische Erläuterungen sowie Erläuterungen zu den Devisenkursen siehe im Jahresheft der Fachserie M, Reihe 10 "Internationaler Vergleich der Preise für die Lebenshaltung", das auch die Ergebnisse der Fort- bzw. Rückrechnungen für einen längeren Zeitraum enthält. Ergänzende Angaben über frühere Monate siehe Seite 14.

KAUFKRAFTVERLUST BZW. -GEWINN BEIM UMTAUSCH DER DM IN ANDERE WÄHRUNGEN

Juni 1973

 Nach deutschem Verbrauchsschema

 Nach ausländischem Verbrauchsschema



# 1. Verbrauchergeldparität (VGP) und Devisenkurs

DM je angegebene Einheit ausländischer Währung

Gegenstand der Nachweisung	1972 D	Juni	Juli	1973 Aug.	Sept.	Okt.
ÄTHIOPIEN 1 Äthiop. Dollar = ... DM (Addis Abeba)						
(ohne Wohnungsmiete)						
VGP n. dtsh. Schema	1,39	1,34	1,32	1,33	1,33	...
Devisenkurs	1,38	1,16	1,13	1,18	1,16	...
Abweichung in %	+0,7	+15,5	+16,8	+12,7	+14,7	...
ARGENTINIEN 100 Argent. Pesos = ... DM (Buenos Aires)						
(ohne Wohnungsmiete)						
VGP n. dtsh. Schema	57,63	39,42	39,42	39,04	38,90	...
Devisenkurs 1)	.	.	.	.	.	.
Abweichung in %	.	.	.	.	.	.
AUSTRALIEN 1 Austr. Dollar = ... DM (Canberra/Sydney)						
(ohne Wohnungsmiete)						
VGP n. dtsh. Schema	4,29	4,27	.	.	...	.
VGP n.austral.Schema	5,08	5,05	.	.	...	.
VGP Mittelwert	4,68	4,66	.	.	...	.
Devisenkurs	3,8181	3,5015	3,2490	3,4595	3,5945	3,6390
Abweichg.d.VGP-Mittelw. vom Devisenkurs in %	+22,6	+33,1	.	.	...	.
BELGIEN 100 Belgische Francs = ... DM						
VGP n. dtsh. Schema	7,52	7,59	7,56	7,52	7,50	7,51
VGP n. belg. Schema	8,59	8,67	8,63	8,59	8,57	8,58
VGP Mittelwert	8,06	8,13	8,09	8,05	8,04	8,04
Devisenkurs	7,247	6,886	6,601	6,563	6,566	6,600
Abweichg.d.VGP-Mittelw. vom Devisenkurs in %	+11,2	+18,1	+22,6	+22,7	+22,4	+21,8
BOLIVIEN 100 Pesos Boliviano = ... DM (La Paz)						
(ohne Wohnungsmiete)						
VGP n. dtsh. Schema	...	...	...	...	...	...
Devisenkurs	21,19	12,73	11,65	12,04	11,94	11,94
Abweichung in %	...	...	...	...	...	...
BRASILIEN 100 Cruzeiros = ... DM (Rio de Janeiro)						
(ohne Wohnungsmiete)						
VGP n. dtsh. Schema	65,90	62,76	62,25	61,48	...	...
Devisenkurs	53,684	39,761	37,879	40,241	39,293	39,761
Abweichung in %	+22,8	+57,8	+64,3	+52,8	...	...
CHILE 100 Chilen. Escudos = ... DM (Santiago)						
(ohne Wohnungsmiete)						
VGP n.dtsch. Schema	15,60	5,37	4,66	3,94	3,34	1,76
Devisenkurs 1)	.	.	.	.	.	.

Fußnoten siehe Seite 13.

1. Verbrauchergeldparität (VGP) und Devisenkurs  
DM je angegebene Einheit ausländischer Währung

Gegenstand der Nachweisung	1972 E	Juni	Juli	1973 Aug.	Sept.	Okt.
COSTA RICA 100 Costa-Rica-Colónes = ... DM (San José)						
VGP n. dtsh. Schema	62,36p	...	...	...	...	...
Devisenkurs 1)	.	.	.	.	.	.
Abweichung in %	.	.	.	.	.	.
DÄNEMARK 100 Dänische Kronen = ... DM						
VGP n. dtsh. Schema	51,17	50,52	50,18	49,84	...	...
VGP n. dän. Schema	52,80	52,14	51,79	51,44	...	...
VGP Mittelwert	51,98	51,33	50,99	50,64	...	...
Devisenkurs	45,923	44,246	42,249	42,515	42,436	42,735
Abweichg.d.VGP-Mittelw. vom Devisenkurs in %	+ 13,2	+ 16,0	+ 20,7	+ 19,1	...	...
DOMINIKAN. REPUBLIK 1 Dominikan. Peso = ... DM (Santo Domingo)						
VGP n. dtsh. Schema	2,68	2,51	2,49	...	...	...
Devisenkurs	3,1889	2,5785	2,3342	2,4242	2,4236	2,4126
Abweichung in %	- 16,0	- 2,7	+ 6,7	...	...	...
FINNLAND 1 Finnmark = ... DM						
VGP n. dtsh. Schema	0,82	0,80	0,78	0,76	0,76	...
VGP n. finn. Schema	0,96	0,94	0,91	0,89	0,89	...
VGP Mittelwert	0,89	0,87	0,84	0,83	0,82	...
Devisenkurs	0,7707	0,6803	0,6435	0,6610	0,6550	0,6533
Abweichg.d.VGP-Mittelw. vom Devisenkurs in %	+ 15,5	+ 27,9	+ 30,5	+ 25,6	+ 25,2	...
FRANKREICH 1 Franz.Franc = ... DM						
VGP n. dtsh. Schema	0,70	0,70	0,70	0,69	0,69	0,69
VGP n. franz. Schema	0,78	0,79	0,78	0,78	0,77	0,77
VGP Mittelwert	0,74	0,75	0,74	0,74	0,73	0,73
Devisenkurs	0,6324	0,6063	0,5758	0,5705	0,5689	0,5725
Abweichg.d.VGP-Mittelw. vom Devisenkurs in %	+ 17,0	+ 23,7	+ 28,5	+ 22,7	+ 28,3	+ 27,5
GHANA 1 Cedi = ... DM (Accra)						
(ohne Wohnungsmiete)						
VGP n. dtsh. Schema	...	...	.	.	...	.
Devisenkurs	2,43	2,19	...	...	...	...
Abweichung in %	...	...	.	.	...	.

Fußnoten siehe Seite 13.

# 1. Verbrauchergeldparität (VGP) und Devisenkurs

DM je angegebene Einheit ausländischer Währung

Gegenstand der Nachweisung	1972 D	Juni	Juli	1973 Aug.	Sept.	Okt.
<b>GRIECHENLAND 100 Drachmen = ... DM</b> (Athen)						
VGP n. dtsh. Schema	14,19	13,47	13,64	13,57	12,87	...
Devisenkurs	10,59	8,20	7,77	8,19	8,06	9,02
Abweichung in %	+ 34,0	+ 64,3	+ 75,5	+ 65,7	+ 59,7	...
<b>GROSSBRITANNIEN U. NORDIRLAND 1 Pfund Sterling = ... DM</b> (Vereinigtes Königreich)						
VGP n. dtsh. Schema	9,35	9,23	9,19	9,16	9,10	8,99
VGP n. brit. Schema	10,57	10,43	10,38	10,35	10,28	10,16
VGP Mittelwert	9,96	9,83	9,79	9,75	9,69	9,57
Devisenkurs	7,974	6,644	5,936	6,004	5,863	5,861
Abweichg.d.VGP-Mittelw. vom Devisenkurs in %	+ 24,9	+ 48,0	+ 64,9	+ 62,4	+ 65,3	+ 63,3
<b>GUATEMALA 1 Quetzal = ... DM</b> (Stadt)						
VGP n. dtsh. Schema	3,84	3,56	...	...	...	...
Devisenkurs	3,1715	2,4129	2,3226	2,4121	2,4115	2,4006
Abweichung in %	+ 21,1	+ 47,5	...	...	...	...
<b>INDIEN 100 Indische Rupien = ... DM</b>						
(ohne Wohnungsmiete)						
VGP n. dtsh. Schema	56,80	52,73p	...	...	...	...
Devisenkurs	42,16	34,00	31,05	32,00	31,00	...
Abweichung in %	+ 34,7	+ 55,1	...	...	...	...
<b>ISRAEL 1 Israelisches Pfund = ... DM</b> (Tel Aviv)						
(ohne Wohnungsmiete)						
VGP n. dtsh. Schema	0,88 <sup>a)</sup>	...	...	...	0,79	0,78
VGP n. israel. Schema	1,13 <sup>a)</sup>	...	...	...	1,01	1,00
VGP Mittelwert	1,01	...	...	...	0,90	0,89
Devisenkurs	0,759	0,581	0,561	0,586	0,573	...
Abweichg.d.VGP-Mittelw. vom Devisenkurs in %	+ 33,1	...	...	...	+ 57,1	...
<b>ITALIEN 100 Ital. Lire = ... DM</b>						
(ohne Wohnungsmiete)						
VGP n. dtsh. Schema	0,54	0,52	0,52	0,51	0,51	...
VGP n. ital. Schema	0,66	0,64	0,64	0,63	0,63	...
VGP Mittelwert	0,60	0,58	0,58	0,57	0,57	...
Devisenkurs	0,5467	0,4335	0,4025	0,4235	0,4296	0,4265
Abweichg.d.VGP-Mittelw. vom Devisenkurs in %	9,7	+ 33,8	+ 44,1	+ 34,6	+ 32,7	...

Fußnoten siehe Seite 13.

1. Verbrauchergeldparität (VGP) und Devisenkurs  
DM je angegebene Einheit ausländischer Währung

Gegenstand der Nachweisung	1972 D	Juni	Juli	1973 Aug.	Sept.	Okt.
JAPAN 100 Yen = ... DM						
VGP n. dtsh. Schema	0,66	0,64	0,63	0,63	...	...
Devisenkurs	1,0534	0,9784	0,8851	0,9159	0,9144	0,9066
Abweichung in %	- 37,3	- 34,6	- 28,8	- 31,2	...	...
JUGOSLAWIEN 1 Jugoslaw. Dinar = ... DM						
VGP n. dtsh. Schema	0,33	0,29	0,29	0,29	0,29	...
Devisenkurs	0,1901	0,1730	0,1700	0,1679	0,1676	0,1673
Abweichung in %	+ 73,6	+ 67,6	+ 70,6	+ 72,7	+ 73,0	...
KAMERUN 100 CFA-Francs = ... DM (Yaunde u. Duala)						
(ohne Wohnungsmiete)						
VGP n. dtsh. Schema	0,87	0,89	...	...	...	...
Devisenkurs	1,265	1,213	1,152	1,141	1,138	1,145
Abweichung in %	- 31,2	- 26,6	...	...	...	...
KANADA 1 Kanad. Dollar = ... DM						
VGP n. dtsh. Schema	2,49	2,50	2,48	2,45	2,44	2,45
VGP n. kanad. Schema	3,36	3,38	3,35	3,30	3,29	3,31
VGP Mittelwert	2,93	2,94	2,91	2,87	2,86	2,88
Devisenkurs	3,2200	2,5836	2,3379	2,4175	2,4062	2,4107
Abweichg.d.VGP-Mittelw. vom Devisenkurs in %	- 9,0	+ 13,8	+ 24,5	+ 18,7	+ 18,9	+ 19,5
KENIA 100 Kenia-Schilling = ... DM (Nairobi)						
(ohne Wohnungsmiete)						
VGP n. dtsh. Schema	53,68	54,53	53,03	52,40	...	...
Devisenkurs	44,63	35,14	34,08	35,69	35,00	...
Abweichung in %	+ 20,3	+ 55,2	+ 55,6	+ 46,8	...	...
KOLUMBIEN 100 Kolumb. Pesos = ... DM (Bogotá)						
(ohne Wohnungsmiete)						
VGP n. dtsh. Schema	19,89	17,23	17,29	17,21	17,09	17,14
Devisenkurs	14,51	10,53	9,92	10,31	10,00	10,05
Abweichung in %	+ 37,1	+ 63,6	+ 74,3	+ 66,9	+ 70,9	+ 70,5



1. Verbrauchergeldparität (VGP) und Devisenkurs  
DM je angegebene Einheit ausländischer Währung

Gegenstand der Nachweisung	1972 D	Juni	Juli	1973 Aug.	Sept.	Okt.
LUXEMBURG 100 Luxemburg. Francs = ... DM (Stadt)						
(ohne Wohnungsmiete)						
VGP n. dtsh. Schema	8,73	8,84	8,85	8,82	8,82	8,84
Devisenkurs	7,247	6,886	6,601	6,563	6,566	6,600
Abweichung in %	+ 20,5	+ 28,4	+ 34,1	+ 34,4	+ 34,3	+ 33,9
MAURETANIEN 100 Ouguiya = ... DM (Nouakchott)						
(ohne Wohnungsmiete)						
VGP n. dtsh. Schema	1,03	...	...	...	...	...
Devisenkurs 3)	1,265	1,213	5,758	5,705	5,689	5,725
Abweichung in %	- 18,6	...	...	...	...	...
MEXIKO 100 Mexikan. Pesos = ... DM (Stadt)						
VGP n. dtsh. Schema	30,62	29,15	28,02	...	...	...
Devisenkurs	25,515	19,414	18,830	19,721	19,338	...
Abweichung in %	+ 20,0	+ 50,1	+ 48,8	...	...	...
NEUSEELAND 1 Neuseeland-Dollar = ... DM (Wellington)						
(ohne Wohnungsmiete)						
VGP n. dtsh. Schema	4,60	4,63	.	.	...	.
VGP n. neuseel. Schema	5,43	5,47	.	.	...	.
VGP Mittelwert	5,02	5,05	.	.	...	.
Devisenkurs	3,8005	3,2745	3,1515	3,2815	3,5695	...
Abweichg. d. VGP-Mittelw. vom Devisenkurs in %	+ 32,1	+ 54,2	.	.	...	.
NIEDERLANDE 1 Holländ. Gulden = ... DM (ausgewählte Städte)						
(ohne Wohnungsmiete)						
VGP n. dtsh. Schema	1,08	1,08	1,08	1,08	1,07	1,06
VGP n. niederl. Schema	1,20	1,20	1,20	1,20	1,19	1,18
VGP Mittelwert	1,14	1,14	1,14	1,14	1,13	1,12
Devisenkurs	0,9937	0,9448	0,9063	0,9128	0,9331	0,9663
Abweichg. d. VGP-Mittelw. vom Devisenkurs in %	+ 14,7	+ 20,7	+ 25,8	+ 24,9	+ 21,1	+ 15,9
NIGER 100 CFA-Francs = ... DM (Niamey)						
(ohne Wohnungsmiete)						
VGP n. dtsh. Schema	1,19 <sup>a)</sup>	1,23	...	...	...	...
Devisenkurs	1,265	1,213	1,152	1,141	1,138	1,145
Abweichung in %	- 5,9	+ 1,4	...	...	...	...

Fußnoten siehe Seite 13.

**1. Verbrauchergeldparität (VGP) und Devisenkurs**  
**DM je angegebene Einheit ausländischer Währung**

Gegenstand der Nachweisung	1972 D	Juni	Juli	1973 Aug.	Sept.	Okt.
<b>NORWEGEN 100 Norweg. Kronen = ... DM</b>						
VGP n. dtsh. Schema	45,65	45,61	45,35	45,52	45,25	...
VGP n.norweg. Schema	51,85	51,81	51,52	51,70	51,40	...
VGP Mittelwert	48,75	48,71	48,44	48,61	48,33	...
Devisenkurs	48,417	46,982	44,343	44,029	43,785	44,153
Abweichg.d.VGP-Mittelw. vom Devisenkurs in %	+ 0,7	+ 3,7	+ 9,2	+ 10,4	+ 10,4	...
<b>ÖSTERREICH 100 Schilling = ... DM</b>						
(ohne Wohnungsmiete)						
VGP n.dtsch. Schema	15,39	15,57	15,55	15,41	15,44	15,33p
VGP n.österr.Schema	17,23	17,43	17,40	17,25	17,29	17,17p
VGP Mittelwert	16,31	16,50	16,47	16,33	16,36	16,25p
Devisenkurs	13,800	13,591	13,596	13,586	13,500	13,496
Abweichg.d.VGP-Mittelw. vom Devisenkurs in %	+ 18,2	+ 21,4	+ 21,1	+ 20,2	+ 21,2	+ 20,4
<b>PANAMA 1 Balboa = ... DM (Stadt)</b>						
VGP n. dtsh. Schema	3,52	3,56	.	.	...	.
Devisenkurs	3,1889	2,5785	2,3342	2,4242	2,4236	2,4126
Abweichung in %	+ 10,4	+ 38,1	.	.	...	.
<b>PARAGUAY 100 Guaranies = ... DM (Asunción)</b>						
VGP n. dtsh. Schema	2,88	2,75	2,70	2,56	2,72	2,78
Devisenkurs 1)	2,54	.	.	.	.	.
Abweichung in %	+ 13,4	.	.	.	.	.
<b>PERU 100 Soles = ... DM (Lima)</b>						
(ohne Wohnungsmiete)						
VGP n. dtsh. Schema	7,89	7,72	7,66	7,61	7,52	...
Devisenkurs 1)	.	.	.	.	.	.
<b>PHILIPPINEN 100 Philippin. Pesos = ... DM (Manila)</b>						
(ohne Wohnungsmiete)						
VGP n.dtsch. Schema	59,95	59,99	...	...	...	...
Devisenkurs	47,58	36,43	34,31	36,43	35,78	...
Abweichung in %	+ 26,0	+ 64,7	...	...	...	...
<b>POLEN 100 Zloty = ... DM</b>						
VGP n. dtsh. Schema	17,53	18,62	.	.	18,66	.
Devisenkurs 1)	.	.	.	.	.	.

Fußnoten siehe Seite 13.

# 1. Verbrauchergeldparität (VGP) und Devisenkurs

DM je angegebene Einheit ausländischer Währung

Gegenstand der Nachweisung	1972 D	Juni	Juli	1973 Aug.	Sept.	Okt.
-------------------------------	-----------	------	------	--------------	-------	------

## PORTUGAL 100 Escudos = ... DM (Lissabon u.a.)

(ohne Wohnungsmiete)						
VGP n. dtsh. Schema	11,81	11,68	11,50	11,39 r	11,12	...
Devisenkurs	11,845	11,008	10,533	10,484	10,390	10,394
Abweichung in %	- 0,3	+ 6,1	+ 9,2	+ 8,6	+ 7,0	...

## RHODESIEN 1 Rhodes. Dollar = ... DM (Salisbury)

VGP n. dtsh. Schema	4,66	4,84	4,85	4,84	4,83	...
VGP n. rhodes. Schema 2)	5,99	6,22	6,23	6,22	6,21	...
VGP Mittelwert	5,32	5,53	5,54	5,53	5,52	...
Devisenkurs	4,8123	4,4145	4,2258	4,3748	4,3138	...
Abweichg.d.VGP-Mittelw. vom Devisenkurs in %	+ 10,6	+ 25,3	+ 31,1	+ 26,4	+ 28,0	...

## SCHWEDEN 100 Schwed. Kronen = ... DM

VGP n. dtsh. Schema	59,77	60,27	60,05	59,86	59,82	59,65
VGP n. schwed. Schema	63,16	63,69	63,46	63,25	63,22	63,03
VGP Mittelwert	61,47	61,98	61,75	61,55	61,52	61,34
Devisenkurs	67,055	61,344	57,873	58,444	57,714	57,823
Abweichg.d.VGP-Mittelw. vom Devisenkurs in %	- 8,3	+ 1,0	+ 6,7	+ 5,3	+ 6,6	+ 6,1

## SCHWEIZ 100 Schweizer Franken = ... DM (Bern)

(ohne Wohnungsmiete)						
VGP n. dtsh. Schema	78,94	78,62	78,51	78,04	77,40	76,08
VGP n. schweiz. Schema	84,78	84,44	84,31	83,82	83,12	81,70
VGP Mittelwert	81,86	81,53	81,41	80,93	80,26	78,89
Devisenkurs	83,537	84,514	82,909	81,657	80,411	79,743
Abweichg.d.VGP-Mittelw. vom Devisenkurs in %	- 2,0	- 3,5	- 1,8	- 0,9	- 0,2	- 1,1

## SENEGAL 100 CFA-Francs = ... DM (Dakar)

(ohne Wohnungsmiete)						
VGP n. dtsh. Schema	1,29	1,34	...	...	...	...
Devisenkurs	1,265	1,213	1,152	1,141	1,138	1,145
Abweichung in %	2,0	+ 10,5	...	...	...	...

## SPANIEN 100 Pesetas = ... DM (Madrid u.a.)

(ohne Wohnungsmiete)						
VGP n. dtsh. Schema	5,66	5,55	5,47	5,37	5,29	...
Devisenkurs	4,965	4,453	4,067	4,265	4,276	4,247
Abweichung in %	+ 14,0	+ 24,6	+ 34,5	+ 25,9	+ 23,7	...

Fußnoten siehe Seite 13.

# 1. Verbrauchergeldparität (VGP) und Devisenkurs

DM je angegebene Einheit ausländischer Währung

Gegenstand der Nachweisung	1972 D	Juni	Juli	1973 Aug.	Sept.	Okt.
<b>SRI LANKA*) 100 Ceylon-Rupien = ... DM</b> (Colombo)						
VGP n. dtsh. Schema	72,59	71,47	71,09	69,81	69,63	...
Devisenkurs	51,191	39,967	37,753	39,007	37,363	37,811
Abweichung in %	+ 41,8	+ 78,8	+ 88,3	+ 79,0	+ 86,4	...
<b>SÜDAFRIKA 1 Rand = ... DM</b>						
VGP n. dtsh. Schema	5,68	5,61	5,57	5,53	5,50	...
Devisenkurs	4,1201	3,6825	3,4675	3,6608	3,5908	3,6368
Abweichung in %	+ 37,9	+ 52,3	+ 60,6	+ 51,1	+ 53,2	...
<b>TANSANIA 100 Tansania-Schilling = ... DM</b> (Daressalaam)						
(ohne Wohnungsmiete)						
VGP n. dtsh. Schema	52,82	53,95	52,66	...	53,21	...
Devisenkurs	44,5177	34,52	33,74	35,57	34,91	...
Abweichung in %	+ 18,6	+ 56,3	+ 56,1	...	+ 52,4	...
<b>TSCHAD 100 CFA-Francs = ... DM</b> (Fort Lamy)						
(ohne Wohnungsmiete)						
VGP n. dtsh. Schema	0,93	...	...	...	...	...
Devisenkurs	1,265	1,213	1,152	1,141	1,138	1,145
Abweichung in %	- 26,5	...	...	...	...	...
<b>TSCHECHOSLOWAKEI 100 Tschechoslowakische Kronen = ... DM</b>						
VGP n. dtsh. Schema	32,27	...	:	:	...	:
Devisenkurs 1)	.	.	.	.	.	.
<b>TÜRKEI 100 Türk. Pfund = ... DM</b>						
VGP n. dtsh. Schema	34,78	...	...	...	...	...
Devisenkurs 1)	.	.	.	19,00	19,00	19,00
Abweichung in %	.	.	.	...	...	...
<b>TUNESIEN 1 Tun. Dinar = ... DM</b> (Tunis)						
(ohne Wohnungsmiete)						
VGP n. dtsh. Schema	7,06	7,22	7,49	7,37	...	...
Devisenkurs	6,6874	6,3263	6,0040	6,0143	6,0394	...
Abweichung in %	+ 5,6	+ 14,1	+ 24,8	+ 22,5	...	...

Fußnoten siehe Seite 13.

\*) Bisher Ceylon.

# 1. Verbrauchergeldparität (VGP) und Devisenkurs

DM je angegebene Einheit ausländischer Währung

Gegenstand der Nachweisung	1972 D	Juni	Juli	1973 Aug.	Sept.	Okt.
UGANDA 100 Uganda-Schilling = ... DM (Kampala)						
(ohne Wohnungsmiete)						
VGP n. dtsh. Schema	...	...	...	...	...	...
Devisenkurs	44,61	34,61	33,80	35,63	34,97	...
Abweichung in %	...	...	...	...	...	...
UNGARN 100 Forint = ... DM						
(ohne Wohnungsmiete)						
VGP n. dtsh. Schema	17,56	10,15	18,12	18,06	...	...
Devisenkurs 1)	.	.	.	.	.	.
URUGUAY 100 Urug. Pesos = ... DM (Montevideo)						
VGP n. dtsh. Schema	0,53	0,31	0,28	0,27	...	...
Devisenkurs 1)	.	.	.	.	.	.
Abweichung in %	.	.	.	.	.	.
VENEZUELA 100 Bolivares = ... DM (Caracas)						
VGP n. dtsh. Schema	65,68	69,05	...	...	...	...
Devisenkurs 1)	.	.	.	.	.	.
VEREINIGTE STAATEN 1 US-Dollar = ... DM						
VGP n. dtsh. Schema	2,60	2,65	2,64	2,59	2,59	...
VGP n. amerik. Schema	3,63	3,69	3,68	3,62	3,62	...
VGP Mittelwert	3,12	3,17	3,16	3,10	3,10	...
Devisenkurs	3,1889	2,5785	2,3342	2,4242	2,4236	2,4126
Abweichg.d.VGP-Mittelw. vom Devisenkurs in %	-2,2	+ 22,9	+ 35,4	+ 27,9	+ 27,9	...

- 1) Differenziertes Kurssystem (Türkei bis Juli 1973). - 2) Nach Verbrauchsgewohnheiten für Europäer. - 3) Bis 28. Juni 1973 CFA-Franc; 5 F C.F.A. = 1 Ouguiya.  
a) D aus weniger als 12 Monaten errechnet.

1. Verbrauchergeldparität (VGP) und Devisenkurs  
DM je angegebene Einheit ausländischer Währung

Ergänzende Angaben über frühere Monate

Land	Jahr Monat	VGP nach deutschem Schema	Devisenkurs	Abweichung der VGP vom Dev.Kurs
		1 bzw. 100 ausl. WE = ... DM		%
Bolivien	1972 Sept.	0,26	0,2670	- 2,6
Costa Rica	1972 Nov.	62,27	.	.
Ghana	1972 Juni	2,27	2,465	- 7,9
Indien	1973 Jan.	56,65	39,95	+ 41,8
Mauretanien	1973 März	1,02	1,250	- 18,4
Tschad	1972 Dez.	0,96	1,259	- 23,7
Tschecho- slowakei	1973 März	33,60	.	.
Türkei	1973 April	33,55	.	.
Uganda	1972 Sept.	50,42	44,82	+ 12,5

2. Reisegeldparität<sup>1)</sup> und Devisenkurs<sup>2)</sup>  
DM je angegebene Einheit ausländischer Währung

Gegenstand der Nachweisung	Winter 1971/72	Sommer 1972	Winter 1972/73	Sommer 1973
DÄNEMARK 100 Dänische Kronen = ... DM				
Parität	41,32	40,82	40,98	40,0
Devisenkurs	45,962	46,016	46,501	42,515
Abweichung in %	- 10,1	- 11,3	- 11,9	- 5,9
FRANKREICH 1 Franz. Franc = ... DM				
Parität	0,68	0,68	0,68	0,67
Devisenkurs	0,6248 <sup>a)</sup>	0,6665 <sup>a)</sup>	0,6281 <sup>a)</sup>	0,5637 <sup>a)</sup>
Abweichung in %	+ 8,8	+ 2,0	+ 8,3	+ 18,9
GROSSBRITANNIEN 1 Pfund Sterling = ... DM				
Parität	8,66	8,58	8,59	8,44
Devisenkurs	8,307	7,806	7,532	6,004
Abweichung in %	+ 4,2	+ 9,9	+ 14,0	+ 40,6
ITALIEN 100 Ital. Lire = ... DM				
Parität	0,61	0,61	0,60	0,58 <sup>3)</sup>
Devisenkurs	0,5474	0,5482	0,5152 <sup>a)</sup>	0,379 <sup>a)</sup>
Abweichung in %	+ 11,4	+ 11,3	+ 16,5	+ 53,0
JUGOSLAWIEN 1 Jugosl. Dinar = ... DM				
Parität	0,34	0,30	0,29	0,28
Devisenkurs	0,1914	0,1898	0,1900	0,1679
Abweichung in %	+ 77,6	+ 58,1	+ 52,6	+ 66,8
LUXEMBURG 100 Luxemburg. Francs = ... DM				
Parität	8,13	8,08	8,16	8,28
Devisenkurs	7,277	7,289 <sup>a)</sup>	7,210 <sup>a)</sup>	6,463 <sup>a)</sup>
Abweichung in %	+ 11,7	+ 10,9	+ 13,2	+ 28,0
NIEDERLANDE 1 Holl. Gulden = ... DM				
Parität	1,11	1,11	1,10	1,06
Devisenkurs	1,0043	0,9930	0,9937	0,9128
Abweichung in %	+ 10,5	+ 11,8	+ 10,7	+ 16,1
ÖSTERREICH 100 Schilling = ... DM				
Parität	17,33	17,00	16,34	15,79
Devisenkurs	13,785	13,860	13,829	13,586
Abweichung in %	+ 25,7	+ 22,7	+ 18,2	+ 16,2
SCHWEIZ 100 Schweizer Franken = ... DM				
Parität	81,00	81,24	80,61	83,33
Devisenkurs	83,045	84,280	85,696	81,657
Abweichung in %	- 2,5	- 3,6	- 5,9	+ 2,0
SPANIEN 100 Pesetas = ... DM				
Parität	6,30	6,26	6,21	6,01
Devisenkurs	4,905	5,020	5,038	4,265
Abweichung in %	+ 28,4	+ 24,7	+ 23,3	+ 40,9

1) Neuberechnungen; zu den meth. Grundlagen der Reisegeldparitäten vgl. "Wirtschaft und Statistik", 1969/4, S. 204 ff. (für Österreich); 1969/6, S. 337 ff. (für Italien und Schweiz); 1970/1, S. 45 (für Frankreich, Luxemburg, Niederlande und Spanien). - 2) Die Devisenkurse beziehen sich auf August bzw. Januar im jeweiligen Berichtszeitraum. - 3) Juli 1973.  
a) Finanzkurse; Italien ab 22. Januar 1973.

# Ausgewählte Veröffentlichungen

aus Fachserie M „Preise, Löhne, Wirtschaftsrechnungen“

## Reihe 1: Preise und Preisindices für Außenhandelsgüter

monatlich DM 2,—  
Jahresbezugspreis DM 21,—  
Jahresheft 1972 DM 9,—

## Reihe 7: Preise für Verkehrsleistungen

Preise im Eisenbahnverkehr, Straßenverkehr, Schiffsverkehr, Luftverkehr, Post- und Fernmeldeverkehr des In- und Auslandes —Indices der internationalen Seefrachtraten, Indices der Post- und Fernmeldegebühren.

vierteljährlich DM 3,—  
Jahresbezugspreis DM 10,—

## Reihe 9: Preise und Preisindices im Ausland

Preise für Welthandelsgüter, Preisindices für die Lebenshaltung, Indices der Großhandelspreise bzw. industriellen Erzeugerpreise, Preisindices für Baustoffe und Bauwerke (im Jahresheft auch Verbraucherpreise und Devisenkurse).

monatlich DM 2,—  
Jahresbezugspreis DM 21,—  
Jahresheft vorgesehen

## Reihe 10: Internationaler Vergleich der Preise für die Lebenshaltung

Verbrauchergeldparitäten und Reisegeldparitäten zwischen der DM und Währungen des Auslandes sowie Devisenkurse in langjähriger Übersicht.

monatlich DM 1,—  
Jahresbezugspreis DM 10,—  
Jahresheft 1973 DM 7,—