

STATISTISCHES
BUNDESAMT
WIESBADEN


FACHSERIE **M**

PREISE LÖHNE WIRTSCHAFTSRECHNUNGEN

Reihe 10

**Internationaler Vergleich der Preise
für die Lebenshaltung**

August 1973



Bestellnummer: 311000 – 730208

VERLAG W. KOHLHAMMER, STUTTGART UND MAINZ

I n h a l t

	Seite
Einführung	3
Schaubild: Kaufkraftverlust bzw. -gewinn beim Umtausch der DM in andere Währungen	4
Tabellenteil	
1. Verbrauchergeldparität und Devisenkurs	5
2. Reisegeldparität und Devisenkurs	15
Hinweis auf weitere Veröffentlichungen	16

Zeichenerklärung

r	=	berichtigte Zahl
p	=	vorläufige Zahl
D	=	einfaches arithmetisches Mittel aus den 12 Monatszahlen
.	=	kein Nachweis vorhanden
...	=	Angaben fallen später an

Erschienen im Oktober 1973

Nachdruck - auch auszugsweise - nur mit Quellenangabe gestattet.

Preis: DM 1,--

E i n f ü h r u n g


Die Verbrauchergeldparitäten sind Ergebnisse von Preisvergleichen für Waren und Dienstleistungen der Lebenshaltung zwischen ausländischen Staaten und Gebieten und der Bundesrepublik Deutschland. Den Berechnungen wird eine repräsentative Warenauswahl und die Ausgabenverteilung des Haushaltsbedarfes von Arbeitnehmerfamilien mittlerer Einkommensschichten im Bundesgebiet (deutsches Verbrauchsschema) und im Vergleichsland (ausländisches Verbrauchsschema) zugrunde gelegt. Eine Parität nach ausländischem Schema wurde allerdings nur berechnet, wenn ausreichende Angaben über die Verbrauchsverhältnisse vorliegen und diese auch einer Haushaltsführung von europäischem Lebensstandard ungefähr entsprechen. Der unmittelbare Preisvergleich bezieht sich auf einen bestimmten Monat. Fort- bzw. Rückrechnungen werden mittels der Preisindices der Lebenshaltung für die Bundesrepublik Deutschland und das jeweilige Land vorgenommen. Bei den prozentualen Angaben der Abweichungen handelt es sich - wenn nicht besonders vermerkt - um Abweichungen der Verbrauchergeldparität nach deutschem Schema vom Devisenkurs. Weitere methodische Erläuterungen sowie Erläuterungen zu den Devisenkursen siehe im Jahresheft der Fachserie M, Reihe 10 "Internationaler Vergleich der Preise für die Lebenshaltung", das auch die Ergebnisse der Fort- bzw. Rückrechnungen für einen längeren Zeitraum enthält. Ergänzende Angaben über frühere Monate siehe Seite 14.

KAUFKRAFTVERLUST BZW. -GEWINN BEIM UMTAUSCH DER DM IN ANDERE WÄHRUNGEN

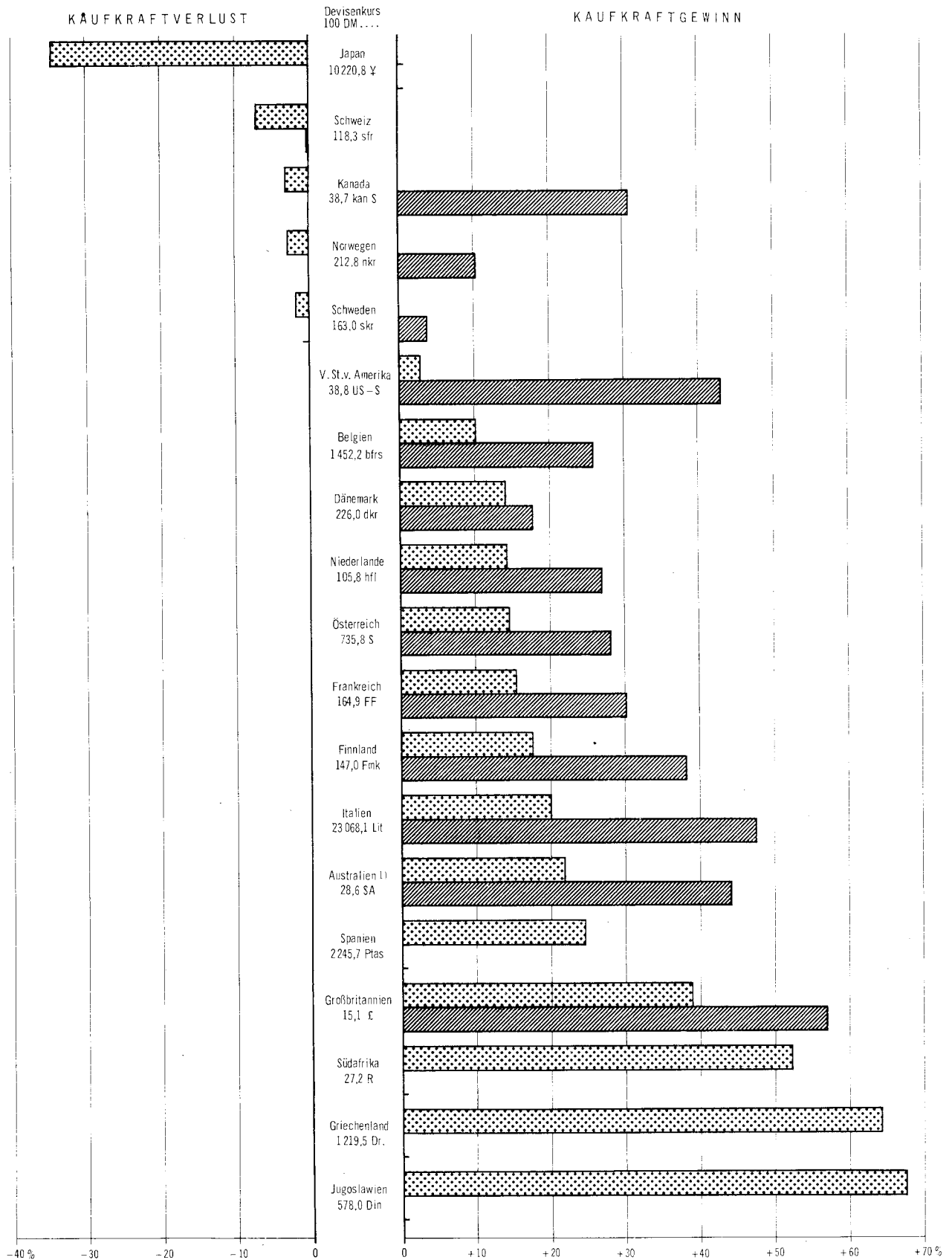
Juni 1973



Nach deutschem Verbrauchsschema



Nach ausländischem Verbrauchsschema



1. Verbrauchergeldparität (VGP) und Devisenkurs

DM je angegebene Einheit ausländischer Währung

Gegenstand der Nachweisung	1972 D	April	Mai	1973 Juni	Juli	Aug.
ÄTHIOPIEN 1 Äthiop. Dollar = ... DM (Addis Abeba)						
(ohne Wohnungsmiete)						
VGP n. dtsh. Schema	1,39	1,35	1,33
Devisenkurs	1,38	1,36	...	1,16
Abweichung in %	+ 0,7	- 0,7
ARGENTINIEN 1 Argent. Peso = ... DM (Buenos Aires)						
(ohne Wohnungsmiete)						
VGP n. dtsh. Schema	0,58	0,39
Devisenkurs 1)
Abweichung in %
AUSTRALIEN 1 Austr. Dollar = ... DM (Canberra/Sydney)						
(ohne Wohnungsmiete)						
VGP n. dtsh. Schema	4,29	.	.	4,27	.	.
VGP n. austral. Schema	5,08	.	.	5,05	.	.
VGP Mittelwert	4,68	.	.	4,66	.	.
Devisenkurs	3,8181	4,0210	3,8415	3,5015
Abweichg.d.VGP-Mittelw. vom Devisenkurs in %	+ 22,6	.	.	+33,1	.	.
BELGIEN 100 Belgische Francs = ... DM						
VGP n. dtsh. Schema	7,52	7,56	7,57	7,59	7,56	7,52
VGP n. belg. Schema	8,59	8,64	8,65	8,67	8,63	8,59
VGP Mittelwert	8,06	8,10	8,11	8,13	8,09	8,05
Devisenkurs	7,247	7,070	7,084	6,886	6,601	6,563
Abweichg.d.VGP-Mittelw. vom Devisenkurs in %	+ 11,2	+14,6	+ 14,5	+18,1	+ 22,6	+ 22,7
BOLIVIEN 1 Peso Boliviano = ... DM (La Paz)						
(ohne Wohnungsmiete)						
VGP n. dtsh. Schema
Devisenkurs	0,2119	0,1400	0,1352	0,1273	0,1165	0,1204
Abweichung in %
BRASILIEN 1 Neuer Cruzeiro = ... DM (Rio de Janeiro)						
(ohne Wohnungsmiete)						
VGP n. dtsh. Schema	0,66	0,62	0,62
Devisenkurs	0,5368	0,4665	0,4472	0,3976	0,3788	0,4024
Abweichung in %	+ 23,0	+32,9	+ 38,6
CHILE 100 Chilen. Escudo = ... DM (Santiago)						
(ohne Wohnungsmiete)						
VGP n. dtsh. Schema	15,60	7,34	6,14	5,37	4,66	...
Devisenkurs 1)

Fußnoten siehe Seite 13.

1. Verbrauchergeldparität (VGP) und Devisenkurs

DM je angegebene Einheit ausländischer Währung

Gegenstand der Nachweisung	1972 D	April	Mai	1973 Juni	Juli	Aug.
COSTA RICA 100 Costa-Rica-Colónes = ... DM (San José)						
VGP n. dtsh. Schema	62,36p
Devisenkurs 1)	:	:	:	:	:	:
Abweichung in %	:	:	:	:	:	:
DÄNEMARK 100 Dänische Kronen = ... DM						
VGP n. dtsh. Schema	51,17	50,90	50,58	50,52
VGP n. dän. Schema	52,80	52,53	52,19	52,14
VGP Mittelwert	51,98	51,71	51,38	51,33
Devisenkurs	45,923	45,666	45,409	44,246	42,249	42,515
Abweichg.d.VGP-Mittelw. vom Devisenkurs in %	+13,2	+ 13,2	+ 13,1	+ 16,0
DOMINIKAN. REPUBLIK 1 Dominikan. Peso = ... DM (Santo Domingo)						
VGP n. dtsh. Schema	2,68
Devisenkurs	3,1889	2,8368	2,7927	2,5785	2,3342	2,4242
Abweichung in %	-16,0
FINNLAND 1 Finnmark = ... DM						
VGP n. dtsh. Schema	0,82	0,81	0,80	0,80	0,78	...
VGP n. finn. Schema	0,96	0,95	0,94	0,94	0,91	...
VGP Mittelwert	0,89	0,88	0,87	0,87	0,84	...
Devisenkurs	0,7707	0,7319	0,7270	0,6803	0,6435	0,6610
Abweichg.d.VGP-Mittelw. vom Devisenkurs in %	+15,5	+ 20,2	+ 19,7	+ 27,9	+ 30,5	...
FRANKREICH 1 Franz. Franc = ... DM						
VGP n. dtsh. Schema	0,70	0,71	0,71	0,70	0,70	0,69
VGP n. franz. Schema	0,78	0,79	0,79	0,79	0,78	0,78
VGP Mittelwert	0,74	0,75	0,75	0,75	0,74	0,74
Devisenkurs	0,6324	0,6232	0,6236	0,6063	0,5758	0,5705
Abweichg.d.VGP-Mittelw. vom Devisenkurs in %	+17,0	+ 20,3	+ 20,3	+ 23,7	+ 28,5	+ 29,7
GHANA 1 Neuer Cedi = ... DM (Accra)						
(ohne Wohnungsmiete)
VGP n. dtsh. Schema	2,43	2,47	2,37	2,19
Devisenkurs
Abweichung in %

Fußnoten siehe Seite 13.

1. Verbrauchergeldparität (VGP) und Devisenkurs
DM je angegebene Einheit ausländischer Währung

Gegenstand der Nachweisung	1972 D	April	Mai	1973 Juni	Juli	Aug.
GRIECHENLAND 100 Drachmen = ... DM (Athen)						
VGP n. dtsh. Schema	14,19	13,91	13,72	13,47	13,64	...
Devisenkurs	10,59	9,42	9,03	8,20	7,77	8,19
Abweichung in %	+34,0	+ 47,7	+ 51,9	+ 64,3	+ 75,5	...
GROSSBRITANNIEN U. NORDIRLAND 1 Pfund Sterling = ... DM (Vereinigtes Königreich)						
VGP n. dtsh. Schema	9,35	9,22	9,21	9,23	9,19	9,16
VGP n. brit. Schema	10,57	10,42	10,41	10,43	10,38	10,35
VGP Mittelwert	9,96	9,82	9,81	9,83	9,79	9,75
Devisenkurs	7,974	7,046	7,069	6,644	5,936	6,004
Abweichg.d.VGP-Mittelw. vom Devisenkurs in %	+24,9	+ 39,4	+ 38,8	+ 48,0	+ 64,9	+ 62,4
GUATEMALA 1 Quetzal = ... DM (Stadt)						
VGP n. dtsh. Schema	3,84
Devisenkurs	3,1715	2,8227	2,7788	2,4129	2,3226	2,4121
Abweichung in %	+21,1
INDIEN 100 Indische Rupien = ... DM (ohne Wohnungsmiete)						
VGP n. dtsh. Schema	56,80
Devisenkurs	42,16	37,55	37,05	34,00
Abweichung in %	+34,7
ISRAEL 1 Israelisches Pfund = ... DM (Tel Aviv)						
(ohne Wohnungsmiete)						
VGP n. dtsh. Schema	0,88 ^{a)}	0,81
VGP n. israel.Schema	1,13 ^{a)}	1,04
VGP Mittelwert	1,01 ^{a)}	0,93
Devisenkurs	0,759	0,675	0,651	0,581	0,561	0,586
Abweichg.d.VGP-Mittelw. vom Devisenkurs in %	+33,1	+ 37,8
ITALIEN 100 Ital. Lire = ... DM						
(ohne Wohnungsmiete)						
VGP n. dtsh. Schema	0,54	0,53	0,52	0,52	0,52	0,51
VGP n. ital. Schema	0,66	0,65	0,64	0,64	0,64	0,63
VGP Mittelwert	0,60	0,59	0,58	0,58	0,58	0,57
Devisenkurs	0,5467	0,4822	0,4741	0,4335	0,4025	0,4235
Abweichg.d.VGP-Mittelw. vom Devisenkurs in %	+ 9,7	+ 22,4	+ 22,3	+ 33,8	+ 44,1	+ 34,6

1. Verbrauchergoldparität (VGP) und Devisenkurs

DM je angegebene Einheit ausländischer Währung

Gegenstand der Nachweisung	1972 D	April	Mai	1973 Juni	Juli	Aug.
-------------------------------	-----------	-------	-----	--------------	------	------

JAPAN 100 Yen = ... DM

VGP n. dtsh. Schema	0,66	0,64	0,64	0,64	0,64	...
Devisenkurs	1,0534	1,0704	1,0568	0,9784	0,8851	0,9159
Abweichung in %	-37,3	- 40,2	-39,4	- 34,6	-27,7	...

JUGOSLAWIEN 1 Jugosl. Dinar = ... DM

VGP n. dtsh. Schema	0,33	0,30	0,29	0,29	0,29	...
Devisenkurs	0,1901	0,1731	0,1732	0,1730	0,1700	0,1679
Abweichung in %	+73,6	+ 73,3	+67,4	+ 67,6	+70,6	...

KAMERUN 100 CFA-Francs = ... DM

(Jaunde u. Duala)

(ohne Wohnungsmiete)						
VGP n. dtsh. Schema	0,87
Devisenkurs	1,265	1,246	1,247	1,213	1,152	1,141
Abweichung in %	-31,2

KANADA 1 Kanad. Dollar = ... DM

VGP n. dtsh. Schema	2,49	2,51	2,51	2,50	2,48	...
VGP n. kanad. Schema	3,36	3,39	3,38	3,38	3,35	...
VGP Mittelwert	2,93	2,95	2,94	2,94	2,91	...
Devisenkurs	3,2200	2,8366	2,7916	2,5836	2,3379	2,4175
Abweichg.d.VGP-Mittelw. vom Devisenkurs in %	- 9,0	+ 4,0	+ 5,3	+ 13,8	+24,5	...

KENIA 100 Kenia-Schilling = ... DM
(Nairobi)

(ohne Wohnungsmiete)						
VGP n. dtsh. Schema	53,68	54,96
Devisenkurs	44,63	40,53	38,99	35,14
Abweichung in %	+20,3	+ 35,6

KOLUMBIEN 100 Kolumb. Pesos = ... DM
(Bogotá)

(ohne Wohnungsmiete)						
VGP n. dtsh. Schema	19,89	17,64	17,29	17,23	17,29	17,21
Devisenkurs	14,51	12,14	11,64	10,53	9,92	10,31
Abweichung in %	+ 37,1	+ 45,3	+48,5	+ 63,6	+74,3	+ 66,9

1. Verbrauchergeldparität (VGP) und Devisenkurs
DM je angegebene Einheit ausländischer Währung

Gegenstand der Nachweisung	1972 D	April	Mai	1973 Juni	Juli	Aug.
-------------------------------	-----------	-------	-----	--------------	------	------

LUXEMBURG 100 Luxemburg. Francs = ... DM
(Stadt)

(ohne Wohnungsmiete)						
VGP n. dtsh. Schema	8,73	8,84	8,79	8,84	8,85	8,82
Devisenkurs	7,247	7,070	7,084	6,886	6,601	6,563
Abweichung in %	+20,5	+ 25,0	+ 24,1	+ 28,4	+ 34,1	+ 34,4

MAURETANIEN 100 CFA-Francs = ... DM
(Nouakchott)

(ohne Wohnungsmiete)						
VGP n. dtsh. Schema	1,03
Devisenkurs	1,265	1,246	1,247	1,213	1,152	1,141
Abweichung in %	-18,6

MEXIKO 100 Mexikan. Pesos = ... DM
(Stadt)

VGP n. dtsh. Schema	30,62
Devisenkurs	25,515	22,715	22,856	19,414
Abweichung in %	+20,0

NEUSEELAND 1 Neuseeland-Dollar = ... DM
(Wellington)

(ohne Wohnungsmiete)						
VGP n. dtsh. Schema	4,60	.	.	4,63	.	.
VGP n.neuseel.Schema	5,43	.	.	5,47	.	.
VGP Mittelwert	5,02	.	.	5,05	.	.
Devisenkurs	3,8005	3,7615	3,5925	3,2745
Abweichg.d.VGP-Mittelw. vom Devisenkurs in %	+32,1	.	.	+ 54,2	.	.

NIEDERLANDE 1 Holländ. Gulden = ... DM
(ausgewählte Städte)

(ohne Wohnungsmiete)						
VGP n. dtsh. Schema	1,08	1,08	1,08	1,08	1,08	1,08p
VGP n.niederl.Schema	1,20	1,19	1,20	1,20	1,20	1,20p
VGP Mittelwert	1,14	1,14	1,14	1,14	1,14	1,14p
Devisenkurs	0,9937	0,9623	0,9646	0,9448	0,9063	0,9128
Abweichg.d.VGP-Mittelw. vom Devisenkurs in %	+14,7	+ 18,5	+ 18,2	+ 20,7	+ 25,8	+ 24,9

Niger 100 CFA-Francs = ... DM
(Niamey)

(ohne Wohnungsmiete)						
VGP n. dtsh. Schema	1,19 ^a)	1,27	1,26	1,23
Devisenkurs	1,265	1,246	1,247	1,213	1,152	1,141
Abweichung in %	- 5,9	+ 1,9	+ 1,0	+ 1,4

1. Verbrauchergeldparität (VGP) und Devisenkurs

DM je angegebene Einheit ausländischer Währung

Gegenstand der Nachweisung	1972 D	April	Mai	1973 Juni	Juli	Aug.
NORWEGEN 100 Norweg. Kronen = ... DM						
VGP n. dtsh. Schema	45,65	45,55	45,77	45,61	45,35	45,52
VGP n. norweg. Schema	51,85	51,74	51,99	51,81	51,52	51,70
VGP Mittelwert	48,75	48,65	48,88	48,71	48,44	48,61
Devisenkurs	48,417	47,974	48,068	46,982	44,343	44,029
Abweichg.d.VGP-Mittelw. vom Devisenkurs in %	+ 0,7	+ 1,4	+ 1,7	+ 3,7	+ 9,2	+ 10,4
ÖSTERREICH 100 Schilling = ... DM						
(ohne Wohnungsmiete)						
VGP n. dtsh. Schema	15,39	15,52	15,56	15,57	15,55p	15,41p
VGP n. österr. Schema	17,23	17,38	17,42	17,43	17,40p	17,25p
VGP Mittelwert	16,31	16,45	16,49	16,50	16,47p	16,33p
Devisenkurs	13,800	13,713	13,725	13,591	13,596	13,586
Abweichg.d.VGP-Mittelw. vom Devisenkurs in %	+18,2	+ 20,0	+ 20,1	+21,4	+ 21,1	+ 20,2
PANAMA 1 Balboa = ... DM (Stadt)						
VGP n. dtsh. Schema	3,52
Devisenkurs	3,1889	2,8368	2,7927	2,5785	2,3342	2,4242
Abweichung in %	+10,4
PARAGUAY 100 Guaranies = ... DM (Asunción)						
VGP n. dtsh. Schema	2,88	2,76	2,79	2,75
Devisenkurs 1)	2,54
Abweichung in %	+13,4
PERU 100 Soles = ... DM (Lima)						
(ohne Wohnungsmiete)						
VGP n. dtsh. Schema	7,89	7,89	7,75	7,72	7,66	...
Devisenkurs 1)
PHILIPPINEN 100 Philippin. Pesos = ... DM (Manila)						
(ohne Wohnungsmiete)						
VGP n. dtsh. Schema	59,95	61,53
Devisenkurs	47,58	41,93	40,40	36,43
Abweichung in %	+26,0	+ 46,7
POLEN 100 Zloty = ... DM						
VGP n. dtsh. Schema	17,53	.	.	18,62	.	.
Devisenkurs 1)

1. Verbrauchergeldparität (VGP) und Devisenkurs

DM je angegebene Einheit ausländischer Währung

Gegenstand der Nachweisung	1972 D	April	Mai	1973 Juni	Juli	Aug.
PORTUGAL 100 Escudos = ... DM (Lissabon u.a.)						
(ohne Wohnungsmiete)						
VGP n. dtsh. Schema	11,81	11,65	11,60	11,68r	11,50	...
Devisenkurs	11,845	11,264	11,244	11,008	10,533	10,484
Abweichung in %	- 0,3	+ 3,4	+ 3,2	+ 6,1	+ 9,2	...
RHODESIEN 1 Rhodes. Dollar = ... DM (Salisbury)						
VGP n. dtsh. Schema	4,66	4,80	4,80	4,84	4,85	...
VGP n. rhodes.Schema 2)	5,99	6,16	6,17	6,22	6,23	...
VGP Mittelwert	5,32	5,48	5,48	5,53	5,54	...
Devisenkurs	4,8123	4,7960	4,6943	4,4145
Abweichg.d.VGP-Mittelw. vom Devisenkurs in %	+10,6	+ 14,3	+ 16,7	+ 25,3
SCHWEDEN 100 Schwed. Kronen = ... DM						
VGP n. dtsh. Schema	59,76	60,24	60,39	60,27	60,05	59,86
VGP n. schwed.Schema	63,15	63,66	63,81	63,69	63,46	63,25
VGP Mittelwert	61,46	61,95	62,10	61,98	61,75	61,55
Devisenkurs	67,055	62,872	62,986	61,344	57,873	58,444
Abweichg.d.VGP-Mittelw. vom Devisenkurs in %	- 8,3	- 1,5	- 1,4	+ 1,0	+ 6,7	+ 5,3
SCHWEIZ 100 Schweiz. Franken = ... DM (Bern)						
(ohne Wohnungsmiete)						
VGP n. dtsh. Schema	78,93	78,40	78,84	78,62	78,51	78,04
VGP n.schweiz.Schema	84,77	84,20	84,68	84,44	84,31	83,82
VGP Mittelwert	81,85	81,30	81,76	81,53	81,41	80,93
Devisenkurs	83,537	87,586	88,068	84,514	82,909	81,657
Abweichg.d.VGP-Mittelw. vom Devisenkurs in %	- 2,0	- 7,2	- 7,2	- 3,5	- 1,8	- 0,9
SENEGAL 100 CFA-Francs = ... DM (Dakar)						
(ohne Wohnungsmiete)						
VGP n. dtsh. Schema	1,29
Devisenkurs	1,265	1,246	1,247	1,213	1,152	1,141
Abweichung in %	+ 2,0
SPANIEN 100 Pesetas = ... DM (Madrid u.a.)						
(ohne Wohnungsmiete)						
VGP n. dtsh. Schema	5,66	5,61	5,58	5,55p
Devisenkurs	4,965	4,891	4,818	4,453	4,067	4,265
Abweichung in %	+14,0	+ 14,7	+ 15,8	+ 24,6

1. Verbrauchergeldparität (VGP) und Devisenkurs
DM je angegebene Einheit ausländischer Währung

Gegenstand der Nachweisen	1972 D	April	Mai	1973 Juni	Juli	Aug.
SRI LANKA *) 100 Ceylon-Rupien = ... DM (Colombo)						
VGP n. dtsh. Schema	72,59	73,01	73,01
Devisenkurs	51,191	44,946	44,499	39,967	37,753	39,007
Abweichung in %	+ 41,8	+ 62,4	+ 64,1
SÜDAFRIKA 1 Rand = ... DM						
VGP n. dtsh. Schema	5,68	5,59	5,59	5,61	5,57	...
Devisenkurs	4,1201	4,0235	3,8863	3,6825	3,4675	...
Abweichung in %	+ 37,9	+ 38,9	+ 43,8	+ 52,3	+ 60,6	...
TANSANIA 100 Tansania-Schilling = ... DM (Daressalaam)						
(ohne Wohnungsmiete)						
VGP n. dtsh. Schema	52,82	...	54,88
Devisenkurs	44,5177	40,43	38,51	34,52
Abweichung in %	+ 18,6	...	+ 42,5
TSCHAD 100 CFA-Francs = ... DM (Fort Lamy)						
(ohne Wohnungsmiete)						
VGP n. dtsh. Schema	0,93
Devisenkurs	1,265	1,246	1,247	1,213	1,152	1,141
Abweichung in %	- 26,5
TSCHECHOSLOWAKEI 100 Tschechoslowakische Kronen = ... DM						
VGP n. dtsh. Schema	32,27	:	:	...	:	:
Devisenkurs 1)
TÜRKEI 1 Türk. Pfund = ... DM						
VGP n. dtsh. Schema	0,35	0,34	0,33p
Devisenkurs 1)	0,19
Abweichung in %
TUNESIEN 1 Tun. Dinar = ... DM (Tunis)						
(ohne Wohnungsmiete)						
VGP n. dtsh. Schema	7,06	6,98	7,06
Devisenkurs	6,6847	6,5720	6,6020	6,3263
Abweichung in %	+ 5,6	+ 6,2	+ 6,9

Fußnoten siehe Seite 13.

*) Bisher Ceylon.

1. Verbrauchergoldparität (VGP) und Devisenkurs
DM je angegebene Einheit ausländischer Währung

Gegenstand der Nachweisung	1972 D	April	Mai	1973 Juni	Juli	Aug.
-------------------------------	-----------	-------	-----	--------------	------	------

UGANDA 100 Uganda-Schilling = ... DM
(Kampala)

(ohne Wohnungsmiete)

VGP n. dtsh. Schema

Devisenkurs

Abweichung in %

...
44,61	40,53	38,60	34,61	33,80	35,63	
...

UNGARN 100 Forint = ... DM

(ohne Wohnungsmiete)

VGP n. dtsh. Schema

Devisenkurs 1)

17,56	18,24
.

URUGUAY 100 Urug. Pesos = ... DM
(Montevideo)

VGP n. dtsh. Schema

Devisenkurs 1)

Abweichung in %

0,55	0,33	0,32	0,31	0,28	0,27	
:	:	:	:	:	:	:
.

VENEZUELA 100 Bolivares = ... DM
(Caracas)

VGP n. dtsh. Schema

Devisenkurs 1)

65,80
.

VEREINIGTE STAATEN 1 US-Dollar = ... DM

VGP n. dtsh. Schema

VGP n. amerik. Schema

VGP Mittelwert

Devisenkurs

Abweichg.d.VGP-Mittelw.

vom Devisenkurs in %

2,60	2,65	2,65	2,65	2,64	2,59 _p	
3,63	3,69	3,69	3,69	3,68	3,62 _p	
3,12	3,17	3,17	3,17	3,16	3,10 _p	
3,1889	2,8368	2,7927	2,5785	2,3342	2,4242	
+ 2,2	+ 11,7	+ 13,5	+ 22,9	+ 35,4	+ 27,9	

1) Differenziertes Kurssystem (Türkei bis Juli 1973). - 2) Nach Verbrauchsgewohnheiten für Europäer.

a) D aus weniger als 12 Monaten errechnet.

1. Verbrauchergeldparität (VGP) und Devisenkurs
DM je angegebene Einheit ausländischer Währung

Ergänzende Angaben über frühere Monate

Land	Jahr Monat	VGP nach deutschem Schema	Devisenkurs	Abweichung der VGP vom Dev.Kurs
		1 bzw. 100 ausl. WE = ... DM		%
Bolivien	1972 April	0,25	0,2650	- 5,7
Costa Rica	1972 Juni	61,57	.	.
Dominikan. Republik	1973 März	2,61	2,8269	- 7,7
Ghana	1972 Juni	2,27	2,465	- 7,9
Guatemala	1972 Dez.	3,92	3,1822	+ 23,2
Indien	1973 Jan.	56,65	39,95	+ 41,8
Kamerun	1973 März	0,88	1,250	- 29,6
Mauretanien	1973 März	1,02	1,250	- 18,4
Mexiko	1973 Febr.	30,83	22,761	+ 35,5
Panama	1973 März	3,59r	2,8269	+ 27,0
Senegal	1973 Febr.	1,34	1,262	+ 6,2
Tschad	1972 Dez.	0,96	1,259	- 23,7
Tschecho- slowakei	1973 März	33,60r	.	.
Uganda	1972 Sept.	50,42	44,82	+ 12,5
Venezuela	1973 März	68,06	.	.

2. Reisegeldparität¹⁾ und Devisenkurs²⁾
DM je angegebene Einheit ausländischer Währung

Gegenstand der Nachweisung	Sommer 1971	Winter 1971/ 72	Sommer 1972	Winter 1972/ 73
DÄNEMARK 100 Dänische Kronen = ... DM				
Parität	41,15	41,32	40,82	40,98
Devisenkurs	45,976	45,962	46,016	46,501
Abweichung in %	- 10,5	- 10,1	- 11,3	- 11,9
FRANKREICH 1 Franz. Franc = ... DM				
Parität	0,68	0,68	0,68	0,68
Devisenkurs	0,6198	0,6247	0,6368	0,6290
Abweichung in %	+ 9,7	+ 8,9	+ 6,8	+ 8,1
GROSSBRITANNIEN 1 Pfund Sterling = ... DM				
Parität	8,64	8,66	8,58	8,59
Devisenkurs	8,325	8,307	7,806	7,532
Abweichung in %	+ 3,8	+ 4,2	+ 9,9	+ 14,0
ITALIEN 100 Ital. Lire = ... DM				
Parität	0,61	0,61	0,61	0,60
Devisenkurs	0,5527	0,5474	0,5482	0,5464
Abweichung in %	+ 10,4	+ 11,4	+ 11,3	+ 9,8
JUGOSLAWIEN 1 Jugosl. Dinar = ... DM				
Parität	0,36	0,34	0,30	0,29
Devisenkurs	0,2304	0,1914	0,1898	0,1900
Abweichung in %	+ 56,3	+ 77,6	+ 58,1	+ 52,6
LUXEMBURG 100 Luxemburg. Francs = ... DM				
Parität	8,10	8,13	8,08	8,16
Devisenkurs	6,963	7,277	7,266	7,248
Abweichung in %	+ 16,3	+ 11,7	+ 11,2	+ 12,6
NIEDERLANDE 1 Holl. Gulden = ... DM				
Parität	1,11	1,11	1,11	1,10
Devisenkurs	0,9808	1,0043	0,9930	0,9937
Abweichung in %	+ 13,2	+ 10,5	+ 11,8	+ 10,7
ÖSTERREICH 100 Schilling = ... DM				
Parität	17,23	17,33	17,00	16,34
Devisenkurs	13,846	13,785	13,860	13,829
Abweichung in %	+ 24,4	+ 25,7	+ 22,7	+ 18,2
SCHWEIZ 100 Schweizer Franken = ... DM				
Parität	82,15	81,00	81,24	80,61
Devisenkurs	84,849	83,045	84,280	85,696
Abweichung in %	- 3,2	- 2,5	- 3,6	- 5,9
SPANIEN 100 Pesetas = ... DM				
Parität	6,51	6,30	6,26	6,21
Devisenkurs	4,922	4,905	5,020	5,038
Abweichung in %	+ 32,3	+ 28,4	+ 24,7	+ 23,3

1) Neuberechnungen; zu den meth. Grundlagen der Reisegeldparitäten vgl. "Wirtschaft und Statistik", 1969/4, S. 204 ff. (für Österreich); 1969/6, S. 337 ff. (für Italien und Schweiz); 1970/1, S. 45 (für Frankreich, Luxemburg, Niederlande und Spanien). - 2) Die Devisenkurse beziehen sich auf August bzw. Januar im jeweiligen Berichtszeitraum.

Ausgewählte Veröffentlichungen

aus Fachserie M „Preise, Löhne, Wirtschaftsrechnungen“

Reihe 1: Preise und Preisindices für Außenhandelsgüter

monatlich DM 2,—
Jahresbezugspreis DM 21,—
Jahresheft 1972 DM 9,—

Reihe 7: Preise für Verkehrsleistungen

Preise im Eisenbahnverkehr, Straßenverkehr, Schiffsverkehr, Luftverkehr, Post- und Fernmeldeverkehr des In- und Auslandes —Indices der internationalen Seefrachtraten, Indices der Post- und Fernmeldegebühren.

vierteljährlich DM 3,—
Jahresbezugspreis DM 10,—

Reihe 9: Preise und Preisindices im Ausland

Preise für Welthandelsgüter, Preisindices für die Lebenshaltung, Indices der Großhandelspreise bzw. industriellen Erzeugerpreise, Preisindices für Baustoffe und Bauwerke (im Jahresheft auch Verbraucherpreise und Devisenkurse).

monatlich DM 2,—
Jahresbezugspreis DM 21,—
Jahresheft vorgesehen

Reihe 10: Internationaler Vergleich der Preise für die Lebenshaltung

Verbrauchergeldparitäten und Reisegeldparitäten zwischen der DM und Währungen des Auslandes sowie Devisenkurse in langjähriger Übersicht.

monatlich DM 1,—
Jahresbezugspreis DM 10,—
Jahresheft 1973 DM 7,—