

STATISTISCHES
BUNDESAMT
WIESBADEN


FACHSERIE **M**

PREISE LÖHNE WIRTSCHAFTSRECHNUNGEN

Reihe 10

**Internationaler Vergleich der Preise
für die Lebenshaltung**

Juli 1973



Bestellnummer: 311000 – 730207

VERLAG W. KOHLHAMMER, STUTTGART UND MAINZ

I n h a l t

	Seite
Einführung	3
Schaubild: Kaufkraftverlust bzw. -gewinn beim Umtausch der DM in andere Währungen	4
Tabellenteil	
1. Verbrauchergeldparität und Devisenkurs	5
2. Reisegeldparität und Devisenkurs	15
Hinweis auf weitere Veröffentlichungen	16

Zeichenerklärung

r	=	berichtigte Zahl
p	=	vorläufige Zahl
D	=	einfaches arithmetisches Mittel aus den 12 Monatszahlen
.	=	kein Nachweis vorhanden
...	=	Angaben fallen später an

Erschienen im September 1973

Nachdruck - auch auszugsweise - nur mit Quellenangabe gestattet.


Preis: DM 1,--


E i n f ü h r u n g

Die Verbrauchergeldparitäten sind Ergebnisse von Preisvergleichen für Waren und Dienstleistungen der Lebenshaltung zwischen ausländischen Staaten und Gebieten und der Bundesrepublik Deutschland. Den Berechnungen wird eine repräsentative Warenauswahl und die Ausgabenverteilung des Haushaltsbedarfes von Arbeitnehmerfamilien mittlerer Einkommensschichten im Bundesgebiet (deutsches Verbrauchsschema) und im Vergleichsland (ausländisches Verbrauchsschema) zugrunde gelegt. Eine Parität nach ausländischem Schema wurde allerdings nur berechnet, wenn ausreichende Angaben über die Verbrauchsverhältnisse vorliegen und diese auch einer Haushaltsführung von europäischem Lebensstandard ungefähr entsprechen. Der unmittelbare Preisvergleich bezieht sich auf einen bestimmten Monat. Fort- bzw. Rückrechnungen werden mittels der Preisindices der Lebenshaltung für die Bundesrepublik Deutschland und das jeweilige Land vorgenommen. Bei den prozentualen Angaben der Abweichungen handelt es sich - wenn nicht besonders vermerkt - um Abweichungen der Verbrauchergeldparität nach deutschem Schema vom Devisenkurs. Weitere methodische Erläuterungen sowie Erläuterungen zu den Devisenkursen siehe im Jahresheft der Fachserie M, Reihe 10 "Internationaler Vergleich der Preise für die Lebenshaltung", das auch die Ergebnisse der Fort- bzw. Rückrechnungen für einen längeren Zeitraum enthält. Ergänzende Angaben über frühere Monate siehe Seite 14.

KAUFKRAFTVERLUST BZW. -GEWINN BEIM UMTAUSCH DER DM IN ANDERE WÄHRUNGEN

Dezember 1972

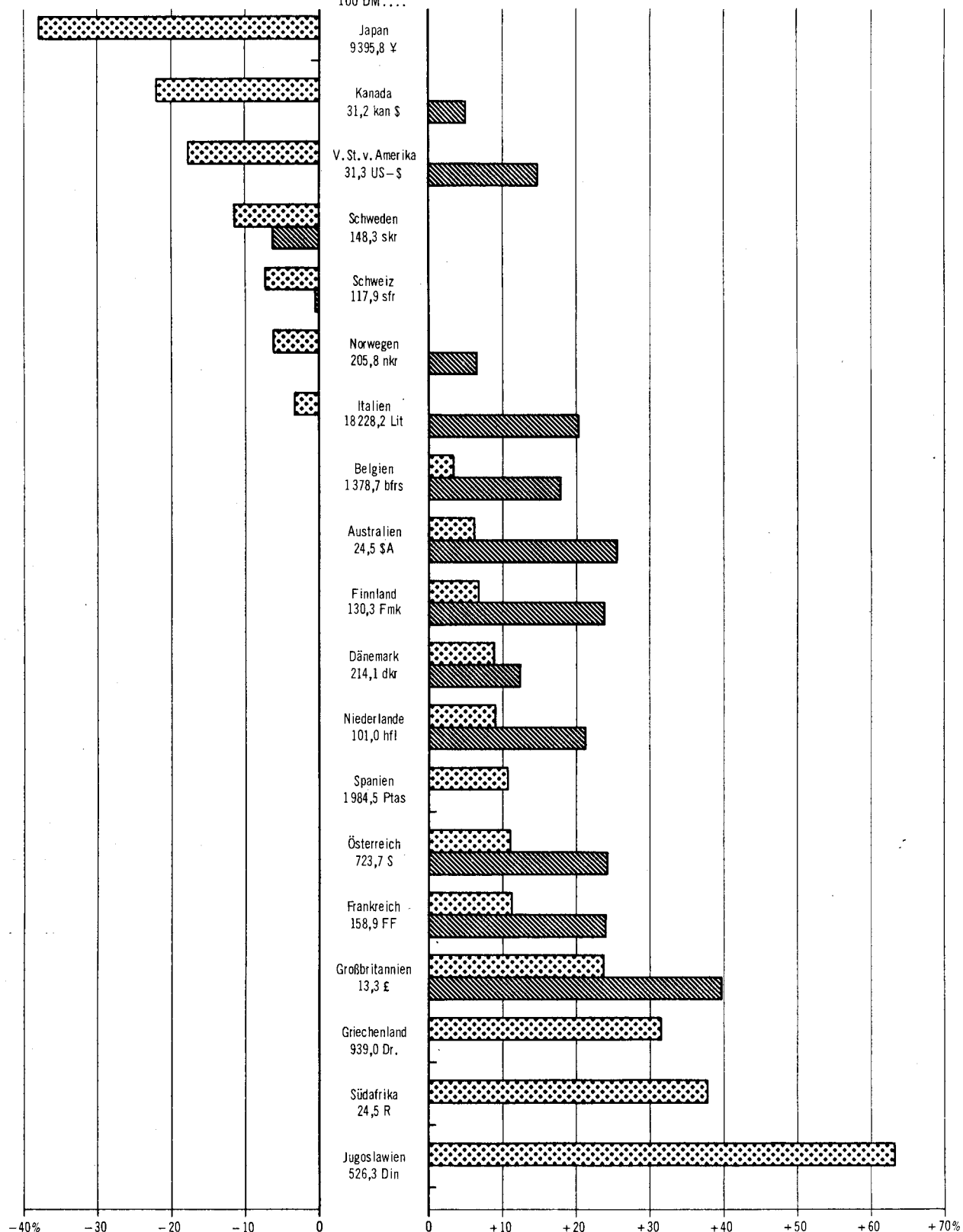
 Nach deutschem Verbrauchsschema

 Nach ausländischem Verbrauchsschema

KAUFKRAFTVERLUST

Devisenkurs
100 DM

KAUFKRAFTGEWINN



1. Verbrauchergeldparität (VGP) und Devisenkurs

DM je angegebene Einheit ausländischer Währung

Gegenstand der Nachweisung	1972 D	März	April	1973 Mai	Juni	Juli
ÄTHIOPIEN 1 Äthiop. Dollar = ... DM (Addis Abeba)						
(ohne Wohnungsmiete)						
VGP n. dtsh. Schema	1,39	1,41	1,35	1,33
Devisenkurs	1,38	1,37	1,36	...	1,16	...
Abweichung in %	+ 0,7	+ 2,9	- 0,7
ARGENTINIEN 1 Argent. Peso = ... DM (Buenos Aires)						
(ohne Wohnungsmiete)						
VGP n. dtsh. Schema	0,58	0,41	0,39
Devisenkurs 1)
Abweichung in %
AUSTRALIEN 1 Austr. Dollar = ... DM (Canberra/Sydney)						
(ohne Wohnungsmiete)						
VGP n. dtsh. Schema	4,29	4,32	.	.	4,27	.
VGP n. austral. Schema	5,08	5,11	.	.	5,05	.
VGP Mittelwert	4,68	4,72	.	.	4,66	.
Devisenkurs	3,8181	4,0070	4,0210	3,8415	3,5015	...
Abweichg.d.VGP-Mittelw. vom Devisenkurs in %	+ 22,6	+ 17,8	.	.	+ 33,1	.
BELGIEN 100 Belgische Francs = ... DM						
VGP n. dtsh. Schema	7,52	7,55	7,56	7,57	7,59	7,56
VGP n. belg. Schema	8,59	8,62	8,64	8,65	8,67	8,63
VGP Mittelwert	8,06	8,08	8,10	8,11	8,13	8,09
Devisenkurs	7,247	7,127	7,070	7,084	6,886	6,601
Abweichg.d.VGP-Mittelw. vom Devisenkurs in %	+ 11,2	+ 13,4	+ 14,6	+ 14,5	+ 18,1	+ 22,6
BOLIVIEN 1 Peso Boliviano = ... DM (La Paz)						
(ohne Wohnungsmiete)						
VGP n. dtsh. Schema
Devisenkurs	0,2119	0,1395	0,1400	0,1352	0,1273	0,1165
Abweichung in %
BRASILIEN 1 Neuer Cruzeiro = ... DM (Rio de Janeiro)						
(ohne Wohnungsmiete)						
VGP n. dtsh. Schema	0,66	0,63	0,62	0,62
Devisenkurs	0,5368	0,4705	0,4665	0,4472	0,3976	0,3788
Abweichung in %	+ 23,0	+ 33,9	+ 32,9	+ 38,6
CHILE 100 Chilen. Escudo = ... DM (Santiago)						
(ohne Wohnungsmiete)						
VGP n. dtsh. Schema	15,60	7,94	7,34	6,14	5,37	4,66
Devisenkurs 1)

Fußnoten siehe Seite 13.

1. Verbrauchergeldparität (VGP) und Devisenkurs

DM je angegebene Einheit ausländischer Währung

Gegenstand der Nachweisung	1972 D	März	April	1973 Mai	Juni	Juli
COSTA RICA 100 Costa-Rica-Colónes = ... DM (San José)						
VGP n. dtsh. Schema	62,36p
Devisenkurs 1)	:	:	:	:	:	:
Abweichung in %	:	:	:	:	:	:
DÄNEMARK 100 Dänische Kronen = ... DM						
VGP n. dtsh. Schema	51,17	51,19	50,90	50,58	50,52	...
VGP n. dän. Schema	52,80	52,83	52,53	52,19	52,14	...
VGP Mittelwert	51,98	52,01	51,71	51,38	51,33	...
Devisenkurs	45,923	45,840	45,666	45,409	44,246	42,249
Abweichg.d.VGP-Mittelw. vom Devisenkurs in %	+ 13,2	+ 13,5	+ 13,2	+ 13,1	+ 16,0	...
DOMINIKAN. REPUBLIK 1 Dominikan. Peso = ... DM (Santo Domingo)						
VGP n. dtsh. Schema	2,68	2,61
Devisenkurs	3,1889	2,8269	2,8368	2,7927	2,5785	2,3342
Abweichung in %	- 16,0	- 7,7
FINNLAND 1 Finnmark = ... DM						
VGP n. dtsh. Schema	0,82	0,81	0,81	0,80	0,80	...
VGP n. finn. Schema	0,96	0,95	0,95	0,94	0,94	...
VGP Mittelwert	0,89	0,88	0,88	0,87	0,87	...
Devisenkurs	0,7707	0,7314	0,7319	0,7270	0,6803	0,6435
Abweichg.d.VGP-Mittelw. vom Devisenkurs in %	+ 15,5	+ 20,3	+ 20,2	+ 19,7	+ 27,9	...
FRANKREICH 1 Franz. Franc = ... DM						
VGP n. dtsh. Schema	0,70	0,71	0,71	0,71	0,70	0,70
VGP n. franz. Schema	0,78	0,79	0,79	0,79	0,79	0,78
VGP Mittelwert	0,74	0,75	0,75	0,75	0,75	0,74
Devisenkurs	0,6324	0,6250	0,6232	0,6236	0,6063	0,5758
Abweichg.d.VGP-Mittelw. vom Devisenkurs in %	+ 17,0	+ 20,0	+ 20,3	+ 20,3	+ 23,7	+ 28,5
GHANA 1 Neuer Cedi = ... DM (Accra)						
(ohne Wohnungsmiete)						
VGP n. dtsh. Schema
Devisenkurs	2,43	2,46	2,47	2,37	2,19	...
Abweichung in %

Fußnoten siehe Seite 13.

1. Verbrauchergeldparität (VGP) und Devisenkurs

DM je angegebene Einheit ausländischer Währung

Gegenstand der Nachweisung	1972 D	März	April	1973 Mai	Juni	Juli
-------------------------------	-----------	------	-------	-------------	------	------

GRIECHENLAND 100 Drachmen = ... DM (Athen)

VGP n. dtsh. Schema	14,19	14,04	13,91	13,72	13,47	...
Devisenkurs	10,59	9,43	9,42	9,03	8,20	7,77
Abweichung in %	+ 34,0	+ 48,9	+ 47,7	+ 51,9	+ 64,3	...

GROSSBRITANNIEN U. NORDIRLAND 1 Pfund Sterling = ... DM (Vereinigtes Königreich)

VGP n. dtsh. Schema	9,35	9,33	9,22	9,21	9,23	9,19
VGP n. brit. Schema	10,57	10,54	10,42	10,41	10,43	10,38
VGP Mittelwert	9,96	9,94	9,82	9,81	9,83	9,79
Devisenkurs	7,974	7,004	7,046	7,069	6,644	5,936
Abweichg.d.VGP-Mittelw. vom Devisenkurs in %	+ 24,9	+ 41,9	+ 39,4	+ 38,8	+ 48,0	+ 64,9

GUATEMALA 1 Quetzal = ... DM (Stadt)

VGP n. dtsh. Schema	3,84
Devisenkurs	3,1715	2,8128	2,8227	2,7788	2,4129	2,3226
Abweichung in %	+ 21,1

INDIEN 100 Indische Rupien = ... DM

(ohne Wohnungsmiete)

VGP n. dtsh. Schema	56,80
Devisenkurs	42,16	37,35	37,55	37,05	34,00	...
Abweichung in %	+ 34,7

ISRAEL 1 Israelisches Pfund = ... DM (Tel Aviv)

(ohne Wohnungsmiete)

VGP n. dtsh. Schema	0,88 ^a	0,83
VGP n. israel. Schema	1,13 ^a	1,06
VGP Mittelwert	1,01 ^a	0,95
Devisenkurs	0,759	0,673	0,675	0,651	0,581	0,561
Abweichg.d.VGP-Mittelw. vom Devisenkurs in %	+ 33,1	+ 41,2

ITALIEN 100 Ital. Lire = ... DM

(ohne Wohnungsmiete)

VGP n. dtsh. Schema	0,54	0,53	0,53	0,52	0,52	...
VGP n. ital. Schema	0,66	0,65	0,65	0,64	0,64	...
VGP Mittelwert	0,60	0,59	0,59	0,58	0,58	...
Devisenkurs	0,5467	0,4942	0,4822	0,4741	0,4335	0,4025
Abweichg.d.VGP-Mittelw. vom Devisenkurs in %	+ 9,7	+ 19,4	+ 22,4	+ 22,3	+ 33,8	...

Fußnoten siehe Seite 13.

1. Verbrauchergoldparität (VGP) und Devisenkurs

DM je angegebene Einheit ausländischer Währung

Gegenstand der Nachweisung	1972 D	März	April	1973 Mai	Juni	Juli
-------------------------------	-----------	------	-------	-------------	------	------

JAPAN 100 Yen = ... DM

VGP n. dtsh. Schema	0,66	0,65	0,64	0,64
Devisenkurs	1,0534	1,0736	1,0704	1,0568	0,9784	0,8851
Abweichung in %	- 37,3	- 39,5	- 40,2	- 39,4

JUGOSLAWIEN 1 Jugosl. Dinar = ... DM

VGP n. dtsh. Schema	0,33	0,30	0,30	0,29	0,29	0,29
Devisenkurs	0,1901	0,1755	0,1731	0,1732	0,1730	...
Abweichung in %	+ 73,6	+ 70,9	+ 73,3	+ 67,4	+ 67,6	...

KAMERUN 100 CFA-Francs = ... DM

(Jaunde u. Duala)

(ohne Wohnungsmiete)						
VGP n. dtsh. Schema	0,87	0,88
Devisenkurs	1,265	1,250	1,246	1,247	1,213	1,152
Abweichung in %	- 31,2	- 29,6

KANADA 1 Kanad. Dollar = ... DM

VGP n. dtsh. Schema	2,49	2,52	2,51	2,51	2,50	2,48
VGP n. kanad. Schema	3,36	3,40	3,39	3,38	3,38	3,35
VGP Mittelwert	2,93	2,96	2,95	2,94	2,94	2,91
Devisenkurs	3,2200	2,8367	2,8366	2,7916	2,5836	2,3379
Abweichg. d. VGP-Mittelw. vom Devisenkurs in %	- 9,0	+ 4,3	+ 4,0	+ 5,3	+ 13,8	+ 24,5

KENIA 100 Kenia-Schilling = ... DM

(Nairobi)

(ohne Wohnungsmiete)						
VGP n. dtsh. Schema	53,68	54,90	54,96
Devisenkurs	44,63	40,54	40,53	38,99	35,14	...
Abweichung in %	+ 20,3	+ 35,4	+ 35,6

KOLUMBIEN 100 Kolumb. Pesos = ... DM

(Bogotá)

(ohne Wohnungsmiete)						
VGP n. dtsh. Schema	19,89	18,39	17,64	17,29	17,23	17,29
Devisenkurs	14,51	12,18	12,14	11,64	10,53	9,92
Abweichung in %	+ 37,1	+ 51,0	+ 45,3	+ 48,5	+ 63,6	+ 74,3

1. Verbrauchergeldparität (VGP) und Devisenkurs
DM je angegebene Einheit ausländischer Währung

Gegenstand der Nachweisung	1972 D	März	April	1973 Mai	Juni	Juli
-------------------------------	-----------	------	-------	-------------	------	------

LUXEMBURG 100 Luxemburg. Francs = ... DM
(Stadt)

(ohne Wohnungsmiete)						
VGP n. dtsh. Schema	8,73	8,85	8,84	8,79	8,84	8,85
Devisenkurs	7,247	7,127	7,070	7,084	6,886	6,601
Abweichung in %	+ 20,5	+ 24,2	+ 25,0	+ 24,1	+ 28,4	+ 34,1

MAURETANIEN 100 CFA-Francs = ... DM
(Nouakchott)

(ohne Wohnungsmiete)						
VGP n. dtsh. Schema	1,03	1,02
Devisenkurs	1,265	1,250	1,246	1,247	1,213	1,152
Abweichung in %	- 18,6	- 18,4

MEXIKO 100 Mexikan. Pesos = ... DM
(Stadt)

VGP n. dtsh. Schema	30,62
Devisenkurs	25,515	22,725	22,715	22,856	19,414	...
Abweichung in %	+ 20,0

NEUSEELAND 1 Neuseeland-Dollar = ... DM
(Wellington)

(ohne Wohnungsmiete)						
VGP n. dtsh. Schema	4,60	4,65
VGP n. neuseel. Schema	5,43	5,50
VGP Mittelwert	5,02	5,07
Devisenkurs	3,8005	3,7495	3,7615	3,5925	3,2745	...
Abweichg. d. VGP-Mittelw. vom Devisenkurs in %	+ 32,1	+ 35,2

NIEDERLANDE 1 Holländ. Gulden = ... DM
(ausgewählte Städte)

(ohne Wohnungsmiete)						
VGP n. dtsh. Schema	1,08	1,08	1,08	1,08	1,08	1,08
VGP n. niederl. Schema	1,20	1,20	1,19	1,20	1,20	1,20
VGP Mittelwert	1,14	1,14	1,14	1,14	1,14	1,14
Devisenkurs	0,9937	0,9751	0,9623	0,9646	0,9448	0,9063
Abweichg. d. VGP-Mittelw. vom Devisenkurs in %	+ 14,7	+ 16,9	+ 18,5	+ 18,2	+ 20,7	+ 25,8

Niger 100 CFA-Francs = ... DM
(Niamey)

(ohne Wohnungsmiete)						
VGP n. dtsh. Schema	1,19 ^{a)}	1,26	1,27	1,26	1,23	...
Devisenkurs	1,265	1,250	1,246	1,247	1,213	1,152
Abweichung in %	- 5,9	+ 0,8	+ 1,9	+ 1,0	+ 1,4	...

Fußnoten siehe Seite 13.

1. Verbrauchergeldparität (VGP) und Devisenkurs

DM je angegebene Einheit ausländischer Währung

Gegenstand der Nachweisung	1972 D	März	April	1973 Mai	Juni	Juli
NORWEGEN 100 Norweg. Kronen = ... DM						
VGP n. dtsh. Schema	45,65	45,54	45,55	45,77	45,61p	...
VGP n. norweg. Schema	51,85	51,73	51,74	51,99	51,81p	...
VGP Mittelwert	48,75	48,63	48,65	48,88	48,71p	...
Devisenkurs	48,417	47,910	47,974	48,068	46,982	44,343
Abweichg.d.VGP-Mittelw. vom Devisenkurs in %	+ 0,7	+ 1,5	+ 1,4	+ 1,7	+ 3,7	...
ÖSTERREICH 100 Schilling = ... DM						
(ohne Wohnungsmiete)						
VGP n. dtsh. Schema	15,39	15,44	15,52	15,56	15,57p	15,55p
VGP n. österr. Schema	17,23	17,28	17,38	17,42	17,43p	17,40p
VGP Mittelwert	16,31	16,36	16,45	16,49	16,50p	16,47p
Devisenkurs	13,800	13,740	13,713	13,725	13,591	13,596
Abweichg.d.VGP-Mittelw. vom Devisenkurs in %	+ 18,2	+ 19,1	+ 20,0	+ 20,1	+ 21,4	+ 21,1
PANAMA 1 Balboa = ... DM (Stadt)						
VGP n. dtsh. Schema	3,52	3,61
Devisenkurs	3,1889	2,8269	2,8368	2,7927	2,5785	2,3342
Abweichung in %	+ 10,4	+ 27,7
PARAGUAY 100 Guaranies = ... DM (Asunción)						
VGP n. dtsh. Schema	2,88	2,72	2,76	2,79	2,75	...
Devisenkurs 1)	2,54	2,37
Abweichung in %	+ 13,4	+ 14,8
PERU 100 Soles = ... DM (Lima)						
(ohne Wohnungsmiete)						
VGP n. dtsh. Schema	7,89	7,91	7,89	7,75
Devisenkurs 1)
PHILIPPINEN 100 Philippin. Pesos = ... DM (Manila)						
(ohne Wohnungsmiete)						
VGP n. dtsh. Schema	59,95	62,46	61,53
Devisenkurs	47,58	41,84
Abweichung in %	+ 26,0	+ 49,3
POLEN 100 Zloty = ... DM						
VGP n. dtsh. Schema	17,53	18,32	.	.	18,62	.
Devisenkurs 1)

Fußnoten siehe Seite 13.

1. Verbrauchergeldparität (VGP) und Devisenkurs

DM je angegebene Einheit ausländischer Währung

Gegenstand der Nachweisung	1972 D	März	April	1973 Mai	Juni	Juli
-------------------------------	-----------	------	-------	-------------	------	------

PORTUGAL 100 Escudos = ... DM (Lissabon u.a.)

(ohne Wohnungsmiete)						
VGP n. dtsh. Schema	11,81	11,63	11,65	11,60	11,69	...
Devisenkurs	11,845	11,473	11,264	11,244	11,008	10,533
Abweichung in %	- 0,3	+ 1,4	+ 3,4	+ 3,2	+ 6,2	...

RHODESIEN 1 Rhodes. Dollar = ... DM (Salisbury)

VGP n. dtsh. Schema	4,66	4,77	4,80	4,80	4,84	...
VGP n. rhodes. Schema ²⁾	5,99	6,13	6,16	6,17	6,22	...
VGP Mittelwert	5,32	5,45	5,48	5,48	5,53	...
Devisenkurs	4,8123	4,8105	4,7960	4,6943	4,4145	...
Abweichg.d.VGP-Mittelw. vom Devisenkurs in %	+ 10,6	+ 13,3	+ 14,3	+ 16,7	+ 25,3	...

SCHWEDEN 100 Schwed. Kronen = ... DM

VGP n. dtsh. Schema	59,76	60,22	60,24	60,39	60,27	60,05
VGP n. schwed. Schema	63,15	63,63	63,66	63,81	63,69	63,46
VGP Mittelwert	61,46	61,92	61,95	62,10	61,98	61,75
Devisenkurs	67,055	63,122	62,872	62,986	61,344	57,873
Abweichg.d.VGP-Mittelw. vom Devisenkurs in %	- 8,3	- 1,9	- 1,5	- 1,4	+ 1,0	+ 6,7

SCHWEIZ 100 Schweiz. Franken = ... DM (Bern)

(ohne Wohnungsmiete)						
VGP n. dtsh. Schema	78,93	77,91	78,40	78,84	78,62	78,51
VGP n. schweiz. Schema	84,77	83,67	84,20	84,68	84,44	84,31
VGP Mittelwert	81,85	80,79	81,30	81,76	81,53	81,41
Devisenkurs	83,537	87,703	87,586	88,068	84,514	82,909
Abweichg.d.VGP-Mittelw. vom Devisenkurs in %	- 2,0	- 7,9	- 7,2	- 7,2	- 3,5	- 1,8

SENEGAL 100 CFA-Francs = ... DM (Dakar)

(ohne Wohnungsmiete)						
VGP n. dtsh. Schema	1,29
Devisenkurs	1,265	1,250	1,246	1,247	1,213	1,152
Abweichung in %	+ 2,0

SPANIEN 100 Pesetas = ... DM (Madrid u.a.)

(ohne Wohnungsmiete)						
VGP n. dtsh. Schema	5,66	5,63	5,61	5,58p
Devisenkurs	4,965	4,878	4,891	4,818	4,453	4,067
Abweichung in %	+ 14,0	+ 15,4	+ 14,7	+ 15,8

1. Verbrauchergeldparität (VGP) und Devisenkurs

DM je angegebene Einheit ausländischer Währung

Gegenstand der Nachweisen	1972 D	März	April	1973 Mai	Juni	Juli
*)						
SRI LANKA (Colombo)	100 Ceylon-Rupien = ... DM					
VGP n. dtsh. Schema	72,59	72,86	73,01	73,01
Devisenkurs	51,191	44,613	44,946	44,499	39,967	...
Abweichung in %	+ 41,8	+ 63,3	+ 62,4	+ 64,1
SÜDAFRIKA 1 Rand = ... DM						
VGP n. dtsh. Schema	5,68	5,59	5,59	5,59	5,61	...
Devisenkurs	4,1201	4,0145
Abweichung in %	+ 37,9	+ 39,2
TANSANIA 100 Tansania-Schilling = ... DM (Daressalaam)						
(ohne Wohnungsmiete)						
VGP n. dtsh. Schema	52,82	53,02	...	54,88
Devisenkurs	44,5177	40,48
Abweichung in %	+ 18,6	+ 31,0
TSCHAD 100 CFA-Francs = ... DM (Fort Lamy)						
(ohne Wohnungsmiete)						
VGP n. dtsh. Schema	0,93
Devisenkurs	1,265	1,250	1,246	1,247	1,213	1,152
Abweichung in %	- 26,5
TSCHECHOSLOWAKEI 100 Tschechoslowakische Kronen = ... DM						
VGP n. dtsh. Schema	32,27	33,81
Devisenkurs 1)
TÜRKEI 1 Türk. Pfund = ... DM						
VGP n. dtsh. Schema	0,35	0,34	0,34
Devisenkurs 1)
Abweichung in %
TUNESIEN 1 Tun. Dinar = ... DM (Tunis)						
(ohne Wohnungsmiete)						
VGP n. dtsh. Schema	7,06	7,07	6,98
Devisenkurs	6,6847	6,6140	6,5720	6,6020	6,3263	...
Abweichung in %	+ 5,6	+ 6,9	+ 6,2

Fußnoten siehe Seite 13.

*) Bisher Ceylon.

1. Verbrauchergeldparität (VGP) und Devisenkurs

DM je angegebene Einheit ausländischer Währung

Gegenstand der Nachweisung	1972 D	März	April	1973 Mai	Juni	Juli
-------------------------------	-----------	------	-------	-------------	------	------

UGANDA 100 Uganda-Schilling = ... DM
(Kampala)

(ohne Wohnungsmiete)
VGP n. dtsh. Schema
Devisenkurs
Abweichung in %

...
44,61	40,34
...

UNGARN 100 Forint = ... DM

(ohne Wohnungsmiete)
VGP n. dtsh. Schema
Devisenkurs 1)

17,56	18,08	18,24
.

URUGUAY 100 Urug. Pesos = ... DM
(Montevideo)-

VGP n. dtsh. Schema
Devisenkurs 1)
Abweichung in %

0,55	0,33	0,33	0,32	0,31	0,28
.
.

VENEZUELA 100 Bolivares = ... DM
(Caracas)

VGP n. dtsh. Schema
Devisenkurs 1)

65,80	68,06
.

VEREINIGTE STAATEN 1 US-Dollar = ... DM

VGP n. dtsh. Schema	2,60	2,64	2,65	2,65	2,65	2,64
VGP n. amerik. Schema	3,63	3,69	3,69	3,69	3,69	3,68
VGP Mittelwert	3,12	3,17	3,17	3,17	3,17	3,16
Devisenkurs	3,1889	2,8269	2,8368	2,7927	2,5785	2,3342
Abweichg. d. VGP-Mittelw. vom Devisenkurs in %	- 2,2	+ 12,1	+ 11,7	+ 13,5	+ 22,9	+ 35,4

- 1) Differenziertes Kurssystem. - 2) Nach Verbrauchsgewohnheiten für Europäer.
a) D aus weniger als 12 Monaten errechnet.

1. Verbrauchergeldparität (VGP) und Devisenkurs

DM je angegebene Einheit ausländischer Währung

Ergänzende Angaben über frühere Monate

Land	Jahr Monat	VGP nach deutschem Schema	Devisenkurs	Abweichung der VGP vom Dev.Kurs
		1 bzw. 100 ausl. WE = ... DM		%
Bolivien	1972 April	0,25	0,2650	- 5,7
Costa Rica	1972 Juni	61,57	.	.
Ghana	1972 Juni	2,27	2,465	- 7,9
Guatemala	1972 Dez.	3,92	3,1822	+ 23,2
Indien	1973 Jan.	56,65	39,95	+ 41,8
Mexiko	1973 Febr.	30,83	22,761	+ 35,5
Senegal	1973 Febr.	1,34	1,262	+ 6,2
Tschad	1972 Dez.	0,96	1,259	- 23,7
Uganda	1972 Sept.	50,42	44,82	+ 12,5
Venezuela	1973 Febr.	67,76r	.	.

2. Reisegeldparität¹⁾ und Devisenkurs²⁾
DM je angegebene Einheit ausländischer Währung

Gegenstand der Nachweisung	Sommer 1971	Winter 1971/ 72	Sommer 1972	Winter 1972/ 73
DÄNEMARK 100 Dänische Kronen = ... DM				
Parität	41,15	41,32	40,82	40,98
Devisenkurs	45,976	45,962	46,016	46,501
Abweichung in %	- 10,5	- 10,1	- 11,3	- 11,9
FRANKREICH 1 Franz. Franc = ... DM				
Parität	0,68	0,68	0,68	0,68
Devisenkurs	0,6198	0,6247	0,6368	0,6290
Abweichung in %	+ 9,7	+ 8,9	+ 6,8	+ 8,1
GROSSBRITANNIEN 1 Pfund Sterlin = ... DM				
Parität	8,64	8,66	8,58	8,59
Devisenkurs	8,325	8,307	7,806	7,532
Abweichung in %	+ 3,8	+ 4,2	+ 9,9	+ 14,0
ITALIEN 100 Ital. Lire = ... DM				
Parität	0,61	0,61	0,61	0,60
Devisenkurs	0,5527	0,5474	0,5482	0,5464
Abweichung in %	+ 10,4	+ 11,4	+ 11,3	+ 9,8
JUGOSLAWIEN 1 Jugosl. Dinar = ... DM				
Parität	0,36	0,34	0,30	0,29
Devisenkurs	0,2304	0,1914	0,1898	0,1900
Abweichung in %	+ 56,3	+ 77,6	+ 58,1	+ 52,6
LUXEMBURG 100 Luxemburg. Francs = ... DM				
Parität	8,10	8,13	8,08	8,16
Devisenkurs	6,963	7,277	7,266	7,248
Abweichung in %	+ 16,3	+ 11,7	+ 11,2	+ 12,6
NIEDERLANDE 1 Holl. Gulden = ... DM				
Parität	1,11	1,11	1,11	1,10
Devisenkurs	0,9808	1,0043	0,9930	0,9937
Abweichung in %	+ 13,2	+ 10,5	+ 11,8	+ 10,7
ÖSTERREICH 100 Schilling = ... DM				
Parität	17,23	17,33	17,00	16,34
Devisenkurs	13,846	13,785	13,860	13,829
Abweichung in %	+ 24,4	+ 25,7	+ 22,7	+ 18,2
SCHWEIZ 100 Schweizer Franken = ... DM				
Parität	82,15	81,00	81,24	80,61
Devisenkurs	84,849	83,045	84,280	85,696
Abweichung in %	- 3,2	- 2,5	- 3,6	- 5,9
SPANIEN 100 Pesetas = ... DM				
Parität	6,51	6,30	6,26	6,21
Devisenkurs	4,922	4,905	5,020	5,038
Abweichung in %	+ 32,3	+ 28,4	+ 24,7	+ 23,3

1) Neuberechnungen; zu den meth. Grundlagen der Reisegeldparitäten vgl. "Wirtschaft und Statistik", 1969/4, S. 204 ff. (für Österreich); 1969/6, S. 337 ff. (für Italien und Schweiz); 1970/1, S. 45 (für Frankreich, Luxemburg, Niederlande und Spanien). - 2) Die Devisenkurse beziehen sich auf August bzw. Januar im jeweiligen Berichtszeitraum.

Ausgewählte Veröffentlichungen

aus Fachserie M „Preise, Löhne, Wirtschaftsrechnungen“

Reihe 1: Preise und Preisindices für Außenhandelsgüter

monatlich DM 2,—
Jahresbezugspreis DM 21,—
Jahresheft 1971 DM 9,—

Reihe 7: Preise für Verkehrsleistungen

Preise im Eisenbahnverkehr, Straßenverkehr, Schiffsverkehr, Luftverkehr, Post- und Fernmeldeverkehr des In- und Auslandes — Indices der internationalen Seefrachtraten, Indices der Post- und Fernmeldegebühren.

vierteljährlich DM 3,—
Jahresbezugspreis DM 10,—

Reihe 9: Preise und Preisindices im Ausland

Preise für Welthandelsgüter, Preisindices für die Lebenshaltung, Indices der Großhandelspreise bzw. industriellen Erzeugerpreise, Preisindices für Baustoffe und Bauwerke (im Jahresheft auch Verbraucherpreise und Devisenkurse).

monatlich DM 2,—
Jahresbezugspreis DM 21,—
Jahresheft vorgesehen

Reihe 10: Internationaler Vergleich der Preise für die Lebenshaltung

Verbrauchergeldparitäten und Reisegeldparitäten zwischen der DM und Währungen des Auslandes sowie Devisenkurse in langjähriger Übersicht,

monatlich DM 1,—
Jahresbezugspreis DM 10,—
Jahresheft 1973 DM 7,—