

STATISTISCHES
BUNDESAMT
WIESBADEN


FACHSERIE **M**

PREISE LÖHNE WIRTSCHAFTSRECHNUNGEN

Reihe 10

**Internationaler Vergleich der Preise
für die Lebenshaltung**

Juni 1973



Bestellnummer: 311000 – 730206

VERLAG W. KOHLHAMMER, STUTTGART UND MAINZ

I n h a l t

| | Seite |
|--|-------|
| Einführung | 3 |
| Schaubild: Kaufkraftverlust bzw. -gewinn beim Umtausch der DM in andere Währungen | 4 |
| Tabellenteil | |
| 1. Verbrauchergeldparität und Devisenkurs | 5 |
| 2. Reisegeldparität und Devisenkurs | 15 |
| Hinweis auf weitere Veröffentlichungen | 16 |

Zeichenerklärung

| | | |
|-----|---|--|
| r | = | berichtigte Zahl |
| p | = | vorläufige Zahl |
| D | = | einfaches arithmetisches Mittel aus den 12 Monatszahlen |
| . | = | kein Nachweis vorhanden |
| ... | = | Angaben fallen später an |


Erschienen im August 1973

Nachdruck - auch auszugsweise - nur mit Quellenangabe gestattet.

Preis: DM 1,--


E i n f ü h r u n g

Die Verbrauchergeldparitäten sind Ergebnisse von Preisvergleichen für Waren und Dienstleistungen der Lebenshaltung zwischen ausländischen Staaten und Gebieten und der Bundesrepublik Deutschland. Den Berechnungen wird eine repräsentative Warenauswahl und die Ausgabenverteilung des Haushaltsbedarfes von Arbeitnehmerfamilien mittlerer Einkommensschichten im Bundesgebiet (deutsches Verbrauchsschema) und im Vergleichsland (ausländisches Verbrauchsschema) zugrunde gelegt. Eine Parität nach ausländischem Schema wurde allerdings nur berechnet, wenn ausreichende Angaben über die Verbrauchsverhältnisse vorliegen und diese auch einer Haushaltsführung von europäischem Lebensstandard ungefähr entsprechen. Der unmittelbare Preisvergleich bezieht sich auf einen bestimmten Monat. Fort- bzw. Rückrechnungen werden mittels der Preisindices der Lebenshaltung für die Bundesrepublik Deutschland und das jeweilige Land vorgenommen. Bei den prozentualen Angaben der Abweichungen handelt es sich - wenn nicht besonders vermerkt - um Abweichungen der Verbrauchergeldparität nach deutschem Schema vom Devisenkurs. Weitere methodische Erläuterungen sowie Erläuterungen zu den Devisenkursen siehe im Jahresheft der Fachserie M, Reihe 10 "Internationaler Vergleich der Preise für die Lebenshaltung", das auch die Ergebnisse der Fort- bzw. Rückrechnungen für einen längeren Zeitraum enthält. Ergänzende Angaben über frühere Monate siehe Seite 14.



KAUFKRAFTVERLUST BZW. -GEWINN BEIM UMTAUSCH DER DM IN ANDERE WÄHRUNGEN

Dezember 1972

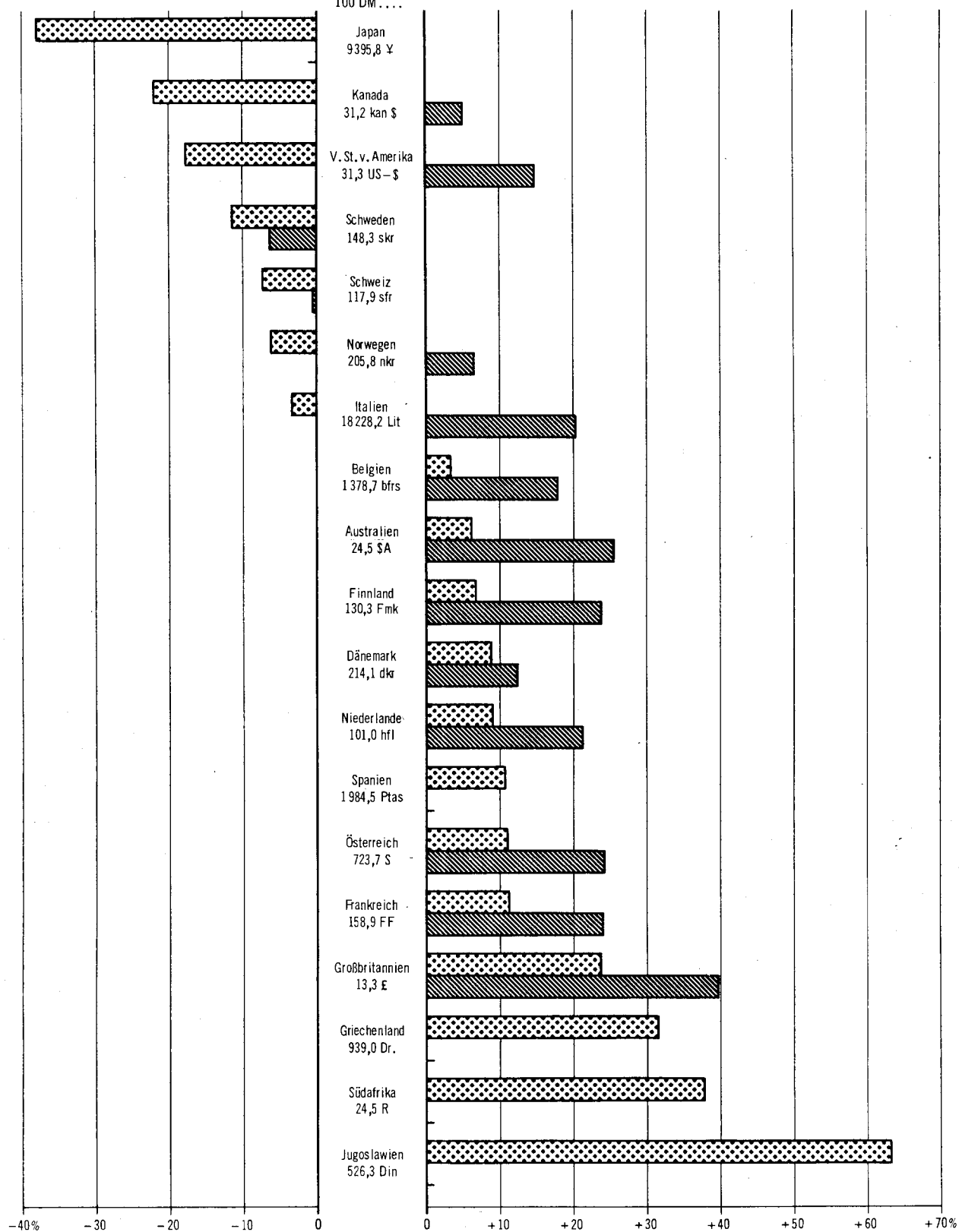
 Nach deutschem Verbrauchsschema

 Nach ausländischem Verbrauchsschema

KAUFKRAFTVERLUST

Devisenkurs
100 DM

KAUFKRAFTGEWINN



1. Verbrauchergeldparität (VGP) und Devisenkurs

DM je angegebene Einheit ausländischer Währung

| Gegenstand der Nachweisung | 1972 D | Febr. | März | 1973 April | Mai | Juni |
|--|-----------|--------|--------|---------------|--------|--------|
| ÄTHIOPIEN 1 Äthiop. Dollar = ... DM (Addis Abeba) | | | | | | |
| (ohne Wohnungsmiete) | | | | | | |
| VGP n. dtsh. Schema | 1,39 | 1,42 | 1,41 | 1,35 | 1,33 | ... |
| Devisenkurs | 1,38 | 1,39 | 1,37 | ... | ... | ... |
| Abweichung in % | + 0,7 | + 2,2 | + 2,9 | ... | ... | ... |
| ARGENTINIEN 1 Argent. Peso = ...DM (Buenos Aires) | | | | | | |
| (ohne Wohnungsmiete) | | | | | | |
| VGP n. dtsh. Schema | 0,58 | 0,44 | 0,41 | 0,39 | ... | ... |
| Devisenkurs 1) | . | . | . | . | . | . |
| Abweichung in % | . | . | . | . | . | . |
| AUSTRALIEN 1 Austr. Dollar = ... DM (Canberra/Sydney) | | | | | | |
| (ohne Wohnungsmiete) | | | | | | |
| VGP n. dtsh. Schema | 4,29 | . | 4,32 | . | . | ... |
| VGP n. austral. Schema | 5,08 | . | 5,11 | . | . | ... |
| VGP Mittelwert | 4,68 | . | 4,72 | . | . | ... |
| Devisenkurs | 3,8181 | 4,0415 | 4,0070 | 4,0210 | 3,8415 | 3,5015 |
| Abweichg.d.VGP-Mittelw. vom Devisenkurs in % | + 22,6 | . | + 17,8 | . | . | ... |
| BELGIEN 100 Belgische Francs = ... DM | | | | | | |
| VGP n. dtsh. Schema | 7,52 | 7,52 | 7,55 | 7,56 | 7,57 | 7,59 |
| VGP n. belg. Schema | 8,59 | 8,59 | 8,62 | 8,64 | 8,65 | 8,67 |
| VGP Mittelwert | 8,06 | 8,05 | 8,08 | 8,10 | 8,11 | 8,13 |
| Devisenkurs | 7,247 | 7,216 | 7,127 | 7,070 | 7,084 | 6,886 |
| Abweichg.d.VGP-Mittelw. vom Devisenkurs in % | + 11,2 | + 11,6 | + 13,4 | + 14,6 | + 14,5 | + 18,1 |
| BOLIVIEN 1 Peso Boliviano = ... DM (La Paz) | | | | | | |
| (ohne Wohnungsmiete) | | | | | | |
| VGP n. dtsh. Schema | ... | ... | ... | ... | ... | ... |
| Devisenkurs | 0,2119 | 0,1468 | 0,1395 | 0,1400 | 0,1352 | 0,1273 |
| Abweichung in % | ... | ... | ... | ... | ... | ... |
| BRASILIEN 1 Neuer Cruzeiro = ... DM (Rio de Janeiro) | | | | | | |
| (ohne Wohnungsmiete) | | | | | | |
| VGP n. dtsh. Schema | 0,66 | 0,64 | 0,63 | 0,62 | ... | ... |
| Devisenkurs | 0,5368 | 0,4710 | 0,4705 | 0,4665 | 0,4472 | 0,3976 |
| Abweichung in % | + 23,0 | + 35,9 | + 33,9 | + 32,9 | ... | ... |
| CHILE 100 Chilen. Escudo = ... DM (Santiago) | | | | | | |
| (ohne Wohnungsmiete) | | | | | | |
| VGP n. dtsh. Schema | 15,60 | 8,40 | 7,94 | 7,34 | 6,14 | 5,37 |
| Devisenkurs 1) | . | . | . | . | . | . |

Fußnoten siehe Seite 13.

1. Verbrauchergeldparität (VGP) und Devisenkurs

DM je angegebene Einheit ausländischer Währung

| Gegenstand der Nachweisung | 1972 D | Febr. | März | 1973 April | Mai | Juni |
|---|-----------|--------|--------|---------------|--------|--------|
| COSTA RICA 100 Costa-Rica-Colónes = ... DM (San José) | | | | | | |
| VGP n. dtsh. Schema | 62,36p | ... | ... | ... | ... | ... |
| Devisenkurs 1) | : | : | : | : | : | : |
| Abweichung in % | : | : | : | : | : | : |
| DÄNEMARK 100 Dänische Kronen = ... DM | | | | | | |
| VGP n. dtsh. Schema | 51,17 | 51,17 | 51,19 | 50,90 | 50,58 | ... |
| VGP n. dän. Schema | 52,80 | 52,81 | 52,83 | 52,53 | 52,19 | ... |
| VGP Mittelwert | 51,98 | 51,99 | 52,01 | 51,71 | 51,38 | ... |
| Devisenkurs | 45,923 | 46,359 | 45,840 | 45,666 | 45,409 | 44,246 |
| Abweichg.d.VGP-Mittelw. vom Devisenkurs in % | + 13,2 | + 12,1 | + 13,5 | + 13,2 | + 13,1 | ... |
| DOMINIKAN. REPUBLIK 1 Dominikan. Peso = ... DM (Santo Domingo) | | | | | | |
| VGP n. dtsh. Schema | 2,68 | 2,56 | 2,61 | ... | ... | ... |
| Devisenkurs | 3,1889 | 3,0101 | 2,8269 | 2,8368 | 2,7927 | 2,5785 |
| Abweichung in % | - 16,0 | - 15,0 | - 7,7 | ... | ... | ... |
| FINNLAND 1 Finnmark = ... DM | | | | | | |
| VGP n. dtsh. Schema | 0,82 | 0,81 | 0,81 | 0,81 | 0,80 | ... |
| VGP n. finn. Schema | 0,96 | 0,95 | 0,95 | 0,95 | 0,94 | ... |
| VGP Mittelwert | 0,89 | 0,88 | 0,88 | 0,88 | 0,87 | ... |
| Devisenkurs | 0,7707 | 0,7511 | 0,7314 | 0,7319 | 0,7270 | 0,6803 |
| Abweichg.d.VGP-Mittelw. vom Devisenkurs in % | + 15,5 | + 17,2 | + 20,3 | + 20,2 | + 19,7 | ... |
| FRANKREICH 1 Franz. Franc = ... DM | | | | | | |
| VGP n. dtsh. Schema | 0,70 | 0,71 | 0,71 | 0,71 | 0,71 | 0,70 |
| VGP n. franz. Schema | 0,78 | 0,79 | 0,79 | 0,79 | 0,79 | 0,79 |
| VGP Mittelwert | 0,74 | 0,75 | 0,75 | 0,75 | 0,75 | 0,75 |
| Devisenkurs | 0,6324 | 0,6310 | 0,6250 | 0,6232 | 0,6236 | 0,6063 |
| Abweichg.d.VGP-Mittelw. vom Devisenkurs in % | + 17,0 | + 18,9 | + 20,0 | + 20,3 | + 20,3 | + 23,7 |
| GHANA 1 Neuer Cedi = ... DM (Accra) | | | | | | |
| (ohne Wohnungsmiete) | | | | | | |
| VGP n. dtsh. Schema | ... | : | ... | : | : | ... |
| Devisenkurs | 2,43 | 2,50 | 2,46 | ... | ... | ... |
| Abweichung in % | ... | . | ... | . | . | ... |

Fußnoten siehe Seite 13.

1. Verbrauchergeldparität (VGP) und Devisenkurs

DM je angegebene Einheit ausländischer Währung

| Gegenstand der Nachweisung | 1972 D | Febr. | März | 1973 April | Mai | Juni |
|---|--------------------|--------|--------|---------------|--------|--------|
| GRIECHENLAND 100 Drachmen = ... DM (Athen) | | | | | | |
| VGP n. dtsh. Schema | 14,19 | 14,40 | 14,04 | 13,91 | 13,72 | ... |
| Devisenkurs | 10,59 | 9,52 | 9,43 | 9,42 | 9,03 | 8,20 |
| Abweichung in % | + 34,0 | + 51,3 | + 48,9 | + 47,7 | + 51,9 | ... |
| GROSSBRITANNIEN U. NORDIRLAND 1 Pfund Sterling = ... DM (Vereinigtes Königreich) | | | | | | |
| VGP n. dtsh. Schema | 9,35 | 9,33 | 9,33 | 9,22 | 9,21 | 9,23 |
| VGP n. brit. Schema | 10,57 | 10,54 | 10,54 | 10,42 | 10,41 | 10,43 |
| VGP Mittelwert | 9,96 | 9,93 | 9,94 | 9,82 | 9,81 | 9,83 |
| Devisenkurs | 7,974 | 7,303 | 7,004 | 7,046 | 7,069 | 6,644 |
| Abweichg.d.VGP-Mittelw. vom Devisenkurs in % | + 24,9 | + 36,0 | + 41,9 | + 39,4 | + 38,8 | + 48,0 |
| GUATEMALA 1 Quetzal = ... DM (Stadt) | | | | | | |
| VGP n. dtsh. Schema | 3,84 | ... | ... | ... | ... | ... |
| Devisenkurs | 3,1715 | 2,9951 | 2,8128 | 2,8227 | 2,7788 | 2,4129 |
| Abweichung in % | + 21,1 | ... | ... | ... | ... | ... |
| INDIEN 100 Indische Rupien = ... DM (ohne Wohnungsmiete) | | | | | | |
| VGP n. dtsh. Schema | 56,80 | ... | ... | ... | ... | ... |
| Devisenkurs | 42,16 | 37,55 | 37,35 | 37,55 | 37,05 | 34,00 |
| Abweichung in % | + 34,7 | ... | ... | ... | ... | ... |
| ISRAEL 1 Israelisches Pfund = ... DM (Tel Aviv) | | | | | | |
| (ohne Wohnungsmiete) | | | | | | |
| VGP n. dtsh. Schema | 0,88 ^{a)} | 0,84 | 0,83 | ... | ... | ... |
| VGP n. israel. Schema | 1,13 ^{a)} | 1,09 | 1,06 | ... | ... | ... |
| VGP Mittelwert | 1,01 ^{a)} | 0,96 | 0,95 | ... | ... | ... |
| Devisenkurs | 0,759 | 0,680 | 0,673 | 0,675 | 0,651 | 0,581 |
| Abweichg.d.VGP-Mittelw. vom Devisenkurs in % | + 33,1 | + 41,2 | + 41,2 | ... | ... | ... |
| ITALIEN 100 Ital. Lire = ... DM | | | | | | |
| (ohne Wohnungsmiete) | | | | | | |
| VGP n. dtsh. Schema | 0,54 | 0,53 | 0,53 | 0,53 | 0,52 | ... |
| VGP n. ital. Schema | 0,66 | 0,65 | 0,65 | 0,65 | 0,64 | ... |
| VGP Mittelwert | 0,60 | 0,59 | 0,59 | 0,59 | 0,58 | ... |
| Devisenkurs | 0,5467 | 0,5244 | 0,4942 | 0,4822 | 0,4741 | 0,4335 |
| Abweichg.d.VGP-Mittelw. vom Devisenkurs in % | + 9,7 | + 12,5 | + 19,4 | + 22,4 | + 22,3 | ... |

Fußnoten siehe Seite 13.

1. Verbrauchergeldparität (VGP) und Devisenkurs

DM je angegebene Einheit ausländischer Währung

| Gegenstand der Nachweisung | 1972 D | Febr. | März | 1973 April | Mai | Juni |
|-------------------------------|-----------|-------|------|---------------|-----|------|
|-------------------------------|-----------|-------|------|---------------|-----|------|

JAPAN 100 Yen = ... DM

| | | | | | | |
|---------------------|--------|--------|--------|--------|--------|--------|
| VGP n. dtsh. Schema | 0,66 | 0,66 | 0,65 | ... | ... | ... |
| Devisenkurs | 1,0534 | 1,0905 | 1,0736 | 1,0704 | 1,0568 | 0,9784 |
| Abweichung in % | - 37,3 | - 39,5 | - 39,5 | ... | ... | ... |

JUGOSLAWIEN 1 Jugosl. Dinar = ... DM

| | | | | | | |
|---------------------|--------|--------|--------|--------|--------|--------|
| VGP n. dtsh. Schema | 0,33 | 0,30 | 0,30 | 0,30 | 0,29 | 0,29 |
| Devisenkurs | 0,1901 | 0,1829 | 0,1755 | 0,1731 | 0,1732 | 0,1730 |
| Abweichung in % | + 73,6 | + 64,0 | + 70,9 | + 73,3 | + 67,4 | + 67,6 |

KAMERUN 100 CFA-Francs = ... DM
(Jaunde u. Duala)

| | | | | | | |
|----------------------|--------|--------|--------|-------|-------|-------|
| (ohne Wohnungsmiete) | | | | | | |
| VGP n. dtsh. Schema | 0,87 | 0,89 | 0,88 | ... | ... | ... |
| Devisenkurs | 1,265 | 1,262 | 1,250 | 1,246 | 1,247 | 1,213 |
| Abweichung in % | - 31,2 | - 29,5 | - 29,6 | ... | ... | ... |

KANADA 1 Kanad. Dollar = ... DM

| | | | | | | |
|---|--------|--------|--------|--------|--------|--------|
| VGP n. dtsh. Schema | 2,49 | 2,51 | 2,52 | 2,51 | 2,51 | 2,50 |
| VGP n. kanad. Schema | 3,36 | 3,39 | 3,40 | 3,39 | 3,38 | 3,38 |
| VGP Mittelwert | 2,93 | 2,95 | 2,96 | 2,95 | 2,94 | 2,94 |
| Devisenkurs | 3,2200 | 3,0245 | 2,8367 | 2,8366 | 2,7916 | 2,5836 |
| Abweichg.d.VGP-Mittelw. vom Devisenkurs in % | - 9,0 | - 2,5 | + 4,3 | + 4,0 | + 5,3 | + 13,8 |

KENIA 100 Kenia-Schilling = ... DM
(Nairobi)

| | | | | | | |
|----------------------|--------|--------|--------|-------|-----|-----|
| (ohne Wohnungsmiete) | | | | | | |
| VGP n. dtsh. Schema | 53,68 | 54,75 | 54,90 | 54,96 | ... | ... |
| Devisenkurs | 44,63 | 39,80 | 40,54 | ... | ... | ... |
| Abweichung in % | + 20,3 | + 37,6 | + 35,4 | ... | ... | ... |

KOLUMBIEN 100 Kolumb. Pesos = ... DM
(Bogotá)

| | | | | | | |
|----------------------|--------|--------|--------|--------|--------|--------|
| (ohne Wohnungsmiete) | | | | | | |
| VGP n. dtsh. Schema | 19,89 | 18,89 | 18,39 | 17,64 | 17,29 | 17,23 |
| Devisenkurs | 14,51 | 12,43 | 12,18 | 12,14 | 11,64 | 10,53 |
| Abweichung in % | + 37,1 | + 52,0 | + 51,0 | + 45,3 | + 48,5 | + 63,6 |

1. Verbrauchergeldparität (VGP) und Devisenkurs
DM je angegebene Einheit ausländischer Währung

| Gegenstand der Nachweisung | 1972 D | Febr. | März | 1973 April | Mai | Juni |
|--|-------------------|--------|--------|---------------|--------|--------|
| LUXEMBURG 100 Luxemburg. Francs = ... DM (Stadt) | | | | | | |
| (ohne Wohnungsmiete) | | | | | | |
| VGP n. dtsh. Schema | 8,73 | 8,82 | 8,85 | 8,84 | 8,79 | 8,84 |
| Devisenkurs | 7,247 | 7,216 | 7,127 | 7,070 | 7,084 | 6,886 |
| Abweichung in % | + 20,5 | + 22,2 | + 24,2 | + 25,0 | + 24,1 | + 28,4 |
| MAURETANIEN 100 CFA-Francs = ... DM (Nouakchott) | | | | | | |
| (ohne Wohnungsmiete) | | | | | | |
| VGP n. dtsh. Schema | 1,03 | 1,02 | 1,02 | ... | ... | ... |
| Devisenkurs | 1,265 | 1,262 | 1,250 | 1,246 | 1,247 | 1,213 |
| Abweichung in % | - 18,6 | - 19,2 | - 18,4 | ... | ... | ... |
| MEXIKO 100 Mexikan. Pesos = ... DM (Stadt) | | | | | | |
| VGP n. dtsh. Schema | 30,62 | 30,83 | ... | ... | ... | ... |
| Devisenkurs | 25,515 | 22,761 | 22,725 | 22,715 | 22,856 | 19,414 |
| Abweichung in % | + 20,0 | + 35,5 | ... | ... | ... | ... |
| NEUSEELAND 1 Neuseeland-Dollar = ... DM (Wellington) | | | | | | |
| (ohne Wohnungsmiete) | | | | | | |
| VGP n. dtsh. Schema | 4,60 | . | 4,65 | . | . | ... |
| VGP n.neuseel.Schema | 5,43 | . | 5,50 | . | . | ... |
| VGP Mittelwert | 5,02 | . | 5,07 | . | . | ... |
| Devisenkurs | 3,8005 | 3,7825 | 3,7495 | 3,7615 | 3,5925 | 3,2745 |
| Abweichg.d.VGP-Mittelw. vom Devisenkurs in % | + 32,1 | . | + 35,2 | . | . | ... |
| NIEDERLANDE 1 Holländ. Gulden = ... DM (ausgewählte Städte) | | | | | | |
| (ohne Wohnungsmiete) | | | | | | |
| VGP n. dtsh. Schema | 1,08 | 1,08 | 1,08 | 1,08 | 1,08 | 1,08 |
| VGP n.niederl.Schema | 1,20 | 1,20 | 1,20 | 1,19 | 1,20 | 1,20 |
| VGP Mittelwert | 1,14 | 1,14 | 1,14 | 1,14 | 1,14 | 1,14 |
| Devisenkurs | 0,9937 | 0,9962 | 0,9751 | 0,9623 | 0,9646 | 0,9448 |
| Abweichg.d.VGP-Mittelw. vom Devisenkurs in % | + 14,7 | + 14,4 | + 16,9 | + 18,5 | + 18,2 | + 20,7 |
| Niger 100 CFA-Francs = ... DM (Niamey) | | | | | | |
| (ohne Wohnungsmiete) | | | | | | |
| VGP n. dtsh. Schema | 1,19 ^a | 1,26 | 1,26 | 1,27 | 1,26 | 1,23 |
| Devisenkurs | 1,265 | 1,262 | 1,250 | 1,246 | 1,247 | 1,213 |
| Abweichung in % | - 5,9 | - 0,2 | + 0,8 | + 1,9 | + 1,0 | + 1,4 |

Fußnoten siehe Seite 13.

1. Verbrauchergeldparität (VGP) und Devisenkurs

DM je angegebene Einheit ausländischer Währung

| Gegenstand der Nachweisung | 1972 D | Febr. | März | 1973 April | Mai | Juni |
|-------------------------------|-----------|-------|------|---------------|-----|------|
|-------------------------------|-----------|-------|------|---------------|-----|------|

NORWEGEN 100 Norweg. Kronen = ... DM

| | | | | | | |
|---|--------|--------|--------|--------|--------|--------|
| VGP n. dtsh. Schema | 45,65 | 45,72 | 45,54 | 45,55 | 45,31p | ... |
| VGP n. norweg. Schema | 51,85 | 51,94 | 51,73 | 51,74 | 51,46p | ... |
| VGP Mittelwert | 48,75 | 48,83 | 48,63 | 48,65 | 48,39p | ... |
| Devisenkurs | 48,417 | 48,381 | 47,910 | 47,974 | 48,068 | 46,982 |
| Abweichg.d.VGP-Mittelw. vom Devisenkurs in % | + 0,7 | + 0,9 | + 1,5 | + 1,4 | + 0,7 | ... |

ÖSTERREICH 100 Schilling = ... DM

| | | | | | | |
|---|--------|--------|--------|--------|--------|--------|
| (ohne Wohnungsmiete) | | | | | | |
| VGP n. dtsh. Schema | 15,39 | 15,36 | 15,44 | 15,52 | 15,56 | 15,57p |
| VGP n. österr. Schema | 17,23 | 17,20 | 17,28 | 17,38 | 17,42 | 17,43p |
| VGP Mittelwert | 16,31 | 16,28 | 16,36 | 16,45 | 16,49 | 16,50p |
| Devisenkurs | 13,800 | 13,846 | 13,740 | 13,713 | 13,725 | 13,591 |
| Abweichg.d.VGP-Mittelw. vom Devisenkurs in % | + 18,2 | + 17,6 | + 19,1 | + 20,0 | + 20,1 | + 21,4 |

PANAMA 1 Balboa = ... DM (Stadt)

| | | | | | | |
|---------------------|--------|--------|--------|--------|--------|--------|
| VGP n. dtsh. Schema | 3,52 | . | 3,61 | . | . | ... |
| Devisenkurs | 3,1889 | 3,0101 | 2,8269 | 2,8368 | 2,7927 | 2,5785 |
| Abweichung in % | + 10,4 | . | + 27,7 | . | . | ... |

PARAGUAY 100 Guaranies = ... DM (Asunción)

| | | | | | | |
|---------------------|--------|--------|--------|------|------|-----|
| VGP n. dtsh. Schema | 2,88 | 2,81 | 2,72 | 2,76 | 2,79 | ... |
| Devisenkurs 1) | 2,54 | 2,37 | 2,37 | . | . | . |
| Abweichung in % | + 13,4 | + 18,6 | + 14,8 | . | . | . |

PERU 100 Soles = ... DM (Lima)

| | | | | | | |
|----------------------|------|------|------|------|------|-----|
| (ohne Wohnungsmiete) | | | | | | |
| VGP n. dtsh. Schema | 7,89 | 8,03 | 7,91 | 7,89 | 7,75 | ... |
| Devisenkurs 1) | . | . | . | . | . | . |

PHILIPPINEN 100 Philippin. Pesos = ... DM (Manila)

| | | | | | | |
|----------------------|--------|--------|--------|-------|-----|-----|
| (ohne Wohnungsmiete) | | | | | | |
| VGP n. dtsh. Schema | 59,95 | 62,74 | 62,46 | 61,53 | ... | ... |
| Devisenkurs | 47,58 | 41,84 | 41,84 | ... | ... | ... |
| Abweichung in % | + 26,0 | + 50,0 | + 49,3 | ... | ... | ... |

POLEN 100 Zloty = ... DM

| | | | | | | |
|---------------------|-------|---|-------|---|---|-----|
| VGP n. dtsh. Schema | 17,53 | . | 18,32 | . | . | ... |
| Devisenkurs 1) | . | . | . | . | . | . |

Fußnoten siehe Seite 13.

1. Verbrauchergeldparität (VGP) und Devisenkurs

DM je angegebene Einheit ausländischer Währung

| Gegenstand der Nachweisung | 1972 D | Febr. | März | 1973 April | Mai | Juni |
|--|-----------|--------|--------|---------------|--------|--------|
| PORTUGAL 100 Escudos = ... DM (Lissabon u.a.) | | | | | | |
| (ohne Wohnungsmiete) | | | | | | |
| VGP n. dtsh. Schema | 11,81 | 11,62 | 11,63 | 11,65 | 11,60 | ... |
| Devisenkurs | 11,845 | 11,644 | 11,473 | 11,264 | 11,244 | 11,008 |
| Abweichung in % | - 0,3 | - 0,2 | + 1,4 | + 3,4 | + 3,2 | ... |
| RHODESIEN 1 Rhodes. Dollar = ... DM (Salisbury) | | | | | | |
| VGP n. dtsh. Schema | 4,66 | 4,75 | 4,77 | 4,80 | 4,80 | ... |
| VGP n. rhodes. Schema ²⁾ | 5,99 | 6,11 | 6,13 | 6,16 | 6,17 | ... |
| VGP Mittelwert | 5,32 | 5,43 | 5,45 | 5,48 | 5,48 | ... |
| Devisenkurs | 4,8123 | 4,8065 | 4,8105 | 4,7960 | 4,6943 | 4,4145 |
| Abweichg.d.VGP-Mittelw. vom Devisenkurs in % | + 10,6 | + 13,0 | + 13,3 | + 14,3 | + 16,7 | ... |
| SCHWEDEN 100 Schwed. Kronen = ... DM | | | | | | |
| VGP n. dtsh. Schema | 59,76 | 60,05 | 60,22 | 60,24 | 60,39 | 60,27 |
| VGP n. schwed. Schema | 63,15 | 63,46 | 63,63 | 63,66 | 63,81 | 63,69 |
| VGP Mittelwert | 61,46 | 61,76 | 61,92 | 61,95 | 62,10 | 61,98 |
| Devisenkurs | 67,055 | 65,889 | 63,122 | 62,872 | 62,986 | 61,344 |
| Abweichg.d.VGP-Mittelw. vom Devisenkurs in % | - 8,3 | - 6,3 | - 1,9 | - 1,5 | - 1,4 | + 1,0 |
| SCHWEIZ 100 Schweiz. Franken = ... DM (Bern) | | | | | | |
| (ohne Wohnungsmiete) | | | | | | |
| VGP n. dtsh. Schema | 78,93 | 78,24 | 77,91 | 78,40 | 78,84 | 78,62 |
| VGP n. schweiz. Schema | 84,77 | 84,03 | 83,67 | 84,20 | 84,68 | 84,44 |
| VGP Mittelwert | 81,85 | 81,14 | 80,79 | 81,30 | 81,76 | 81,53 |
| Devisenkurs | 83,537 | 88,329 | 87,703 | 87,586 | 88,068 | 84,514 |
| Abweichg.d.VGP-Mittelw. vom Devisenkurs in % | - 2,0 | - 8,1 | - 7,9 | - 7,2 | - 7,2 | - 3,5 |
| SENEGAL 100 CFA-Francs = ... DM (Dakar) | | | | | | |
| (ohne Wohnungsmiete) | | | | | | |
| VGP n. dtsh. Schema | 1,29 | 1,34 | ... | ... | ... | ... |
| Devisenkurs | 1,265 | 1,262 | 1,250 | 1,246 | 1,247 | 1,213 |
| Abweichung in % | + 2,0 | + 6,2 | ... | ... | ... | ... |
| SPANIEN 100 Pesetas = ... DM (Madrid u.a.) | | | | | | |
| (ohne Wohnungsmiete) | | | | | | |
| VGP n. dtsh. Schema | 5,66 | 5,64 | 5,63 | ... | ... | ... |
| Devisenkurs | 4,965 | 4,969 | 4,878 | 4,891 | 4,818 | 4,453 |
| Abweichung in % | + 14,0 | + 13,5 | + 15,4 | ... | ... | ... |

Fußnoten siehe Seite 13.

1. Verbrauchergeldparität (VGP) und Devisenkurs

DM je angegebene Einheit ausländischer Währung

| Gegenstand der Nachweisen | 1972 D | Febr. | März | 1973 April | Mai | Juni |
|---|-----------|--------|--------|---------------|--------|--------|
| SRI LANKA *) 100 Ceylon-Rupien = ... DM (Colombo) | | | | | | |
| VGP n. dtsh. Schema | 72,59 | 72,61 | 72,86 | 73,01 | 73,01 | ... |
| Devisenkurs | 51,191 | 44,232 | 44,613 | 44,946 | 44,499 | 39,967 |
| Abweichung in % | + 41,8 | + 64,2 | + 63,3 | + 62,4 | + 64,1 | ... |
| SÜDAFRIKA 1 Rand = ... DM | | | | | | |
| VGP n. dtsh. Schema | 5,68 | 5,62 | 5,59 | 5,59 | 5,59 | 5,61 |
| Devisenkurs | 4,1201 | 4,0610 | 4,0145 | ... | ... | ... |
| Abweichung in % | + 37,9 | + 38,4 | + 39,2 | ... | ... | ... |
| TANSANIA 100 Tansania-Schilling = ... DM (Daressalaam) | | | | | | |
| (ohne Wohnungsmiete) | | | | | | |
| VGP n. dtsh. Schema | 52,82 | ... | 53,02 | ... | 54,88 | ... |
| Devisenkurs | 44,5177 | 39,83 | 40,48 | ... | ... | ... |
| Abweichung in % | + 18,6 | ... | + 31,0 | ... | ... | ... |
| TSCHAD 100 CFA-Francs = ... DM (Port Lamy) | | | | | | |
| (ohne Wohnungsmiete) | | | | | | |
| VGP n. dtsh. Schema | 0,93 | ... | ... | ... | ... | ... |
| Devisenkurs | 1,265 | 1,262 | 1,250 | 1,246 | 1,247 | 1,213 |
| Abweichung in % | - 26,5 | ... | ... | ... | ... | ... |
| TSCHECHOSLOWAKEI 100 Tschechoslowakische Kronen = ... DM | | | | | | |
| VGP n. dtsh. Schema | 32,27 | . | 33,81 | . | . | ... |
| Devisenkurs 1) | . | . | . | . | . | . |
| TÜRKEI 1 Türk. Pfund = ... DM | | | | | | |
| VGP n. dtsh. Schema | 0,35 | 0,33 | 0,34 | 0,34 | ... | ... |
| Devisenkurs 1) | . | . | . | . | . | . |
| Abweichung in % | . | . | . | . | . | . |
| TUNESIEN 1 Tun. Dinar = ... DM (Tunis) | | | | | | |
| (ohne Wohnungsmiete) | | | | | | |
| VGP n. dtsh. Schema | 7,06 | 7,06 | 7,07 | ... | ... | ... |
| Devisenkurs | 6,6847 | 6,6496 | 6,6140 | 6,5720 | 6,6020 | 6,3263 |
| Abweichung in % | + 5,6 | + 6,2 | + 6,9 | ... | ... | ... |

Fußnoten siehe Seite 13.

*) Bisher Ceylon.

1. Verbrauchergoldparität (VGP) und Devisenkurs

DM je angegebene Einheit ausländischer Währung

| Gegenstand der Nachweisung | 1972 D | Febr. | März | 1973 April | Mai | Juni |
|-------------------------------|-----------|-------|------|---------------|-----|------|
|-------------------------------|-----------|-------|------|---------------|-----|------|

UGANDA 100 Uganda-Schilling = ... DM
(Kampala)

(ohne Wohnungsmiete)
VGP n. dtsh. Schema
Devisenkurs
Abweichung in %

| | | | | | |
|-------|-------|-------|-----|-----|-----|
| ... | ... | ... | ... | ... | ... |
| 44,61 | 39,92 | 40,34 | ... | ... | ... |
| ... | . | ... | . | . | ... |

UNGARN 100 Forint = ... DM

(ohne Wohnungsmiete)
VGP n. dtsh. Schema
Devisenkurs 1)

| | | | | | |
|-------|-------|-------|-------|-----|-----|
| 17,56 | 18,15 | 18,08 | 18,24 | ... | ... |
| . | . | . | . | . | . |

URUGUAY 100 Urug. Pesos = ... DM
(Montevideo)

VGP n. dtsh. Schema
Devisenkurs 1)
Abweichung in %

| | | | | | |
|------|------|------|------|------|-----|
| 0,55 | 0,34 | 0,33 | 0,33 | 0,32 | ... |
| . | . | . | . | . | . |

VENEZUELA 100 Bolivares = ... DM
(Caracas)

VGP n. dtsh. Schema
Devisenkurs 1)

| | | | | | |
|-------|-------|-----|-----|-----|-----|
| 65,80 | 67,64 | ... | ... | ... | ... |
| . | . | . | . | . | . |

VEREINIGTE STAATEN 1 US-Dollar = ... DM

VGP n. dtsh. Schema
VGP n. amerik. Schema
VGP Mittelwert
Devisenkurs
Abweichg. d. VGP-Mittelw.
vom Devisenkurs in %

| | | | | | |
|--------|--------|--------|--------|--------|--------|
| 2,60 | 2,65 | 2,64 | 2,65 | 2,65 | 2,65 |
| 3,63 | 3,70 | 3,69 | 3,69 | 3,69 | 3,69 |
| 3,12 | 3,18 | 3,17 | 3,17 | 3,17 | 3,17 |
| 3,1889 | 3,0101 | 2,8269 | 2,8368 | 2,7927 | 2,5785 |
| - 2,2 | + 5,6 | + 12,1 | + 11,7 | + 13,5 | + 22,9 |

1) Differenziertes Kurssystem. - 2) Nach Verbrauchsgewohnheiten für Europäer.
a) D aus weniger als 12 Monaten errechnet.

1. Verbrauchergeldparität (VGP) und Devisenkurs

DM je angegebene Einheit ausländischer Währung

Ergänzende Angaben über frühere Monate

| Land | Jahr Monat | VGP nach deutschem Schema | Devisenkurs | Abweichung der VGP vom Dev.Kurs |
|------------------------|---------------|------------------------------|-------------|------------------------------------|
| | | 1 bzw. 100 ausl. WE = ... DM | | % |
| Bolivien | 1972 April | 0,25 | 0,2650 | - 5,7 |
| Costa Rica | 1972 Juni | 61,57 | . | . |
| Dominikan. Republik | 1973 Jan. | 2,53 | 3,1973 | - 20,9 |
| Ghana | 1972 Juni | 2,27 | 2,465 | - 7,9 |
| Guatemala | 1972 Dez. | 3,92 | 3,1822 | + 23,2 |
| Indien | 1972 Dez. | 56,05 | 39,95 | + 40,3 |
| Kamerun | 1972 Juli | 0,87 | 1,264 | - 31,2 |
| | Aug. | 0,86 | 1,274 | - 32,5 |
| | Sept. | 0,88 | 1,276 | - 31,0 |
| | Okt. | 0,88 | 1,277 | - 31,1 |
| | Nov. | 0,88 | 1,271 | - 30,8 |
| | Dez. | 0,89 | 1,259 | - 29,3 |
| | 1973 Jan. | 0,88 | 1,258 | - 30,0 |
| Kolumbien | 1972 Sept. | 19,49 | 14,33 | + 36,0 |
| | Okt. | 19,30 | 14,24 | + 35,5 |
| | Nov. | 19,07 | 14,11 | + 35,2 |
| Mexiko | 1972 Okt. | 30,28 | 25,652 | + 18,0 |
| | Nov. | 30,37 | 25,584 | + 18,7 |
| | Dez. | 30,57 | 25,631 | + 19,3 |
| | 1973 Jan. | 30,84 | 25,279 | + 22,0 |
| Niger | 1972 Aug. | 1,19 | 1,274 | - 6,6 |
| | Sept. | 1,20 | 1,276 | - 6,0 |
| | Okt. | 1,19 | 1,277 | - 6,8 |
| | Nov. | 1,20 | 1,271 | - 5,6 |
| | Dez. | 1,23 | 1,259 | - 2,3 |
| | 1973 Jan. | 1,24 | 1,258 | - 1,4 |
| Senegal | 1973 Jan. | 1,32 | 1,258 | + 4,9 |
| Tschad | 1972 Dez. | 0,96 | 1,259 | - 23,7 |
| Uganda | 1972 Sept. | 50,42 | 44,82 | + 12,5 |

2. Reisegeldparität¹⁾ und Devisenkurs²⁾
DM je angegebene Einheit ausländischer Währung

| Gegenstand der Nachweisung | Sommer 1971 | Winter 1971/ 72 | Sommer 1972 | Winter 1972/ 73 |
|--|----------------|--------------------|----------------|--------------------|
| DÄNEMARK 100 Dänische Kronen = ... DM | | | | |
| Parität | 41,15 | 41,32 | 40,82 | 40,98 |
| Devisenkurs | 45,976 | 45,962 | 46,016 | 46,501 |
| Abweichung in % | - 10,5 | - 10,1 | - 11,3 | - 11,9 |
| FRANKREICH 1 Franz. Franc = ... DM | | | | |
| Parität | 0,68 | 0,68 | 0,68 | 0,68 |
| Devisenkurs | 0,6198 | 0,6247 | 0,6368 | 0,6290 |
| Abweichung in % | + 9,7 | + 8,9 | + 6,8 | + 8,1 |
| GROSSBRITANNIEN 1 Pfund Sterlin = ... DM | | | | |
| Parität | 8,64 | 8,66 | 8,58 | 8,59 |
| Devisenkurs | 8,325 | 8,307 | 7,806 | 7,532 |
| Abweichung in % | + 3,8 | + 4,2 | + 9,9 | + 14,0 |
| ITALIEN 100 Ital. Lire = ... DM | | | | |
| Parität | 0,61 | 0,61 | 0,61 | 0,60 |
| Devisenkurs | 0,5527 | 0,5474 | 0,5482 | 0,5464 |
| Abweichung in % | + 10,4 | + 11,4 | + 11,3 | + 9,8 |
| JUGOSLAWIEN 1 Jugosl. Dinar = ... DM | | | | |
| Parität | 0,36 | 0,34 | 0,30 | 0,29 |
| Devisenkurs | 0,2304 | 0,1914 | 0,1898 | 0,1900 |
| Abweichung in % | + 56,3 | + 77,6 | + 58,1 | + 52,6 |
| LUXEMBURG 100 Luxemburg. Francs = ... DM | | | | |
| Parität | 8,10 | 8,13 | 8,08 | 8,16 |
| Devisenkurs | 6,963 | 7,277 | 7,266 | 7,248 |
| Abweichung in % | + 16,3 | + 11,7 | + 11,2 | + 12,6 |
| NIEDERLANDE 1 Holl. Gulden = ... DM | | | | |
| Parität | 1,11 | 1,11 | 1,11 | 1,10 |
| Devisenkurs | 0,9808 | 1,0043 | 0,9930 | 0,9937 |
| Abweichung in % | + 13,2 | + 10,5 | + 11,8 | + 10,7 |
| ÖSTERREICH 100 Schilling = ... DM | | | | |
| Parität | 17,23 | 17,33 | 17,00 | 16,34 |
| Devisenkurs | 13,846 | 13,785 | 13,860 | 13,829 |
| Abweichung in % | + 24,4 | + 25,7 | + 22,7 | + 18,2 |
| SCHWEIZ 100 Schweizer Franken = ... DM | | | | |
| Parität | 82,15 | 81,00 | 81,24 | 80,61 |
| Devisenkurs | 84,849 | 83,045 | 84,280 | 85,696 |
| Abweichung in % | - 3,2 | - 2,5 | - 3,6 | - 5,9 |
| SPANIEN 100 Pesetas = ... DM | | | | |
| Parität | 6,51 | 6,30 | 6,26 | 6,21 |
| Devisenkurs | 4,922 | 4,905 | 5,020 | 5,038 |
| Abweichung in % | + 32,3 | + 28,4 | + 24,7 | + 23,3 |

1) Neuberechnungen; zu den meth. Grundlagen der Reisegeldparitäten vgl. "Wirtschaft und Statistik", 1969/4, S. 204 ff. (für Österreich); 1969/6, S. 337 ff. (für Italien und Schweiz); 1970/1, S. 45 (für Frankreich, Luxemburg, Niederlande und Spanien). - 2) Die Devisenkurse beziehen sich auf August bzw. Januar im jeweiligen Berichtszeitraum.

Ausgewählte Veröffentlichungen

aus Fachserie M „Preise, Löhne, Wirtschaftsrechnungen“

Reihe 1: Preise und Preisindices für Außenhandelsgüter

monatlich DM 2,—
Jahresbezugspreis DM 21,—
Jahresheft 1971 DM 9,—

Reihe 7: Preise für Verkehrsleistungen

Preise im Eisenbahnverkehr, Straßenverkehr, Schiffsverkehr, Luftverkehr, Post- und Fernmeldeverkehr des In- und Auslandes —Indices der internationalen Seefrachtraten, Indices der Post- und Fernmeldegebühren.

vierteljährlich DM 3,—
Jahresbezugspreis DM 10,—

Reihe 9: Preise und Preisindices im Ausland

Preise für Welthandelsgüter, Preisindices für die Lebenshaltung, Indices der Großhandelspreise bzw. industriellen Erzeugerpreise, Preisindices für Baustoffe und Bauwerke (im Jahresheft auch Verbraucherpreise und Devisenkurse).

monatlich DM 2,—
Jahresbezugspreis DM 21,—
Jahresheft vorgesehen

Reihe 10: Internationaler Vergleich der Preise für die Lebenshaltung

Verbrauchergeldparitäten und Reisegeldparitäten zwischen der DM und Währungen des Auslandes sowie Devisenkurse in langjähriger Übersicht.

monatlich DM 1,—
Jahresbezugspreis DM 10,—
Jahresheft 1972 DM 7,—