

STATISTISCHES
BUNDESAMT
WIESBADEN

FACHSERIE **M**

PREISE LÖHNE WIRTSCHAFTSRECHNUNGEN

Reihe 10

**Internationaler Vergleich der Preise
für die Lebenshaltung**

April 1973



Bestellnummer: 311000 – 730204

VERLAG W. KOHLHAMMER, STUTTGART UND MAINZ

I n h a l t

	Seite
Einführung	3
Schaubild: Kaufkraftverlust bzw. -gewinn beim Umtausch der DM in andere Währungen	4
Tabellenteil	
1. Verbrauchergeldparität und Devisenkurs	5
2. Reisegeldparität und Devisenkurs	15
Anhang	
Erläuterungen und Quellenhinweise	16

Zeichenerklärung

r	=	berichtigte Zahl
p	=	vorläufige Zahl
D	=	einfaches arithmetisches Mittel aus den 12 Monatszahlen
.	=	kein Nachweis vorhanden
...	=	Angaben fallen später an

Erschienen im Juni 1973


Nachdruck - auch auszugsweise - nur mit Quellenangabe gestattet.


Preis: DM 1,--

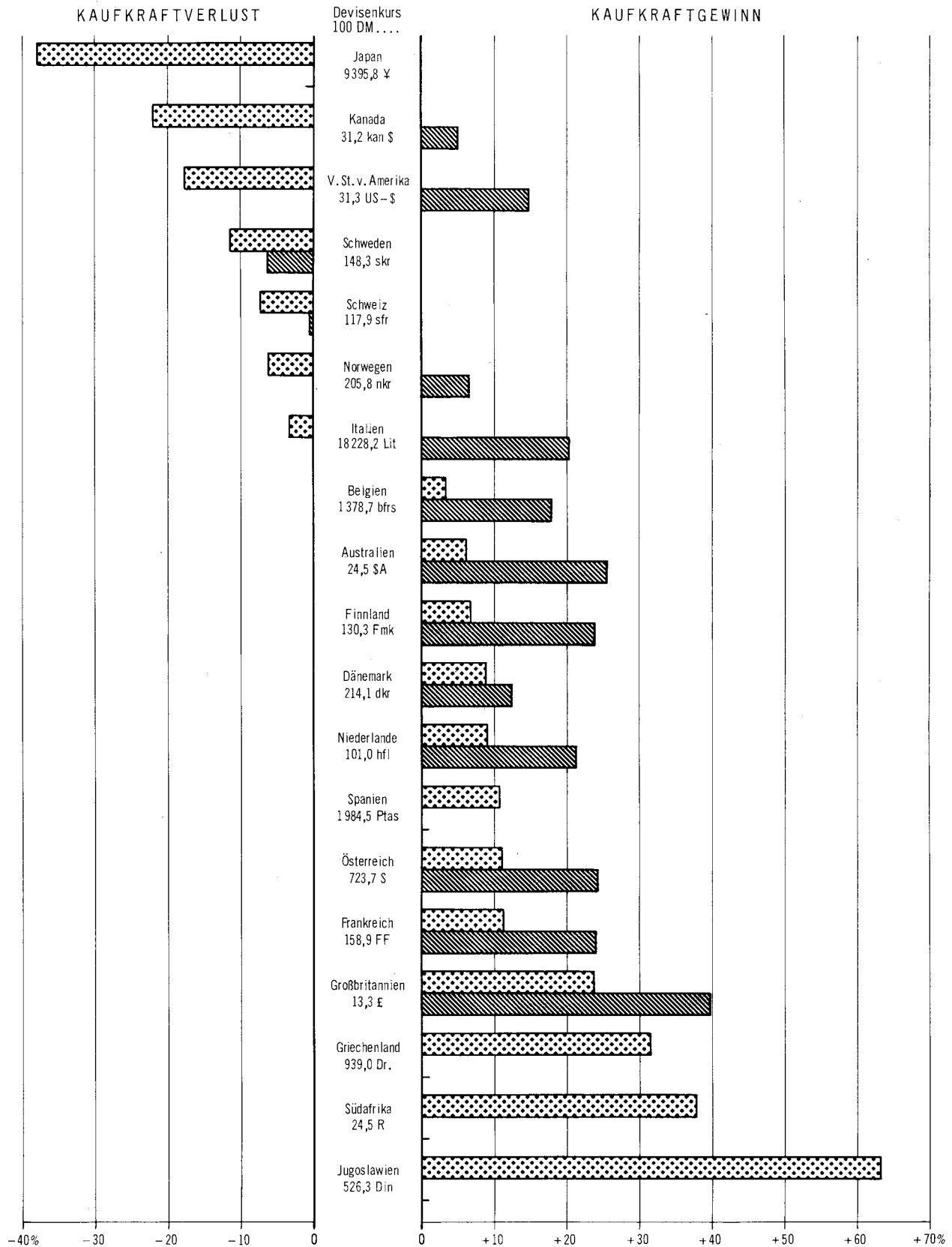
E i n f ü h r u n g

Die Verbrauchergeldparitäten sind Ergebnisse von Preisvergleichen für Waren und Dienstleistungen der Lebenshaltung zwischen ausländischen Staaten und Gebieten und der Bundesrepublik Deutschland. Den Berechnungen wird eine repräsentative Warenauswahl und die Ausgabenverteilung des Haushaltsbedarfes von Arbeitnehmerfamilien mittlerer Einkommensschichten im Bundesgebiet (deutsches Verbrauchsschema) und im Vergleichsland (ausländisches Verbrauchsschema) zugrunde gelegt. Eine Parität nach ausländischem Schema wurde allerdings nur berechnet, wenn ausreichende Angaben über die Verbrauchsverhältnisse vorliegen und diese auch einer Haushaltsführung von europäischem Lebensstandard ungefähr entsprechen. Der unmittelbare Preisvergleich bezieht sich auf einen bestimmten Monat. Fort- bzw. Rückrechnungen werden mittels der Preisindices der Lebenshaltung für die Bundesrepublik Deutschland und das jeweilige Land vorgenommen. Bei den prozentualen Angaben der Abweichungen handelt es sich - wenn nicht besonders vermerkt - um Abweichungen der Verbrauchergeldparität nach deutschem Schema vom Devisenkurs. Weitere methodische Erläuterungen siehe im Jahreshaft der Fachserie M, Reihe 10 "Internationaler Vergleich der Preise für die Lebenshaltung", das auch die Ergebnisse der Fort- bzw. Rückrechnungen für einen längeren Zeitraum enthält. Ergänzende Angaben über frühere Monate siehe Seite 14.

KAUFKRAFTVERLUST BZW. -GEWINN BEIM UMTAUSCH DER DM IN ANDERE WÄHRUNGEN
Dezember 1972

 Nach deutschem Verbrauchsschema

 Nach ausländischem Verbrauchsschema



1. Verbrauchergeldparität (VGP) und Devisenkurs

DM je angegebene Einheit ausländischer Währung

Gegenstand der Nachweisung	1972		1973			
	D	Dez.	Jan.	Febr.	März	April
ÄTHIOPIEN 1 Äthiop. Dollar = ... DM (Addis Abeba)						
(ohne Wohnungsmiete)						
VGP n. dtsh. Schema	1,39	1,44	1,42	1,42
Devisenkurs 1)	1,38	1,39	1,37	1,39	1,37	...
Abweichung in %	+ 0,7	+ 3,6	+ 3,6	+ 2,2
ARGENTINIEN 1 Argent. Peso = ... DM (Buenos Aires)						
(ohne Wohnungsmiete)						
VGP n. dtsh. Schema	0,58	0,47	0,47	0,44
Devisenkurs 2)
Abweichung in %
AUSTRALIEN 1 Austr. Dollar = ... DM (Canberra/Sydney)						
(ohne Wohnungsmiete)						
VGP n. dtsh. Schema	4,29r	4,32r	.	.	4,32	.
VGP n. austral. Schema	5,08	5,11r	.	.	5,11	.
VGP Mittelwert	4,68r	4,72	.	.	4,72	.
Devisenkurs 1)	3,8181	4,0810	4,0245	4,0415	4,0070	...
Abweichg.d.VGP-Mittelw. vom Devisenkurs in %	+ 22,6	+ 15,7	.	.	+ 17,8	.
BELGIEN 100 Belgische Francs = ... DM						
VGP n. dtsh. Schema	7,52	7,49	7,50	7,52	7,55	7,56
VGP n. belg. Schema	8,59	8,55	8,57	8,59	8,62	8,64
VGP Mittelwert	8,06	8,02	8,04	8,05	8,08	8,10
Devisenkurs	7,247	7,253	7,248	7,216	7,127	7,070
Abweichg.d.VGP-Mittelw. vom Devisenkurs in %	+ 11,2	+ 10,6	+ 10,9	+ 11,6	+ 13,4	+ 14,6
BOLIVIEN 1 Peso Boliviano = ... DM (La Paz)						
(ohne Wohnungsmiete)						
VGP n. dtsh. Schema
Devisenkurs 1)3)	0,2119	0,1585 ^{a)}	0,1586 ^{o)}	0,1468	0,1395	0,1400
Abweichung in %
BRASILIEN 1 Neuer Cruzeiro = ... DM (Rio de Janeiro)						
(ohne Wohnungsmiete)						
VGP n. dtsh. Schema	0,66	0,64	0,64	0,64
Devisenkurs 1)	0,5368	0,5166	0,5090	0,4710	0,4705	0,4665
Abweichung in %	+ 23,0	+ 23,9	+ 25,7	+ 35,9
CHILE 1 Chilen. Escudo = ... DM (Santiago)						
(ohne Wohnungsmiete)						
VGP n. dtsh. Schema	0,16	0,09	0,09	0,08	0,08	0,07
Devisenkurs 2)

1. Verbrauchergeldparität (VGP) und Devisenkurs

DM je angegebene Einheit ausländischer Währung

Gegenstand der Nachweisung	1972		1973			
	D	Dez.	Jan.	Febr.	März	April
COSTA RICA 100 Costa-Rica-Colónes = ... DM (San José)						
VGP n. dtsh. Schema	62,36p	61,95p
Devisenkurs 2)	:	:	:	:	:	:
Abweichung in %	:	:	:	:	:	:
DÄNEMARK 100 Dänische Kronen = ... DM						
VGP n. dtsh. Schema	51,17	50,87	51,35	51,17	51,19	...
VGP n. dän. Schema	52,80	52,50	53,00	52,81	52,83	...
VGP Mittelwert	51,98	51,68r	52,17	51,99	52,01	...
Devisenkurs	45,923	46,714	46,501	46,359	45,840	45,666
Abweichg.d.VGP-Mittelw. vom Devisenkurs in %	+ 13,2	+ 10,6	+ 12,2	+ 12,1	+ 13,5	...
DOMINIKAN. REPUBLIK 1 Dominikan. Peso = ... DM (Santo Domingo)						
VGP n. dtsh. Schema
Devisenkurs	3,1889	3,1981	3,1973	3,0101	2,8269	2,8368
Abweichung in %
FINNLAND 1 Finnmark = ... DM						
VGP n. dtsh. Schema	0,82	0,82	0,82	0,81	0,81	...
VGP n. finn. Schema	0,96	0,95	0,96	0,95	0,95	...
VGP Mittelwert	0,89	0,89	0,89	0,88	0,88	...
Devisenkurs	0,7707 ^{b)}	0,7675	0,7669	0,7511	0,7314	0,7319
Abweichg.d.VGP-Mittelw. vom Devisenkurs in %	+ 15,5	+ 16,0	+ 16,1	+ 17,2	+ 20,3	...
FRANKREICH 1 Franz. Franc = ... DM						
VGP n. dtsh. Schema	0,70	0,70	0,70	0,71	0,71	0,71
VGP n. franz. Schema	0,78	0,78	0,79	0,79	0,79	0,79
VGP Mittelwert	0,74	0,74	0,75	0,75	0,75	0,75
Devisenkurs	0,6324	0,6293	0,6290	0,6310	0,6250	0,6232
Abweichg.d.VGP-Mittelw. vom Devisenkurs in %	+ 17,0	+ 17,6	+ 19,2	+ 18,9	+ 20,0	+ 20,3
GHANA 1 Neuer Cedi = ... DM (Accra)						
(ohne Wohnungsmiete)						
VGP n. dtsh. Schema
Devisenkurs 1)	2,43	2,50	2,46	2,50	2,46	...
Abweichung in %

Fußnoten vgl. Seite 13 bzw. Seite 16.

1. Verbrauchergeldparität (VGP) und Devisenkurs

DM je angegebene Einheit ausländischer Währung

Gegenstand der Nachweisung	1972		1973			
	D	Dez.	Jan.	Febr.	März	April
GRIECHENLAND 100 Drachmen = ... DM (Athen)						
VGP n. dtsh. Schema	14,19	14,00
Devisenkurs 1)	10,59	10,65	10,52	9,52	9,43	9,42
Abweichung in %	+ 34,0	+ 31,5
GROSSBRITANNIEN U. NORDIRLAND 1 Pfund Sterling = ... DM (Vereinigtes Königreich)						
VGP n. dtsh. Schema	9,35	9,28	9,32	9,33	9,33	9,22
VGP n. brit. Schema	10,57	10,48	10,53	10,54	10,54	10,42
VGP Mittelwert	9,96	9,88	9,93	9,93	9,94	9,82
Devisenkurs	7,974	7,500	7,532	7,303	7,004	7,046
Abweichg.d.VGP-Mittelw. vom Devisenkurs in %	+ 24,9	+ 31,7	+ 31,8	+ 36,0	+ 41,9	+ 39,4
GUATEMALA 1 Quetzal = ... DM (Stadt)						
VGP n. dtsh. Schema
Devisenkurs 3)	3,1715	3,1822	3,1418	2,9951	2,8128	2,8227
Abweichung in %
INDIEN 100 Indische Rupien = ... DM (ohne Wohnungsmiete)						
VGP n. dtsh. Schema
Devisenkurs 1) 3)	42,16	39,95	39,95	37,55	37,35	...
Abweichung in %
ISRAEL 1 Israelisches Pfund = ... DM (Tel Aviv)						
(ohne Wohnungsmiete)						
VGP n. dtsh. Schema	0,88 ^{c)}	0,84	0,83	...
VGP n. israel. Schema	1,13 ^{c)}	1,09	1,06	...
VGP Mittelwert	1,01 ^{c)}	0,96	0,95	...
Devisenkurs 1)	0,759	0,762	0,754	0,680	0,673	...
Abweichg.d.VGP-Mittelw. vom Devisenkurs in %	+ 33,1	+ 41,2	+ 41,2	...
ITALIEN 100 Ital. Lire = ... DM						
(ohne Wohnungsmiete)						
VGP n. dtsh. Schema	0,54	0,53	0,53	0,53	0,53	0,53
VGP n. ital. Schema	0,66	0,66	0,66	0,65	0,65	0,65
VGP Mittelwert	0,60	0,59	0,59	0,59	0,59	0,59
Devisenkurs	0,5467	0,5486	0,5464	0,5244	0,4942	0,4822
Abweichg.d.VGP-Mittelw. vom Devisenkurs in %	+ 9,7	+ 7,5	+ 8,0	+ 12,5	+ 19,4	+ 22,4

Fußnoten vgl. Seite 13 bzw. Seite 16.

1. Verbrauchergeldparität (VGP) und Devisenkurs
DM je angegebene Einheit ausländischer Währung

Gegenstand der Nachweisung	1972		1973			
	D	Dez.	Jan.	Febr.	März	April
JAPAN 100 Yen = ... DM						
VGP n. dtsh. Schema	0,66	0,66	0,66	0,66
Devisenkurs 3)	1,0534	1,0643	1,0601	1,0905	1,0736	1,0704
Abweichung in %	- 37,3	- 38,0	- 37,7	- 39,5

JUGOSLAWIEN 1 Jugosl. Dinar = ... DM

VGP n. dtsh. Schema	0,33	0,31	0,31	0,30	0,30	0,30
Devisenkurs 1)	0,1901	0,1900	0,1900	0,1829	0,1755	0,1731
Abweichung in %	+ 73,6	+ 63,2	+ 63,2	+ 64,0	+ 70,9	+ 73,3

KAMERUN 100 CFA-Francs = ... DM
(Jaunde u. Duala)

(ohne Wohnungsmiete)						
VGP n. dtsh. Schema
Devisenkurs	1,265	1,259	1,258	1,262	1,250	1,246
Abweichung in %

KANADA 1 Kanad. Dollar = ... DM

VGP n. dtsh. Schema	2,49	2,50	2,51	2,51	2,52	2,51
VGP n. kanad. Schema	3,36	3,37	3,38	3,39	3,40	3,39
VGP Mittelwert	2,93	2,94	2,94	2,95	2,96	2,95
Devisenkurs	3,2200	3,2097	3,2015	3,0245	2,8367	2,8366
Abweichg.d.VGP-Mittelw. vom Devisenkurs in %	- 9,0	- 8,4	- 8,2	- 2,5	+ 4,3	+ 4,0

KENIA 100 Kenia-Schilling = ... DM
(Nairobi)

(ohne Wohnungsmiete) ⁸⁾						
VGP n. dtsh. Schema	53,68	54,33	54,68	54,75
Devisenkurs 1) 3)	44,63	44,81	44,20	39,80	40,54	...
Abweichung in %	+ 20,3	+ 21,2	+ 23,7	+ 37,6

KOLUMBIEN 100 Kolumb. Pesos = ... DM
(Bogotá)

(ohne Wohnungsmiete)						
VGP n. dtsh. Schema	19,92p	19,07	19,14	18,89	18,39	17,64
Devisenkurs 1) 3)	14,51	14,03	13,72	12,43	12,18	12,14
Abweichung in %	+ 37,3	+ 35,9	+ 39,5	+ 52,0	+ 51,0	+ 45,3

Fußnoten vgl. Seite 13 bzw. Seite 16.

1. Verbrauchergeldparität (VGP) und Devisenkurs
DM je angegebene Einheit ausländischer Währung

Gegenstand der Nachweisung	1972		1973			
	D	Dez.	Jan.	Febr.	März	April

LUXEMBURG 100 Luxemburg. Francs = ... DM
(Stadt)

(ohne Wohnungsmiete)						
VGP n. dtsh. Schema	8,73	8,73	8,79	8,82	8,85	8,84
Devisenkurs	7,247	7,253	7,248	7,216	7,127	7,070
Abweichung in %	+ 20,5	+ 20,4	+ 21,3	+ 22,2	+ 24,2	+ 25,0

MAURETANIEN 100 CFA-Francs = ... DM
(Nouakchott)

(ohne Wohnungsmiete)						
VGP n. dtsh. Schema
Devisenkurs 3)	1,265	1,259	1,258	1,262	1,250	1,246
Abweichung in %

MEXIKO 100 Mexikan. Pesos = ... DM
(Stadt)

VGP n. dtsh. Schema
Devisenkurs 1) 3)	25,515	25,631	25,279	22,761	22,725	...
Abweichung in %

NEUSEELAND 1 Neuseeland-Dollar = ... DM
(Wellington)

(ohne Wohnungsmiete)						
VGP n. dtsh. Schema	4,60	4,65	.	.	4,65	.
VGP n. neuseel. Schema	5,43	5,49	.	.	5,50	.
VGP Mittelwert	5,02	5,07	.	.	5,07	.
Devisenkurs 1)	3,8005	3,8170	3,7615	3,7825	3,7495	...
Abweichg.d.VGP-Mittelw. vom Devisenkurs in %	+ 32,1	+ 32,8	.	.	+ 35,2	.

NIEDERLANDE 1 Holländ. Gulden = ... DM
(ausgewählte Städte)

(ohne Wohnungsmiete)						
VGP n. dtsh. Schema	1,08	1,08	1,08	1,08r	1,08	1,08
VGP n. niederl. Schema	1,20	1,20	1,20	1,20r	1,20	1,19
VGP Mittelwert	1,14	1,14	1,14	1,14r	1,14	1,14
Devisenkurs	0,9937	0,9905	0,9937	0,9962	0,9751	0,9623
Abweichg.d.VGP-Mittelw. vom Devisenkurs in %	+ 14,7	+ 15,1	+ 14,7	+ 14,4	+ 16,9	+ 18,5

Niger 100 CFA-Francs = ... DM
(Niamey)

(ohne Wohnungsmiete)						
VGP n. dtsh. Schema
Devisenkurs 3)	1,265	1,259	1,258	1,262	1,250	1,246
Abweichung in %

Fußnoten vgl. Seite 13 bzw. Seite 16.

1. Verbrauchergeldparität (VGP) und Devisenkurs
DM je angegebene Einheit ausländischer Währung

Gegenstand der Nachweisung	D	1972 Dez.	Jan.	1973 Febr.	März	April
NORWEGEN 100 Norweg. Kronen = ... DM						
VGP n. dtsh. Schema	45,65	45,54	45,85	45,72	45,54	...
VGP n. norweg. Schema	51,85	51,73	52,08	51,94	51,73	...
VGP Mittelwert	48,75	48,63	48,96	48,83	48,63	...
Devisenkurs	48,417	48,594	48,371	48,381	47,910	47,974
Abweichg.d.VGP-Mittelw. vom Devisenkurs in %	+ 0,7	+ 0,1	+ 1,2	+ 0,9	+ 1,5	...
ÖSTERREICH 100 Schilling = ... DM						
(ohne Wohnungsmiete)						
VGP n. dtsh. Schema	15,39	15,33	15,30	15,36	15,44	15,52p
VGP n. österr. Schema	17,23	17,16	17,13	17,20	17,28	17,38p
VGP Mittelwert	16,31	16,24	16,21	16,28	16,36	16,45p
Devisenkurs	13,800	13,817	13,829	13,846	13,740	13,713
Abweichg.d.VGP-Mittelw. vom Devisenkurs in %	+ 18,2	+ 17,5	+ 17,2	+ 17,6	+ 19,1	+ 20,0
PANAMA 1 Balboa = ... DM (Stadt)						
VGP n. dtsh. Schema	3,52	3,55	.	.	2,8269	2,8368
Devisenkurs	3,1889	3,1981	3,1973	3,0101	2,8269	2,8368
Abweichung in %	+ 10,4	+ 11,0
PARAGUAY 100 Guaranies = ... DM (Asunción)						
VGP n. dtsh. Schema	2,88	2,85	2,81	2,81	2,72	...d)
Devisenkurs 1) 2)	2,54	2,54	2,54	2,37	2,37	.
Abweichung in %	+ 13,4	+ 12,2	+ 10,6	+ 18,6	+ 14,8	.
PERU 100 Soles = ... DM (Lima)						
(ohne Wohnungsmiete)						
VGP n. dtsh. Schema	7,89	8,07	8,07	8,03	7,91	...
Devisenkurs 2)
PHILIPPINEN 100 Philippin. Pesos = ... DM (Manila)						
(ohne Wohnungsmiete)						
VGP n. dtsh. Schema	59,95	62,05	62,50	62,74
Devisenkurs 1) 3)	47,58	47,17	46,51p)	41,84	41,84	...
Abweichung in %	+ 26,0	+ 31,5	+ 34,4	+ 50,0
POLEN 100 Zloty = ... DM						
VGP n. dtsh. Schema	17,53	17,95	.	.	18,32	.
Devisenkurs 2)

Fußnoten vgl. Seite 13 bzw. Seite 16.

1. Verbrauchergeldparität (VGP) und Devisenkurs

DM je angegebene Einheit ausländischer Währung

Gegenstand der Nachweisung	1972		1973			
	D	Dez.	Jan.	Febr.	März	April

PORTUGAL 100 Escudos = ... DM
(Lissabon u.a.)

(ohne Wohnungsmiete)						
VGP n. dtsh. Schema	11,81	11,77	11,65	11,62	11,63	...
Devisenkurs	11,845	11,936	11,950	11,644	11,473	11,264
Abweichung in %	- 0,3	- 1,4	- 2,5	- 0,2	+ 1,4	...

RHODESIEN 1 Rhodes. Dollar = ... DM
(Salisbury)

VGP n. dtsh. Schema	4,66	4,74	4,76	4,75	4,77	...
VGP n. rhodes. Schema 4)	5,99	6,09	6,12	6,11	6,13	...
VGP Mittelwert	5,32	5,42	5,44	5,43	5,45	...
Devisenkurs 1)	4,8123	4,9175	4,8453	4,8065	4,8105	...
Abweichg.d.VGP-Mittelw. vom Devisenkurs in %	+ 10,6	+ 10,2	+ 12,3	+ 13,0	+ 13,3	...

SCHWEDEN 100 Schwed. Kronen = ... DM

VGP n. dtsh. Schema	59,76	59,69	60,12	60,05	60,22	60,24
VGP n. schwed. Schema	63,15	63,08	63,53	63,46	63,63	63,66
VGP Mittelwert	61,46	61,38	61,83	61,76	61,92	61,95
Devisenkurs	67,055	67,425	67,443	65,889	63,122	62,872
Abweichg.d.VGP-Mittelw. vom Devisenkurs in %	- 8,3	- 9,0	- 8,3	- 6,3	- 1,9	- 1,5

SCHWEIZ 100 Schweiz. Franken = ... DM
(Bern)

(ohne Wohnungsmiete)						
VGP n. dtsh. Schema	78,93	78,59	78,23	78,24	77,91	78,40
VGP n. schweiz. Schema	84,77	84,40	84,01	84,03	83,67	84,20
VGP Mittelwert	81,85	81,49	81,12	81,14	80,79	81,30
Devisenkurs	83,537	84,829	85,696	88,329	87,703	87,586
Abweichg.d.VGP-Mittelw. vom Devisenkurs in %	- 2,0	- 3,9	- 5,3	- 8,1	- 7,9	- 7,2

SENEGAL 100 CFA-Francs = ... DM
(Dakar)

(ohne Wohnungsmiete)						
VGP n. dtsh. Schema
Devisenkurs 3)	1,265	1,259	1,258	1,262	1,250	1,246
Abweichung in %

SPANIEN 100 Pesetas = ... DM
(Madrid u.a.)

(ohne Wohnungsmiete)						
VGP n. dtsh. Schema	5,66	5,58	5,59	5,64
Devisenkurs	4,965	5,039	5,038	4,969	4,878	4,891
Abweichung in %	+ 14,0	+ 10,7	+ 11,0	+ 13,5

1. Verbrauchergeldparität (VGP) und Devisenkurs

DM je angegebene Einheit ausländischer Währung

Gegenstand der Nachweisen	D	1972 Dez.	Jan.	1973 Febr.	März	April
SRI LANKA *) 100 Ceylon-Rupien = ... DM (Colombo)						
VGP n. dtsh. Schema	72,59	73,32
Devisenkurs 1) 3)	51,191	47,801	47,250	44,232	44,613	...
Abweichung in %	+ 41,8	+ 53,4
SÜDAFRIKA 1 Rand = ... DM						
VGP n. dtsh. Schema	5,68r	5,64	5,64	5,62	5,59	...
Devisenkurs 1)	4,1201	4,0898	4,0318	4,0610	4,0145	...
Abweichung in %	+ 37,9	+ 37,9	+ 40,0	+ 38,4	+ 39,2	...
TANSANIA 100 Tansania-Schilling = ... DM (Daressalaam)						
(ohne Wohnungsmiete)						
VGP n. dtsh. Schema	52,82	54,34	54,51
Devisenkurs 1) 3)	44,5177	44,7092	44,07p)	39,83	40,48	...
Abweichung in %	+ 18,6	+ 21,5	+ 23,7
TSCHAD 100 CFA-Francs = ... DM (Fort Lamy)						
(ohne Wohnungsmiete)						
VGP n. dtsh. Schema	0,93	0,96
Devisenkurs 3)	1,265	1,259	1,258	1,262	1,250	1,246
Abweichung in %	- 26,5	- 23,7
TSCHECHOSLOWAKEI 100 Tschechoslowakische Kronen = ... DM						
VGP n. dtsh. Schema	32,29	33,05
Devisenkurs 2)
TÜRKEI 1 Türk. Pfund = ... DM						
VGP n. dtsh. Schema	0,35	0,33	0,33
Devisenkurs 2)
Abweichung in %
TUNESIEN 1 Tun. Dinar = ... DM (Tunis)						
(ohne Wohnungsmiete) 7)						
VGP n. dtsh. Schema	7,06r	7,18r	7,16r	7,06
Devisenkurs 1)	6,6847	6,6276	6,6580	6,6496	6,6140	...
Abweichung in %	+ 5,6	+ 8,3	+ 7,5	+ 6,2

Fußnoten vgl. Seite 13 bzw. Seite 16.

*) Bis 21. Mai 1972 Ceylon.

1. Verbrauchergeldparität (VGP) und Devisenkurs
DM je angegebene Einheit ausländischer Währung

Gegenstand der Nachweisung	1972		1973			
	D	Dez.	Jan.	Febr.	März	April

UGANDA 100 Uganda-Schilling = ... DM
(Kampala)

(ohne Wohnungsmiete)
VGP n. dtsh. Schema
Devisenkurs 1) 3)
Abweichung in %

44,61	44,81	44,18 ^{p)}	39,92	40,34	...
...

UNGARN 100 Forint = ... DM

(ohne Wohnungsmiete)
VGP n. dtsh. Schema
Devisenkurs 2)

17,56	17,83	18,02
.

URUGUAY 100 Urug. Pesos = ... DM
(Montevideo)

VGP n. dtsh. Schema
Devisenkurs 2)
Abweichung in %

0,55	0,41	0,34	0,34
:	:	:	:	:	:

VENEZUELA 100 Bolivares = ... DM
(Caracas)

VGP n. dtsh. Schema
Devisenkurs 2)

65,80	65,96
.

VEREINIGTE STAATEN 1 US-Dollar = ... DM

VGP n. dtsh. Schema
VGP n. amerik. Schema
VGP Mittelwert
Devisenkurs
Abweichg. d. VGP-Mittelw.
vom Devisenkurs in %

2,60	2,63	2,65	2,65	2,64	2,65
3,63	3,67	3,70	3,70	3,69	3,69
3,12	3,15	3,18	3,18	3,17	3,17
3,1889	3,1981	3,1973	3,0101	2,8269	2,8368
- 2,2	- 1,5	- 0,5	+ 5,6	+ 12,1	+ 11,7

- 1) Kurse jeweils am Monatsende, ein Tageskurs im Monat bzw. monatliche Vergleichswerte; Jahresdurchschnittskurse - Mittel aus 12 Monatsangaben. - 2) Differenziertes Kurssystem. 3) Siehe Anmerkungen zu den Devisenkursen: Bolivien, Mexiko, Philippinen, Sri Lanka i); Kenia, Kolumbien, Tansania, Uganda h); Guatemala j); Indien k); Japan l); Mauretanien, Niger, Senegal, Tschad f). - 4) Nach Verbrauchsgewohnheiten für Europäer. - a) Am 31. Oktober 1972 Neufestsetzung der Parität des \$b zum US-\$ = 20.0000 \$b). - b) Bis Juli 1972 Vergleichswerte am Monatsende. - c) D aus weniger als 12 Monaten errechnet. - d) Ab 24.3.1973: Differenziertes Kurssystem.

1. Verbrauchergeldparität (VGP) und Devisenkurs
DM je angegebene Einheit ausländischer Währung

Ergänzende Angaben über frühere Monate

Land	Jahr Monat	VGP nach deutschem Schema	Devisenkurs	Abweichung der VGP vom Dev.Kurs
		1 bzw. 100 ausl. WE = ... DM		%
Bolivien	1972 April	0,25	0,2650	- 5,7
Costa Rica	1972 Juni	61,57	.	.
Dominikan. Republik	1972 Nov.	2,64	3,2041	- 17,6
Ghana	1972 Juni	2,27	2,465	- 7,9
Guatemala	1972 Sept.	3,91	3,1862	+ 22,7
Indien	1972 Sept.	55,69	41,20	+ 35,2
	Okt.	55,76	39,65	+ 40,6
	Nov.	55,76	40,00	+ 39,4
Kamerun	1972 Juni	0,86	1,265	- 32,0
Kolumbien	1972 Juli	19,69	14,40	+ 36,7
	Aug.	19,50	14,37	+ 35,7
Mauretanien	1972 Nov.	1,01	1,271	- 20,5
Mexiko	1972 Sept.	30,72	25,636	+ 19,8
Niger	1972 Juli	1,18	1,264	- 6,6
Senegal	1972 Juni	1,28	1,265	+ 1,2
Türkei	1972 Okt.	0,34	.	.
	Nov.	0,33	.	.
Uganda	1972 Juni	53,92	44,17	+ 22,1
Venezuela	1972 Nov.	66,20	.	.

2. Reisegeldparität¹⁾ und Devisenkurs²⁾
DM je angegebene Einheit ausländischer Währung

Gegenstand der Nachweisung	Sommer 1971	Winter 1971/ 72	Sommer 1972	Winter 1972/ 73
DÄNEMARK 100 Dänische Kronen = ... DM				
Parität	41,15	41,32	40,82	40,98
Devisenkurs	45,976	45,962	46,016	46,501
Abweichung in %	- 10,5	- 10,1	- 11,3	- 11,9
FRANKREICH 1 Franz. Franc = ... DM				
Parität	0,68	0,68	0,68	0,68
Devisenkurs	0,6198	0,6247	0,6368	0,6290
Abweichung in %	+ 9,7	+ 8,9	+ 6,8	+ 8,1
GROSSBRITANNIEN 1 Pfund Sterlin = ... DM				
Parität	8,64	8,66	8,58	8,59
Devisenkurs	8,325	8,307	7,806	7,532
Abweichung in %	+ 3,8	+ 4,2	+ 9,9	+ 14,0
ITALIEN 100 Ital. Lire = ... DM				
Parität	0,61	0,61	0,61	0,60 ³⁾
Devisenkurs	0,5527	0,5474	0,5482	0,5486
Abweichung in %	+ 10,4	+ 11,4	+ 11,3	+ 9,4
JUGOSLAWIEN 1 Jugosl. Dinar = ... DM				
Parität	0,36	0,34	0,30	0,29
Devisenkurs	0,2304	0,1914	0,1898	0,1900
Abweichung in %	+ 56,3	+ 77,6	+ 58,1	+ 52,6
LUXEMBURG 100 Luxemburg. Francs = ... DM				
Parität	8,10	8,13	8,08	8,16
Devisenkurs	6,963	7,277	7,266	7,248
Abweichung in %	+ 16,3	+ 11,7	+ 11,2	+ 12,6
NIEDERLANDE 1 Holl. Gulden = ... DM				
Parität	1,11	1,11	1,11	1,10
Devisenkurs	0,9808	1,0043	0,9930	0,9937
Abweichung in %	+ 13,2	+ 10,5	+ 11,8	+ 10,7
ÖSTERREICH 100 Schilling = ... DM				
Parität	17,23	17,33	17,00	16,34
Devisenkurs	13,846	13,785	13,860	13,829
Abweichung in %	+ 24,4	+ 25,7	+ 22,7	+ 18,2
SCHWEIZ 100 Schweizer Franken = ... DM				
Parität	82,15	81,00	81,24	80,61
Devisenkurs	84,849	83,045	84,280	85,696
Abweichung in %	- 3,2	- 2,5	- 3,6	- 5,9
SPANIEN 100 Pesetas = ... DM				
Parität	6,51	6,30	6,26	6,21
Devisenkurs	4,922	4,905	5,020	5,038
Abweichung in %	+ 32,3	+ 28,4	+ 24,7	+ 23,3

1) Neuberechnungen; zu den meth. Grundlagen der Reisegeldparitäten vgl. "Wirtschaft und Statistik", 1969/4, S. 204 ff. (für Österreich); 1969/6, S. 337 ff. (für Italien und Schweiz); 1970/1, S. 45 (für Frankreich, Luxemburg, Niederlande und Spanien). - 2) Die Devisenkurse beziehen sich auf August bzw. Januar im jeweiligen Berichtszeitraum. - 3) Monat Dezember 1972.

A n h a n g

Erläuterungen und Quellenhinweise

zu den Devisenkursen	zu den Verbrauchergeld- bzw. Reisegeldparitäten
<p>Devisenkurse und Vergleichswerte, zusammengestellt bzw. errechnet aus den von der Deutschen Bundesbank zur Verfügung gestellten Unterlagen.</p> <p>a) Vergleichswerte in Deutscher Mark ab 21. Juni 1948, errechnet über den offiziellen US-Dollar-Kurs bzw. Freimarktkurs für den US-\$ des jeweiligen Landes in Verbindung mit dem festgesetzten Umrechnungssatz der Deutschen Mark zum US-Dollar:</p> <p style="padding-left: 40px;">vom 21. Juni 1948 bis 18. Sept. 1949 1,00 US-\$ = 3,33 DM</p> <p style="padding-left: 40px;">vom 19. Sept. 1949 bis 5. März 1961 1,00 US-\$ = 4,20 DM</p> <p style="padding-left: 40px;">(seit 30. Januar 1953 mit dem Internationalen Währungsfond vereinbarte Parität)</p> <p style="padding-left: 40px;">vom 6. März 1961 an 1,00 US-\$ = 4,00 DM</p> <p style="padding-left: 40px;">vom 27. Oktober 1969 an 1,00 US-\$ = 3,66 DM</p> <p>b) Devisen-Umrechnungssätze (Mittelkurse), festgesetzt von der Deutschen Bundesbank</p> <p>c) Amtliche Devisenkurse (Mittelkurse) an der Frankfurter Börse</p> <p>d) Errechnet aus den Devisenkursen für die Deutsche Mark in dem betreffenden Land</p> <p>e) Errechnet über die Währungsparität zum £Stg in Verbindung mit dem amtlichen Devisenkurs für das £Stg gemäß c)</p> <p>f) Errechnet über die Währungsparität zum Französischen Franc in Verbindung mit dem amtlichen Devisenkurs für den FF gemäß c)</p> <p>g) Am 1. Mai 1970 bisheriges Kurssystem abgeschafft und eine nach Warenart und Zeit gestaffelte sogen. Stabilisierungssteuer auf Exporterlöse eingeführt.</p> <p>h) Vergleichswert, errechnet aufgrund des Mittelkurses, der aus den in diesem Land für den US-Dollar gültigen An- und Verkaufskursen ermittelt wurde, in Verbindung mit dem am Monatsende gültigen amtlichen US-Dollar-Mittelkurs an der Frankfurter Börse.</p> <p>i) Vergleichswert, errechnet über den Freimarktkurs (Ceylon; offiz. US-\$-Kurs) (Mittel) für den US-Dollar in diesem Land in Verbindung mit dem am Monatsende gültigen amtlichen US-Dollar-Mittelkurs an der Frankfurter Börse.</p> <p>j) Vergleichswert, errechnet über den offiziellen US-Dollar-Mittelkurs in diesem Lande in Verbindung mit dem aus den täglichen amtlichen Notierungen an der Frankfurter Börse errechneten Monatsdurchschnittskurs (Mittel) für den US-Dollar.</p>	<p>Angaben über das in unseren Vergleichen verwendete Preismaterial sind aus den Jahreshften der Fachserie M, Reihe 10 "Internationaler Vergleich der Preise für die Lebenshaltung", ersichtlich. Vgl. auch "Zur Berechnungsmethode und Aussagebedeutung der internationalen Kaufkraftvergleiche" in Wirtschaft und Statistik 1961/8, ferner "Internationaler Vergleich von Verbraucherpreisen - Neuberechnung von Verbrauchergeldparitäten für mittlere Arbeitnehmerhaushalte" in Wirtschaft und Statistik 1968/6, Seite 292 ff., 1969/1, Seite 47 (Kenia, Tansania und Uganda), 1969/4, Seite 207 (Österreich) und 1969/6, Seite 338 (Italien), 1970/1, Seite 44 f. (Mauretanien, Niger, Senegal, Tschad, Kolumbien, Israel, Philippinen, Australien und Neuseeland), 1971/6, Seite 374 ff (Indien).</p> <p>"Internationaler Vergleich von Verbrauchergeldparitäten - Neuberechnung von Reisegeldparitäten" in Wirtschaft und Statistik, 1969/4, Seite 204 ff. (Österreich), 1969/6, Seite 337 ff. (Italien u. Schweiz), 1970/1, Seite 45 (Frankreich, Luxemburg, Niederlande und Spanien).</p> <p>k) Vergleichswert, errechnet aus den in Indien für das Pfund Sterling gültigen An- und Verkaufskursen am Monatsende in Verbindung mit den an der Frankfurter Börse festgestellten Pfundkursen - Monatsschlusskursen (Mittel)</p> <p>l) Vergleichswert, errechnet aus den in Tokio und Frankfurt festgestellten Devisenkursen für den US-\$ (Durchschnitt im Monat; bzw. am Monatsende)</p> <p>m) Kenia und Uganda: Vergleichswert errechnet je nach Anlehnung des Kenya-bzw. Uganda-Schilling an das Pfund Sterling oder den US-Dollar über die Paritäten bzw. Leitkurse zu diesen Währungen in Verbindung mit den amtlichen £- bzw. US-\$-Kursen in Frankfurt am Main.</p> <p>n) Vergleichswert, errechnet über das Wertverhältnis 1 US-\$ = 7,14286 TSh. in Verbindung mit dem aus den US-\$-Kursen in Frankfurt am Main errechneten Monatsdurchschnitt.</p> <p>o) Ab Januar 1973 errechnet aus dem Freimarktkurs (Mittel) für die DM in Bolivien - Monatsende</p> <p>p) Ab Januar 1973 Vergleichswert (reziproker Wert) errechnet aus dem Mittelkurs, der aus den in diesem Land für die DM gültigen An- und Verkaufskursen ermittelt wurde - Monatsende.</p>