

STATISTISCHES
BUNDESAMT
WIESBADEN

FACHSERIE **M**

PREISE LÖHNE WIRTSCHAFTSRECHNUNGEN

Reihe 10

**Internationaler Vergleich der Preise
für die Lebenshaltung**

Januar 1973



Bestellnummer: 311000 — 730201

VERLAG W. KOHLHAMMER, STUTTGART UND MAINZ

I n h a l t

	Seite
Einführung	3
Schaubild: Kaufkraftverlust bzw. -gewinn beim Umtausch der DM in andere Währungen	4
Tabellenteil	
1. Verbrauchergeldparität und Devisenkurs	5
2. Reisegeldparität und Devisenkurs	15
Anhang	
Erläuterungen und Quellenhinweise	16

Zeichenerklärung

r	=	berichtigte Zahl
p	=	vorläufige Zahl
D	=	einfaches arithmetisches Mittel aus den 12 Monatszahlen
.	=	kein Nachweis vorhanden
...	=	Angaben fallen später an

Erschienen im März 1973


Nachdruck - auch auszugsweise - nur mit Quellenangabe gestattet.


Preis: DM 1,--

E i n f ü h r u n g

Die Verbrauchergeldparitäten sind Ergebnisse von Preisvergleichen für Waren und Dienstleistungen der Lebenshaltung zwischen ausländischen Staaten und Gebieten und der Bundesrepublik Deutschland. Den Berechnungen wird eine repräsentative Warenauswahl und die Ausgabenverteilung des Haushaltsbedarfes von Arbeitnehmerfamilien mittlerer Einkommensschichten im Bundesgebiet (deutsches Verbrauchsschema) und im Vergleichsland (ausländisches Verbrauchsschema) zugrunde gelegt. Eine Parität nach ausländischem Schema wurde allerdings nur berechnet, wenn ausreichende Angaben über die Verbrauchsverhältnisse vorliegen und diese auch einer Haushaltsführung von europäischem Lebensstandard ungefähr entsprechen. Der unmittelbare Preisvergleich bezieht sich auf einen bestimmten Monat. Fort- bzw. Rückrechnungen werden mittels der Preisindices der Lebenshaltung für die Bundesrepublik Deutschland und das jeweilige Land vorgenommen. Bei den prozentualen Angaben der Abweichungen handelt es sich - wenn nicht besonders vermerkt - um Abweichungen der Verbrauchergeldparität nach deutschem Schema vom Devisenkurs. Weitere methodische Erläuterungen siehe im Jahreshaft der Fachserie M, Reihe 10 "Internationaler Vergleich der Preise für die Lebenshaltung", das auch die Ergebnisse der Fort- bzw. Rückrechnungen für einen längeren Zeitraum enthält. Ergänzende Angaben über frühere Monate siehe Seite 14.

KAUFKRAFTVERLUST BZW. -GEWINN BEIM UMTAUSCH DER DM IN ANDERE WÄHRUNGEN
Juni 1972

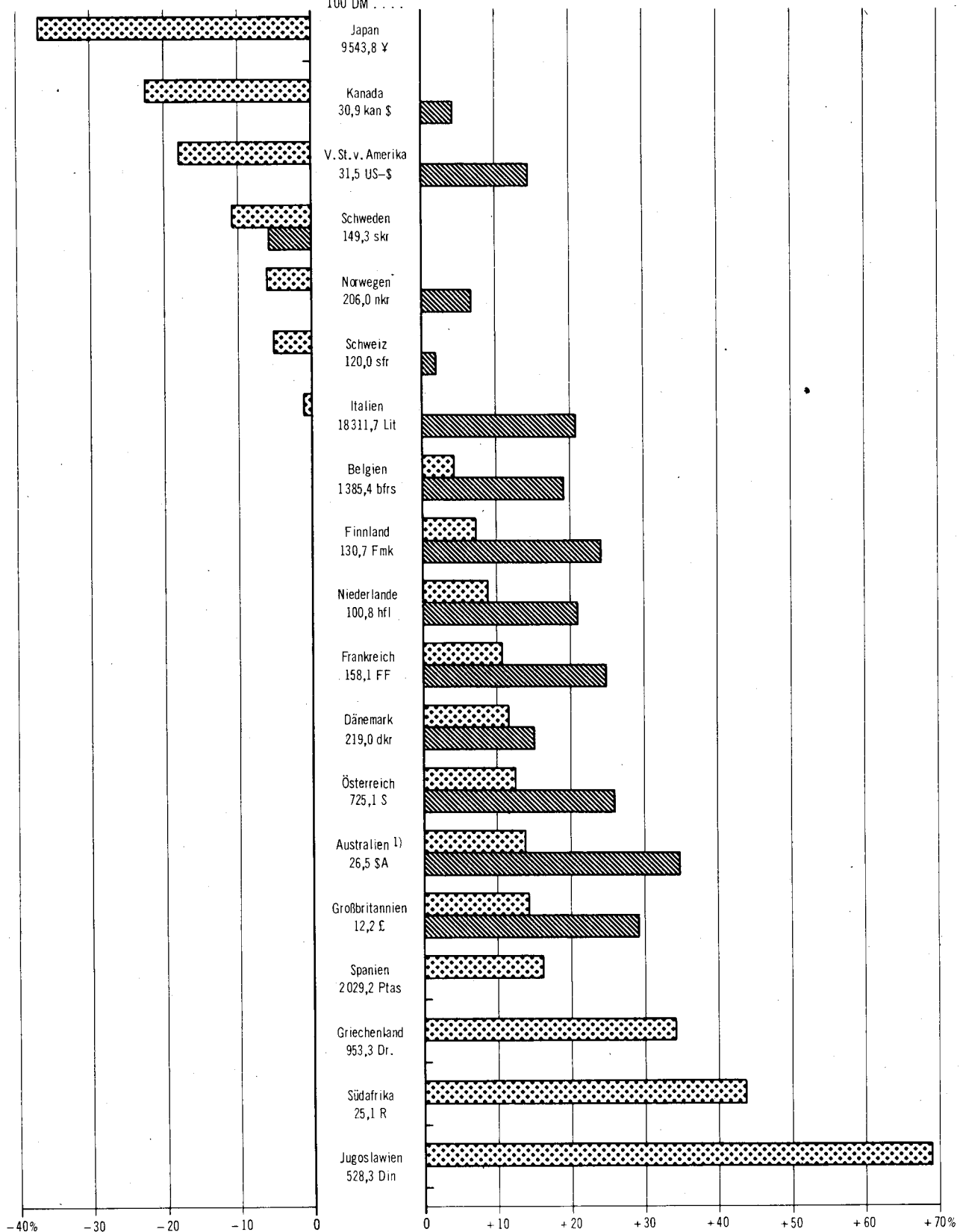
 Nach deutschem Verbrauchsschema

 Nach ausländischem Verbrauchsschema

KAUFKRAFTVERLUST

Devisenkurs:
100 DM

KAUFKRAFTGEWINN



1) II. Quartal 1972.

1. Verbrauchergeldparität (VGP) und Devisenkurs

DM je angegebene Einheit ausländischer Währung

Gegenstand der Nachweisung	D	Sept.	1972 Okt.	Nov.	Dez.	1973 Jan.
ÄTHIOPIEN 1 Äthiop. Dollar = ... DM (Addis Abeba)						
(ohne Wohnungsmiete)						
VGP n. dtsh. Schema	...	1,40	1,41	1,42
Devisenkurs 1)	1,38	1,38	1,39	1,39	1,39	...
Abweichung in %	...	+ 1,4	+ 1,4	+ 2,2
ARGENTINIEN 1 Argent. Peso = ... DM (Buenos Aires)						
(ohne Wohnungsmiete)						
VGP n. dtsh. Schema	.	0,55	0,53	0,51
Devisenkurs 2)
Abweichung in %
AUSTRALIEN 1 Austr. Dollar = ... DM (Canberra/Sydney)						
(ohne Wohnungsmiete)						
VGP n. dtsh. Schema	4,30	4,30	.	.	4,33	.
VGP n. austral. Schema	5,08	5,08	.	.	5,12	.
VGP Mittelwert	4,69	4,69	.	.	4,72	.
Devisenkurs 1)	3,8181	3,8130	3,8085	3,8055	4,0810	...
Abweichg.d.VGP-Mittelw. vom Devisenkurs in %	+ 22,8	+ 23,0	.	.	+ 15,7	.
BELGIEN 100 Belgische Francs = ... DM						
VGP n. dtsh. Schema	7,52	7,53	7,53	7,51	7,49	7,50
VGP n. belg. Schema	8,59	8,60	8,60	8,58	8,55	8,57
VGP Mittelwert	8,06	8,06	8,06	8,04	8,02	8,04
Devisenkurs	7,247	7,265	7,262	7,269	7,253	7,248
Abweichg.d.VGP-Mittelw. vom Devisenkurs in %	+ 11,2	+ 10,9	+ 11,0	+ 10,6	+ 10,6	+ 10,9
BOLIVIEN 1 Peso Boliviano = ... DM (La Paz)						
(ohne Wohnungsmiete)						
VGP n. dtsh. Schema
Devisenkurs 1) 3)	0,2119	0,2670	0,1586a)	0,1582	0,1585	0,1586
Abweichung in %
BRASILIEN 1 Neuer Cruzeiro = ... DM (Rio de Janeiro)						
(ohne Wohnungsmiete)						
VGP n. dtsh. Schema	...	0,64	0,64	0,64
Devisenkurs 1)	0,5368	0,5330	0,5270	0,5197	0,5166	0,5090
Abweichung in %	...	+ 20,1	+ 21,4	+ 23,1
CHILE 1 Chilen. Escudo = ... DM (Santiago)						
(ohne Wohnungsmiete)						
VGP n. dtsh. Schema	0,16	0,12	0,11	0,10	0,09	0,09
Devisenkurs 2)

Fußnoten vgl. Seite 13 bzw. Seite 16

1. Verbrauchergeldparität (VGP) und Devisenkurs
DM je angegebene Einheit ausländischer Währung

Gegenstand der Nachweisung	D	Sept.	1972 Okt.	Nov.	Dez.	1973 Jan.
COSTA RICA 100 Costa-Rica-Colónes = ... DM (San José)						
VGP n. dtsh. Schema	...	62,17p	62,47p
Devisenkurs 2)	:	:	:	:	:	:
Abweichung in %	:	:	:	:	:	:
DÄNEMARK 100 Dänische Kronen = ... DM						
VGP n. dtsh. Schema	...	51,08	51,00	50,83
VGP n. dän. Schema	...	52,71	52,64	52,46
VGP Mittelwert	...	51,90	51,82	51,65
Devisenkurs	45,923	46,223	46,413	46,491	46,714	46,501
Abweichg.d.VGP-Mittelw. vom Devisenkurs in %	...	+ 12,3	+ 11,6	+ 11,1
DOMINIKAN. REPUBLIK 1 Dominikan. Peso = ... DM (Santo Domingo)						
VGP n. dtsh. Schema	...	2,70	2,69
Devisenkurs	3,1889	3,1923	3,2067	3,2041	3,1981	3,1973
Abweichung in %	...	- 15,4	- 16,1
FINNLAND 1 Finnmark = ... DM						
VGP n. dtsh. Schema	0,82	0,82	0,82	0,81	0,82	...
VGP n. finn. Schema	0,96	0,95	0,95	0,95	0,95	...
VGP Mittelwert	0,89	0,89	0,88	0,88	0,89	...
Devisenkurs	0,7707 ^b	0,7726	0,7737	0,7695	0,7675	0,7669
Abweichg.d.VGP-Mittelw. vom Devisenkurs in %	+ 15,5	+ 15,2	+ 13,7	+ 14,4	+ 16,0	...
FRANKREICH 1 Franz. Franc = ... DM						
VGP n. dtsh. Schema	0,70	0,70	0,70	0,70	0,70	0,70
VGP n. franz. Schema	0,78	0,78	0,78	0,78	0,78	0,79
VGP Mittelwert	0,74	0,74	0,74	0,74	0,74	0,75
Devisenkurs	0,6324	0,6379	0,6385	0,6357	0,6293	0,6290
Abweichg.d.VGP-Mittelw. vom Devisenkurs in %	+ 17,0	+ 16,0	+ 15,9	+ 16,4	+ 17,6	+ 19,2
GHANA 1 Cedi = ... DM (Accra)						
(ohne Wohnungsmiete)						
VGP n. dtsh. Schema
Devisenkurs 1)	2,43	2,49	2,51	2,49	2,50	...
Abweichung in %

Fußnoten vgl. Seite 13 bzw. Seite 16

1. Verbrauchergeldparität (VGP) und Devisenkurs

DM je angegebene Einheit ausländischer Währung

Gegenstand der Nachweisung	D	Sept.	1972 Okt.	Nov.	Dez.	1973 Jan.
-------------------------------	---	-------	--------------	------	------	--------------

GRIECHENLAND 100 Drachmen = ... DM (Athen)

VGP n. dtsh. Schema	14,19	14,36	14,25	14,20	14,00	...
Devisenkurs 1)	10,59	10,64	10,64	10,62	10,65	10,52
Abweichung in %	+ 34,0	+ 35,0	+ 33,9	+ 33,7	+ 31,5	...

GROSSBRITANNIEN U. NORDIRLAND 1 Pfund Sterling = ... DM (Vereinigtes Königreich)

VGP n. dtsh. Schema	9,35	9,35	9,27	9,29	9,28	9,32
VGP n. brit. Schema	10,57	10,56	10,48	10,49	10,48	10,53
VGP Mittelwert	9,96	9,95	9,88	9,89	9,88	9,93
Devisenkurs	7,974	7,795	7,684	7,533	7,500	7,532
Abweichg.d.VGP-Mittelw. vom Devisenkurs in %	+ 24,9	+ 27,6	+ 28,6	+ 31,3	+ 31,7	+ 31,8

GUATEMALA 1 Quetzal = ... DM (Stadt)

VGP n. dtsh. Schema	...	3,91
Devisenkurs 3)	3,1715	3,1862	3,1907	3,1882	3,1822	3,1418
Abweichung in %	...	+ 22,7

INDIEN 100 Indische Rupien = ... DM

(ohne Wohnungsmiete)						
VGP n. dtsh. Schema	...	55,66p	55,71p
Devisenkurs 1)3)	42,16	41,20	39,65	40,00	39,95	...
Abweichung in %	...	+ 35,1	+ 40,5

ISRAEL 1 Israelisches Pfund = ... DM (Tel Aviv)

(ohne Wohnungsmiete)						
VGP n. dtsh. Schema	...	0,88	0,87
VGP n. israel. Schema	...	1,14	1,12
VGP Mittelwert	...	1,01	0,99
Devisenkurs 1)	0,759	0,762	0,762	0,761	0,762	0,754
Abweichg.d.VGP-Mittelw. vom Devisenkurs in %	...	+ 32,5	+ 29,9

ITALIEN 100 Ital. Lire = ... DM

(ohne Wohnungsmiete)						
VGP n. dtsh. Schema	0,54	0,54	0,53	0,53	0,53	...
VGP n. ital. Schema	0,66	0,66	0,66	0,66	0,66	...
VGP Mittelwert	0,60	0,60	0,60	0,59	0,59	...
Devisenkurs	0,5467	0,5492	0,5500	0,5483	0,5486	0,5464
Abweichg.d.VGP-Mittelw. vom Devisenkurs in %	+ 9,7	+ 9,2	+ 9,1	+ 7,6	+ 7,5	...

Fußnoten vgl. Seite 13 bzw. Seite 16

1. Verbrauchergoldparität (VGP) und Devisenkurs

DM je angegebene Einheit ausländischer Währung

Gegenstand der Nachweisung	D	Sept.	1972 Okt.	Nov.	Dez.	1973 Jan.
JAPAN 100 Yen = ... DM						
VGP n. dtsh. Schema	...	0,66	0,66
Devisenkurs 3)	1,0534	1,0614	1,0658	1,0666	1,0643	1,0601
Abweichung in %	...	- 37,8	- 38,1
JUGOSLAWIEN 1 Jugosl. Dinar = ... DM						
VGP n. dtsh. Schema	0,33	0,33	0,32	0,31	0,31	...
Devisenkurs 1)	0,1901	0,1900	0,1900	0,1900	0,1900	0,1900
Abweichung in %	+ 73,6	+ 73,7	+ 68,4	+ 63,2	+ 63,2	...
KAMERUN 100 CFA-Francs = ... DM (Yaounde u. Duala)						
(ohne Wohnungsmiete)						
VGP n. dtsh. Schema
Devisenkurs	1,265	1,276	1,277	1,271	1,259	1,258
Abweichung in %
KANADA 1 Kanad. Dollar = ... DM						
VGP n. dtsh. Schema	2,49	2,49	2,50	2,51	2,50	2,51
VGP n. kanad. Schema	3,36	3,36	3,37	3,38	3,37	3,38
VGP Mittelwert	2,93	2,92	2,93	2,94	2,94	2,94
Devisenkurs	3,2200	3,2485	3,2643	3,2476	3,2097	3,2015
Abweichg.d.VGP-Mittelw. vom Devisenkurs in %	- 9,0	- 10,1	- 10,2	- 9,2	- 8,4	- 8,2
KENIA 100 Kenia-Schilling = ... DM (Nairobi)						
(ohne Wohnungsmiete)						
VGP n. dtsh. Schema	53,66	53,86	54,03	54,15	54,33	...
Devisenkurs 1) 3)	44,63	44,82	44,85	44,73	44,81	...
Abweichung in %	+ 20,2	+ 20,2	+ 20,5	+ 21,1	+ 21,2	...
KOLUMBIEN 100 Kolumb. Pesos = ... DM (Bogotá)						
(ohne Wohnungsmiete)						
VGP n. dtsh. Schema
Devisenkurs 1) 3)	14,51	14,33	14,24	14,11	14,03	13,72
Abweichung in %

Fußnoten vgl. Seite 13 bzw. Seite 16

1. Verbrauchergeldparität (VGP) und Devisenkurs

DM je angegebene Einheit ausländischer Währung

Gegenstand der Nachweisung	D	Sept.	1972 Okt.	Nov.	Dez.	1973 Jan.
-------------------------------	---	-------	--------------	------	------	--------------

LUXEMBURG 100 Luxemburg. Francs = ... DM (Stadt)

(ohne Wohnungsmiete)						
VGP n. dtsh. Schema	8,73	8,72	8,73	8,73	8,73	8,79
Devisenkurs	7,247	7,265	7,262	7,269	7,253	7,248
Abweichung in %	+ 20,5	+ 20,0	+ 20,2	+ 20,1	+ 20,4	+ 21,3

MAURETANIEN 100 CFA-Francs = ... DM (Nouakchott)

(ohne Wohnungsmiete)						
VGP n. dtsh. Schema	...	1,02
Devisenkurs 3)	1,265	1,276	1,277	1,271	1,259	1,258
Abweichung in %	...	- 20,1

MEXIKO 100 Mexikan. Pesos = ... DM (Stadt)

VGP n. dtsh. Schema
Devisenkurs 1) 3)	25,515	25,636	25,652	25,584	25,631	...
Abweichung in %

NEUSEELAND 1 Neuseeland-Dollar = ... DM (Wellington)

(ohne Wohnungsmiete)						
VGP n. dtsh. Schema	...	4,61
VGP n. neuseel. Schema	...	5,44
VGP Mittelwert	...	5,03
Devisenkurs 1)	3,8005	3,8170	3,8140	3,8110	3,8170	...
Abweichg.d.VGP-Mittelw. vom Devisenkurs in %	...	+ 31,8

NIEDERLANDE 1 Holländ. Gulden = ... DM (ausgewählte Städte)

(ohne Wohnungsmiete)						
VGP n. dtsh. Schema	1,08	1,08	1,07	1,07	1,08	1,08
VGP n. niederl. Schema	1,20	1,20	1,19	1,19	1,20	1,20
VGP Mittelwert	1,14	1,14	1,13	1,13	1,14	1,14
Devisenkurs	0,9937	0,9891	0,9901	0,9923	0,9905	0,9937
Abweichg.d.VGP-Mittelw. vom Devisenkurs in %	+ 14,7	+ 15,3	+ 14,1	+ 13,9	+ 15,1	+ 14,7

Niger 100 CFA-Francs = ... DM (Niamey)

(ohne Wohnungsmiete)						
VGP n. dtsh. Schema
Devisenkurs 3)	1,265	1,276	1,277	1,271	1,259	1,258
Abweichung in %

Fußnoten vgl. Seite 13 bzw. Seite 16

1. Verbrauchergeldparität (VGP) und Devisenkurs

DM je angegebene Einheit ausländischer Währung

Gegenstand der Nachweisung	D	Sept.	1972 Okt.	Nov.	Dez.	1973 Jan.
NORWEGEN 100 Norweg. Kronen = ... DM						
VGP n. dtsh. Schema	...	45,41	45,46	45,55
VGP n. norweg. Schema	...	51,58	51,64	51,74
VGP Mittelwert	...	48,49	48,55	48,65
Devisenkurs	48,417	48,565	48,561	48,511	48,594	48,371
Abweichg.d.VGP-Mittelw. vom Devisenkurs in %	...	- 0,2	- 0,0	+ 0,3
ÖSTERREICH 100 Schilling = ... DM						
(ohne Wohnungsmiete)						
VGP n. dtsh. Schema	15,39	15,21	15,31	15,32	15,33	15,30
VGP n. österr. Schema	17,23	17,03	17,14	17,15	17,16	17,13
VGP Mittelwert	16,31	16,12	16,23	16,23	16,24	16,21
Devisenkurs	13,800	13,849	13,826	13,807	13,817	13,829
Abweichg.d.VGP-Mittelw. vom Devisenkurs in %	+ 18,2	+ 16,4	+ 17,4	+ 17,5	+ 17,5	+ 17,2
PANAMA 1 Balboa = ... DM (Stadt)						
VGP n. dtsh. Schema
Devisenkurs	3,1889	3,1923	3,2067	3,2041	3,1981	3,1973
Abweichung in %
PARAGUAY 100 Guaranies = ... DM (Asunción)						
VGP n. dtsh. Schema	...	2,87	2,88	2,89
Devisenkurs 1)	2,54	2,54	2,54	2,56	2,54	...
Abweichung in %	...	+ 13,0	+ 13,4	+ 12,9
PERU 100 Soles = ... DM (Lima)						
(ohne Wohnungsmiete)						
VGP n. dtsh. Schema	...	7,92	7,91
Devisenkurs 2)
PHILIPPINEN 100 Philippin. Pesos = ... DM (Manila)						
(ohne Wohnungsmiete)						
VGP n. dtsh. Schema	...	57,74	60,03
Devisenkurs 1) 3)	...	47,18
Abweichung in %	...	+ 22,4
POLEN 100 Zloty = ... DM						
VGP n. dtsh. Schema	17,53	17,66	.	.	17,95	.
Devisenkurs 2)

Fußnoten vgl. Seite 13 bzw. Seite 16

1. Verbrauchergeldparität (VGP) und Devisenkurs
DM je angegebene Einheit ausländischer Währung

Gegenstand der Nachweisung	D	Sept.	1972 Okt.	Nov.	Dez.	1973 Jan.
PORTUGAL 100 Escudos = ... DM (Lissabon u.a.)						
(ohne Wohnungsmiete)						
VGP n. dtsh. Schema	11,82	11,83	11,82	12,01	11,88	...
Devisenkurs	11,845	11,915	11,923	11,924	11,936	11,950
Abweichung in %	- 0,2	- 0,7	- 0,9	+ 0,7	- 0,5	...
RHODESIEN 1 Rhodes. Dollar = ... DM (Salisbury)						
VGP n. dtsh. Schema	4,66	4,66	4,66	4,69	4,74	...
VGP n. rhodes. Schema 4)	5,99	5,99	5,99	6,02	6,09	...
VGP Mittelwert	5,32	5,33	5,33	5,36	5,42	...
Devisenkurs 1)	4,8123	4,7748	4,8273	4,8833	4,9175	...
Abweichg.d.VGP-Mittelw. vom Devisenkurs in %	+ 10,6	+ 11,6	+ 10,4	+ 9,8	+ 10,2	...
SCHWEDEN 100 Schwed. Kronen = ... DM						
VGP n. dtsh. Schema	59,76	59,83	59,98	60,27	59,69	60,12
VGP n. schwed. Schema	63,15	63,22	63,39	63,68	63,08	63,53
VGP Mittelwert	61,46	61,52	61,69	61,98	61,38	61,83
Devisenkurs	67,055	67,508	67,596	67,535	67,425	67,443
Abweichg.d.VGP-Mittelw. vom Devisenkurs in %	- 8,3	- 8,9	- 8,7	- 8,2	- 9,0	- 8,3
SCHWEIZ 100 Schweiz. Franken = ... DM (Bern)						
(ohne Wohnungsmiete)						
VGP n. dtsh. Schema	78,93	78,94	78,52	78,68	78,59	78,23
VGP n. schweiz. Schema	84,77	84,77	84,33	84,50	84,40	84,01
VGP Mittelwert	81,85	81,85	81,43	81,59	81,49	81,12
Devisenkurs	83,537	84,326	84,467	84,422	84,829	85,696
Abweichg.d.VGP-Mittelw. vom Devisenkurs in %	- 2,0	- 2,9	- 3,6	- 3,4	- 3,9	- 5,3
SENEGAL 100 CFA-Francs = ... DM (Dakar)						
(ohne Wohnungsmiete)						
VGP n. dtsh. Schema
Devisenkurs 3)	1,265	1,276	1,277	1,271	1,259	1,258
Abweichung in %
SPANIEN 100 Pesetas = ... DM (Madrid u.a.)						
(ohne Wohnungsmiete)						
VGP n. dtsh. Schema	5,66	5,58	5,57	5,59	5,59	...
Devisenkurs	4,965	5,031	5,052	5,048	5,039	5,038
Abweichung in %	+ 14,0	+ 10,9	+ 10,3	+ 10,7	+ 10,9	...

Fußnoten vgl. Seite 13 bzw. Seite 16

1. Verbrauchergeldparität (VGP) und Devisenkurs
DM je angegebene Einheit ausländischer Währung

Gegenstand der Nachweisen	D	Sept.	1972 Okt.	Nov.	Dez.	1973 Jan.
SRI LANKA 100 Ceylon-Rupien = ... DM (Colombo)						
VGP n. dtsh. Schema	...	72,70	73,12
Devisenkurs 1) 3)	51,191	50,033	49,105	47,713	47,801	...
Abweichung in %	...	+ 45,3	+ 48,9
SÜDAFRIKA 1 Rand = ... DM						
VGP n. dtsh. Schema	5,69	5,63	5,62	5,65	5,64	...
Devisenkurs 1)	4,1201	3,9680	4,0908	4,0818	4,0898	...
Abweichung in %	+ 38,1	+ 41,9	+ 37,4	+ 38,4	+ 37,9	...
TANSANIA 100 Tansania-Schilling = ... DM (Daressalaam)						
(ohne Wohnungsmiete)						
VGP n. dtsh. Schema	52,93	52,50	.	53,27	54,34	...
Devisenkurs 1) 3)	44,5177	44,7176	44,7455	44,6268	44,7092	...
Abweichung in %	+ 18,9	+ 17,4	.	+ 19,4	+ 21,5	...
TSCHAD 100 CFA-Francs = ... DM (Fort Lamy)						
(ohne Wohnungsmiete)						
VGP n. dtsh. Schema	...	0,93p	0,97p
Devisenkurs 3)	1,265	1,276	1,277	1,271	1,259	1,258
Abweichung in %	...	- 27,1	- 24,0
TSCHECHOSLOWAKEI 100 Tschechoslowakische Kronen = ... DM						
VGP n. dtsh. Schema	...	32,49
Devisenkurs 2)
TÜRKEI 1 Türk. Pfund = ... DM						
VGP n. dtsh. Schema	...	0,35	0,33	...
Devisenkurs 2)
Abweichung in %
TUNESIEN 1 Tun. Dinar = ... DM (Tunis)						
(ohne Wohnungsmiete)						
VGP n. dtsh. Schema	...	7,10	7,17	7,26
Devisenkurs 1)	6,6847	6,7549	6,7110	6,7060	6,6276	...
Abweichung in %	...	+ 5,1	+ 6,8	+ 8,3

Fußnoten vgl. Seite 13 bzw. Seite 16

1. Verbrauchergeldparität (VGP) und Devisenkurs
DM je angegebene Einheit ausländischer Währung

Gegenstand der Nachweisung	D	Sept.	1972 Okt.	Nov.	Dez.	1973 Jan.
UGANDA 100 Uganda-Schilling = ... DM (Kampala)						
(ohne Wohnungsmiete)						
VGP n. dtsh. Schema
Devisenkurs 1) 3)	44,61	44,82	44,85	44,73	44,81	...
Abweichung in %
UNGARN 100 Forint = ... DM						
(ohne Wohnungsmiete)						
VGP n. dtsh. Schema	...	17,56	17,68	17,71
Devisenkurs 2)
URUGUAY 100 Urug. Pesos = ... DM (Montevideo)						
VGP n. dtsh. Schema	...	0,50
Devisenkurs 2)
Abweichung in %
VENEZUELA 100 Bolivares = ... DM (Caracas)						
VGP n. dtsh. Schema	...	66,08	66,40
Devisenkurs 2)
VEREINIGTE STAATEN 1 US-Dollar = ... DM						
VGP n. dtsh. Schema	2,60	2,62	2,62	2,63	2,63	2,65
VGP n. amerik. Schema	3,63	3,65	3,66	3,67	3,67	3,70
VGP Mittelwert	3,12	3,13	3,14	3,15	3,15	3,18
Devisenkurs	3,1889	3,1923	3,2067	3,2041	3,1981	3,1973
Abweichg.d.VGP-Mittelw. vom Devisenkurs in %	- 2,2	- 2,0	- 2,1	- 1,7	- 1,5	- 0,5

- 1) Kurse jeweils am Monatsende, ein Tageskurs im Monat bzw. monatliche Vergleichswerte; Jahresdurchschnittskurse - Mittel aus 12 Monatsangaben. - 2) Differenziertes Kurssystem. - 3) Siehe Anmerkungen zu den Devisenkursen: Bolivien, Mexiko, Philippinen, Sri Lanka i); Kenia, Kolumbien, Tansania, Uganda h); Guatemala j); Indien k); Japan l); Mauretanien, Niger, Senegal, Tschad f). - 4) Nach Verbrauchsgewohnheiten für Europäer. -
a) Am 31. Oktober Neufestsetzung der Parität des \$b zum US-\$ (1 US-\$ = 20.0000 \$b). - b) Bis Juli 1972 Vergleichswerte am Monatsende.

1. Verrechnungsgeldparität (VGP) und Devisenkurs
DM je angegebene Einheit ausländischer Währung

Ergänzende Angaben über frühere Monate

Land	Jahr Monat	VGP nach deutschem Schema	Devisenkurs	Abweichung
		1 bzw. 100 ausl. WE = ... DM		%
Bolivien	1971 Aug.	0,24	0,2832	- 15,3
	Sept.	0,24	0,2766	- 13,2
	Okt.	0,24	0,2782	- 13,7
	Nov.	0,24	0,2759	- 13,0
	Dez.	0,25	0,2724	- 8,2
	1972 Jan.	0,25	0,2676	- 6,6
	Febr.	0,25	0,2658	- 5,9
	März	0,25	0,2642	- 5,4
	April	0,25	0,2650	- 5,7
Costa Rica	1972 Juni	61,57	.	.
Ghana	1972 Juni	2,27	2,465	- 7,9
Indien	1972 Juni	56,76	43,50	+ 30,5
Kamerun	1972 Juni	0,86	1,265	- 32,0
Kolumbien	1972 März	20,56	14,77	+ 39,2
Mexiko	1972 Aug.	30,29	25,536	+ 18,6
Niger	1972 Juli	1,18	1,264	- 6,6
Panama	1972 Juni	3,49	3,1711	+ 10,1
Senegal	1972 Juni	1,28	1,265	+ 1,2
Tschad	1972 Febr.	0,91	1,253	- 27,4
Uganda	1972 März	53,68	44,35	+ 21,0
Venezuela	1972 Mai	65,54r	.	.
	Juni	65,80r	.	.
	Juli	66,12r	.	.
	Aug.	66,06r	.	.

2. Reisegeldparität¹⁾ und Devisenkurs²⁾
DM je angegebene Einheit ausländischer Währung

Gegenstand der Nachweisung	Winter 1970 /71	Sommer 1971	Winter 1971/ 72	Sommer 1972
DÄNEMARK 100 Dänische Kronen = ... DM				
rität	40,32	41,15	41,32	40,82
visenkurs	48,601	45,976	45,962	46,016
weichung in %	- 17,0	- 10,5	- 10,1	- 11,3
FRANKREICH 1 Franz. Franc = ... DM				
rität	0,68	0,68	0,68	0,68
visenkurs	0,6591	0,6198	0,6247	0,6368
weichung in %	+ 3,2	+ 9,7	+ 8,9	+ 6,8
GROSSBRITANNIEN 1 Pfund Sterling = ... DM				
rität	8,97	8,64	8,66	8,58
visenkurs	8,749	8,325	8,307	7,806
weichung in %	+ 2,5	+ 3,8	+ 4,2	+ 9,9
ITALIEN 100 Ital. Lire = ... DM				
rität	0,60	0,61	0,61	0,61
visenkurs	0,5837	0,5527	0,5474	0,5482
weichung in %	+ 2,8	+ 10,4	+ 11,4	+ 11,3
JUGOSLAWIEN 1 Jugosl. Dinar = ... DM				
rität	0,38	0,36	0,34	0,30
visenkurs	0,2802	0,2304	0,1914	0,1898
weichung in %	+ 35,6	+ 56,3	+ 77,6	+ 58,1
LUXEMBURG 100 Luxemburg. Francs = ... DM				
rität	8,08	8,10	8,13	8,08
visenkurs	7,328	6,963	7,277	7,266
weichung in %	+ 10,3	+ 16,3	+ 11,7	+ 11,2
NIEDERLANDE 1 Holl. Gulden = ... DM				
rität	1,14	1,11	1,11	1,11
visenkurs	1,0119	0,9808	1,0043	0,9930
weichung in %	+ 12,7	+ 13,2	+ 10,5	+ 11,8
ÖSTERREICH 100 Schilling = ... DM				
rität	17,24	17,23	17,33	17,00
visenkurs	14,069	13,846	13,785	13,860
weichung in %	+ 22,5	+ 24,4	+ 25,7	+ 22,7
SCHWEIZ 100 Schweizer Franken = ... DM				
rität	81,86	82,15	81,00	81,24
visenkurs	84,485	84,849	83,045	84,28
weichung in %	- 3,1	- 3,2	- 2,5	-
SPANIEN 100 Pesetas = ... DM				
rität	6,57	6,51	6,30	6,28
visenkurs	5,228	4,922	4,905	5,020
weichung in %	+ 25,7	+ 32,3	+ 28,4	+ 24,7

Neuberechnungen; zu den meth. Grundlagen der Reisegeldparitäten vgl. "Wirtschaft und Statistik", 1969/4, S. 204 ff. (für Österreich); 1969/6, S. 337 ff. (für Italien und Schweiz); 1970/1, S. 45 (für Frankreich, Luxemburg, Niederlande und Spanien). - 2) Die Devisenkurse beziehen sich auf August bzw. Januar im jeweiligen Berichtszeitraum.

Anhang

Erläuterungen und Quellenhinweise

zu den Devisenkursen

Devisenkurse und Vergleichswerte, zusammengestellt bzw. errechnet aus den von der Deutschen Bundesbank zur Verfügung gestellten Unterlagen.

- a) Vergleichswerte in Deutscher Mark ab 21. Juni 1948, errechnet über den offiziellen US-Dollar-Kurs bzw. Freimarktkurs für den US-\$ des jeweiligen Landes in Verbindung mit dem festgesetzten Umrechnungssatz der Deutschen Mark zum US-Dollar:
 - vom 21. Juni 1948 bis 18. Sept. 1949
1,00 US-\$ = 3,33 DM
 - vom 19. Sept. 1949 bis 5. März 1961
1,00 US-\$ = 4,20 DM
 - (seit 30. Januar 1953 mit dem Internationalen Währungsfond vereinbarte Parität)
 - vom 6. März 1961 an
1,00 US-\$ = 4,00 DM
 - vom 27. Oktober 1969 an
1,00 US-\$ = 3,66 DM
- b) Devisen-Umrechnungssätze (Mittelkurse), festgesetzt von der Deutschen Bundesbank
- c) Amtliche Devisenkurse (Mittelkurse) an der Frankfurter Börse
- d) Errechnet aus den Devisenkursen für die Deutsche Mark in dem betreffenden Land
- e) Errechnet über die Währungsparität zum £Stg in Verbindung mit dem amtlichen Devisenkurs für das £Stg gemäß c)
- f) Errechnet über die Währungsparität zum Französischen Franc in Verbindung mit dem amtlichen Devisenkurs für den FF gemäß c)
- g) Am 1. Mai 1970 bisheriges Kursystem abgeschafft und eine nach Warenart und Zeit gestaffelte sogen. Stabilisierungsteuer auf Exporterlöse eingeführt.
- h) Vergleichswert, errechnet aufgrund des Mittelkurses, der in diesem Land für den US-Dollar gültigen An- und Verkaufskursen ermittelt wurde, in Verbindung mit dem am 1. Mai 1970 gültigen amtlichen US-Dollar-Mittelkurs an der Frankfurter Börse.
- i) Vergleichswert, errechnet über den Freimarktkurs (Ceylon; z. US-\$-Kurs) (Mittel) für den US-Dollar in diesem Land in Verbindung mit dem am Monatsende gültigen amtlichen US-Dollar-Mittelkurs an der Frankfurter Börse.
- j) Vergleichswert, errechnet über den offiziellen US-Dollar-Mittelkurs in diesem Land in Verbindung mit dem aus den täglichen amtlichen Notierungen an der Frankfurter Börse errechneten Monatsdurchschnittskurs (Mittel) für den US-Dollar.

zu den Verbrauchergeld- bzw. Reisegeldparitäten

Angaben über das in unseren Vergleichen verwendete Preismaterial sind aus den Jahreshften der Fachserie M, Reihe 10 "Internationaler Vergleich der Preise für die Lebenshaltung", ersichtlich. Vgl. auch "Zur Berechnungsmethode und Aussagebedeutung der internationalen Kaufkraftvergleiche" in Wirtschaft und Statistik 1961/3, ferner "Internationaler Vergleich von Verbraucherpreisen - Neuberechnung von Verbrauchergeldparitäten für mittlere Arbeitnehmerhaushalte" in Wirtschaft und Statistik 1968/6, Seite 292 ff., 1969/1, Seite 47 (Kenia, Tansania und Uganda), 1969/4, Seite 207 (Österreich) und 1969/6, Seite 39 (Italien), 1970/1, Seite 44 f. (Mauretanien, Niger, Senegal, Tschad, Kolumbien, Thailand, Philippinen, Australien und Neuseeland), 1971/6, Seite 374 ff. (Indien). "Internationaler Vergleich von Verbrauchergeldparitäten - Neuberechnung von Reisegeldparitäten" in Wirtschaft und Statistik, 1969/4, Seite 204 ff. (Österreich), 1969/6, Seite 337 ff. (Italien u. Schweiz), 1970/1, Seite 45 (Frankreich, Luxemburg, Niederlande und Spanien).

- k) Vergleichswert, errechnet aus den in Indien für das Pfund Sterling gültigen An- und Verkaufskursen am Monatsende in Verbindung mit den an der Frankfurter Börse festgestellten Pfundkursen - Monatschlusskursen (Mittel)
- l) Vergleichswert, errechnet aus den in Tokio und Frankfurt festgestellten Devisenkursen für den US-\$ (Durchschnitt im Monat; bzw. am Monatsende)
- m) Kenia und Uganda: Vergleichswert errechnet je nach Anlehnung des Kenya-bzw. Uganda-Schilling an das Pfund Sterling oder den US-Dollar über die Paritäten bzw. Leitkurse zu diesen Währungen in Verbindung mit den amtlichen £- bzw. US-\$-Kursen in Frankfurt am Main.
- n) Vergleichswert, errechnet über das Wertverhältnis 1 US-\$ = 7,14286 TSh. in Verbindung mit dem aus den US-\$-Kursen in Frankfurt am Main errechneten Monatsdurchschnitt.