

STATISTISCHES  
BUNDESAMT  
WIESBADEN

FACHSERIE **M**

# **PREISE LÖHNE WIRTSCHAFTSRECHNUNGEN**

Reihe 10

**Internationaler Vergleich der Preise  
für die Lebenshaltung**

**November 1972**



Bestellnummer: 311000 – 720211

VERLAG W. KOHLHAMMER, STUTTGART UND MAINZ

## I n h a l t

	Seite
Einführung .....	3
Schaubild: Kaufkraftverlust bzw. -gewinn beim Umtausch der DM in andere Währungen .....	4
Tabellenteil	
1. Verbrauchergeldparität und Devisenkurs .....	5
2. Reisegeldparität und Devisenkurs .....	15
Anhang	
Erläuterungen und Quellenhinweise .....	16

### Zeichenerklärung

r	=	berichtigte Zahl
p	=	vorläufige Zahl
D	=	einfaches arithmetisches Mittel aus den 12 Monatszahlen
.	=	kein Nachweis vorhanden
...	=	Angaben fallen später an

Erschienen im Januar 1973


Nachdruck - auch auszugsweise - nur mit Quellenangabe gestattet.


Preis: DM 1,--

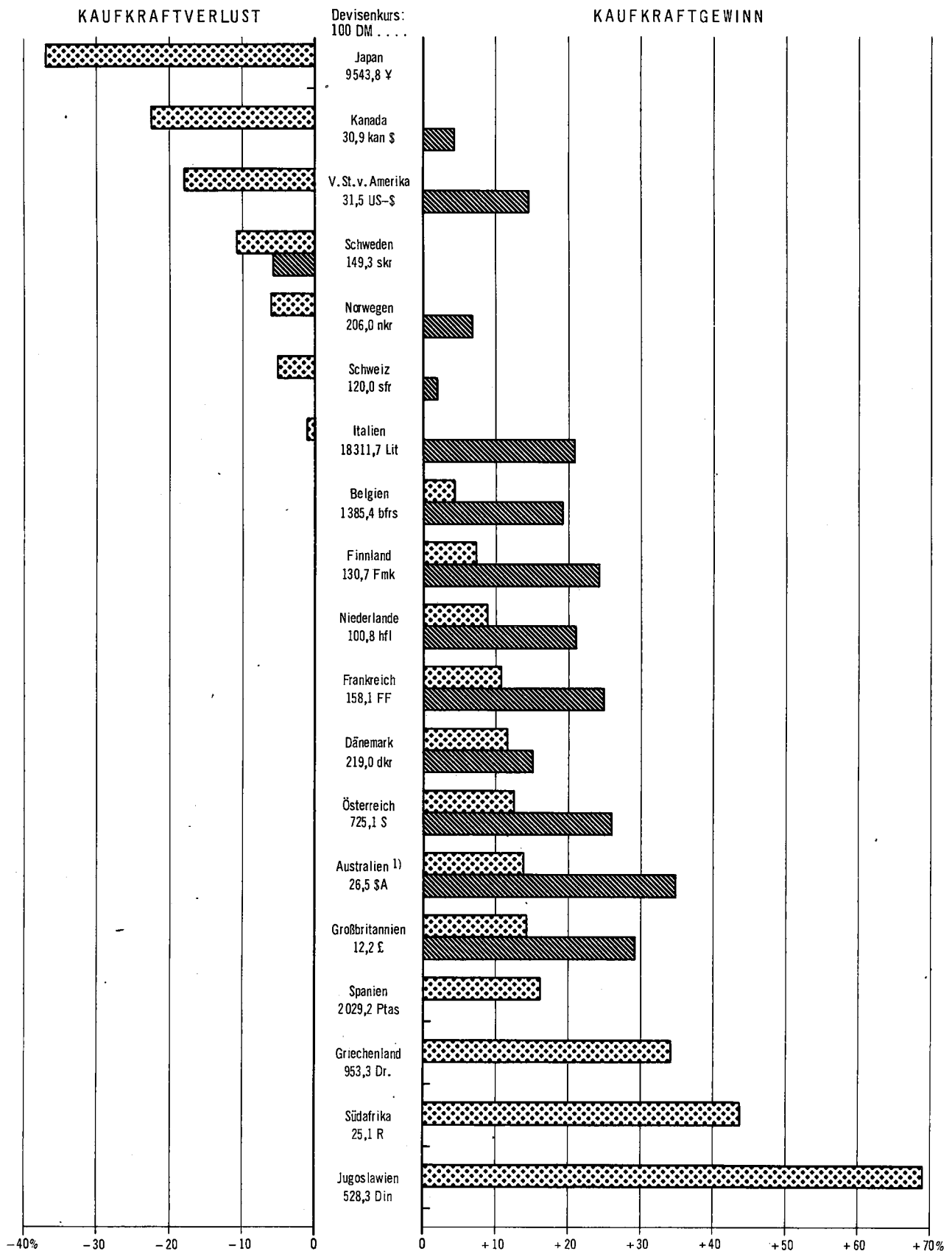
## E i n f ü h r u n g

Die Verbrauchergeldparitäten sind Ergebnisse von Preisvergleichen für Waren und Dienstleistungen der Lebenshaltung zwischen ausländischen Staaten und Gebieten und der Bundesrepublik Deutschland. Den Berechnungen wird eine repräsentative Warenauswahl und die Ausgabenverteilung des Haushaltsbedarfes von Arbeitnehmerfamilien mittlerer Einkommensschichten im Bundesgebiet (deutsches Verbrauchsschema) und im Vergleichsland (ausländisches Verbrauchsschema) zugrunde gelegt. Eine Parität nach ausländischem Schema wurde allerdings nur berechnet, wenn ausreichende Angaben über die Verbrauchsverhältnisse vorliegen und diese auch einer Haushaltsführung von europäischem Lebensstandard ungefähr entsprechen. Der unmittelbare Preisvergleich bezieht sich auf einen bestimmten Monat. Fort- bzw. Rückrechnungen werden mittels der Preisindices der Lebenshaltung für die Bundesrepublik Deutschland und das jeweilige Land vorgenommen. Bei den prozentualen Angaben der Abweichungen handelt es sich - wenn nicht besonders vermerkt - um Abweichungen der Verbrauchergeldparität nach deutschem Schema vom Devisenkurs. Weitere methodische Erläuterungen siehe im Jahreshaft der Fachserie M, Reihe 10 "Internationaler Vergleich der Preise für die Lebenshaltung", das auch die Ergebnisse der Fort- bzw. Rückrechnungen für einen längeren Zeitraum enthält. Ergänzende Angaben über frühere Monate siehe Seite 14.

KAUFKRAFTVERLUST BZW. -GEWINN BEIM UMTAUSCH DER DM IN ANDERE WÄHRUNGEN  
Juni 1972

 Nach deutschem Verbrauchsschema

 Nach ausländischem Verbrauchsschema



# 1. Verbrauchergeldparität (VGP) und Devisenkurs

DM je angegebene Einheit ausländischer Währung

Gegenstand der Nachweisung	1971 D	Juli	Aug.	1972 Sept.	Okt.	Nov.
<b>ÄTHIOPIEN</b> 1 Äthiop. Dollar = ... DM (Addis Abeba)						
(ohne Wohnungsmiete)						
VGP n. dtsh. Schema	1,23	1,38	1,38	1,40	...	...
Devisenkurs	1,42a)	1,35	1,37	1,38	...	...
Abweichung in %	- 13,4	+ 2,2	+ 0,7	+ 1,4	...	...
<b>ARGENTINIEN</b> 1 Argent. Peso = ... DM (Buenos Aires)						
(ohne Wohnungsmiete)						
VGP n. dtsh. Schema	0,87	0,56	0,56	0,55	...	...
Devisenkurs 2)	0,8522a)	.	.	.	.	.
Abweichung in %	+ 2,1	.	.	.	.	.
<b>AUSTRALIEN</b> 1 Austr. Dollar = ... DM (Canberra/Sydney)						
(ohne Wohnungsmiete)						
VGP n. dtsh. Schema	4,29	.	.	...	.	.
VGP n. austral. Schema	5,08	.	.	...	.	.
VGP Mittelwert	4,69	.	.	...	.	.
Devisenkurs 1)	4,0257	3,7820	3,7965	3,8130	...	...
Abweichg. d. VGP-Mittelw. vom Devisenkurs in %	+ 16,5	.	.	...	.	.
<b>BELGIEN</b> 100 Belgische Francs = ... DM						
VGP n. dtsh. Schema	7,50	7,51	7,50	7,53	7,53	7,51
VGP n. belg. Schema	8,57	8,58	8,57	8,60	8,60	8,58
VGP Mittelwert	8,04	8,05	8,03	8,06	8,06	8,04
Devisenkurs	7,170	7,213	7,266	7,265	7,262	7,269
Abweichg. d. VGP-Mittelw. vom Devisenkurs in %	+ 12,1	+ 11,6	+ 10,5	+ 10,9	+ 11,0	+ 10,6
<b>BOLIVIEN</b> 1 Peso Boliviano = ... DM (La Paz)						
(ohne Wohnungsmiete)						
VGP n. dtsh. Schema	...	...	...	...	...	...
Devisenkurs 1) 3)	0,2903	0,2647	0,2660	0,2670	0,1586r <sup>b)</sup>	0,1582
Abweichung in %	...	...	...	...	...	...
<b>BRASILIEN</b> 1 Neuer Cruzeiro = ... DM (Rio de Janeiro)						
(ohne Wohnungsmiete)						
VGP n. dtsh. Schema	0,74	0,66r	0,65	0,64	...	...
Devisenkurs 1)	0,6585	0,5338	0,5358	0,5330	0,5270	0,5197
Abweichung in %	+ 12,4	+ 23,6	+ 21,3	+ 20,1	...	...
<b>CEYLON</b> 100 Ceylon-Rupien = ... DM (Colombo)						
VGP n. dtsh. Schema	73,01	72,28	72,18	...	...	...
Devisenkurs 1) 3)	58,434	49,608	49,839	50,033	49,105	...
Abweichung in %	+ 24,9	+ 45,7	+ 44,8	...	...	...

# 1. Verbrauchergeldparität (VGP) und Devisenkurs

DM je angegebene Einheit ausländischer Währung

Gegenstand der Nachweisung	1971 D	Juli	Aug.	1972 Sept.	Okt.	Nov.
CHILE 1 Chilen. Escudo = ... DM (Santiago)						
(ohne Wohnungsmiete) VGP n. dtsh. Schema Devisenkurs 2)	0,28 .	0,19 .	0,15 .	0,12 .	0,11 .	0,10 .
COSTA RICA 100 Costa-Rica-Colónes = ... DM (San José)						
VGP n. dtsh. Schema Devisenkurs 2)	61,68 .	61,20p .	61,30p .	... .	... .	... .
Abweichung in %	.	.	.	.	.	.
DÄNEMARK 100 Dänische Kronen = ... DM						
VGP n. dtsh. Schema	51,56	51,15	50,97	51,08	51,00	...
VGP n. dän. Schema	53,21	52,79	52,60	52,71	52,64	...
VGP Mittelwert	52,38	51,97	51,78	51,90	51,82	...
Devisenkurs	47,024	45,424	46,016	46,223	46,413	46,491
Abweichg.d.VGP-Mittelw. vom Devisenkurs in %	+ 11,4	+ 14,4	+ 12,5	+ 12,3	+ 11,6	...
DOMINIKAN. REPUBLIK 1 Dominikan. Peso = ... DM (Santo Domingo)						
VGP n. dtsh. Schema	2,75	2,73	...	...	...	...
Devisenkurs	3,4795	3,1601	3,1858	3,1923	3,2067	3,2041
Abweichung in %	- 21,0	- 13,6	...	...	...	...
FINNLAND 1 Finnmark = ... DM						
VGP n. dtsh. Schema	0,83	0,82	0,81	0,82	0,82	...
VGP n. finn. Schema	0,97	0,95	0,94	0,95	0,95	...
VGP Mittelwert	0,90	0,88	0,88	0,89	0,88	...
Devisenkurs 1)3)	0,8336	0,7702	0,7718	0,7726	0,7737	0,7695
Abweichg.d.VGP-Mittelw. vom Devisenkurs in %	+ 8,0	+ 14,3	+ 14,0	+ 15,2	+ 13,7	...
FRANKREICH 1 Franz. Franc = ... DM						
VGP n. dtsh. Schema	0,70	0,70	0,70	0,70	0,70	0,70
VGP n. franz. Schema	0,79	0,78	0,78	0,78	0,78	0,78
VGP Mittelwert	0,74	0,74	0,74	0,74	0,74	0,74
Devisenkurs	0,6316	0,6318	0,6368	0,6379	0,6385	0,6357
Abweichg.d.VGP-Mittelw. vom Devisenkurs in %	+ 17,2	+ 17,1	+ 16,2	+ 16,0	+ 15,9	+ 16,4

Fußnoten vgl. Seite 13 bzw. Seite 16

1. Verbrauchergeldparität (VGP) und Devisenkurs  
DM je angegebene Einheit ausländischer Währung

Gegenstand der Nachweisung	1971 D	Juli	Aug.	1972 Sept.	Okt.	Nov.
GHANA 1 Neuer Cedi = ... DM (Accra)						
(ohne Wohnungsmiete)						
VGP n. dtsh. Schema	2,78	·	·	···	·	·
Devisenkurs 1)	3,3293	2,50	2,49	2,49	···	···
Abweichung in %	- 16,5	·	·	···	·	·
GRIECHENLAND 100 Drachmen = ... DM (Athen)						
VGP n. dtsh. Schema	14,00	14,32	14,56	14,36	14,25	···
Devisenkurs 1)	11,54	10,55	10,59	10,64	10,64	10,62
Abweichung in %	+ 21,3	+ 35,7	+ 37,5	+ 35,0	+ 33,9	···
GROSSBRITANNIEN U. NORDIRLAND 1 Pfund Sterling = ... DM (Vereinigtes Königreich)						
VGP n. dtsh. Schema	9,47	9,38	9,30	9,35	9,27	9,29
VGP n. brit. Schema	10,70	10,60	10,51	10,56	10,48	10,49
VGP Mittelwert	10,09	9,99	9,91	9,95	9,88	9,89
Devisenkurs	8,505	7,725	7,806	7,795	7,684	7,533
Abweichg.d.VGP-Mittelw. vom Devisenkurs in %	+ 18,6	+ 29,3	+ 27,0	+ 27,6	+ 28,6	+ 31,3
GUATEMALA 1 Quetzal = ... DM (Stadt)						
VGP n. dtsh. Schema	3,65	···	···	···	···	···
Devisenkurs 3)	3,4703	3,1444	3,1700	3,1862	3,1907	3,1882
Abweichung in %	+ 5,2	···	···	···	···	···
INDIEN 100 Indische Rupien = ... DM (ohne Wohnungsmiete)						
VGP n. dtsh. Schema	57,26	56,01p	···	···	···	···
Devisenkurs 1)3)	46,46	41,35	41,50	41,20	···	···
Abweichung in %	+ 23,2	+ 35,5	···	···	···	···
ISRAEL 1 Israelisches Pfund = ... DM (Tel Aviv)						
(ohne Wohnungsmiete)						
VGP n. dtsh. Schema	0,92	0,89	0,89	0,88	0,87	···
VGP n. israel. Schema	1,19	1,15	1,14	1,14	1,12	···
VGP Mittelwert	1,05	1,02	1,02	1,01	0,99	···
Devisenkurs 1)	0,926	0,756	0,759	0,762	0,762	0,761
Abweichg.d.VGP-Mittelw. vom Devisenkurs in %	+ 13,4	+ 34,9	+ 34,4	+ 32,5	+ 29,9	···

Fußnoten vgl. Seite 13 bzw. Seite 16

\*) Ab 16.2.1972: 1 Cedi

# 1. Verbrauchergeldparität (VGP) und Devisenkurs

DM je angegebene Einheit ausländischer Währung

Gegenstand der Nachweisung	1971 D	Juli	Aug.	1972 Sept.	Okt.	Nov.
-------------------------------	-----------	------	------	---------------	------	------

## ITALIEN 100 Ital. Lire = ... DM

(ohne Wohnungsmiete)						
VGP n. dtsh. Schema	0,54	0,54	0,54	0,54	0,53	0,53
VGP n. ital. Schema	0,66	0,67	0,66	0,66	0,66	0,66
VGP Mittelwert	0,60	0,60	0,60	0,60	0,60	0,59
Devisenkurs	0,5630	0,5441	0,5482	0,5492	0,5500	0,5483
Abweichg.d.VGP-Mittelw. vom Devisenkurs in %	+ 6,6	+ 10,3	+ 9,4	+ 9,2	+ 9,1	+ 7,6

## JAPAN 100 Yen = ... DM

VGP n. dtsh. Schema	0,65	0,66	0,66	0,66	...	...
Devisenkurs 3)	1,0042	1,0512	1,0590	1,0614	1,0658	1,0666
Abweichung in %	- 35,3	- 37,2	- 37,7	- 37,8	...	...

## JUGOSLAWIEN 1 Jugosl. Dinar = ... DM

VGP n. dtsh. Schema	0,36	0,33	0,33	0,33	0,32	0,31
Devisenkurs 1)	0,2361	0,1893	0,1898	0,1900	0,1900	0,1900
Abweichung in %	+ 52,5	+ 74,3	+ 73,9	+ 73,7	+ 68,4	+ 63,2

## KAMERUN 100 CFA-Francs = ... DM (Jaunde u. Douala)

(ohne Wohnungsmiete) 7)						
VGP n. dtsh. Schema	0,87	...	...	...	...	...
Devisenkurs	1,263	1,264	1,274	1,276	1,277	1,271
Abweichung in %	- 31,1	...	...	...	...	...

## KANADA 1 Kanad. Dollar = ... DM

VGP n. dtsh. Schema	2,47	2,49	2,47	2,49	2,50	2,51
VGP n. kanad. Schema	3,33	3,36	3,33	3,36	3,37	3,38
VGP Mittelwert	2,90	2,93	2,90	2,92	2,93	2,94
Devisenkurs	3,4459	3,2124	3,2436	3,2485	3,2643	3,2476
Abweichg.d.VGP-Mittelw. vom Devisenkurs in %	- 15,8	- 8,8	- 10,6	- 10,1	- 10,2	- 9,5

## KENIA 100 Kenia-Schilling = ... DM (Nairobi)

(ohne Wohnungsmiete) 8)						
VGP n. dtsh. Schema	53,03	53,74	53,50	...	...	...
Devisenkurs 1) 3)	49,17	44,44	44,65	44,82	44,85	44,73
Abweichung in %	+ 7,9	+ 20,9	+ 19,8	...	...	...



1. Verbrauchergeldparität (VGP) und Devisenkurs  
DM je angegebene Einheit ausländischer Währung

Gegenstand der Nachweisung	1971 D	Juli	Aug.	1972 Sept.	Okt.	Nov.
-------------------------------	-----------	------	------	---------------	------	------

KOLUMBIEN 100 Kolumb. Pesos = ... DM  
(Bogotá)

(ohne Wohnungsmiete)						
VGP n. dtsh. Schema	21,38	...	...	...	...	...
Devisenkurs 1)3)	17,41	14,40	14,37	14,33	14,24	14,11
Abweichung in %	+ 22,8	...	...	...	...	...

LUXEMBURG 100 Luxemburg. Francs = ... DM  
(Stadt)

(ohne Wohnungsmiete)						
VGP n. dtsh. Schema	8,69	8,71	8,66	8,72	8,73	8,73
Devisenkurs	7,170	7,213	7,266	7,265	7,262	7,269
Abweichung in %	+ 21,2	+ 20,8	+ 19,2	+ 20,0	+ 20,2	+ 20,1

MAURETANIEN 100 CFA-Francs = ... DM  
(Nouakchott)

(ohne Wohnungsmiete)						
VGP n. dtsh. Schema	1,06	...	...	...	...	...
Devisenkurs 5)	1,263	1,264	1,274	1,276	1,277	1,271
Abweichung in %	- 16,1	...	...	...	...	...

MEXIKO 100 Mexikan. Pesos = ... DM  
(Stadt)

VGP n. dtsh. Schema	30,80	...	...	...	...	...
Devisenkurs 1) 3)	27,733	25,418	25,536	25,636	...	...
Abweichung in %	+ 11,1	...	...	...	...	...

NEUSEELAND 1 Neuseeland-Dollar = ... DM  
(Wellington)

(ohne Wohnungsmiete)						
VGP n. dtsh. Schema	4,62	.	.	...	.	.
VGP n. neuseel. Schema	5,46	.	.	...	.	.
VGP Mittelwert	5,04	.	.	...	.	.
Devisenkurs 1)	3,9688	3,7855	3,8020	3,8170	...	...
Abweichg.d.VGP-Mittelw. vom Devisenkurs in %	+ 27,0	.	.	...	.	.

NIEDERLANDE 1 Holländ. Gulden = ... DM  
(ausgewählte Städte)

(ohne Wohnungsmiete)						
VGP n. dtsh. Schema	1,10	1,09	1,08	1,08	1,07	1,07
VGP n. niederl. Schema	1,22	1,21	1,20	1,20	1,19	1,19
VGP Mittelwert	1,16	1,15	1,14	1,14	1,13	1,13
Devisenkurs	0,9968	0,9936	0,9930	0,9891	0,9901	0,9923
Abweichg.d.VGP-Mittelw. vom Devisenkurs in %	+ 16,4	+ 15,7	+ 14,8	+ 15,3	+ 14,1	+ 13,9

# 1. Verbrauchergeldparität (VGP) und Devisenkurs

DM je angegebene Einheit ausländischer Währung

Gegenstand der Nachweisung	1971 D	Juli	Aug.	1972 Sept.	Okt.	Nov.
-------------------------------	-----------	------	------	---------------	------	------

Niger 100 CFA-Francs = ... DM  
(Niamey)

(ohne Wohnungsmiete)  
VGP n. dtsh. Schema  
Devisenkurs 5)  
Abweichung in %

1,15	...	...	...	...	...
1,263	1,264	1,274	1,276	1,277	1,271
- 8,9	...	...	...	...	...

NORWEGEN 100 Norweg. Kronen = ... DM

VGP n. dtsh. Schema	46,27	45,43	45,33	45,41	45,46p	...
VGP n. norweg. Schema	52,55	51,61	51,49	51,58	51,64p	...
VGP Mittelwert	49,41	48,52	48,41	48,49	48,55p	...
Devisenkurs	49,588	48,580	48,867	48,565	48,561	48,511
Abweichg.d.VGP-Mittelw. vom Devisenkurs in %	- 0,4	- 0,1	- 0,9	- 0,2	- 0,0	...

ÖSTERREICH 100 Schilling = ... DM

(ohne Wohnungsmiete) VGP n. dtsh. Schema	15,46	15,42	15,20	15,21	15,31	15,32p
VGP n. österr. Schema	17,31	17,26	17,02	17,03	17,14	17,15p
VGP Mittelwert	16,39	16,34	16,11	16,12	16,23	16,23p
Devisenkurs	13,940	13,821	13,860	13,849	13,826	13,807
Abweichg.d.VGP-Mittelw. vom Devisenkurs in %	+ 17,6	+ 18,2	+ 16,2	+ 16,4	+ 17,4	+ 17,5

PANAMA 1 Balboa = ... DM  
(Stadt)

VGP n. dtsh. Schema	3,51	.	.	...	.	.
Devisenkurs	3,4795	3,1601	3,1858	3,1923	3,2067	3,2041
Abweichung in %	+ 0,9	.	.	...	.	.

PARAGUAY 100 Guaranies = ... DM  
(Asunción)

VGP n. dtsh. Schema	2,97	2,91	2,86	2,87	...	...
Devisenkurs 1)	2,78	2,52	2,54	2,54	2,54	2,56
Abweichung in %	+ 6,8	+ 15,5	+ 12,6	+ 13,0	...	...

PERU 100 Soles = ... DM  
(Lima)

(ohne Wohnungsmiete) 7) VGP n. dtsh. Schema	7,97	7,97	7,93	7,92	7,91	...
Devisenkurs 2)	.	.	.	.	.	.

PHILIPPINEN 100 Philippin. Pesos = ... DM  
(Manila)

(ohne Wohnungsmiete) VGP n. dtsh. Schema	64,39	58,94	...	...	...	...
Devisenkurs 1) 3)	54,10	46,78	46,99	47,18	...	...
Abweichung in %	+ 19,0	+ 26,0	...	...	...	...

Fußnoten vgl. Seite 13 bzw. Seite 16

# 1. Verbrauchergeldparität (VGP) und Devisenkurs

DM je angegebene Einheit ausländischer Währung

Gegenstand der Nachweisung	1971 D	Juli	Aug.	1972 Sept.	Okt.	Nov.
-------------------------------	-----------	------	------	---------------	------	------

## POLEN 100 Zloty = ... DM

VGP n. dtsh. Schema	16,59	.	.	17,66	.	.
Devisenkurs 2)	.	.	.	.	.	.

## PORTUGAL 100 Escudos = ... DM (Lissabon u.a.)

(ohne Wohnungsmiete)						
VGP n. dtsh. Schema	12,15	11,91	11,89	11,83	11,82	...
Devisenkurs	12,439	11,775	11,891	11,915	11,923	11,924
Abweichung in %	- 2,3	+ 1,1	- 0,0	- 0,7	- 0,9	...

## RHODESIEN 1 Rhodes. Dollar = ... DM (Salisbury)

VGP n. dtsh. Schema	4,60	4,67	4,66	4,66	4,66	...
VGP n. rhodes. Schema 6)	5,91	6,00	5,99	5,99	5,99	...
VGP Mittelwert	5,25	5,33	5,32	5,33	5,33	...
Devisenkurs 1)	4,9058	4,7818	4,8018	4,7748	...	...
Abweichg.d.VGP-Mittelw. vom Devisenkurs in %	+ 7,0	+ 11,5	+ 10,8	+ 11,6	...	...

## SCHWEDEN 100 Schwed. Kronen = ... DM

VGP n. dtsh. Schema	59,92	59,71	59,49	59,83	59,98	60,27
VGP n. schwed. Schema	63,32	63,09	62,87	63,22	63,39	63,68
VGP Mittelwert	61,62	61,40	61,18	61,52	61,69	61,98
Devisenkurs	68,192	66,809	67,426	67,508	67,596	67,535
Abweichg.d.VGP-Mittelw. vom Devisenkurs in %	- 9,6	- 8,1	- 9,3	- 8,9	- 8,7	- 8,2

## SCHWEIZ 100 Schweiz. Franken = ... DM (Bern)

(ohne Wohnungsmiete)						
VGP n. dtsh. Schema	79,30	79,51	79,00	78,94	78,52	78,68
VGP n. schweiz. Schema	85,16	85,39	84,84	84,77	84,33	84,50
VGP Mittelwert	82,23	82,45	81,92	81,85	81,43	81,59
Devisenkurs	84,578	83,959	84,280	84,326	84,467	84,422
Abweichg.d.VGP-Mittelw. vom Devisenkurs in %	- 2,8	- 1,8	- 2,8	- 2,9	- 3,6	- 3,4

## SENEGAL 100 CFA-Francs = ... DM (Dakar)

(ohne Wohnungsmiete)						
VGP n. dtsh. Schema	1,26	...	...	...	...	...
Devisenkurs 5)	1,263	1,264	1,274	1,276	1,277	1,271
Abweichung in %	- 0,2	...	...	...	...	...

# 1. Verbrauchergeldparität (VGP) und Devisenkurs

DM je angegebene Einheit ausländischer Währung

Gegenstand der Nachweisen	1971 D	Juli	Aug.	1972 Sept.	Okt.	Nov.
------------------------------	-----------	------	------	---------------	------	------

## SPANIEN 100 Pesetas = ... DM (Madrid u.a.)

(ohne Wohnungsmiete)						
VGP n. dtsh. Schema	5,79	5,67p	5,63p	...	...	...
Devisenkurs	5,032	4,981	5,020	5,031	5,052	5,048
Abweichung in %	+ 15,1	+ 13,8	+ 12,2	...	...	...

## SÜDAFRIKA 1 Rand = ... DM

VGP n. dtsh. Schema	5,73	5,70	5,64	5,63	5,62	5,65
Devisenkurs 1)	4,8526	3,9793	3,9973	3,9680	...	...
Abweichung in %	+ 18,1	+ 43,2	+ 41,1	+ 41,9	...	...

## TANSANIA 100 Tansania-Schilling = ... DM (Daressalaam)

(ohne Wohnungsmiete)						
VGP n. dtsh. Schema	54,90	51,47	...	...	...	...
Devisenkurs 1) 3)	49,13	44,3378	44,5444	44,7176	...	...
Abweichung in %	+ 11,7	+ 16,1	...	...	...	...

## TSCHAD 100 CFA-Francs = ... DM (Fort Lamy)

(ohne Wohnungsmiete)						
VGP n. dtsh. Schema	0,91	...	...	...	...	...
Devisenkurs 5)	1,263	1,264	1,274	1,276	1,277	1,271
Abweichung in %	- 27,9	...	...	...	...	...

## TSCHECHOSLOWAKEI 100 Tschechoslowakische Kronen = ... DM

VGP n. dtsh. Schema	30,36	:	:	...	:	:
Devisenkurs 2)	.	.	.	.	.	.

## TÜRKEI 1 Türk. Pfund = ... DM

VGP n. dtsh. Schema	0,38	0,34	...	...	...	...
Devisenkurs 2)	:	:	:	:	:	:
Abweichung in %	.	.	.	.	.	.

## TUNESIEN 1 Tun. Dinar = ... DM (Tunis)

(ohne Wohnungsmiete) 7)						
VGP n. dtsh. Schema	6,84	7,12	6,97	7,10	...	...
Devisenkurs 1)	6,6769	6,7146	6,7440	6,7549	6,7110	...
Abweichung in %	+ 2,4	+ 6,0	+ 3,4	+ 5,1	...	...

Fußnoten vgl. Seite 13 bzw. Seite 16

1. Verbrauchergeldparität (VGP) und Devisenkurs  
DM je angegebene Einheit ausländischer Währung

Gegenstand der Nachweisung	1971 D	Juli	Aug.	1972 Sept.	Okt.	Nov.
UGANDA 100 Uganda-Schilling = ... DM (Kampala)						
(ohne Wohnungsmiete)						
VGP n. dtsh. Schema	52,13	.	.	...	.	.
Devisenkurs 1) 3)	49,20	44,44	44,65	44,82	44,85	...
Abweichung in %	+ 6,0	.	.	...	.	.
UNGARN 100 Forint = ... DM						
(ohne Wohnungsmiete)						
VGP n. dtsh. Schema	17,48	17,50	17,38	...	...	...
Devisenkurs 2)	.	.	.	.	.	.
URUGUAY 100 Urug. Pesos = ... DM (Montevideo)						
VGP n. dtsh. Schema	0,90	0,53	0,52	0,50	...	...
Devisenkurs 2)	:	:	:	:	:	:
Abweichung in %	.	.	.	.	.	.
VENEZUELA 100 Bolivares = ... DM (Caracas)						
VGP n. dtsh. Schema	64,06	...	...	...	...	...
Devisenkurs 2)	.	.	.	.	.	.
VEREINIGTE STAATEN <sup>4)</sup> 1 US-Dollar = ... DM						
VGP n. dtsh. Schema	2,54	2,60	2,60	2,62	2,62	2,63
VGP n. amerik. Schema	3,55	3,63	3,63	3,65	3,66	3,67
VGP Mittelwert	3,04	3,12	3,11	3,13	3,14	3,15
Devisenkurs	3,4795	3,1601	3,1858	3,1923	3,2067	3,2041
Abweichg. d. VGP-Mittelw. vom Devisenkurs in %	- 12,6	- 1,3	- 2,4	- 2,0	- 2,1	- 1,7

1) Kurse jeweils am Monatsende, ein Tageskurs im Monat bzw. monatliche Vergleichswerte; Jahresdurchschnittskurse - Mittel aus 12 Monatsangaben. - 2) Differenziertes Kurssystem (Argentinien ab 20.9.1971, Costa Rica ab 19.6.1971 und Uruguay ab Mai 1971). - 3) Neue Berechnungsgrundlage der Devisenkurse (siehe nachfolgende Anmerkungen zu den Devisenkursen): Ab Mai 1971 Bolivien, Ceylon und Philippinen i); Kolumbien h); Guatemala j); - ab August 1971 Mexiko i); - für August und September 1971 Indien k); - ab 1. Oktober 1971 Japan l); - Oktober bis Dezember 1971 Kenia und Uganda m); Tansania n); - ab Januar 1972 Kenia, Uganda und Tansania h); - ab August 1972 Finnland o). - 4) Besondere Verbrauchergeldparitäten für Zwecke des Entscheidungsgesetzes können beim Statistischen Bundesamt erfragt werden. - 5) Siehe Erläuterungen zu den Devisenkursen f). - 6) Nach Verbrauchergewohnheiten für Europäer. - 7) Neuberechnung (ohne Wohnungsmiete): Bolivien November 1969 - Kamerun/Januar/Februar 1970 - Peru/Juni 1970 - Tunesien/September 1969. - 8) Ab September 1971 wurde zur Fortrechnung der Ergebnisse ein nach landesüblicher Verbrauchsstruktur berechneter Preisindex für die Lebenshaltung verwendet (ohne Wohnungsmiete).  
a) D 1971 errechnet aus weniger als 12 Monatsangaben. - b) Ab 31. Oktober 1972 Neufestsetzung der Parität des \$ b zum US-\$ (1US-\$ = 20.0000 \$b).

1. Verbrauchergeldparität (VGP) und Devisenkurs  
DM je angegebene Einheit ausländischer Währung

Ergänzende Angaben über frühere Monate

Land	Jahr Monat	VGP nach deutschem Schema	Devisenkurs	Abweichung
		1 bzw. 100 ausl. WE = ... DM		%
Australien	1972 Juni	4,29	.	.
		5,08a)	.	.
		4,68b)	3,7685	+ 24,2
Bolivien	1971 Juli	0,24	0,2885	- 16,8
Brasilien	1972 Juni	0,66r	0,5398	+ 22,3
Costa Rica	1971 Dez.	62,19	.	.
Ghana	1972 Juni	2,27	2,465	- 7,9
Guatemala	1972 Mai	3,76	3,1609	+ 19,0
Indien	1972 Juni	56,76	43,50	+ 30,5
Kamerun	1972 Juni	0,86	1,265	- 32,0
Kolumbien	1972 März	20,56	14,77	+ 39,2
Mauretanien	1972 Juni	1,02	1,265	- 19,4
Mexiko	1972 Juni	31,23	25,263	+ 23,6
Neuseeland	1972 Juni	4,58	.	.
		5,41c)	.	.
		4,99b)	3,7735	+ 32,2
Niger	1972 Mai	1,17	1,269	- 7,8
Panama	1972 Juni	3,49	3,1711	+ 10,1
Polen	1972 Juni	17,29	.	.
Senegal	1972 Juni	1,28	1,265	+ 1,2
Spanien	1972 April	5,70	4,925	+ 15,7
	Mai	5,70	4,927	+ 15,7
	Juni	5,72	4,928	+ 16,1
Tschad	1972 Febr.	0,91	1,253	- 27,4
Tschechoslowakei	1972 Juni	31,99	.	.
Uganda	1972 März	53,68	44,35	+ 21,0
Venezuela	1972 Mai	66,02	.	.

a) australisches Schema - b) Mittelwert - c) neuseeländisches Schema

2. Reisegeldparität<sup>1)</sup> und Devisenkurs<sup>2)</sup>  
DM je angegebene Einheit ausländischer Währung

Gegenstand der Nachweisung	Winter 1970 /71	Sommer 1971	Winter 1971/ 72	Sommer 1972
DÄNEMARK 100 Dänische Kronen = ... DM				
Parität	40,32	41,15	41,32	40,82
Devisenkurs	48,601	45,976	45,962	46,016
Abweichung in %	- 17,0	- 10,5	- 10,1	- 11,3
FRANKREICH 1 Franz. Franc = ... DM				
Parität	0,68	0,68	0,68	0,68
Devisenkurs	0,6591	0,6198	0,6247	0,6368
Abweichung in %	+ 3,2	+ 9,7	+ 8,9	+ 6,8
GROSSBRITANNIEN 1 Pfund Sterling = ... DM				
Parität	8,97	8,64	8,66	8,58
Devisenkurs	8,749	8,325	8,307	7,806
Abweichung in %	+ 2,5	+ 3,8	+ 4,2	+ 9,9
ITALIEN 100 Ital. Lire = ... DM				
Parität	0,60	0,61	0,61	0,61
Devisenkurs	0,5837	0,5527	0,5474	0,5482
Abweichung in %	+ 2,8	+ 10,4	+ 11,4	+ 11,3
JUGOSLAWIEN 1 Jugosl. Dinar = ... DM				
Parität	0,38	0,36	0,34	0,30
Devisenkurs	0,2802	0,2304	0,1914	0,1898
Abweichung in %	+ 35,6	+ 56,3	+ 77,6	+ 58,1
LUXEMBURG 100 Luxemburg. Francs = ... DM				
Parität	8,08	8,10	8,13	8,08
Devisenkurs	7,328	6,963	7,277	7,266
Abweichung in %	+ 10,3	+ 16,3	+ 11,7	+ 11,2
NIEDERLANDE 1 Holl. Gulden = ... DM				
Parität	1,14	1,11	1,11	1,11
Devisenkurs	1,0119	0,9808	1,0043	0,9930
Abweichung in %	+ 12,7	+ 13,2	+ 10,5	+ 11,8
ÖSTERREICH 100 Schilling = ... DM				
Parität	17,24	17,23	17,33	17,00
Devisenkurs	14,069	13,846	13,785	13,860
Abweichung in %	+ 22,5	+ 24,4	+ 25,7	+ 22,7
SCHWEIZ 100 Schweizer Franken = ... DM				
Parität	81,86	82,15	81,00	81,24
Devisenkurs	84,485	84,849	83,045	84,280
Abweichung in %	- 3,1	- 3,2	- 2,5	- 3,6
SPANIEN 100 Pesetas = ... DM				
Parität	6,57	6,51	6,30	...
Devisenkurs	5,228	4,922	4,905	5,020
Abweichung in %	+ 25,7	+ 32,3	+ 28,4	...

1) Neuberechnungen; zu den meth. Grundlagen der Reisegeldparitäten vgl. "Wirtschaft und Statistik", 1969/4, S. 204 ff. (für Österreich); 1969/6, S. 337 ff. (für Italien und Schweiz); 1970/1, S. 45 (für Frankreich, Luxemburg, Niederlande und Spanien). - 2) Die Devisenkurse beziehen sich auf August bzw. Januar im jeweiligen Berichtszeitraum.

## Erläuterungen und Quellenhinweise

zu den Verbrauchergeld-  
bzw. Reisegeldparitäten

- a) Vergleichswerte in Deutscher Mark ab 21. Juni 1948, errechnet über den offiziellen US-Dollar-Kurs bzw. Freimarktkurs für den US-\$ des jeweiligen Landes in Verbindung mit dem festgesetzten Umrechnungssatz der Deutschen Mark zum US-Dollar:
  - vom 21. Juni 1948 bis 18. Sept. 1949  
1,00 US-\$ = 3,33 DM
  - vom 19. Sept. 1949 bis 5. März 1961  
1,00 US-\$ = 4,20 DM  
(seit 30. Januar 1953 mit dem Internationalen Währungsfond vereinbarte Parität)
  - vom 6. März 1961 an  
1,00 US-\$ = 4,00 DM
  - vom 27. Oktober 1969 an  
1,00 US-\$ = 3,66 DM
- b) Devisen-Umrechnungssätze (Mittelkurse), festgesetzt von der Deutschen Bundesbank
- c) Amtliche Devisenkurse (Mittelkurse) an der Frankfurter Börse
- d) Errechnet aus den Devisenkursen für die Deutsche Mark in dem betreffenden Land
- e) Errechnet über die Währungsparität zum £Stg in Verbindung mit dem amtlichen Devisenkurs für das £Stg gemäß c)
- f) Errechnet über die Währungsparität zum Französischen Franc in Verbindung mit dem amtlichen Devisenkurs für den FF gemäß c)
- g) Am 1. Mai 1970 bisheriges Kurssystem abgeschafft und eine nach Warenart und Zeit gestaffelte sogen. Stabilisierungssteuer auf Exporterlöse eingeführt.
- h) Vergleichswert, errechnet aufgrund des Mittelkurses, der aus den in diesem Land für den US-Dollar gültigen An- und Verkaufskursen ermittelt wurde, in Verbindung mit dem am Monatsende gültigen amtlichen US-Dollar-Mittelkurs an der Frankfurter Börse.
- i) Vergleichswert, errechnet über den Freimarktkurs (Ceylon; offiz. US-\$-Kurs) (Mittel) für den US-Dollar in diesem Land in Verbindung mit dem am Monatsende gültigen amtlichen US-Dollar-Mittelkurs an der Frankfurter Börse.
- j) Vergleichswert, errechnet über den offiziellen US-Dollar-Mittelkurs in diesem Land in Verbindung mit dem aus den amtlichen Notierungen an der Frankfurter Börse errechneten Monatsdurchschnittskurs (Mittel) für den US-Doll

k) Vergleichswert, errechnet aus den in Indien für das Pfund Sterling gültigen An- und Verkaufskursen am Monatsende in Verbindung mit den an der Frankfurter Börse festgestellten Pfundkursen - Monatsschlußkursen (Mittel)

1) Vergleichswert, errechnet aus den in Tokio und Frankfurt festgestellten Devisenkursen für den US-\$ (Durchschnitt im Monat ; bzw. am Monatsende)

m) Kenia und Uganda: Vergleichswert errechnet je nach Anlehnung des Kenya-bzw. Uganda-Schilling an das Pfund Sterling oder den US-Dollar über die Paritäten bzw. Leitkurse zu diesen Währungen in Verbindung mit den amtlichen £- bzw. US-\$-Kursen in Frankfurt am Main.

n) Vergleichswert, errechnet über das Wertverhältnis  
1 US-\$ = 7,14286 TSh. in Verbindung mit dem aus den  
US-\$-Kursen in Frankfurt am Main errechneten Monats-  
durchschnitt.