

STATISTISCHES
BUNDESAMT
WIESBADEN

FACHSERIE **M**

PREISE LÖHNE WIRTSCHAFTSRECHNUNGEN

Reihe 10

**Internationaler Vergleich der Preise
für die Lebenshaltung**

Juni 1972



Bestellnummer: 311000 — 720206

VERLAG W. KOHLHAMMER, STUTTGART UND MAINZ

I n h a l t

	Seite
Einführung	3
Schaubild: Kaufkraftverlust bzw. -gewinn beim Umtausch der DM in andere Währungen	4
Tabellenteil	.
1. Verbrauchergeldparität und Devisenkurs	5
2. Reisegeldparität und Devisenkurs	14
Anhang	
Erläuterungen und Quellenhinweise	15
Hinweis auf weitere Veröffentlichungen	16

Zeichenerklärung

r	=	berichtigte Zahl
p	=	vorläufige Zahl
D	=	einfaches arithmetisches Mittel aus den 12 Monatszahlen
.	=	kein Nachweis vorhanden
...	=	Angaben fallen später an

Erschienen im August 1972


Nachdruck - auch auszugsweise - nur mit Quellenangabe gestattet.


Preis: DM 1,--

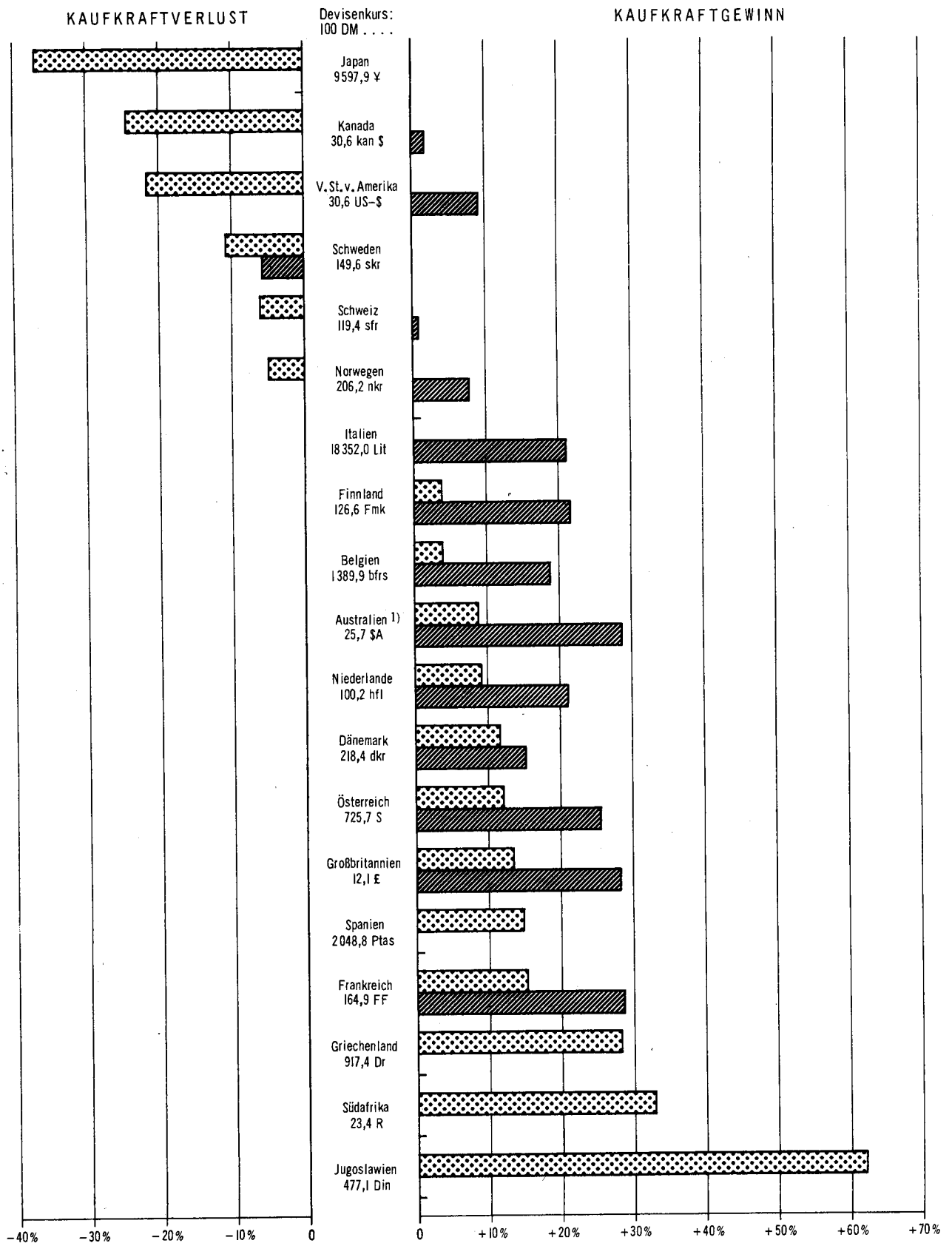
E i n f ü h r u n g

Die Verbrauchergeldparitäten sind Ergebnisse von Preisvergleichen für Waren und Dienstleistungen der Lebenshaltung zwischen ausländischen Staaten und Gebieten und der Bundesrepublik Deutschland. Den Berechnungen wird eine repräsentative Warenauswahl und die Ausgabenverteilung des Haushaltsbedarfes von Arbeitnehmerfamilien mittlerer Einkommensschichten im Bundesgebiet (deutsches Verbrauchsschema) und im Vergleichsland (ausländisches Verbrauchsschema) zugrunde gelegt. Eine Parität nach ausländischem Schema wurde allerdings nur berechnet, wenn ausreichende Angaben über die Verbrauchsverhältnisse vorliegen und diese auch einer Haushaltsführung von europäischem Lebensstandard ungefähr entsprechen. Der unmittelbare Preisvergleich bezieht sich auf einen bestimmten Monat. Fort- bzw. Rückrechnungen werden mittels der Preisindices der Lebenshaltung für die Bundesrepublik Deutschland und das jeweilige Land vorgenommen. Bei den prozentualen Angaben der Abweichungen handelt es sich - wenn nicht besonders vermerkt - um Abweichungen der Verbrauchergeldparität nach deutschem Schema vom Devisenkurs. Weitere methodische Erläuterungen siehe im Jahreshaft der Fachserie M, Reihe 10 "Internationaler Vergleich der Preise für die Lebenshaltung", das auch die Ergebnisse der Fort- bzw. Rückrechnungen für einen längeren Zeitraum enthält. Ergänzende Angaben über frühere Monate siehe Seite 13.

KAUFKRAFTVERLUST BZW. -GEWINN BEIM UMTAUSCH DER DM IN ANDERE WÄHRUNGEN
Dezember 1971

 Nach deutschem Verbrauchsschema

 Nach ausländischem Verbrauchsschema



1. Verbrauchergeldparität (VGP) und Devisenkurs

DM je angegebene Einheit ausländischer Währung

Gegenstand der Nachweisung	1971 D	Febr.	März	1972 April	Mai	Juni
ÄTHIOPIEN 1 Äthiop. Dollar = ... DM (Addis Abeba)						
(ohne Wohnungsmiete)						
VGP n. dtsh. Schema	1,23	1,33	1,36	1,39	1,40	...
Devisenkurs	1,4200 ^a)	1,39	1,39
Abweichung in %	- 13,4	- 4,3	- 2,2
ARGENTINIEN 1 Argent. Peso = ... DM (Buenos Aires)						
(ohne Wohnungsmiete)						
VGP n. dtsh. Schema	0,87	0,68	0,65	0,62	0,61	...
Devisenkurs ²⁾	0,8522a)	:	:	:	:	:
Abweichung in %	+ 2,1
AUSTRALIEN 1 Austr. Dollar = ... DM (Canberra/Sydney)						
(ohne Wohnungsmiete)						
VGP n. dtsh. Schema	4,29	.	4,28
VGP n. austral. Schema	5,08	.	5,06
VGP Mittelwert	4,69	.	4,67
Devisenkurs ¹⁾	4,0257	3,7980	3,7765
Abweichg.d.VGP-Mittelw. vom Devisenkurs in %	+ 16,5	.	+ 23,7	.	.	.
BELGIEN 100 Belgische Francs = ... DM						
VGP n. dtsh. Schema	7,50	7,52	7,55	7,54	7,55	7,53
VGP n. belg. Schema	8,57	8,59	8,63	8,61	8,62	8,60
VGP Mittelwert	8,04	8,06	8,09	8,08	8,09	8,06
Devisenkurs	7,170	7,271	7,220	7,209	7,233	7,218
Abweichg.d.VGP-Mittelw. vom Devisenkurs in %	+ 12,1	+ 10,9	+ 12,0	+ 12,1	+ 11,8	+ 11,7
BOLIVIEN 1 Peso Boliviano = ... DM (La Paz)						
VGP n. dtsh. Schema
Devisenkurs ¹⁾³⁾	0,2903	0,2658	0,2642	0,2650	0,2649	0,2631
Abweichung in %
BRASILIEN 1 Cruzeiro = ... DM (Rio de Janeiro)						
(ohne Wohnungsmiete)						
VGP n. dtsh. Schema	0,74	0,68	0,67	0,67
Devisenkurs ¹⁾	0,6585	0,5528	0,5436	0,5453	0,5383	0,5398
Abweichung in %	+ 12,4	+ 23,0	+ 23,3	+ 22,9
CEYLON 100 Ceylon-Rupien = ... DM (Colombo)						
VGP n. dtsh. Schema	73,01	72,53	72,90	72,53	72,22	...
Devisenkurs ¹⁾³⁾	58,434	53,501	53,185	53,355	53,323	52,967
Abweichung in %	+ 24,9	+ 35,6	+ 37,1	+ 35,9	+ 35,4	...

Fußnoten vgl. Seite 13 bzw. Seite 15.

1. Verbrauchergeldparität (VGP) und Devisenkurs

DM je angegebene Einheit ausländischer Währung

Gegenstand der Nachweisung	1971 D	Febr.	März	1972 April	Mai	Juni
CHILE 1 Chilen. Escudo = ... DM (Santiago)						
(ohne Wohnungsmiete)						
VGP n. dtsh. Schema	0,28	0,24	0,23	0,22	0,21	...
Devisenkurs 2)
COSTA RICA 100 Costa-Rica-Colónes = ... DM (San José)						
VGP n. dtsh. Schema	61,68
Devisenkurs 2)
Abweichung in %
DÄNEMARK 100 Dänische Kronen = ... DM						
VGP n. dtsh. Schema	51,56	51,64	51,55	51,31
VGP n. dän. Schema	53,21	53,29	53,20	52,95
VGP Mittelwert	52,38	52,46	52,37	52,13
Devisenkurs	47,024	45,598	45,550	45,453	45,615	45,664
Abweichg.d.VGP-Mittelw. vom Devisenkurs in %	+ 11,4	+ 15,0	+ 15,0	+ 14,7
DOMINIKAN. REPUBLIK 1 Dominikan. Peso = ... DM (Santo Domingo)						
VGP n. dtsh. Schema	2,75	2,71	2,73
Devisenkurs	3,4795	3,1864	3,1700	3,1778	3,1795	3,1711
Abweichung in %	- 21,0	- 15,0	- 13,9
FINNLAND 1 Finnmark = ... DM						
VGP n. dtsh. Schema	0,83	0,84	0,83	0,82	0,82	...
VGP n. finn. Schema	0,97	0,97	0,97	0,96	0,95	...
VGP Mittelwert	0,90	0,90	0,90	0,89	0,89	...
Devisenkurs 1)	0,8336	0,7710	0,7680	0,7705	0,7698	0,7651
Abweichg.d.VGP-Mittelw. vom Devisenkurs in %	+ 8,0	+ 16,7	+ 17,2	+ 15,5	+ 15,6	...
FRANKREICH 1 Franz. Franc = ... DM						
VGP n. dtsh. Schema	0,70	0,70	0,70	0,70	0,70	0,70
VGP n. franz. Schema	0,79	0,79	0,79	0,79	0,78	0,79
VGP Mittelwert	0,74	0,75	0,75	0,74	0,74	0,74
Devisenkurs	0,6316	0,6263	0,6289	0,6311	0,6343	0,6326
Abweichg.d.VGP-Mittelw. vom Devisenkurs in %	+ 17,2	+ 19,8	+ 19,3	+ 17,3	+ 16,7	+ 17,0

Fußnoten vgl. Seite 13 bzw. Seite 15

1. Verbrauchergeldparität (VGP) und Devisenkurs
DM je angegebene Einheit ausländischer Währung

Gegenstand der Nachweisung	1971 D	Febr.	März	1972 April	Mai	Juni
<p align="center">GHANA 1 Neuer Cedi = ... DM (Accra) ^{*)}</p>						
(ohne Wohnungsmiete)						
VGP n. dtsh. Schema	2,78	.	2,38	.	.	2,27
Devisenkurs 1)	3,3293	2,49	2,47	2,48	2,48	2,465
Abweichung in %	- 16,5	.	- 3,6	.	.	- 7,9
<p align="center">GRIECHENLAND 100 Drachmen = ... DM (Athen)</p>						
VGP n. dtsh. Schema	14,00	14,41	14,10	13,97	13,93	...
Devisenkurs 1)	11,54	10,59	10,53	10,56	10,55	10,49
Abweichung in %	+ 21,3	+ 36,1	+ 33,9	+ 32,3	+ 32,0	...
<p align="center">GROSSBRITANNIEN U. NORDIRLAND 1 Pfund Sterling = ... DM (Vereinigtes Königreich)</p>						
VGP n. dtsh. Schema	9,47	9,42	9,44	9,37	9,35	9,35
VGP n. brit. Schema	10,70	10,64	10,67	10,59	10,57	10,57
VGP Mittelwert	10,09	10,03	10,05	9,98	9,96	9,96
Devisenkurs	8,505	8,297	8,302	8,294	8,307	8,181
Abweichg.d.VGP-Mittelw. vom Devisenkurs in %	+ 18,6	+ 20,9	+ 21,1	+ 20,3	+ 19,9	+ 21,7
<p align="center">GUATEMALA 1 Quetzal = ... DM (Stadt)</p>						
VGP n. dtsh. Schema	3,61	3,84	3,91	3,81	3,76	...
Devisenkurs 3)	3,4703	3,1705	3,1542	3,1620	3,1609	3,1553
Abweichung in %	+ 4,0	+ 21,1	+ 24,0	+ 20,5	+ 19,0	...
<p align="center">INDIEN 100 Indische Rupien = ... DM</p>						
VGP n. dtsh. Schema	57,26	58,24p	58,19p	57,98p
Devisenkurs 1)3)	46,46	43,85	43,70	43,75	43,70	43,50
Abweichung in %	+ 23,2	+ 32,8	+ 33,2	+ 32,5
<p align="center">ISRAEL 1 Israelisches Pfund = ... DM (Tel Aviv)</p>						
(ohne Wohnungsmiete)						
VGP n. dtsh. Schema	0,92	0,89	0,88	0,87
VGP n. israel. Schema	1,19	1,14	1,13	1,12
VGP Mittelwert	1,05	1,02	1,00	1,00
Devisenkurs 1)	0,926	0,759	0,756	0,757	0,757	0,754
Abweichg.d.VGP-Mittelw. vom Devisenkurs in %	+ 13,4	+ 34,4	+ 32,3	+ 32,1

Fußnoten vgl. Seite 13 bzw. Seite 15

*) Ab 16. 2. 1972: 1 Cedi

1. Verbrauchergeldparität (VGP) und Devisenkurs
DM je angegebene Einheit ausländischer Währung

Gegenstand der Nachweisung	1971 D	Febr.	März	1972 April	Mai	Juni
-------------------------------	-----------	-------	------	---------------	-----	------

ITALIEN 100 Ital. Lire = ... DM

(ohne Wohnungsmiete)						
VGP n. dtsh. Schema	0,54	0,54	0,54	0,54	0,54	0,54
VGP n. ital. Schema	0,66	0,67	0,67	0,67	0,66	0,66
VGP Mittelwert	0,60	0,60	0,60	0,60	0,60	0,60
Devisenkurs	0,5630	0,5432	0,5442	0,5448	0,5464	0,5461
Abweichg.d.VGP-Mittelw. vom Devisenkurs in %	+ 6,6	+ 10,5	+ 10,3	+ 10,1	+ 9,8	+ 9,9

JAPAN 100 Yen = ... DM

VGP n. dtsh. Schema	0,65	0,66	0,66	0,65
Devisenkurs 3)	1,0042	1,0444	1,0488	1,0482	1,0455	1,0478
Abweichung in %	- 35,3	- 36,8	- 37,1	- 38,0

JUGOSLAWIEN 1 Jugosl. Dinar = ... DM

VGP n. dtsh. Schema	0,36	0,35	0,34	0,34	0,33	...
Devisenkurs 1)	0,2361	0,1910	0,1907	0,1900	0,1893	0,1893
Abweichung in %	+ 52,5	+ 83,2	+ 78,3	+ 78,9	+ 74,3	...

KANADA 1 Kanad. Dollar = ... DM

VGP n. dtsh. Schema	2,47	2,49	2,50	2,49	2,49	2,51
VGP n. kanad. Schema	3,33	3,35	3,37	3,36	3,37	3,38
VGP Mittelwert	2,90	2,92	2,93	2,92	2,93	2,94
Devisenkurs	3,4459	3,2121	3,1752	3,1918	3,2165	3,2404
Abweichg.d.VGP-Mittelw. vom Devisenkurs in %	- 15,8	- 7,9	- 7,7	- 8,5	- 8,9	- 9,3

KENIA 100 Kenia-Schilling = ... DM
(Nairobi)

(ohne Wohnungsmiete)						
VGP n. dtsh. Schema
Devisenkurs 1)3)	49,17	44,61	44,35	44,49	44,47	44,39
Abweichung in %

KOLUMBIEN 100 Kolumb. Pesos = ... DM
(Bogotá)

(ohne Wohnungsmiete)						
VGP n. dtsh. Schema	21,38
Devisenkurs 1)3)	17,41	14,98	14,77	14,73	14,58	14,42
Abweichung in %	+ 22,8

1. Verbrauchergeldparität (VGP) und Devisenkurs
DM je angegebene Einheit ausländischer Währung

Gegenstand der Nachweisung	1971	1972				
	D	Febr.	März	April	Mai	Juni

LUXEMBURG 100 Luxemburg. Francs = ... DM
(Stadt)

(ohne Wohnungsmiete)						
VGP n. dtsh. Schema	8,69	8,74	8,77	8,76	8,76	8,72
Devisenkurs	7,170	7,271	7,220	7,209	7,233	7,218
Abweichung in %	+ 21,2	+ 20,2	+ 21,5	+ 21,5	+ 21,1	+ 20,8

MAURETANIEN 100 CFA-Francs = ... DM
(Nouakchott)

(ohne Wohnungsmiete)						
VGP n. dtsh. Schema	1,06	1,05	1,05	1,04
Devisenkurs 5)	1,263	1,253	1,258	1,262	1,269	1,265
Abweichung in %	- 16,1	- 16,2	- 16,5	- 17,6

MEXIKO 100 Mexikan. Pesos = ... DM
(Stadt)

VGP n. dtsh. Schema	30,80	30,84	31,01	30,69
Devisenkurs 1) 3)	27,733	25,517	25,366	25,448	25,432	25,263
Abweichung in %	+ 11,1	+ 20,9	+ 22,3	+ 20,6

NEUSEELAND 1 Neuseeland-Dollar = ... DM
(Wellington)

(ohne Wohnungsmiete)						
VGP n. dtsh. Schema	4,62	.	4,57
VGP n. neuseel. Schema	5,46	.	5,40
VGP Mittelwert	5,04	.	4,98
Devisenkurs 1)	3,9688	3,8010	3,7805	3,7925	3,7835	3,7735
Abweichg. d. VGP-Mittelw. vom Devisenkurs in %	+ 27,0	.	+ 31,7	.	.	.

NIEDERLANDE 1 Holländ. Gulden = ... DM
(ausgewählte Städte)

(ohne Wohnungsmiete)						
VGP n. dtsh. Schema	1,10	1,09	1,08	1,08	1,08	1,08
VGP n. niederl. Schema	1,22	1,21	1,20	1,20	1,20	1,20
VGP Mittelwert	1,16	1,15	1,14	1,14	1,14	1,14
Devisenkurs	0,9968	1,0030	0,9956	0,9900	0,9898	0,9919
Abweichg. d. VGP-Mittelw. vom Devisenkurs in %	+ 16,4	+ 14,7	+ 14,5	+ 15,2	+ 15,2	+ 14,9

Niger 100 CFA-Francs = ... DM
(Niamey)

(ohne Wohnungsmiete)						
VGP n. dtsh. Schema	1,15	1,18	1,19	1,19	1,17	...
Devisenkurs 5)	1,263	1,253	1,258	1,262	1,269	1,265
Abweichung in %	- 8,9	- 5,8	- 5,4	- 5,7	- 7,8	...

1. Verbrauchergeldparität (VGP) und Devisenkurs
DM je angegebene Einheit ausländischer Währung

Gegenstand der Nachweisung	1971 D	Febr.	März	1972 April	Mai	Juni
NORWEGEN 100 Norweg. Kronen = ... DM						
VGP n. dtsh. Schema	46,27	46,03	45,91	45,72	45,75	...
VGP n. norweg. Schema	52,55	52,29	52,15	51,94	51,97	...
VGP Mittelwert	49,41	49,16	49,03	48,83	48,86	...
Devisenkurs	49,588	47,912	48,068	48,166	48,408	48,539
Abweichg.d.VGP-Mittelw. vom Devisenkurs in %	- 0,4	+ 2,6	+ 2,0	+ 1,4	+ 0,9	...
ÖSTERREICH 100 Schilling = ... DM						
(ohne Wohnungsmiete)						
VGP n. dtsh. Schema	15,46	15,51	15,62	15,64	15,67	15,52
VGP n. österr. Schema	17,31	17,37	17,49	17,52	17,54	17,38
VGP Mittelwert	16,39	16,44	16,55	16,58	16,60	16,45
Devisenkurs	13,940	13,758	13,753	13,749	13,767	13,791
Abweichg.d.VGP-Mittelw. vom Devisenkurs in %	+ 17,6	+ 19,5	+ 20,3	+ 20,6	+ 20,6	+ 19,3
PANAMA 1 Balboa = ... DM (Stadt)						
VGP n. dtsh. Schema	3,51	.	3,54
Devisenkurs	3,4795	3,1864	3,1700	3,1778	3,1795	3,1711
Abweichung in %	+ 0,9	.	+ 11,7
PARAGUAY 100 Guaranies = ... DM (Asunción)						
VGP n. dtsh. Schema	2,97	2,83	2,85	2,88	2,91	...
Devisenkurs 1)	2,78	2,54	2,53	2,54	2,54	2,54
Abweichung in %	+ 6,8	+ 11,4	+ 12,6	+ 13,4	+ 14,6	...
PERU 100 Soles = ... DM (Lima)						
VGP n. dtsh. Schema	7,45	7,32	7,06	7,28
Devisenkurs 2)
PHILIPPINEN 100 Philippin. Pesos = ... DM (Manila)						
(ohne Wohnungsmiete)						
VGP n. dtsh. Schema	64,39	60,16	60,47
Devisenkurs 1) 3)	54,10	49,47	49,18	46,88	46,84	46,51
Abweichung in %	+ 19,0	+ 21,6	+ 23,0
POLEN 100 Zloty = ... DM						
VGP n. dtsh. Schema	16,59	.	17,15
Devisenkurs 2)

Fußnoten vgl. Seite 13 bzw. 15

1. Verbrauchergeldparität (VGP) und Devisenkurs
DM je angegebene Einheit ausländischer Währung

Gegenstand der Nachweisung	1971 D	Febr.	März	1972 April	Mai	Juni
PORTUGAL 100 Escudos = ... DM (Lissabon u.a.)						
(ohne Wohnungsmiete)						
VGP n. dtsh. Schema	12,15	11,80	11,70	11,81r	11,45	...
Devisenkurs	12,439	11,751	11,776	11,782	11,803	11,797
Abweichung in %	- 2,3	+ 0,4	- 0,6	+ 0,2	- 3,0	...
RHODESIEN 1 Rhodes. Dollar = ... DM (Salisbury)						
VGP n. dtsh. Schema	4,60	4,64	4,66	4,63	4,62	...
VGP n. rhodes. Schema 6)	5,91	5,97	5,98	5,95	5,94	...
VGP Mittelwert	5,25	5,30	5,32	5,29	5,28	...
Devisenkurs 1)	4,9058	4,8460	4,8373	4,8375	4,8500	4,5393
Abweichg.d.VGP-Mittelw. vom Devisenkurs in %	+ 7,0	+ 9,4	+ 10,0	+ 9,4	+ 8,9	...
SCHWEDEN 100 Schwed. Kronen = ... DM						
VGP n. dtsh. Schema	59,92	59,71	59,76	59,70	59,62	59,71
VGP n. schwed. Schema	63,32	63,09	63,15	63,08	63,01	63,10
VGP Mittelwert	61,62	61,40	61,45	61,39	61,32	61,40
Devisenkurs	68,192	66,490	66,451	66,456	66,908	66,973
Abweichg.d.VGP-Mittelw. vom Devisenkurs in %	- 9,6	- 7,7	- 7,5	- 7,6	- 8,4	- 8,3
SCHWEIZ 100 Schweiz. Franken = ... DM (Bern)						
(ohne Wohnungsmiete)						
VGP n. dtsh. Schema	79,30	78,87	79,04	79,03	79,01	79,03p
VGP n. schweiz. Schema	85,16	84,70	84,88	84,87	84,85	84,88p
VGP Mittelwert	82,23	81,79	81,96	81,95	81,93	81,95p
Devisenkurs	84,578	82,565	82,330	82,384	82,383	83,323
Abweichg.d.VGP-Mittelw. vom Devisenkurs in %	- 2,8	- 0,9	- 0,4	- 0,5	- 0,5	- 1,6
SENEGAL 100 CFA-Francs = ... DM (Dakar)						
(ohne Wohnungsmiete)						
VGP n. dtsh. Schema	1,26	1,31	1,29
Devisenkurs 5)	1,263	1,253	1,258	1,262	1,269	1,265
Abweichung in %	- 0,2	+ 4,5	+ 2,5
SPANIEN 100 Pesetas = ... DM (Madrid u.a.)						
(ohne Wohnungsmiete)						
VGP n. dtsh. Schema	5,79	5,70
Devisenkurs	5,032	4,836	4,877	4,925	4,927	4,928
Abweichung in %	+ 15,1	+ 17,9

1. Verbrauchergeldparität (VGP) und Devisenkurs

DM je angegebene Einheit ausländischer Währung

Gegenstand der Nachweisen	1971 D	Febr.	März	1972 April	Mai	Juni
SÜDAFRIKA 1 Rand = ... DM						
VGP n. dtsh. Schema	5,73	5,74	5,74	5,73	5,70	...
Devisenkurs 1)	4,8526	4,2508	4,2450	4,2470	4,2505	3,9818
Abweichung in %	+ 18,1	+ 35,0	+ 35,2	+ 34,9	+ 34,1	...
TANSANIA 100 Tansania-Schilling = ... DM (Daressalaam)						
(ohne Wohnungsmiete)						
VGP n. dtsh. Schema	54,90	...	53,44	...	51,57	...
Devisenkurs 1) 3)	49,13
Abweichung in %	+ 11,7
TSCHAD 100 CFA-Francs = ... DM (Fort Lamy)						
(ohne Wohnungsmiete)						
VGP n. dtsh. Schema	0,91
Devisenkurs 5)	1,263	1,253	1,258	1,262	1,269	1,265
Abweichung in %	- 27,9
TSCHECHOSLOWAKEI 100 Tschechoslowakische Kronen = ... DM						
VGP n. dtsh. Schema	30,36
Devisenkurs 2)
TÜRKEI 1 Türk. Pfund = ... DM						
VGP n. dtsh. Schema	0,38	0,36	0,36
Devisenkurs 2)
Abweichung in %
TUNESIEN 1 Tun. Dinar = ... DM (Tunis)						
VGP n. dtsh. Schema	7,94	8,18	8,22	8,18
Devisenkurs 1)	6,6769	6,6605	6,6653
Abweichung in %	+ 18,9	+ 22,8	+ 23,3
UGANDA 100 Uganda-Schilling = ... DM (Kampala)						
(ohne Wohnungsmiete)						
VGP n. dtsh. Schema	52,32	.	53,71p	.	.	.
Devisenkurs 1) 3)	49,20	44,62	44,35	44,49	44,47	44,17
Abweichung in %	+ 6,3	.	+ 21,1	.	.	.

1. Verbrauchergeldparität (VGP) und Devisenkurs
DM je angegebene Einheit ausländischer Währung

Gegenstand der Nachweisung	1971 D	Febr.	März	April	Mai	Juni
UNGARN 100 Forint = ... DM						
(ohne Wohnungsmiete)						
VGP n. dtsh. Schema	17,48	17,63	17,52	17,50
Devisenkurs 2)
URUGUAY 100 Urug. Pesos = ... DM (Montevideo)						
VGP n. dtsh. Schema	0,90	0,69	0,64	0,58	0,55	...
Devisenkurs 2)
Abweichung in %
VENEZUELA 100 Bolivares = ... DM (Caracas)						
VGP n. dtsh. Schema	64,06
Devisenkurs 2)
VEREINIGTE STAATEN⁴⁾ 1 US-Dollar = ... DM						
VGP n. dtsh. Schema	2,54	2,58	2,59	2,59	2,59	...
VGP n. amerik. Schema	3,55	3,60	3,61	3,61	3,61	...
VGP Mittelwert	3,04	3,09	3,10	3,10	3,10	...
Devisenkurs	3,4795	3,1864	3,1700	3,1778	3,1795	3,1711
Abweichg.d.VGP-Mittelw. vom Devisenkurs in %	- 12,6	- 3,0	- 2,2	- 2,4	- 2,5	...

1) Kurse jeweils am Monatsende, ein Tageskurs im Monat bzw. monatliche Vergleichswerte; Jahresdurchschnittskurse - Mittel aus 12 Monatsangaben - 2) Differenziertes Kurssystem (Argentinien ab 20.9.1971, Costa Rica ab 19.6.1971 und Uruguay ab Mai 1971) - 3) Neue Berechnungsgrundlage der Devisenkurse (siehe nachfolgende Anmerkungen zu den Devisenkursen): Ab Mai 1971 Bolivien i); Ceylon i); Kolumbien h); Guatemala j) Philippinen i) - ab August 1971 Mexiko i) - für die Monate August und September 1971 Indien k) - ab 1. Oktober 1971 Japan l) - Oktober bis Dezember 1971 Kenia und Uganda m); Tansania n) - ab Januar 1972 Kenia h); Uganda h); Tansania h).-4) Besondere Verbrauchergeldparitäten für Zwecke des Entschädigungsrechts können beim Statistischen Bundesamt erfragt werden.-5) Siehe Erläuterungen zu den Devisenkursen f). - 6) Nach Verbrauchsgewohnheiten für Europäer.

a) D 1971 errechnet aus weniger als 12 Monatsangaben.

Ergänzende Angaben über frühere Monate

Land	Monat	VGP nach deutschem Schema	Devisenkurs	Abweichung
		1 bzw. 100 ausl. WE = ... DM		
Bolivien	Juli 1971	0,23	0,2885	- 20,3
Dominikanische Republik	Dez. 1971	2,62	3,2705	- 19,9
Guatemala	Jan. 1972	3,81	3,1930	+ 19,3
Mauretanien	Dez. 1971	1,04	1,213	- 14,3
Niger	Nov. 1971	1,17	1,206	- 3,0
	Dez. 1971	1,17	1,213	- 3,5
	Jan. 1972	1,18	1,249	- 5,5
Türkei	Jan. 1972	0,36	.	.

2. Reisegeldparität¹⁾ und Devisenkurs²⁾
DM je angegebene Einheit ausländischer Währung

Gegenstand der Nachweisung	Sommer 1970	Winter 1970/71	Sommer 1971	Winter 1971/72
DÄNEMARK 100 Dänische Kronen = ... DM				
Parität	40,65	40,32	41,15	41,32
Devisenkurs	48,408	48,601	45,976	45,962
Abweichung in %	- 16,0	- 17,0	- 10,5	- 10,1
FRANKREICH 1 Franz. Franc = ... DM				
Parität	0,68	0,68	0,68	0,68
Devisenkurs	0,6577	0,6591	0,6198	0,6247
Abweichung in %	+ 3,4	+ 3,2	+ 9,7	+ 8,9
GROSSBRITANNIEN 1 Pfund Sterling = ... DM				
Parität	9,22	8,97	8,64	8,66
Devisenkurs	8,671	8,749	8,325	8,307
Abweichung in %	+ 6,3	+ 2,5	+ 3,8	+ 4,2
ITALIEN 100 Ital. Lire = ... DM				
Parität	0,60	0,60	0,61	0,61
Devisenkurs	0,5786	0,5837	0,5527	0,5474
Abweichung in %	+ 3,7	+ 2,8	+ 10,4	+ 11,4
JUGOSLAWIEN 1 Jugosl. Dinar = ... DM				
Parität	0,40	0,38	0,36	0,34
Devisenkurs	0,2928	0,2802	0,2304	0,1914
Abweichung in %	+ 36,6	+ 35,6	+ 56,3	+ 77,6
LUXEMBURG 100 Luxemburg. Francs = ... DM				
Parität	8,00	8,08	8,10	8,13
Devisenkurs	7,317	7,328	6,963	7,277
Abweichung in %	+ 9,3	+ 10,3	+ 16,3	+ 11,7
NIEDERLANDE 1 Holl. Gulden = ... DM				
Parität	1,14	1,14	1,11	1,11
Devisenkurs	1,0088	1,0119	0,9808	1,0043
Abweichung in %	+ 13,0	+ 12,7	+ 13,2	+ 10,5
ÖSTERREICH 100 Schilling = ... DM				
Parität	17,32	17,24	17,23	17,33
Devisenkurs	14,071	14,069	13,846	13,785
Abweichung in %	+ 23,1	+ 22,5	+ 24,4	+ 25,7
SCHWEIZ 100 Schweizer Franken = ... DM				
Parität	82,33	81,86	82,15	81,00
Devisenkurs	84,422	84,485	84,849	83,045
Abweichung in %	- 2,5	- 3,1	- 3,2	- 2,5
SPANIEN 100 Pesetas = ... DM				
Parität	6,81	6,57	6,51	6,30
Devisenkurs	5,220	5,228	4,922	4,905
Abweichung in %	+ 30,5	+ 25,7	+ 32,3	+ 28,4

1) Neuberechnungen; zu den meth. Grundlagen der Reisegeldparitäten vgl. "Wirtschaft und Statistik", 1969/4, S. 204 ff. (für Österreich); 1969/6, S. 337 ff. (für Italien und Schweiz); 1970/1, S. 45 (für Frankreich, Luxemburg, Niederlande und Spanien). - 2) Die Devisenkurse beziehen sich auf August bzw. Januar im jeweiligen Berichtszeitraum.

A n h a n g

Erläuterungen und Quellenhinweise

zu den Devisenkursen

Devisenkurse und Vergleichswerte, zusammengestellt bzw. errechnet aus den von der Deutschen Bundesbank zur Verfügung gestellten Unterlagen.

- a) Vergleichswerte in Deutscher Mark ab 21. Juni 1948, errechnet über den offiziellen US-Dollar-Kurs bzw. Freimarktkurs für den US-\$ des jeweiligen Landes in Verbindung mit dem festgesetzten Umrechnungssatz der Deutschen Mark zum US-Dollar:
 vom 21. Juni 1948 bis 18. Sept. 1949
 $1,00 \text{ US-}\$ = 3,33 \text{ DM}$
 vom 19. Sept. 1949 bis 5. März 1961
 $1,00 \text{ US-}\$ = 4,20 \text{ DM}$
 (seit 30. Januar 1953 mit dem Internationalen Währungsfond vereinbarte Parität)
 vom 6. März 1961 an
 $1,00 \text{ US-}\$ = 4,00 \text{ DM}$
 vom 27. Oktober 1969 an
 $1,00 \text{ US-}\$ = 3,66 \text{ DM}$
- b) Devisen-Umrechnungssätze (Mittelkurse), festgesetzt von der Deutschen Bundesbank
- c) Amtliche Devisenkurse (Mittelkurse) an der Frankfurter Börse
- d) Errechnet aus den Devisenkursen für die Deutsche Mark in dem betreffenden Land
- e) Errechnet über die Währungsparität zum £Stg in Verbindung mit dem amtlichen Devisenkurs für das £Stg gemäß c)
- f) Errechnet über die Währungsparität zum Französischen Franc in Verbindung mit dem amtlichen Devisenkurs für den FF gemäß c)
- g) Am 1. Mai 1970 bisheriges Kurssystem abgeschafft und eine nach Warenart und Zeit gestaffelte sogen. Stabilisierungssteuer auf Exporterlöse eingeführt.
- h) Vergleichswert, errechnet aufgrund des Mittelkurses, der aus den in diesem Land für den US-Dollar gültigen An- und Verkaufskursen ermittelt wurde, in Verbindung mit dem am Monatsende gültigen amtlichen US-Dollar-Mittelkurs an der Frankfurter Börse.
- i) Vergleichswert, errechnet über den Freimarktkurs (Ceylon; offiz. US-\$-Kurs) (Mittel) für den US-Dollar in diesem Land in Verbindung mit dem am Monatsende gültigen amtlichen US-Dollar-Mittelkurs an der Frankfurter Börse.
- j) Vergleichswert, errechnet über den offiziellen US-Dollar-Mittelkurs in diesem Land in Verbindung mit dem aus den täglichen amtlichen Notierungen an der Frankfurter Börse errechneten Monatsdurchschnittskurs (Mittel) für den US-Dollar.

zu den Verbrauchergeld- bzw. Reisegeldparitäten

Angaben über das in unseren Vergleichen verwendete Preismaterial sind aus den Jahreshften der Fachserie M, Reihe 10 "Internationaler Vergleich der Preise für die Lebenshaltung", ersichtlich. Vgl. auch "Zur Berechnungsmethode und Aussagebedeutung der internationalen Kaufkraftvergleiche" in Wirtschaft und Statistik 1961/8, ferner "Internationaler Vergleich von Verbraucherpreisen - Neuberechnung von Verbrauchergeldparitäten für mittlere Arbeitnehmerhaushalte" in Wirtschaft und Statistik 1968/6, Seite 292 ff., 1969/1, Seite 47 (Kenia, Tansania und Uganda), 1969/4, Seite 207 (Österreich) und 1969/6, Seite 338 (Italien), 1970/1, Seite 44 f. (Mauretanien, Niger, Senegal, Tschad, Kolumbien, Israel, Philippinen, Australien und Neuseeland), 1971/6, Seite 374 ff. (Indien). "Internationaler Vergleich von Verbrauchergeldparitäten - Neuberechnung von Reisegeldparitäten" in Wirtschaft und Statistik, 1969/4, Seite 204 ff. (Österreich), 1969/6, Seite 337 ff. (Italien u. Schweiz), 1970/1, Seite 45 (Frankreich, Luxemburg, Niederlande und Spanien).

- k) Vergleichswert, errechnet aus den in Indien für das Pfund Sterling gültigen An- und Verkaufskursen am Monatsende in Verbindung mit den an der Frankfurter Börse festgestellten Pfundkursen - Monatsschlußkursen (Mittel)
- l) Vergleichswert, errechnet aus den in Tokio und Frankfurt festgestellten Devisenkursen für den US-\$ (Durchschnitt im Monat; bzw. am Monatsende)
- m) Kenia und Uganda: Vergleichswert errechnet je nach Anlehnung des Kenya- bzw. Uganda-Schilling an das Pfund Sterling oder den US-Dollar über die Paritäten bzw. Leitkurse zu diesen Währungen in Verbindung mit den amtlichen £- bzw. US-\$-Kursen in Frankfurt am Main.
- n) Vergleichswert, errechnet über das Wertverhältnis $1 \text{ US-}\$ = 7,14286 \text{ TSh.}$ in Verbindung mit dem aus den US-\$-Kursen in Frankfurt am Main errechneten Monatsdurchschnitt.

Veröffentlichungen

über Auslandspreise, Preise für Außenhandels Güter und Preise für Verkehrsleistungen

in der Fachserie M „Preise, Löhne, Wirtschaftsrechnungen“

Reihe 1: Preise und Preisindices für Außenhandels Güter

monatlich	DM 2, –
Jahresbezugspreis	DM 21, –
jährlich (1970)	DM 9, –

Reihe 7: Preise für Verkehrsleistungen

Preise im Eisenbahnverkehr, Straßenverkehr, Schiffsverkehr, Luftverkehr, Post- und Fernmeldeverkehr des In- und Auslandes – Indices der internationalen Seefrachtraten, Indices der Post- und Fernmeldegebühren

vierteljährlich	DM 4, –
Jahresbezugspreis	DM 14, –

Reihe 9: Preise im Ausland

I. Großhandelspreise

Grundstoffe

Teil 1: Preise für Getreide, Fleisch und Fette, Molkereiprodukte, Zucker, Genußmittel, Gewürze, Ölsaaten, pflanzliche Öle und andere Nahrungsmittel – Indices der Erzeuger- und Großhandelspreise

vierteljährlich	DM 3, –
Jahresbezugspreis	DM 10, –

Teil 2: Preise für Textilien, Häute, Leder, Kautschuk, Mineralöle, Baustoffe, Zellstoff, Holz, Papier, Harze und Wachse – Indices der Erzeuger- und Großhandelspreise

vierteljährlich	DM 3, –
Jahresbezugspreis	DM 10, –

Teil 3: Preise für Kohle, Erze und Mineralien, Eisen und Stahl, NE-Metalle, Chemikalien, Düngemittel, Kunststoffe – Indices der Erzeuger- und Großhandelspreise

vierteljährlich	DM 3, –
Jahresbezugspreis	DM 10, –

Weltmarktpreise ausgewählter Waren

Indices der Weltmarktpreise

monatlich	DM 1, –
Jahresbezugspreis	DM 10, –

II. Einzelhandelspreise

Preise für Nahrungs- und Genußmittel, Bekleidung und Schuhwerk, Heiz- und Leuchtmittel, Hausrat und andere Bedarfsgüter – Preisindices der Lebenshaltung für rund 120 Länder

vierteljährlich	DM 4, –
Jahresbezugspreis	DM 14, –

Neugliederung der Reihe 9 ab Januar 1972: Preise und Preisindices im Ausland (Jeweils Monatshefte und Jahreshft)!

Reihe 10: Internationaler Vergleich der Preise für die Lebenshaltung

Verbrauchergeldparitäten und Reisegeldparitäten zwischen der DM und Währungen des Auslandes sowie Devisenkurse in langjähriger Übersicht

monatlich	DM 1, –
Jahresbezugspreis	DM 10, –
jährlich (1971)	DM 7, –

Wöchentlich werden Stichtagpreise ausgewählter Waren des Welthandels auch im „Statistischen Wochendienst“ gebracht.