

STATISTISCHES
BUNDESAMT
WIESBADEN


FACHSERIE **M**

PREISE LÖHNE WIRTSCHAFTSRECHNUNGEN

Reihe 10

**Internationaler Vergleich der Preise
für die Lebenshaltung**

Oktober 1971



Bestellnummer: 311000 – 710210

VERLAG W. KOHLHAMMER, STUTTGART UND MAINZ

I n h a l t

	Seite
Einführung	3
Schaubild: Kaufkraftverlust bzw. -gewinn beim Umtausch der DM in andere Währungen	4
Tabellenteil	
1. Verbrauchergeldparität und Devisenkurs	5
2. Reisegeldparität und Devisenkurs	14
Anhang	
Erläuterungen und Quellenhinweise	15
Hinweis auf weitere Veröffentlichungen	16

Zeichenerklärung

r	=	berichtigte Zahl
p	=	vorläufige Zahl
D	=	einfaches arithmetisches Mittel aus den 12 Monatszahlen
.	=	kein Nachweis vorhanden
...	=	Angaben fallen später an

Erschienen im Januar 1972

Nachdruck - auch auszugsweise - nur mit Quellenangabe gestattet.


Preis: DM 1,--


E i n f ü h r u n g

Die Verbrauchergeldparitäten sind Ergebnisse von Preisvergleichen für Waren und Dienstleistungen der Lebenshaltung zwischen ausländischen Staaten und Gebieten und der Bundesrepublik Deutschland. Den Berechnungen wird eine repräsentative Warenauswahl und die Ausgabenverteilung des Haushaltsbedarfes von Arbeitnehmerfamilien mittlerer Einkommensschichten im Bundesgebiet (deutsches Verbrauchsschema) und im Vergleichsland (ausländisches Verbrauchsschema) zugrunde gelegt. Eine Parität nach ausländischem Schema wurde allerdings nur berechnet, wenn ausreichende Angaben über die Verbrauchsverhältnisse vorliegen und diese auch einer Haushaltsführung von europäischem Lebensstandard ungefähr entsprechen. Der unmittelbare Preisvergleich bezieht sich auf einen bestimmten Monat. Fort- bzw. Rückrechnungen werden mittels der Preisindices der Lebenshaltung für die Bundesrepublik Deutschland und das jeweilige Land vorgenommen. Bei den prozentualen Angaben der Abweichungen handelt es sich - wenn nicht besonders vermerkt - um Abweichungen der Verbrauchergeldparität nach deutschem Schema vom Devisenkurs. Weitere methodische Erläuterungen siehe im Jahreshaft der Fachserie M, Reihe 10 "Internationaler Vergleich der Preise für die Lebenshaltung", das auch die Ergebnisse der Fort- bzw. Rückrechnungen für einen längeren Zeitraum enthält. Ergänzende Angaben über frühere Monate finden sich auf Seite 13.

KAUFKRAFTVERLUST BZW. -GEWINN BEIM UMTAUSCH DER DM IN ANDERE WÄHRUNGEN

Juni 1971

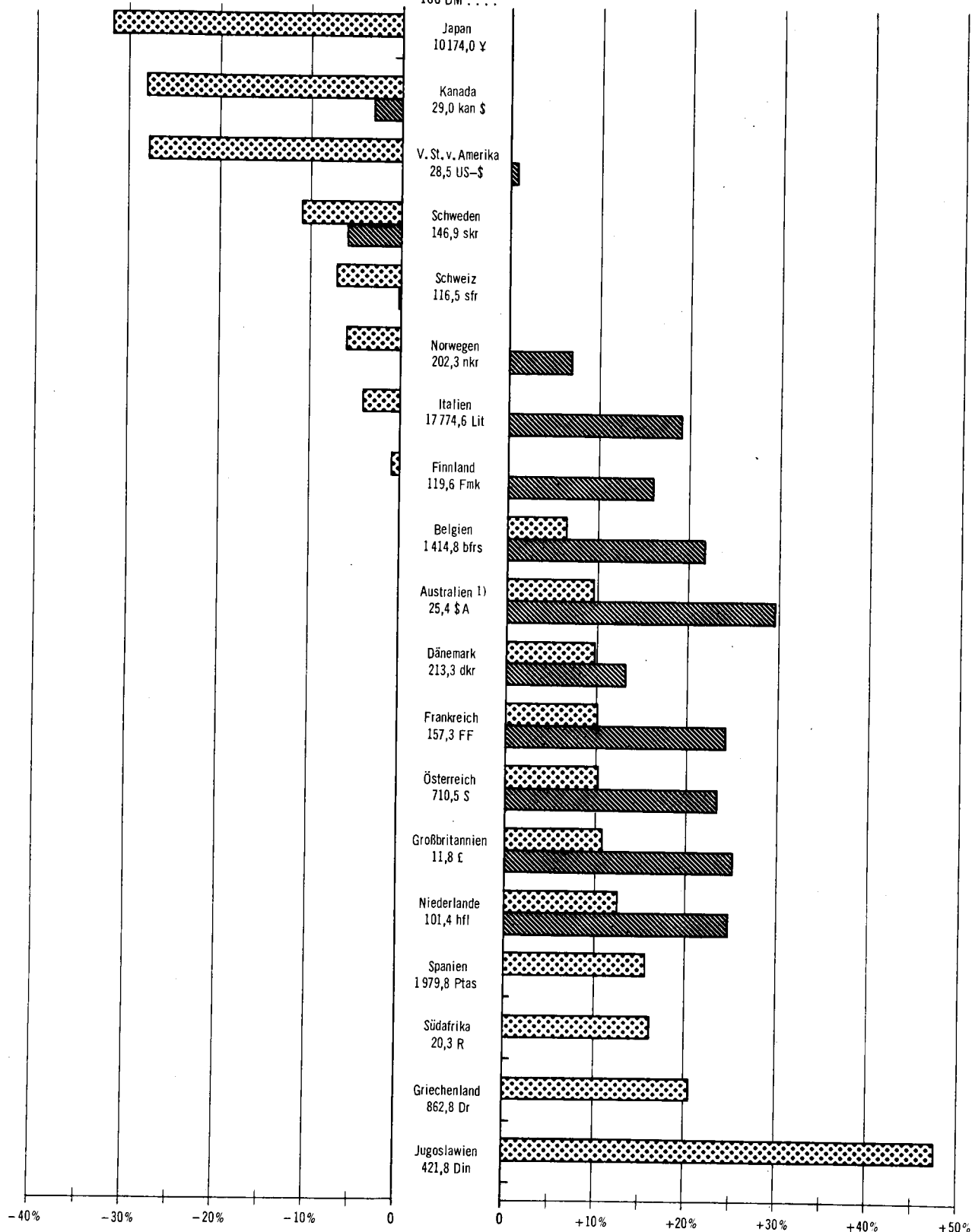
 Nach deutschem Verbrauchsschema

 Nach ausländischem Verbrauchsschema

KAUFKRAFTVERLUST

Devisenkurs:
100 DM

KAUFKRAFTGEWINN



1. Verbrauchergeldparität (VGP) und Devisenkurs

DM je angegebene Einheit ausländischer Währung

Gegenstand der Nachweisung	1970 D	Juni	Juli	1971 Aug.	Sept.	Okt.
ÄTHIOPIEN 1 Äthiop. Dollar = ... DM (Addis Abeba)						
(ohne Wohnungsmiete)						
VGP n. dtsh. Schema	1,18	1,19	1,22	1,23	1,26	...
Devisenkurs	1,4600	1,4100	-	1,3600	1,3300	...
Abweichung in %	19,2	- 15,6	.	- 9,6	- 5,3	...
ARGENTINIEN 1 Argent. Peso = ... DM (Buenos Aires)						
(ohne Wohnungsmiete)						
VGP n. dtsh. Schema	1,11	0,89	0,86
Devisenkurs	0,9700	0,8313	0,7884	0,7111	d)	...
Abweichung in %	+ 14,4	+ 7,1	+ 9,1
AUSTRALIEN 1 Austr. Dollar = ... DM (Canberra/Sydney)						
(ohne Wohnungsmiete)						
VGP n. dtsh. Schema	4,33	4,32	.	.	4,28	.
VGP n. austral. Schema	5,11	5,11	.	.	5,06	.
VGP Mittelwert	4,72	4,72	.	.	4,67	.
Devisenkurs ¹⁾	4,0678	3,9420	3,8960	3,9025	3,8280	...
Abweichg.d.VGP-Mittelw vom Devisenkurs in %	+ 16,0	+ 19,7	.	.	+ 22,0	.
BELGIEN 100 Belgische Francs = ... DM						
VGP n. dtsh. Schema	7,44	7,53	7,52	7,48	7,46	7,48
VGP n. belg. Schema	8,50	8,61	8,59	8,55	8,53	8,54
VGP Mittelwert	7,97	8,07	8,05	8,02	8,00	8,01
Devisenkurs	7,345	7,068	7,011	6,9633	7,033	7,106
Abweichg.d.VGP-Mittelw vom Devisenkurs in %	+ 8,5	+ 14,2	+ 14,8	+ 15,2	+ 13,7	+ 12,7
BOLIVIEN 1 Peso Boliviano = ... DM (La Paz)						
VGP n. dtsh. Schema	0,22
Devisenkurs ¹⁾	0,3053	0,2916 ⁱ⁾	0,2885 ⁱ⁾	0,2832 ⁱ⁾	0,2766 ⁱ⁾	0,2782 ⁱ⁾
Abweichung in %	- 27,9
BRASILIEN 1 Neuer Cruzeiro = ... DM (Rio de Janeiro)						
(ohne Wohnungsmiete)						
VGP n. dtsh. Schema	0,86	0,74	0,73	0,72	0,72	...
Devisenkurs ¹⁾	0,7332	0,6641	0,6567	0,6293	0,6037	0,6081
Abweichung in %	+ 8,4	+ 11,4	+ 11,2	+ 14,4	+ 19,3	...
CEYLON 100 Ceylon-Rupien = ... DM (Colombo)						
VGP n. dtsh. Schema	71,29	73,40	73,80	73,63
Devisenkurs ¹⁾	61,435	58,701 ⁱ⁾	58,080 ⁱ⁾	57,004 ⁱ⁾	55,686 ⁱ⁾	...
Abweichung in %	+ 16,0	+ 25,0	+ 27,1	+ 29,2

1. Verbrauchergeldparität (VGP) und Devisenkurs

DM je angegebene Einheit ausländischer Währung

Gegenstand der Nachweisung	1970 D	1971				
		Juni	Juli	Aug.	Sept.	Okt.

CHILE 1 Chilen. Escudo = ... DM (Santiago)

(ohne Wohnungsmiete)

VGP n. dtsh. Schema	0,32	0,28
Devisenkurs ²⁾

COSTA RICA 100 Costa-Rica-Colónes = ... DM (San José)

VGP n. dtsh. Schema	60,49	61,94	61,80	61,92p
Devisenkurs	55,16	.d)
Abweichung in %	+ 9,7

DÄNEMARK 100 Dänische Kronen = ... DM

VGP n. dtsh. Schema	51,89	51,46	51,59	51,35
VGP n. dän. Schema	53,55	53,10	53,24	52,99
VGP Mittelwert	52,72	52,28	52,41	52,17
Devisenkurs	48,631	46,888	46,447	45,976	45,976	45,805
Abweichg.d.VGP-Mittelw. vom Devisenkurs in %	+ 8,4	+ 11,5	+ 12,8	+ 13,5

DOMINIKAN. REPUBLIK 1 Dominikan. Peso = ... DM (Santo Domingo)

VGP n. dtsh. Schema	2,77
Devisenkurs	3,6463	3,5130	3,4820	3,4164	3,3617	3,3261
Abweichung in %	- 24,0

FINNLAND 1 Finnmark = ... DM

VGP n. dtsh. Schema	0,84	0,83	0,83	0,82	0,82	...
VGP n. finn. Schema	0,98	0,97	0,97	0,96	0,96	...
VGP Mittelwert	0,91	0,90	0,90	0,89	0,89	...
Devisenkurs ¹⁾	0,8739	0,8364	0,8304	0,8187	0,7968	0,8045
Abweichg.d.VGP-Mittelw. vom Devisenkurs in %	+ 4,1	+ 7,6	+ 8,4	+ 8,7	+ 11,7	...

FRANKREICH 1 Franz. Franc = ... DM

VGP n. dtsh. Schema	0,71	0,70	0,70	0,70	0,70	0,70
VGP n. franz. Schema	0,79	0,79	0,79	0,78	0,78	0,78
VGP Mittelwert	0,75	0,75	0,74	0,74	0,74	0,74
Devisenkurs	0,6597	0,6357	0,6316	0,6198	0,6088	0,6010
Abweichg.d.VGP-Mittelw. vom Devisenkurs in %	+ 13,7	+ 18,0	+ 17,2	+ 19,4	+ 21,6	+ 23,1

Fußnoten vgl. Seite 13 bzw. Seite 15.

1. Verbrauchergeldparität (VGP) und Devisenkurs

DM je angegebene Einheit ausländischer Währung

Gegenstand der Nachweisung	1970 D	Juni	Juli	1971 Aug.	Sept.	Okt.
-------------------------------	-----------	------	------	--------------	-------	------

GHANA 1 Neuer Cedi = ... DM (Accra)

(ohne Wohnungsmiete)

VGP n. dtsh. Schema
Devisenkurs	3,590	3,455	3,415	3,412	3,360	...
Abweichung in %

GRIECHENLAND 100 Drachmen = ... DM (Athen)

VGP n. dtsh. Schema	13,74	13,97	14,03	14,12	13,95	...
Devisenkurs ¹⁾	12,15	11,59	11,47	11,25	11,00	11,09
Abweichung in %	+ 13,1	+ 20,5	+ 22,3	+ 25,5	+ 26,8	...

GROSSBRITANNIEN U. NORDIRLAND 1 Pfund Sterling = ... DM (Vereinigtes Königreich)

VGP n. dtsh. Schema	9,86	9,42	9,40	9,38	9,42	9,40
VGP n. brit. Schema	11,14	10,64	10,62	10,60	10,64	10,63
VGP Mittelwert	10,50	10,03	10,01	9,99	10,03	10,01
Devisenkurs ^{*)}	8,736	8,499	8,422	8,325	8,300	8,286
Abweichg.d.VGP-Mittelw. vom Devisenkurs in %	+ 20,2	+ 18,0	+ 18,9	+ 20,0	+ 20,8	+ 20,8

GUATEMALA 1 Quetzal = ... DM (Stadt)

VGP n. dtsh. Schema	3,45
Devisenkurs	3,6418	3,4797 ⁱ⁾	3,4647 ⁱ⁾	3,3994 ⁱ⁾	3,3450 ⁱ⁾	3,3096 ⁱ⁾
Abweichung in %	- 5,3

INDIEN 100 Indische Rupien = ... DM

VGP n. dtsh. Schema	56,26	58,57p
Devisenkurs	48,42	46,95	46,40	45,13 ^{k)}	44,21 ^{k)}	44,40
Abweichung in %	+ 16,2	+ 24,7

ISRAEL ³⁾ 1 Israelisches Pfund = ... DM (Tel Aviv)

(ohne Wohnungsmiete)

VGP n. dtsh. Schema	0,98	0,94p	0,94p
VGP n. israel. Schema	1,26	1,20p	1,21p
VGP Mittelwert	1,12	1,07p	1,08p
Devisenkurs ¹⁾	1,041	0,999	0,989	0,809	0,788	0,794
Abweichg.d.VGP-Mittelw. vom Devisenkurs in %	+ 7,6	+ 7,1	+ 9,2

Fußnoten vgl. Seite 13 bzw. Seite 15.

*) Der Devisenkurs für Mai 1971 muß lauten: 1 £ = 8,583 DM

1. Verbrauchergeldparität (VGP) und Devisenkurs
DM je angegebene Einheit ausländischer Währung

Gegenstand der Nachweisung	1970 D	1971				
		Juni	Juli	Aug.	Sept.	Okt.
ITALIEN 100 Ital. Lire = ... DM						
(ohne Wohnungsmiete)						
VGP n. dtsh. Schema	0,54	0,54	0,54	0,54	0,54	0,54
VGP n. ital. Schema	0,66	0,67	0,67	0,66	0,66	0,66
VGP Mittelwert	0,60	0,60	0,60	0,60	0,60	0,60
Devisenkurs	0,5816	0,5626	0,5590	0,5527	0,5481	0,5434
Abweichg.d.VGP-Mittelw. vom Devisenkurs in %	+ 3,2	+ 6,6	+ 7,3	+ 8,6	+ 9,5	+ 10,4
JAPAN 100 Yen = ... DM						
VGP n. dtsh. Schema	0,67	0,67	0,67	0,66
Devisenkurs	1,0183	0,9829	0,9740	0,9768	0,9940	1,0065 ^m)
Abweichung in %	- 34,2	- 31,8	- 31,2	- 32,4
JUGOSLAWIEN 1 Jugosl. Dinar = ... DM						
VGP n. dtsh. Schema	0,40	0,35	0,36	0,36	0,36	0,35
Devisenkurs ¹⁾	0,2928	0,2371	0,2345	0,2304	0,2259	0,2234
Abweichung in %	+ 36,6	+ 47,6	+ 53,5	+ 56,3	+ 59,4	+ 56,7
KANADA 1 Kanad. Dollar = ... DM						
VGP n. dtsh. Schema	2,42	2,48	2,47	2,45	2,47	2,47
VGP n. kanad. Schema	3,26	3,34	3,33	3,30	3,33	3,34
VGP Mittelwert	2,84	2,91	2,90	2,88	2,90	2,90
Devisenkurs	3,4966	3,4438	3,4096	3,3684	3,3177	3,3113
Abweichg.d.VGP-Mittelw. vom Devisenkurs in %	- 18,8	- 15,5	- 14,9	- 14,5	- 12,6	- 12,4
KENIA 100 Kenia-Schilling = ... DM (Nairobi)						
(ohne Wohnungsmiete)						
VGP n. dtsh. Schema	53,02	53,29	52,69
Devisenkurs	50,96	49,58	49,13	48,56	48,42	...
Abweichung in %	+ 4,0	+ 7,5	+ 7,2
KOLUMBIEN 100 Kolumb. Pesos = ... DM (Bogotá)						
(ohne Wohnungsmiete)						
VGP n. dtsh. Schema	22,42	21,47	21,34	21,01	21,03	20,84
Devisenkurs ¹⁾	19,77	17,58 ^{h)}	17,24 ^{h)}	16,75 ^{h)}	16,25 ^{h)}	16,23 ^{h)}
Abweichung in %	+ 13,4	+ 22,1	+ 23,8	+ 25,4	+ 29,8	+ 28,4

Fußnoten vgl. Seite 13 bzw. Seite 15.

1. Verbrauchergeldparität (VGP) und Devisenkurs
DM je angegebene Einheit ausländischer Währung

Gegenstand der Nachweisung	1970 D	Juni	Juli	1971 Aug.	Sept.	Okt.
LUXEMBURG 100 Luxemburg. Francs = ... DM (Stadt)						
(ohne Wohnungsmiete)						
VGP n. dtsh. Schema	8,66	8,69	8,71	8,69	8,69	8,66
Devisenkurs	7,345	7,068	7,011	6,963	7,033	7,106
Abweichung in %	+ 17,9	+ 22,9	+ 24,2	+ 24,8	+ 23,6	+ 21,9
MAURETANIEN 100 CFA-Francs = ... DM (Nouakchott)						
(ohne Wohnungsmiete)						
VGP n. dtsh. Schema	1,08	1,07	1,05	1,03
Devisenkurs 5)	1,319	1,271	1,263	1,240	1,218	1,202
Abweichung in %	- 18,1	- 15,8	- 16,9	- 16,9
MEXIKO 100 Mexikan. Pesos = ... DM (Stadt)						
VGP n. dtsh. Schema	30,31	30,97	31,31
Devisenkurs 1)	29,190	28,007	27,704	27,188 ⁱ⁾	26,559 ⁱ⁾	...
Abweichung in %	+ 3,8	+ 10,6	+ 13,0
NEUSEELAND 1 Neuseeland-Dollar = ... DM (Wellington)						
(ohne Wohnungsmiete)						
VGP n. dtsh. Schema	4,89	4,66	.	.	4,60	.
VGP n.neuseel.Schema	5,78	5,51	.	.	5,44	.
VGP Mittelwert	5,34	5,08	.	.	5,02	.
Devisenkurs 1)	4,0794	3,9500	3,9025	3,9125	3,8350	...
Abweichg.d.VGP-Mittelw. vom Devisenkurs in %	+ 30,9	+ 28,6	.	.	+ 30,9	.
NIEDERLANDE 1 Holländ. Gulden = ... DM. (ausgewählte Städte)						
(ohne Wohnungsmiete)						
VGP n. dtsh. Schema	1,13	1,11	1,11	1,10	1,09	1,09
VGP n.niederl. Schema	1,25	1,23	1,23	1,22	1,21	1,21
VGP Mittelwert	1,19	1,17	1,17	1,16	1,15	1,15
Devisenkurs	1,0085	0,9865	0,9784	0,9808	0,9844	0,9906
Abweichg.d.VGP-Mittelw. vom Devisenkurs in %	+ 18,0	+ 18,6	+ 19,6	+ 18,3	+ 16,8	+ 16,1
NIGER 100 CFA-Francs = ... DM (Niamey)						
(ohne Wohnungsmiete)						
VGP n. dtsh. Schema	1,13
Devisenkurs 5)	1,319	1,271	1,263	1,240	1,218	1,202
Abweichung in %	- 14,3

1. Verbrauchergeldparität (VGP) und Devisenkurs
DM je angegebene Einheit ausländischer Währung

Gegenstand der Nachweisung	1970 D	Juni	Juli	1971 Aug.	Sept.	Okt.
NORWEGEN 100 Norweg. Kronen = ... DM						
VGP n. dtsh. Schema	46,74	46,50	46,25	46,29	46,28	46,07
VGP n.norweg. Schema	53,09	52,82	52,54	52,59	52,57	52,34
VGP Mittelwert	49,91	49,66	49,40	49,44	49,42	49,20
Devisenkurs*	51,043	49,422	49,012	48,723	48,730	48,568
Abweichg.d.VGP-Mittelw. vom Devisenkurs in %	- 2,2	+ 0,5	+ 0,8	+ 1,5	+ 1,4	+ 1,3
ÖSTERREICH 100 Schilling = ... DM						
(ohne Wohnungsmiete)						
VGP n. dtsh. Schema	15,37	15,52	15,45	15,33	15,36	...
VGP n.österr. Schema	17,21	17,37	17,30	17,17	17,19	...
VGP Mittelwert	16,29	16,44	16,37	16,25	16,27	...
Devisenkurs	14,107	14,074	13,960	13,846	13,794	13,745
Abweichg.d.VGP-Mittelw. vom Devisenkurs in %	+ 15,5	+ 16,8	+ 17,3	+ 17,4	+ 17,9	...
PANAMA 1 Balboa = ... DM (Stadt)						
VGP n. dtsh. Schema	3,40	3,51
Devisenkurs	3,6463	3,5130	3,4820	3,4164	3,3617	3,6261
Abweichung in %	- 6,8	- 0,1
PARAGUAY 100 Guaraníes = ... DM (Asunción)						
VGP n. dtsh. Schema	2,97	2,97	2,96	2,97
Devisenkurs 1)	2,93	2,81	2,77	2,71	2,65	2,66
Abweichung in %	+ 1,4	+ 5,7	+ 6,9	+ 9,6
PERU 100 Soles = ... DM (Lima)						
VGP n. dtsh. Schema	7,57	7,51	7,42	7,36p
Devisenkurs 2)
PHILIPPINEN 100 Philippin. Pesos = ... DM (Manila)						
(ohne Wohnungsmiete)						
VGP n. dtsh. Schema	73,68
Devisenkurs 1)	57,75	54,22 ⁱ⁾	53,71 ⁱ⁾	52,87 ⁱ⁾	51,53 ⁱ⁾	...
Abweichung in %	+ 27,6
POLEN 100 Zloty = ... DM						
VGP n. dtsh. Schema	15,90	16,59	.	.	16,70	.
Devisenkurs 2)

Fußnoten vgl. Seite 13

*) Der Devisenkurs für Mai 1971 muß lauten: 100 nkr = 49,940 DM

1. Verbrauchergeldparität (VGP) und Devisenkurs
DM je angegebene Einheit ausländischer Währung

Gegenstand der Nachweisung	1970	1971				
	D	Juni	Juli	Aug.	Sept.	okt.

PORTUGAL 100 Escudos = ... DM
(Lissabon u.a.)

(ohne Wohnungsmiete)

VGP n. dtsh. Schema	12,55	12,40	12,39	12,26	11,94	...
Devisenkurs	12,772	12,350	12,234	12,377	12,385	12,147
Abweichung in %	- 1,7	+ 0,4	+ 1,3	- 0,9	- 3,6	...

RHODESIEN 1 Rhodes. Dollar = ... DM
(Salisbury)

VGP n. dtsh. Schema	4,50	4,58	4,62	4,59	4,61	...
VGP n.rhodes. Schema 4)	5,79	5,89	5,93	5,90	5,92	...
VGP Mittelwert	5,15	5,24	5,27	5,25	5,26	...
Devisenkurs 1)	5,083 ^b	4,9338	4,8958	4,7553	4,6395	...
Abweichg.d.VGP-Mittelw. vom Devisenkurs in %	+ 1,3	+ 6,2	+ 7,6	+ 10,4	+ 13,4	...

SCHWEDEN 100 Schwed. Kronen = ... DM

VGP n. dtsh. Schema	61,22	60,62	60,56	59,69	59,89	59,46
VGP n.schwed. Schema	64,69	64,06	64,00	63,07	63,29	62,84
VGP Mittelwert	62,95	62,34	62,28	61,38	61,59	61,15
Devisenkurs	70,324	68,066	67,461	66,694	66,331	66,253
Abweichg.d.VGP-Mittelw. vom Devisenkurs in %	- 10,5	- 8,4	- 7,7	- 8,0	- 7,1	- 7,7

SCHWEIZ 100 Schweiz. Franken = ... DM
(Bern)

(ohne Wohnungsmiete)

VGP n. dtsh. Schema	80,13	79,84	79,68	79,42	79,05	78,96
VGP n.schweiz. Schema	86,06	85,75	85,58	85,29	84,89	84,80
VGP Mittelwert	83,10	82,80	82,63	82,36	81,97	81,88
Devisenkurs	84,601	85,842	85,045	84,849	84,417	83,666
Abweichg.d.VGP-Mittelw. vom Devisenkurs in %	- 1,8	- 3,5	- 2,8	- 2,9	- 2,9	- 2,1

SENEGAL 100 CFA-Francs = ... DM
(Dakar)

(ohne Wohnungsmiete)

VGP n. dtsh. Schema	1,23	1,28	1,26
Devisenkurs 5)	1,319	1,271	1,263	1,240	1,218	1,202
Abweichung in %	- 6,7	+ 0,7	- 0,2

SPANIEN 100 Pesetas = ... DM
(Madrid u.a.)

(ohne Wohnungsmiete)

VGP n. dtsh. Schema	6,03	5,84	5,84	5,81
Devisenkurs	5,234	5,051	5,008	4,922	4,856	4,829
Abweichung in %	+ 15,2	+ 15,6	+ 16,6	+ 18,0

1. Verbrauchergeldparität (VGP) und Devisenkurs

DM je angegebene Einheit ausländischer Währung

Gegenstand der Nachweisung	1970 D	Juni	Juli	1971 Aug.	Sept.	Okt.
-------------------------------	-----------	------	------	--------------	-------	------

SÜDAFRIKA 1 Rand = ... DM

VGP n. dtsh. Schema	5,77	5,72	5,71	1) 5,68	1) 5,68	1) ...
Devisenkurs 1)	5,0887	4,9265	4,8800	1) 4,7480	1) 4,6403	1) ...
Abweichung in %	+ 13,4	+ 16,1	+ 17,0	+ 19,6	+ 22,4	...

TANSANIA 100 Tansania-Schilling = ... DM (Daressalaam)

(ohne Wohnungsmiete)

VGP n. dtsh. Schema	54,23	56,87	54,41	.	.	.
Devisenkurs	50,96	49,58	49,13	48,56	48,42	...
Abweichung in %	+ 6,4	+ 14,7	+ 10,7	.	.	.

TSCHAD 100 CFA-Francs = ... DM (Fort Lamy)

(ohne Wohnungsmiete)

VGP n. dtsh. Schema	0,92	0,90p	0,90p	0,90p
Devisenkurs 5)	1,319	1,271	1,263	1,240	1,218	1,202
Abweichung in %	- 30,3	- 29,2	- 28,7	- 27,4

TSCHIECHOSLOWAKEI 100 Tschechoslowakische Kronen = ... DM

VGP n. dtsh. Schema	28,73
Devisenkurs ²⁾

TÜRKEI 1 Türk. Pfund = ... DM

VGP n. dtsh. Schema	0,43	0,39	0,37
Devisenkurs 2)	0,405 ^{c)}
Abweichung in %	+ 6,2

TUNESIEN 1 Tun. Dinar = ... DM (Tunis)

VGP n. dtsh. Schema	8,08	8,09	8,14	8,07
Devisenkurs 1)	6,9656	6,7703	6,7184	6,4746	6,2996	...
Abweichung in %	+ 16,0	+ 19,5	+ 21,2	+ 24,6

UGANDA 100 Uganda-Schilling = ... DM (Kampala)

(ohne Wohnungsmiete)

VGP n. dtsh. Schema	51,37
Devisenkurs	50,96	49,58	49,13	48,56	48,42	...
Abweichung in %	+ 0,8

1. Verbrauchergeldparität (VGP) und Devisenkurs
DM je angegebene Einheit ausländischer Währung

Gegenstand der Nachweisung	1970	1971				
	D	Juni	Juli	Aug.	Sept.	Okt.

UNGARN 100 Forint = ... DM

(ohne Wohnungsmiete)

VGP n. dtsh. Schema
Devisenkurs 2)

16,52
.

URUGUAY 100 Urug. Pesos = ... DM
(Montevideo)

VGP n. dtsh. Schema	1,07	0,93	0,92	0,90	0,89	0,84
Devisenkurs 1)	1,46
Abweichung in %	- 26,1

VENEZUELA 100 Bolivares = ... DM
(Caracas)

VGP n. dtsh. Schema	63,05	64,68	64,75p
Devisenkurs 2)

VEREINIGTE STAATEN³⁾ 1 US-Dollar = ... DM

VGP n. dtsh. Schema	2,52	2,54	2,54	2,53	2,54	2,55
VGP n. amerik. Schema	3,52	3,54	3,55	3,53	3,54	3,55
VGP Mittelwert	3,02	3,04	3,04	3,03	3,04	3,05
Devisenkurs	3,6463	3,5130	3,4820	3,4164	3,3617	3,3261
Abweichg.d.VGP-Mittelw. vom Devisenkurs in %	- 17,2	- 13,5	- 12,7	- 11,3	- 9,6	- 8,3

1) Kurse jeweils am Monatsende bzw. ein Tageskurs im Monat; Jahresdurchschnittskurse = Mittel aus 12 Monatsangaben. - 2) Differenziertes Kurssystem. - 3) Besondere Verbrauchergeldparitäten für Umrechnungen aufgrund des Bundesentschädigungsgesetzes können beim Statistischen Bundesamt erfragt werden. - 4) Nach den Verbrauchsgewohnheiten für Europäer. - 5) Siehe Erläuterungen zu den Devisenkursen f). 6) Siehe Erläuterungen zu den Devisenkursen c).

a) Ab 1. Mai 1970 siehe Erläuterungen zu den Devisenkursen g). - b) D 1970 errechnet aus den Vergleichswerten am Monatsende der Monate Februar bis Dezember 1970. - c) Ab 10. August 1970 siehe Fußnote 2); D 1970 errechnet aus den Vergleichswerten der DM-Kurse in der Türkei der Monate Januar bis Juli 1970. d) Costa Rica ab Juni 1971, Uruguay ab Mai 1971, Argentinien ab 20. Sept. 1971, siehe Fußnote 2).

Ergänzende Angaben über frühere Monate

Land	Monat	VGP nach deutschem Schema	Devisenkurs	Abweichung
		1 bzw. 100 ausl. W = DM		%
Bolivien	März 71	0,23	0,3052	- 24,6
Dominikan.Republik	März 71	2,84	3,6314	- 21,8
Ghana	II. Quartal 70	2,99	3,5900	- 16,7
Niger	Febr. 71	1,14	1,316	- 13,4
Philippinen	Mai 71	67,95	55,04	+ 22,7
Tschechoslowakei	Jan. 71	29,47	.	.
Uganda	Nov. 70	51,47	50,63	+ 1,7
Ungarn	März 71	17,40	.	.

2. Reisegeldparität¹⁾ und Devisenkurs²⁾
DM je angegebene Einheit ausländischer Währung

Gegenstand der Nachweisung	Winter 1969/70	Sommer 1970	Winter 1970/71	Sommer 1971
DÄNEMARK 100 Dänische Kronen = ... DM				
Parität	.	40,65	40,32	41,32 ^{*)}
Devisenkurs	49,183	48,408	48,601	46,888
Abweichung in %	.	- 16,0	- 17,0	- 11,9
FRANKREICH 1 Franz. Franc = ... DM				
Parität	0,69	0,68	0,68	0,68
Devisenkurs	0,6639	0,6577	0,6591	0,6198
Abweichung in %	+ 3,9	+ 3,4	+ 3,2	+ 9,7
GROSSBRITANNIEN 1 Pfund Sterling = ... DM				
Parität	9,54	9,22	8,97	8,64
Devisenkurs	8,849	8,671	8,749	8,325
Abweichung in %	+ 7,8	+ 6,3	+ 2,5	+ 3,8
ITALIEN 100 Ital. Lire = ... DM				
Parität	0,61	0,60	0,60	0,61
Devisenkurs	0,5859	0,5786	0,5837	0,5527
Abweichung in %	+ 4,1	+ 3,7	+ 2,8	+ 10,4
JUGOSLAWIEN 1 Jugosl. Dinar = ... DM				
Parität	.	0,40	0,38	0,36
Devisenkurs	0,2928	0,2928	0,2802	0,2304
Abweichung in %	.	+ 36,6	+ 35,6	+ 56,3
LUXEMBURG 100 Luxemburg.Francis = ... DM				
Parität	8,02	8,00	8,08	8,10
Devisenkurs	7,420	7,317	7,328	6,963
Abweichung in %	+ 8,1	+ 9,3	+ 10,3	+ 16,3
NIEDERLANDE 1 Holl. Gulden = ... DM				
Parität	1,15	1,14	1,14	1,11
Devisenkurs	1,0148	1,0088	1,0119	0,9808
Abweichung in %	+ 13,3	+ 13,0	+ 12,7	+ 13,2
ÖSTERREICH 100 Schilling = ... DM				
Parität	16,97	17,32	17,24	17,23
Devisenkurs	14,252	14,071	14,069	13,846
Abweichung in %	+ 19,1	+ 23,1	+ 22,5	+ 24,4
SCHWEIZ 100 Schweizer Franken = ... DM				
Parität	82,55	82,33	81,86	82,15
Devisenkurs	85,445	84,422	84,485	84,849
Abweichung in %	- 3,4	- 2,5	- 3,1	- 3,2
SPANIEN 100 Pesetas = ... DM				
Parität	6,94	6,81	6,57	6,54 ^{*)}
Devisenkurs	5,274	5,220	5,228	5,051
Abweichung in %	+ 31,6	+ 30,5	+ 25,7	+ 29,5

1) Neuberechnungen; zu den meth. Grundlagen der Reisegeldparitäten vgl. "Wirtschaft und Statistik", 1969/4, S. 204 ff. (für Österreich); 1969/6, S. 337 ff. (für Italien und Schweiz); 1970/1, S. 45 (für Frankreich, Luxemburg, Niederlande und Spanien). - 2) Die Devisenkurse beziehen sich auf August bzw. Januar im jeweiligen Berichtszeitraum. - *) Stand Juni 1971.

Erläuterungen und Quellenhinweise

zu den Verbrauchergeld-
bzw. Reisegeldparitäten

Angaben über die in unseren Vergleichen verwendete Preismaterial sind aus den Jahreshften der Fachserie M, Reihe 10 "Internationaler Vergleich der Preise für die Lebenshaltung", ersichtlich. Vgl. auch "Zur Berechnungsmethode und Aussagebedeutung der internationalen Kaufkraftvergleiche" in Wirtschaft und Statistik 1961/8, ferner "Internationaler Vergleich von Verbraucherpreisen - Neuberechnung von Verbrauchergeldparitäten für mittlere Arbeitnehmerhaushalte" in Wirtschaft und Statistik 1968/6, Seite 292 ff., 1969/1, Seite 47 (Kenia, Tansania und Uganda), 1969/4, Seite 207 (Österreich) und 1969/6, Seite 338 (Italien), 1970/1, Seite 44 f. (Mauretanien, Niger, Senegal, Tschad, Kolumbien, Israel, Philippinen, Australien und Neuseeland), 1971/6, Seite 374 ff. (Indien). "Internationaler Vergleich von Verbrauchergeldparitäten - Neuberechnung von Reisegeldparitäten" in Wirtschaft und Statistik, 1969/4, Seite 204 ff. (Österreich), 1969/6, Seite 337 ff. (Italien u. Schweiz), 1970/1, Seite 45 (Frankreich, Luxemburg, Niederlande und Spanien).

- k) Vergleichswert, errechnet aus den in Indien für das Pfund Sterling gültigen An- und Verkaufskursen am Monatsende in Verbindung mit den an der Frankfurter Börse festgestellten Pfundkursen - Monatsschlußkursen (Mittel)
- l) Kurs der Geschäftsbanken für Beträge bis zu 1 000 Rand.
- m) Vergleichswert, errechnet aus den in Tokio und Frankfurt festgestellten Devisenkursen für den US-\$ (Durchschnitt im Monat).

Veröffentlichungen

über Auslandspreise, Preise für Außenhandelsgüter und Preise für Verkehrsleistungen

in der Fachserie M „Preise, Löhne, Wirtschaftsrechnungen“

Reihe 1: Preise und Preisindices für Außenhandelsgüter

monatlich	DM 2, –
Jahresbezugspreis	DM 21, –
jährlich (1969)	DM 9, –

Reihe 7: Preise für Verkehrsleistungen

Preise im Eisenbahnverkehr, Straßenverkehr, Schiffsverkehr, Luftverkehr, Post- und Fernmeldeverkehr des In- und Auslandes – Indices der internationalen Seefrachtraten, Indices der Post- und Fernmeldegebühren

vierteljährlich	DM 4, –
Jahresbezugspreis	DM 14, –

Reihe 9: Preise im Ausland

I. Großhandelspreise

Grundstoffe

Teil 1: Preise für Getreide, Fleisch und Fette, Molkereiprodukte, Zucker, Genußmittel, Gewürze, Ölsaaten, pflanzliche Öle und andere Nahrungsmittel – Indices der Erzeuger- und Großhandelspreise

vierteljährlich	DM 3, –
Jahresbezugspreis	DM 10, –

Teil 2: Preise für Textilien, Häute, Leder, Kautschuk, Mineralöle, Baustoffe, Zellstoff, Holz, Papier, Harze und Wachse – Indices der Erzeuger- und Großhandelspreise

vierteljährlich	DM 3, –
Jahresbezugspreis	DM 10, –

Teil 3: Preise für Kohle, Erze und Mineralien, Eisen und Stahl, NE-Metalle, Chemikalien, Düngemittel, Kunststoffe – Indices der Erzeuger- und Großhandelspreise

vierteljährlich	DM 3, –
Jahresbezugspreis	DM 10, –

Weltmarktpreise ausgewählter Waren

Indices der Weltmarktpreise

monatlich	DM 1, –
Jahresbezugspreis	DM 10, –

II. Einzelhandelspreise

Preise für Nahrungs- und Genußmittel, Bekleidung und Schuhwerk, Heiz- und Leuchtmittel, Hausrat und andere Bedarfsgüter – Preisindices der Lebenshaltung für rund 120 Länder

vierteljährlich	DM 4, –
Jahresbezugspreis	DM 14, –

Reihe 10: Internationaler Vergleich der Preise für die Lebenshaltung

Verbrauchergeldparitäten und Reisegeldparitäten zwischen der DM und Währungen des Auslandes sowie Devisenkurse in langjähriger Übersicht

monatlich	DM 1, –
Jahresbezugspreis	DM 10, –
jährlich (1971)	DM 7, –

Wöchentlich werden Stichtagspreise ausgewählter Waren des Welthandels auch im „Statistischen Wochendienst“ gebracht.
