

STATISTISCHES
BUNDESAMT
WIESBADEN


FACHSERIE **M**

PREISE LÖHNE WIRTSCHAFTSRECHNUNGEN

Reihe 10

**Internationaler Vergleich der Preise
für die Lebenshaltung**

August 1971



Bestellnummer: 311000 – 710208

VERLAG W. KOHLHAMMER, STUTT GART UND MAINZ

I n h a l t

	Seite
Einführung	3
Schaubild: Kaufkraftverlust bzw. -gewinn beim Umtausch der DM in andere Währungen	4
Tabellenteil	
1. Verbrauchergeldparität und Devisenkurs	5
2. Reisegeldparität und Devisenkurs	14
Anhang	
Erläuterungen und Quellenhinweise	15
Hinweis auf weitere Veröffentlichungen	16

Zeichenerklärung

r	=	berichtigte Zahl
p	=	vorläufige Zahl
D	=	einfaches arithmetisches Mittel aus den 12 Monatszahlen
.	=	kein Nachweis vorhanden
...	=	Angaben fallen später an

Erschienen im Oktober 1971

Nachdruck - auch auszugsweise - nur mit Quellenangabe gestattet.


Preis: DM 1,--


E i n f ü h r u n g

Die Verbrauchergeldparitäten sind Ergebnisse von Preisvergleichen für Waren und Dienstleistungen der Lebenshaltung zwischen ausländischen Staaten und Gebieten und der Bundesrepublik Deutschland. Den Berechnungen wird eine repräsentative Warenauswahl und die Ausgabenverteilung des Haushaltsbedarfes von Arbeitnehmerfamilien mittlerer Einkommensschichten im Bundesgebiet (deutsches Verbrauchsschema) und im Vergleichsland (ausländisches Verbrauchsschema) zugrunde gelegt. Eine Parität nach ausländischem Schema wurde allerdings nur berechnet, wenn ausreichende Angaben über die Verbrauchsverhältnisse vorliegen und diese auch einer Haushaltsführung von europäischem Lebensstandard ungefähr entsprechen. Der unmittelbare Preisvergleich bezieht sich auf einen bestimmten Monat. Fort- bzw. Rückrechnungen werden mittels der Preisindices der Lebenshaltung für die Bundesrepublik Deutschland und das jeweilige Land vorgenommen. Bei den prozentualen Angaben der Abweichungen handelt es sich - wenn nicht besonders vermerkt - um Abweichungen der Verbrauchergeldparität nach deutschem Schema vom Devisenkurs. Weitere methodische Erläuterungen siehe im Jahreshaft der Fachserie M, Reihe 10 "Internationaler Vergleich der Preise für die Lebenshaltung", das auch die Ergebnisse der Fort- bzw. Rückrechnungen für einen längeren Zeitraum enthält. Ergänzende Angaben über frühere Monate finden sich auf Seite 13.

KAUFKRAFTVERLUST BZW. -GEWINN BEIM UMTAUSCH DER DM IN ANDERE WÄHRUNGEN

Dezember 1970

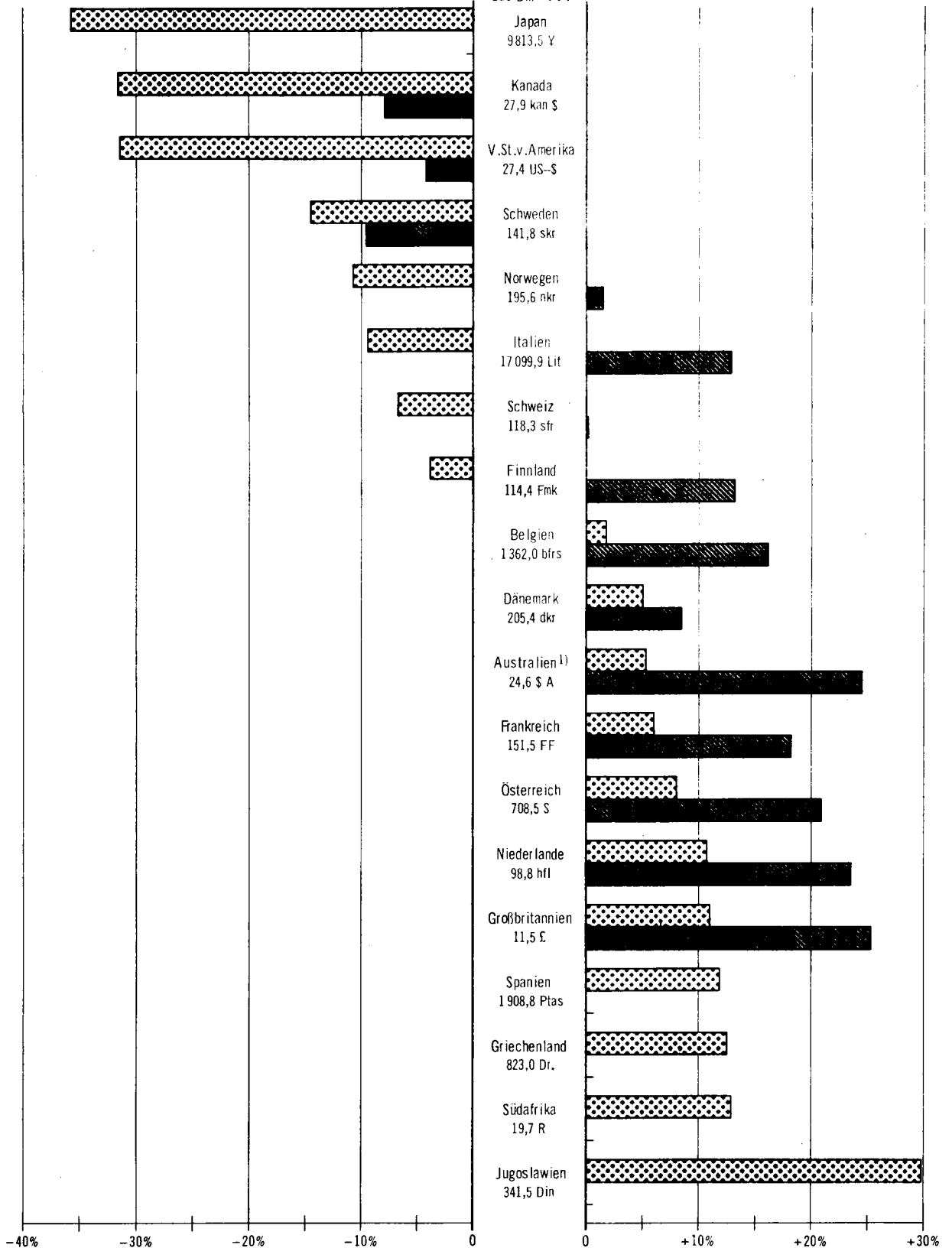
 Nach deutschem Verbrauchsschema

 ausländischem Verbrauchsschema

KAUFKRAFTVERLUST

Devisenkurs:
100 DM = . . .

KAUFKRAFTGEWINN



1. Verbrauchergeldparität (VGP) und Devisenkurs

DM je angegebene Einheit ausländischer Währung

Gegenstand der Nachweisung	1970 D	April	Mai	1971 Juni	Juli	August
ÄTHIOPIEN 1 Äthiop. Dollar = ... DM (Addis Abeba)						
(ohne Wohnungsmiete)						
VGP n. dtsh. Schema	1,18	1,17	1,17	1,19	1,22	...
Devisenkurs	1,4600	1,4600	1,4100	1,4100
Abweichung in %	- 19,2	- 19,9	- 17,0	- 15,6
ARGENTINIEN 1 Argent. Peso = ... DM (Buenos Aires)						
(ohne Wohnungsmiete)						
VGP n. dtsh. Schema	1,11	0,94	0,92	0,89
Devisenkurs	0,9700	0,9008	0,8615	0,8313	0,7884	0,7111
Abweichung in %	+ 14,4	+ 4,4	+ 6,8	+ 7,1
AUSTRALIEN 1 Austr. Dollar = ... DM (Canberra/Sydney)						
(ohne Wohnungsmiete)						
VGP n. dtsh. Schema	4,33	.	.	4,32	.	.
VGP n. austral. Schema	5,11	.	.	5,11	.	.
VGP Mittelwert	4,72	.	.	4,72	.	.
Devisenkurs 1)	4,0678	4,0910	3,9935	3,9420	3,8960	3,9025
Abweichg.d.VGP-Mittelw. vom Devisenkurs in %	+ 16,0	.	.	+ 19,7	.	.
BELGIEN 100 Belgische Francs = ... DM						
VGP n. dtsh. Schema	7,44	7,52	7,52	7,53	7,52	7,48
VGP n. belg. Schema	8,50	8,59	8,59	8,61	8,59	8,55
VGP Mittelwert	7,97	8,05	8,06	8,07	8,05	8,02
Devisenkurs	7,345	7,322	7,157	7,068	7,011	6,963
Abweichg.d.VGP-Mittelw. vom Devisenkurs in %	+ 8,5	+ 9,9	+ 12,6	+ 14,2	+ 14,8	+ 15,2
BOLIVIEN 1 Peso Boliviano = ... DM (La Paz)						
VGP n. dtsh. Schema	0,22
Devisenkurs 1)	0,3053	0,3052	0,2960 ⁱ⁾	0,2916 ⁱ⁾	0,2885 ⁱ⁾	0,2832 ⁱ⁾
Abweichung in %	- 27,9
BRASILIEN 1 Cruzeiro = ... DM (Rio de Janeiro)						
(ohne Wohnungsmiete)						
VGP n. dtsh. Schema	0,86	0,76	0,75	0,74
Devisenkurs 1)	0,7932	0,7124	0,6847	0,6641	0,6567	0,6293
Abweichung in %	+ 8,4	+ 6,7	+ 9,5	+ 11,4
CEYLON 100 Ceylon-Rupien = ... DM (Colombo)						
VGP n. dtsh. Schema	71,29	73,52	73,58	73,40	73,80	...
Devisenkurs 1)	61,435	61,435	59,587 ⁱ⁾	58,701 ⁱ⁾	58,080 ⁱ⁾	57,004 ⁱ⁾
Abweichung in %	- 16,0	+ 19,7	+ 23,5	+ 25,0	+ 27,1	...

1. Verbrauchergeldparität (VGP) und Devisenkurs

DM je angegebene Einheit ausländischer Währung

Gegenstand der Nachweisung	1970 D	April	Mai	1971 Juni	Juli	August
-------------------------------	-----------	-------	-----	--------------	------	--------

CHILE 1 Chilen. Escudo = ... DM (Santiago)

(ohne Wohnungsmiete)

VGP n. dtsh. Schema	0,32	0,29	0,28	0,28
Devisenkurs 2)

COSTA RICA 100 Costa-Rica-Colónes = ... DM (San José)

VGP n. dtsh. Schema	60,49	61,66	61,81 _{p.i)}	61,94 _{p.d)}	61,80 _p	...
Devisenkurs	55,16	55,16	53,48	.	.	.
Abweichung in %	+ 9,7	+ 11,8	+ 15,6	.	.	.

DÄNEMARK 100 Dänische Kronen = ... DM

VGP n. dtsh. Schema	51,89	52,08	51,43	51,46	51,59	...
VGP n. dän. Schema	53,55	53,75	53,07	53,10	53,24	...
VGP Mittelwert	52,72	52,91	52,25	52,28	52,41	...
Devisenkurs	48,631	48,537	47,343	46,888	46,447	45,976
Abweichg.d.VGP-Mittelw. vom Devisenkurs in %	+ 8,4	+ 9,0	+ 10,4	+ 11,5	+ 12,8	...

DOMINIKAN. REPUBLIK 1 Dominikan. Peso = ... DM (Santo Domingo)

VGP n. dtsh. Schema	2,77
Devisenkurs	3,6463	3,6343	3,5484	3,5130	3,4820	3,4164
Abweichung in %	- 24,0

FINNLAND 1 Finnmark = ... DM

VGP n. dtsh. Schema	0,84	0,84	0,84	0,83	0,83	...
VGP n. finn. Schema	0,98	0,98	0,98	0,97	0,97	...
VGP Mittelwert	0,91	0,91	0,91	0,90	0,90	...
Devisenkurs 1)	0,8739	0,8703	0,8457	0,8364	0,8304	0,8187
Abweichg.d.VGP-Mittelw. vom Devisenkurs in %	+ 4,1	+ 4,6	+ 7,6	+ 7,6	+ 8,4	...

FRANKREICH 1 Franz. Franc = ... DM

VGP n. dtsh. Schema	0,71	0,71	0,70	0,70	0,70	0,70
VGP n. franz. Schema	0,79	0,79	0,79	0,79	0,79	0,78
VGP Mittelwert	0,75	0,75	0,75	0,75	0,74	0,74
Devisenkurs	0,6597	0,6590	0,6422	0,6357	0,6316	0,6198
Abweichg.d.VGP-Mittelw. vom Devisenkurs in %	+ 13,7	+ 13,8	+ 16,8	+ 18,0	+ 17,2	+ 19,4

Fußnoten gl. Seite 13 bzw. Seite 15.

1. Verbrauchergeldparität (VGP) und Devisenkurs

DM je angegebene Einheit ausländischer Währung

Gegenstand der Nachweisung	1970 D	April	Mai	1971 Juni	Juli	August
GHANA 1 Neuer Cedi = ... DM (Accra)						
(ohne Wohnungsmiete)						
VGP n. dtsh. Schema
Devisenkurs	3,5900	3,5900	3,5100	3,4550
Abweichung in %
GRIECHENLAND 100 Drachmen = ... DM (Athen)						
VGP n. dtsh. Schema	13,74	13,87	13,88	13,97	14,03	...
Devisenkurs ¹⁾	12,15	12,10	11,74	11,59	11,47	11,25
Abweichung in %	+ 13,1	+ 14,6	+ 18,2	+ 20,5	+ 22,3	...
GROSSBRITANNIEN U. NORDIRLAND 1 Pfund Sterling = ... DM (Vereinigtes Königreich)						
VGP n. dtsh. Schema	9,86	9,48	9,45	9,42	9,40	9,38
VGP n. brit. Schema	11,14	10,71	10,67	10,64	10,62	10,60
VGP Mittelwert	10,50	10,10	10,06	10,03	10,01	9,99
Devisenkurs	8,736	8,788	8,538	8,499	8,422	8,325
Abweichg.d.VGP-Mittelw. vom Devisenkurs in %	+ 20,2	+ 14,9	+ 17,8	+ 18,0	+ 18,9	+ 20,0
GUATEMALA 1 Quetzal = ... DM (Stadt)						
VGP n. dtsh. Schema	3,45	3,65	3,65
Devisenkurs	3,6418	3,6418	3,5307 ⁱ⁾	3,4797 ⁱ⁾	3,4647 ⁱ⁾	3,3994 ⁱ⁾
Abweichung in %	- 5,3	+ 0,2	+ 3,4
INDIEN 100 Indische Rupien = ... DM						
VGP n. dtsh. Schema	56,26	58,65p	58,84p	58,57p
Devisenkurs	48,42	48,70	47,55	46,95	46,40	...
Abweichung in %	+ 16,2	+ 20,4	+ 23,7	+ 24,7
ISRAEL ³⁾ 1 Israelisches Pfund = ... DM (Tel Aviv)						
(ohne Wohnungsmiete)						
VGP n. dtsh. Schema	0,98
VGP n. israel. Schema	1,26
VGP Mittelwert	1,12
Devisenkurs ¹⁾	1,041	1,038	1,011	0,999	0,989	0,809
Abweichg.d.VGP-Mittelw. vom Devisenkurs in %	+ 7,6

Fußnoten vgl. Seite 13 bzw. Seite 15.

1. Verbrauchergeldparität (VGP) und Devisenkurs

DM je angegebene Einheit ausländischer Währung

Gegenstand der Nachweisung	1970 D	April	Mai	1971 Juni	Juli	August
-------------------------------	-----------	-------	-----	--------------	------	--------

ITALIEN 100 Ital. Lire = ... DM

(ohne Wohnungsmiete)

VGP n. dtsh. Schema	0,54	0,54	0,54	0,54	0,54	0,54
VGP n. ital. Schema	0,66	0,66	0,66	0,67	0,67r	0,66
VGP Mittelwert	0,60	0,60	0,60	0,60	0,60	0,60
Devisenkurs	0,5816	0,5842	0,5704	0,5626	0,5590	0,5527
Abweichg.d.VGP-Mittelw. vom Devisenkurs in %	+ 3,2	+ 2,7	+ 5,2	+ 6,6	+ 7,3	+ 8,6

JAPAN 100 Yen = ... DM

VGP n. dtsh. Schema	0,67	0,66	0,66	0,67
Devisenkurs	1,0183	1,0172	0,9939	0,9829	0,9740	0,9768
Abweichung in %	- 34,2	- 35,1	- 33,6	- 31,8

JUGOSLAWIEN 1 Jugosl. Dinar = ... DM

VGP n. dtsh. Schema	0,40	0,37	0,36	0,35	0,36	0,36
Devisenkurs ¹⁾	0,2928	0,2440	0,2364	0,2371	0,2345	0,2304
Abweichung in %	+ 36,6	+ 51,6	+ 52,3	+ 47,6	+ 53,5	+ 56,3

KANADA 1 Kanad. Dollar = ... DM

VGP n. dtsh. Schema	2,42	2,48	2,47	2,48	2,47	2,45
VGP n. kanad. Schema	3,26	3,34	3,34	3,34	3,33	3,30
VGP Mittelwert	2,84	2,91	2,91	2,91	2,90	2,88
Devisenkurs	3,4966	3,6071	3,5172	3,4438	3,4096	3,3684
Abweichg.d.VGP-Mittelw. vom Devisenkurs in %	- 18,8	- 19,3	- 17,3	- 15,5	- 14,9	- 14,5

KENIA 100 Kenia-Schilling = ... DM (Nairobi)

(ohne Wohnungsmiete)

VGP n. dtsh. Schema	53,02	53,40	53,45	53,29	52,69	...
Devisenkurs	50,96	51,26	50,07	49,58	49,13	48,56
Abweichung in %	+ 4,0	+ 4,2	+ 6,8	+ 7,5	+ 7,2	...

KOLUMBIEN 100 Kolumb. Pesos = ... DM (Bogotá)

(ohne Wohnungsmiete)

VGP n. dtsh. Schema	22,42	21,59	21,44 _h)	21,47 _h)	21,34 _h)	21,01 _h)
Devisenkurs ¹⁾	19,77	18,60	17,97 _h)	17,58 _h)	17,24 _h)	16,75 _h)
Abweichung in %	+ 13,4	+ 16,1	+ 19,3	+ 22,1	+ 23,8	+ 25,4

Fußnoten vgl. Seite 13 bzw. Seite 15.

1. Verbrauchergeldparität (VGP) und Devisenkurs
DM je angegebene Einheit ausländischer Währung

Gegenstand der Nachweisung	1970	1971				
	D	April	Mai	Juni	Juli	August
LUXEMBURG 100 Luxemburg. Francs = ... DM (Stadt)						
(ohne Wohnungsmiete)						
VGP n. dtsh. Schema	8,66	8,71	8,67	8,69	8,71	8,69
Devisenkurs	7,345	7,322	7,157	7,068	7,011	6,963
Abweichung in %	+ 17,9	+ 19,0	+ 21,1	+ 22,9	+ 24,2	+ 24,8
MAURETANIEN 100 CFA-Francs = ... DM (Nouakchott)						
(ohne Wohnungsmiete)						
VGP n. dtsh. Schema	1,08	1,08
Devisenkurs ⁵⁾	1,319	1,318	1,284	1,271	1,263	1,240
Abweichung in %	- 18,1	- 18,1
MEXIKO 100 Mexikan. Pesos = ... DM (Stadt)						
VGP n. dtsh. Schema	30,31	30,94	30,80	30,97
Devisenkurs ¹⁾	29,190	29,095	28,377	28,007
Abweichung in %	+ 3,8	+ 6,3	+ 8,5	+ 10,6
NEUSEELAND 1 Neuseeland-Dollar = ... DM (Wellington)						
(ohne Wohnungsmiete)						
VGP n. dtsh. Schema	4,89	.	.	4,66	.	.
VGP n. neuseel. Schema	5,78	.	.	5,51	.	.
VGP Mittelwert	5,34	.	.	5,08	.	.
Devisenkurs ¹⁾	4,0794	4,1000	4,0000	3,9500
Abweichg.d.VGP-Mittelw. vom Devisenkurs in %	+30,9	.	.	+ 28,6	.	.
NIEDERLANDE 1 Holländ. Gulden = ... DM (ausgewählte Städte)						
(ohne Wohnungsmiete)						
VGP n. dtsh. Schema	1,13	1,11	1,11	1,11	1,11	1,10
VGP n. niederl. Schema	1,25	1,23	1,23	1,23	1,23	1,22
VGP Mittelwert	1,19	1,17	1,17	1,17	1,17	1,16
Devisenkurs	1,0085	1,0096	1,0000	0,9865	0,9784	0,9808
Abweichg.d.VGP-Mittelw. vom Devisenkurs in %	+ 18,0	+ 15,9	+ 17,0	+ 18,6	+ 19,6	+ 18,3
NIGER 100 CFA-Francs = ... DM (Niamey)						
(ohne Wohnungsmiete)						
VGP n. dtsh. Schema	1,13
Devisenkurs ⁵⁾	1,319	1,318	1,284	1,271	1,263	1,240
Abweichung in %	- 14,3

1. Verbrauchergeldparität (VGP) und Devisenkurs

DM je angegebene Einheit ausländischer Währung

Gegenstand der Nachweisung	1970 D	April	Mai	1971 Juni	Juli	August
-------------------------------	-----------	-------	-----	--------------	------	--------

NORWEGEN 100 Norweg. Kronen = ... DM

VGP n. dtsh. Schema	46,74	46,48	46,51	46,50
VGP n. norweg. Schema	53,09	52,80	52,83	52,82
VGP Mittelwert	49,91	49,64	49,67	49,66
Devisenkurs	51,043	50,996	50,940	49,422	49,012	48,723
Abweichg.d.VGP-Mittelw. vom Devisenkurs in %	- 2,2	- 2,7	- 2,5	+ 0,5

ÖSTERREICH 100 Schilling = ... DM

(ohne Wohnungsmiete)

VGP n. dtsh. Schema	15,37	15,56	15,63	15,52	15,45	15,33
VGP n. österr. Schema	17,21	17,42	17,49	17,37	17,30	17,17
VGP Mittelwert	16,29	16,49	16,56	16,44	16,37	16,25
Devisenkurs	14,107	14,076	14,150	14,074	13,960	13,846
Abweichg.d.VGP-Mittelw. vom Devisenkurs in %	+ 15,5	+ 17,1	+ 17,0	+ 16,8	+ 17,3	+ 17,4

PANAMA 1 Balboa = ... DM

(Stadt)

VGP n. dtsh. Schema	3,40	.	.	3,51	.	.
Devisenkurs	3,6463	3,6343	3,5484	3,5130	3,4820	3,4164
Abweichung in %	- 6,8	.	.	- 0,1	.	.

PARAGUAY 100 Guaraníes = ... DM

(Asunción)

VGP n. dtsh. Schema	2,97	3,01	3,04	2,97	2,96	...
Devisenkurs ¹⁾	2,93	2,93	2,80	2,81	2,77	2,71
Abweichung in %	+ 1,4	+ 2,7	+ 8,6	+ 5,7	+ 6,9	...

PERU 100 Soles = ... DM

(Lima)

VGP n. dtsh. Schema	7,57	7,52	7,51	7,51p
Devisenkurs ²⁾

PHILIPPINEN

(Manila)

100 Philippin. Pesos = ... DM

(ohne Wohnungsmiete)

VGP n. dtsh. Schema	73,68	68,05
Devisenkurs ¹⁾	57,75	56,81	55,04 ⁱ⁾	54,22 ⁱ⁾
Abweichung in %	+ 27,6	+ 19,8

POLEN 100 Zloty = ... DM

VGP n. dtsh. Schema	15,90	.	.	16,59	.	.
Devisenkurs ²⁾

1. Verbrauchergeldparität (VGP) und Devisenkurs

DM je angegebene Einheit ausländischer Währung

Gegenstand der Nachweisung	1970	1971				
	D	April	Mai	Juni	Juli	August

PORTUGAL 100 Escudos = ... DM (Lissabon u.a.)

(ohne Wohnungsmiete)

VGP n. dtsh. Schema	12,55	12,22	12,34	12,40	12,39	...
Devisenkurs	12,772	12,753	12,563	12,350	12,234	12,377
Abweichung in %	- 1,7	- 4,2	- 1,8	+ 0,4	+ 1,3	...

RHODESIEN 1 Rhodes. Dollar = ... DM (Salisbury)

VGP n. dtsh. Schema	4,50	4,60	4,61	4,58	4,62	...
VGP n.rhodes. Schema 4)	5,79	5,91	5,93	5,89	5,93	...
VGP Mittelwert	5,15	5,26	5,27	5,24	5,27	...
Devisenkurs 1)	5,083 ^{b)}	5,1203	4,9905	4,9338
Abweichg.d.VGP-Mittelw. vom Devisenkurs in %	+ 1,3	+ 2,7	+ 5,6	+ 6,2

SCHWEDEN 100 Schwed. Kronen = ... DM

VGP n. dtsh. Schema	61,22	60,17	60,57	60,62	60,56	59,69
VGP n.schwed. Schema	64,69	63,59	64,00	64,06	64,00	63,07
VGP Mittelwert	62,95	61,88	62,28	62,34	62,28	61,38
Devisenkurs	70,324	70,408	68,757	68,066	67,461	66,694
Abweichg.d.VGP-Mittelw. vom Devisenkurs in %	- 10,5	- 12,1	- 9,4	- 8,4	- 7,7	- 8,0

SCHWEIZ 100 Schweiz. Franken = ... DM (Bern)

(ohne Wohnungsmiete)

VGP n. dtsh. Schema	80,13	79,48	79,59	79,84	79,68	79,42
VGP n.schweiz. Schema	86,06	85,36	85,48	85,75	85,58	85,29
VGP Mittelwert	83,10	82,42	82,54	82,80	82,63	82,36
Devisenkurs	84,601	84,547	86,195	85,842	85,045	84,849
Abweichg.d.VGP-Mittelw. vom Devisenkurs in %	- 1,8	- 2,5	- 4,2	- 3,5	- 2,8	- 2,9

SENEGAL 100 CFA-Francs = ... DM (Dakar)

(ohne Wohnungsmiete)

VGP n. dtsh. Schema	1,23	1,29	1,29	1,28	1,26	...
Devisenkurs 5)	1,319	1,318	1,284	1,271	1,263	1,240
Abweichung in %	+ 6,7	- 2,1	+ 0,5	+ 0,7	- 0,2	...

SPANIEN 100 Pesetas = ... DM (Madrid u.a.)

(ohne Wohnungsmiete)

VGP n. dtsh. Schema	6,03	5,86	5,84
Devisenkurs	5,234	5,226	5,105	5,051	5,008	4,922
Abweichung in %	+ 15,2	+ 12,1	+ 14,4

1. Verbrauchergeldparität (VGP) und Devisenkurs
DM je angegebene Einheit ausländischer Währung

Gegenstand der Nachweisung	1970 D	April	Mai	1971 Juni	Juli	August
-------------------------------	-----------	-------	-----	--------------	------	--------

SÜDAFRIKA 1 Rand = ... DM

VGP n. dtsh. Schema	5,77	5,76	5,73	5,72	5,71	5,68
Devisenkurs 1)	5,0887	5,1183	4,9988	4,9265
Abweichung in %	+ 13,4	+ 12,5	+ 14,6	+ 16,1

TANSANIA 100 Tansania-Schilling = ... DM
(Daressalaam)

(ohne Wohnungsmiete)						
VGP n. dtsh. Schema	54,23	.	55,24	56,87	54,41	.
Devisenkurs	50,96	51,26	50,07	49,58	49,13	48,56
Abweichung in %	+ 6,4	.	+ 10,3	+ 14,7	+ 10,7	.

TSCHAD 100 CFA-Francs = ... DM
(Fort Lamy)

(ohne Wohnungsmiete)						
VGP n. dtsh. Schema	0,92	0,91	0,90
Devisenkurs 5)	1,319	1,318	1,284	1,271	1,263	1,240
Abweichung in %	- 30,3	- 31,0	- 29,9

TSCHECHOSLOWAKEI 100 Tschechoslow. Kronen = ... DM

VGP n. dtsh. Schema	28,73	30,00p
Devisenkurs 2)

TÜRKEI 1 Türk. Pfund = ... DM

VGP n. dtsh. Schema	0,43
Devisenkurs 2)	0,405 ^c)
Abweichung in %	+ 6,2

TUNESIEN 1 Tun. Dinar = ... DM
(Tunis)

VGP n. dtsh. Schema	8,08	7,90	7,71	8,09	8,14	...
Devisenkurs 1)	6,9656	6,9606	6,8201	6,7703
Abweichung in %	+ 16,0	+ 13,5	+ 13,0	+ 19,5

UGANDA 100 Uganda-Schilling = ... DM
(Kampala)

(ohne Wohnungsmiete)						
VGP n. dtsh. Schema	51,37
Devisenkurs	50,96	51,26	50,07	49,58	49,13	48,56
Abweichung in %	+ 0,8

1. Verbrauchergeldparität (VGP) und Devisenkurs
DM je angegebene Einheit ausländischer Währung

Gegenstand der Nachweisung	1970 D	April	Mai	1971 Juni	Juli	August
-------------------------------	-----------	-------	-----	--------------	------	--------

UNGARN 100 Forint = ... DM

(ohne Wohnungsmiete)

VGP n. dtsh. Schema	16,52
Devisenkurs 2)

URUGUAY 100 Urug. Pesos = ... DM
(Montevideo)

VGP n. dtsh. Schema	1,07
Devisenkurs 1)	1,46	1,46
Abweichung in %	26,7

VENEZUELA 100 Bolivares = ... DM
(Caracas)

VGP n. dtsh. Schema	63,05	64,60	64,80p
Devisenkurs 2)

VEREINIGTE STAATEN³⁾ 1 US-Dollar = ... DM

VGP n. dtsh. Schema	2,52	2,55	2,54	2,54	2,54	...
VGP n. amerik. Schema	3,52	3,55	3,55	3,54	3,55	...
VGP Mittelwert	3,02	3,05	3,05	3,04	3,04	...
Devisenkurs	3,6463	3,6343	3,5484	3,5130	3,4820	3,4164
Abweichg.d.VGP-Mittelw. vom Devisenkurs in %	17,2	- 16,1	- 14,0	- 13,5	- 12,7	...

1) Kurse jeweils am Monatsende bzw. ein Tageskurs im Monat; Jahresdurchschnittskurse = Mittel aus 12 Monatsangaben. - 2) Differenziertes Kurssystem. - 3) Besonders Verbrauchergeldparitäten für Umrechnungen aufgrund des Bundesentschädigungsgesetzes können beim Statistischen Bundesamt erfragt werden. - 4) Nach den Verbrauchsgewohnheiten für Europäer. - 5) Siehe Erläuterungen zu den Devisenkursen f). - 6) Siehe Erläuterungen zu den Devisenkursen c).

a) Ab 1. Mai 1970 siehe Erläuterungen zu den Devisenkursen g). - b) D 1970 errechnet aus den Vergleichswerten am Monatsende der Monate Februar bis Dezember 1970. - c) Ab 10. August 1970 siehe Fußnote 2); D 1970 errechnet aus den Vergleichswerten der DM-Kurse in der Türkei der Monate Januar bis Juli 1970. - d) Costa Rica ab Juni 1971, Uruguay ab Mai 1971, siehe Fußnote 2).

Ergänzende Angaben über frühere Monate

Land	Monat	VGP nach deutschem Schema	Devisenkurs	Abweichung
		1 bzw. 100 ausl. WE = DM		%
Bolivien	März 71	0,23	0,3052	- 24,6
Chile	Dez. 70	0,30	.	.
Costa Rica	März 71	61,48	55,16	+ 11,5
Dominikan.Republik	März 71	2,84	3,6314	- 21,8
Ghana	II. Quartal 70	2,99	3,5900	- 16,7
Indien	März 71	58,41p	48,65	+ 20,1
Israel	Jan. 71	1,07 ⁹⁾	1,037	+ 3,2
Niger	Febr. 71	1,14	1,316	- 13,4
Philippinen	Dez. 70	67,55	56,73	+ 19,1
Rhodesien	Febr. 71	5,20 ⁹⁾	5,1103	+ 1,8
Senegal	März 71	1,28	1,317	- 2,8
Tschechoslowakei	Jan. 71	29,47	.	.
Tansania	März 71	55,57	51,24	+ 8,5
Türkei	Febr. 71	0,40	.	.
Uganda	Nov. 70	51,47	50,63	+ 1,7
Ungarn	März 71	17,40	.	.

⁹⁾ Mittelwert aus der VGP nach dtsh. und ausld.Schema

2. Reisegeldparität¹⁾ und Devisenkurs²⁾
DM je angegebene Einheit ausländischer Währung

Gegenstand der Nachweisung	Sommer 1969	Winter 1969 /70	Sommer 1970	Winter 1970 /71
DÄNEMARK 100 Dänische Kronen = ... DM				
Parität	.	.	40,65	40,32
Devisenkurs	52,967	49,183	48,408	48,601
Abweichung in %	.	.	- 16,0	- 17,0
FRANKREICH 1 Franz. Franc = ... DM				
Parität	0,69	0,69	0,68	0,68
Devisenkurs	0,7431	0,6639	0,6577	0,6591
Abweichung in %	- 7,1	+ 3,9	+ 3,4	+ 3,2
GROSSBRITANNIEN 1 Pfund Sterling = ... DM				
Parität	9,57	9,54	9,22	8,97
Devisenkurs	9,513	8,849	8,671	8,749
Abweichung in %	+ 0,6	+ 7,8	+ 6,3	+ 2,5
ITALIEN 100 Ital. Lire = ... DM				
Parität	0,60	0,61	0,60	0,60
Devisenkurs	0,6348	0,5859	0,5786	0,5837
Abweichung in %	- 5,5	+ 4,1	+ 3,7	+ 2,8
JUGOSLAWIEN 1 Jugosl. Dinar = ... DM				
Parität	.	.	0,40	0,38
Devisenkurs	0,3200	0,2928	0,2928	0,2802
Abweichung in %	.	.	+ 36,6	+ 35,6
LUXEMBURG 100 Luxemburg. Francs = ... DM				
Parität	8,02	8,02	8,00	8,08
Devisenkurs	7,935	7,420	7,317	7,328
Abweichung in %	+ 1,1	+ 8,1	+ 9,3	+ 10,3
NIEDERLANDE 1 Holl. Gulden = ... DM				
Parität	1,14	1,15	1,14	1,14
Devisenkurs	1,1021	1,0148	1,0088	1,0119
Abweichung in %	+ 3,4	+ 13,3	+ 13,0	+ 12,7
ÖSTERREICH 100 Schilling = ... DM				
Parität	17,08	16,97	17,32	17,24
Devisenkurs	15,441	14,252	14,071	14,069
Abweichung in %	+ 10,6	+ 19,1	+ 23,1	+ 22,5
SCHWEIZ 100 Schweizer Franken = ... DM				
Parität	83,22	82,55	82,33	81,86
Devisenkurs	92,630	85,445	84,422	84,485
Abweichung in %	- 10,2	- 3,4	- 2,5	- 3,1
SPANIEN 100 Pesetas = ... DM				
Parität	6,93	6,94	6,81	6,57
Devisenkurs	5,719	5,274	5,220	5,228
Abweichung in %	+ 21,2	+ 31,6	+ 30,5	+ 25,7

1) Neuberechnungen; zu den meth. Grundlagen der Reisegeldparitäten vgl. "Wirtschaft und Statistik", 1969/4, S. 204 ff. (für Österreich); 1969/6, S. 337 ff. (für Italien und Schweiz); 1970/1, S. 45 (für Frankreich, Luxemburg, Niederlande und Spanien). - 2) Die Devisenkurse beziehen sich auf August bzw. Januar im jeweiligen Berichtszeitraum.

Erläuterungen und Quellenhinweise

zu den Verbrauchergeld-
bzw. Reisegeldparitäten

j) Vergleichswert, errechnet über den offiziellen US-Dollar-Mittelkurs in diesem Lande in Verbindung mit dem aus den täglichen amtlichen Notierungen an der Frankfurter Börse errechneten Monatsdurchschnittskurs (Mittel) für den US-Dollar.

Veröffentlichungen

über Auslandspreise, Preise für Außenhandelsgüter und Preise für Verkehrsleistungen

in der Fachserie M „Preise, Löhne, Wirtschaftsrechnungen“

Reihe 1: Preise und Preisindices für Außenhandelsgüter

monatlich	DM 2, –
Jahresbezugspreis	DM 21, –
jährlich (1969)	DM 9, –

Reihe 7: Preise für Verkehrsleistungen

Preise im Eisenbahnverkehr, Straßenverkehr, Schiffsverkehr, Luftverkehr, Post- und Fernmeldeverkehr des In- und Auslandes – Indices der internationalen Seefrachtraten, Indices der Post- und Fernmeldegebühren

vierteljährlich	DM 4, –
Jahresbezugspreis	DM 14, –

Reihe 9: Preise im Ausland

I. Großhandelspreise

Grundstoffe

Teil 1: Preise für Getreide, Fleisch und Fette, Molkereiprodukte, Zucker, Genußmittel, Gewürze, Ölsaaten, pflanzliche Öle und andere Nahrungsmittel – Indices der Erzeuger- und Großhandelspreise

vierteljährlich	DM 3, –
Jahresbezugspreis	DM 10, –

Teil 2: Preise für Textilien, Häute, Leder, Kautschuk, Mineralöle, Baustoffe, Zellstoff, Holz, Papier, Harze und Wachse – Indices der Erzeuger- und Großhandelspreise

vierteljährlich	DM 3, –
Jahresbezugspreis	DM 10, –

Teil 3: Preise für Kohle, Erze und Mineralien, Eisen und Stahl, NE-Metalle, Chemikalien, Düngemittel, Kunststoffe – Indices der Erzeuger- und Großhandelspreise

vierteljährlich	DM 3, –
Jahresbezugspreis	DM 10, –

Weltmarktpreise ausgewählter Waren

Indices der Weltmarktpreise

monatlich	DM 1, –
Jahresbezugspreis	DM 10, –

II. Einzelhandelspreise

Preise für Nahrungs- und Genußmittel, Bekleidung und Schuhwerk, Heiz- und Leuchtmittel, Hausrat und andere Bedarfsgüter – Preisindices der Lebenshaltung für rund 120 Länder

vierteljährlich	DM 4, –
Jahresbezugspreis	DM 14, –

Reihe 10: Internationaler Vergleich der Preise für die Lebenshaltung

Verbrauchergeldparitäten und Reisegeldparitäten zwischen der DM und Währungen des Auslandes sowie Devisenkurse in langjähriger Übersicht

monatlich	DM 1, –
Jahresbezugspreis	DM 10, –
jährlich (1970)	DM 7, –

Wöchentlich werden Stichtagpreise ausgewählter Waren des Welthandels auch im „Statistischen Wochendienst“ gebracht.

Bestellungen sind an den Buchhandel oder direkt an den Verlag W. Kohlhammer, 6500 Mainz 42, Philipp-Reis-Straße 3, Postfach 120 zu richten.