

STATISTISCHES
BUNDESAMT
WIESBADEN

FACHSERIE **M**

PREISE LÖHNE WIRTSCHAFTSRECHNUNGEN

Reihe 10

**Internationaler Vergleich der Preise
für die Lebenshaltung**

Mai 1971



Bestellnummer: 311000 – 710205

VERLAG W. KOHLHAMMER, STUTTGART UND MAINZ

I n h a l t

	Seite
Einführung	3
Schaubild: Kaufkraftverlust bzw. -gewinn beim Umtausch der DM in andere Währungen	4
Tabellenteil	
1. Verbrauchergeldparität und Devisenkurs	5
2. Reisegeldparität und Devisenkurs	14
Anhang	
Erläuterungen und Quellenhinweise	15
Hinweis auf weitere Veröffentlichungen	16

Zeichenerklärung

r	=	berichtigte Zahl
p	=	vorläufige Zahl
D	=	einfaches arithmetisches Mittel aus den 12 Monatszahlen
.	=	kein Nachweis vorhanden
...	=	Angaben fallen später an

Erschienen im Juli 1971

Nachdruck - auch auszugsweise - nur mit Quellenangabe gestattet.


Preis: DM 1,--


E i n f ü h r u n g

Die Verbrauchergeldparitäten sind Ergebnisse von Preisvergleichen für Waren und Dienstleistungen der Lebenshaltung zwischen ausländischen Staaten und Gebieten und der Bundesrepublik Deutschland. Den Berechnungen wird eine repräsentative Warenauswahl und die Ausgabenverteilung des Haushaltsbedarfes von Arbeitnehmerfamilien mittlerer Einkommensschichten im Bundesgebiet (deutsches Verbrauchsschema) und im Vergleichsland (ausländisches Verbrauchsschema) zugrunde gelegt. Eine Parität nach ausländischem Schema wurde allerdings nur berechnet, wenn ausreichende Angaben über die Verbrauchsverhältnisse vorliegen und diese auch einer Haushaltsführung von europäischem Lebensstandard ungefähr entsprechen. Der unmittelbare Preisvergleich bezieht sich auf einen bestimmten Monat. Fort- bzw. Rückrechnungen werden mittels der Preisindices der Lebenshaltung für die Bundesrepublik Deutschland und das jeweilige Land vorgenommen. Bei den prozentualen Angaben der Abweichungen handelt es sich - wenn nicht besonders vermerkt - um Abweichungen der Verbrauchergeldparität nach deutschem Schema vom Devisenkurs. Weitere methodische Erläuterungen siehe im Jahreshaft der Fachserie M, Reihe 10 "Internationaler Vergleich der Preise für die Lebenshaltung", das auch die Ergebnisse der Fort- bzw. Rückrechnungen für einen längeren Zeitraum enthält. Ergänzende Angaben über frühere Monate finden sich auf Seite 13.

KAUFKRAFTVERLUST BZW. -GEWINN BEIM UMTAUSCH DER DM IN ANDERE WÄHRUNGEN

Dezember 1970

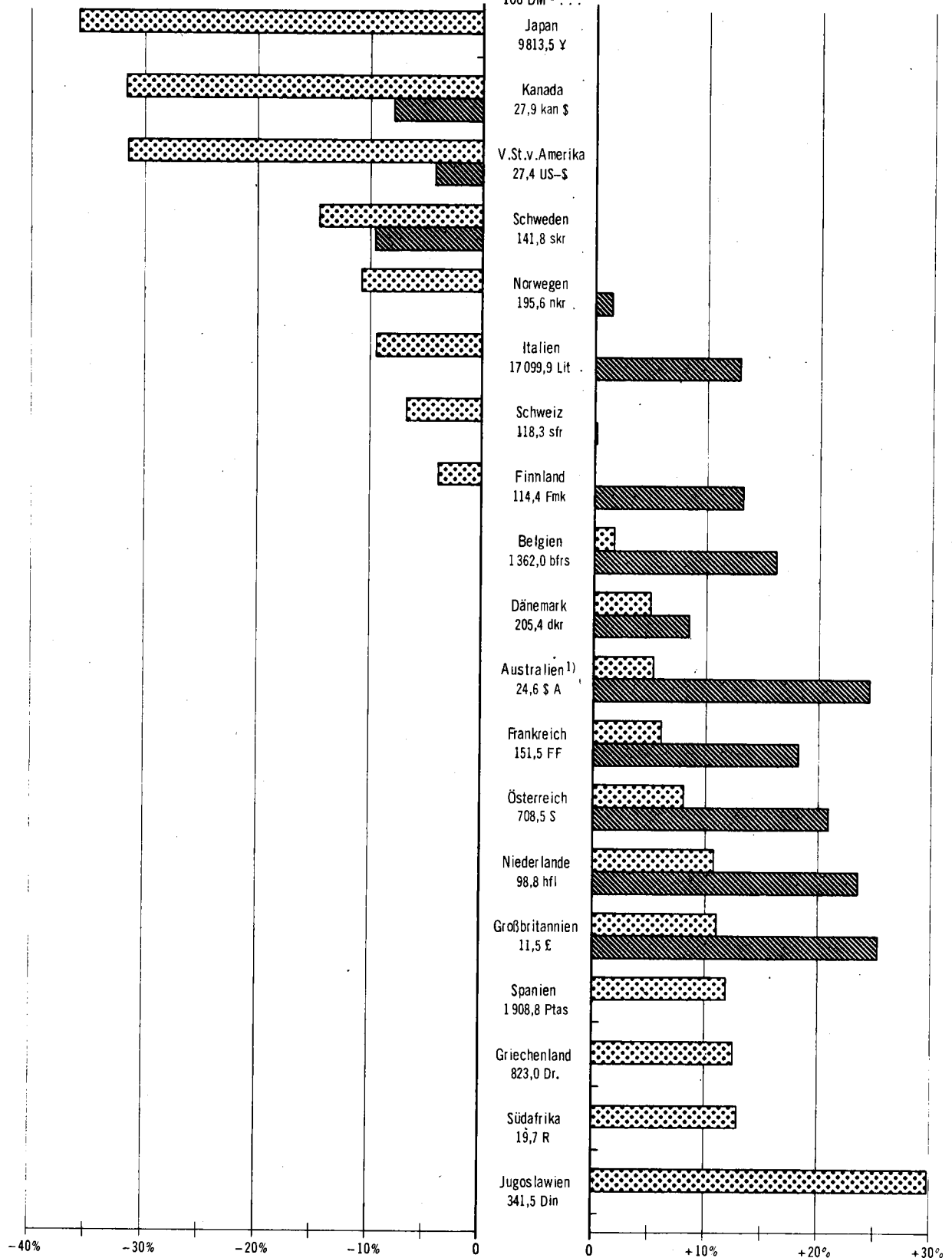
 Nach deutschem Verbrauchsschema

 Nach ausländischem Verbrauchsschema

KAUFKRAFTVERLUST

Devisenkurs:
100 DM = . . .

KAUFKRAFTGEWINN



1. Verbrauchergeldparität (VGP) und Devisenkurs

DM je angegebene Einheit ausländischer Währung

Gegenstand der Nachweisung	1970 D	Jan.	Febr.	1971 März	April	Mai
ÄTHIOPIEN 1 Äthiop. Dollar = ... DM (Addis Abeba)						
(ohne Wohnungsmiete)						
VGP n. dtsh. Schema	1,18	1,22r	1,25	1,23	1,17	...
Devisenkurs 1)	1,4600	1,4600	1,4600	1,4600	1,4600	...
Abweichung in %	- 19,2	- 16,4	- 14,4	- 15,8	- 19,9	...
ARGENTINIEN 1 Argent. Peso = ... DM (Buenos Aires)						
(ohne Wohnungsmiete)						
VGP n. dtsh. Schema	1,11	0,97	0,95	0,94
Devisenkurs	0,9700	0,9090	0,9077	0,9077	0,9008	0,8615
Abweichung in %	+ 14,4	+ 6,7	+ 4,7	+ 3,6
AUSTRALIEN 1 Austr. Dollar = ... DM (Canberra/Sydney)						
(ohne Wohnungsmiete)						
VGP n. dtsh. Schema	4,33	.	.	4,34	.	.
VGP n. austral. Schema	5,11	.	.	5,13	.	.
VGP Mittelwert	4,72	.	.	4,73	.	.
Devisenkurs 1)	4,0678	4,0870	4,0835	4,0865
Abweichg.d.VGP-Mittelw vom Devisenkurs in %	+ 16,0	.	.	+ 15,7	.	.
BELGIEN 100 Belgische Francs = ... DM						
VGP n. dtsh. Schema	7,44	7,50	7,50	7,52	7,52	7,52
VGP n. belg. Schema	8,50	8,57	8,57	8,59	8,59	8,59
VGP Mittelwert	7,97	8,04	8,04	8,06	8,05	8,06
Devisenkurs	7,345	7,328	7,318	7,317	7,322	7,157
Abweichg.d.VGP-Mittelw vom Devisenkurs in %	+ 8,5	+ 9,7	+ 9,9	+ 10,2	+ 9,3	+ 12,6
BOLIVIEN 1 Peso Boliviano = ... DM (La Paz)						
VGP n. dtsh. Schema
Devisenkurs 1)	0,3053	0,3053	0,3053	0,3052	0,3052	0,2960i)
Abweichung in %
BRASILIEN 1 Cruzeiro = ... DM (Rio de Janeiro)						
(ohne Wohnungsmiete)						
VGP n. dtsh. Schema	0,88	0,79	0,78	0,77
Devisenkurs 1)	0,7932	0,7359	0,7246	0,7123	0,7124	0,6847
Abweichung in %	+ 10,9	+ 7,4	+ 7,6	+ 8,1
CEYLON 100 Ceylon-Rupien = ... DM (Colombo)						
VGP n. dtsh. Schema	71,29	72,44	73,47	73,72
Devisenkurs 1)	61,435	61,435	61,435	61,435
Abweichung in %	+ 16,0	+ 17,9	+ 19,6	+ 20,0

1. Verbrauchergeldparität (VGP) und Devisenkurs
DM je angegebene Einheit ausländischer Währung

Gegenstand der Nachweisung	1970 D	Jan.	Febr.	1971 März	April	Mai
CHILE 1 Chilen. Escudo = ... DM (Santiago)						
(ohne Wohnungsmiete)						
VGP n. dtsh. Schema
Devisenkurs 2)
COSTA RICA 100 Costa-Rica-Colónes = ... DM (San José)						
VGP n. dtsh. Schema	60,49	60,20	60,93
Devisenkurs	55,16	55,16	55,16	55,16	55,16	53,48 ⁱ)
Abweichung in %	+ 9,7	+ 9,1	+ 10,5
DÄNEMARK 100 Dänische Kronen = ... DM						
VGP n. dtsh. Schema	51,93	51,66	52,07	52,36
VGP n. dän. Schema	53,60	53,32	53,74	54,03
VGP Mittelwert	52,77	52,49	52,90	53,20
Devisenkurs	48,631	48,601	48,522	48,558	48,537	47,343
Abweichg.d.VGP-Mittelw. vom Devisenkurs in %	+ 8,5	+ 8,0	+ 9,0	+ 9,6
DOMINIKAN. REPUBLIK 1 Dominikan. Peso = ... DM (Santo Domingo)						
VGP n. dtsh. Schema	2,77	2,82	2,85
Devisenkurs	3,6463	3,6370	3,6314	3,6314	3,6343	3,5484
Abweichung in %	- 24,0	- 22,5	- 21,5
FINNLAND 1 Finnmark = ... DM						
VGP n. dtsh. Schema	0,84	0,85	0,85	0,84	0,84	...
VGP n. finn. Schema	0,98	0,99	0,99	0,98	0,98	...
VGP Mittelwert	0,91	0,92	0,92	0,91	0,91	...
Devisenkurs 1)	0,8739	0,8710	0,8719	0,8712	0,8703	0,8457
Abweichg.d.VGP-Mittelw. vom Devisenkurs in %	+ 4,1	+ 5,6	+ 5,5	+ 4,5	+ 4,5	...
FRANKREICH 1 Franz. Franc = ... DM						
VGP n. dtsh. Schema	0,71	0,70	0,71	0,71	0,71	0,70
VGP n. franz. Schema	0,79	0,79	0,79	0,79	0,79	0,79
VGP Mittelwert	0,75	0,74	0,75	0,75	0,75	0,75
Devisenkurs	0,6597	0,6591	0,6582	0,6585	0,6590	0,6422
Abweichg.d.VGP-Mittelw. vom Devisenkurs in %	+ 13,7	+ 12,3	+ 13,9	+ 13,9	+ 13,8	+ 16,8

Fußnoten vgl. Seite 13 bzw. Seite 15

1. Verbrauchergeldparität (VGP) und Devisenkurs
DM je angegebene Einheit ausländischer Währung

Gegenstand der Nachweisung	1970 D	Jan.	Febr.	1971 März	April	Mai
GHANA 1 Neuer Cedi = ... DM (Accra)						
(ohne Wohnungsmiete)						
VGP n. dtsh. Schema
Devisenkurs	3,5900	3,5900	3,5900	3,5900	3,5900	3,5900
Abweichung in %
GRIECHENLAND 100 Drachmen = ... DM (Athen)						
VGP n. dtsh. Schema	13,74	13,87	14,18	14,06
Devisenkurs	12,15	12,10	12,10	12,10	12,10	11,74
Abweichung in %	+ 13,1	+ 14,6	+ 17,2	+ 16,2
GROSSBRITANNIEN U. NORDIRLAND 1 Pfund Sterling = ... DM (Vereinigtes Königreich)						
VGP n. dtsh. Schema	9,86	9,63	9,66	9,64	9,48	9,45
VGP n. brit. Schema	11,14	10,89	10,91	10,89	10,71	10,67
VGP Mittelwert	10,50	10,26	10,28	10,26	10,10	10,06
Devisenkurs	8,736	8,749	8,780	8,784	8,788	8,538
Abweichg.d.VGP-Mittelw. vom Devisenkurs in %	+ 20,2	+ 17,3	+ 17,1	+ 16,8	+ 14,9	+ 17,8
GUATEMALA 1 Quetzal = ... DM (Stadt)						
VGP n. dtsh. Schema
Devisenkurs	3,6418	3,6418	3,6418	3,6418	3,6418	3,5307 ⁱ⁾
Abweichung in %
INDIEN 100 Indische Rupien = ... DM						
VGP n. dtsh. Schema
Devisenkurs	48,42	48,65	48,70	48,65
Abweichung in %
ISRAEL) 1 Israelisches Pfund = ... DM (Tel Aviv)						
(ohne Wohnungsmiete)						
VGP n. dtsh. Schema	0,98	0,93
VGP n. israel.Schema	1,26	1,20
VGP Mittelwert	1,12	1,07
Devisenkurs 1)	1,041	1,037	1,038	1,037	...	1,011
Abweichg.d.VGP-Mittelw. vom Devisenkurs in %	+ 7,6	+ 3,2

Fußnoten vgl. Seite 13 bzw. Seite 15

1. Verbrauchergeldparität (VGP) und Devisenkurs
DM je angegebene Einheit ausländischer Währung

Gegenstand der Nachweisung	1970	1971				
	D	Jan.	Febr.	März	April	Mai

ITALIEN 100 Ital. Lire = ... DM

(ohne Wohnungsmiete)						
VGP n. dtsh. Schema	0,54	0,54	0,54	0,54	0,54	...
VGP n. ital. Schema	0,66	0,66	0,66	0,66	0,66	...
VGP Mittelwert	0,60	0,60	0,60	0,60	0,60	...
Devisenkurs	0,5816	0,5837	0,5825	0,5835	0,5842	0,5704
Abweichg.d.VGP-Mittelw. vom Devisenkurs in %	+ 3,2	+ 2,8	+ 3,0	+ 2,8	+ 2,7	...

JAPAN 100 Yen = ... DM

VGP n. dtsh. Schema	0,67	0,66	0,66	0,67
Devisenkurs 1)	1,0183	1,0160	1,0163	1,0164	1,0172	0,9939
Abweichung in %	- 34,2	- 35,0	- 35,1	- 34,1

JUGOSLAWIEN 1 Jugosl. Dinar = ... DM

VGP n. dtsh. Schema	0,40	0,38	0,38	0,37	0,37	...
Devisenkurs 1)	0,2928	0,2802	0,2440	0,2440	0,2440	0,2364
Abweichung in %	+ 36,6	+ 35,6	+ 55,7	+ 51,6	+ 51,6	...

KANADA 1 Kanad. Dollar = ... DM

VGP n. dtsh. Schema	2,42	2,47	2,47	2,48	2,48	...
VGP n. kanad. Schema	3,26	3,33	3,34	3,35	3,34	...
VGP Mittelwert	2,84	2,90	2,90	2,91	2,91	...
Devisenkurs	3,4966	3,5942	3,6050	3,6095	3,6071	3,5172
Abweichg.d.VGP-Mittelw. vom Devisenkurs in %	- 18,8	- 19,3	- 19,6	- 19,4

KENIA 100 Kenia-Schilling = ... DM
(Nairobi)

(ohne Wohnungsmiete)						
VGP n. dtsh. Schema	53,02	53,24
Devisenkurs	50,96	51,04	51,22	51,24	51,26	50,07
Abweichung in %	+ 4,0	+ 4,3

KOLUMBIEN 100 Kolumb. Pesos = ... DM
(Bogotá)

(ohne Wohnungsmiete)						
VGP n. dtsh. Schema	22,42	22,27	22,02	21,82	21,59	...
Devisenkurs 1)	19,77	19,03	18,91	18,74	18,60	17,97h)
Abweichung in %	+ 13,4	+ 17,0	+ 16,4	+ 16,4	+ 16,1	...

1. Verbrauchergeldparität (VGP) und Devisenkurs

DM je angegebene Einheit ausländischer Währung

Gegenstand der Nachweisung	1970	1971				
	D	Jan.	Febr.	März	April	Mai

LUXEMBURG 100 Luxemburg. Francs = ... DM (Stadt)

(ohne Wohnungsmiete)

VGP n. dtsh. Schema	8,66	8,70	8,70	8,68	8,71	8,67
Devisenkurs	7,345	7,328	7,318	7,317	7,322	7,157
Abweichung in %	+ 17,9	+ 18,7	+ 18,9	+ 18,6	+ 19,0	+ 21,1

MAURETANIEN 100 CFA-Francs = ... DM (Nouakchott)

(ohne Wohnungsmiete)

VGP n. dtsh. Schema	1,08
Devisenkurs 5)	1,319	1,318	1,316	1,317	1,318	1,284
Abweichung in %	- 18,1

MEXIKO 100 Mexikan. Pesos = ... DM (Stadt)

VGP n. dtsh. Schema	30,31	30,44	30,71	31,08
Devisenkurs 1)	29,190	29,076	29,104	29,076
Abweichung in %	+ 3,8	+ 4,7	+ 5,5	+ 6,9

NEUSEELAND 1 Neuseeland-Dollar = ... DM (Wellington)

(ohne Wohnungsmiete)

VGP n. dtsh. Schema	4,89
VGP n. neuseel. Schema	5,78
VGP Mittelwert	5,34
Devisenkurs 1)	4,0794	4,0950	4,0975	4,0950
Abweichg.d.VGP-Mittelw. vom Devisenkurs in %	+ 30,9

NIEDERLANDE 1 Holländ. Gulden = ... DM (ausgewählte Städte)

(ohne Wohnungsmiete)

VGP n. dtsh. Schema	1,13	1,11	1,11	1,11	1,11	1,11
VGP n. niederl. Schema	1,25	1,25	1,24	1,24	1,23	1,23
VGP Mittelwert	1,19	1,18	1,17	1,17	1,17	1,17
Devisenkurs	1,0085	1,0119	1,0101	1,0102	1,0096	1,0000
Abweichg.d.VGP-Mittelw. vom Devisenkurs in %	+ 18,0	+ 16,6	+ 15,8	+ 15,8	+ 15,9	+ 17,0

NIGER 100 CFA-Francs = ... DM (Niamey)

(ohne Wohnungsmiete)

VGP n. dtsh. Schema	1,13	1,14	1,14
Devisenkurs 5)	1,319	1,318	1,316	1,317	1,318	1,284
Abweichung in %	- 14,3	- 13,5	- 13,4

1. Verbrauchergeldparität (VGP) und Devisenkurs

DM je angegebene Einheit ausländischer Währung

Gegenstand der Nachweisung	1970 D	Jan.	Febr.	1971 März	April	Mai
NORWEGEN 100 Norweg. Kronen = ... DM						
VGP n. dtisch. Schema	46,74	46,01	46,29	46,31
VGP n.norweg. Schema	53,09	52,26	52,58	52,60
VGP Mittelwert	49,91	49,13	49,44	49,46
Devisenkurs	51,043	50,945	50,851	50,887	50,996	50,940
Abweichg.d.VGP-Mittelw. vom Devisenkurs in %	- 2,2	- 3,6	- 2,8	- 2,8
ÖSTERREICH 100 Schilling = ... DM						
(ohne Wohnungsmiete)						
VGP n. dtisch. Schema	15,37	15,37	15,47	15,57	15,56	15,63
VGP n.österr. Schema	17,21	17,20	17,31	17,43	17,42	17,49
VGP Mittelwert	16,29	16,28	16,39	16,50	16,49	16,56
Devisenkurs	14,107	14,069	14,025	14,043	14,076	14,150
Abweichg.d.VGP-Mittelw. vom Devisenkurs in %	+ 15,5	+ 15,7	+ 16,9	+ 17,5	+ 17,1	+ 17,0
PANAMA 1 Balboa = ... DM (Stadt)						
VGP n. dtisch. Schema	3,40	.	.	3,45	.	.
Devisenkurs	3,6463	3,6370	3,6314	3,6314	3,6343	3,5484
Abweichung in %	- 6,8	.	.	- 5,0	.	.
PARAGUAY 100 Guaraníes = ... DM (Asunción)						
VGP n. dtisch. Schema	2,97	3,02	2,99	2,93	3,01	...
Devisenkurs 1)	2,93	2,93	2,93	2,93	2,93	2,80
Abweichung in %	+ 1,4	+ 3,1	+ 2,0	+ 0,0	+ 2,7	...
PERU 100 Soles = ... DM (Lima)						
VGP n. dtisch. Schema	7,57	7,50	7,51	7,50
Devisenkurs 2)
PHILIPPINEN 100 Philippin. Pesos = ... DM (Manila)						
(ohne Wohnungsmiete)						
VGP n. dtisch. Schema	73,68	66,14	67,00
Devisenkurs 1)	57,75	56,79	56,79	56,79	56,74	...
Abweichung in %	+ 27,6	+ 16,5	+ 18,0
POLEN 100 Zloty = ... DM						
VGP n. dtisch. Schema	15,90	.	.	16,14	.	.
Devisenkurs 2)

1. Verbrauchergeldparität (VGP) und Devisenkurs
DM je angegebene Einheit ausländischer Währung

Gegenstand der Nachweisung	1970 D	Jan.	Febr.	1971 März	April	Mai
-------------------------------	-----------	------	-------	--------------	-------	-----

PORTUGAL 100 Escudos = ... DM
(Lissabon u.a.)

(ohne Wohnungsmiete)

VGP n. dtsh. Schema	12,55	12,31	12,46
Devisenkurs	12,772	12,767	12,762	12,755	12,753	12,563
Abweichung in %	- 1,7	- 3,6	- 2,4

RHODESIEN 1 Rhodes.Dollar = ... DM
(Salisbury)

VGP n. dtsh. Schema
VGP n.rhodes. Schema 4)
VGP Mittelwert
Devisenkurs 1)	5,083 ^{b)}	5,1103	5,1203	5,1203
Abweichg.d.VGP-Mittelw. vom Devisenkurs in %

SCHWEDEN 100 Schwed. Kronen = ... DM

VGP n. dtsh. Schema	61,22	59,15	59,55	59,78	60,17	60,57
VGP n.schwed. Schema	64,69	62,51	62,93	63,17	63,59	64,00
VGP Mittelwert	62,95	60,83	61,24	61,47	61,88	62,28
Devisenkurs	70,324	70,446	70,207	70,352	70,408	68,757
Abweichg.d.VGP-Mittelw. vom Devisenkurs in %	- 10,5	- 13,7	- 12,8	- 12,6	- 12,1	- 9,4

SCHWEIZ 100 Schweiz. Franken = ... DM
(Bern)

(ohne Wohnungsmiete)

VGP n. dtsh. Schema	80,13	79,18	79,34	79,23	79,48	79,59
VGP n.schweiz. Schema	86,06	85,03	85,21	85,09	85,36	85,48
VGP Mittelwert	83,10	82,10	82,27	82,16	82,42	82,54
Devisenkurs	84,601	84,485	84,507	84,450	84,547	86,195
Abweichg.d.VGP-Mittelw. vom Devisenkurs in %	- 1,8	- 2,8	- 2,7	- 2,7	- 2,5	- 4,2

SENEGAL 100 CFA-Francs = ... DM
(Dakar)

(ohne Wohnungsmiete)

VGP n. dtsh. Schema	1,23	1,26	1,27
Devisenkurs 5)	1,319	1,318	1,316	1,317	1,318	1,284
Abweichung in %	- 6,7	- 4,4	- 3,5

SPANIEN 100 Pesetas = ... DM
(Madrid u.a.)

(ohne Wohnungsmiete)

VGP n. dtsh. Schema	6,03	5,87
Devisenkurs	5,234	5,228	5,220	5,219	5,226	5,105
Abweichung in %	+ 15,2	+ 12,3

1. Verbrauchergeldparität (VGP) und Devisenkurs
DM je angegebene Einheit ausländischer Währung

Gegenstand der Nachweisung	1970 D	Jan.	Febr.	1971 März	April	Mai
SÜDAFRIKA 1 Rand = ... DM						
VGP n. dtsh. Schema	5,77	5,78	5,82	5,81	5,76	5,73
Devisenkurs 1)	5,0887	5,1113	5,1143	5,1123
Abweichung in %	+ 13,4	+ 13,1	+ 13,8	+ 13,6
TANSANIA 100 Tansania-Schilling = ... DM (Daressalaam)						
(ohne Wohnungsmiete)						
VGP n. dtsh. Schema
Devisenkurs	50,96	51,04	51,22	51,24	51,26	50,07
Abweichung in %
TSCHAD 100 CFA-Francs = ... DM (Fort Lamy)						
(ohne Wohnungsmiete)						
VGP n. dtsh. Schema	0,92	0,92	0,92
Devisenkurs 5)	1,319	1,318	1,316	1,317	1,318	1,284
Abweichung in %	- 30,3	- 30,2	- 30,1
TSCHECHOSLOWAKEI 100 Teschoslow. Kronen = ... DM						
VGP n. dtsh. Schema	28,73	29,47
Devisenkurs ²⁾
TÜRKEI 1 Türk. Pfund = ... DM						
VGP n. dtsh. Schema	0,43	0,41	0,40
Devisenkurs	0,405 ^{c)}
Abweichung in %
TUNESIEN 1 Tun. Dinar = ... DM (Tunis)						
VGP n. dtsh. Schema	8,08	7,97	7,52	7,56
Devisenkurs 1)	6,9656	6,9660	6,9655	6,9645
Abweichung in %	+ 16,0	+ 14,4	+ 8,0	+ 8,6
UGANDA 100 Uganda-Schilling = ... DM (Kampala)						
(ohne Wohnungsmiete)						
VGP n. dtsh. Schema	50,92	49,83	49,59
Devisenkurs	50,96	51,04	51,22	51,24	51,26	50,07
Abweichung in %	- 0,1	- 2,4	- 3,2

1. Verbrauchergeldparität (VGP) und Devisenkurs
DM je angegebene Einheit ausländischer Währung

Gegenstand der Nachweisung	1970 D	Jan.	Febr.	1971 März	April	Mai
-------------------------------	-----------	------	-------	--------------	-------	-----

UNGARN 100 Forint = ... DM

(ohne Wohnungsmiete)

VGP n. dtsh. Schema	16,52	17,35	17,67	17,40
Devisenkurs 2)

URUGUAY 100 Urug. Pesos = ... DM
(Montevideo)

VGP n. dtsh. Schema	1,07
Devisenkurs 1)	1,46	1,45	1,45	1,46	1,46	...
Abweichung in %	- 26,7

VENEZUELA 100 Bolivares = ... DM
(Caracas)

VGP n. dtsh. Schema	63,05	63,82	64,14
Devisenkurs 2)

VEREINIGTE STAATEN³⁾ 1 US-Dollar = ... DM

VGP n. dtsh. Schema	2,52	2,52	2,54	2,54	2,55	...
VGP n. amerik. Schema	3,52	3,52	3,54	3,55	3,55	...
VGP Mittelwert	3,02	3,02	3,04	3,05	3,05	...
Devisenkurs	3,6463	3,6370	3,6314	3,6314	3,6343	3,5484
Abweichg.d.VGP-Mittelw. vom Devisenkurs in %	- 17,2	- 17,0	- 16,3	- 16,0	- 16,1	...

1) Kurse jeweils am Monatsende bzw. ein Tageskurs im Monat; Jahresdurchschnittskurse = Mittel aus 12 Monatsangaben. - 2) Differenziertes Kurssystem. - 3) Besondere Verbrauchergeldparitäten für Umrechnungen aufgrund des Bundesentschädigungsgesetzes können beim Statistischen Bundesamt erfragt werden. - 4) Nach den Verbrauchsgewohnheiten für Europäer. - 5) Siehe Erläuterungen zu den Devisenkursen f).

a) Ab 1. Mai 1970 siehe Erläuterungen zu den Devisenkursen g). - b) D 1970 errechnet aus den Vergleichswerten am Monatsende der Monate Februar bis Dezember 1970. - c) Ab 10. August 1970 siehe Fußnote 2); D 1970 errechnet aus den Vergleichswerten der DM-Kurse in der Türkei der Monate Januar bis Juli 1970.

Ergänzende Angaben über frühere Monate

Land	Monat	VGP nach deutschem Schema	Devisenkurs	Abweichung
		1 bzw. 100 ausl. WE - DM		%

Bolivien	Sept. 1970	0,23	0,3053	- 24,7
Chile	Juli 1969	0,41	.	.
Ghana	Juni 1970	2,99	3,5900	- 16,7
Guatemala	Okt. 1970	3,52	3,6418	- 3,3
Indien	Okt. 1970	51,39	48,10	+ 6,8
Niger	Dez. 1970	1,12	1,320	- 15,2
Philippinen	Dez. 1970	67,55	56,73	+ 19,1
Rhodesien	März 1970	5,16 ⁴⁾	5,1403	+ 0,4
Tansania	Sept. 1970	54,14	50,52	+ 7,2
Türkei	Dez. 1970	0,41	.	.
Uganda	Febr. 1969	49,59	56,06	- 11,5

⁴⁾ Mittelwert aus der VGP nach dtsh. und rod. Schema

2. Reisegeldparität¹⁾ und Devisenkurs²⁾
DM je angegebene Einheit ausländischer Währung

Gegenstand der Nachweisung	Sommer 1969	Winter 1969 /70	Sommer 1970	Winter 1970 /71
DÄNEMARK 100 Dänische Kronen = ... DM				
Parität	.	.	40,65	40,32
Devisenkurs	52,967	49,183	48,408	48,601
Abweichung in %	.	.	- 16,0	- 17,0
FRANKREICH 1 Franz. Franc = ... DM				
Parität	0,69	0,69	0,68	0,68
Devisenkurs	0,7431	0,6639	0,6577	0,6591
Abweichung in %	- 7,1	+ 3,9	+ 3,4	+ 3,2
GROSSBRITANNIEN 1 Pfund Sterling = ... LM				
Parität	9,57	9,54	9,22	8,97
Devisenkurs	9,513	8,849	8,671	8,749
Abweichung in %	+ 0,6	+ 7,8	+ 6,3	+ 2,5
ITALIEN 100 Ital. Lire = ... DM				
Parität	0,60	0,61	0,60	0,60
Devisenkurs	0,6348	0,5859	0,5786	0,5837
Abweichung in %	- 5,5	+ 4,1	+ 3,7	+ 2,8
JUGOSLAWIEN 1 Jugosl. Dinar = ... DM				
Parität	.	.	0,40	0,38
Devisenkurs	0,3200	0,2928	0,2928	0,2802
Abweichung in %	.	.	+ 36,6	+ 35,6
LUXEMBURG 100 Luxemburg.Francis = ... DM				
Parität	8,02	8,02	8,00	8,08
Devisenkurs	7,935	7,420	7,317	7,328
Abweichung in %	+ 1,1	+ 8,1	+ 9,3	+ 10,3
NIEDERLANDE 1 Holl. Gulden = ... DM				
Parität	1,14	1,15	1,14	1,14
Devisenkurs	1,1021	1,0148	1,0088	1,0119
Abweichung in %	+ 3,4	+ 13,3	+ 13,0	+ 12,7
ÖSTERREICH 100 Schilling = ... DM				
Parität	17,08	16,97	17,32	17,24
Devisenkurs	15,441	14,252	14,071	14,069
Abweichung in %	+ 10,6	+ 19,1	+ 23,1	+ 22,5
SCHWEIZ 100 Schweizer Franken = ... DM				
Parität	83,22	82,55	82,33	81,86
Devisenkurs	92,630	85,445	84,422	84,485
Abweichung in %	- 10,2	- 3,4	- 2,5	- 3,1
SPANIEN 100 Pesetas = ... DM				
Parität	6,93	6,94	6,81	6,57
Devisenkurs	5,719	5,274	5,220	5,228
Abweichung in %	+ 21,2	+ 31,6	+ 30,5	+ 25,7

1) Neuberechnungen; zu den meth. Grundlagen der Reisegeldparitäten vgl. "Wirtschaft und Statistik", 1969/4, S. 204 ff. (für Österreich); 1969/6, S. 337 ff. (für Italien und Schweiz); 1970/1, S. 45 (für Frankreich, Luxemburg, Niederlande und Spanien). - 2) Die Devisenkurse beziehen sich auf August bzw. Januar im jeweiligen Berichtszeitraum.

A n h a n g

Erläuterungen und Quellenhinweise

zu den Devisenkursen

Devisenkurse und Vergleichswerte, zusammengestellt bzw. errechnet aus den von der Deutschen Bundesbank zur Verfügung gestellten Unterlagen.

- a) Vergleichswerte in Deutscher Mark ab 21. Juni 1948, errechnet über den offiziellen US-Dollar-Kurs bzw. Freimarktkurs für den US-\$ des jeweiligen Landes in Verbindung mit dem festgesetzten Umrechnungssatz der Deutschen Mark zum US-Dollar:
 - vom 21. Juni 1948 bis 18. Sept. 1949
 $1,00 \text{ US-}\$ = 3,33 \text{ DM}$
 - vom 19. Sept. 1949 bis 5. März 1951
 $1,00 \text{ US-}\$ = 4,20 \text{ DM}$
 - (seit 30. Januar 1953 mit dem Internationalen Währungsfond vereinbarte Parität)
 - vom 6. März 1961 an
 $1,00 \text{ US-}\$ = 4,00 \text{ DM}$
 - vom 27. Oktober 1969 an
 $1,00 \text{ US-}\$ = 3,60 \text{ DM}$
- b) Devisen-Umrechnungssätze (Mittelkurse), festgesetzt von der Deutschen Bundesbank
- c) Amtliche Devisenkurse (Mittelkurse) an der Frankfurter Börse
- d) Errechnet aus den Devisenkursen für die Deutsche Mark in dem betreffenden Land
- e) Errechnet über die Währungsparität zum £Stg in Verbindung mit dem amtlichen Devisenkurs für das £Stg gemäß c)
- f) Errechnet über die Währungsparität zum Französischen Franc in Verbindung mit dem amtlichen Devisenkurs für den FF gemäß c)
- g) Am 1. Mai 1970 bishoriges Kurssystem abgeschafft und eine nach Warenart und Zeit gestaffelte sogen. Stabilisierungssteuer auf Exporterlöse eingeführt.
- h) Vergleichswert, errechnet aufgrund des Mittelkurses, der aus den in Kolumbien für den US-Dollar gültigen An- und Verkaufskursen ermittelt wurde, in Verbindung mit dem am Monatsende gültigen amtlichen US-Dollar-Mittelkurs an der Frankfurter Börse.
- i) Vergleichswert, errechnet über den Freimarktkurs (Mittel) für den US-Dollar in Bolivien in Verbindung mit dem am Monatsende gültigen amtlichen US-Dollar-Mittelkurs an der Frankfurter Börse.
- j) Vergleichswert, errechnet über den offiziellen US-Dollar-Mittelkurs in diesem Lande in Verbindung mit dem aus den täglichen amtlichen Notierungen an der Frankfurter Börse errechneten Monatsdurchschnittskurs (Mittel) für den US-Dollar.

zu den Verbrauchergeld- bzw. Reisegeldparitäten

Angaben über das in unseren Vergleichen verwendete Preismaterial sind aus den Jahreshften der Fachserie M, Reihe 10 "Internationaler Vergleich der Preise für die Lebenshaltung", ersichtlich. Vgl. auch "Zur Berechnungsmethode und Aussagebedeutung der internationalen Kaufkraftvergleiche" in Wirtschaft und Statistik 1961/8, ferner "Internationaler Vergleich von Verbraucherpreisen - Neuberechnung von Verbrauchergeldparitäten für mittlere Arbeitnehmerhaushalte" in Wirtschaft und Statistik 1968/6, Seite 292 ff., 1969/1, Seite 47 (Kenia, Tansania und Uganda), 1969/4, Seite 207 (Österreich) und 1969/6, Seite 338 (Italien), 1970/1, Seite 44 f. (Mauritanien, Niger, Senegal, Tschad, Kolumbien, Israel, Philippinen, Australien und Neuseeland).
 "Internationaler Vergleich von Verbrauchergeldparitäten - Neuberechnung von Reisegeldparitäten" in Wirtschaft und Statistik, 1969/4, Seite 204 ff. (Österreich), 1969/6, Seite 337 ff. (Italien u. Schweiz), 1970/1, Seite 45 (Frankreich, Luxemburg, Niederlande und Spanien).

Veröffentlichungen über Auslandspreise, Preise für Außenhandelsgüter und Preise für Verkehrsleistungen

in der Fachserie M „Preise, Löhne, Wirtschaftsrechnungen“

Reihe 1: Preise und Preisindices für Außenhandelsgüter

monatlich	DM 2, –
Jahresbezugspreis	DM 21, –
jährlich (1969)	DM 9, –

Reihe 7: Preise für Verkehrsleistungen

Preise im Eisenbahnverkehr, Straßenverkehr, Schiffsverkehr, Luftverkehr, Post- und Fernmeldeverkehr des In- und Auslandes – Indices der internationalen Seefrachtraten, Indices der Post- und Fernmeldegebühren

vierteljährlich	DM 4, –
Jahresbezugspreis	DM 14, –

Reihe 9: Preise im Ausland

I. Großhandelspreise

Grundstoffe

Teil 1: Preise für Getreide, Fleisch und Fette, Molkereiprodukte, Zucker, Genußmittel, Gewürze, Ölsaaten, pflanzliche Öle und andere Nahrungsmittel – Indices der Erzeuger- und Großhandelspreise

vierteljährlich	DM 3, –
Jahresbezugspreis	DM 10, –

Teil 2: Preise für Textilien, Häute, Leder, Kautschuk, Mineralöle, Baustoffe, Zellstoff, Holz, Papier, Harze und Wachse – Indices der Erzeuger- und Großhandelspreise

vierteljährlich	DM 3, –
Jahresbezugspreis	DM 10, –

Teil 3: Preise für Kohle, Erze und Mineralien, Eisen und Stahl, NE-Metalle, Chemikalien, Düngemittel, Kunststoffe – Indices der Erzeuger- und Großhandelspreise

vierteljährlich	DM 3, –
Jahresbezugspreis	DM 10, –

Weltmarktpreise ausgewählter Waren

Indices der Weltmarktpreise

monatlich	DM 1, –
Jahresbezugspreis	DM 10, –

II. Einzelhandelspreise

Preise für Nahrungs- und Genußmittel, Bekleidung und Schuhwerk, Heiz- und Leuchtmittel, Hausrat und andere Bedarfsgüter – Preisindices der Lebenshaltung für rund 120 Länder

vierteljährlich	DM 4, –
Jahresbezugspreis	DM 14, –

Reihe 10: Internationaler Vergleich der Preise für die Lebenshaltung

Verbrauchergeldparitäten und Reisegeldparitäten zwischen der DM und Währungen des Auslandes sowie Devisenkurse in langjähriger Übersicht

monatlich	DM 1, –
Jahresbezugspreis	DM 10, –
jährlich (1970)	DM 7, –

Wöchentlich werden Stichtagpreise ausgewählter Waren des Welthandels auch im „Statistischen Wochendienst“ gebracht.
