

STATISTISCHES
BUNDESAMT
WIESBADEN

FACHSERIE **M**

PREISE LÖHNE WIRTSCHAFTSRECHNUNGEN

Reihe 10

**Internationaler Vergleich der Preise
für die Lebenshaltung**

Februar 1971



Bestellnummer: 311000 — 710202

VERLAG W. KOHLHAMMER, STUTTGART UND MAINZ

I n h a l t

	Seite
Einführung	3
Schaubild: Kaufkraftverlust bzw. -gewinn beim Umtausch der DM in andere Währungen	4
Tabellenteil	
1. Verbrauchergeldparität und Devisenkurs	5
2. Reisegeldparität und Devisenkurs	14
Anhang	
Erläuterungen und Quellenhinweise	15
Hinweis auf weitere Veröffentlichungen	16

Zeichenerklärung

r	=	berichtigte Zahl
p	=	vorläufige Zahl
D	=	einfaches arithmetisches Mittel aus den 12 Monatszahlen
.	=	kein Nachweis vorhanden
...	=	Angaben fallen später an

Erschienen im April 1971

Nachdruck - auch auszugsweise - nur mit Quellenangabe gestattet.


Preis: DM 1,--


E i n f ü h r u n g

Die Verbrauchergeldparitäten sind Ergebnisse von Preisvergleichen für Waren und Dienstleistungen der Lebenshaltung zwischen ausländischen Staaten und Gebieten und der Bundesrepublik Deutschland. Den Berechnungen wird eine repräsentative Warenauswahl und die Ausgabenverteilung des Haushaltsbedarfes von Arbeitnehmerfamilien mittlerer Einkommensschichten im Bundesgebiet (deutsches Verbrauchsschema) und im Vergleichsland (ausländisches Verbrauchsschema) zugrunde gelegt. Eine Parität nach ausländischem Schema wurde allerdings nur berechnet, wenn ausreichende Angaben über die Verbrauchsverhältnisse vorliegen und diese auch einer Haushaltsführung von europäischem Lebensstandard ungefähr entsprechen. Der unmittelbare Preisvergleich bezieht sich auf einen bestimmten Monat. Fort- bzw. Rückrechnungen werden mittels der Preisindices der Lebenshaltung für die Bundesrepublik Deutschland und das jeweilige Land vorgenommen. Bei den prozentualen Angaben der Abweichungen handelt es sich - wenn nicht besonders vermerkt - um Abweichungen der Verbrauchergeldparität nach deutschem Schema vom Devisenkurs. Weitere methodische Erläuterungen siehe im Jahreshaft der Fachserie M, Reihe 10 "Internationaler Vergleich der Preise für die Lebenshaltung", das auch die Ergebnisse der Fort- bzw. Rückrechnungen für einen längeren Zeitraum enthält.

KAUFKRAFTVERLUST BZW. -GEWINN BEIM UMTAUSCH DER DM IN ANDERE WÄHRUNGEN

Juni 1970

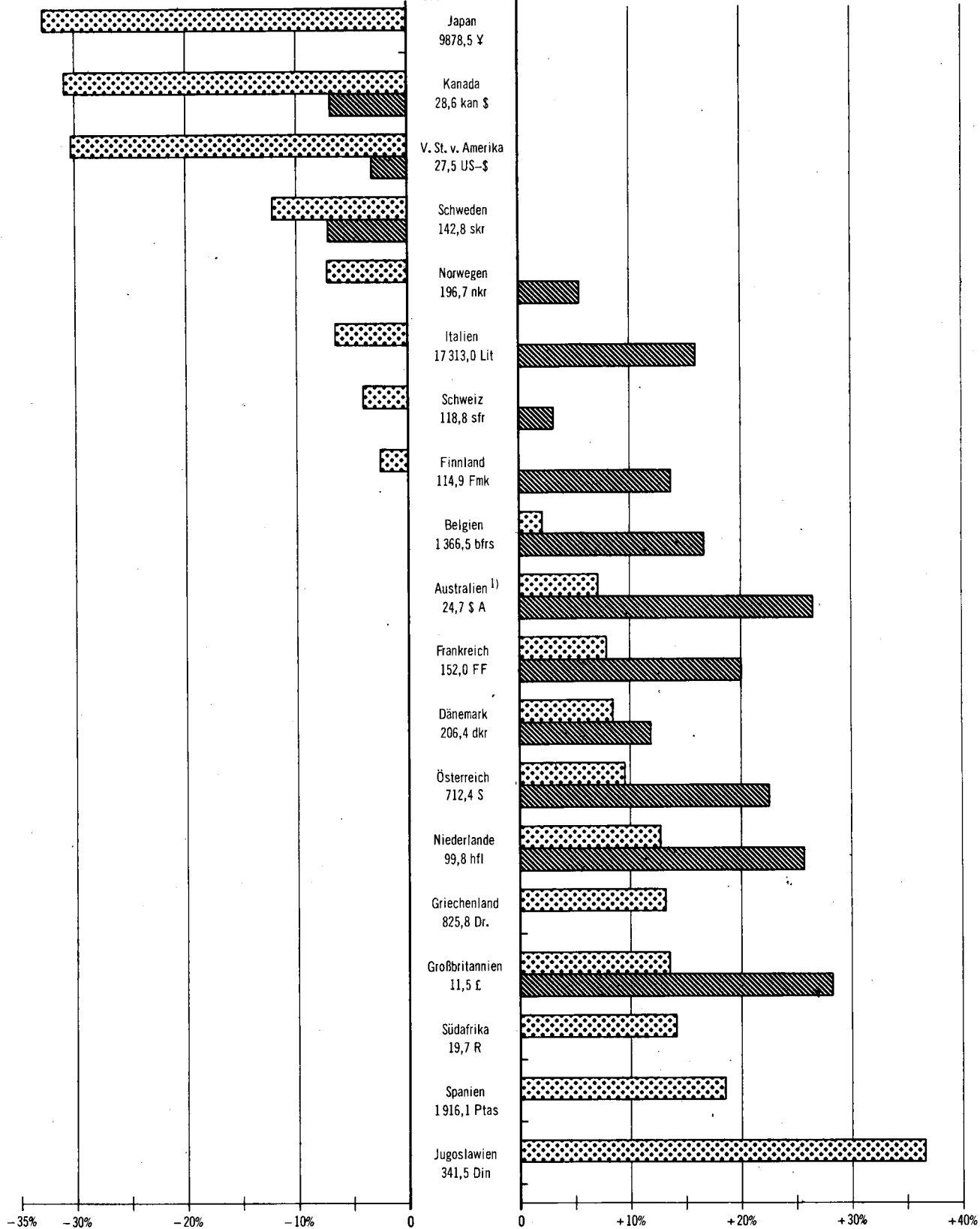
 Nach deutschem Verbrauchsschema

 Nach ausländischem Verbrauchsschema

KAUFKRAFTVERLUST

Devisenkurs:
100 DM

KAUFKRAFTGEWINN



1. Verbrauchergeldparität (VGP) und Devisenkurs

DM je angegebene Einheit ausländischer Währung

Gegenstand der Nachweisung	1970				1971	
	D	Okt.	Nov.	Dez.	Jan.	Febr.
ÄTHIOPIEN ¹⁾ 1 Äthiop. Dollar = ... DM (Addis Abeba)						
(ohne Wohnungsmiete)						
VGP n. dtsh. Schema	1,18	1,15	1,19	1,19	1,21	...
Devisenkurs	1,4600	1,4600	1,4600	1,4600
Abweichung in %	- 19,2	- 21,2	- 18,5	- 18,5
ARGENTINIEN ¹⁾²⁾ (Buenos Aires) 1 Argent. Peso = ... DM ⁸⁾						
(ohne Wohnungsmiete)						
VGP n. dtsh. Schema	1,11	1,05	1,03	0,95
Devisenkurs	0,9700	0,9080	0,9076	0,9110	0,9090	0,9077
Abweichung in %	+ 14,4	+ 15,6	+ 13,5	+ 4,3
AUSTRALIEN ¹⁾²⁾ 1 Austr. Dollar = ... DM (Canberra/Sydney)						
(ohne Wohnungsmiete)						
VGP n. dtsh. Schema	4,33	.	.	4,28	.	.
VGP n. austral. Schema	5,11	.	.	5,06	.	.
VGP Mittelwert	4,72	.	.	5,67	.	.
Devisenkurs ³⁾	4,0678	4,0425	4,0415	4,0645
Abweichg.d.VGP-Mittelw vom Devisenkurs in %	+ 16,0	.	.	+ 14,9	.	.
BELGIEN 100 Belgische Francs = ... DM						
VGP n. dtsh. Schema	7,44	7,44	7,45	7,47	7,50	...
VGP n. belg. Schema	8,50	8,50	8,51	8,53	8,57	...
VGP Mittelwert	7,97	7,97	7,98	8,00	8,04	...
Devisenkurs	7,345	7,319	7,316	7,342	7,328	7,318
Abweichg.d.VGP-Mittelw vom Devisenkurs in %	+ 8,5	+ 8,9	+ 9,1	+ 9,0	+ 9,7	...
BOLIVIEN 1 Peso Boliviano = ... DM (La Paz)						
VGP n. dtsh. Schema
Devisenkurs ³⁾	0,3053	0,3053	0,3053	0,3053	0,3053	0,3053
Abweichung in %
BRASILIEN ¹⁾²⁾ 1 Neuer Cruzeiro bzw. ab Mai 1970 (Rio de Janeiro) 1 Cruzeiro = ... DM ¹⁰⁾						
(ohne Wohnungsmiete)						
VGP n. dtsh. Schema
Devisenkurs ³⁾	0,7932	0,7719	0,7496	0,7393	0,7359	0,7246
Abweichung in %
CEYLON 100 Ceylon-Rupien = ... DM (Colombo)						
VGP n. dtsh. Schema	71,29	71,41	71,47	71,76	72,44	...
Devisenkurs ³⁾	61,435	61,435	61,435	61,435
Abweichung in %	+ 16,0	+ 16,2	+ 16,3	+ 16,8

1. Verbrauchergeldparität (VGP) und Devisenkurs

DM je angegebene Einheit ausländischer Währung

Gegenstand der Nachweisung	1970				1971	
	D	Okt.	Nov.	Dez.	Jan.	Febr.
CHILE ¹⁾²⁾ 1 Chilen. Escudo = ... DM (Santiago)						
(ohne Wohnungsmiete)						
VGP n. dtsh. Schema
Devisenkurs 4)
COSTA RICA 100 Costa-Rica-Colónes = ... DM (San José)						
VGP n. dtsh. Schema	...	60,55	60,22p
Devisenkurs	55,16	55,16	55,16	55,16	55,16	55,16
Abweichung in %	...	+ 9,8	+ 9,2
DÄNEMARK 100 Dänische Kronen = ... DM						
VGP n. dtsh. Schema	51,93	50,99	50,90	51,13
VGP n. dän. Schema	53,60	52,63	52,53	52,77
VGP Mittelwert	52,77	51,81	51,71	51,95
Devisenkurs	48,631	48,432	48,430	48,682	48,601	48,522
Abweichg.d.VGP-Mittelw. vom Devisenkurs in %	+ 8,5	+ 7,0	+ 9,0	+ 6,7
DOMINIKAN. REPUBLIK 1 Dominikan. Peso = ... DM (Santo Domingo)						
VGP n. dtsh. Schema	2,77	2,81	2,77	2,77	2,82	...
Devisenkurs	3,6463	3,6323	3,6307	3,6446	3,6370	3,6314
Abweichung in %	- 24,0	- 22,6	- 23,7	- 24,0	- 22,5	...
FINNLAND 1 Finnmark = ... DM						
VGP n. dtsh. Schema	0,84	0,84	0,84	0,84	0,85	...
VGP n. finn. Schema	0,98	0,99	0,98	0,99	0,99	...
VGP Mittelwert	0,91	0,91	0,91	0,92	0,92	...
Devisenkurs 3)	0,8739	0,8715	0,8709	0,8745	0,8710	0,8719
Abweichg.d.VGP-Mittelw. vom Devisenkurs in %	+ 4,1	+ 4,4	+ 4,5	+ 5,2	+ 5,6	...
FRANKREICH 1 Franz. Franc = ... DM						
VGP n. dtsh. Schema	0,71	0,70	0,70	0,70	0,70	0,71
VGP n. franz. Schema	0,79	0,78	0,78	0,78	0,79	0,79
VGP Mittelwert	0,75	0,74	0,74	0,74	0,74	0,75
Devisenkurs	0,6597	0,6577	0,6580	0,6601	0,6591	0,6582
Abweichg.d.VGP-Mittelw. vom Devisenkurs in %	+ 13,7	+ 12,5	+ 12,5	+ 12,1	+ 12,3	+ 13,9

Fußnoten vgl. Seite 13

1. Verbrauchergeldparität (VGP) und Devisenkurs

DM je angegebene Einheit ausländischer Währung

Gegenstand der Nachweisung	1970				1971	
	D	Okt.	Nov.	Dez.	Jan.	Febr.
GHANA ¹⁾ 1 Neuer Cedi = ... DM (Accra)						
(ohne Wohnungsmiete)						
VGP n. dtsh. Schema
Devisenkurs	3,5900	3,5900	3,5900	3,5900	3,5900	...
Abweichung in %
GRIECHENLAND 100 Drachmen = ... DM (Athen)						
VGP n. dtsh. Schema	13,74	13,60	13,75	13,67	13,87	...
Devisenkurs	12,15	12,11	12,10	12,15	12,10	12,10
Abweichung in %	+ 13,1	+ 12,3	+ 13,6	+ 12,5	+ 14,6	...
GROSSBRITANNIEN U. NORDIRLAND 1 Pfund Sterling = ... DM (Vereinigtes Königreich)						
VGP n. dtsh. Schema	9,86	9,72	9,69	9,67	9,63	9,66
VGP n. brit. Schema	11,14	10,98	10,95	10,92	10,89	10,91
VGP Mittelwert	10,50	10,35	10,32	10,29	10,26	10,28
Devisenkurs	8,736	8,672	8,679	8,714	8,749	8,780
Abweichg.d.VGP-Mittelw. vom Devisenkurs in %	+ 20,2	+ 19,3	+ 18,9	+ 18,1	+ 17,3	+ 17,1
GUATEMALA 1 Quetzal = ... DM (Stadt)						
VGP n. dtsh. Schema	...	3,52
Devisenkurs	3,6418	3,6418	3,6418	3,6418	3,6418	3,6418
Abweichung in %	...	- 3,3
INDIEN 100 Indische Rupien = ... DM						
VGP n. dtsh. Schema	...	51,39
Devisenkurs ³⁾	48,42	48,10	48,10	48,35
Abweichung in %	...	+ 6,8
ISRAEL ¹⁾²⁾⁵⁾ 1 Israelisches Pfund = ... DM (Tel Aviv)						
(ohne Wohnungsmiete)						
VGP n. dtsh. Schema	0,98	0,94	0,95	0,94	0,93	...
VGP n. israel.Schema	1,26	1,21	1,22	1,21	1,20	...
VGP Mittelwert	1,12	1,07	1,08	1,08	1,07	...
Devisenkurs ³⁾	1,041	1,038	1,037	1,041
Abweichg.d.VGP-Mittelw. vom Devisenkurs in %	+ 7,6	+ 3,1	+ 4,1	+ 3,7

Nachtrag siehe S. 13

1. Verbrauchergeldparität (VGP) und Devisenkurs

DM je angegebene Einheit ausländischer Währung

Gegenstand der Nachweisung	1970				1971	
	D	Okt.	Nov.	Dez.	Jan.	Febr.

ITALIEN¹⁾²⁾ 100 Ital. Lire = ... DM

(ohne Wohnungsmiete)

VGP n. dtsh. Schema	0,54	0,53	0,53	0,53	0,54p	...
VGP n. ital. Schema	0,66	0,66	0,66	0,66	0,66p	...
VGP Mittelwert	0,60	0,59	0,59	0,59	0,60p	...
Devisenkurs	0,5816	0,5832	0,5834	0,5848	0,5837	0,5825
Abweichg.d.VGP-Mittelw. vom Devisenkurs in %	+ 3,2	+ 1,2	+ 1,1	+ 0,9	+ 2,8	...

JAPAN 100 Yen = ... DM

VGP n. dtsh. Schema	...	0,65	0,66
Devisenkurs 3)	1,0183	1,0156	1,0154	1,0190	1,0160	1,0163
Abweichung in %	...	- 36,0	- 35,0

JUGOSLAWIEN 1 Jugosl. Dinar = ... DM

VGP n. dtsh. Schema	0,40	0,39	0,39	0,38	0,38	...
Devisenkurs 3)	0,2928	0,2928	0,2928	0,2928	0,2802	0,2440
Abweichung in %	+ 36,6	+ 33,2	+ 33,2	+ 29,8	+ 35,6	...

KANADA 1 Kanad. Dollar = ... DM

VGP n. dtsh. Schema	2,42	2,42	2,43	2,45	2,47	...
VGP n. kanad. Schema	3,26	3,26	3,28	3,30	3,33	...
VGP Mittelwert	2,84	2,84	2,85	2,88	2,90	...
Devisenkurs	3,4966	3,5564	3,5589	3,5820	3,5942	3,6050
Abweichg.d.VGP-Mittelw. vom Devisenkurs in %	- 18,8	- 20,1	- 19,9	- 19,6	- 19,3	...

KENIA¹⁾ 100 Kenia-Schilling = ... DM (Nairobi)

(ohne Wohnungsmiete)

VGP n. dtsh. Schema	53,02	52,27	52,49	52,67	53,24	...
Devisenkurs	50,96	50,59	50,63	50,83	51,04	51,22
Abweichung in %	+ 4,0	+ 3,3	+ 3,7	+ 3,6	+ 4,3	...

Nachtrag siehe S. 13

KOLUMBIEN¹⁾²⁾ 100 Kolumb. Pesos = ... DM (Bogotá)

(ohne Wohnungsmiete)

VGP n. dtsh. Schema	22,42	22,16	22,31	22,19	22,27	...
Devisenkurs 3)	19,77	19,37	19,28	19,15	19,03	18,91
Abweichung in %	+ 13,4	+ 14,4	+ 15,7	+ 15,9	+ 17,0	...

1. Verbrauchergeldparität (VGP) und Devisenkurs

DM je angegebene Einheit ausländischer Währung

Gegenstand der Nachweisung	1970				1971	
	D	Okt.	Nov.	Dez.	Jan.	Febr.

LUXEMBURG 100 Luxemburg. Francs = ... DM (Stadt)

(ohne Wohnungsmiete)

VGP n. dtsh. Schema	8,66	8,61	8,64	8,65	8,70	8,70
Devisenkurs	7,345	7,319	7,316	7,342	7,328	7,318
Abweichung in %	+ 17,9	+ 17,6	+ 18,1	+ 17,8	+ 18,7	+ 18,9

MAURETANIEN¹⁾ 100 CFA-Francs = ... DM (Nouakchott)

(ohne Wohnungsmiete)

VGP n. dtsh. Schema	1,08	1,09	1,08	1,08
Devisenkurs 7)	1,319	1,315	1,316	1,320	1,318	1,316
Abweichung in %	-18,1	- 17,1	- 17,9	- 18,2

MEXIKO 100 Mexikan. Pesos = ... DM (Stadt)

VGP n. dtsh. Schema	30,31	29,70	29,80	29,63
Devisenkurs 3)	29,190	29,078	29,082	29,208
Abweichung in %	+ 3,8	+ 2,1	+ 2,5	+ 1,4

NEUSEELAND¹⁾²⁾ 1 Neuseeland-Dollar = ... DM (Wellington)

(ohne Wohnungsmiete)

VGP n. dtsh. Schema	4,89	.	.	4,71	.	.
VGP n.neuseel.Schema	5,78	.	.	5,57	.	.
VGP Mittelwert	5,34	.	.	5,14	.	.
Devisenkurs 3)	4,0794	4,0575	4,0575	4,0725
Abweichg.d.VGP-Mittelw. vom Devisenkurs in %	+ 30,9	.	.	+ 26,2	.	.

NIEDERLANDE¹⁾²⁾ 1 Holländ. Gulden = ... DM (ausgewählte Städte)

(ohne Wohnungsmiete)

VGP n. dtsh. Schema	1,13	1,11	1,12	1,12	1,12	1,11
VGP n.niederl. Schema	1,25	1,23	1,24	1,25	1,25	1,24
VGP Mittelwert	1,19	1,17	1,18	1,18	1,18	1,17
Devisenkurs	1,0085	1,0092	1,0093	1,0121	1,0119	1,0101
Abweichg.d.VGP-Mittelw. vom Devisenkurs in %	+ 18,0	+ 15,9	+16,9	+ 16,6	+ 16,6	+ 15,8

NIGER¹⁾ 100 CFA-Francs = ... DM (Niamey)

(ohne Wohnungsmiete)

VGP n. dtsh. Schema
Devisenkurs 7)	1,319	1,315	1,316	1,320	1,318	1,316
Abweichung in %

1. Verbrauchergeldparität (VGP) und Devisenkurs

DM je angegebene Einheit ausländischer Währung

Gegenstand der Nachweisung	1970				1971	
	D	Okt.	Nov.	Dez.	Jan.	Febr.

NORWEGEN 100 Norweg. Kronen = ... DM

VGP n. dtsh. Schema	46,74	45,99	46,02	45,65	46,01	...
VGP n.norweg. Schema	53,09	52,24	52,27	51,86	52,26	...
VGP Mittelwert	49,91	49,12	49,14	48,75	49,13	...
Devisenkurs	51,043	50,835	50,822	51,113	50,945	50,851
Abweichg.d.VGP-Mittelw. vom Devisenkurs in %	- 2,2	- 3,4	- 3,3	- 4,6	- 3,6	...

ÖSTERREICH¹⁾²⁾ 100 Schilling = ... DM

(ohne Wohnungsmiete)						
VGP n. dtsh. Schema	15,37	15,22	15,27	15,24	15,37	...
VGP n.österr. Schema	17,21	17,04	17,10	17,06	17,20	...
VGP Mittelwert	16,29	16,13	16,18	16,15	16,28	...
Devisenkurs	14,107	14,069	14,048	14,115	14,069	14,025
Abweichg.d.VGP-Mittelw. vom Devisenkurs in %	+ 15,5	+ 14,6	+ 15,2	+ 14,4	+ 15,7	...

PANAMA 1 Balboa = ... DM

(Stadt)

VGP n. dtsh. Schema
Devisenkurs	3,6463	3,6323	3,6307	3,6446	3,6370	3,6314
Abweichung in %

PARAGUAY 100 Guaraníes = ... DM

(Asunción)

VGP n. dtsh. Schema	2,97	2,99r	2,98r	2,94	3,02	...
Devisenkurs 3)	2,93	2,93	2,93	2,93	2,93	2,93
Abweichung in %	+ 1,4	+ 2,0	+ 1,7	+ 0,3	+ 3,1	...

PERU 100 Soles = ... DM

(Lima)

VGP n. dtsh. Schema	...	7,46	7,47
Devisenkurs 4)

PHILIPPINEN¹⁾²⁾ 100 Philippin. Pesos = ... DM

(Manila)

(ohne Wohnungsmiete)						
VGP n. dtsh. Schema
Devisenkurs 3)	57,75	56,61	56,73	56,73
Abweichung in %

POLEN 100 Zloty = ... DM

VGP n. dtsh. Schema	15,90	.	.	16,20	.	.
Devisenkurs 4)

1. Verbrauchergeldparität (VGP) und Devisenkurs

DM je angegebene Einheit ausländischer Währung

Gegenstand der Nachweisung	1970				1971	
	D	Okt.	Nov.	Dez.	Jan.	Febr.

PORTUGAL¹⁾²⁾ 100 Escudos = ... DM
(Lissabon u.a.)

(ohne Wohnungsmiete)

VGP n. dtsh. Schema	12,55	12,38	12,39	12,32
Devisenkurs	12,772	12,690	12,702	12,750	12,767	12,762
Abweichung in %	- 1,7	- 2,4	- 2,5	- 3,4

RHODESIEN 1 Rhodes. Pfund bzw. ab Febr. 1970⁹⁾
(Salisbury) 1 Rhodes.Dollar = ... DM

VGP n. dtsh. Schema
VGP n.rhodes. Schema 6)
VGP Mittelwert
Devisenkurs 3)	5,083 ^{b)}	5,0580	5,0580	5,0820
Abweichg.d.VGP-Mittelw. vom Devisenkurs in %

SCHWEDEN 100 Schwed. Kronen = ... DM

VGP n. dtsh. Schema	61,22	60,59	60,44	60,31	59,15	59,55
VGP n.schwed. Schema	64,69	64,03	63,87	63,73	62,51	62,93
VGP Mittelwert	62,95	62,31	62,15	62,02	60,83	61,24
Devisenkurs	70,324	70,057	70,167	70,502	70,446	70,207
Abweichg.d.VGP-Mittelw. vom Devisenkurs in %	- 10,5	- 11,1	- 11,4	- 12,0	- 13,7	- 12,8

SCHWEIZ¹⁾²⁾ 100 Schweiz. Franken = ... DM
(Bern)

(ohne Wohnungsmiete)

VGP n. dtsh. Schema	80,13	79,10	78,99	78,83	79,18	79,34
VGP n.schweiz. Schema	86,06	84,95	84,83	84,66	85,03	85,21
VGP Mittelwert	83,10	82,02	81,91	81,74	82,10	82,27
Devisenkurs	84,601	83,888	84,060	84,536	84,485	84,507
Abweichg.d.VGP-Mittelw. vom Devisenkurs in %	- 1,8	- 2,2	- 2,6	- 3,3	- 2,8	- 2,6

SENEGAL¹⁾ 100 CFA-Francs = ... DM
(Dakar)

(ohne Wohnungsmiete)

VGP n. dtsh. Schema	1,23	1,22	1,23	1,23
Devisenkurs 7)	1,319	1,315	1,316	1,320	1,318	1,316
Abweichung in %	- 6,7	- 7,2	- 6,5	- 6,8

SPANIEN¹⁾²⁾ 100 Pesetas = ... DM
(Madrid u.a.)

(ohne Wohnungsmiete)

VGP n. dtsh. Schema	6,03	5,85	5,87	5,86
Devisenkurs	5,234	5,221	5,219	5,239	5,228	5,220
Abweichung in %	+ 15,2	+ 12,0	+ 12,5	+ 11,9

1. Verbrauchergeldparität (VGP) und Devisenkurs
DM je angegebene Einheit ausländischer Währung

Gegenstand der Nachweisung	1970				1971	
	D	Okt.	Nov.	Dez.	Jan.	Febr.

SÜDAFRIKA 1 Rand = ... DM

VGP n. dtsh. Schema	5,77	5,70	5,73	5,74	5,78	...
Devisenkurs 3)	5,0887	5,0563	5,0553	5,0843
Abweichung in %	+ 13,4	+ 12,7	+ 13,3	+ 12,9

TANSANIA¹⁾²⁾ 100 Tansania-Schilling = ... DM
(Daressalaam)

(ohne Wohnungsmiete)						
VGP n. dtsh. Schema
Devisenkurs	50,96	50,59	50,63	50,83	51,04	51,22
Abweichung in %

TSCHAD¹⁾ 100 CFA-Francs = ... DM
(Fort Lamy)

(ohne Wohnungsmiete)						
VGP n. dtsh. Schema	0,92	0,91	0,90	0,91
Devisenkurs 7)	1,319	1,315	1,316	1,320	1,318	1,316
Abweichung in %	- 30,3	- 30,8	- 31,6	- 31,1

TSSCHECHOSLOWAKEI 100 Tschechoslow. Kronen = ... DM

VGP n. dtsh. Schema	...	28,84	28,98
Devisenkurs ⁴⁾

TÜRKEI 1 Türk. Pfund = ... DM

VGP n. dtsh. Schema
Devisenkurs	0,405 ^{c)}
Abweichung in %

Nachtrag siehe S. 13

TUNESIEN 1 Tun. Dinar = ... DM
(Tunis)

VGP n. dtsh. Schema	8,08	7,83	7,79	8,00
Devisenkurs 3)	6,9656	6,9611	6,9602	6,9635
Abweichung in %	+ 16,0	+ 12,5	+ 11,9	+ 14,9

UGANDA¹⁾ 100 Uganda-Schilling = ... DM
(Kampala)

(ohne Wohnungsmiete)						
VGP n. dtsh. Schema
Devisenkurs	50,96	50,59	50,63	50,83	51,04	51,22
Abweichung in %

1. Verbrauchergeldparität (VGP) und Devisenkurs
DM je angegebene Einheit ausländischer Währung

Gegenstand der Nachweisung	1970				1971	
	D	Okt.	Nov.	Dez.	Jan.	Febr.
UNGARN 100 Forint = ... DM						
(ohne Wohnungsmiete)						
VGP n. dtsh. Schema	16,52	16,33	16,60	16,66
Devisenkurs 4)
URUGUAY 100 Urug. Pesos = ... DM (Montevideo)						
VGP n. dtsh. Schema
Devisenkurs 3)	1,46	1,46	1,46	1,46	1,45	1,45
Abweichung in %
VENEZUELA 100 Bolivares = ... DM (Caracas)						
VGP n. dtsh. Schema	63,05	62,56r	62,76r	62,40
Devisenkurs 4)
VEREINIGTE STAATEN ⁵⁾ 1 US-Dollar = ... DM						
VGP n. dtsh. Schema	2,52	2,50	2,50	2,50	2,52p	...
VGP n. amerik. Schema	3,52	3,48	3,49	3,49	3,52p	...
VGP Mittelwert	3,02	2,99	2,99	2,99	3,02p	...
Devisenkurs	3,6463	3,6323	3,6307	3,6446	3,6370	3,6314
Abweichg.d.VGP-Mittelw. vom Devisenkurs in %	- 17,2	- 17,7	- 17,6	- 18,0	- 17,0	...

1) Neuberechnungen; zu den method. Grundlagen vgl. "Wirtschaft und Statistik", 1968/6, S. 292 ff.; 1969/1, S. 47 (für Kenia, Tansania und Uganda); 1969/4, S. 207 (für Österreich); 1969/6, S. 338 (für Italien); 1970/1, S. 44 f. (für Mauretanien, Niger, Senegal, Tschad, Kolumbien, Israel, Philippinen, Australien und Neuseeland). - 2) Die neuen VGP ohne Wohnungsmiete sind mit den früheren Berechnungsergebnissen mit Wohnungsmiete nicht vergleichbar. - 3) Kurse jeweils am Monatsende bzw. ein Tageskurs im Monat; Jahresdurchschnittskurse = Mittel aus 12 Monatsangaben. - 4) Differenziertes Kurssystem. - 5) Besondere Verbrauchergeldparitäten für Umrechnungen aufgrund des Bundesentschädigungsgesetzes können beim Statistischen Bundesamt erfragt werden. - 6) Nach den Verbrauchsgewohnheiten für Europäer. - 7) Siehe Erläuterungen zu den Devisenkursen f). - 8) Ab 1. Januar 1970 Währungsumstellung 100 : 1; 100 argent \$ (alt) = 1 argent \$ (neu). - 9) Ab 17. Februar 1970 Währungsumstellung; 1R\$ = 2 R\$. - 10) Ab 15. Mai 1970 Währungsumbenennung "Cruzeiro"; 1 NCr \$ = 1 Cr \$.

a) Ab 1. Mai 1970 siehe Erläuterungen zu den Devisenkursen g). - b) D 1970 errechnet aus den Vergleichswerten am Monatsende der Monate Februar bis Dezember 1970. - c) Ab 10. August 1970 siehe Fußnote 4; D 1970 errechnet aus den Vergleichswerten der DM-Kurse in der Türkei der Monate Januar bis Juli 1970.

2. Reisegeldparität¹⁾ und Devisenkurs²⁾
DM je angegebene Einheit ausländischer Währung

Gegenstand der Nachweisung	Winter 1968/69	Sommer 1969	Winter 1969/70	Sommer 1970
DÄNEMARK 100 Dänische Kronen = ... DM				
Parität	.	.	.	40,65
Devisenkurs	53,329	52,967	49,183	48,408
Abweichung in %	.	.	.	- 16,0
FRANKREICH 1 Franz. Franc = ... DM				
Parität	.	0,69	0,69	0,68
Devisenkurs	0,8089	0,7431	0,6639	0,6577
Abweichung in %	.	- 7,1	+ 3,9	+ 3,4
GROSSBRITANNIEN 1 Pfund Sterling = ... DM				
Parität	9,76	9,57	9,54	9,22
Devisenkurs	9,557	9,513	8,849	8,671
Abweichung in %	+ 2,1	+ 0,6	+ 7,8	+ 6,3
ITALIEN 100 Ital. Lire = ... DM				
Parität	0,63	0,60	0,61	0,60
Devisenkurs	0,6416	0,6348	0,5859	0,5786
Abweichung in %	- 1,8	- 5,5	+ 4,1	+ 3,7
JUGOSLAWIEN 1 Jugosl. Dinar = ... DM				
Parität	.	.	.	0,40
Devisenkurs	0,3200	0,3200	0,2928	0,2928
Abweichung in %	.	.	.	+ 36,6
LUXEMBURG 100 Luxemburg.Francs = ... DM				
Parität	.	8,02	8,02	8,00
Devisenkurs	7,979	7,935	7,420	7,317
Abweichung in %	.	+ 1,1	+ 8,1	+ 9,3
NIEDERLANDE 1 Holl. Gulden = ... DM				
Parität	.	1,14	1,14	1,14
Devisenkurs	1,1067	1,1021	1,0448	1,0088
Abweichung in %	.	+ 3,4	+ 13,3	+ 13,0
ÖSTERREICH 100 Schilling = ... DM				
Parität	17,25	17,08	16,97	17,32
Devisenkurs	15,476	15,441	14,252	14,071
Abweichung in %	+ 11,4	+ 10,6	+ 19,1	+ 23,1
SCHWEIZ 100 Schweizer Franken = ... DM				
Parität	77,23	83,22	82,55	82,33
Devisenkurs	92,687	92,630	85,445	84,422
Abweichung in %	- 16,7	- 10,2	- 3,4	- 2,5
SPANIEN 100 Pesetas = ... DM				
Parität	7,15	6,93	6,94	6,81
Devisenkurs	5,742	5,719	5,274	5,220
Abweichung in %	+ 24,5	+ 21,2	+ 31,6	+ 30,5

1) Neuberechnungen; zu den meth. Grundlagen der Reisegeldparitäten vgl. "Wirtschaft und Statistik", 1969/4, S. 204 ff. (für Österreich); 1969/6, S. 337 ff. (für Italien und Schweiz); 1970/1, S. 45 (für Frankreich, Luxemburg, Niederlande und Spanien). - 2) Die Devisenkurse beziehen sich auf August bzw. Januar im jeweiligen Berichtszeitraum.

Ergänzende Angaben über frühere Monate

Bolivien	Sept. 1970	(VdP) dtsch. Schema	1 \$b	=	0,23	DM
Brasilien						
Chile	April 1970	"	1 chil Esc	=	0,34p	DM
Ghana	Juni 1970	"	1 N ¢	=	2,99	DM
Niger	Aug. 1970	"	100 FC.F.A.	=	1,12	DM
Panama	Sept. 1970	"	1 B/.	=	3,39	DM
Philippinen	Sept. 1970	"	100 P	=	70,80	DM
Rhodesien	März 1970	dtsch. Schema	1 R \$	=	4,52	DM
		rhod. "	"	=	5,81	DM
		Mittelwert	"	=	5,16	DM
Tansania	Juni 1970	(VGP) dtsch. Schema	100 T.Sh.	=	54,55	DM
Türkei	Sept. 1970	"	1 TL	=	0,43	DM
Uganda	Febr. 1969	"	100 U.Sh.	=	49,59	DM
Uruguay	Sept. 1970	"	100 urug.\$	=	1,05	DM

A n h a n g

Erläuterungen und Quellenhinweise

zu den Devisenkursen

Devisenkurse und Vergleichswerte, zusammengestellt bzw. errechnet aus den von der Deutschen Bundesbank zur Verfügung gestellten Unterlagen.

- a) Vergleichswerte in Deutscher Mark ab 21. Juni 1948, errechnet über den offiziellen US-Dollar-Kurs bzw. Freimarktkurs für den US-\$ des jeweiligen Landes in Verbindung mit dem festgesetzten Umrechnungssatz der Deutschen Mark zum US-Dollar:

vom 21. Juni 1948 bis 18. Sept. 1949

1,00 US-\$ = 3,33 DM

vom 19. Sept. 1949 bis 5. März 1961

1,00 US-\$ = 4,20 DM

(seit 30. Januar 1953 mit dem Internationalen Währungsfond vereinbarte Parität)

vom 6. März 1961 an

1,00 US-\$ = 4,00 DM

vom 27. Oktober 1969 an

1,00 US-\$ = 3,66 DM

- b) Devisen-Umrechnungssätze (Mittelkurse), festgesetzt von der Deutschen Bundesbank

- c) Amtliche Devisenkurse (Mittelkurse) an der Frankfurter Börse

- d) Errechnet aus den Devisenkursen für die Deutsche Mark in dem betreffenden Land

- e) Errechnet über die Währungsparität zum £Stg in Verbindung mit dem amtlichen Devisenkurs für das £Stg gemäß c)

- f) Errechnet über die Währungsparität zum Französischen Franc in Verbindung mit dem amtlichen Devisenkurs für den FF gemäß c)

- g) Am 1. Mai 1970 bishoriges Kurssystem abgeschafft und eine nach Warenart und Zeit gestaffelte sogen. Stabilisierungssteuer auf Exporterlöse eingeführt.

zu den Verbrauchergeld- bzw. Reisegeldparitäten

Angaben über das in unseren Vergleichen verwendete Preismaterial sind aus den Jahreshften der Fachserie M, Reihe 10 "Internationaler Vergleich der Preise für die Lebenshaltung", ersichtlich. Vgl. auch "Zur Berechnungsmethode und Aussagebedeutung der internationalen Kaufkraftvergleiche" in Wirtschaft und Statistik 1961/8, ferner "Internationaler Vergleich von Verbraucherpreisen - Neuberechnung von Verbrauchergeldparitäten für mittlere Arbeitnehmerhaushalte" in Wirtschaft und Statistik 1968/6, Seite 292 ff., 1969/1, Seite 47 (Kenia, Tansania und Uganda), 1969/4, Seite 207 (Österreich) und 1969/6, Seite 338 (Italien), 1970/1, Seite 44 f. (Mauretanien, Niger, Senegal, Tschad, Kolumbien, Israel, Philippinen, Australien und Neuseeland).

"Internationaler Vergleich von Verbrauchergeldparitäten - Neuberechnung von Reisegeldparitäten" in Wirtschaft und Statistik, 1969/4, Seite 204 ff. (Österreich), 1969/6, Seite 337 ff. (Italien u. Schweiz), 1970/1, Seite 45 (Frankreich, Luxemburg, Niederlande und Spanien).

Veröffentlichungen

über Auslandspreise, Preise für Außenhandelsgüter und Preise für Verkehrsleistungen

in der Fachserie M „Preise, Löhne, Wirtschaftsrechnungen“

Reihe 1: Preise und Preisindices für Außenhandelsgüter

monatlich	1, – DM	} Jahres- abonnement
jährlich		
Ausg. 1969	9, – DM	
		15, – DM

Reihe 7: Preise für Verkehrsleistungen

Preise im Eisenbahnverkehr, Straßenverkehr, Schiffsverkehr, Luftverkehr, Post- und Fernmeldeverkehr des In- und Auslandes – Indices der internationalen Seefrachtraten

vierteljährlich	4, – DM
Jahresabonnement	14, – DM

Reihe 9: Preise im Ausland

I. Großhandelspreise

Grundstoffe

Teil 1: Preise für Getreide, Fleisch und Fette, Molkereiprodukte, Zucker, Genußmittel, Gewürze, Ölsaaten, pflanzliche Öle und andere Nahrungsmittel – Preisindices

vierteljährlich	3, – DM
Jahresabonnement	10, – DM

Teil 2: Preise für Textilien, Häute, Leder, Kautschuk, Mineralöle, Baustoffe, Zellstoff, Holz, Papier, Harze und Wachse – Preisindices

vierteljährlich	3, – DM
Jahresabonnement	10, – DM

Teil 3: Preise für Kohle, Erze und Mineralien, Eisen und Stahl, NE-Metalle, Chemikalien, Düngemittel, Kunststoffe – Preisindices

vierteljährlich	3, – DM
Jahresabonnement	10, – DM

Weltmarktpreise ausgewählter Waren

monatlich	1, – DM
Jahresabonnement	10, – DM

II. Einzelhandelspreise

Preise für Nahrungs- und Genußmittel, Bekleidung und Schuhwerk, Heiz- und Leuchtmittel, Hausrat und andere Bedarfsgüter – Preisindices der Lebenshaltung und Index der Einzelhandelspreise

vierteljährlich	4, – DM
Jahresabonnement	14, – DM

Reihe 10: Internationaler Vergleich der Preise für die Lebenshaltung

Berechnung von Verbrauchergeldparitäten zwischen der DM und Währungen des Auslandes, die Fort- und Rückberechnung der Ergebnisse sowie Devisenkurse in langjähriger Übersicht

monatlich	1, – DM	} Jahres- abonnement
jährlich		
Ausg. 1970	7, – DM	
		15, – DM

Wöchentlich werden Stichtagpreise ausgewählter Waren des Welthandels auch im „Statistischen Wochendienst“ gebracht.
