

STATISTISCHES
BUNDESAMT
WIESBADEN

FACHSERIE **M**

PREISE LÖHNE WIRTSCHAFTSRECHNUNGEN

Reihe 10

**Internationaler Vergleich der Preise
für die Lebenshaltung**

Dezember 1970



Bestellnummer : 311000 - 700212

VERLAG W. KOHLHAMMER, STUTTGART UND MAINZ

I n h a l t

	Seite
Einführung	3
Schaubild: Kaufkraftverlust bzw. -gewinn beim Umtausch der DM in andere Währungen	4
Tabellenteil	
1. Verbrauchergeldparität und Devisenkurs	5
2. Reisegeldparität und Devisenkurs	14
Anhang	
Erläuterungen und Quellenhinweise	15
Hinweis auf weitere Veröffentlichungen	16

Zeichenerklärung

r	=	berichtigte Zahl
p	=	vorläufige Zahl
D	=	einfaches arithmetisches Mittel aus den 12 Monatszahlen
.	=	kein Nachweis vorhanden
...	=	Angaben fallen später an

Erschienen im März 1971

Nachdruck - auch auszugsweise - nur mit Quellenangabe gestattet.


Preis:DM 1,--


E i n f ü h r u n g

Die Verbrauchergeldparitäten sind Ergebnisse von Preisvergleichen für Waren und Dienstleistungen der Lebenshaltung zwischen ausländischen Staaten und Gebieten und der Bundesrepublik Deutschland. Den Berechnungen wird eine repräsentative Warenauswahl und die Ausgabenverteilung des Haushaltsbedarfes von Arbeitnehmerfamilien mittlerer Einkommensschichten im Bundesgebiet (deutsches Verbrauchsschema) und im Vergleichsland (ausländisches Verbrauchsschema) zugrunde gelegt. Eine Parität nach ausländischem Schema wurde allerdings nur berechnet, wenn ausreichende Angaben über die Verbrauchsverhältnisse vorliegen und diese auch einer Haushaltsführung von europäischem Lebensstandard ungefähr entsprechen. Der unmittelbare Preisvergleich bezieht sich auf einen bestimmten Monat. Fort- bzw. Rückrechnungen werden mittels der Preisindices der Lebenshaltung für die Bundesrepublik Deutschland und das jeweilige Land vorgenommen. Bei den prozentualen Angaben der Abweichungen handelt es sich - wenn nicht besonders vermerkt - um Abweichungen der Verbrauchergeldparität nach deutschem Schema vom Devisenkurs. Weitere methodische Erläuterungen siehe im Jahreshaft der Fachserie M, Reihe 10 "Internationaler Vergleich der Preise für die Lebenshaltung", das auch die Ergebnisse der Fort- bzw. Rückrechnungen für einen längeren Zeitraum enthält.

KAUFKRAFTVERLUST BZW. -GEWINN BEIM UMTAUSCH DER DM IN ANDERE WÄHRUNGEN

Juni 1970

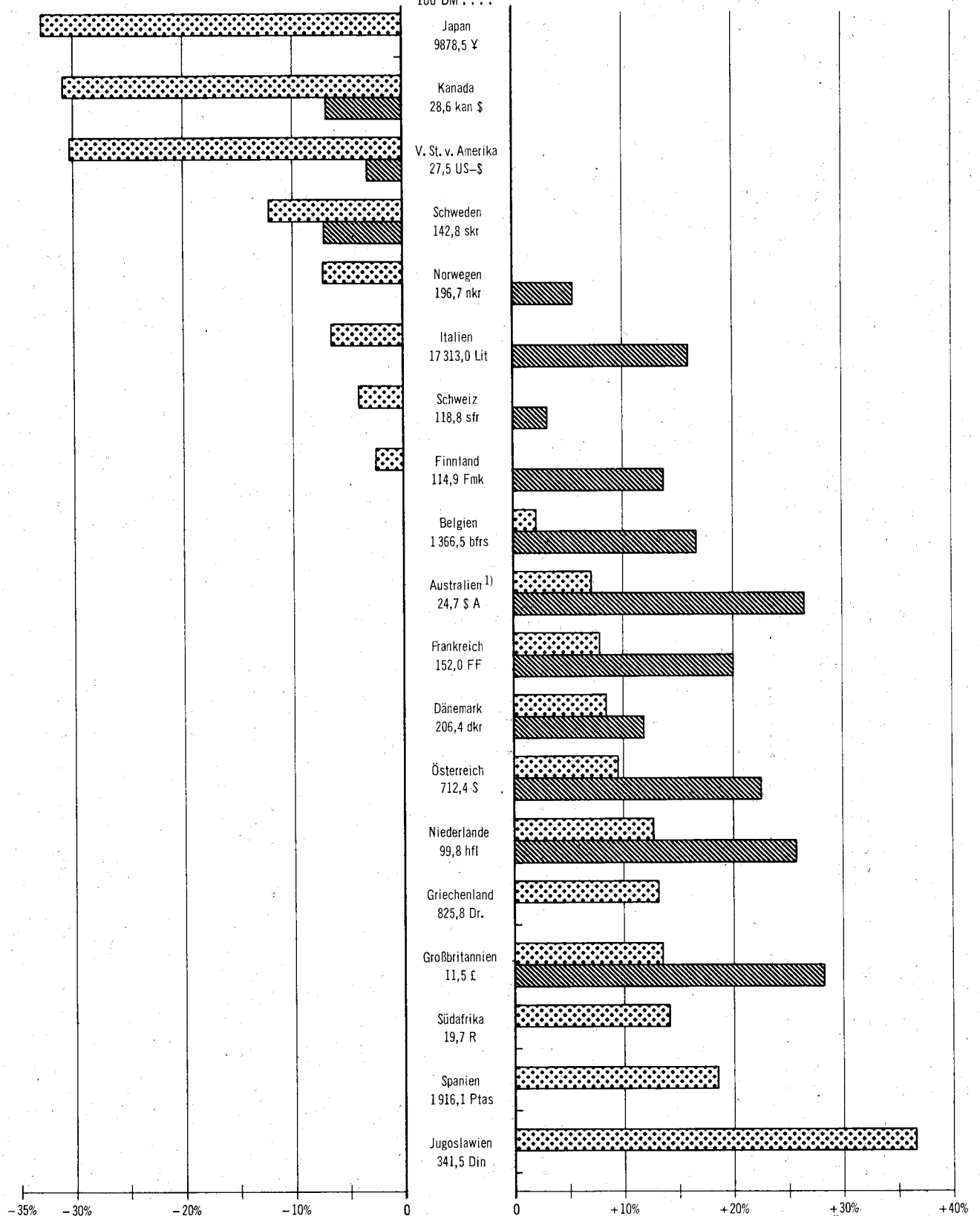
 Nach deutschem Verbrauchsschema

 Nach ausländischem Verbrauchsschema

KAUFKRAFTVERLUST

Devisenkurs:
100 DM

KAUFKRAFTGEWINN



1. Verbrauchergeldparität (VGP) und Devisenkurs

DM je angegebene Einheit ausländischer Währung

Gegenstand der Nachweisung	D	Aug.	Sept. 1970	Okt.	Nov.	Dez.
ÄTHIOPIEN ¹⁾ 1 Äthiop. Dollar = ... DM (Addis Abeba)						
(ohne Wohnungsmiete)						
VGP n. dtsh. Schema	...	1,14	1,13	1,15	1,19	...
Devisenkurs	1,4600	1,4600	1,4600	1,4600	1,4600	1,4600
Abweichung in %	...	- 21,9	- 22,6	- 21,2	- 18,5	...
ARGENTINIEN ¹⁾²⁾ (Buenos Aires) 1 Argent. Peso = ... DM ⁸⁾						
(ohne Wohnungsmiete)						
VGP n. dtsh. Schema	...	1,12	1,09	1,05
Devisenkurs	0,9700	0,9077	0,9077	0,9080	0,9076	0,9110
Abweichung in %	...	+ 23,4	+ 20,1	+ 15,6
AUSTRALIEN ¹⁾²⁾ 1 Austr. Dollar = ... DM (Canberra/Sydney)						
(ohne Wohnungsmiete)						
VGP n. dtsh. Schema	4,32
VGP n. austral. Schema	5,11
VGP Mittelwert	4,72
Devisenkurs 3)	4,0678	4,0300	4,0390	4,0425	4,0415	4,0645
Abweichg.d.VGP-Mittelw. vom Devisenkurs in %	+ 16,9
BELGIEN 100 Belgische Francs = ... DM						
VGP n. dtsh. Schema	7,44	7,41	7,41	7,44	7,45	7,47
VGP n. belg. Schema	8,50	8,47	8,47	8,50	8,51	8,53
VGP Mittelwert	7,97	7,94	7,94	7,97	7,98	8,00
Devisenkurs	7,345	7,317	7,317	7,319	7,316	7,342
Abweichg.d.VGP-Mittelw. vom Devisenkurs in %	+ 8,5	+ 8,5	+ 8,5	+ 8,9	+ 9,1	+ 9,0
BOLIVIEN 1 Peso Boliviano = ... DM (La Paz)						
VGP n. dtsh. Schema	...	0,22	0,23
Devisenkurs 3)	0,3053	0,3053	0,3053	0,3053	0,3053	0,3053
Abweichung in %	...	- 27,9	- 24,7
BRASILien ¹⁾²⁾ 1 Neuer Cruzeiro bzw. ab Mai 1970 (Rio de Janeiro) 1 Cruzeiro = ... DM ¹⁰⁾						
(ohne Wohnungsmiete)						
VGP n. dtsh. Schema
Devisenkurs 3)	0,7932	0,7837	0,7720	0,7719	0,7496	0,7393
Abweichung in %
CEYLON 100 Ceylon-Rupien = ... DM (Colombo)						
VGP n. dtsh. Schema	...	71,68	71,06	71,41	71,47	...
Devisenkurs 3)	61,435	61,435	61,435	61,435	61,435	61,435
Abweichung in %	...	+ 16,7	+ 15,7	+ 16,2	+ 16,3	...

1. Verbrauchergeldparität (VGP) und Devisenkurs

DM je angegebene Einheit ausländischer Währung

Gegenstand der Nachweisung	1970					
	D	Aug.	Sept.	Okt.	Nov.	Dez.
CHILE ¹⁾²⁾ 1 Chilen. Escudo = ... DM (Santiago)						
(ohne Wohnungsmiete)						
VGP n. dtsh. Schema
Devisenkurs 4)
COSTA RICA 100 Costa-Rica-Colónes = ... DM (San José)						
VGP n. dtsh. Schema		59,91	60,57p
Devisenkurs	55,16	55,16	55,16	55,16	55,16	55,16
Abweichung in %	.	+ 8,6	+ 9,8
DÄNEMARK 100 Dänische Kronen = ... DM						
VGP n. dtsh. Schema	...	51,33	50,89	50,99
VGP n. dän. Schema	...	52,98	52,51	52,63
VGP Mittelwert	...	52,16	51,70	51,81
Devisenkurs	48,631	48,408	48,420	48,432	48,430	48,682
Abweichg.d.VGP-Mittelw. vom Devisenkurs in %	...	+ 7,8	+ 6,8	+ 7,0
DOMINIKAN. REPUBLIK 1 Dominikan. Peso = ... DM (Santo Domingo)						
VGP n. dtsh. Schema	...	2,80	2,76	2,81
Devisenkurs	3,6463	3,6313	3,6314	3,6323	3,6307	3,6446
Abweichung in %	...	- 22,9	- 24,0	- 22,6
FINNLAND 1 Finnmark = ... DM						
VGP n. dtsh. Schema	...	0,84	0,84	0,84	0,84	...
VGP n. finn. Schema	...	0,98	0,98	0,99	0,98	...
VGP Mittelwert	...	0,91	0,91	0,91	0,91	...
Devisenkurs 3)	0,8739	0,8713	0,8718	0,8715	0,8709	0,8745
Abweichg.d.VGP-Mittelw. vom Devisenkurs in %	...	+ 4,4	+ 4,4	+ 4,4	+ 4,5	...
FRANKREICH 1 Franz. Franc = ... DM						
VGP n. dtsh. Schema	0,71	0,70	0,70	0,70	0,70	0,70
VGP n. franz. Schema	0,79	0,78	0,78	0,78	0,78	0,78
VGP Mittelwert	0,75	0,74	0,74	0,74	0,74	0,74
Devisenkurs	0,6597	0,6577	0,6579	0,6577	0,6580	0,6601
Abweichg.d.VGP-Mittelw. vom Devisenkurs in %	+ 13,7	+ 12,5	+ 12,5	+ 12,5	+ 12,5	+ 12,1

Fußnoten vgl. Seite 13.

1. Verbrauchergeldparität (VGP) und Devisenkurs

DM je angegebene Einheit ausländischer Währung

Gegenstand der Nachweisung	D	Aug.	Sept.	1970 Okt.	Nov.	Dez.
GHANA ¹⁾ 1 Neuer Cedi = ... DM (Accra)						
(ohne Wohnungsmiete)						
VGP n. dtsh. Schema
Devisenkurs	3,5900	3,5900	3,5900	3,5900	3,5900	3,5900
Abweichung in %
GRIECHENLAND 100 Drachmen = ... DM (Athen)						
VGP n. dtsh. Schema	...	13,84	13,61	13,60	13,75	...
Devisenkurs ³⁾	12,15	12,10	12,10	12,11	12,10	12,15
Abweichung in %	...	+ 14,4	+ 12,5	+ 12,3	+ 13,6	...
GROSSBRITANNIEN U. NORDIRLAND 1 Pfund Sterling = ... DM (Vereinigtes Königreich)						
VGP n. dtsh. Schema	...	9,82	9,77	9,72	9,69	...
VGP n. brit. Schema	...	11,10	11,04	10,98	10,95	...
VGP Mittelwert	...	10,46	10,41	10,35	10,32	...
Devisenkurs	8,736	8,671	8,661	8,672	8,679	8,714
Abweichg.d.VGP-Mittelw. vom Devisenkurs in %	...	+ 20,6	+ 20,2	+ 19,3	+ 18,9	...
GUATEMALA 1 Quetzal = ... DM (Stadt)						
VGP n. dtsh. Schema	...	3,45	3,43	3,52
Devisenkurs	3,6418	3,6418	3,6418	3,6418	3,6418	3,6418
Abweichung in %	...	- 5,3	- 5,8	- 3,3
INDIEN 100 Indische Rupien = ... DM						
VGP n. dtsh. Schema
Devisenkurs ³⁾	...	47,95	48,05
Abweichung in %
ISRAEL ¹⁾²⁾⁵⁾ 1 Israelisches Pfund = ... DM (Tel Aviv)						
(ohne Wohnungsmiete)						
VGP n. dtsh. Schema	0,98	1,00	0,96	0,94	0,95	0,94
VGP n. israel. Schema	1,26	1,29	1,23	1,21	1,22	1,21
VGP Mittelwert	1,12	1,14	1,09	1,07	1,08	1,08
Devisenkurs ³⁾	1,041	1,037	1,038	1,038	1,037	1,041
Abweichg.d.VGP-Mittelw. vom Devisenkurs in %	+ 7,6	+ 9,9	+ 5,0	+ 3,1	+ 4,1	+ 3,7

Fußnoten vgl. Seite 13.

1. Verbrauchergeldparität (VGP) und Devisenkurs

DM je angegebene Einheit ausländischer Währung

Gegenstand der Nachweisung	1970					
	D	Aug.	Sept.	Okt.	Nov.	Dez.

ITALIEN¹⁾²⁾ 100 Ital. Lire = ... DM

(ohne Wohnungsmiete)

VGP n. dtsh. Schema	0,54	0,54	0,53	0,53	0,53	0,53
VGP n. ital. Schema	0,66	0,66	0,66	0,66	0,66	0,66
VGP Mittelwert	0,60	0,60	0,60	0,59	0,59	0,59
Devisenkurs	0,5816	0,5786	0,5813	0,5832	0,5834	0,5848
Abweichg.d.VGP-Mittelw. vom Devisenkurs in %	+ 3,2	+ 3,7	+ 3,2	+ 1,2	+ 1,1	+ 0,9

JAPAN 100 Yen = ... DM

VGP n. dtsh. Schema	...	0,67	0,66	0,65
Devisenkurs	1,0183	1,0140	1,0147	1,0156	1,0154	1,0190
Abweichung in %	...	- 33,9	- 35,0	- 36,0

JUGOSLAWIEN 1 Jugosl. Dinar = ... DM

VGP n. dtsh. Schema	...	0,40	0,40	0,39	0,39	...
Devisenkurs	0,2928	0,2928	0,2928	0,2928	0,2928	0,2928
Abweichung in %	...	+ 36,6	+ 36,6	+ 33,2	+ 33,2	...

KANADA 1 Kanad. Dollar = ... DM

VGP n. dtsh. Schema	...	2,40	2,41	2,42	2,43	...
VGP n. kanad. Schema	...	3,24	3,25	3,26	3,28	...
VGP Mittelwert	...	2,82	2,83	2,84	2,85	...
Devisenkurs	3,4966	3,5545	3,5746	3,5564	3,5589	3,5820
Abweichg.d.VGP-Mittelw. vom Devisenkurs in %	...	- 20,7	- 20,8	- 20,1	- 19,9	...

KENIA¹⁾ 100 Kenia-Schilling = ... DM (Nairobi)

(ohne Wohnungsmiete)

VGP n. dtsh. Schema
Devisenkurs	50,96	50,58	50,52	50,59	50,63	50,83
Abweichung in %

KOLUMBIEN¹⁾²⁾ 100 Kolumb. Pesos = ... DM (Bogotá)

(ohne Wohnungsmiete)

VGP n. dtsh. Schema	22,42	22,38	22,28	22,16	22,31	22,19
Devisenkurs 3)	19,77	19,66	19,47	19,37	19,28	19,15
Abweichung in %	+ 13,4	+ 13,8	+ 14,4	+ 14,4	+ 15,7	+ 15,9

1. Verbrauchergeldparität (VGP) und Devisenkurs
DM je angegebene Einheit ausländischer Währung

Gegenstand der Nachweisung	1970					
	D	Aug.	Sept.	Okt.	Nov.	Dez.

LUXEMBURG 100 Luxemburg. Francs = ... DM
(Stadt)

(ohne Wohnungsmiete)

VGP n. dtsh. Schema	8,66	8,64	8,60	8,61	8,64	8,65
Devisenkurs	7,345	7,317	7,317	7,319	7,316	7,342
Abweichung in %	+ 17,9	+ 18,1	+ 17,5	+ 17,6	+ 18,1	+ 17,8

MAURETANIEN¹⁾ 100 CFA-Francs = ... DM
(Nouakchott)

(ohne Wohnungsmiete)

VGP n. dtsh. Schema	...	1,07	1,07p	1,09p
Devisenkurs 7)	1,319	1,315	1,316	1,315	1,316	1,320
Abweichung in %	...	- 18,6	- 18,7	- 17,1

MEXIKO 100 Mexikan. Pesos = ... DM
(Stadt)

VGP n. dtsh. Schema	...	29,97	29,69	29,70
Devisenkurs 3)	29,190	29,078	29,078	29,078	29,082	29,208
Abweichung in %	...	+ 3,1	+ 2,1	+ 2,1

NEUSEELAND¹⁾²⁾ 1 Neuseeland-Dollar = ... DM
(Wellington)

(ohne Wohnungsmiete)

VGP n. dtsh. Schema	4,91p
VGP n. neuseel. Schema	5,80p
VGP Mittelwert	5,35p
Devisenkurs 3)	4,0794	4,0525	4,0550	4,0575	4,0575	4,0725
Abweichg.d.VGP-Mittelw. vom Devisenkurs in %	+ 31,9

NIEDERLANDE¹⁾²⁾ 1 Holländ. Gulden = ... DM
(ausgewählte Städte)

(ohne Wohnungsmiete)

VGP n. dtsh. Schema	1,13	1,12	1,11	1,11	1,12	1,12
VGP n. niederl. Schema	1,25	1,24	1,23	1,23	1,24	1,25
VGP Mittelwert	1,19	1,18	1,17	1,17	1,18	1,18
Devisenkurs	1,0085	1,0088	1,0091	1,0092	1,0093	1,0121
Abweichg.d.VGP-Mittelw. vom Devisenkurs in %	+ 18,0	+ 17,0	+ 15,9	+ 15,9	+ 16,9	+ 16,6

NIGER¹⁾ 100 CFA-Francs = ... DM
(Niamey)

(ohne Wohnungsmiete)

VGP n. dtsh. Schema
Devisenkurs 7)	1,319	1,315	1,316	1,315	1,316	1,320
Abweichung in %

1. Verbrauchergeldparität (VGP) und Devisenkurs
DM je angegebene Einheit ausländischer Währung

Gegenstand der Nachweisung	1970					
	D	Aug.	Sept.	Okt.	Nov.	Dez.
NORWEGEN 100 Norweg. Kronen = ... DM						
VGP n. dtsh. Schema	...	46,61	46,05	45,99	46,02	...
VGP n.norweg. Schema	...	52,95	52,30	52,24	52,27	...
VGP Mittelwert	...	49,78	49,18	49,12	49,14	...
Devisenkurs	51,043	50,840	50,828	50,835	50,822	51,113
Abweichg.d.VGP-Mittelw. vom Devisenkurs in %	...	- 2,1	- 3,2	- 3,4	- 3,3	...
ÖSTERREICH ¹⁾²⁾ 100 Schilling = ... DM						
(ohne Wohnungsmiete)						
VGP n. dtsh. Schema	15,37	15,26	15,24	15,22	15,27	15,24
VGP n.österr. Schema	17,21	17,09	17,06	17,04	17,10	17,06
VGP Mittelwert	16,29	16,17	16,15	16,13	16,18	16,15
Devisenkurs	14,107	14,071	14,066	14,069	14,048	14,115
Abweichg.d.VGP-Mittelw. vom Devisenkurs in %	+ 15,5	+ 14,9	+ 14,8	+ 14,6	+ 15,2	+ 14,4
PANAMA 1 Balboa = ... DM (Stadt)						
VGP n. dtsh. Schema	3,39
Devisenkurs	3,6463	3,6313	3,6314	3,6323	3,6307	3,6446
Abweichung in %	- 6,6
PARAGUAY 100 Guaraníes = ... DM (Asunción)						
VGP n. dtsh. Schema	...	3,00	2,98	3,01
Devisenkurs 3)	2,93	2,93	2,93	2,93	2,93	2,93
Abweichung in %	...	+ 2,4	+ 1,7	+ 2,7
PERU 100 Soles = ... DM (Lima)						
VGP n. dtsh. Schema	...	7,55	7,49	7,46	7,47p	...
Devisenkurs 4)
PHILIPPINEN ¹⁾²⁾ 100 Philippin. Pesos = ... DM (Manila)						
(ohne Wohnungsmiete)						
VGP n. dtsh. Schema	...	71,29
Devisenkurs 3)	56,68a)	56,61	56,73	56,73
Abweichung in %
POLEN 100 Zloty = ... DM						
VGP n. dtsh. Schema	15,96
Devisenkurs 4)

1. Verbrauchergeldparität (VGP) und Devisenkurs

DM je angegebene Einheit ausländischer Währung

Gegenstand der Nachweisung	1970					
	D	Aug.	Sept.	Okt.	Nov.	Dez.
PORTUGAL ¹⁾²⁾ 100 Escudos = ... DM (Lissabon u.a.)						
(ohne Wohnungsmiete)						
VGP n. dtsh. Schema	...	12,53	12,40	12,38	12,39	...
Devisenkurs	12,772	12,686	12,682	12,690	12,702	12,750
Abweichung in %	...	- 1,2	- 2,2	- 2,4	- 2,5	...
RHODESIEN 1 Rhodes. Pfund bzw. ab Febr. 1970 (Salisbury) 1 Rhodes.Dollar = ... DM ⁵⁾						
VGP n. dtsh. Schema
VGP n.rhodes. Schema 6)
VGP Mittelwert
Devisenkurs 3)	5,083 ^{b)}	5,0460	5,0520	5,0580	5,0580	5,0820
Abweichg.d.VGP-Mittelw. vom Devisenkurs in %
SCHWEDEN 100 Schwed. Kronen = ... DM						
VGP n. dtsh. Schema	...	60,77	60,59	60,59	60,44	...
VGP n.schwed. Schema	...	64,21	64,03	64,03	63,87	...
VGP Mittelwert	...	62,49	62,31	62,31	62,15	...
Devisenkurs	70,324	70,117	69,826	70,057	70,167	70,502
Abweichg.d.VGP-Mittelw. vom Devisenkurs in %	...	- 10,9	- 10,8	- 11,1	- 11,4	...
SCHWEIZ ¹⁾²⁾ 100 Schweiz. Franken = ... DM (Bern)						
(ohne Wohnungsmiete)						
VGP n. dtsh. Schema	80,13	79,99	79,34	79,10	78,99	78,83
VGP n.schweiz. Schema	86,06	85,90	85,21	84,95	84,83	84,66
VGP Mittelwert	83,10	82,94	82,27	82,02	81,91	81,74
Devisenkurs	84,601	84,422	84,330	83,888	84,060	84,536
Abweichg.d.VGP-Mittelw. vom Devisenkurs in %	- 1,8	- 1,8	- 2,4	- 2,2	- 2,6	- 3,3
SENEGAL ¹⁾ 100 CFA-Francs = ... DM (Dakar)						
(ohne Wohnungsmiete)						
VGP n. dtsh. Schema	...	1,23	1,22
Devisenkurs 7)	1,319	1,315	1,316	1,315	1,316	1,320
Abweichung in %	...	- 6,5	- 7,3
SPANIEN ¹⁾²⁾ 100 Pesetas = ... DM (Madrid u.a.)						
(ohne Wohnungsmiete)						
VGP n. dtsh. Schema	...	5,92	5,87	5,85
Devisenkurs	5,234	5,220	5,220	5,221	5,219	5,239
Abweichung in %	...	+ 13,4	+ 12,5	+ 12,0

1. Verbrauchergeldparität (VGP) und Devisenkurs
DM je angegebene Einheit ausländischer Währung

Gegenstand der Nachweisung	1970					
	D	Aug.	Sept.	Okt.	Nov.	Dez.
SÜDAFRIKA 1 Rand = ... DM						
VGP n. dtsh. Schema	...	5,73	5,70	5,70	5,73	...
Devisenkurs 3)	5,0887	5,0413	5,0523	5,0563	5,0553	5,0843
Abweichung in %	...	+ 13,7	+ 12,8	+ 12,7	+ 13,3	...
TANSANIA ¹⁾²⁾ 100 Tansania-Schilling = ... DM (Daressalaam)						
(ohne Wohnungsmiete)						
VGP n. dtsh. Schema	...	50,96	50,52	50,59	50,63	50,83
Devisenkurs	50,96	50,58	50,52	50,59	50,63	50,83
Abweichung in %
TSCHAD ¹⁾ 100 CFA-Francs = ... DM (Fort Lamy)						
(ohne Wohnungsmiete)						
VGP n. dtsh. Schema	...	0,91	0,90	0,91	0,90	...
Devisenkurs 7)	1,319	1,315	1,316	1,315	1,316	1,320
Abweichung in %	...	- 30,8	- 31,6	- 30,8	- 31,6	...
TSCHECHOSLOWAKEI 100 Tschechoslow. Kronen = ... DM						
VGP n. dtsh. Schema	...	28,72	28,77
Devisenkurs ⁴⁾
TÜRKEI 1 Türk. Pfund = ... DM						
VGP n. dtsh. Schema
Devisenkurs	0,405 ^{c)}
Abweichung in %
TUNESIEN 1 Tun. Dinar = ... DM (Tunis)						
VGP n. dtsh. Schema	...	8,08	7,96	7,83
Devisenkurs 3)	6,9656	6,9577	6,9616	6,9611	6,9602	6,9635
Abweichung in %	...	+ 16,1	+ 14,3	+ 12,5
UGANDA ¹⁾ 100 Uganda-Schilling = ... DM (Kampala)						
(ohne Wohnungsmiete)						
VGP n. dtsh. Schema
Devisenkurs	50,96	50,58	50,52	50,59	50,63	50,83
Abweichung in %

1. Verbrauchergeldparität (VGP) und Devisenkurs
DM je angegebene Einheit ausländischer Währung

Gegenstand der Nachweisung	D	Aug.	Sept.	1970 Okt.	Nov.	Dez.
UNGARN 100 Forint = ... DM						
(ohne Wohnungsmiete)						
VGP n. dtsh. Schema	...	16,23	16,16	16,33
Devisenkurs 4)
URUGUAY 100 Urug. Pesos = ... DM (Montevideo)						
VGP n. dtsh. Schema	...	1,07	1,05
Devisenkurs 3)	1,46	1,45	1,45	1,46	1,46	1,46
Abweichung in %	...	- 26,2	- 27,6
VENEZUELA 100 Bolivares = ... DM (Caracas)						
VGP n. dtsh. Schema	...	62,99	62,37
Devisenkurs 4)
VEREINIGTE STAATEN⁵⁾ 1 US-Dollar = ... DM						
VGP n. dtsh. Schema	...	2,51	2,50	2,50
VGP n.amerik. Schema	...	3,50	3,49	3,48
VGP Mittelwert	...	3,00	2,99	2,99
Devisenkurs	3,6463	3,6313	3,6314	3,6323	3,6307	3,6446
Abweichg.d.VGP-Mittelw. vom Devisenkurs in %	...	- 17,4	- 17,7	- 17,7

1) Neuberechnungen; zu den method. Grundlagen vgl. "Wirtschaft und Statistik", 1968/6, S. 292 ff.; 1969/1, S. 47 (für Kenia, Tansania und Uganda); 1969/4, S. 207 (für Österreich); 1969/6, S. 338 (für Italien); 1970/1, S. 44 f. (für Mauretanien, Niger, Senegal, Tschad, Kolumbien, Israel, Philippinen, Australien und Neuseeland). - 2) Die neuen VGP ohne Wohnungsmiete sind mit den früheren Berechnungsergebnissen mit Wohnungsmiete nicht vergleichbar. - 3) Kurse jeweils am Monatsende bzw. ein Tageskurs im Monat; Jahresdurchschnittskurse = Mittel aus 12 Monatsangaben. - 4) Differenziertes Kurssystem. - 5) Besondere Verbrauchergeldparitäten für Umrechnungen aufgrund des Bundesentschädigungsgesetzes können beim Statistischen Bundesamt erfragt werden. - 6) Nach den Verbrauchsgewohnheiten für Europäer. - 7) Siehe Erläuterungen zu den Devisenkursen f). - 8) Ab 1. Januar 1970 Währungsumstellung 100 : 1; 100 argent \$ (alt) = 1 argent \$ (neu). - 9) Ab 17. Februar 1970 Währungsumstellung; 1R£ = 2 R£. - 10) Ab 15. Mai 1970 Währungsumbenennung "Cruzeiro"; 1 NCr \$ = 1 Cr \$.

a) Ab 1. Mai 1970 siehe Erläuterungen zu den Devisenkursen g). - b) D 1970 errechnet aus den Vergleichswerten am Monatsende der Monate Februar bis Dezember 1970. - c) Ab 10. August 1970 siehe Fußnote 4; D 1970 errechnet aus den Vergleichswerten der DM-Kurse in der Türkei der Monate Januar bis Juli 1970.

Nachtrag zu den Verbrauchergeldparitäten

Israel: Juni und Juli 1970 VGP n.dtsch.Schema 1 I£ = 1,00 bzw. 1,00 DM
VGP n.israel.Schema 1 I£ = 1,29 bzw. 1,29 DM
VGP Mittelwert 1 I£ = 1,14 bzw. 1,15 DM

2. Reisegeldparität¹⁾ und Devisenkurs²⁾
DM je angegebene Einheit ausländischer Währung

Gegenstand der Nachweisung	Winter 1968/69	Sommer 1969	Winter 1969/70	Sommer 1970
FRANKREICH 1 Franz. Franc = ... DM				
Parität	.	0,69	0,69	0,68
Devisenkurs	0,8089	0,7431	0,6639	0,6577
Abweichung in %	.	- 7,1	+ 3,9	+ 3,4
ITALIEN 100 Ital. Lire = ... DM				
Parität	0,63	0,60	0,61	0,60
Devisenkurs	0,6416	0,6348	0,5859	0,5786
Abweichung in %	- 1,8	- 5,5	+ 4,1	+ 3,7
LUXEMBURG 100 Luxemburg. Francs = ... DM				
Parität	.	8,02	8,02	8,00
Devisenkurs	7,979	7,935	7,420	7,317
Abweichung in %	.	+ 1,1	+ 8,1	+ 9,3
NIEDERLANDE 1 Holl. Gulden = ... DM				
Parität	.	1,14	1,15	1,14
Devisenkurs	1,1067	1,1021	1,0148	1,0088
Abweichung in %	.	+ 3,4	+ 13,3	+ 13,0
ÖSTERREICH 100 Schilling = ... DM				
Parität	17,25	17,08	16,97	17,32
Devisenkurs	15,476	15,441	14,252	14,071
Abweichung in %	+ 11,4	+ 10,6	+ 19,1	+ 23,1
SCHWEIZ 100 Schweizer Franken = ... DM				
Parität	77,23	83,22	82,55	82,33
Devisenkurs	92,687	92,630	85,445	84,422
Abweichung in %	- 16,7	- 10,2	- 3,4	- 2,5
SPANIEN 100 Pesetas = ... DM				
Parität	7,15	6,93	6,94	6,81
Devisenkurs	5,742	5,719	5,274	5,220
Abweichung in %	+ 24,5	+ 21,2	+ 31,6	+ 30,5

1) Neuberechnungen; zu den meth. Grundlagen der Reisegeldparitäten vgl. "Wirtschaft und Statistik", 1969/4, S. 204 ff. (für Österreich); 1969/6, S. 337 ff. (für Italien und Schweiz); 1970/1, S. 45 (für Frankreich, Luxemburg, Niederlande und Spanien). - 2) Die Devisenkurse beziehen sich auf August bzw. Januar im jeweiligen Berichtszeitraum.

A n h a n g

Erläuterungen und Quellenhinweise

zu den Devisenkursen

Devisenkurse und Vergleichswerte, zusammengestellt bzw. errechnet aus den von der Deutschen Bundesbank zur Verfügung gestellten Unterlagen.

- a) Vergleichswerte in Deutscher Mark ab 21. Juni 1948, errechnet über den offiziellen US-Dollar-Kurs bzw. Freimarktkurs für den US-\$ des jeweiligen Landes in Verbindung mit dem festgesetzten Umrechnungssatz der Deutschen Mark zum US-Dollar:
vom 21. Juni 1948 bis 18. Sept. 1949

1,00 US-\$ = 3,33 DM

vom 19. Sept. 1949 bis 5. März 1961

1,00 US-\$ = 4,20 DM

(seit 30. Januar 1953 mit dem Internationalen Währungsfond vereinbarte Parität)

vom 6. März 1961 an

1,00 US-\$ = 4,00 DM

vom 27. Oktober 1969 an

1,00 US-\$ = 3,66 DM

- b) Devisen-Umrechnungssätze (Mittelkurse), festgesetzt von der Deutschen Bundesbank

- c) Amtliche Devisenkurse (Mittelkurse) an der Frankfurter Börse

- d) Errechnet aus den Devisenkursen für die Deutsche Mark in dem betreffenden Land

- e) Errechnet über die Währungsparität zum £Stg in Verbindung mit dem amtlichen Devisenkurs für das £Stg gemäß c)

- f) Errechnet über die Währungsparität zum Französischen Franc in Verbindung mit dem amtlichen Devisenkurs für den FF gemäß c) in Verbindung mit der Parität FC.F.A./DM.

- g) Am 1. Mai 1970 bisheriges Kurssystem abgeschafft und eine nach Warenart und Zeit gestaffelte sogen. Stabilisierungssteuer auf Exporterlöse eingeführt.

zu den Verbrauchergeld- bzw. Reisegeldparitäten

Angaben über das in unseren Vergleichen verwendete Preismaterial sind aus den Jahreshften der Fachserie M, Reihe 10 "Internationaler Vergleich der Preise für die Lebenshaltung", ersichtlich. Vgl. auch "Zur Berechnungsmethode und Aussagebedeutung der internationalen Kaufkraftvergleiche" in Wirtschaft und Statistik 1961/8, ferner "Internationaler Vergleich von Verbraucherpreisen - Neuberechnung von Verbrauchergeldparitäten für mittlere Arbeitnehmerhaushalte" in Wirtschaft und Statistik 1968/6, Seite 292 ff., 1969/1, Seite 47 (Kenia, Tansania und Uganda), 1969/4, Seite 207 (Österreich) und 1969/6, Seite 338 (Italien), 1970/1, Seite 44 f. (Mauretanien, Niger, Senegal, Tschad, Kolumbien, Israel, Philippinen, Australien und Neuseeland).

"Internationaler Vergleich von Verbrauchergeldparitäten - Neuberechnung von Reisegeldparitäten" in Wirtschaft und Statistik, 1969/4, Seite 204 ff. (Österreich), 1969/6, Seite 337 ff. (Italien u. Schweiz), 1970/1, Seite 45 (Frankreich, Luxemburg, Niederlande und Spanien).

Veröffentlichungen über Auslandspreise, Preise für Außenhandelsgüter und Preise für Verkehrsleistungen in der Fachserie M „Preise, Löhne, Wirtschaftsrechnungen“

Reihe 1: Preise und Preisindices für Außenhandelsgüter

monatlich	1, – DM	} Jahres- abonnement
jährlich		
Ausg. 1969	9, – DM	
		15, – DM

Reihe 7: Preise für Verkehrsleistungen

Preise im Eisenbahnverkehr, Straßenverkehr, Schiffsverkehr, Luftverkehr, Post- und Fernmeldeverkehr des In- und Auslandes – Indices der internationalen Seefrachtraten

vierteljährlich	4, – DM
Jahresabonnement	14, – DM

Reihe 9: Preise im Ausland

I. Großhandelspreise

Grundstoffe

Teil 1: Preise für Getreide, Fleisch und Fette, Molkereiprodukte, Zucker, Genußmittel, Gewürze, Ölsaaten, pflanzliche Öle und andere Nahrungsmittel – Preisindices

vierteljährlich	3, – DM
Jahresabonnement	10, – DM

Teil 2: Preise für Textilien, Häute, Leder, Kautschuk, Mineralöle, Baustoffe, Zellstoff, Holz, Papier, Harze und Wachse – Preisindices

vierteljährlich	3, – DM
Jahresabonnement	10, – DM

Teil 3: Preise für Kohle, Erze und Mineralien, Eisen und Stahl, NE-Metalle, Chemikalien, Düngemittel, Kunststoffe – Preisindices

vierteljährlich	3, – DM
Jahresabonnement	10, – DM

Weltmarktpreise ausgewählter Waren

monatlich	1, – DM
Jahresabonnement	10, – DM

II. Einzelhandelspreise

Preise für Nahrungs- und Genußmittel, Bekleidung und Schuhwerk, Heiz- und Leuchtmittel, Hausrat und andere Bedarfsgüter – Preisindices der Lebenshaltung und Index der Einzelhandelspreise

vierteljährlich	4, – DM
Jahresabonnement	14, – DM

Reihe 10: Internationaler Vergleich der Preise für die Lebenshaltung

Berechnung von Verbrauchergeldparitäten zwischen der DM und Währungen des Auslandes, die Fort- und Rückberechnung der Ergebnisse sowie Devisenkurse in langjähriger Übersicht

monatlich	1, – DM	} Jahres- abonnement
jährlich		
Ausg. 1970	7, – DM	
		15, – DM

Wöchentlich werden Stichtagpreise ausgewählter Waren des Welthandels auch im „Statistischen Wochendienst“ gebracht.
