

STATISTISCHES
BUNDESAMT
WIESBADEN

FACHSERIE **M**

PREISE LÖHNE WIRTSCHAFTSRECHNUNGEN

Reihe 10

**Internationaler Vergleich der Preise
für die Lebenshaltung**

Februar 1970



Bestellnummer : 311000 - 700202

VERLAG: W. KOHLHAMMER GMBH, STUTTGART UND MAINZ

I n h a l t

	Seite
Schaubild: Kaufkraftverlust bzw. -gewinn beim Umtausch der DM in andere Währungen	3
Einführung	4
Tabellenteil	
1. Verbrauchergeldparität und Devisenkurs	5
2. Reisegeldparität und Devisenkurs	14
Anhang	
Erläuterungen und Quellenhinweise	15
Hinweis auf weitere Veröffentlichungen	16

Zeichenerklärung

r	=	berichtigte Zahl
p	=	vorläufige Zahl
D	=	einfaches arithmetisches Mittel aus den 12 Monatszahlen
.	=	kein Nachweis vorhanden
...	=	Angaben fallen später an


Erschienen im April 1970


Nachdruck - auch auszugsweise - nur mit Quellenangabe gestattet

Preis: DM 1,--

KAUFKRAFTVERLUST BZW. - GEWINN BEIM UMTAUSCH DER DM IN ANDERE WÄHRUNGEN

Juni 1969

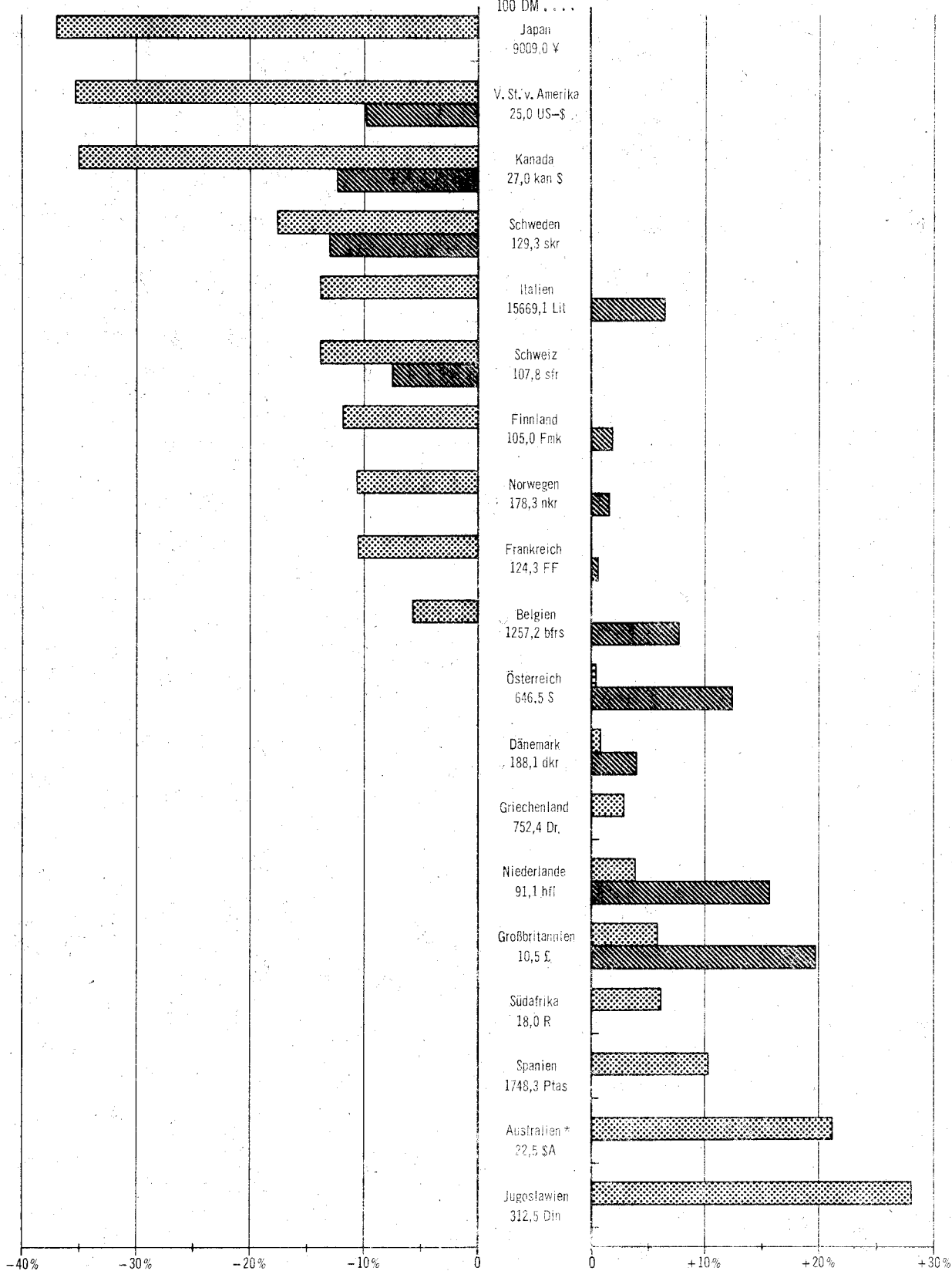
 Nach deutschem Verbrauchsschema

 Nach ausländischem Verbrauchsschema

KAUFKRAFTVERLUST

Devisenkurs:
100 DM

KAUFKRAFTGEWINN



E i n f ü h r u n g

Die Verbrauchergeldparitäten sind Ergebnisse von Preisvergleichen für Waren und Dienstleistungen der Lebenshaltung zwischen ausländischen Staaten und Gebieten und der Bundesrepublik Deutschland. Den Berechnungen wird eine repräsentative Warenauswahl und die Ausgabenverteilung des Haushaltsbedarfes von Arbeitnehmerfamilien mittlerer Einkommensschichten im Bundesgebiet (deutsches Verbrauchsschema) und im Vergleichsland (ausländisches Verbrauchsschema) zugrunde gelegt. Eine Parität nach ausländischem Schema wurde allerdings nur berechnet, wenn ausreichende Angaben über die Verbrauchsverhältnisse vorliegen und diese auch einer Haushaltsführung von europäischem Lebensstandard ungefähr entsprechen. Der unmittelbare Preisvergleich bezieht sich auf einen bestimmten Monat. Fort- bzw. Rückrechnungen werden mittels der Preisindices der Lebenshaltung für die Bundesrepublik Deutschland und das jeweilige Land vorgenommen. Bei den prozentualen Angaben der Abweichungen handelt es sich - wenn nicht besonders vermerkt - um Abweichungen der Verbrauchergeldparität nach deutschem Schema vom Devisenkurs. Weitere methodische Erläuterungen siehe im Jahreshaft der Fachserie M, Reihe 10 "Internationaler Vergleich der Preise für die Lebenshaltung", das auch die Ergebnisse der Fort- bzw. Rückrechnungen für einen längeren Zeitraum enthält.

1. Verbrauchergeldparität (VGP) und Devisenkurs

DM je angegebene Einheit ausländischer Währung

Gegenstand der Nachweisung	1969				1970	
	D	Okt.	Nov.	Dez.	Jan.	Febr.
ÄTHIOPIEN ¹⁾ 1 Äthiop. Dollar = ... DM (Addis Abeba)						
(ohne Wohnungsmiete)						
VGP n. dtsh. Schema	1,25	1,22	1,22	1,22	1,22	...
Devisenkurs 3)	1,5575	1,4600	1,4600	1,4600
Abweichung in %	- 19,7	- 16,4	- 16,4	- 16,4
ARGENTINIEN ¹⁾²⁾ 100 Argent. Pesos = ... DM (Buenos Aires)						
(ohne Wohnungsmiete)						
VGP n. dtsh. Schema	1,22	1,20	1,19	1,11	1,12p	1,10p
Devisenkurs	1,12	1,07	1,05	1,05	1,0531	1,0538
Abweichung in %	+ 8,9	+ 12,1	+ 13,3	+ 5,7	+ 6,4	+ 4,4
AUSTRALIEN ¹⁾²⁾ 1 Austr. Dollar = ... DM (Canberra/Sydney)						
(ohne Wohnungsmiete)						
VGP n. dtsh. Schema	4,32p	.	.	4,31p	.	.
VGP n. austral. Schema	5,11p	.	.	5,09p	.	.
VGP Mittelwert	4,72p	.	.	4,70p	.	.
Devisenkurs 3)	4,3632	4,1170	4,1185	4,1255
Abweichg.d.VGP-Mittelw. vom Devisenkurs in %	+ 8,2	.	.	+ 13,9	.	.
BELGIEN 100 Belgische Francs = ... DM						
VGP n. dtsh. Schema	7,47	7,42	7,40	7,41	7,47	7,46
VGP n. belg. Schema	8,53	8,48	8,46	8,46	8,53	8,52
VGP Mittelwert	8,00	7,95	7,93	7,93	8,00	7,99
Devisenkurs	7,829	7,473	7,426	7,419	7,420	7,427
Abweichg.d.VGP-Mittelw. vom Devisenkurs in %	+ 2,2	+ 6,4	+ 6,8	+ 6,9	+ 7,8	+ 7,6
BOLIVIEN 1 Peso Boliviano = ... DM (La Paz)						
VGP n. dtsh. Schema	...	0,22	0,22
Devisenkurs 3)	0,3266	0,3053	0,3053	0,3053	0,3053	0,3053
Abweichung in %	...	- 27,9	- 27,9
BRASILIEN ¹⁾²⁾ 1 Neuer Cruzeiro = ... DM (Rio de Janeiro)						
(ohne Wohnungsmiete)						
VGP n. dtsh. Schema
Devisenkurs 3)	0,9628	0,8783	0,8628	0,8504	0,8498	0,8391
Abweichung in %
CEYLON 100 Ceylon-Rupien = ... DM (Colombo)						
VGP n. dtsh. Schema	72,89	71,64	71,12	71,42	70,81	...
Devisenkurs 3)	65,829	61,435	61,435	61,435
Abweichung in %	+ 10,7	+ 16,6	+ 15,8	+ 16,3

1. Verbrauchergeldparität (VGP) und Devisenkurs

DM je angegebene Einheit ausländischer Währung

Gegenstand der Nachweisung	1969				1970	
	D	Okt.	Nov.	Dez.	Jan.	Febr.

CHILE¹⁾²⁾ 1 Chilen. Escudo = ... DM (Santiago)

(ohne Wohnungsmiete)

VGP n. dtsh. Schema	0,42p	0,40p	0,40p	0,40p
Devisenkurs 4)

COSTA RICA 100 Costa-Rica-Colónes = ... DM (San José)

VGP n. dtsh. Schema	61,12p	61,00p	60,76p	60,13p
Devisenkurs 4)	.	.	.	55,16a)	55,16	55,16
Abweichung in %	.	.	.	+ 9,0

DÄNEMARK 100 Dänische Kronen = ... DM

VGP n. dtsh. Schema	53,39	52,88	52,56	52,59
VGP n. dän. Schema	55,10	54,58	54,24	54,27
VGP Mittelwert	54,24	53,73	53,40	53,43
Devisenkurs	52,197	49,610	49,208	49,202	49,183	49,207
Abweichg.d.VGP-Mittelw. vom Devisenkurs in %	+ 3,9	+ 8,3	+ 8,5	+ 8,6

DOMINIKAN. REPUBLIK 1 Dominikan. Peso = ... DM (Santo Domingo)

VGP n. dtsh. Schema	...	2,65
Devisenkurs	3,9244	3,7307	3,6897	3,6852	3,6863	3,6886
Abweichung in %	...	- 29,0

FINNLAND 1 Finnmark = ... DM

VGP n. dtsh. Schema	0,83	0,84	0,84	0,84	0,84	...
VGP n. finn. Schema	0,97	0,98	0,98	0,98	0,99	...
VGP Mittelwert	0,90	0,91	0,91	0,91	0,91	...
Devisenkurs 3)	0,9332	0,8780	0,8790	0,8808	0,8804	0,8835
Abweichg.d.VGP-Mittelw. vom Devisenkurs in %	- 3,6	+ 3,6	+ 3,5	+ 3,3	+ 3,4	...

FRANKREICH 1 Franz. Franc = ... DM

VGP n. dtsh. Schema	0,72	0,71	0,71	0,71	0,71	0,71
VGP n. franz. Schema	0,80	0,80	0,79	0,79	0,80	0,80
VGP Mittelwert	0,76	0,75	0,75	0,75	0,76	0,75
Devisenkurs	0,7582	0,6682	0,6617	0,6617	0,6639	0,6653
Abweichg.d.VGP-Mittelw. vom Devisenkurs in %	+ 0,2	+ 12,2	+ 13,3	+ 13,3	+ 14,5	+ 12,7

1. Verbrauchergeldparität (VGP) und Devisenkurs

DM je angegebene Einheit ausländischer Währung

Gegenstand der Nachweisung	1969				1970	
	D	Okt.	Nov.	Dez.	Jan.	Febr.
GHANA ¹⁾ 1 Neuer Cedi = ... DM (Accra)						
(ohne Wohnungsmiete)						
VGP n. dtsh. Schema
Devisenkurs	3,8375	3,5900	3,5900	3,5900	3,5900	...
Abweichung in %
GRIECHENLAND 100 Drachmen = ... DM (Athen)						
VGP n. dtsh. Schema	13,68 ^r	13,65	13,71	13,64	13,85	14,05
Devisenkurs	13,03	12,30 ^{b)}	12,26	12,23	12,29	12,29
Abweichung in %	+ 5,0	+ 11,0	+ 11,8	+ 11,5	+ 12,7	+ 14,3
GROSSBRITANNIEN U. NORDIRLAND 1 Pfund Sterling = ... DM (Vereinigtes Königreich)						
VGP n. dtsh. Schema	10,12	10,05	10,06	10,03	10,07	10,05
VGP n. brit. Schema	11,43 ^r	11,36	11,36	11,33	11,38	11,35
VGP Mittelwert	10,78	10,71	10,71	10,68	10,73	10,70
Devisenkurs	9,381	8,917	8,844	8,835	8,849	8,870
Abweichg.d.VGP-Mittelw. vom Devisenkurs in %	+ 14,9	+ 20,1	+ 21,1	+ 20,9	+ 21,3	+ 20,6
GUATEMALA 1 Quetzal = ... DM (Stadt)						
VGP n. dtsh. Schema	3,42 ^p	3,33 ^p	3,33 ^p	3,42 ^p
Devisenkurs	3,8955	3,6418	3,6418	3,6418	3,6418	3,6418
Abweichung in %	- 12,2	- 8,6	- 8,6	- 6,1
INDIEN 100 Indische Rupien = ... DM						
VGP n. dtsh. Schema	...	54,33	54,76
Devisenkurs	...	48,60	48,63
Abweichung in %	...	+ 11,8	+ 12,6
ISRAEL ¹⁾²⁾⁵⁾ 1 Israelisches Pfund = ... DM (Tel Aviv)						
(ohne Wohnungsmiete)						
VGP n. dtsh. Schema	1,00	0,99	0,99	0,99	1,00	1,01
VGP n. israel.Schema	1,28	1,28	1,27	1,27	1,29	1,29
VGP Mittelwert	1,14	1,13	1,13	1,13	1,15	1,15
Devisenkurs 3)	1,118	1,054	1,054	1,054
Abweichg.d.VGP-Mittelw. vom Devisenkurs in %	+ 2,0	+ 7,2	+ 7,2	+ 7,2

Fußnoten vgl. Seite 13.

1. Verbrauchergeldparität (VGP) und Devisenkurs

DM je angegebene Einheit ausländischer Währung

Gegenstand der Nachweisung	1969				1970	
	D	Okt.	Nov.	Dez.	Jan.	Febr.

ITALIEN¹⁾²⁾ 100 Ital. Lire = ... DM

(ohne Wohnungsmiete)

VGP n. dtsh. Schema	0,55	0,54	0,54	0,54
VGP n. ital. Schema	0,67	0,67	0,67	0,67
VGP Mittelwert	0,61	0,60	0,60	0,60
Devisenkurs	0,6257	0,5942	0,5896	0,5880	0,5859	0,5860
Abweichg.d.VGP-Mittelw. vom Devisenkurs in %	- 2,5	+ 1,0	+ 1,8	+ 2,0

JAPAN 100 Yen = ... DM

VGP n. dtsh. Schema	0,70	0,68	0,69	0,68
Devisenkurs 3)	1,09	1,03	1,03	1,03	1,0304 ^{c)}	1,0315
Abweichung in %	- 35,8	- 34,0	- 33,0	- 34,0

JUGOSLAWIEN 1 Jugosl. Dinar = ... DM

VGP n. dtsh. Schema	0,43	0,42	0,42	0,41	0,41	0,41
Devisenkurs 3)	0,3132	0,2928	0,2928	0,2928
Abweichung in %	+ 37,3	+ 43,4	+ 43,4	+ 40,0

KANADA 1 Kanad. Dollar = ... DM

VGP n. dtsh. Schema	2,41	2,40	2,39	2,39	2,41	...
VGP n. kanad. Schema	3,25	3,23	3,22	3,23	3,26	...
VGP Mittelwert	2,83	2,81	2,81	2,81	2,84	...
Devisenkurs	3,6446	3,4613	3,4303	3,4310	3,4364	3,4378
Abweichg.d.VGP-Mittelw. vom Devisenkurs in %	- 22,4	- 18,8	- 18,1	- 18,1	- 17,4	...

KENIA¹⁾ 100 Kenia-Schilling = ... DM (Nairobi)

(ohne Wohnungsmiete)

VGP n. dtsh. Schema	55,09	54,95	54,95	54,67	54,72	...
Devisenkurs	54,72	52,02	51,59	51,54	51,62	51,74
Abweichung in %	+ 0,7	+ 5,6	+ 6,5	+ 6,1	+ 6,0	...

KOLUMBIEN¹⁾²⁾ 100 Kolumb. Pesos = ... DM (Bogotá)

(ohne Wohnungsmiete)

VGP n. dtsh. Schema	23,01	22,46	22,38	22,42	22,92	22,93
Devisenkurs 3)	22,53	20,72	20,59	20,45	20,36	20,26
Abweichung in %	+ 2,1	+ 8,4	+ 8,7	+ 9,6	+ 12,6	+ 13,2

1. Verbrauchergeldparität (VGP) und Devisenkurs

DM je angegebene Einheit ausländischer Währung

Gegenstand der Nachweisung	1969				1970	
	D	Okt.	Nov.	Dez.	Jan.	Febr.

LUXEMBURG 100 Luxemburg. Francs = ... DM (Stadt)

(ohne Wohnungsmiete)

VGP n. dtsh. Schema	8,76	8,75	8,75	8,70	8,73	8,70
Devisenkurs	7,829	7,473	7,426	7,419	7,420	7,427
Abweichung in %	+ 11,9	+ 17,1	+ 17,8	+ 17,3	+ 17,7	+ 17,1

MAURETANIEN¹⁾ 100 CFA-Francs = ... DM (Nouakchott)

(ohne Wohnungsmiete)

VGP n. dtsh. Schema	1,12	1,09	1,10	1,11
Devisenkurs 7)	1,516	1,336	1,323	1,323	1,328	1,331
Abweichung in %	- 26,1	- 18,4	- 16,9	- 16,1

MEXIKO 100 Mexikan. Pesos = ... DM (Stadt)

VGP n. dtsh. Schema	30,78	30,13	30,53 ^r	30,59
Devisenkurs 3)	31,272	29,548	29,551	29,538
Abweichung in %	- 1,6	+ 2,0	+ 3,3	+ 3,6

NEUSEELAND¹⁾²⁾ 1 Neuseeland-Dollar = ... DM (Wellington)

(ohne Wohnungsmiete)

VGP n. dtsh. Schema	5,03p	.	.	5,01p	.	.
VGP n. neuseel. Schema	5,94p	.	.	5,92p	.	.
VGP Mittelwert	5,49p	.	.	5,46p	.	.
Devisenkurs 3)	4,3881	4,1250	4,1250	4,1325
Abweichg.d.VGP-Mittelw. vom Devisenkurs in %	+ 25,1	.	.	+ 32,1	.	.

NIEDERLANDE¹⁾²⁾ 1 Holländ. Gulden = ... DM (ausgewählte Städte)

(ohne Wohnungsmiete)

VGP n. dtsh. Schema	1,14	1,13	1,13	1,14	1,15	1,14
VGP n. niederl. Schema	1,26	1,25	1,26	1,27	1,28	1,27
VGP Mittelwert	1,20	1,19	1,20	1,20	1,21 ^r	1,21
Devisenkurs	1,0830	1,0378	1,0240	1,0184	1,0148	1,0141
Abweichg.d.VGP-Mittelw. vom Devisenkurs in %	+ 10,8	+ 14,7	+ 17,2	+ 17,8	+ 19,2	+ 19,3

NIGER¹⁾ 100 CFA-Francs = ... DM (Niamey)

(ohne Wohnungsmiete)

VGP n. dtsh. Schema
Devisenkurs 7)	1,516	1,336	1,323	1,323	1,328	1,331
Abweichung in %

1. Verbrauchergeldparität (VGP) und Devisenkurs
DM je angegebene Einheit ausländischer Währung

Gegenstand der Nachweisung	1969				1970	
	D	Okt.	Nov.	Dez.	Jan.	Febr.

NORWEGEN 100 Norweg. Kronen = ... DM

VGP n. dtsh. Schema	49,88 ^r	49,61	49,59	49,70	47,63	...
VGP n.norweg. Schema	56,66 ^r	56,35	56,33	56,46	54,11	...
VGP Mittelwert	53,27 ^r	52,98	52,96	53,08	50,87	...
Devisenkurs	54,934	52,186	51,627	51,600	51,555	51,615
Abweichg.d.VGP-Mittelw. vom Devisenkurs in %	- 3,0	+ 1,5	+ 2,6	+ 2,9	- 1,3	...

ÖSTERREICH¹⁾²⁾ 100 Schilling = ... DM

(ohne Wohnungsmiete)						
VGP n. dtsh. Schema	15,48	15,41	15,41	15,39	15,47	15,54
VGP n.österr. Schema	17,33	17,25	17,25	17,23	17,32	17,40
VGP Mittelwert	16,40	16,33	16,33	16,31	16,40	16,47
Devisenkurs	15,174	14,439	14,251	14,265	14,252	14,258
Abweichg.d.VGP-Mittelw. vom Devisenkurs in %	+ 8,1	+ 13,1	+ 14,6	+ 14,3	+ 15,1	+ 15,5

PANAMA 1 Balboa = ... DM
(Stadt)

VGP n. dtsh. Schema	3,37	.	.	3,34	.	.
Devisenkurs	3,9244	3,7307	3,6897	3,6852	3,6863	3,6886
Abweichung in %	- 14,1	.	.	- 9,4	.	.

PARAGUAY 100 Guaraníes = ... DM
(Asunción)

VGP n. dtsh. Schema	2,85	2,87	2,89	2,91	2,97	...
Devisenkurs 3)	3,10	3,01	2,93	2,93	2,93	2,93
Abweichung in %	- 8,1	- 4,7	- 1,4	- 0,7	+ 1,4	...

PERU 100 Soles = ... DM
(Lima)

VGP n. dtsh. Schema	7,67p	7,69	7,65	7,57p
Devisenkurs 4)

PHILIPPINEN¹⁾²⁾ 100 Philippin. Pesos = ... DM
(Manila)

(ohne Wohnungsmiete)						
VGP n. dtsh. Schema	83,62	81,41	81,33	79,57
Devisenkurs 3)	99,87	93,33	93,33	93,33
Abweichung in %	- 16,3	- 12,8	- 12,9	- 14,7

POLEN 100 Zloty = ... DM

VGP n. dtsh. Schema	15,51	.	.	15,66	.	.
Devisenkurs 4)

1. Verbrauchergeldparität (VGP) und Devisenkurs

DM je angegebene Einheit ausländischer Währung

Gegenstand der Nachweisung	1969				1970	
	D	Okt.	Nov.	Dez.	Jan.	Febr.

PORTUGAL¹⁾²⁾ 100 Escudos = ... DM
(Lissabon u.a.)

(ohne Wohnungsmiete)

VGP n. dtsh. Schema	12,88	12,57	12,35 ^r	12,43	12,55	...
Devisenkurs	13,784	13,119	12,975	12,960	12,960	12,967
Abweichung in %	- 6,6	- 4,2	- 4,8	- 4,1	- 3,2	...

RHODESIEN 1 Rhodes. Pfund = ... DM
(Salisbury)

VGP n. dtsh. Schema	9,00	8,92	8,94	8,95	9,05	...
VGP n. rhodes. Schema 6)	11,57	11,46	11,49	11,50	11,63	...
VGP Mittelwert	10,28	10,19	10,22	10,22	10,34	...
Devisenkurs 3)	10,927	10,298	10,312	10,316
Abweichg.d.VGP-Mittelw. vom Devisenkurs in %	- 5,9	- 1,0	- 0,9	- 0,9

SCHWEDEN 100 Schwed. Kronen = ... DM

VGP n. dtsh. Schema	63,24	63,01	62,81	62,71	62,56	61,86
VGP n. schwed. Schema	66,82	66,58	66,38	66,27	66,11	65,37
VGP Mittelwert	65,03	64,79	64,60	64,49	64,34	63,62
Devisenkurs	75,911	72,257	71,425	71,333	71,362	71,230
Abweichg.d.VGP-Mittelw. vom Devisenkurs in %	- 14,3	- 10,3	- 9,6	- 9,6	- 9,8	- 10,7

SCHWEIZ¹⁾²⁾ 100 Schweiz. Franken = ... DM
(Bern)

(ohne Wohnungsmiete)

VGP n. dtsh. Schema	79,71	79,77	79,68	79,72	80,51	80,72
VGP n. schweiz. Schema	85,60	85,67	85,57	85,62	86,47	86,69
VGP Mittelwert	82,66	82,72	82,63	82,67	83,49	83,70
Devisenkurs	91,002	86,708	85,309	85,530	85,445	85,807
Abweichg.d.VGP-Mittelw. vom Devisenkurs in %	- 9,2	- 4,6	- 3,1	- 3,3	- 2,3	- 2,5

SENEGAL¹⁾ 100 CFA-Francs = ... DM
(Dakar)

(ohne Wohnungsmiete)

VGP n. dtsh. Schema	1,22	1,19	1,19	1,20
Devisenkurs 7)	1,516	1,336	1,323	1,323	1,328	1,331
Abweichung in %	- 19,5	- 10,9	- 10,1	- 9,3

SPANIEN¹⁾²⁾ 100 Pesetas = ... DM
(Madrid u.a.)

(ohne Wohnungsmiete)

VGP n. dtsh. Schema	6,21 ^r	6,15	6,12	6,08	6,14	...
Devisenkurs	5,619	5,338	5,271	5,268	5,274	5,281
Abweichung in %	+ 10,5	+ 15,2	+ 16,1	+ 15,4	+ 16,4	...

1. Verbrauchergeldparität (VGP) und Devisenkurs
DM je angegebene Einheit ausländischer Währung

Gegenstand der Nachweisung	1969				1970	
	D	Okt.	Nov.	Dez.	Jan.	Febr.
SÜDAFRIKA 1 Rand = ... DM						
VGP n. dtsh. Schema	5,86	5,79	5,79	5,80	5,87	5,86
Devisenkurs 3)	5,4622	5,1503	5,1513	5,1613
Abweichung in %	+ 7,3	+ 12,4	+ 12,4	+ 12,4
TANSANIA ¹⁾²⁾ 100 Tansania-Schilling = ... DM (Daressalaam)						
(ohne Wohnungsmiete)						
VGP n. dtsh. Schema
Devisenkurs	54,72	52,02	51,59	51,54	51,62	51,74
Abweichung in %
TSCHAD ¹⁾ 100 CFA-Francs = ... DM (Fort Lamy)						
(ohne Wohnungsmiete)						
VGP n. dtsh. Schema	0,96	0,96	0,94	0,94	0,94	...
Devisenkurs 7)	1,516	1,336	1,323	1,323	1,328	1,331
Abweichung in %	- 36,7	- 28,1	- 28,9	- 28,9	- 29,2	...
TÜRKEI 1 Türk. Pfund = ... DM						
VGP n. dtsh. Schema	0,45	0,45	0,44	0,44	0,44	...
Devisenkurs	0,433	0,436	0,405	0,405	0,405	0,405
Abweichung in %	+ 3,9	+ 3,2	+ 8,6	+ 8,6	+ 8,6	...
TUNESIEN 1 Tun. Dinar = ... DM (Tunis)						
VGP n. dtsh. Schema	7,88p	7,81	7,82	7,87p
Devisenkurs 3)	7,4594	6,9840	6,9842	6,9784
Abweichung in %	+ 5,6	+ 11,8	+ 12,0	+ 12,8
UGANDA ¹⁾ 100 Uganda-Schilling = ... DM (Kampala)						
(ohne Wohnungsmiete)						
VGP n. dtsh. Schema
Devisenkurs	54,72	52,02	51,59	51,54	51,62	51,74
Abweichung in %
UNGARN 100 Forint = ... DM						
(ohne Wohnungsmiete)						
VGP n. dtsh. Schema	16,22	16,00	16,18	16,25
Devisenkurs 4)

1. Verbrauchergeldparität (VGP) und Devisenkurs
DM je angegebene Einheit ausländischer Währung

Gegenstand der Nachweisung	1969				1970	
	D	Okt.	Nov.	Dez.	Jan.	Febr.
URUGUAY 100 Urug. Pesos = ... DM (Montevideo)						
VGP n. dtsh. Schema	1,20	1,17	1,16	1,16	1,13p	...
Devisenkurs 3)	1,57	1,48	1,48	1,48	1,48	1,48
Abweichung in %	- 23,6	- 20,9	- 21,6	- 21,6	- 23,6	...
VENEZUELA 100 Bolivares = ... DM (Caracas)						
VGP n. dtsh. Schema	...	62,06	61,82
Devisenkurs 4)
VEREINIGTE STAATEN ⁵⁾ 1 US-Dollar = ... DM						
VGP n. dtsh. Schema	2,58	2,55	2,54	2,53	2,56	...
VGP n. amerik. Schema	3,60	3,55	3,54	3,54	3,57	...
VGP Mittelwert	3,09	3,05	3,04	3,03	3,06	...
Devisenkurs	3,9244	3,7307	3,6897	3,6852	3,6863	3,6886
Abweichg.d.VGP-Mittelw. vom Devisenkurs in %	- 21,3	- 18,2	- 17,6	- 17,8	- 17,0	...

1) Neuberechnungen; zu den method. Grundlagen vgl. "Wirtschaft und Statistik", 1968/6, S. 292 ff.; 1969/1, S. 47 (für Kenia, Tansania und Uganda); 1969/4, S. 207 (für Österreich); 1969/6, S. 338 (für Italien); 1970/1, S. 44 f. (für Mauretanien, Niger, Senegal, Tschad, Kolumbien, Israel, Philippinen, Australien und Neuseeland). - 2) Die neuen VGP ohne Wohnungsmiete sind mit den früheren Berechnungsergebnissen mit Wohnungsmiete nicht vergleichbar. - 3) Kurse jeweils am Monatsende bzw. ein Tageskurs im Monat; für Jugoslawien ab Oktober 1969; Jahresdurchschnittskurse = Mittel aus 12 Monatsangaben. - 4) Differenziertes Kurssystem. - 5) Besondere Verbrauchergeldparitäten für Umrechnungen aufgrund des Bundesentschädigungsgesetzes können beim Statistischen Bundesamt. erfragt werden. - 6) Nach den Verbrauchsgewohnheiten für Europäer. - 7) Siehe Erläuterungen zu den Devisenkursen f). - 8) Ab 1. Januar 1970 Währungsumstellung 100 : 1.

a) Siehe Erläuterungen zu den Devisenkursen a).

b) Ab Oktober 1969 siehe Fußnote 3.

c) Ab Januar 1970 siehe Erläuterungen zu den Devisenkursen c).

Nachtrag zu den Verbrauchergeldparitäten

Tansania: III. Quartal 1969 100 T.Sh. = 53,09 DM

2. Reisegeldparität¹⁾ und Devisenkurs

DM je angegebene Einheit ausländischer Währung

Gegenstand der Nachweisung	Sommer 1968	Winter 1968/69	Sommer 1969
FRANKREICH 1 Franz. Franc = ... DM			
Parität	.	.	0,69
Devisenkurs	0,8070	0,8089	0,7431
Abweichung in %	.	.	- 7,1
ITALIEN 100 Ital. Lire = ... DM			
Parität	0,58	0,63	0,60
Devisenkurs	0,6459	0,6416	0,6348
Abweichung in %	- 10,2	- 1,8	- 5,5
LUXEMBURG 100 Luxemburg. Francs = ... DM			
Parität	.	.	8,02
Devisenkurs	8,022	7,979	7,935
Abweichung in %	.	.	+ 1,1
NIEDERLANDE 1 Holländ. Gulden = ... DM			
Parität	.	.	1,14
Devisenkurs	1,1065	1,1067	1,1021
Abweichung in %	.	.	+ 3,4
ÖSTERREICH 100 Schilling = ... DM			
Parität	17,72	17,25	17,08
Devisenkurs	15,543	15,476	15,441
Abweichung in %	+ 14,0	+ 11,4	+ 10,6
SCHWEIZ 100 Schweizer Franken = ... DM			
Parität	83,17	77,23	83,22
Devisenkurs	93,212	92,687	92,630
Abweichung in %	- 10,8	- 16,7	- 10,2
SPANIEN 100 Pesetas = ... DM			
Parität	6,95	7,15	6,93
Devisenkurs	5,765	5,742	5,719
Abweichung in %	+ 20,6	+ 24,5	+ 21,2

1) Neuberechnungen; zu den meth. Grundlagen der Reisegeldparitäten vgl. "Wirtschaft und Statistik", 1969/4, S. 204 ff. (für Österreich); 1969/6, S. 337 ff. (für Italien und Schweiz); 1970/1, S. 45 (für Frankreich, Luxemburg, Niederlande und Spanien).

A n h a n g

Erläuterungen und Quellenhinweise

zu den Devisenkursen

Devisenkurse und Vergleichswerte, zusammengestellt bzw. errechnet aus den von der Deutschen Bundesbank zur Verfügung gestellten Unterlagen.

- a) Vergleichswerte in Deutscher Mark ab 21. Juni 1948, errechnet über den offiziellen US-Dollar-Kurs bzw. Freimarktkurs für den US-\$ des jeweiligen Landes in Verbindung mit dem festgesetzten Umrechnungssatz der Deutschen Mark zum US-Dollar:
 - vom 21. Juni 1948 bis 18. Sept. 1949
 $1,00 \text{ US-}\$ = 3,33 \text{ DM}$
 - vom 19. Sept. 1949 bis 5. März 1961
 $1,00 \text{ US-}\$ = 4,20 \text{ DM}$
 - (seit 30. Januar 1953 mit dem Internationalen Währungsfond vereinbarte Parität)
 - vom 6. März 1961 an
 $1,00 \text{ US-}\$ = 4,00 \text{ DM}$
 - vom 27. Oktober 1969 an
 $1,00 \text{ US-}\$ = 3,66 \text{ DM}$
- b) Devisen-Umrechnungssätze (Mittelkurse), festgesetzt von der Deutschen Bundesbank (früher Bank deutscher Länder)
- c) Antliche Devisenkurse (Mittelkurse) an der Frankfurter Börse
- d) Errechnet aus den Devisenkursen für die Deutsche Mark in dem betreffenden Land
- e) Errechnet über die Währungsparität zum £Stg in Verbindung mit dem antlichen Devisenkurs für das £Stg gemäß c)
- f) Errechnet über die Währungsparität zum französischen Franc in Verbindung mit dem antlichen Devisenkurs für den FF gemäß c)

zu den Verbrauchergeldparitäten

Angaben über das in unseren Vergleichen verwendete Preismaterial sind aus den Jahreshften der Fachserie M, Reihe 10 "Internationaler Vergleich der Preise für die Lebenshaltung", ersichtlich. Vgl. auch "Zur Berechnungsmethode und Aussagebedeutung der internationalen Kaufkraftvergleiche" in Wirtschaft und Statistik 1961/8, ferner "Internationaler Vergleich von Verbraucherpreisen - Neuberechnung von Verbrauchergeldparitäten für mittlere Arbeitnehmerhaushalte" in Wirtschaft und Statistik 1968/6, Seite 292 ff., 1969/1, Seite 47 (Kenia, Tansania und Uganda), 1969/4, Seite 207 (Österreich) und 1969/6, Seite 338 (Italien), 1970/1, Seite 44 f. (Mauretanien, Niger, Senegal, Tschad, Kolumbien, Israel, Philippinen, Australien und Neuseeland).

"Internationaler Vergleich von Verbrauchergeldparitäten - Neuberechnung von Reisegeldparitäten" in Wirtschaft und Statistik, 1969/4, Seite 204 ff. (Österreich), 1969/6, Seite 337 ff. (Italien u. Schweiz), 1970/1, Seite 45 (Frankreich, Luxemburg, Niederlande und Spanien).

Veröffentlichungen

über Auslandspreise, Preise für Außenhandelsgüter und Preise für Verkehrsleistungen

in der Fachserie M „Preise, Löhne, Wirtschaftsrechnungen“

Reihe 1: Preise und Preisindices für Außenhandelsgüter

monatlich	1, – DM	} Jahres- abonnement
jährlich		
Ausg. 1968	9, – DM	
		15, – DM

Reihe 7: Preise für Verkehrsleistungen

Preise im Eisenbahnverkehr, Schiffsverkehr, Luftverkehr, Post- und Fernmeldeverkehr des In- und Auslandes – Indices der internationalen Seefrachtraten

vierteljährlich	4, – DM
Jahresabonnement	14, – DM

Reihe 9: Preise im Ausland

I. Großhandelspreise

Grundstoffe

Teil 1: Preise für Getreide, Fleisch und Fette, Molkereiprodukte, Zucker, Genußmittel, Gewürze, Ölsaaten, pflanzliche Öle und andere Nahrungsmittel – Preisindices

vierteljährlich	3, – DM
Jahresabonnement	10, – DM

Teil 2: Preise für Textilien, Häute, Leder, Kautschuk, Mineralöle, Baustoffe, Zellstoff, Holz, Papier, Harze und Wachse – Preisindices

vierteljährlich	3, – DM
Jahresabonnement	10, – DM

Teil 3: Preise für Kohle, Erze und Mineralien, Eisen und Stahl, NE-Metalle, Chemikalien, Düngemittel, Kunststoffe – Preisindices

vierteljährlich	3, – DM
Jahresabonnement	10, – DM

Weltmarktpreise ausgewählter Waren

monatlich	1, – DM
Jahresabonnement	10, – DM

II. Einzelhandelspreise

Preise für Nahrungs- und Genußmittel, Bekleidung und Schuhwerk, Heiz- und Leuchtmittel, Hausrat und andere Bedarfsgüter – Preisindices der Lebenshaltung und Index der Einzelhandelspreise

vierteljährlich	4, – DM
Jahresabonnement	14, – DM

Reihe 10: Internationaler Vergleich der Preise für die Lebenshaltung

Berechnung von Verbrauchergeldparitäten zwischen der DM und Währungen des Auslandes, die Fort- und Rückberechnung der Ergebnisse sowie Devisenkurse in langjähriger Übersicht

monatlich	1, – DM	} Jahres- abonnement
jährlich		
Ausg. 1969	7, – DM	
		15, – DM

Wöchentlich werden Stichtagpreise ausgewählter Waren des Welthandels auch im „Statistischen Wochendienst“ gebracht.

Bestellungen sind an den Buchhandel oder direkt an den Verlag W. Kohlhammer GmbH, 6500 Mainz 42, Siemensstraße 3, Postfach 120 zu richten.