

**STATISTISCHES
BUNDESAMT
WIESBADEN**

FACHSERIE M

PREISE LÖHNE WIRTSCHAFTSRECHNUNGEN

Reihe 10

**Internationaler Vergleich der Preise
für die Lebenshaltung**

Juni 1969



Bestellnummer : 311000 - 690206

VERLAG: W. KOHLHAMMER GMBH, STUTTGART UND MAINZ

Internationaler Vergleich der Preise für die Lebenshaltung

Vorbemerkung

Die Verbrauchergeldparitäten sind Ergebnisse von Preisvergleichen für Waren und Dienstleistungen der Lebenshaltung zwischen ausländischen Staaten und Gebieten und der Bundesrepublik Deutschland. Den Berechnungen wird eine repräsentative Warenauswahl und die Ausgabenverteilung des Haushaltsbedarfes von Arbeitnehmerfamilien mittlerer Einkommensschichten im Bundesgebiet (deutsches Verbrauchsschema) und im Vergleichsland (ausländisches Verbrauchsschema) zugrunde gelegt. Eine Parität nach ausländischem Schema wurde allerdings nur berechnet, wenn ausreichende Angaben über die Verbrauchsverhältnisse vorliegen und diese auch einer Haushaltsführung von europäischem Lebensstandard ungefähr entsprechen. Der unmittelbare Preisvergleich bezieht sich auf einen bestimmten Monat. Fort- bzw. Rückrechnungen werden mittels der Preisindices der Lebenshaltung für die Bundesrepublik Deutschland und das jeweilige Land vorgenommen. Weitere methodische Erläuterungen siehe im Jahreshaft der Fachserie M, Reihe 10, "Internationaler Vergleich der Preise für die Lebenshaltung", das auch die Ergebnisse der Fort- bzw. Rückrechnungen für einen längeren Zeitraum enthält.

Zeichenerklärung


r	=	berichtigte Zahl
p	=	vorläufige Zahl
D	=	Mittel aus den Monatszahlen
VGP	=	Verbrauchergeldparität (soweit vorhanden Mittelwert, sonst nach deutschem Verbrauchsschema)
.	=	kein Nachweis vorhanden
...	=	Angaben fallen später an


Erschienen im Juli 1969

Nachdruck - auch auszugsweise - nur mit Quellenangabe gestattet

Preis: DM 1,--

KAUFKRAFTVERLUST BZW. - GEWINN BEIM UMTAUSCH DER DM IN ANDERE WÄHRUNGEN
Dezember 1968.

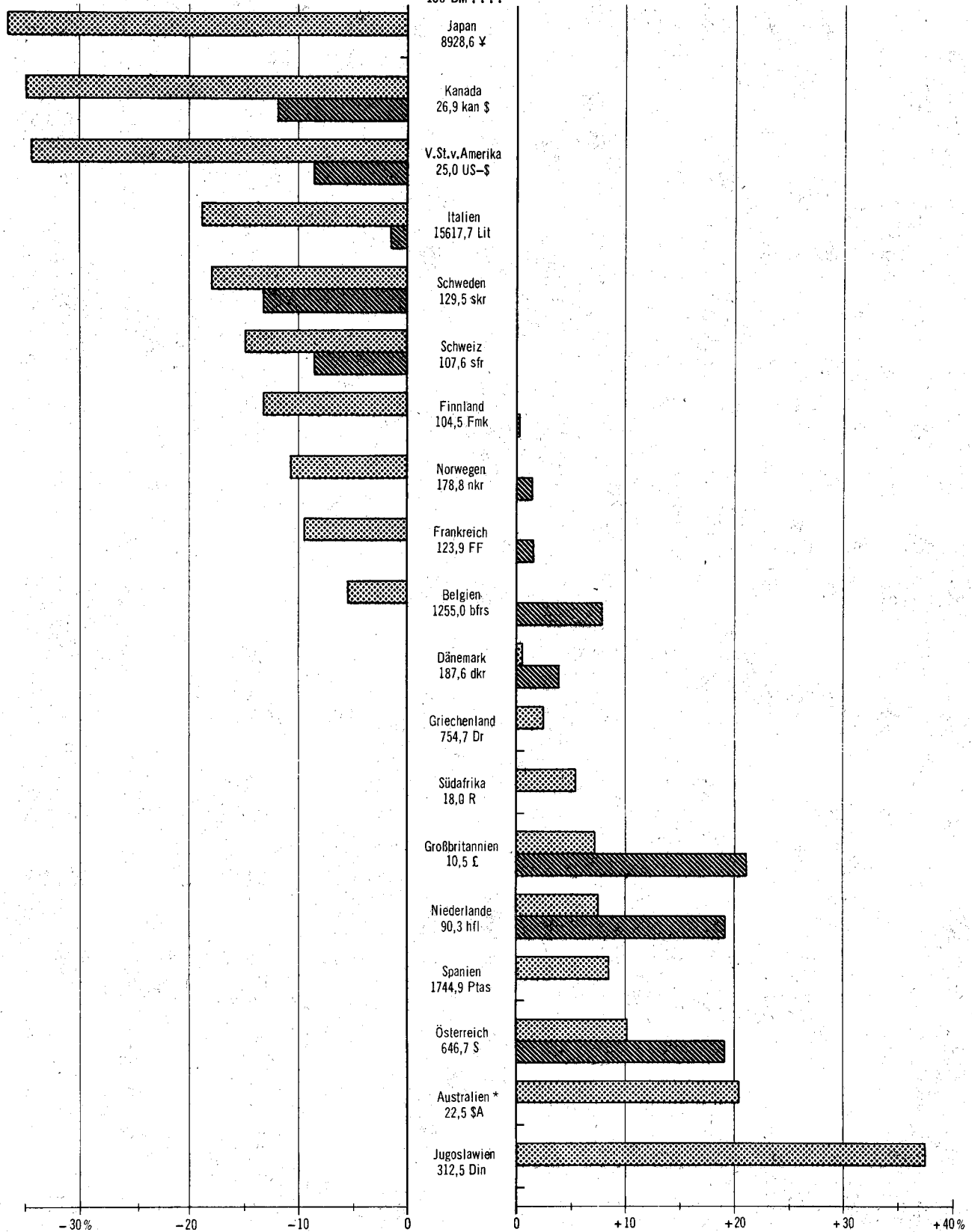
 Nach deutschem Verbrauchsschema

 Nach ausländischem Verbrauchsschema

KAUFKRAFTVERLUST

Devisenkurs:
100 DM

KAUFKRAFTGEWINN



Verbrauchergeldparität und Devisenkurs

DM je angegebene Einheit ausländischer Währung

Land Währung	Verbrauchsschema bzw. Devisenkurs	1968 D	Jan.	Febr.	1969 März	April	Mai
Äthiopien¹⁾ (Addis Abeba) 1 Äthiop. Dollar (äth\$) = ... DM	(o. Wohnungsmiete) nach dtsh. Schema Devisenkurs ³⁾	^{a)} ^{b)} 1,5900
	Abweichung der VGP vom Devisenkurs in %
Argentinien¹⁾²⁾ (Buenos Aires) 100 Argent. Pesos (argent\$) = ... DM	(o. Wohnungsmiete) nach dtsh. Schema Devisenkurs	1,28 1,14	1,23 1,15	1,24 1,15	1,23 1,15	1,24 1,13	... 1,14
	Abweichung der VGP vom Devisenkurs in %	+ 12,3	+ 7,0	+ 7,8	+ 7,0	+ 9,7	...
Australien 1 Austr. Dollar (\$A) = ... DM	nach dtsh. Schema Devisenkurs ³⁾	5,38 ^{b)} 4,4472
	Abweichung der VGP vom Devisenkurs in %	+ 21,0
Belgien 100 Belgische Francs (bfrs) = ... DM	nach dtsh. Schema nach belg. Schema Mittelwert Devisenkurs	7,54 8,61 8,07 7,997	7,54 8,61 8,07 7,979	7,52 8,59 8,05 8,011	7,50 8,56 8,03 7,995	7,50 8,57 8,03 7,984	7,50 8,56 8,03 7,951
	Abweichung der VGP vom Devisenkurs in %	+ 0,9	+ 1,1	+ 0,5	+ 0,4	+ 0,6	+ 1,0
Bolivien (La Paz) 1 Peso Boliviano (\$b) = ... DM	nach dtsh. Schema Devisenkurs ³⁾	0,22 ^{b)} 0,3337
	Abweichung der VGP vom Devisenkurs in %	- 34,1
Brasilien¹⁾²⁾ (Rio de Janeiro) 1 Neuer Cruzeiro (NCR\$) = ... DM	(o. Wohnungsmiete) nach dtsh. Schema Devisenkurs ³⁾	1,21 ^{b)} 1,1723	1,11 1,0493	1,09 1,0268	1,07 1,0086	1,07p 0,9969	... 0,9906
	Abweichung der VGP vom Devisenkurs in %	+ 3,2	+ 5,8	+ 6,2	+ 6,1	+ 7,3	...
Ceylon (Colombo) 100 Ceylon-Rupies (CR) = ... DM	nach dtsh. Schema Devisenkurs ³⁾	76,14 ^{b)} 67,482	73,63 67,482	73,94 67,482	73,94 67,482	73,25
	Abweichung der VGP vom Devisenkurs in %	+ 12,8	+ 9,1	+ 9,6	+ 9,6

Anmerkungen zu den Verbrauchergeldparitäten und Devisenkursen siehe Seite 11.

Land Währung	Verbrauchsschema bzw. Devisenkurs	1968 D	Jan.	Febr.	1969 März	April	Mai
Chile ¹⁾²⁾ (Santiago)	(o. Wohnungsmiete) nach dtsh. Schema	0,54	0,48	0,46	0,44	0,43p	0,42p
1 chil. Escudo (chil Esc) = ... DM	Devisenkurs ⁴⁾
Costa Rica (San José)	nach dtsh. Schema	61,05	60,74	61,26	61,31p
100 Costa-Rica-Colónes (C) = ... DM	Devisenkurs ⁴⁾
	Abweichung der VGP vom Devisenkurs in %
Dänemark	nach dtsh. Schema	53,75	53,89	53,86
100 Dänische Kronen	nach dän. Schema	55,47	55,61	55,58
(dkr) = ... DM	Mittelwert	54,61	54,75	54,72
	Devisenkurs	53,347	53,329	53,404	53,545	53,290	52,980
	Abweichung der VGP vom Devisenkurs in %	+ 2,4	+ 2,7	+ 2,5
Dominikanische Republik (Santo Domingo)	nach dtsh. Schema	2,66	2,68	2,69	2,72	2,74	...
1 Dominikanischer Peso (dom\$) = ... DM	Devisenkurs	3,9923	4,0034	4,0184	4,0191	4,0116	3,9911
	Abweichung der VGP vom Devisenkurs in %	- 33,4	- 33,1	- 33,1	- 32,3	- 31,7	...
Finnland	nach dtsh. Schema	0,83	0,83	0,83	0,84	0,84	...
1 Finnmark	nach finn. Schema	0,97	0,97	0,97	0,98	0,98	...
(Fmk) = ... DM	Mittelwert	0,90	0,90	0,90	0,91	0,91	...
	Devisenkurs ³⁾	0,9545	0,9594	0,9629	0,9629	0,9513	0,9527
	Abweichung der VGP vom Devisenkurs in %	- 5,7	- 6,2	- 6,5	- 5,5	- 4,3	...
Frankreich	nach dtsh. Schema	0,74	0,73	0,73	0,73	0,72	0,72
1 Franz. Franc	nach franz. Schema	0,83	0,81	0,81	0,81	0,81	0,81
(FF) = ... DM	Mittelwert	0,79	0,77	0,77	0,77	0,77	0,77
	Devisenkurs	0,8063	0,8089	0,8113	0,8106	0,8081	0,8022
	Abweichung der VGP vom Devisenkurs in %	- 2,0	- 4,8	- 5,1	- 5,0	- 4,7	- 4,0
Ghana ¹⁾ (Accra)	(o. Wohnungsmiete) nach dtsh. Schema	3,03
1 Neuer Cedi (N¢) = ... DM	Devisenkurs	3,9211	3,9200	3,9200	3,9200	3,9200	3,9200
	Abweichung der VGP vom Devisenkurs in %	- 22,7

Anmerkungen zu den Verbrauchergeldparitäten und Devisenkursen siehe Seite 11.

Land Währung	Verbrauchsschema bzw. Devisenkurs	1968	1969				
		D	Jan.	Febr.	März	April	Mai
Griechenland (Athen) 100 Drachmen (Dr.) = ... DM	nach dtsh. Schema	13,64	13,65	13,82	13,67	13,55	...
	Devisenkurs	13,26	13,29	13,34	13,34	13,34	...
	Abweichung der VGP vom Devisenkurs in %	+ 2,9	+ 2,7	+ 3,6	+ 2,5	+ 1,6	...
Großbritannien und Nordirland (Vereinigtes Königreich) 1 Pfund Sterling (£) = ... DM	nach dtsh. Schema	10,38	10,23	10,19	10,18	10,10	10,14
	nach brit. Schema	11,73	11,55	11,51	11,50	11,41	11,46
	Mittelwert	11,06	10,89	10,85	10,84	10,76	10,80
	Devisenkurs	9,558	9,557	9,611	9,613	9,600	9,521
	Abweichung der VGP vom Devisenkurs in %	+ 15,7	+ 13,9	+ 12,9	+ 12,8	+ 12,1	+ 13,4
Guatemala (Stadt) 1 Quetzal (Q) = ... DM	nach dtsh. Schema	3,40p
	Devisenkurs	3,9801	3,9801	3,9801	3,9801	3,9801	3,9801
	Abweichung der VGP vom Devisenkurs in %	- 14,6
Indien 100 Indische Rupies (iR) = ... DM	nach dtsh. Schema	55,19	56,92
	Devisenkurs	52,60	52,57	52,87
	Abweichung der VGP vom Devisenkurs in %	+ 4,9	+ 8,3
Israel ⁵⁾ gehobene Ver- brauchergruppe 1 Israelisches Pfund (i£) = ... DM	nach dtsh. Schema	1,10	1,11	1,12	1,10	1,10	...
	nach israel. Schema	1,36	1,37	1,38	1,36	1,36	...
	Mittelwert	1,23 ^{b)}	1,24	1,25	1,23	1,23	...
	Devisenkurs ³⁾	1,140	1,145	1,149	1,149
	Abweichung der VGP vom Devisenkurs in %	+ 7,9	+ 8,3	+ 8,8	+ 7,0
Italien ¹⁾²⁾ 100 Ital. Lire (Lit) = ... DM	(o. Wohnungsmiete) nach dtsh. Schema	0,55	0,55	0,55	0,55	0,55	...
	nach ital. Schema	0,68	0,68	0,68	0,68	0,68	...
	Mittelwert	0,61	0,62	0,62	0,61	0,61	...
	Devisenkurs	0,6406	0,6416	0,6423	0,6396	0,6399	0,6351
	Abweichung der VGP vom Devisenkurs in %	- 4,8	- 3,4	- 3,5	- 4,6	- 4,7	...
Japan 100 Yen (¥) = ... DM	nach dtsh. Schema	0,71	0,71	0,71	0,71
	Devisenkurs ³⁾	1,11 ^{b)}	1,12	1,12	1,12	1,11	1,12
	Abweichung der VGP vom Devisenkurs in %	- 36,0	- 36,6	- 36,6	- 36,6

Anmerkungen zu den Verbrauchergeldparitäten und Devisenkursen siehe Seite 11.

Land Währung	Verbrauchsschema bzw. Devisenkurs	1968	1969				
		D	Jan.	Febr.	März	April	Mai
Jugoslawien 1 Jugosl. Dinar (Din) = ... DM	nach dtsh. Schema	0,46	0,44	0,43	0,44	0,43	0,42
	Devisenkurs	0,32	0,32	0,32	0,32	0,32	0,32
	Abweichung der VGP vom Devisenkurs in %	+ 43,8	+ 37,5	+ 34,4	+ 37,5	+ 34,4	+ 31,3
Kanada ⁵⁾ 1 Kanad. Dollar (kan\$) = ... DM	nach dtsh. Schema	2,45	2,44	2,45	2,44	2,42	2,42
	nach kanad. Schema	3,31	3,30	3,30	3,29	3,27	3,27
	Mittelwert	2,88	2,87	2,87	2,87	2,84	2,84
	Devisenkurs	3,7054	3,7323	3,7411	3,7332	3,7281	3,7033
	Abweichung der VGP vom Devisenkurs in %	- 22,3	- 23,1	- 23,3	- 23,1	- 23,8	- 23,3
Kenia ¹⁾ (Nairobi) 100 Kenia-Schilling (K.Sh.) = ... DM	(o. Wohnungsmiete) nach dtsh. Schema	54,93	55,18
	Devisenkurs	55,75	55,75	56,06	56,08	56,00	55,54
	Abweichung der VGP vom Devisenkurs in %	- 1,5	- 1,0
Kolumbien (Bogotá) 100 Kolumb. Pesos (kol\$) = ... DM	nach dtsh. Schema	32,01	31,49
	Devisenkurs ³⁾	⁴⁾	23,62	23,52	23,35	23,31	23,22
	Abweichung der VGP vom Devisenkurs in %	.	+ 33,3
Luxemburg (Stadt) 100 Luxemburg. Francs (lfrs) = ... DM	(o. Wohnungsmiete) nach dtsh. Schema	8,78	8,77	8,76	8,76	8,77	8,76
	Devisenkurs	7,927	7,979	8,011	7,995	7,984	7,951
	Abweichung der VGP vom Devisenkurs in %	+ 9,8	+ 9,9	+ 9,3	+ 9,6	+ 9,8	+ 10,2
Mexiko (Stadt) 100 Mexikan. Pesos (mex\$) = ... DM	nach dtsh. Schema	31,04	31,16	31,08	...	31,41	...
	Devisenkurs ³⁾	^{b)}	31,958	32,082	32,216	32,216	...
	Abweichung der VGP vom Devisenkurs in %	- 2,9	- 2,9	- 3,5
Neuseeland 1 Neuseeland-Dollar (N Z \$) = ... DM	nach dtsh. Schema	5,93	.	.	5,84	.	.
	nach neuseel. Schema	6,74	.	.	6,64	.	.
	Mittelwert	6,33	.	.	6,24	.	.
	Devisenkurs ³⁾	^{b)}	4,4613	4,4725	4,4975	4,4950	...
	Abweichung der VGP vom Devisenkurs in %	+ 41,9	.	.	+ 38,8	.	.

Anmerkungen zu den Verbrauchergeldparitäten und Devisenkursen siehe Seite 11.

Land Währung	Verbrauchsschema bzw. Devisenkurs	1968 D	Jan.	Febr.	1969 März	April	Mai
Niederlande ¹⁾²⁾ ausgewählte Städte	(o. Wohnungsmiete) nach dtsh. Schema	1,20	1,15	1,14	1,13	1,13	1,13
	nach niederl. Schema	1,33	1,28	1,26	1,26	1,26	1,26
1 Holländ. Gulden (hfl) = ... DM	Mittelwert	1,26	1,21	1,20	1,19	1,19	1,20
	Devisenkurs	1,1031	1,1067	1,1085	1,1080	1,1041	1,0957
	Abweichung der VGP vom Devisenkurs in %	+ 14,2	+ 9,3	+ 8,3	+ 7,4	+ 7,8	+ 9,5
Norwegen	nach dtsh. Schema	50,27	50,08	49,91	50,17	50,10	50,22
100 Norweg. Kronen (nkr) = ... DM	nach norw. Schema	57,10	56,89	56,70	56,99	56,91	57,05
	Mittelwert	53,68	53,48	53,31	53,58	53,50	53,64
	Devisenkurs	55,895	56,008	56,215	56,278	56,197	55,892
	Abweichung der VGP vom Devisenkurs in %	- 4,0	- 4,5	- 5,2	- 4,8	- 4,8	- 4,0
Österreich ¹⁾²⁾	(o. Wohnungsmiete) nach dtsh. Schema	15,61	15,50	15,51	15,54	15,54	15,59
100 Schilling (S) = ... DM	nach österr. Schema	17,48	17,35	17,37	17,40	17,40	17,46
	Mittelwert	16,54	16,43	16,44	16,47	16,47	16,53
	Devisenkurs	15,447	15,476	15,519	15,532	15,504	15,401
	Abweichung der VGP vom Devisenkurs in %	+ 7,1	+ 6,2	+ 5,9	+ 6,0	+ 6,2	+ 7,3
Panama (Stadt)	nach dtsh. Schema	3,34	.	.	3,38	.	.
1 Balboa (B/.) = ... DM	Devisenkurs	3,9923	4,0034	4,0184	4,0191	4,0116	3,9911
	Abweichung der VGP vom Devisenkurs in %	- 16,3	.	.	- 15,9	.	.
Paraguay (Asunción)	nach dtsh. Schema	2,82	2,86	2,79	2,78	2,84	...
100 Guaranis (G) = ... DM	Devisenkurs ³⁾	3,15 ^{b)}	3,15	3,15	3,15	3,15	3,15
	Abweichung der VGP vom Devisenkurs in %	- 10,5	- 9,2	- 11,4	- 11,7	- 9,8	...
Peru (Lima)	nach dtsh. Schema	7,93	7,80	7,78	7,69	7,59p	...
100 Soles (S/.) = ... DM	Devisenkurs ⁴⁾
	Abweichung der VGP vom Devisenkurs in %
Philippinen (Manila)	nach dtsh. Schema	130,43	133,52	135,56	135,73
100 Philippin. Pesos (P) = ... DM	Devisenkurs ³⁾	102,15 ^{b)}	102,09	102,08	102,08
	Abweichung der VGP vom Devisenkurs in %	+ 27,7	+ 30,8	+ 32,8	+ 33,0

Anmerkungen zu den Verbrauchergeldparitäten und Devisenkursen siehe Seite 11.

Land Währung	Verbrauchsschema bzw. Devisenkurs	1968 D	1969				
			Jan.	Febr.	März	April	Mai
Polen 100 Zloty (Zl) = ... DM	nach dtsh. Schema	15,27	.	.	15,37	.	.
	Devisenkurs 4)
Portugal ¹⁾²⁾ (Lissabon u.a.) 100 Escudos (Esc) = ... DM	(o. Wohnungsmiete) nach dtsh. Schema	13,52	13,16	12,83	12,82 ^r	13,07	...
	Devisenkurs	13,946	14,034	14,100	14,119	14,098	13,981
	Abweichung der VGP vom Devisenkurs in %	- 3,1	- 6,2	- 9,0	- 9,2	- 7,3	...
Rhodesien (Salisbury) 1 Rhodesisches Pfund (RE) = ... DM	nach dtsh. Schema	9,00	9,07	9,06	9,05	9,00	...
	nach rhodes. Schema ⁶⁾	11,57	11,66	11,65	11,63	11,57	...
	Mittelwert	10,28	10,37	10,35	10,34	10,29	...
	Devisenkurs ³⁾	11,132 ^{b)}	11,158	11,220	11,218
	Abweichung der VGP vom Devisenkurs in %	- 7,7	- 7,1	- 7,8	- 7,8
Schweden 100 Schwed. Kronen (skr) = ... DM	nach dtsh. Schema	63,16	63,52	63,45	63,48	63,36	63,61
	nach schwed. Schema	66,75	67,13	67,05	67,08	66,96	67,22
	Mittelwert	64,95	65,32	65,25	65,28	65,16	65,42
	Devisenkurs	77,260	77,439	77,665	77,741	77,626	77,129
	Abweichung der VGP vom Devisenkurs in %	- 15,9	- 15,6	- 16,0	- 16,0	- 16,1	- 15,2
Schweiz ¹⁾²⁾ (Bern) 100 Schweizer Franken (sfr) = ... DM	(o. Wohnungsmiete) nach dtsh. Schema	79,39	79,09	79,01	79,30	79,80	80,16
	nach schweiz. Schema	85,26	84,94	84,85	85,16	85,71	86,09
	Mittelwert	82,33	82,02	81,93	82,23	82,75	83,13
	Devisenkurs	92,507	92,687	93,017	93,495	92,807	92,217
	Abweichung der VGP vom Devisenkurs in %	- 11,0	- 11,5	- 11,9	- 12,0	- 10,8	- 9,9
Spanien ¹⁾²⁾ (Madrid u. a.) 100 Pesetas (Ptas) = ... DM	(o. Wohnungsmiete) nach dtsh. Schema	6,23	6,22	6,27
	Devisenkurs	5,730	5,742	5,764	5,761	5,743	5,703
	Abweichung der VGP vom Devisenkurs in %	+ 8,7	+ 8,3	+ 8,8
Südafrika 1 Rand (R) = ... DM	nach dtsh. Schema	5,87	5,89	5,90	5,88	5,88	...
	Devisenkurs ³⁾	5,5613 ^{b)}	5,5808	5,6088	5,6088
	Abweichung der VGP vom Devisenkurs in %	+ 5,6	+ 5,5	+ 5,2	+ 4,8

Anmerkungen zu den Verbrauchergeldparitäten und Devisenkursen siehe Seite 11.

Land Währung	Verbrauchsschema bzw. Devisenkurs	1968 D	Jan.	Febr.	1969 März	April	Mai
Tansania ¹⁾²⁾ (Daressalaam) 100 Tansania-Schilling (T.Sh.) = ... DM	(o. Wohnungsmiete) nach dtsh. Schema .a)
	Devisenkurs	55,75	55,75	56,06	56,08	56,00	55,54
	Abweichung der VGP vom Devisenkurs in %
Türkei 1 Türk. Pfund (TL.) = ... DM	nach dtsh. Schema	0,46	0,46	0,45	0,45
	Devisenkurs	0,442	0,442	0,442	0,442	0,442	0,442
	Abweichung der VGP vom Devisenkurs in %	+ 4,1	+ 4,1	+ 1,8	+ 1,8
Tunesien (Tunis) 1 Tun. Dinar (tD) = ... DM	nach dtsh. Schema	7,98	7,84	7,85	7,90	7,89	...
	Devisenkurs ³⁾	7,5966 ^{b)}	7,6106	7,6415	7,6283
	Abweichung der VGP vom Devisenkurs in %	+ 5,0	+ 3,0	+ 2,7	+ 3,6
Uganda ¹⁾ (Kampala) 100 Uganda-Schilling (U.Sh.) = ... DM	(o. Wohnungsmiete) nach dtsh. Schema	50,92	49,83
	Devisenkurs	55,61	55,75	56,06	56,08	56,00	55,54
	Abweichung der VGP vom Devisenkurs in %	- 8,4	- 10,6
Ungarn 100 Forint (Ft) = ... DM	(o. Wohnungsmiete) nach dtsh. Schema	16,13	16,43	16,77	16,42
	Devisenkurs ⁴⁾
Uruguay (Montevideo) 100 Urug. Pesos (urug\$) = ... DM	nach dtsh. Schema	1,41	1,26	1,28	1,22
	Devisenkurs ³⁾	1,73 ^{b)}	1,61	1,61	1,61	1,60	1,60
	Abweichung der VGP vom Devisenkurs in %	- 18,5	- 21,7	- 20,5	- 24,2
Venezuela *) (Caracas) 100 Bolivares (B.) = ... DM	nach dtsh. Schema	61,62
	Devisenkurs ⁴⁾
Vereinigte Staaten 5)	nach dtsh. Schema	2,64	2,63	2,62	2,60	2,60	...
	nach amerik. Schema	3,69	3,66	3,66	3,64	3,62	...
	Mittelwert	3,16	3,14	3,14	3,12	3,11	...
1 US-Dollar (US-\$) = ... DM	Devisenkurs	3,9923	4,0034	4,0184	4,0191	4,0116	3,9911
	Abweichung der VGP vom Devisenkurs in %	- 20,8	- 21,6	- 21,9	- 22,4	- 22,5	...

Anmerkungen zu den Verbrauchergeldparitäten und Devisenkursen siehe Seite 11.

*) Für Sept., Okt., Nov. und Dez. 1968 lauten die Verbrauchergeldparitäten
100 B. = 61,40 DM, 61,25 DM, 61,67 DM und 61,65 DM.

Reisegeldparitäten 7)

Land Währung	Verbrauchsschema bzw. Devisenkurs	Sommer 1968	Winter 1968/69
Italien 100 Ital. Lire (Lit) = ... DM	nach dtsh. Schema	0,58	0,63
	Devisenkurs	0,6459	0,6416
	Abweichung der Parität vom Devisenkurs in %	- 10,2	- 1,8
Österreich 100 Schilling (S) = ... DM	nach dtsh. Schema	17,72	17,25
	Devisenkurs	15,543	15,476
	Abweichung der Parität vom Devisenkurs in %	+ 14,0	+ 11,4
Schweiz 100 Schweizer Franken (sfr) = ... DM	nach dtsh. Schema	83,17	77,23
	Devisenkurs	93,212	92,687
	Abweichung der Parität vom Devisenkurs in %	- 10,8	- 16,7

Anmerkungen

- 1) Neuberechnungen; zu den method. Grundlagen vgl. "Wirtschaft und Statistik", Heft 6/1968, S. 292 ff.; Heft 1/1969, S. 47 (für Kenia, Tansania und Uganda); Heft 4/1969 S. 207 (für Österreich) und Heft 6/1969 S. 338 (für Italien).
 - 2) Die neuen Verbrauchergeldparitäten ohne Wohnungsmiete sind mit den früheren Berechnungsergebnissen mit Wohnungsmiete nicht vergleichbar.
 - 3) Kurse jeweils am Monatsende bzw. ein Tageskurs im Monat.
 - 4) Differenziertes Kurssystem. Kolumbien bis Mai 1968.
 - 5) Wenn eine Verbrauchergeldparität für Umrechnungen auf Grund des Bundesentschädigungsgesetzes benötigt wird, können beim Statistischen Bundesamt besondere Werte erfragt werden.
 - 6) Nach den Verbrauchsgewohnheiten für Europäer.
 - 7) Neuberechnungen; zu den meth. Grundlagen der Reisegeldparitäten vgl. "Wirtschaft und Statistik", Heft 4/1969, S. 204 ff. (Österreich); Heft 6/1969, S. 337 ff. (Italien u. Schweiz).
- a) Äthiopien: Berechnungszeitpunkt: Februar 1965
1 Äth\$ = 1,21 DM; Devisenkurs 1 Äth\$ = 1,5900 DM
- Tansania : Berechnungszeitpunkt: September 1965
100 T.Sh. = 57,33 DM; Devisenkurs 100 T.Sh. = 56,08 DM
- b) D 1968 errechnet aus Kursen am Monatsende bzw. aus jeweils einem Tageskurs im Monat.

Erläuterungen sowie Quellenhinweise

zu den Devisenkursen

Devisenkurse und Vergleichswerte, zusammengestellt bzw. errechnet aus den von der Deutschen Bundesbank zur Verfügung gestellten Unterlagen.

Ab 1. Mai 1948

- a) Vergleichswerte (in Reichsmark bis 20. Juni 1948, in Deutscher Mark ab 21. Juni 1948), errechnet über den offiziellen US-Dollar-Kurs bzw. Freimarktkurs für den US-\$ des jeweiligen Landes in Verbindung mit dem festgesetzten Umrechnungssatz der Reichsmark bzw. Deutschen Mark zum US-Dollar:
vom 1. Mai 1948 bis 18. Sept. 1949

1,00 US-\$ = 3,33 RM/DM

vom 19. Sept. 1949 bis 5. März 1961

1,00 US-\$ = 4,20 DM

(seit 30. Januar 1953 mit dem Internationalen Währungsfond vereinbarte Parität)

vom 6. März 1961 an

1,00 US-\$ = 4,00 DM

- b) Devisen-Umrechnungssätze (Mittelkurse), festgesetzt von der Deutschen Bundesbank (früher Bank deutscher Länder)
- c) Amtliche Devisenkurse (Mittelkurse) an der Frankfurter Börse
- d) Errechnet aus den Devisenkursen für die Deutsche Mark in dem betreffenden Land

zu den Verbrauchergeldparitäten

Angaben über das in unseren Vergleichen verwendete Preismaterial sind aus den Jahreshften der Fachserie M, Reihe 10, "Internationaler Vergleich der Preise für die Lebenshaltung" ersichtlich. Vgl. auch "Zur Berechnungsmethode und Aussagebedeutung der internationalen Kaufkraftvergleiche" in Wirtschaft und Statistik 8/1961, ferner "Internationaler Vergleich von Verbraucherpreisen - Neuberechnung von Verbrauchergeldparitäten für mittlere Arbeitnehmerhaushalte", Wirtschaft und Statistik 6/1968, Seite 292 ff., 1/1969, Seite 47 (Kenia, Tansania und Uganda), 4/1969 Seite 207 (Österreich) und 6/1969 Seite 338 (Italien). "Internationaler Vergleich von Verbrauchergeldparitäten - Neuberechnung von Reisegeldparitäten", Wirtschaft und Statistik, 4/1969, S. 204 ff. (Österreich); 6/1969, S. 337 ff. (Italien u. Schweiz).