

STATISTISCHES  
BUNDESAMT  
WIESBADEN

FACHSERIE **M**

# **PREISE LÖHNE WIRTSCHAFTSRECHNUNGEN**

**Reihe 10**

**Internationaler Vergleich der Preise  
für die Lebenshaltung**

**Februar 1969**



Bestellnummer : 311000 - 690202  
VERLAG: W. KOHLHAMMER GMBH, STUTTGART UND MAINZ

# Internationaler Vergleich der Preise für die Lebenshaltung

## Vorbemerkungen

Die Verbrauchergeldparitäten sind Ergebnisse von Preisvergleichen für Waren und Dienstleistungen der Lebenshaltung zwischen ausländischen Staaten und Gebieten und der Bundesrepublik Deutschland. Den Berechnungen wird eine repräsentative Warenauswahl und die Ausgabenverteilung des Haushaltsbedarfes von Arbeitnehmerfamilien mittlerer Einkommensschichten im Bundesgebiet (deutsches Verbrauchsschema) und im Vergleichsland (ausländisches Verbrauchsschema) zugrunde gelegt. Eine Parität nach ausländischem Schema wurde allerdings nur berechnet, wenn ausreichende Angaben über die Verbrauchsverhältnisse vorliegen und diese auch einer Haushaltsführung von europäischem Lebensstandard ungefähr entsprechen. Der unmittelbare Preisvergleich bezieht sich auf einen bestimmten Monat. Fort- bzw. Rückrechnungen werden mittels der Preisindices der Lebenshaltung für die Bundesrepublik Deutschland und das jeweilige Land vorgenommen. Weitere methodische Erläuterungen siehe im Jahreshaft der Fachserie M, Reihe 10, "Internationaler Vergleich der Preise für die Lebenshaltung", das auch die Ergebnisse der Fort- bzw. Rückrechnungen für einen längeren Zeitraum enthält.

## Zeichenerklärungen:


- r = berichtigte Zahl
- p = vorläufige Zahl
- D = Mittel aus den Monatszahlen
- VGP = Verbrauchergeldparität (soweit vorhanden Mittelwert, sonst nach deutschem Verbrauchsschema)
- . = kein Nachweis vorhanden
- ... = Angaben fallen später an


Erschienen im März 1969

Nachdruck - auch auszugsweise - nur mit Quellenangabe gestattet.

Preis: DM 1,--

KAUFKRAFTVERLUST BZW.-GEWINN BEIM UMTAUSCH DER DM IN ANDERE WÄHRUNGEN  
Juni 1968


 Nach deutschem Verbrauchsschema

 Nach ausländischem Verbrauchsschema

KAUFKRAFTVERLUST

Devisenkurs:  
100 DM . . . .

KAUFKRAFTGEWINN



\* II. Quartal 1968

# Verbrauchergeldparität und Devisenkurs

DM je angegebene Einheit ausländischer Währung

| Land<br>Währung   | Verbrauchsschema<br>bzw. Devisenkurs   | 1968                          |                               |                               |                               |                               | 1969<br>Jan.                  |
|---|--|-------------------------------|-------------------------------|-------------------------------|-------------------------------|-------------------------------|-------------------------------|
|   |  | D                             | Sept.                         | Okt.                          | Nov.                          | Dez.                          |                               |
| Äthiopien <sup>1)</sup><br>(Addis Abeba)<br>1 Äthiop. Dollar<br>(äth\$) = ... DM          | (o. Wohnungsmiete)<br>nach dtsh. Schema<br>Devisenkurs <sup>3)</sup><br>Abweichung der VGP vom<br>Devisenkurs in % | a)<br>b)<br>1,5900            | .                             | .                             | .                             | .                             | .                             |
|   |  |                               | 1,5900                        | 1,5900                        | 1,5900                        | 1,5900                        | ...                           |
|   |  |                               | .                             | .                             | .                             | .                             | .                             |
| Argentinien <sup>1)2)</sup><br>(Buenos Aires)<br>100 Argent. Pesos<br>(argent\$) = ... DM | (o. Wohnungsmiete)<br>nach dtsh. Schema<br>Devisenkurs<br>Abweichung der VGP vom<br>Devisenkurs in %               | 1,29p<br>1,14                 | 1,28<br>1,14                  | 1,26<br>1,14                  | 1,26<br>1,14                  | 1,16p<br>1,14                 | ...<br>1,15                   |
|   |  |                               | + 13,2                        | + 12,3                        | + 10,5                        | + 10,5                        | + 1,8                         |
|   |  |                               |                               |                               |                               |                               | ...                           |
| Australien<br>1 Austr. Dollar<br>(A\$) = ... DM   | nach dtsh. Schema<br>Devisenkurs <sup>3)</sup><br>Abweichung der VGP vom<br>Devisenkurs in %                       | 5,38p<br>b)<br>4,4472         | 5,36<br>4,4220                | .                             | .                             | 5,35p<br>4,4315               | .                             |
|   |  |                               |                               | .                             | .                             | 4,4440                        | .                             |
|   |  |                               | + 21,0                        | + 21,2                        | .                             | + 20,4                        | .                             |
| Belgien<br>100 Belgische Francs<br>(bfrs) = ... DM  | nach dtsh. Schema<br>nach belg. Schema<br>Mittelwert<br>Devisenkurs<br>Abweichung der VGP vom<br>Devisenkurs in %  | 7,54<br>8,61<br>8,07<br>7,997 | 7,47<br>8,54<br>8,00<br>7,918 | 7,48<br>8,55<br>8,01<br>7,910 | 7,53<br>8,60<br>8,06<br>7,931 | 7,52<br>8,59<br>8,05<br>7,968 | 7,54<br>8,61<br>8,07<br>7,979 |
|   |  |                               | + 0,9                         | + 1,0                         | + 1,3                         | + 1,6                         | + 1,0                         |
|   |  |                               |                               |                               |                               |                               | + 1,1                         |
| Bolivien*<br>(La Paz)<br>1 Peso Boliviano<br>(\$b) = ... DM                               | nach dtsh. Schema<br>Devisenkurs <sup>3)</sup><br>Abweichung der VGP vom<br>Devisenkurs in %                       | ...<br>0,3337 <sup>b)</sup>   | ...<br>0,3337                 | ...<br>0,3337                 | ...<br>0,3337                 | ...<br>0,3337                 | ...<br>0,3337                 |
|   |  |                               | ...                           | ...                           | ...                           | ...                           | ...                           |
| Brasilien <sup>1)2)</sup><br>(Rio de Janeiro)<br>1 Neuer Cruzeiro<br>(NCr\$) = ... DM     | (o. Wohnungsmiete)<br>nach dtsh. Schema<br>Devisenkurs <sup>3)</sup><br>Abweichung der VGP vom<br>Devisenkurs in % | 1,22p<br>b)<br>1,1723         | 1,16<br>1,0772                | 1,15p<br>1,0785               | 1,14p<br>1,0609               | 1,13p<br>1,0476               | 1,11p<br>1,0493               |
|   |  |                               | + 4,1                         | + 7,7                         | + 6,6                         | + 7,5                         | + 7,9                         |
|   |  |                               |                               |                               |                               |                               | + 5,8                         |
| Ceylon<br>(Colombo)<br>100 Ceylon-Rupies<br>(CR) = ... DM                                 | nach dtsh. Schema<br>Devisenkurs <sup>3)</sup><br>Abweichung der VGP vom<br>Devisenkurs in %                       | 76,14<br>b)<br>67,482         | 75,00<br>67,482               | 75,26<br>67,482               | 74,46<br>67,482               | 73,38<br>67,482               | ...                           |
|   |  |                               | + 12,8                        | + 11,1                        | + 11,5                        | + 10,3                        | + 8,7                         |
|   |  |                               |                               |                               |                               |                               | ...                           |

Anmerkungen zu den Verbrauchergeldparitäten und Devisenkursen siehe Seite 11.

\*) Verbrauchergeldparitäten ab Februar 1967 können beim Statistischen Bundesamt erfragt werden.

| Land<br>Währung                               | Verbrauchsschema<br>bzw. Devisenkurs       | D      | Sept.  | 1968<br>Okt. | Nov.   | Dez.   | 1969<br>Jan. |
|---|--|--------|--------|--------------|--------|--------|--------------|
| Chile <sup>1)2)</sup><br>(Santiago)           | (o. Wohnungsmiete)<br>nach dtsh. Schema    | ...    | 0,51p  | 0,50p        | 0,50p  | ...    | ...          |
| 1 chilen. Escudo<br>(chil Esc) = ... DM       | Devisenkurs <sup>4)</sup>                  | .      | .      | .            | .      | .      | .            |
| Costa Rica<br>(San José)                      | nach dtsh. Schema                          | 61,07p | 60,67p | 60,65p       | 60,62p | 60,50p | ...          |
| 100 Costa-Rica-Colónes<br>(¢) = ... DM        | Devisenkurs <sup>4)</sup>                  | -----  | -----  | -----        | -----  | -----  | -----        |
|   | Abweichung der VGP vom<br>Devisenkurs in % | .      | .      | .            | .      | .      | .            |
| Dänemark                                      | nach dtsh. Schema                          | 53,75  | 53,11  | 53,34        | 53,51  | 53,64  | ...          |
| 100 Dänische Kronen<br>(dkr) = ... DM         | nach dän. Schema                           | 55,47  | 54,81  | 55,05        | 55,22  | 55,36  | ...          |
|   | Mittelwert                                 | 54,61  | 53,96  | 54,20        | 54,36  | 54,50  | ...          |
|   | Devisenkurs                                | 53,347 | 52,945 | 53,040       | 52,923 | 53,298 | 53,329       |
|   | Abweichung der VGP vom<br>Devisenkurs in % | + 2,4  | + 1,9  | + 2,2        | + 2,7  | + 2,3  | ...          |
| Dominikanische<br>Republik<br>(Santo Domingo) | nach dtsh. Schema                          | 2,66   | 2,65   | 2,67         | 2,70   | 2,66   | ...          |
| 1 Dominikanischer Peso<br>(dom\$) = ... DM    | Devisenkurs                                | 3,9923 | 3,9744 | 3,9812       | 3,9764 | 3,9942 | 4,0034       |
|   | Abweichung der VGP vom<br>Devisenkurs in % | - 33,4 | - 33,3 | - 32,9       | - 32,1 | - 33,4 | ...          |
| Finnland                                      | nach dtsh. Schema                          | 0,83   | 0,81   | 0,82         | 0,82   | 0,83   | ...          |
| 1 Finnmark<br>(Fmk) = ... DM                  | nach finn. Schema                          | 0,97   | 0,95   | 0,96         | 0,96   | 0,96   | ...          |
|   | Mittelwert                                 | 0,90   | 0,88   | 0,89         | 0,89   | 0,89   | ...          |
|   | Devisenkurs <sup>3)</sup>                  | 0,9545 | 0,9514 | 0,9527       | 0,9546 | 0,9572 | 0,9594       |
|   | Abweichung der VGP vom<br>Devisenkurs in % | - 5,7  | - 7,5  | - 6,6        | - 6,8  | - 7,0  | ...          |
| Frankreich                                    | nach dtsh. Schema                          | 0,74   | 0,73   | 0,73         | 0,73   | 0,73   | 0,73         |
| 1 Franz. Franc<br>(FF) = ... DM               | nach franz. Schema                         | 0,83   | 0,82   | 0,82         | 0,82   | 0,82   | 0,81         |
|   | Mittelwert                                 | 0,79   | 0,78   | 0,77         | 0,77   | 0,77   | 0,77         |
|   | Devisenkurs                                | 0,8063 | 0,7991 | 0,8005       | 0,8003 | 0,8070 | 0,8089       |
|   | Abweichung der VGP vom<br>Devisenkurs in % | - 2,0  | - 2,4  | - 3,8        | - 3,8  | - 4,6  | - 4,8        |
| Ghana <sup>1)</sup><br>(Accra)                | (o. Wohnungsmiete)<br>nach dtsh. Schema    | 3,03   | 2,98   | .            | .      | 3,00   | .            |
| 1 Neuer Cedi<br>(N¢) = ... DM                 | Devisenkurs                                | 3,9211 | 3,9200 | 3,9200       | 3,9200 | 3,9200 | 3,9200       |
|   | Abweichung der VGP vom<br>Devisenkurs in % | - 22,7 | - 24,0 | .            | .      | - 23,5 | .            |

Anmerkungen zu den Verbrauchergeldparitäten und Devisenkursen siehe Seite 11.

| Land<br>Währung   | Verbrauchsschema<br>bzw. Devisenkurs       | D                   | Sept.  | 1968<br>Okt. | Nov.   | Dez.   | 1969<br>Jan. |
|---|--|---------------------|--------|--------------|--------|--------|--------------|
| Griechenland<br>(Athen)   | nach dtsh. Schema                          | 13,64               | 13,58  | 13,57        | 13,70  | 13,57  | 13,65        |
| 100 Drachmen<br>(Dr.) = ... DM                                  | Devisenkurs                                | 13,26               | 13,20  | 13,22        | 13,21  | 13,25  | ...          |
|   | Abweichung der VGP vom<br>Devisenkurs in % | + 2,9               | + 2,9  | + 2,6        | + 3,7  | + 2,4  | ...          |
| Großbritannien<br>und Nordirland<br>(Vereinigtes<br>Königreich) | nach dtsh. Schema                          | 10,38               | 10,28  | 10,29        | 10,32  | 10,21  | 10,23        |
|   | nach brit. Schema                          | 11,73               | 11,62  | 11,62        | 11,66  | 11,54  | 11,55        |
|   | Mittelwert                                 | 11,06               | 10,95  | 10,95        | 10,99  | 10,88  | 10,89        |
| 1 Pfund Sterling<br>(£) = ... DM                                | Devisenkurs                                | 9,558               | 9,489  | 9,515        | 9,495  | 9,524  | 9,557        |
|   | Abweichung der VGP vom<br>Devisenkurs in % | + 15,7              | + 15,4 | + 15,1       | + 15,7 | + 14,2 | + 13,9       |
| Guatemala<br>(Stadt)  | nach dtsh. Schema                          | ...                 | 3,42p  | ...          | ...    | ...    | ...          |
| 1 Quetzal<br>(Q) = ... DM                                       | Devisenkurs                                | 3,9801              | 3,9801 | 3,9801       | 3,9801 | 3,9801 | ...          |
|   | Abweichung der VGP vom<br>Devisenkurs in % | ...                 | - 14,1 | ...          | ...    | ...    | ...          |
| Indien  | nach dtsh. Schema                          | ...                 | ...    | ...          | ...    | ...    | ...          |
| 100 Indische Rupies<br>(r) = ... DM                             | Devisenkurs                                | ...                 | 52,18  | 52,36        | 52,24  | ...    | ...          |
|   | Abweichung der VGP vom<br>Devisenkurs in % | ...                 | ...    | ...          | ...    | ...    | ...          |
| Israel <sup>5)</sup><br>gehobene Ver-<br>brauchergruppe         | nach dtsh. Schema                          | 1,10                | 1,10   | 1,10         | 1,11   | 1,11   | 1,11         |
|   | nach israel. Schema                        | 1,36                | 1,36   | 1,36         | 1,37   | 1,37   | 1,37         |
|   | Mittelwert                                 | 1,23                | 1,23   | 1,23         | 1,24   | 1,24   | 1,24         |
| 1 Israelisches Pfund<br>(l£) = ... DM                           | Devisenkurs <sup>3)</sup>                  | 1,140 <sup>b)</sup> | 1,135  | 1,137        | 1,137  | 1,142  | ...          |
|   | Abweichung der VGP vom<br>Devisenkurs in % | + 7,9               | + 8,4  | + 8,2        | + 9,1  | + 8,6  | ...          |
| Italien   | nach dtsh. Schema                          | 0,52                | 0,52   | 0,52         | 0,52   | 0,52   | 0,52         |
| 100 Ital. Lire  | nach ital. Schema                          | 0,63                | 0,62   | 0,63         | 0,63   | 0,63   | 0,63         |
| (Lit) = ... DM  | Mittelwert                                 | 0,57                | 0,57   | 0,57         | 0,57   | 0,57   | 0,58         |
|   | Devisenkurs                                | 0,6406              | 0,6387 | 0,6393       | 0,6380 | 0,6403 | 0,6416       |
|   | Abweichung der VGP vom<br>Devisenkurs in % | - 11,0              | - 10,8 | - 10,8       | - 10,7 | - 11,0 | - 9,6        |
| Japan   | nach dtsh. Schema                          | ...                 | 0,70   | 0,70         | 0,70   | ...    | ...          |
| 100 Yen<br>(¥) = ... DM   | Devisenkurs <sup>3)</sup>                  | 1,11 <sup>b)</sup>  | 1,11   | 1,11         | 1,11   | 1,12   | ...          |
|   | Abweichung der VGP vom<br>Devisenkurs in % | ...                 | - 36,9 | - 36,9       | - 36,9 | ...    | ...          |

Anmerkungen zu den Verbrauchergeldparitäten und Devisenkursen siehe Seite 11.

| Land<br>Währung  | Verbrauchsschema<br>bzw. Devisenkurs  | D                       | Sept.                  | 1968<br>Okt.          | Nov.                  | Dez.                 | 1969<br>Jan. |
|--|---|-------------------------|------------------------|-----------------------|-----------------------|----------------------|--------------|
| Jugoslawien<br>1 Jugosl.Dinar<br>(Din) = ... DM                  | nach dtsh. Schema<br>Devisenkurs<br>Abweichung der VGP vom<br>Devisenkurs in %  | ...                     | 0,46<br>0,32           | 0,46<br>0,32          | 0,45<br>0,32          | ...                  | ...          |
| Kanada 5)  | nach dtsh. Schema<br>nach kanad. Schema<br>Mittelwert<br>Devisenkurs<br>Abweichung der VGP vom<br>Devisenkurs in %      | 2,45<br>3,31<br>2,83    | 2,42<br>3,27<br>2,85   | 2,43<br>3,28<br>2,85  | 2,43<br>3,28<br>2,86  | 2,43<br>3,28<br>2,86 | ...          |
| Kenia 1)<br>(Nairobi)<br>100 Kenia-Schilling<br>(K.Sh.) = ... DM | (o. Wohnungsmiete)<br>nach dtsh. Schema<br>Devisenkurs<br>Abweichung der VGP vom<br>Devisenkurs in %                    | ...                     | 54,35<br>55,75<br>...  | ...                   | ...                   | ...                  | ...          |
| Kolumbien<br>(Bogotá)<br>100 Kolumb. Pesos<br>(kol\$) = ... DM   | nach dtsh. Schema<br>Devisenkurs 3)<br>Abweichung der VGP vom<br>Devisenkurs in %                                       | ...                     | 31,51<br>24,10*<br>... | 31,60<br>24,15<br>... | 31,56<br>23,94<br>... | ...                  | ...          |
| Luxemburg<br>(Stadt)<br>100 Luxemburg. Francs<br>(lfrs) = ... DM | (o. Wohnungsmiete)<br>nach dtsh. Schema<br>Devisenkurs<br>Abweichung der VGP vom<br>Devisenkurs in %                    | 8,78                    | 8,72                   | 8,72                  | 8,76                  | 8,74                 | 8,77         |
| Mexiko<br>(Stadt)<br>100 Mexikan. Pesos<br>(mex\$) = ... DM      | nach dtsh. Schema<br>Devisenkurs 3)<br>Abweichung der VGP vom<br>Devisenkurs in %                                       | 31,04                   | 30,69                  | 30,70                 | 30,87                 | 30,89                | ...          |
| Neuseeland<br>1 Neuseeland-Dollar<br>(NZ \$) = ... DM            | nach dtsh. Schema<br>nach neuseel. Schema<br>Mittelwert<br>Devisenkurs 3)<br>Abweichung der VGP vom<br>Devisenkurs in % | 5,93p<br>6,74p<br>6,33p | 5,88<br>6,69<br>6,29   | .                     | .                     | 5,85p                | .            |

Anmerkungen zu den Verbrauchergeldparitäten und Devisenkursen siehe Seite 11.

\*) Errechnet aus 7 Monatsangaben.

| Land<br>Währung             | Verbrauchsschema<br>bzw. Devisenkurs       | D                    | Sept.  | 1968<br>Okt. | Nov.   | Dez.   | 1969<br>Jan. |
|-----------------------------|--|----------------------|--------|--------------|--------|--------|--------------|
| Niederlande <sup>1)2)</sup> | (o. Wohnungsmiete)                         |                      |        |              |        |        |              |
| ausgewählte Städte          | nach dtsh. Schema                          | 1,30                 | 1,18r  | 1,18         | 1,19   | 1,19   | ...          |
| 1 Holländ. Gulden           | nach niederl. Schema                       | 1,33                 | 1,31r  | 1,31         | 1,32   | 1,32   | ...          |
| (hfl) = ... DM              | Mittelwert                                 | 1,26                 | 1,25r  | 1,25         | 1,25   | 1,25   | ...          |
|                             | Devisenkurs                                | 1,1031               | 1,0934 | 1,0943       | 1,0953 | 1,1070 | 1,1067       |
|                             | Abweichung der VGP vom<br>Devisenkurs in % | + 14,2               | + 14,3 | + 14,2       | + 14,1 | + 12,9 | ...          |
| Norwegen                    | nach dtsh. Schema                          | 50,27                | 49,74  | 49,67        | 49,90  | 49,92  | 50,08        |
| 100 Norweg. Kronen          | nach norw. Schema                          | 57,10                | 56,50  | 56,42        | 56,68  | 56,70  | 56,89        |
| (nkr) = ... DM              | Mittelwert                                 | 53,68                | 53,12  | 53,05        | 53,29  | 53,31  | 53,48        |
|                             | Devisenkurs                                | 55,895               | 55,632 | 55,736       | 55,675 | 55,932 | 56,008       |
|                             | Abweichung der VGP vom<br>Devisenkurs in % | - 4,0                | - 4,5  | - 4,8        | - 4,3  | - 4,7  | - 4,5        |
| Österreich                  | nach dtsh. Schema                          | 17,10                | 16,96  | 16,91        | 16,99  | 17,02  | 17,07        |
| 100 Schilling               | nach österr. Schema                        | 18,50                | 18,35  | 18,29        | 18,38  | 18,41  | 18,47        |
| (S) = ... DM                | Mittelwert                                 | 17,80                | 17,65  | 17,60        | 17,69  | 17,72  | 17,77        |
|                             | Devisenkurs                                | 15,447               | 15,377 | 15,409       | 15,370 | 15,462 | 15,476       |
|                             | Abweichung der VGP vom<br>Devisenkurs in % | + 15,2               | + 14,8 | + 14,2       | + 15,1 | + 14,6 | + 14,8       |
| Panama<br>(Stadt)           | nach dtsh. Schema                          | 3,34                 | 3,33   | .            | .      | 3,34   | .            |
| 1 Balboa                    | Devisenkurs                                | 3,9923               | 3,9744 | 3,9812       | 3,9764 | 3,9942 | 4,0034       |
| (B/.) = ... DM              | Abweichung der VGP vom<br>Devisenkurs in % | - 16,3               | - 16,2 | .            | .      | - 16,4 | .            |
| Paraguay*<br>(Asunción)     | nach dtsh. Schema                          | 2,82                 | 2,85   | 2,86         | 2,84   | 2,81   | 2,86         |
| 100 Guaranis                | Devisenkurs <sup>3)</sup>                  | 3,15                 | 3,15   | 3,14         | 3,14   | 3,15   | 3,15         |
| (₲) = ... DM                | Abweichung der VGP vom<br>Devisenkurs in % | - 10,5               | - 9,5  | - 8,9        | - 9,6  | - 10,8 | - 9,2        |
| Peru<br>(Lima)              | nach dtsh. Schema                          | ...                  | 7,72   | 7,75         | 7,79p  | 7,78p  | 7,93p        |
| 100 Soles                   | Devisenkurs <sup>4)</sup>                  | .                    | .      | .            | .      | .      | .            |
| (S/.) = ... DM              | Abweichung der VGP vom<br>Devisenkurs in % | .                    | .      | .            | .      | .      | .            |
| Philippinen<br>(Manila)     | nach dtsh. Schema                          | ...                  | 127,48 | 127,19       | 128,91 | ...    | ...          |
| 100 Philippin. Pesos        | Devisenkurs <sup>3)</sup>                  | 102,15 <sup>b)</sup> | 102,21 | 102,18       | 102,09 | 102,12 | ...          |
| (₱) = ... DM                | Abweichung der VGP vom<br>Devisenkurs in % | ...                  | + 24,7 | + 24,5       | + 26,3 | ...    | ...          |

Anmerkungen zu den Verbrauchergeldparitäten und Devisenkursen siehe Seite 11.

\*) Im Juni, Juli und August 1968 lauten die Verbrauchergeldparitäten 100 ₡ = 2,83r, 2,85 und 2,84 DM.



| Land<br>Währung  | Verbrauchsschema<br>bzw. Devisenkurs  | D                                 | Sept.                             | 1968<br>Okt.                      | Nov.                              | Dez.                              | 1969<br>Jan.                      |
|--|---|-----------------------------------|-----------------------------------|-----------------------------------|-----------------------------------|-----------------------------------|-----------------------------------|
| Polen<br>100 Zloty<br>(Zl) = ... DM  | nach dtsh. Schema<br>Devisenkurs 4)   | ...                               | 15,36                             | .                                 | .                                 | ...                               | .                                 |
| Portugal <sup>1)2)</sup><br>(Lissabon u.a.)<br>100 Escudos<br>(Esc) = ... DM | (o. Wohnungsmiete)<br>nach dtsh. Schema<br>Devisenkurs  | ...                               | 13,37                             | 13,38r                            | 13,14                             | ...                               | ...                               |
|  | Abweichung der VGP vom<br>Devisenkurs in %  | 13,946                            | 13,859                            | 13,883                            | 13,883                            | 13,981                            | 14,034                            |
|  |   | ...                               | - 3,5                             | - 3,6                             | - 5,4                             | ...                               | ...                               |
| Rhodesien<br>(Salisbury)<br>1 Rhodesisches Pfund<br>(RE) = ... DM            | nach dtsh. Schema <sup>6)</sup><br>nach rhodes. Schema<br>Mittelwert<br>Devisenkurs <sup>3)</sup> | 9,00<br>11,57<br>10,28<br>11,132  | 8,96<br>11,52<br>10,24<br>11,060  | 9,02<br>11,59<br>10,30<br>11,082  | 9,05<br>11,62<br>10,34<br>11,080  | 9,02<br>11,59<br>10,30<br>11,126  | ...<br>...<br>...<br>...          |
|  | Abweichung der VGP vom<br>Devisenkurs in %  | - 7,7                             | - 7,4                             | - 7,1                             | - 6,7                             | - 7,4                             | ...                               |
| Schweden<br>100 Schwed. Kronen<br>(skr) = ... DM                             | nach dtsh. Schema<br>nach schwed. Schema<br>Mittelwert<br>Devisenkurs                             | 63,16<br>66,75<br>64,95<br>77,260 | 62,76<br>66,32<br>64,54<br>76,987 | 62,92<br>66,48<br>64,70<br>76,985 | 63,56<br>67,16<br>65,36<br>76,851 | 63,35<br>66,94<br>65,15<br>77,199 | 63,52<br>67,13<br>65,32<br>77,439 |
|  | Abweichung der VGP vom<br>Devisenkurs in %  | - 15,9                            | - 16,2                            | - 16,0                            | - 15,0                            | - 15,6                            | - 15,6                            |
| Schweiz <sup>1)2)</sup><br>(Bern)<br>100 Schweizer Franken<br>(sfr) = ... DM | (o. Wohnungsmiete)<br>nach dtsh. Schema<br>nach schweiz. Schema<br>Mittelwert<br>Devisenkurs      | 79,39<br>85,26<br>82,33<br>92,507 | 79,12<br>84,97<br>82,04<br>92,418 | 79,09<br>84,94<br>82,02<br>92,652 | 79,20<br>85,06<br>82,13<br>92,470 | 79,04<br>84,89<br>81,97<br>92,917 | 79,09<br>84,94<br>82,02<br>92,687 |
|  | Abweichung der VGP vom<br>Devisenkurs in %  | - 11,0                            | - 11,2                            | - 11,5                            | - 11,2                            | - 11,8                            | - 11,5                            |
| Spanien <sup>1)2)</sup><br>(Madrid u.a.)<br>100 Pesetas<br>(Ptas) = ... DM   | (o. Wohnungsmiete)<br>nach dtsh. Schema<br>Devisenkurs  | ...                               | 6,22                              | 6,22                              | 6,22                              | ...                               | ...                               |
|  | Abweichung der VGP vom<br>Devisenkurs in %  | 5,730                             | 5,705                             | 5,714                             | 5,708                             | 5,731                             | 5,742                             |
|  |   | ...                               | + 9,0                             | + 8,9                             | + 9,0                             | ...                               | ...                               |
| Südafrika<br>1 Rand<br>(R) = ... DM  | nach dtsh. Schema<br>Devisenkurs <sup>3)</sup>  | 5,87<br>5,5613                    | 5,80<br>5,5318                    | 5,83<br>5,5438                    | 5,84<br>5,5398                    | 5,85<br>5,5478                    | ...<br>...                        |
|  | Abweichung der VGP vom<br>Devisenkurs in %  | + 5,6                             | + 4,8                             | + 5,2                             | + 5,4                             | + 5,4                             | ...                               |

Anmerkungen zu den Verbrauchergeldparitäten und Devisenkursen siehe Seite 11.

| Land<br>Währung  | Verbrauchsschema<br>bzw. Devisenkurs         | D      | Sept.  | 1968<br>Okt. | Nov.   | Dez.   | 1969<br>Jan. |
|--|--|--------|--------|--------------|--------|--------|--------------|
| Tansania <sup>1)2)</sup><br>(Daressalam)<br>100 Tansania-Schilling<br>(T.Sh.) = ... DM | (o. Wohnungsmiete)<br>nach dtsh. Schema . a) | .      | .      | .            | .      | .      | .            |
|  | Devisenkurs                                  | 55,75  | 55,35  | 55,50        | 55,39  | 55,56  | 55,75        |
|  | Abweichung der VGP vom<br>Devisenkurs in %   | .      | .      | .            | .      | .      | .            |
| Türkei<br>1 Türk. Pfund<br>(TL.) = ... DM  | nach dtsh. Schema                            | 0,46   | 0,47   | 0,46         | 0,46   | 0,46   | ...          |
|  | Devisenkurs                                  | 0,442  | 0,442  | 0,442        | 0,442  | 0,442  | 0,442        |
|  | Abweichung der VGP vom<br>Devisenkurs in %   | + 4,1  | + 6,3  | + 4,1        | + 4,1  | + 4,1  | ...          |
| Tunesien<br>(Tunis)<br>1 Tun. Dinar<br>(tD) = ... DM                                   | nach dtsh. Schema                            | 7,98p  | 7,96   | 7,88         | 7,83p  | 7,77p  | ...          |
|  | Devisenkurs <sup>3)</sup> b)                 | 7,5966 | 7,5855 | 7,5827       | 7,5720 | 7,6025 | ...          |
|  | Abweichung der VGP vom<br>Devisenkurs in %   | + 5,0  | + 4,9  | + 3,9        | + 3,4  | + 2,2  | ...          |
| Uganda <sup>1)</sup><br>(Kampala)<br>100 Uganda-Schilling<br>(U.Sh.) = ... DM          | (o. Wohnungsmiete)<br>nach dtsh. Schema      | ...    | 49,00  | 49,22        | ...    | ...    | ...          |
|  | Devisenkurs                                  | 55,61  | 55,35  | 55,50        | 55,39  | 55,56  | 55,75        |
|  | Abweichung der VGP vom<br>Devisenkurs in %   | ...    | -11,5  | -11,3        | ...    | ...    | ...          |
| Ungarn<br>100 Forint<br>(Ft) = ... DM  | (o. Wohnungsmiete)<br>nach dtsh. Schema      | ...    | 15,81  | 15,87r       | 16,05  | ...    | ...          |
|  | Devisenkurs <sup>4)</sup>                    | .      | .      | .            | .      | .      | .            |
| Uruguay<br>(Montevideo)<br>100 Urug. Pesos<br>(urug\$) = ... DM                        | nach dtsh. Schema                            | ...    | ...    | ...          | ...    | ...    | ...          |
|  | Devisenkurs <sup>3)</sup> b)                 | 1,73   | 1,59   | 1,60         | 1,59   | 1,60   | 1,61         |
|  | Abweichung der VGP vom<br>Devisenkurs in %   | ...    | ...    | ...          | ...    | ...    | ...          |
| Venezuela<br>(Caracas)<br>100 Bolivares<br>(B.) = ... DM                               | nach dtsh. Schema                            | ...    | ...    | ...          | ...    | ...    | ...          |
|  | Devisenkurs <sup>4)</sup>                    | .      | .      | .            | .      | .      | .            |
| Vereinigte<br>Staaten <sup>5)</sup><br>1 US-Dollar<br>(US-\$) = ... DM                 | nach dtsh. Schema                            | 2,64   | 2,61   | 2,61         | 2,62   | 2,62   | ...          |
|  | nach amerik. Schema                          | 3,69   | 3,64   | 3,64         | 3,65   | 3,65   | ...          |
|  | Mittelwert                                   | 3,17   | 3,13   | 3,13         | 3,13   | 3,13   | ...          |
|  | Devisenkurs                                  | 3,9923 | 3,9744 | 3,9812       | 3,9764 | 3,9942 | 4,0034       |
|  | Abweichung der VGP vom<br>Devisenkurs in %   | -20,6  | -21,2  | -21,4        | -21,3  | -21,6  | ...          |

Anmerkungen zu den Verbrauchergeldparitäten und Devisenkursen siehe Seite 11.

### Anmerkungen

- 1) Neuberechnungen; zu den method. Grundlagen vgl. "Wirtschaft und Statistik", Heft 6/1968, Seite 292 ff., und Heft 1/1969, Seite 47 (für Kenia, Tansania und Uganda).
- 2) Die neuen Verbrauchergeldparitäten ohne Wohnungsmiete sind mit den früheren Berechnungsergebnissen mit Wohnungsmiete nicht vergleichbar.
- 3) Kurse jeweils am Monatsende bzw. ein Tageskurs im Monat.
- 4) Differenziertes Kurssystem.
- 5) Wenn eine Verbrauchergeldparität für Umrechnungen auf Grund des Bundesentschädigungsgesetzes benötigt wird, können beim Statistischen Bundesamt besondere Werte erfragt werden.
- 6) Nach den Verbrauchsgewohnheiten für Europäer.
  - a) Äthiopien: letzte Fortrechnung der VGP für März 1966  
1 äth\$ = 1,21 DM; Devisenkurs 1 äth\$ = 1,5781 DM  
Tansania : Berechnungszeitpunkt: September 1965  
100 T.Sh. = 57,33 DM; Devisenkurs 100 T.Sh. = 56,08 DM
  - b) D 1968 errechnet aus Kursen am Monatsende bzw. aus jeweils einem Tageskurs im Monat.

## Erläuterungen sowie Quellenhinweise

### zu den Devisenkursen

Devisenkurse und Vergleichswerte, zusammengestellt bzw. errechnet aus den von der Deutschen Bundesbank zur Verfügung gestellten Unterlagen.

Ab 1. Mai 1948

- a) Vergleichswerte (in Reichsmark bis 20. Juni 1948, in Deutscher Mark ab 21. Juni 1948), errechnet über den offiziellen US-Dollar-Kurs bzw. Freimarktkurs für den US-\$ des jeweiligen Landes in Verbindung mit dem festgesetzten Umrechnungssatz der Reichsmark bzw. Deutschen Mark zum US-Dollar:

vom 1. Mai 1948 bis 18. Sept. 1949

1,00 US-\$ = 3,33 RM/DM

vom 19. Sept. 1949 bis 5. März 1961

1,00 US-\$ = 4,20 DM

(seit 30. Januar 1953 mit dem Internationalen Währungsfond vereinbarte Parität)

vom 6. März 1961 an

1,00 US-\$ = 4,00 DM

- b) Devisen-Umrechnungssätze (Mittelkurse), festgesetzt von der Deutschen Bundesbank (früher Bank deutscher Länder)
- c) Amtliche Devisenkurse (Mittelkurse) an der Frankfurter Börse
- d) Errechnet aus den Devisenkursen für die Deutsche Mark in dem betreffenden Land

### zu den Verbrauchergeldparitäten

Angaben über das in unseren Vergleichen verwendete Preismaterial ist aus den Jahreshften der Fachserie M, Reihe 10, "Internationaler Vergleich der Preise für die Lebenshaltung" ersichtlich. Vgl. auch "Zur Berechnungsmethode und Aussagebedeutung der internationalen Kaufkraftvergleiche" in Wirtschaft und Statistik 1961/8, ferner "Internationaler Vergleich von Verbraucherpreisen", "Neuberechnung von Verbrauchergeldparitäten für mittlere Arbeitnehmerhaushalte" Wirtschaft und Statistik Nr. 6/68, Seite 292 ff. und Heft 1/1969, Seite 47 (Kenia, Tansania und Uganda).