

STATISTISCHES
BUNDESAMT
WIESBADEN

FACHSERIE **M**

PREISE LÖHNE WIRTSCHAFTSRECHNUNGEN

Reihe 10

**Internationaler Vergleich der Preise
für die Lebenshaltung**

Oktober 1968



Bestellnummer : 311000 - 680210
VERLAG: W. KOHLHAMMER GMBH, STUTTGART UND MAINZ

Internationaler Vergleich der Preise für die Lebenshaltung

Vorbemerkungen

Die Verbrauchergeldparitäten sind Ergebnisse von Preisvergleichen für Waren und Dienstleistungen der Lebenshaltung zwischen ausländischen Staaten und Gebieten und der Bundesrepublik Deutschland. Den Berechnungen wird eine repräsentative Warenauswahl und die Ausgabenverteilung des Haushaltsbedarfes von Arbeitnehmerfamilien mittlerer Einkommensschichten im Bundesgebiet (deutsches Verbrauchsschema) und im Vergleichsland (ausländisches Verbrauchsschema) zugrunde gelegt. Eine Parität nach ausländischem Schema wurde allerdings nur berechnet, wenn ausreichende Angaben über die Verbrauchsverhältnisse vorliegen und diese auch einer Haushaltsführung von europäischem Lebensstandard ungefähr entsprechen. Der unmittelbare Preisvergleich bezieht sich auf einen bestimmten Monat. Fort- bzw. Rückrechnungen werden mittels der Preisindices der Lebenshaltung für die Bundesrepublik Deutschland und das jeweilige Land vorgenommen. Weitere methodische Erläuterungen siehe im Jahreshaft der Fachserie M, Reihe 10, "Internationaler Vergleich der Preise für die Lebenshaltung", das auch die Ergebnisse der Fort- bzw. Rückrechnungen für einen längeren Zeitraum enthält.



Zeichenerklärungen:


- p = vorläufige Zahl
- D = Mittel aus den Monatszahlen
- VGP = Verbrauchergeldparität (soweit vorhanden Mittelwert, sonst nach deutschem Verbrauchsschema)
- = kein Nachweis vorhanden
- ... = Angaben fallen später an


Erschienen im November 1968

Nachdruck - auch auszugsweise - nur mit Quellenangabe gestattet.

Preis DM 1,--

KAUFKRAFTVERLUST BZW. -GEWINN BEIM UMTAUSCH DER DM IN ANDERE WÄHRUNGEN
Juni 1968


 Nach deutschem Verbrauchsschema

 Nach ausländischem Verbrauchsschema

KAUFKRAFTVERLUST

Devisenkurs:
100 DM

KAUFKRAFTGEWINN



Verbrauchergeldparität und Devisenkurs

DM je angegebene Einheit ausländischer Währung

Land Währung	Verbrauchsschema bzw. Devisenkurs	1967 D	Mai	Juni	1968 Juli	Aug.	Sept.
Äthiopien ¹⁾ (Addis Abeba) 1 äthiop. Dollar (äth\$) = ... DM	(o. Wohnungsmiete) nach dtsh. Schema Devisenkurs ³⁾ Abweichung der VGP vom Devisenkurs in %	a) 1,5900	.	.	1,5900	1,5900	1,5900
Argentinien ¹⁾²⁾ (Buenos Aires) 100 Argent. Pesos (argent\$) = ... DM	(o. Wohnungsmiete) nach dtsh. Schema Devisenkurs Abweichung der VGP vom Devisenkurs in %	1,48 1,20 + 23,3	1,31 1,14 + 14,9	1,31 1,14 + 14,9	1,31 1,15 + 13,9	1,30 1,13 + 15,0	... 1,14 ...
Australien 1 Austr. Dollar (\$A) = ... DM	nach dtsh. Schema Devisenkurs ³⁾ Abweichung der VGP vom Devisenkurs in %	5,44 4,4494 ^{b)} + 22,3	.	5,39 4,4220 + 21,5
Belgien 100 Belgische Francs (bfrs) = ... DM	nach dtsh. Schema nach belg. Schema Mittelwert Devisenkurs Abweichung der VGP vom Devisenkurs in %	7,61 8,70 8,16 8,025 + 1,7	7,56 8,63 8,09 8,007 + 1,0	7,56 8,64 8,10 8,016 + 1,0	7,53 8,61 8,07 8,022 + 0,6	7,51 8,58 8,04 8,022 + 0,2	7,4 8,5 8,0 7,91 + 1,
Bolivien (La Paz) 1 Peso Boliviano (\$b) = ... DM	nach dtsh. Schema Devisenkurs ³⁾ Abweichung der VGP vom Devisenkurs in %	... ^{a)} 0,3365 ^{b)}
Brasilien ¹⁾²⁾ (Rio de Janeiro) 1 Neuer Cruzeiro (NCr\$) = ... DM	(o. Wohnungsmiete) nach dtsh. Schema Devisenkurs ³⁾ Abweichung der VGP vom Devisenkurs in %	1,45 1,4722 ^{b)} - 1,5	1,24 1,2399 + 0,0	1,22 1,2467 - 2,1
Ceylon (Colombo) 100 Ceylon-Rupies (cR) = ... DM	nach dtsh. Schema Devisenkurs ³⁾ Abweichung der VGP vom Devisenkurs in %	79,68 81,055 ^{b)} - 1,7	77,40 67,482 + 14,7	77,03 67,482 + 14,1	76,14 67,482 + 12,8	75,47 67,482 + 11,8	75,0 67,48 + 11

Anmerkungen zu den Verbrauchergeldparitäten und Devisenkursen siehe Seite 11.

Land Währung	Verbrauchsschema bzw. Devisenkurs	1967 D	Mai	Juni	1968 Juli	Aug.	Sept.
Chile ¹⁾²⁾ (Santiago de Chile) 1 chil. Escudo (chil. Esc) = ... DM	(o. Wohnungsmiete) nach dtsh. Schema Devisenkurs ⁴⁾	0,68	0,55	0,54	0,52p	0,51p	0,51p
Costa Rica (San José) 100 Colones (C) = ... DM	nach dtsh. Schema Devisenkurs ⁴⁾	62,59	61,35p	61,33p	60,74p	60,41p	...
	Abweichung der VGP vom Devisenkurs in %	60,29
		+ 3,8
Dänemark 100 Dänische Kronen (dkr) = ... DM	nach dtsh. Schema nach dän. Schema Mittelwert Devisenkurs	57,29 59,12 58,21 57,120	53,28 54,98 54,13 53,340	53,34 55,05 54,20 53,429	53,29 55,00 54,15 53,380 53,395 52,945
	Abweichung der VGP vom Devisenkurs in %		+ 1,9	+ 1,5	+ 1,4	+ 1,4
Dominikanische Republik (Santo Domingo) 1 Dominikanischer Peso (dom\$) = ... DM	nach dtsh. Schema Devisenkurs	2,62	2,66	2,58	2,71	2,66	...
	Abweichung der VGP vom Devisenkurs in %	3,9866	3,9806	3,9958	4,0076	4,0135	3,9744
		-34,3	- 33,2	- 35,4	- 32,4	- 33,7	...
Finnland 1 Finnmark (Fmk) = ... DM	nach dtsh. Schema nach finn. Schema Mittelwert Devisenkurs ³⁾	0,88 1,03 0,96 1,1674 ^{b)}	0,83 0,96 0,89 0,9527	0,82 0,96 0,89 0,9568	0,82 0,96 0,89 0,9611	0,82 0,95 0,88 0,9508 0,9514
	Abweichung der VGP vom Devisenkurs in %	-17,8	- 6,6	- 7,0	- 7,4	- 7,4	...
Frankreich 1 Franz. Franc (FF) = ... DM	nach dtsh. Schema nach franz. Schema Mittelwert Devisenkurs	0,76 0,86 0,81 0,8104	0,75 0,84 0,79 0,8051	0,75 0,84 0,79 0,8035	0,74 0,83 0,79 0,8059	0,74 0,83 0,78 0,8070	0,73 0,82 0,78 0,7991
	Abweichung der VGP vom Devisenkurs	- 0,0	- 1,9	- 1,7	- 2,0	- 3,3	- 2,4
Ghana ¹⁾ (Accra) 1 Neuer Cedi (N¢) = ... DM	(o. Wohnungsmiete) nach dtsh. Schema Devisenkurs	.	.	3,06
	Abweichung der VGP vom Devisenkurs in %	...	3,9216	3,9216	3,9216	3,9216	3,9200
		.	.	-22,0

Anmerkungen zu den Verbrauchergeldparitäten und Devisenkursen siehe Seite 11.

Land Währung	Verbrauchsschema bzw. Devisenkurs	1967 D	Mai	Juni	1968 Juli	Aug.	Sept.
Griechenland (Athen) 100 Drachmen (Dr) = ... DM	nach dtsh. Schema	13,49	13,57	13,69	13,68	13,69	...
	Devisenkurs	13,24	13,22	13,26	13,31
	Abweichung der VGP vom Devisenkurs in %	+ 1,9	+ 2,6	+ 3,2	+ 2,8
Großbritannien und Nordirland (Vereinigtes Königreich) 1 Pfund Sterling (£) = ... DM	nach dtsh. Schema	10,71	10,36	10,37	10,34	10,30	10,28
	nach brit. Schema	12,10	11,71	11,71	11,69	11,64	11,62
	Mittelwert	11,41	11,04	11,04	11,01	10,97	10,95
	Devisenkurs	10,961	9,511	9,529	9,577	9,598	9,489
	Abweichung der VGP vom Devisenkurs in %	+ 4,1	+16,1	+ 15,9	+ 15,0	+ 14,3	+15,4
Guatemala (City) 1 Quetzal (Q) = ... DM	nach dtsh. Schema	3,41	3,28p	3,25p	3,27p	3,40p	3,42p
	Devisenkurs	3,9801	3,9801	3,9801	3,9801	3,9801	3,9801
	Abweichung der VGP vom Devisenkurs in %	-14,3	- 17,6	- 18,3	- 17,8	- 14,6	- 14,1
Indien 100 Indische Rupies (r) = ... DM	nach dtsh. Schema	57,44	56,13p
	Devisenkurs	52,52	52,38	52,47
	Abweichung der VGP vom Devisenkurs in %	+ 9,4	+ 7,2
Israel ⁵⁾ gehobene Ver- brauchergruppe 1 Israelisches Pfund (l£) = ... DM	nach dtsh. Schema	1,11	1,09	1,11	1,10	1,11	...
	nach israel. Schema	1,37	1,35	1,37	1,36	1,37	...
	Mittelwert	1,24	1,22	1,24	1,23	1,24	...
	Devisenkurs ³⁾	1,297 ^{b)}	1,138	1,143	1,147	1,137	1,135
	Abweichung der VGP vom Devisenkurs in %	- 4,4	+ 7,2	+ 8,5	+ 7,2	+ 9,1	...
Italien 100 Ital. Lire (Lit) = ... DM	nach dtsh. Schema	0,52	0,51	0,52	0,52	0,52	0,52
	nach ital. Schema	0,62	0,62	0,63	0,63	0,63	0,62
	Mittelwert	0,57	0,57	0,57	0,57	0,57	0,57
	Devisenkurs	0,6389	0,6395	0,6413	0,6441	0,6459	0,638
	Abweichung der VGP vom Devisenkurs in %	-10,8	-10,9	- 11,1	- 11,5	- 11,8	- 10,8
Japan 100 Yen (¥) = ... DM	nach dtsh. Schema	0,74	0,72	0,73	0,72
	Devisenkurs ³⁾	1,10 ^{b)}	1,10	1,10	1,12	1,11	1,11
	Abweichung der VGP vom Devisenkurs in %	-32,7	- 34,5	- 33,6	- 35,7

Anmerkungen zu den Verbrauchergeldparitäten und Devisenkursen siehe Seite 11.

Land Währung	Verbrauchsschema bzw. Devisenkurs	1967 D	Mai	Juni	1968 Juli	Aug.	Sept.
Jugoslawien 1 Jugosl. Dinar (Din) = ... DM	nach dtsh. Schema	0,47	0,44	0,44	0,46	0,46	0,46
	Devisenkurs	0,32	0,32	0,32	0,32	0,32	0,32
	Abweichung der VGP vom Devisenkurs in %	+46,9	+37,5	+37,5	+ 43,8	+ 43,8	+ 43,8
Kanada ⁶⁾ 1 Kanad. Dollar (kan\$) = ... DM	nach dtsh. Schema	2,52	2,46	2,46	2,44	2,43	2,42
	nach kanad. Schema	3,39	3,32	3,32	3,30	3,28	3,27
	Mittelwert	2,95	2,89	2,89	2,87	2,86	2,85
	Devisenkurs	3,6961	3,6932	3,7117	3,7326	3,7417	3,7040
	Abweichung der VGP vom Devisenkurs in %	-20,2	-21,7	- 22,1	- 23,1	- 23,6	- 23,1
Kenia (Nairobi) 100 Kenia Schilling (K.Sh.) = ... DM	(o. Wohnungsmiete) nach dtsh. Schema ⁷⁾	63,57	62,90	62,57	62,35
	nach ostaf. Schema	70,53	69,78	69,42	69,17
	Mittelwert	67,05	66,34	65,99	65,76
	Devisenkurs	55,67	55,48	55,59	55,87	55,99	55,35
	Abweichung der VGP vom Devisenkurs in %	+20,4	+ 19,6	+ 18,7	+ 17,7
Kolumbien (Bogotá) 100 Kolumb. Pesos (kol\$) = ... DM	nach dtsh. Schema	33,93	31,93	32,00
	Devisenkurs ⁴⁾	.	.	24,51 ^{o)}	24,42	24,32	24,15
	Abweichung der VGP vom Devisenkurs in %	.	.	+ 30,6
Luxemburg (Stadt) 100 Luxemburg. Francs (lfrs) = ... DM	(o. Wohnungsmiete) nach dtsh. Schema	8,99	8,79	8,82	8,78	8,74	8,72
	Devisenkurs	8,025	8,007	8,016	8,022	8,022	7,918
	Abweichung der VGP vom Devisenkurs in %	+12,0	+ 9,8	+10,0	+ 9,4	+ 9,0	+ 10,1
Mexiko (City) 100 Mexikan. Pesos (mex\$) = ... DM	nach dtsh. Schema	31,60	31,18	31,13	30,96	30,80	...
	Devisenkurs ³⁾	31,944 ^{b)}	31,885	31,962	32,185	31,797	31,837
	Abweichung der VGP vom Devisenkurs in %	- 1,1	- 2,2	- 2,6	- 3,8	- 3,1	...
Neuseeland 1 Neuseeland-Dollar (N.Z.\$) = ... DM	nach dtsh. Schema	6,09	.	5,95
	nach neuseel. Schema	6,92	.	6,77
	Mittelwert	6,51	.	6,36
	Devisenkurs ³⁾	5,1917 ^{b)}	4,4400	4,4475	4,4925	4,4350	4,4400
	Abweichung der VGP vom Devisenkurs in %	+25,4	.	+ 43,0

Anmerkungen zu den Verbrauchergeldparitäten und Devisenkursen siehe Seite 11.

Land Währung	Verbrauchsschema bzw. Devisenkurs	1967 D	Mai	Juni	1968 Juli	Aug.	Sept.
Niederlande ¹⁾²⁾ ausgewählte Städte 1 Holländ. Gulden (hfl) = ... DM	(o. Wohnungsmiete) nach dtsh. Schema nach niederl.Schema Mittelwert Devisenkurs ----- Abweichung der VGP vom Devisenkurs in %	1,21*) 1,35*) 1,28*) 1,1065	1,19 1,32 1,26 1,1003	1,19 1,32 1,26 1,1037	1,20 1,33 1,26 1,1068	1,18 1,31 1,24 1,1065 1,0934
Norwegen 100 Norweg. Kronen (nkr) = ... DM	nach dtsh. Schema nach norw. Schema Mittelwert Devisenkurs ----- Abweichung der VGP vom Devisenkurs in %	51,30 58,27 54,78 55,757	50,55 57,42 53,99 55,731	50,62 57,50 54,06 55,940	50,09 56,90 53,50 56,109	50,07 56,88 53,48 56,190	49,74 56,50 53,12 55,632
Österreich 100 Schilling (S) = ... DM	nach dtsh. Schema nach österr.Schema Mittelwert Devisenkurs ----- Abweichung der VGP vom Devisenkurs in %	17,32 18,73 18,03 15,431	17,23 18,64 17,94 15,400	17,19 18,60 17,90 15,472	17,12 18,51 17,82 15,530	16,99 18,38 17,69 15,543	16,96 18,35 17,65 15,377
Panama (City) 1 Balboa (B/.) = ... DM	nach dtsh. Schema Devisenkurs ----- Abweichung der VGP vom Devisenkurs in %	3,35 3,9866	. 3,9806	3,33 3,9958	. 4,0076	. 4,0135	... 3,9744
Paraguay (Asunción) 100 Guaranis (G) = ... DM	nach dtsh. Schema Devisenkurs ³⁾ ----- Abweichung der VGP vom Devisenkurs in %	2,80 3,14 ^{b)}	2,79 3,15	2,84 3,15	... 3,14	... 3,14	... 3,15
Peru (Lima) 100 Soles (S/.) = ... DM	nach dtsh. Schema Devisenkurs ³⁾⁴⁾ ----- Abweichung der VGP vom Devisenkurs in %	9,31 13,29 ^{b)}	8,04 .	7,87 .	7,76 .	7,70
Philippinen (Manila) 100 Philippin. Pesos (P) = ... DM	nach dtsh. Schema Devisenkurs ³⁾ ----- Abweichung der VGP vom Devisenkurs in %	129,06 102,15 ^{b)}	132,69 102,21	132,07 102,17	... 102,24	... 102,17	... 102,21

Anmerkungen zu den Verbrauchergeldparitäten und Devisenkursen siehe Seite 11.

*) Errechnet aus 9 Monatsangaben.

Land Währung	Verbrauchsschema bzw. Devisenkurs	1967 D	Mai	Juni	1968 Juli	Aug.	Sept.
Polen 100 Zloty (Zl) = ... DM	nach dtsh. Schema Devisenkurs 4)	15,28 .	.	15,13
Portugal ¹⁾²⁾ (Lissabon u.a.) 100 Escudos (Esc) = ... DM	(o. Wohnungsmiete) nach dtsh. Schema Devisenkurs	14,06 13,871	13,64 13,899	13,82 13,962	13,77 14,005	13,58 14,018	... 13,859
	Abweichung der VGP vom Devisenkurs in %	+ 1,4	- 1,9	- 1,0	- 1,7	- 3,1	...
Rhodesien (Salisbury) 1 Rhodesisches Pfund (R£) = ... DM	nach dtsh. Schema nach rhodes. Schema ⁷⁾ Mittelwert Devisenkurs ³⁾	9,05 11,63 10,34 11,138 ^{b)} 11,088 11,110
	Abweichung der VGP vom Devisenkurs in %	- 7,2
Schweden 100 Schwed. Kronen (skr) = ... DM	nach dtsh. Schema nach schwed. Schema Mittelwert Devisenkurs	63,46 67,06 65,26 77,237	63,20 66,79 65,00 77,052	63,45 67,05 65,25 77,333	63,01 66,58 64,79 77,559	62,91 66,48 64,69 77,749 76,987
	Abweichung der VGP vom Devisenkurs in %	-15,5	- 15,6	-15,6	- 16,5	- 16,8	...
Schweiz ¹⁾²⁾ (Bern) 100 Schweizer Franken (sfr) = ... DM	(o. Wohnungsmiete) nach dtsh. Schema nach schweiz. Schema Mittelwert Devisenkurs	79,97 85,89 82,93 92,111	79,78 85,69 82,74 92,095	80,06 85,98 83,02 92,840	79,93 85,84 82,88 93,255	79,27 85,13 82,20 93,212	79,12 84,97 82,04 92,418
	Abweichung der VGP vom Devisenkurs in %	-10,0	-10,2	-10,6	- 11,1	- 11,8	- 11,2
Spanien ¹⁾²⁾ (Madrid u.a.) 100 Pesetas (Ptas) = ... DM	(o. Wohnungsmiete) nach dtsh. Schema Devisenkurs	6,48 6,552	6,20 5,712	6,21 5,730	... 5,751	... 5,765	... 5,705
	Abweichung der VGP vom Devisenkurs in %	- 1,1	+ 8,5	+ 8,4
Südafrika 1 Rand (R) = ... DM	nach dtsh. Schema Devisenkurs	5,89 5,5596	5,90 5,5408	5,92 5,5388	5,87 5,6068	5,83 5,5108	5,80 5,5318
	Abweichung der VGP vom Devisenkurs in %	+ 5,9	+ 6,5	+ 6,9	+ 4,7	+ 5,8	+ 4,8

Anmerkungen zu den Verbrauchergeldparitäten und Devisenkursen siehe Seite 11.

Land Währung	Verbrauchsschema bzw. Devisenkurs	1967 D	Mai	Juni	1968 Juli	Aug.	Sept.
Tansania (Dar-es-Salaam)	nach dtsh. Schema	56,38	54,49	56,07	54,82	.	54,82
100 Tansania Schilling	nach ostafr. Schema	71,47	69,08	71,08	69,49	.	69,52
(T.Sh.) = ... DM	Mittelwert	63,93	61,79	63,58	62,15	.	62,18
	Devisenkurs	55,67	55,48	55,59	55,87	55,99	55,35
	Abweichung der VGP vom Devisenkurs in %	+14,8	+11,4	+14,4	+11,2	.	+ 12,1
Tunesien (Tunis)	nach dtsh. Schema	8,06	8,00	8,10	8,03	8,25p	...
1 Tun. Dinar (td) = ... DM	Devisenkurs	7,6185	7,5763	7,5609	7,5890	7,5861	7,5851
	Abweichung der VGP vom Devisenkurs in %	+ 5,8	+ 5,6	+ 7,1	+ 5,8	+ 8,8	...
Türkei 1 Türk. Pfund (TL) = ... DM	nach dtsh. Schema	0,46
	Devisenkurs	0,442	0,442	0,442	0,442	0,442	0,442
	Abweichung der VGP vom Devisenkurs in %	+ 4,1
Ungarn 100 Forint (Ft) = ... DM	(o. Wohnungsmiete) nach dtsh. Schema	16,21	16,19	16,13	15,61	15,66	...
	Devisenkurs 4)
Uruguay (Montevideo)	nach dtsh. Schema	3,12
100 Urug. Pesos (urug\$) = ... DM	Devisenkurs 3)	3,84 ^{b)}	1,60	1,60	1,61	1,59	1,59
	Abweichung der VGP vom Devisenkurs in %	-18,8
Venezuela (Caracas)	nach dtsh. Schema	61,13	61,76	61,78
100 Bolivares (B.) = ... DM	Devisenkurs 4)
Vereinigte Staaten 6)	nach dtsh. Schema	2,71	2,66	2,65	2,64	2,62	...
1 US-Dollar	nach amerik.Schema	3,79	3,71	3,70	3,68	3,66	...
(US-\$) = ... DM	Mittelwert	3,25	3,18	3,18	3,16	3,14	...
	Devisenkurs	3,9866	3,9806	3,9958	4,0076	4,0135	3,974
	Abweichung der VGP vom Devisenkurs in %	-18,5	-20,1	- 20,4	- 21,1	- 21,8	...

Anmerkungen zu den Verbrauchergeldparitäten und Devisenkursen siehe Seite 11.

Anmerkungen

- 1) Neuberechnungen; zu den method. Grundlagen vgl. "Wirtschaft und Statistik", Heft 6/1968, Seite 292 ff., oder Fachserie M, Reihe 10, Jahresheft 1968.
- 2) Die neuen Verbrauchergeldparitäten ohne Wohnungsmiete sind mit den früheren Berechnungsergebnissen mit Wohnungsmiete nicht vergleichbar.
- 3) Kurse jeweils am Monatsende bzw. ein Tageskurs im Monat. Für Südafrika ab Januar 1968. Für Kolumbien ab Juni 1968.
- 4) Differenziertes Kurssystem. Für Costa Rica ab März 1968. Für Peru ab Mai 1968.
- 5) Für November 1961 wurde eine neue Verbrauchergeldparität auf Grund neuer Preisermittlungen berechnet. Sie bezieht sich nunmehr auf eine gehobene Verbraucherschicht. Auf eine Verbindung früherer Ergebnisse mit den neuen Werten muß verzichtet werden. Für Umrechnungen auf Grund des Bundesentschädigungsgesetzes gelten andere Paritäten, die noch Ansätze für Krankenversicherung, Altersversorgung und Einkommensteuer enthalten. Sie können beim Statistischen Bundesamt erfragt werden.
- 6) Wenn eine Verbrauchergeldparität für Umrechnungen auf Grund des Bundesentschädigungsgesetzes benötigt wird, können beim Statistischen Bundesamt besondere Werte erfragt werden.
- 7) Nach den Verbrauchsgewohnheiten für Europäer.
 - a) Äthiopien: letzte Fortrechnung der VGP für März 1966
1 äth\$ = 1,21 DM; Devisenkurs 1 äth\$ = 1,5781 DM
Bolivien: letzte Fortrechnung der VGP für Januar 1967
1 \$b = 0,23 DM; Devisenkurs 1 \$b = 0,3365 DM
 - b) D 1967 errechnet aus Kursen am Monatsende bzw. aus jeweils einem Tageskurs im Monat.
 - c) Ab Juni 1968 siehe Anmerkung 3.

Erläuterungen sowie Quellenhinweise

zu den Devisenkursen

Devisenkurse und Vergleichswerte, zusammengestellt bzw. errechnet aus den von der Deutschen Bundesbank zur Verfügung gestellten Unterlagen.

Ab 1. Mai 1948

- a) Vergleichswerte (in Reichsmark bis 20. Juni 1948, in Deutscher Mark ab 21. Juni 1948), errechnet über den offiziellen US-Dollar-Kurs bzw. Freimarktkurs für den US- $\text{\$}$ des jeweiligen Landes in Verbindung mit dem festgesetzten Umrechnungssatz der Reichsmark bzw. Deutschen Mark zum US-Dollar:

vom 1. Mai 1948 bis 18. Sept. 1949

$$1,00 \text{ US-}\text{\$} = 3,33 \text{ RM/DM}$$

vom 19. Sept. 1949 bis 5. März 1961

$$1,00 \text{ US-}\text{\$} = 4,20 \text{ DM}$$

(seit 30. Januar 1953 mit dem Internationalen Währungsfond vereinbarte Parität)

vom 6. März 1961 an

$$1,00 \text{ US-}\text{\$} = 4,00 \text{ DM}$$

- b) Devisen-Umrechnungssätze (Mittelkurse), festgesetzt von der Deutschen Bundesbank (früher Bank deutscher Länder)
- c) Amtliche Devisenkurse (Mittelkurse) an der Frankfurter Börse
- d) Errechnet aus den Devisenkursen für die Deutsche Mark in dem betreffenden Land

zu den Verbrauchergeldparitäten

Angaben über das in unseren Vergleichen verwendete Preismaterial ist aus den Jahreshften der Fachserie M, Reihe 10, "Internationaler Vergleich der Preise für die Lebenshaltung" ersichtlich. Vgl. auch "Zur Berechnungsmethode und Aussagebedeutung der internationalen Kaufkraftvergleiche" in Wirtschaft und Statistik 1961/8, ferner "Internationaler Vergleich von Verbraucherpreisen", "Neuberechnung von Verbrauchergeldparitäten für mittlere Arbeitnehmerhaushalte" Wirtschaft und Statistik Nr. 6/68, Seite 292 ff. sowie in dem Jahreshft der Fachserie M, Reihe 10, 1968