

**STATISTISCHES
BUNDESAMT
WIESBADEN**

FACHSERIE M

PREISE LÖHNE WIRTSCHAFTSRECHNUNGEN

Reihe 10

**Internationaler Vergleich der Preise
für die Lebenshaltung**

Mai 1968



Bestellnummer : 311000 - 680205

VERLAG: W. KOHLHAMMER GMBH, STUTTGART UND MAINZ

Internationaler Vergleich der Preise für die Lebenshaltung

Vorbemerkungen

Die Verbrauchergeldparitäten sind Ergebnisse von Preisvergleichen für Waren und Dienstleistungen der Lebenshaltung zwischen ausländischen Staaten und Gebieten und der Bundesrepublik Deutschland. Den Berechnungen wird eine repräsentative Warenauswahl und die Ausgabenverteilung des Haushaltsbedarfes von Arbeitnehmerfamilien mittlerer Einkommensschichten im Bundesgebiet (deutsches Verbrauchsschema) und im Vergleichsland (ausländisches Verbrauchsschema) zugrunde gelegt. Eine Parität nach ausländischem Schema wurde allerdings nur berechnet, wenn ausreichende Angaben über die Verbrauchsverhältnisse vorliegen und diese auch einer Haushaltsführung von europäischem Lebensstandard ungefähr entsprechen. Der unmittelbare Preisvergleich bezieht sich auf einen bestimmten Monat. Fort- bzw. Rückrechnungen werden mittels der Preisindices der Lebenshaltung für die Bundesrepublik Deutschland und das jeweilige Land vorgenommen. Weitere methodische Erläuterungen siehe im Jahresheft der Fachserie M, Reihe 10, "Internationaler Vergleich der Preise für die Lebenshaltung".

Erläuterungen

p	= vorläufige Zahl
r	= berichtigte Zahl
D	= Mittel aus den Monatszahlen
VGP	= Verbrauchergeldparität (soweit vorhanden Mittelwert, sonst nach deutschem Verbrauchsschema)
.	anstelle einer Zahl = kein Nachweis vorhanden
...	anstelle einer Zahl = Angaben fallen später an

Erschienen im Juni 1968

Nachdruck - auch auszugsweise - nur mit Quellenangabe gestattet.


Preis DM 1.-

KAUFKRAFTVERLUST BZW. -GEWINN BEIM UMTAUSCH DER DM IN ANDERE WÄHRUNGEN

Dezember 1967



Nach deutschem Verbrauchsschema

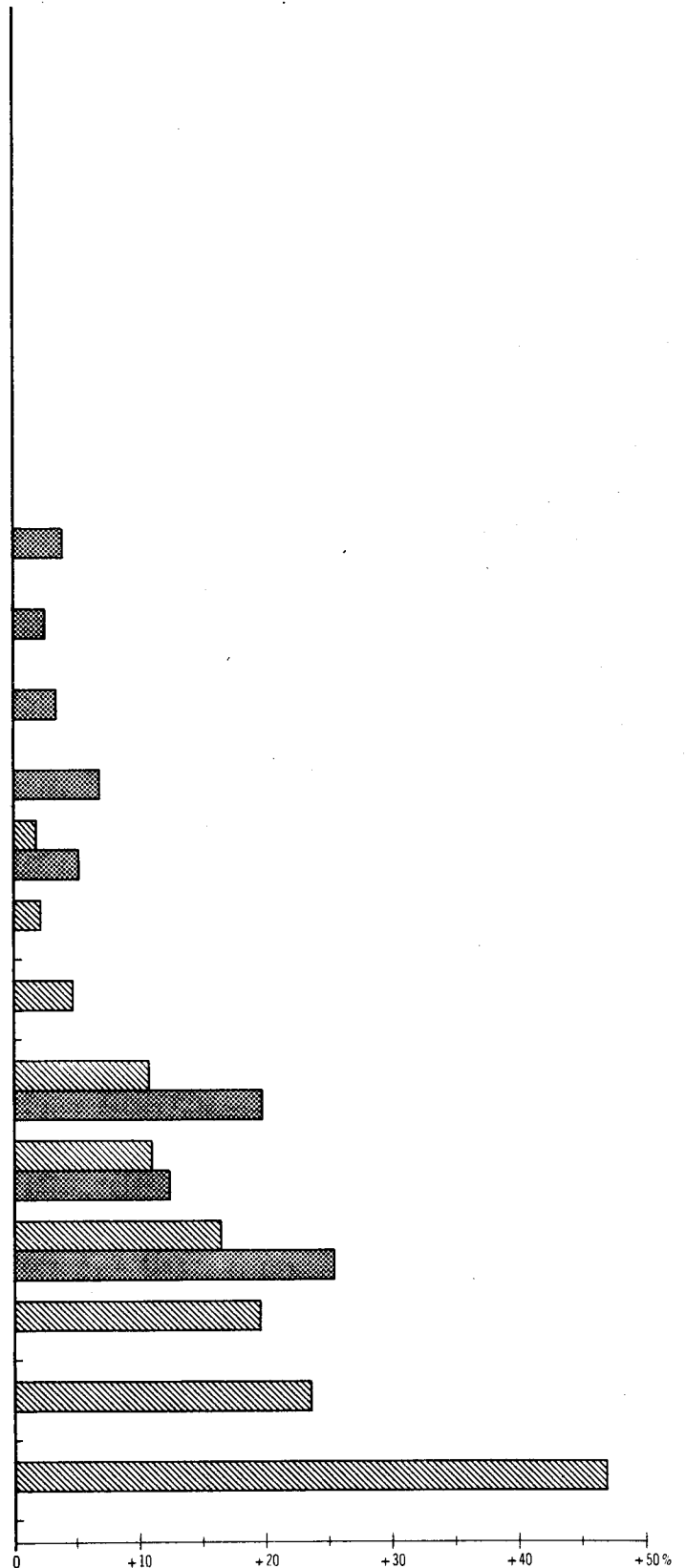
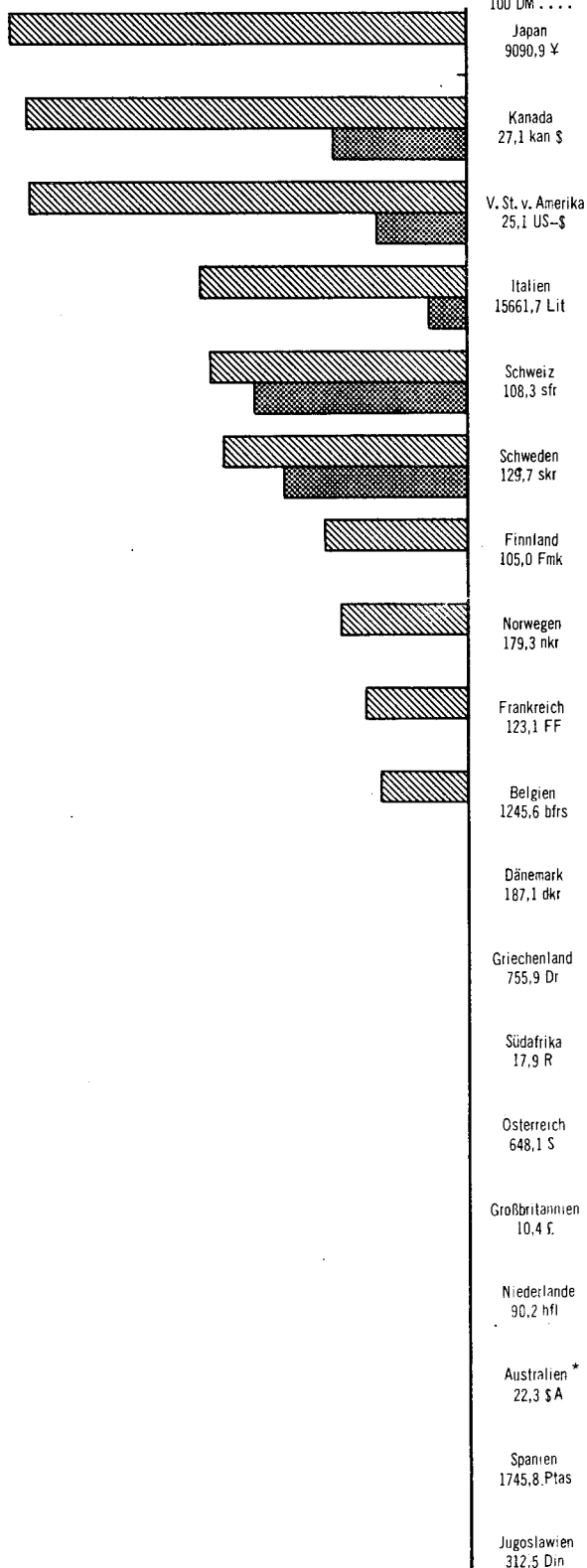


Nach ausländischem Verbrauchsschema

KAUFKRAFTVERLUST

KAUFKRAFTGEWINN

Devisenkurs:
100 DM



Verbrauchergeldparität und Devisenkurs

DM je angegebene Einheit ausländischer Währung

Land Währung	Verbrauchsschema bzw. Devisenkurs	1957	1968				
		D	Dez.	Jan.	Febr.	März	April
Argentinien 100 Argent. Pesos (argent\$) = ... DM	nach dtsh. Schema	1,09	0,93	0,97	0,96	0,97	...
	Devisenkurs	1,20	1,14	1,14	1,14	1,14	1,14
	Abweichung der VGP vom Devisenkurs in %	- 9,2	-18,4	-14,9	-15,8	- 14,9	...
Australien 1 Austral. Dollar (\$A) = ... DM	nach dtsh. Schema	5,44	5,36
	Devisenkurs ¹⁾	4,4494 ²⁾	4,4800	4,4965	4,4845	4,4540	...
	Abweichung der VGP vom Devisenkurs in %	+22,3	+19,6
Belgien 100 Belgische Francs (bfrs) = ... DM	nach dtsh. Schema	7,61	7,50	7,59	7,57	7,57	7,56
	nach belg. Schema	8,70	8,57	8,67	8,65	8,65	8,63
	Mittelwert	8,16	8,04	8,13	8,11	8,11	8,10
	Devisenkurs	8,025	8,028	8,059	8,062	8,035	8,013
	Abweichung der VGP vom Devisenkurs in %	+ 1,7	+ 0,1	+ 0,9	+ 0,6	+0,9	+ 1,1
Bolivien (La Paz) 1 Peso Boliviano (\$b) = ... DM	nach dtsh. Schema
	Devisenkurs ¹⁾	0,3365 ²⁾	0,3365	0,3335	0,3337	0,3337	0,3337
	Abweichung der VGP vom Devisenkurs in %
Brasilien 1 Neuer Cruzeiro (NCr\$) = ... DM	nach dtsh. Schema	1,36	1,27	1,25	1,23	1,21p	1,18p
	Devisenkurs ¹⁾	1,4722 ²⁾	1,4756	1,2461	1,2461	1,2401	1,2410
	Abweichung der VGP vom Devisenkurs in %	- 7,6	-13,9	+ 0,3	- 1,3	- 2,4	- 4,9
Ceylon (Kolombo) 100 Ceylon-Rupies (cR) = ... DM	nach dtsh. Schema	79,68	76,26	77,33	77,55	77,61	...
	Devisenkurs ¹⁾	81,055 ²⁾	67,482	67,482	67,482	67,482	...
	Abweichung der VGP vom Devisenkurs in %	- 1,7	+13,0	+ 14,6	+ 14,9	+15,0	...
Chile (Santiago de Chile) 1 chil. Escudo (chil. Esc) = ... DM	nach dtsh. Schema	0,94	0,88	0,85	0,82p	0,81p	0,79p
	Devisenkurs ³⁾
Costa Rica (San José) 100 Colones (¢) = ... DM	nach dtsh. Schema	62,59	60,93	61,38	61,71
	Devisenkurs	60,29	60,29	60,29	60,29	.	.
	Abweichung der VGP vom Devisenkurs in %	+ 3,8	+ 1,1	+ 1,8	+ 2,4

Anmerkungen zu den Verbrauchergeldparitäten und Devisenkursen siehe Seite 11.

Land Währung	Verbrauchsschema bzw. Devisenkurs	1967	1968				
		D	Dez.	Jan.	Febr.	März	April
Dänemark 100 Dänische Kronen (dkr) = ... DM	nach dtsh. Schema	57,29	54,47	55,06	54,88	54,63	...
	nach dän. Schema	59,12	56,21	56,82	56,64	56,38	...
	Mittelwert	58,21	55,34	55,94	55,76	55,50	...
	Devisenkurs	57,120	53,434	53,697	53,687	53,536	53,460
	Abweichung der VGP vom Devisenkurs in %	+ 1,9	+ 3,6	+ 4,2	+ 3,9	+ 3,7	...
Dominikanische Republik (Santo Domingo) 1 Dominikanischer Peso (dom\$) = ... DM	nach dtsh. Schema	2,62	2,58	2,65	2,63	2,68	...
	Devisenkurs	3,9866	3,9852	4,0039	4,0021	3,9891	3,9849
	Abweichung der VGP vom Devisenkurs in %	- 34,3	- 35,3	- 33,8	- 34,3	- 32,8	...
Finnland 1 Finnmark (Fmk) = ... DM	nach dtsh. Schema	0,88	0,85	0,85	0,84	0,83	...
	nach finn. Schema	1,03	0,99	0,99	0,98	0,97	...
	Mittelwert	0,96	0,92	0,92	0,91	0,90	...
	Devisenkurs ¹⁾	1,1674	0,9522	0,9551	0,9563	0,9517	0,9537
	Abweichung der VGP vom Devisenkurs in %	- 17,8	- 3,4	- 3,7	- 4,8	- 5,4	...
Frankreich 1 Franz. Franc (FF) = ... DM	nach dtsh. Schema	0,76	0,75	0,75	0,75	0,75	...
	nach franz. Schema	0,86	0,84	0,84	0,84	0,84	...
	Mittelwert	0,81	0,79	0,80	0,80	0,80	...
	Devisenkurs	0,8104	0,8125	0,8133	0,8132	0,8105	0,8088
	Abweichung der VGP vom Devisenkurs in %	- 0,0	- 2,8	- 1,6	- 1,6	- 1,3	...
Griechenland (Athen) 100 Drachmen (Dr) = ... DM	nach dtsh. Schema	13,49	13,54	13,70	13,78	13,61	...
	Devisenkurs	13,24	13,23	13,30	13,29	13,25	...
	Abweichung der VGP vom Devisenkurs in %	+ 1,9	+ 2,3	+ 3,0	+ 3,7	+ 2,7	...
Großbritannien und Nordirland (Vereinigtes Königreich) 1 Pfund Sterling (£) = ... DM	nach dtsh. Schema	10,71	10,53	10,64	10,58	10,55	10,36
	nach brit. Schema	12,10	11,90	12,02	11,95	11,92	11,71
	Mittelwert	11,41	11,22	11,33	11,26	11,23	11,04
	Devisenkurs	10,961	9,592	9,646	9,645	9,574	9,572
	Abweichung der VGP vom Devisenkurs in %	+ 4,1	+ 17,0	+ 17,5	+ 16,7	+ 17,3	+ 15,3
Guatemala (City) 1 Quetzal (Q) = ... DM	nach dtsh. Schema	3,41p	3,43p
	Devisenkurs	3,9801	3,9801	3,9801	3,9801	3,9801	3,9801
	Abweichung der VGP vom Devisenkurs in %	- 14,3	- 13,8

Anmerkungen zu den Verbrauchergeldparitäten und Devisenkursen siehe Seite 11.

Land Währung	Verbrauchsschema bzw. Devisenkurs	1967		1968			
		D	Dez.	Jan.	Febr.	März	April
Indien 100 Indische Rupies (ir) = ... DM	nach dtsh. Schema	57,44	55,04
	Devisenkurs	52,52	52,83
	Abweichung der VGP vom Devisenkurs in %	+ 9,4	+ 4,2
Israel ⁴⁾ gehobene Ver- brauchergruppe 1 Israelisches Pfund (I£) = ... DM	nach dtsh. Schema	1,11	1,10	1,10	1,10	1,10	1,09
	nach israel.Schema	1,37	1,36	1,36	1,36	1,35	1,34
	Mittelwert	1,24 ²⁾	1,23	1,23	1,23	1,23	1,21
	Devisenkurs ¹⁾	1,297	1,142	1,143	1,142	1,139	...
	Abweichung der VGP vom Devisenkurs in %	- 4,4	+ 7,7	+ 7,6	+ 7,7	+ 8,0	...
Italien 100 Ital. Lira (Lit) = ... DM	nach dtsh. Schema	0,52	0,51	0,52	0,52	0,52	...
	nach ital. Schema	0,62	0,62	0,63	0,62	0,62	...
	Mittelwert	0,57	0,56	0,57	0,57	0,57	...
	Devisenkurs	0,6389	0,6385	0,6409	0,6406	0,6393	0,6381
	Abweichung der VGP vom Devisenkurs in %	- 10,8	- 12,3	- 11,1	- 11,0	- 10,8	...
Japan 100 Yen (¥) = ... DM	nach dtsh. Schema	0,74	0,72	0,72	0,72	0,72	...
	Devisenkurs ¹⁾	1,10 ²⁾	1,10	1,11	1,11	1,10	...
	Abweichung der VGP vom Devisenkurs in %	- 32,7	- 34,5	- 35,1	- 35,1	- 34,5	...
Jugoslawien 1 Jugosl. Dinar (Din) = ... DM	nach dtsh. Schema	0,47	0,47	0,46	0,46	0,45	0,44
	Devisenkurs	0,32	0,32	0,32	0,32	0,32	0,32
	Abweichung der VGP vom Devisenkurs in %	+ 46,9	+ 46,9	+ 43,8	+ 43,8	+ 40,6	+ 37,5
Kanada ⁵⁾ 1 Kanad. Dollar (kan\$) = ... DM	nach dtsh. Schema	2,52	2,46	2,48	2,48	2,47	2,46
	nach kanad. Schema	3,39	3,32	3,35	3,35	3,34	3,32
	Mittelwert	2,95	2,89	2,92	2,91	2,91	2,89
	Devisenkurs	3,6961	3,6896	3,6922	3,6811	3,6760	3,6892
	Abweichung der VGP vom Devisenkurs in %	- 20,2	- 21,7	- 20,9	- 20,9	- 20,8	- 21,7
Kenia (Nairobi) (o.Miete) 100 Kenia Schilling (K.Sh.) = ... DM	nach dtsh. Schema ⁶⁾	63,57	62,62	63,07
	nach ostaf. Schema	70,53	69,47	69,97
	Mittelwert	67,05	66,04	66,52
	Devisenkurs	55,67	55,95	56,27	56,26	55,85	55,84
	Abweichung der VGP vom Devisenkurs in %	+ 20,4	+ 18,0	+ 18,2

Anmerkungen zu den Verbrauchergeldparitäten und Devisenkursen siehe Seite 11.

Land Währung	Verbrauchsschema bzw. Devisenkurs	1967		1968			
		D	Dez.	Jan.	Febr.	März	April
Kolumbien (Bogotá) 100 Kolumb. Pesos (kol\$) = ... DM	nach dtsh. Schema Devisenkurs ³⁾	33,93 .	32,89 .	33,02
Luxemburg (Stadt) (ohne Miete) 100 Luxemb. Francs (lfrs) = ... DM	nach dtsh. Schema Devisenkurs Abweichung der VGP vom Devisenkurs in %	8,99 8,025 + 12,0	8,79 8,028 + 9,5	8,89 8,059 + 10,3	8,83 8,062 + 9,5	8,82 8,035 + 9,8	8,78 8,013 + 9,6
Mexiko (City) 100 Mexikan. Pesos (mex\$) = ... DM	nach dtsh. Schema Devisenkurs ¹⁾ Abweichung der VGP vom Devisenkurs in %	31,60 2) 31,944 - 1,1	30,90 32,000 - 3,4	31,29 32,072 - 2,4	31,34 32,067 - 2,3	... 31,918
Neuseeland 1 Neuseeland-Dollar (N.Z.\$.) = ... DM	nach dtsh. Schema nach neuseel. Schema Mittelwert Devisenkurs ¹⁾ Abweichung der VGP vom Devisenkurs in %	6,09 6,92 6,51 5,1917 + 25,4	6,00 6,82 6,41 4,4925 + 42,7 4,5075 4,4975 4,4650
Niederlande 1 Holländ. Gulden (hfl) = ... DM	nach dtsh. Schema nach niederl. Schema Mittelwert Devisenkurs Abweichung der VGP vom Devisenkurs in %	1,31 1,40 1,35 1,1065 + 22,0	1,29 1,39 1,34 1,1083 + 20,9	1,31 1,41 1,36 1,1112 + 22,4	1,30 1,39 1,35 1,1095 + 21,7	1,28 1,37 1,33 1,1065 + 20,2 1,1015 ...
Norwegen 100 Norweg. Kronen (nkr) = ... DM	nach dtsh. Schema nach norw. Schema Mittelwert Devisenkurs Abweichung der VGP vom Devisenkurs in %	51,30 58,27 54,78 55,757 - 1,8	50,41 57,26 53,84 55,787 - 3,5	50,96 57,89 54,42 56,048 - 2,9	50,80 57,71 54,26 56,043 - 3,2	50,51 57,37 53,94 55,862 - 3,4 55,794 ...
Österreich 100 Schilling (S) = ... DM	nach dtsh. Schema nach österr. Schema Mittelwert Devisenkurs Abweichung der VGP vom Devisenkurs in %	17,32 18,73 18,03 15,431 + 16,8	17,08 18,47 17,77 15,430 + 15,2	17,28 18,70 17,99 15,473 + 16,3	17,22 18,63 17,92 15,472 + 15,8	17,17 18,57 17,87 15,421 + 15,9	17,18 18,59 17,89 15,421 + 16,0

Anmerkungen zu den Verbrauchergeldparitäten und Devisenkursen siehe Seite 11.

Land Währung	Verbrauchsschema bzw. Devisenkurs	1957 D	Dez.	Jan.	1958 Febr.	März	April
Panama (City) 1 Balboa (B/.) = ... DM	nach dtsh. Schema	3,35	3,32
	Devisenkurs	3,9866	3,9852	4,0039	4,0021	3,9891	3,9849
	Abweichung der VGP vom Devisenkurs in %	- 16,0	- 16,7
Paraguay (Asuncion) 100 Guaranis (G) = ... DM	nach dtsh. Schema
	Devisenkurs ¹⁾	3,14 ²⁾	3,14	3,14	3,14	3,15	3,15
	Abweichung der VGP vom Devisenkurs in %
Peru (Lima) 100 Soles (S/.) = ... DM	nach dtsh. Schema	9,31	8,32	8,30	8,19p	8,13p	8,13p
	Devisenkurs ¹⁾	13,29 ²⁾	10,17	10,10	9,15	9,59	9,62
	Abweichung der VGP vom Devisenkurs in %	- 29,9	- 18,2	- 17,8	- 10,5	- 15,2	- 15,5
Philippinen (Manila) 100 Philippin. Pesos (P) = ... DM	nach dtsh. Schema	129,06	121,97	128,44p
	Devisenkurs ¹⁾	102,15 ²⁾	102,07	102,07	102,07	102,07	...
	Abweichung der VGP vom Devisenkurs in %	+ 26,3	+ 19,5	+ 25,8
Polen 100 Zloty (Zl) = ... DM	nach dtsh. Schema	15,28	15,33
	Devisenkurs ³⁾
Portugal (Lissabon) 100 Escudos (Esc) = ... DM	nach dtsh. Schema	15,79	14,99	15,17	15,11	15,06	...
	Devisenkurs	13,871	13,918	13,989	13,985	13,946	13,940
	Abweichung der VGP vom Devisenkurs in %	+ 13,8	+ 7,7	+ 8,4	+ 8,0	+ 8,0	...
Rhodesien (Salisbury) 1 Rhodesisches Pfund (RE) = ... DM	nach dtsh. Schema	9,05	9,03	.	.	9,07	.
	nach rhodes. Schema ⁶⁾	11,63	11,60	.	.	11,66	.
	Mittelwert	10,34	10,32	.	.	10,37	.
	Devisenkurs ¹⁾	11,138 ²⁾	11,214	11,258	11,228	11,150	...
(siehe Nachtrag)	Abweichung der VGP vom Devisenkurs in %	- 7,2	- 8,0	.	.	- 7,0	.
Schweden 100 Schwed. Kronen (skr) = ... DM	nach dtsh. Schema	63,46	62,92	63,44	63,15	63,12	63,14
	nach schwed. Schema	67,06	66,49	67,04	66,73	66,71	66,72
	Mittelwert	65,26	64,70	65,24	64,94	64,92	64,93
	Devisenkurs	77,237	77,098	77,549	77,493	77,193	77,075
	Abweichung der VGP vom Devisenkurs in %	- 15,5	- 16,1	- 15,9	- 16,2	- 15,9	- 15,8

Anmerkungen zu den Verbrauchergeldparitäten und Devisenkursen siehe Seite 11.

Land Währung	Verbrauchsschema bzw. Devisenkurs	1967		1968			
		D	Dez.	Jan.	Febr.	März	April
Schweiz 100 Schweizer Franken (sfr) = ... DM	nach dtsh. Schema	75,93	74,43	75,27	75,06	75,41	75,55
	nach schweiz. Schema	78,96	77,40	78,27	78,06	78,42	78,56
	Mittelwert	77,45	75,92	76,77	76,56	76,92	77,06
	Devisenkurs	92,111	92,304	92,174	92,037	92,097	91,865
	Abweichung der VGP vom Devisenkurs in %	- 15,9	- 17,8	- 16,7	- 16,8	- 16,5	- 16,1
Spanien 100 Pesetas (Ptas) = ... DM	nach dtsh. Schema	7,33	7,08	7,16	7,15
	Devisenkurs	6,552	5,728	5,751	5,741	5,721	5,720
	Abweichung der VGP vom Devisenkurs in %	+ 11,9	+ 23,6	+ 24,5	+ 24,5
Südafrika 1 Rand (R) = ... DM	nach dtsh. Schema	5,89	5,85	5,93	5,91	5,90	5,89
	Devisenkurs	5,5596	5,5883	5,625 ¹⁾	5,6098 ¹⁾	5,5718 ³⁾	...
	Abweichung der VGP vom Devisenkurs in %	+ 5,9	+ 4,7	+ 5,4	+ 5,4	+ 5,9	...
Tansania (Dar-es-Salaam) 100 Tansania Schilling (T.Sh.) = ... DM	nach dtsh. Schema	56,38	55,66	.	.	56,50	.
	nach ostaf. Schema	71,47	70,56	.	.	71,62	.
	Mittelwert	63,93	63,11	.	.	64,06	.
	Devisenkurs	55,67	55,95	56,27	56,26	55,85	55,84
	Abweichung der VGP vom Devisenkurs in %	+ 14,8	+ 12,8	.	.	+14,7	.
Tunesien (Tunis) 1 Tun. Dinar (td) = ... DM	nach dtsh. Schema	8,06	7,76	7,93	7,95p
	Devisenkurs	7,6185	7,6403	7,6508	7,6415	7,6159	...
	Abweichung der VGP vom Devisenkurs in %	+ 5,8	+ 1,6	+ 3,6	+ 4,0
Türkei 1 Türk. Pfund (TL) = ... DM	nach dtsh. Schema	0,46	0,45	0,45	0,44
	Devisenkurs	0,442	0,442	0,442	0,442	0,442	0,442
	Abweichung der VGP vom Devisenkurs in %	+ 4,1	+ 1,8	+ 1,8	- 0,5
Ungarn (o.Miete) 100 Forint (Ft) = ... DM	nach dtsh. Schema	16,21	16,07	16,53	16,79
	Devisenkurs ³⁾
Uruguay (Montevideo) 100 Urug. Pesos (urug\$) = ... DM	nach dtsh. Schema	3,28p	2,01p	1,84p	1,70p
	Devisenkurs ¹⁾	3,84 ²⁾	2,01	2,01	2,01	2,00	2,00
	Abweichung der VGP vom Devisenkurs in %	- 14,6	± 0	- 8,5	- 15,4

Anmerkungen zu den Verbrauchergeldparitäten und Devisenkursen siehe Seite 11.

Land Währung	Verbrauchsschema bzw. Devisenkurs	1967		1968			
		D	Dez.	Jan.	Febr.	März	April
Venezuela (Caracas) 100 Bolivares (B.) = ... DM	nach dtsh. Schema Devisenkurs ³⁾	61,13 .	60,67
Vereinigte Staaten 5) 1 US-Dollar (US-\$) = ... DM	nach dtsh. Schema	2,71	2,67	2,69	2,68	2,67	2,66
	nach amerik.Schema	3,79	3,72	3,76	3,74	3,73	3,71
	Mittelwert	3,25	3,19	3,22	3,21	3,20	3,19
	Devisenkurs	3,9866	3,9852	4,0039	4,0021	3,9891	3,9849
	Abweichung der VGP vom Devisenkurs in %	- 18,5	- 20,0	- 19,6	- 19,8	- 19,8	- 19,9

Nachtrag

Land Währung	Verbrauchsschema bzw. Devisenkurs	1966	1967			
		D	I.Qu.	II.Qu.	III.Qu.	IV.Qu.
Rhodesien (Salisbury) 1 Rhodesisches Pfund (RE) = ... DM	nach dtsh. Schema	9,05	9,09	9,08	9,08	9,03
	nach rhodes.Schema ⁶⁾	11,63	11,68	11,66	11,67	11,60
	Mittelwert	10,34	10,38	10,37	10,38	10,32
	Devisenkurs	11,159	11,104	11,092	11,140	11,214
	Abweichung der VGP vom Devisenkurs in %	- 7,3	- 6,5	- 6,5	- 6,8	- 8,0

Anmerkungen

zu den Verbrauchergeldparitäten und Devisenkursen

- 1) Kurse jeweils am Monatsende bzw. ein Tageskurs im Monat.
- 2) D 1967 errechnet aus Kursen am Monatsende bzw. jeweils einem Tageskurs im Monat.
- 3) Differenziertes Kurssystem.
- 4) Für November 1961 wurde eine neue Verbrauchergeldparität auf Grund neuer Preisermittlungen berechnet. Sie bezieht sich nunmehr auf eine gehobene Verbraucherschicht. Auf eine Verbindung der früheren Ergebnisse mit den neuen Werten muß verzichtet werden. Für Entschädigungsfälle nach dem BEG gelten andere Paritäten, die noch Ansätze für Krankenversicherung, Altersvorsorge und Einkommensteuer enthalten. Sie können beim Statistischen Bundesamt erfragt werden.
- 5) Wenn die Kaufkraft für Umrechnungen auf Grund des Bundesentschädigungsgesetzes benötigt wird, können beim Statistischen Bundesamt besondere Werte erfragt werden.
- 6) Nach den Verbrauchsgewohnheiten für Europäer.

Erläuterungen sowie Quellenhinweise

zu den Devisenkursen

zu den Verbrauchergeldparitäten

Devisenkurse und Vergleichswerte, zusammengestellt bzw. errechnet aus den von der Deutschen Bundesbank zur Verfügung gestellten Unterlagen.

A. 1927 bis 4. April 1945 (letztbekannte Notierung in Berlin)

a) Mittelkurse, errechnet aus den amtlichen Geld- und Briefnotierungen an der Berliner Börse

b) Über Auslandsnotierungen errechnete Kurse

B. 9. Mai 1945 bis 30. April 1948

Vergleichswerte, errechnet über den offiziellen US-Dollar-Kurs des jeweiligen Landes in Verbindung mit der Relation 1 RM = 0,35 US-\$

Diese Relation wurde auf Veranlassung der für die Durchführung des Bundesentschädigungsgesetzes (BEG) zuständigen obersten Landesbehörden als Behelf für die Errechnung von Vergleichswerten bei Entschädigungsverfahren nach dem BEG (Bewertung von in ausländischer Währung erzielten Einkünften) vorgeschlagen.

C. Ab 1. Mai 1948

a) Vergleichswerte (in Reichsmark bis 20. Juni 1948, in Deutscher Mark ab 21. Juni 1948), errechnet über den offiziellen US-Dollar-Kurs bzw. Freimarktkurs für den US-\$ des jeweiligen Landes in Verbindung mit dem festgesetzten Umrechnungssatz der Reichsmark bzw. Deutschen Mark zum US-Dollar:

vom 1. Mai 1948 bis 18. Sept. 1949

1,00 US-\$ = 3,33 RM/DM

vom 19. Sept. 1949 bis 5. März 1961

1,00 US-\$ = 4,20 DM

(seit 30. Januar 1953 mit dem Internationalen Währungsfond vereinbarte Parität)

vom 6. März 1961 an

1,00 US-\$ = 4,00 DM

b) Devisen-Umrechnungssätze (Mittelkurse), festgesetzt von der Deutschen Bundesbank (früher Bank deutscher Länder)

c) Amtliche Devisenkurse (Mittelkurse) an der Frankfurter Börse

d) Errechnet aus den Devisenkursen für die Deutsche Mark in dem betreffenden Land

Angaben über das in unseren Vergleichen verwendete Preismaterial ist aus den Jahreshften der Fachserie M, Reihe 10, "Internationaler Vergleich der Preise für die Lebenshaltung" ersichtlich. Vgl. auch "Zur Berechnungsmethode und Aussagebedeutung der internationalen Kaufkraftvergleiche" in Wirtschaft und Statistik 1961/8, sowie in den Jahreshften der Fachserie M, Reihe 10, 1961 bis 1967.