

STATISTISCHES
BUNDESAMT
WIESBADEN

FACHSERIE **M**

PREISE LÖHNE WIRTSCHAFTSRECHNUNGEN

Reihe 10

**Internationaler Vergleich der Preise
für die Lebenshaltung**

April 1967



Bestellnummern: M 10 - m 4/67

VERLAG: W. KOHLHAMMER GMBH, STUTTGART UND MAINZ

Internationaler Vergleich der Preise für die Lebenshaltung

Vorbemerkungen

Die Verbrauchergeldparitäten sind Ergebnisse von Preisvergleichen für Waren und Dienstleistungen der Lebenshaltung zwischen ausländischen Staaten und Gebieten und der Bundesrepublik Deutschland. Den Berechnungen wird eine repräsentative Warenauswahl und die Ausgabenverteilung des Haushaltsbedarfes von Arbeitnehmerfamilien mittlerer Einkommensschichten im Bundesgebiet (deutsches Verbrauchsschema) und im Vergleichsland (ausländisches Verbrauchsschema) zugrunde gelegt. Eine Parität nach ausländischem Schema wurde allerdings nur berechnet, wenn ausreichende Angaben über die Verbrauchsverhältnisse vorliegen und diese auch einer Haushaltsführung von europäischem Lebensstandard ungefähr entsprechen. Der unmittelbare Preisvergleich bezieht sich auf einen bestimmten Monat. Fort- bzw. Rückrechnungen werden mittels der Preisindices der Lebenshaltung für die Bundesrepublik Deutschland und das jeweilige Land vorgenommen. Weitere methodische Erläuterungen siehe im Jahreshaft der Fachserie M, Reihe 10, "Internationaler Vergleich der Preise für die Lebenshaltung" (Bestellnummer M 10 - j 66).

Erläuterungen


- p = vorläufige Zahl
- r = berichtigte Zahl
- D = Mittel aus den Monatszahlen
- VGP = Verbrauchergeldparität (soweit vorhanden Mittelwert, sonst nach deutschem Verbrauchsschema)
- . anstelle einer Zahl = kein Nachweis vorhanden
- ... anstelle einer Zahl = Angaben fallen später an


Erschienen im Mai 1967

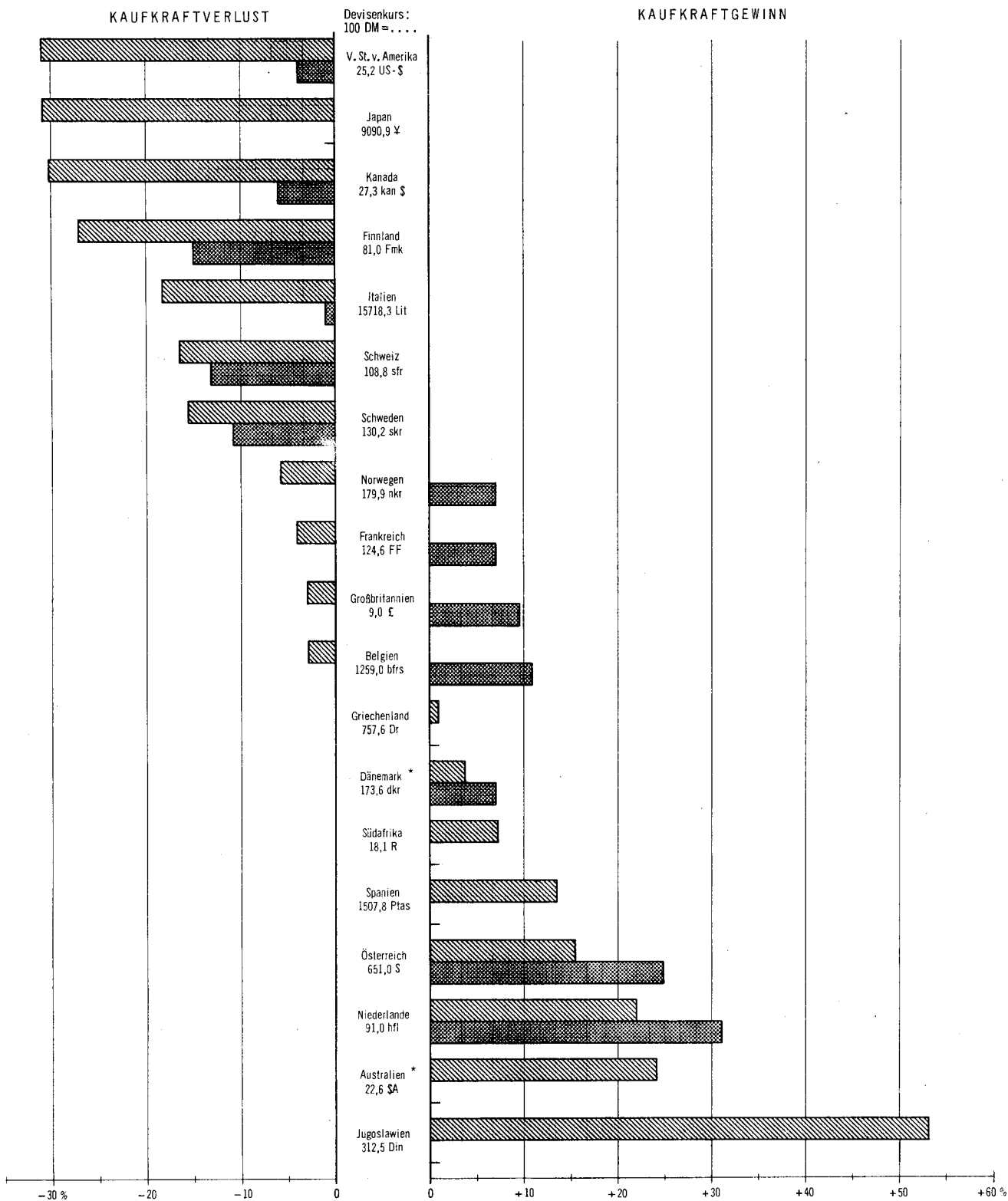
Nachdruck - auch auszugsweise - nur mit Quellenangabe gestattet.

Preis DM -,50

KAUFKRAFTVERLUST BZW. - GEWINN BEIM UMTAUSCH DER DM IN ANDERE WÄHRUNGEN
Dezember 1966

 Nach deutschem Verbrauchsschema

 Nach ausländischem Verbrauchsschema



Verbrauchergeldparität und Devisenkurs

DM je angegebene Einheit ausländischer Währung

| Land Währung | Verbrauchsschema bzw. Devisenkurs | D | 1966 Nov. | Dez. | Jan. | 1967 Febr. | März |
|------------------------------------------------------------------------|--------------------------------------------|----------------------|--------------|--------|--------|----------------------|--------|
| Argentinien 100 Argent. Pesos (argent\$) = ... DM | nach dtsh. Schema | 1,39 | 1,30 | 1,17 | 1,23p | ... | ... |
| | Devisenkurs | 1,93 | 1,63 | 1,62 | 1,62 | 1,58 | 1,22 |
| | Abweichung der VGP vom Devisenkurs in % | - 28,0 | - 20,2 | - 27,8 | - 24,1 | ... | ... |
| Australien 1 Austral. Dollar (\$A) = ... DM | nach dtsh. Schema | 5,54 | . | 5,50 | . | . | ... |
| | Devisenkurs ¹⁾ | 4,4545 ²⁾ | 4,4250 | 4,4300 | 4,4320 | 4,4305 | 4,4385 |
| | Abweichung der VGP vom Devisenkurs in % | + 24,4 | . | + 24,2 | . | . | ... |
| Belgien 100 Belgische Francs (bfrs) = ... DM | nach dtsh. Schema | 7,72 | 7,71 | 7,71 | 7,72 | 7,71 | 7,68 |
| | nach belg. Schema | 8,82 | 8,81 | 8,81 | 8,82 | 8,81 | 8,78 |
| | Mittelwert | 8,27 | 8,26 | 8,26 | 8,27 | 8,26 | 8,23 |
| | Devisenkurs | 8,025 | 7,258 | 7,243 | 7,257 | 7,289 | 7,295 |
| | Abweichung der VGP vom Devisenkurs in % | + 3,1 | + 3,8 | + 4,0 | + 3,9 | + 3,4 | + 2,9 |
| Bolivien (La Paz) 1 Peso Boliviano (\$b) = ... DM | nach dtsh. Schema | ... | ... | ... | ... | ... | ... |
| | Devisenkurs ¹⁾ | 0,3365 ²⁾ | 0,3365 | 0,3365 | 0,3365 | 0,3365 | 0,3365 |
| | Abweichung der VGP vom Devisenkurs in % | ... | ... | ... | ... | ... | ... |
| Brasilien 100 Cruzeiros (Cr\$) = ... DM | nach dtsh. Schema | 0,18p | 0,16 | 0,16p | 0,15p | ... | ... |
| | Devisenkurs ¹⁾ | 0,181 ²⁾ | 0,130 | 0,180 | 0,180 | 1,4662 ⁴⁾ | 1,4671 |
| | Abweichung der VGP vom Devisenkurs in % | - 0,6 | - 11,1 | - 11,1 | - 16,7 | ... | ... |
| Ceylon (Kolombo) 100 Ceylon-Rupies (cR) = ... DM | nach dtsh. Schema | 80,24 | 80,75 | 80,96 | 80,42 | ... | ... |
| | Devisenkurs ¹⁾ | 83,770 ²⁾ | 83,770 | 83,770 | 83,770 | 83,770 | 83,770 |
| | Abweichung der VGP vom Devisenkurs in % | - 4,2 | - 3,6 | - 3,4 | - 4,0 | ... | ... |
| Chile (Santiago de Chile) 1 Chilen. Escudo (chilEsc) = ... DM | nach dtsh. Schema | 1,10p | 1,05 | 1,07p | 1,05p | 1,02p | ... |
| | Devisenkurs ³⁾ | . | . | . | . | . | . |
| Costa Rica (San José) 100 Colones (C) = ... DM | nach dtsh. Schema | 62,38 | 62,29 | 62,31 | 62,97 | 63,02 | ... |
| | Devisenkurs | 60,29 | 60,29 | 60,29 | 60,29 | 60,29 | ... |
| | Abweichung der VGP vom Devisenkurs in % | + 3,5 | + 3,3 | + 3,4 | + 4,4 | + 4,5 | ... |

merkungen zu den Verbrauchergeldparitäten und Devisenkursen siehe Seite 11.

| Land Währung | Verbrauchsschema bzw. Devisenkurs | D | 1966 Nov. | Dez. | Jan. | 1967 Febr. | März |
|---------------------------------------------------------------------------------------------------|--------------------------------------------|----------------------|--------------|--------|--------|---------------|--------|
| Dänemark 100 Dänische Kronen (dkr) = ... DM | nach dtsh. Schema | 60,62 | . | . | 59,95 | . | . |
| | nach dän. Schema | 62,56 | . | . | 61,87 | . | . |
| | Mittelwert | 61,59 | . | . | 60,91 | . | . |
| | Devisenkurs | 57,885 | 57,560 | 57,556 | 57,560 | 57,397 | 57,482 |
| | Abweichung der VGP vom Devisenkurs in % | + 6,4 | . | . | + 5,8 | . | . |
| Dominikanische Republik (Santo Domingo) 1 Dominikanischer Peso (dom\$) = ... DM | nach dtsh. Schema | 2,62 | 2,61 | 2,66 | 2,72 | 2,56 | ... |
| | Devisenkurs | 3,9982 | 3,9762 | 3,9730 | 3,9776 | 3,9731 | 3,9737 |
| | Abweichung der VGP vom Devisenkurs in % | - 34,5 | - 34,4 | - 33,0 | - 31,6 | - 35,6 | ... |
| Finnland 1 Finnmark (Fmk) = ... DM | nach dtsh. Schema | 0,92 | 0,91 | 0,90 | 0,90 | 0,89 | 0,91 |
| | nach finn. Schema | 1,07 | 1,06 | 1,05 | 1,05 | 1,04 | 1,11 |
| | Mittelwert | 1,00 | 0,98 | 0,98 | 0,97 | 0,97 | 1,02 |
| | Devisenkurs ¹⁾ | 1,2424 ²⁾ | 1,2350 | 1,2352 | 1,2352 | 1,2352 | 1,2352 |
| | Abweichung der VGP vom Devisenkurs in % | - 19,5 | - 20,6 | - 20,7 | - 21,5 | - 21,5 | - 16,6 |
| Frankreich 1 Franz. Franc (FF) = ... DM | nach dtsh. Schema | 0,77 | 0,77 | 0,77 | 0,77 | 0,77 | 0,77 |
| | nach franz. Schema | 0,87 | 0,86 | 0,86 | 0,86 | 0,86 | 0,86 |
| | Mittelwert | 0,82 | 0,82 | 0,82 | 0,82 | 0,82 | 0,82 |
| | Devisenkurs | 0,8138 | 0,8044 | 0,8026 | 0,8036 | 0,8034 | 0,8029 |
| | Abweichung der VGP vom Devisenkurs in % | + 0,8 | + 1,9 | + 2,2 | + 2,0 | + 2,1 | + 2,1 |
| Griechenland (Athen) 100 Drachmen (Dr) = ... DM | nach dtsh. Schema | 13,53 | 13,43 | 13,32 | 13,33 | 13,44 | ... |
| | Devisenkurs | 13,29 | 13,21 | 13,20 | 13,21 | 13,20 | ... |
| | Abweichung der VGP vom Devisenkurs in % | + 1,8 | + 1,7 | + 0,9 | + 0,9 | + 1,8 | ... |
| Großbritannien und Nordirland (Vereinigtes Königreich) 1 Pfund Sterling (£) ... DM | nach dtsh. Schema | 10,82 | 10,74 | 10,75 | 10,76 | 10,76 | 10,77 |
| | nach brit. Schema | 12,23 | 12,14 | 12,15 | 12,16 | 12,16 | 12,17 |
| | Mittelwert | 11,53 | 11,44 | 11,45 | 11,46 | 11,46 | 11,47 |
| | Devisenkurs | 11,167 | 11,098 | 11,085 | 11,101 | 11,101 | 11,111 |
| | Abweichung der VGP vom Devisenkurs in % | + 3,3 | + 3,1 | + 3,3 | + 3,2 | + 3,2 | + 3,2 |
| Guatemala (City) 1 Quetzal (Q) = ... DM | nach dtsh. Schema | ... | ... | ... | ... | ... | ... |
| | Devisenkurs | 3,9801 | 3,9801 | 3,9801 | 3,9801 | 3,9801 | 3,9801 |
| | Abweichung der VGP vom Devisenkurs in % | ... | ... | ... | ... | ... | ... |

Anmerkungen zu den Verbrauchergeldparitäten und Devisenkursen siehe Seite 11,

| Land Währung | Verbraucherschema bzw. Devisenkurs | D | 1966 Nov. | Dez. | Jan. | 1967 Febr. | März |
|--------------------------------------------------------------------------------------------------|--------------------------------------------|--------------------|--------------|--------|--------|---------------|--------|
| Indien 100 Indische Rupies (iR) = ... DM | nach dtsh. Schema | 64,70 | 62,16 | 61,93 | 62,09p | ... | ... |
| | Devisenkurs | 65,94 | 52,37 | 52,30 | 52,40 | ... | ... |
| | Abweichung der VGP vom Devisenkurs in % | - 1,9 | + 18,7 | + 18,4 | + 18,5 | ... | ... |
| Israel ⁵⁾ gehobene Ver- brauchergruppe 1 Israelisches Pfund (iL) = ... DM | nach dtsh. Schema | 1,11 | 1,10 | 1,10 | 1,10 | 1,11 | ... |
| | nach israel. Schema | 1,37 | 1,36 | 1,36 | 1,36 | 1,37 | ... |
| | Mittelwert | 1,24 | 1,23 | 1,23 | 1,23 | 1,24 | ... |
| | Devisenkurs | 1,332 | 1,324 | 1,324 | 1,325 | 1,324 | 1,324 |
| | Abweichung der VGP vom Devisenkurs in % | - 6,9 | - 7,1 | - 7,1 | - 7,2 | - 6,3 | ... |
| Italien 100 Ital. Lira (Lit) = ... DM | nach dtsh. Schema | 0,53 | 0,53 | 0,52 | 0,52 | 0,52 | 0,52 |
| | nach ital. Schema | 0,64 | 0,64 | 0,63 | 0,63 | 0,63 | 0,63 |
| | Mittelwert | 0,58 | 0,58 | 0,58 | 0,58 | 0,57 | 0,57 |
| | Devisenkurs | 0,6404 | 0,6364 | 0,6362 | 0,6364 | 0,6356 | 0,6361 |
| | Abweichung der VGP vom Devisenkurs in % | - 9,4 | - 8,9 | - 8,8 | - 8,9 | - 10,3 | - 10,4 |
| Japan 100 Yen (¥) = ... DM | nach dtsh. Schema | 0,76 | 0,76 | 0,76 | 0,75 | ... | ... |
| | Devisenkurs ¹⁾ | 1,10 ²⁾ | 1,10 | 1,10 | 1,10 | 1,10 | 1,10 |
| | Abweichung der VGP vom Devisenkurs in % | - 30,9 | - 30,9 | - 30,9 | - 31,8 | ... | ... |
| Jugoslawien 1 Jugosl. Dinar (Din) = ... DM | nach dtsh. Schema | 0,50 | 0,49 | 0,49 | 0,48 | 0,47 | ... |
| | Devisenkurs | 0,32 | 0,32 | 0,32 | 0,32 | 0,32 | 0,32 |
| | Abweichung der VGP vom Devisenkurs in % | + 56,3 | + 53,1 | + 53,1 | + 50,0 | + 46,9 | ... |
| Kanada ⁶⁾ 1 Kanad. Dollar (kan\$) = ... DM | nach dtsh. Schema | 2,57 | 2,56 | 2,56 | 2,56 | 2,56 | ... |
| | nach kanad. Schema | 3,46 | 3,45 | 3,45 | 3,45 | 3,45 | ... |
| | Mittelwert | 3,02 | 3,00 | 3,00 | 3,01 | 3,01 | ... |
| | Devisenkurs | 3,7115 | 3,6749 | 3,6686 | 3,6835 | 3,6773 | 3,6725 |
| | Abweichung der VGP vom Devisenkurs in % | - 18,6 | - 18,4 | - 18,2 | - 18,3 | - 18,1 | ... |
| Kenia (Nairobi) (o. Miete) 100 Kenia Schilling ⁷⁾ (K.Sh.) = ... DM | nach dtsh. Schema | 64,66 | 64,51 | 64,63 | 64,58 | 64,36p | ... |
| | nach ostaf. Schema ⁸⁾ | 71,74 | 71,57 | 71,70 | 71,65 | 71,41p | ... |
| | Mittelwert | 68,20 | 68,04 | 68,17 | 68,11 | 67,89p | ... |
| | Devisenkurs | 55,84 | 55,49 | 55,43 | 55,51 | 55,51 | 55,56 |
| | Abweichung der VGP vom Devisenkurs in % | + 22,1 | + 22,6 | + 23,0 | + 22,7 | + 22,3 | ... |

merkungen zu den Verbrauchergeldparitäten und Devisenkursen siehe Seite 11.

| Land Währung | Verbrauchsschema bzw. Devisenkurs | D | 1966 Nov. | 1966 Jan. | 1967 Jan. | 1967 Febr. | 1967 März |
|----------------------------------------------------------------------------------|----------------------------------------------------------------------------------------------------------------------------------------|---------------------------------------------------------------|-------------------------------------------------|-------------------------------------------------|-------------------------------------------------|-------------------------------------------------|-------------------------------------------|
| Kolumbien (Bogotá) 100 Kolumb. Pesos (kol\$) = ... DM | nach dtsh. Schema Devisenkurs ³⁾ | 36,43 . | 35,39 . | 35,25 . | 35,11 . | 35,03p . | |
| Luxemburg (Stadt) (ohne Miete) 100 Luxemburg. Francs (lfrs) = ... DM | nach dtsh. Schema Devisenkurs Abweichung der VGP vom Devisenkurs in % | 9,14 8,025 + 13,9 | 9,09 7,958 + 14,2 | 9,08 7,943 + 14,3 | 9,09 7,957 + 14,2 | 9,12 7,989 + 14,2 | 9,18 7,995 + 14, |
| Mexiko (City) 100 Mexikan. Pesos (mex\$) = ... DM | nach dtsh. Schema Devisenkurs ¹⁾ Abweichung der VGP vom Devisenkurs in % | 32,11p 32,022 ²⁾ + 0,3 | 31,91 31,822 + 0,3 | 31,72p 31,852 - 0,4 | 31,81p 31,842 - 0,1 | ... 31,837 ... | ... 31,842 ... |
| Neuseeland 1 Neuseeland-Pfund (£ N.Z.) = ... DM | nach dtsh. Schema nach neuseel. Schema Mittelwert Devisenkurs ¹⁾ Abweichung der VGP vom Devisenkurs in % | 12,73 14,48 13,60 11,093 ²⁾ + 22,6 | 11,015 . | 12,70 14,44 13,57 11,020 + 23,1 | 11,030 . | 11,030 . | 11,045 ... |
| Niederlande 1 Holländ. Gulden (hfl) = ... DM | nach dtsh. Schema nach niederl. Schema Mittelwert Devisenkurs Abweichung der VGP vom Devisenkurs in % | 1,33 1,43 1,38 1,1049 + 24,9 | 1,34 1,43 1,39 1,0291 + 26,5 | 1,34 1,44 1,39 1,0984 + 26,5 | 1,34 1,44 1,39 1,1011 + 26,2 | 1,33 1,43 1,38 1,1004 + 25,4 | 1,100 ... |
| Norwegen 100 Norweg. Kronen (nkr) = ... DM | nach dtsh. Schema nach norw. Schema Mittelwert Devisenkurs Abweichung der VGP vom Devisenkurs in % | 52,78 59,96 56,37 55,921 + 0,8 | 52,33 59,44 55,89 55,655 + 0,4 | 52,33 59,51 55,95 55,582 + 0,7 | 52,32 59,43 55,88 55,604 + 0,5 | 52,29 59,39 55,84 55,548 + 0,5 | 52,0 59, 55,5 55,5 + 0, |
| Österreich 100 Schilling (s) = ... DM | nach dtsh. Schema nach österr. Schema Mittelwert Devisenkurs Abweichung der VGP vom Devisenkurs in % | 17,76 19,21 18,49 15,477 + 19,5 | 17,72 19,17 18,45 15,378 + 20,0 | 17,73 19,18 18,45 15,360 + 20,1 | 17,39 18,81 18,10 15,377 + 17,7 | 17,42 18,85 18,13 15,367 + 18,0 | 17,4 18,9 18,4 15,3 + 18, |

Anmerkungen zu den Verbrauchergeldparitäten und Devisenkursen siehe Seite 11.

| Land Währung | Verbrauchsschema bzw. Devisenkurs | D | 1966 Nov. | Dez. | Jan. | 1967 Febr. | März |
|-------------------------------------------------------------------|--------------------------------------------|----------------------|--------------|---------|---------|---------------|--------|
| Panama (City) 1 Balboa (B/.) = ... DM | nach dtsh. Schema | 3,31 | . | 3,32 | . | . | ... |
| | Devisenkurs | 3,9982 | 3,9762 | 3,9730 | 3,9776 | 3,9731 | 3,9737 |
| | Abweichung der VGP vom Devisenkurs in % | - 17,2 | . | - 16,4 | . | . | ... |
| Paraguay (Asuncion) 100 Guaranis (G) = ... DM | nach dtsh. Schema | ... | ... | ... | ... | ... | ... |
| | Devisenkurs ¹⁾ | 3,14 ²⁾ | 3,14 | 3,14 | 3,14 | 3,14 | 3,14 |
| | Abweichung der VGP vom Devisenkurs in % | ... | ... | ... | ... | ... | ... |
| Peru (Lima) 100 Soles (S/.) = ... DM | nach dtsh. Schema | 10,23 | 10,05 | 10,01 | ... | ... | ... |
| | Devisenkurs ¹⁾ | 14,83 ²⁾ | 14,83 | 14,83 | 14,83 | 14,83 | 14,83 |
| | Abweichung der VGP vom Devisenkurs in % | - 31,0 | - 32,2 | - 32,5 | ... | ... | ... |
| Philippinen (Manila) 100 Philippin. Pesos (P) = ... DM | nach dtsh. Schema | 134,58p | 130,73 | 130,40p | 129,91p | 127,57p | ... |
| | Devisenkurs | 102,65 | 102,55 | 102,46 | 102,22 | 102,20 | 102,22 |
| | Abweichung der VGP vom Devisenkurs in % | + 31,1 | + 27,5 | + 27,3 | + 27,1 | + 24,8 | ... |
| Polen 100 Zloty (Zl) = ... DM | nach dtsh. Schema | 15,37 | 15,51 | 15,52 | ... | ... | ... |
| | Devisenkurs ³⁾ | . | . | . | . | . | . |
| Portugal (Lissabon) 100 Escudos (Esc) = ... DM | nach dtsh. Schema | 16,41 | 16,14 | 16,34 | 16,34 | 16,22 | ... |
| | Devisenkurs | 13,930 | 13,842 | 13,826 | 13,844 | 13,845 | 13,856 |
| | Abweichung der VGP vom Devisenkurs in % | + 17,8 | + 16,6 | + 18,2 | + 18,0 | + 17,2 | ... |
| Rhodesien (Salisbury) 1 Rhodesisches Pfund (R£) = ... DM | nach dtsh. Schema | ... | ... | ... | ... | ... | ... |
| | nach rhodes. Schema ⁸⁾ | ... | ... | ... | ... | ... | ... |
| | Mittelwert | ... | ... | ... | ... | ... | ... |
| | Devisenkurs ¹⁾ | 11,159 ²⁾ | 11,088 | 11,090 | 11,090 | 11,090 | 11,104 |
| | Abweichung der VGP vom Devisenkurs in % | ... | ... | ... | ... | ... | ... |
| Schweden 100 Schwed. Kronen (skr) = ... DM | nach dtsh. Schema | 65,25 | 64,72 | 64,83 | 64,48 | 64,07 | ... |
| | nach schwed. Schema | 68,95 | 68,39 | 68,50 | 68,14 | 67,71 | ... |
| | Mittelwert | 67,10 | 66,55 | 66,66 | 66,31 | 65,89 | ... |
| | Devisenkurs | 77,402 | 76,888 | 76,801 | 76,921 | 76,899 | 76,965 |
| | Abweichung der VGP vom Devisenkurs in % | - 13,3 | - 13,4 | - 13,2 | - 13,8 | - 14,3 | ... |

Anmerkungen zu den Verbrauchergeldparitäten und Devisenkursen siehe Seite 11.

| Land Währung | Verbrauchsschema bzw. Devisenkurs | D | 1966 Nov. | Dez. | 1967 Jan. | Febr. | März |
|-----------------------------------------------------------------------------------------|--------------------------------------------|--------------------|--------------|--------|--------------|--------|--------|
| Schweiz 100 Schweiz. Franken (sfr) = ... DM | nach dtsh. Schema | 77,85 | 76,95 | 76,78 | 76,75 | 76,99 | 77,05 |
| | nach schweiz. Schema | 80,95 | 80,02 | 79,85 | 79,81 | 80,06 | 80,13 |
| | Mittelwert | 79,40 | 76,48 | 78,31 | 78,28 | 78,52 | 78,59 |
| | Devisenkurs | 92,421 | 92,018 | 91,901 | 91,852 | 91,637 | 91,713 |
| | Abweichung der VGP vom Devisenkurs in % | - 14,1 | - 14,7 | - 14,8 | - 14,8 | - 14,3 | - 14,3 |
| Spanien 100 Pesetas (Ptas) = ... DM | nach dtsh. Schema | 7,70 | 7,55 | 7,52 | 7,54 | 7,49 | ... |
| | Devisenkurs | 6,672 | 6,638 | 6,632 | 6,638 | 6,628 | 6,626 |
| | Abweichung der VGP vom Devisenkurs in % | + 15,4 | + 13,7 | + 13,4 | + 13,6 | + 13,0 | ... |
| Südafrika 1 Rand (R) = ... DM | nach dtsh. Schema | 6,00 | 5,92 | 5,94 | 5,93p | ... | ... |
| | Devisenkurs | 5,5772 | 5,5420 | 5,5355 | 5,5435 | 5,5435 | 5,5485 |
| | Abweichung der VGP vom Devisenkurs in % | + 7,6 | + 6,8 | + 7,3 | + 7,0 | ... | ... |
| Tansania (Dar-es-Salaam) 100 Tansania Schilling ⁹⁾ (T.Sh.) = ... DM | nach dtsh. Schema | 57,32p | 58,21 | 57,50p | 58,95p | . | ... |
| | nach ostafr. Schema | 72,66p | 73,79 | 72,89p | 74,73p | . | ... |
| | Mittelwert | 64,99p | 66,00 | 65,20p | 66,84p | . | ... |
| | Devisenkurs | 55,84 | 55,49 | 55,43 | 55,51 | 55,51 | 55,56 |
| | Abweichung der VGP vom Devisenkurs in % | + 16,4 | + 18,9 | + 17,6 | + 20,4 | . | ... |
| Tunesien (Tunis) 1 Tun. Dinar (td) = ... DM | nach dtsh. Schema | 8,17 | 8,00 | 7,95 | 8,08 | 8,18p | ... |
| | Devisenkurs | 7,6518 | 7,5632 | 7,5463 | 7,5545 | 7,5514 | 7,5469 |
| | Abweichung der VGP vom Devisenkurs in % | + 6,3 | + 5,8 | + 5,3 | + 7,0 | + 8,3 | ... |
| Türkei* 1 Türk. Pfund (TL) = ... DM | nach dtsh. Schema | 0,49 | 0,49 | 0,48 | ... | ... | ... |
| | Devisenkurs | 0,442 | 0,442 | 0,442 | 0,442 | 0,442 | 0,442 |
| | Abweichung der VGP vom Devisenkurs in % | + 10,9 | + 10,9 | + 8,6 | ... | ... | ... |
| Ungarn (o. Miete) 100 Forint (FT) = ... DM | nach dtsh. Schema | 16,18 | 16,08 | 15,97 | 16,45 | ... | ... |
| | Devisenkurs ³⁾ | . | . | . | . | . | . |
| Uruguay (Montevideo) 100 Urug. Pesos (urug\$) = ... DM | nach dtsh. Schema | ... | ... | ... | ... | ... | ... |
| | Devisenkurs ¹⁾ | 5,95 ²⁾ | 5,68 | 5,20 | 5,22 | 5,00 | 4,61 |
| | Abweichung der VGP vom Devisenkurs in % | ... | ... | ... | ... | ... | ... |
| Venezuela (Caracas) 100 Bolivares (B.) = ... DM | nach dtsh. Schema | 59,58 | 59,40 | 59,02 | ... | ... | ... |
| | Devisenkurs ³⁾ | . | . | . | . | . | . |

Anmerkungen zu den Verbrauchergeldparitäten und Devisenkursen siehe Seite 11.

| Land Währung | Verbrauchsschema bzw. Devisenkurs | D | 1966 | | | 1967 | |
|---------------------------------------------------------------|--------------------------------------------|--------|--------|--------|--------|--------|--------|
| | | | Nov. | Dez. | Jan. | Febr. | März |
| Vereinigte Staaten 6) 1 US-Dollar (US-\$) = ..DM | nach dtsh. Schema | 2,75 | 2,73 | 2,74 | 2,74 | 2,74 | 2,74 |
| | nach amerik.Schema | 3,84 | 3,81 | 3,82 | 3,83 | 3,83 | 3,83 |
| | Mittelwert | 3,29 | 3,27 | 3,28 | 3,29 | 3,29 | 3,28 |
| | Devisenkurs | 3,9982 | 3,9762 | 3,9730 | 3,9776 | 3,9731 | 3,9737 |
| | Abweichung der VGP vom Devisenkurs in % | - 17,7 | - 17,8 | - 17,4 | - 17,3 | - 17,2 | - 17,5 |

Anmerkungen

zu den Verbrauchergeldparitäten und Devisenkursen

- 1) Kurse jeweils am Monatsende bzw. ein Tageskurs im Monat.
- 2) D 1966 errechnet aus Kursen am Monatsende bzw. jeweils einem Tageskurs im Monat.
- 3) Differenziertes Kurssystem.
- 4) Ab 13. Februar 1967 Einführung des "Neuen Cruzeiro" (NCr\$) im Verhältnis
1 NCr\$ = 1 000 Cr\$. Ab Februar 1967 1 NCr\$ = ... DM.
- 5) Für November 1961 wurde eine neue Verbrauchergeldparität auf Grund neuer Preisermittlungen berechnet. Sie bezieht sich nunmehr auf eine gehobene Verbraucherschicht. Auf eine Verbindung der früheren Ergebnisse mit den neuen Werten muß verzichtet werden. Für Entschädigungsfälle nach dem BEG gelten andere Paritäten, die noch Ansätze für Krankenversicherung, Altersvorsorge und Einkommensteuer enthalten. Sie können beim Statistischen Bundesamt erfragt werden.
- 6) Wenn die Kaufkraft für Umrechnungen auf Grund des Bundesentschädigungsgesetzes benötigt wird, können beim Statistischen Bundesamt besondere Werte erfragt werden.
- 7) Bis 13. September 1966 EAs; 1 EAs = 1K.Sh.
- 8) Nach den Verbrauchsgewohnheiten für Europäer.
- 9) Bis 13. Juni 1966 EAs; 1 EAs = 1 T.Sh.

zu den Devisenkursen

zu den Verbrauchergeldparitäten

Devisenkurse und Vergleichswerte, zusammengestellt bzw. errechnet aus den von der Deutschen Bundesbank zur Verfügung gestellten Unterlagen.

A. 1927 bis 4. April 1945 (letztbekannte Notierung in Berlin)

a) Mittelkurse, errechnet aus den amtlichen Geld- und Briefnotierungen an der Berliner Börse

b) Über Auslandsnotierungen errechnete Kurse

B. 9. Mai 1945 bis 30. April 1948

Vergleichswerte, errechnet über den offiziellen US-Dollar-Kurs des jeweiligen Landes in Verbindung mit der Relation 1 RM = 0,35 US-\$

Diese Relation wurde auf Veranlassung der für die Durchführung des Bundesentschädigungsgesetzes (BEG) zuständigen obersten Landesbehörden als Behelf für die Errechnung von Vergleichswerten bei Entschädigungsverfahren nach dem BEG (Bewertung von in ausländischer Währung erzielten Einkünften) vorgeschlagen.

C. Ab 1. Mai 1948

a) Vergleichswerte (in Reichsmark bis 20. Juni 1948, in Deutscher Mark ab 21. Juni 1948), errechnet über den offiziellen US-Dollar-Kurs bzw. Freimarktkurs für den US-\$ des jeweiligen Landes in Verbindung mit dem festgesetzten Umrechnungssatz der Reichsmark bzw. Deutschen Mark zum US-Dollar:

vom 1. Mai 1948 bis 18. Sept. 1949

1,00 US-\$ = 3,33 RM/DM

vom 19. Sept. 1949 bis 5. März 1961

1,00 US-\$ = 4,20 DM

(seit 30. Januar 1953 mit dem Internationalen Währungsfond vereinbarte Parität)

vom 6. März 1961 an

1,00 US-\$ = 4,00 DM

b) Devisen-Umrechnungssätze (Mittelkurse), festgesetzt von der Deutschen Bundesbank (früher Bank deutscher Länder)

c) Amtliche Devisenkurse (Mittelkurse) an der Frankfurter Börse

d) Errechnet aus den Devisenkursen für die Deutsche Mark in dem betreffenden Land

Angaben über das in unseren Vergleichen verwendete Preismaterial ist aus den Jahreshften der Fachserie M, Reihe 10, "Internationaler Vergleich der Preise für die Lebenshaltung" ersichtlich. Vgl. auch "Zur Berechnungsmethode und Aussagebedeutung der internationalen Kaufkraftvergleiche in Wirtschaft und Statistik 1961/8, sowie in den Jahreshften der Fachserie M, Reihe 10, 1961 bis 1966.