

STATISTISCHES
BUNDESAMT
WIESBADEN


FACHSERIE **M**

PREISE LÖHNE WIRTSCHAFTSRECHNUNGEN

Reihe 10

**Internationaler Vergleich der Preise
für die Lebenshaltung**

März 1967



Bestellnummer: M 10 - m 3/67
VERLAG: W. KOHLHAMMER GMBH, STUTTGART UND MAINZ

Internationaler Vergleich der Preise für die Lebenshaltung

Vorbemerkungen

Die Verbrauchergeldparitäten sind Ergebnisse von Preisvergleichen für Waren und Dienstleistungen der Lebenshaltung zwischen ausländischen Staaten und Gebieten und der Bundesrepublik Deutschland. Den Berechnungen wird eine repräsentative Warenauswahl und die Ausgabenverteilung des Haushaltsbedarfes von Arbeitnehmerfamilien mittlerer Einkommensschichten im Bundesgebiet (deutsches Verbrauchsschema) und im Vergleichsland (ausländisches Verbrauchsschema) zugrunde gelegt. Eine Parität nach ausländischem Schema wurde allerdings nur berechnet, wenn ausreichende Angaben über die Verhältnissverhältnisse vorliegen und diese auch einer Haushaltsführung von europäischem Lebensstandard ungefähr entsprechen. Der unmittelbare Preisvergleich bezieht sich auf einen bestimmten Monat. Fort- bzw. Rückrechnungen werden mittels der Preisindizes der Lebenshaltung für die Bundesrepublik Deutschland und das jeweilige Land vorgenommen. Weitere methodische Erläuterungen siehe im Jahresheft der Fachserie M, Reihe 10, "Internationaler Vergleich der Preise für die Lebenshaltung" (Bestellnummer M 10 - j 66).

Erläuterungen

- p = vorläufige Zahl
- r = berichtigte Zahl
- D = Mittel aus den Monatszahlen
- VGP = Verbrauchergeldparität (soweit vorhanden Mittelwert, sonst nach deutschem Verbrauchsschema)
- . anstelle einer Zahl = kein Nachweis vorhanden
- ... anstelle einer Zahl = Angaben fallen später an

Erschienen im Mai 1967

Nachdruck - auch auszugsweise - nur mit Quellenangabe gestattet.

Preis DM -,50

KAUFKRAFTVERLUST BZW. - GEWINN BEIM UMTAUSCH DER DM IN ANDERE WÄHRUNGEN

Juni 1966



Nach deutschem Verbrauchsschema


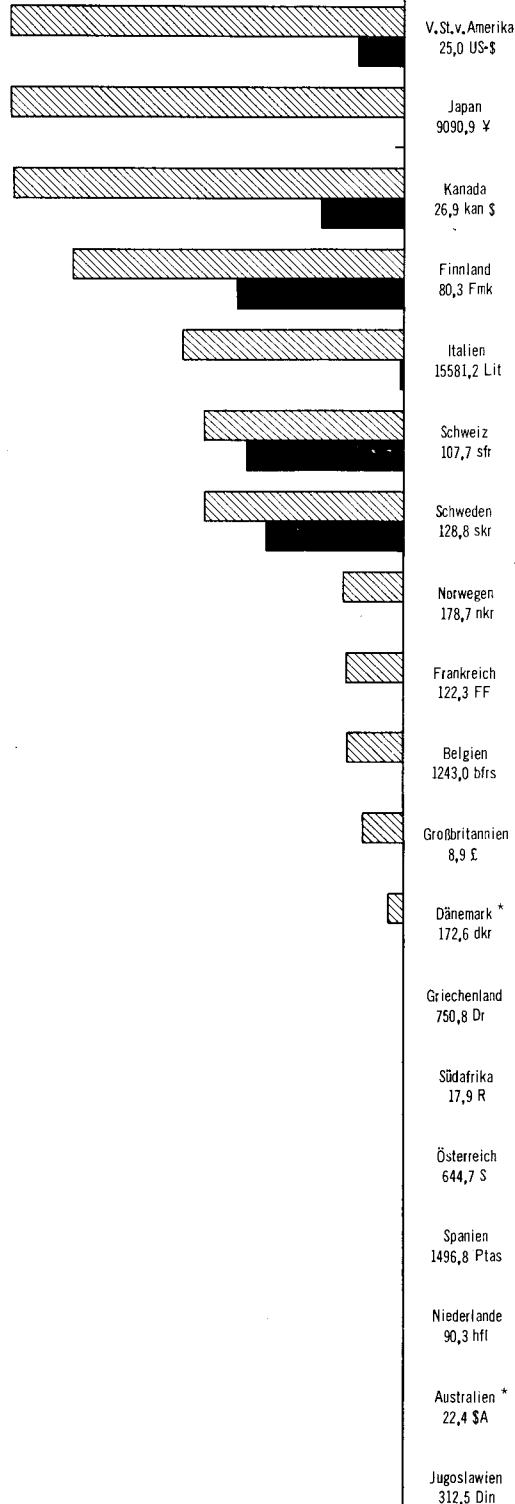


Nach ausländischem Verbrauchsschema

KAUFKRAFTVERLUST

Devisenkurs:
100 DM =

KAUFKRAFTGEWINN



Verbrauchergeldparität und Devisenkurs

LM je angegebene Einheit ausländischer Währung

Land Währung	Verbrauchsschema bzw. Devisenkurs	D	Okt.	1966 Nov.	Dez.	1967 Jan.	Febr.
Argentinien 100 Argent. Pesos (argent\$) = ... DM	nach dtsh. Schema	1,39	1,32	1,30	1,17
	Devisenkurs	1,93	1,83	1,63	1,62	1,62	1,58
	Abweichung der VGP vom Devisenkurs in %	- 28,0	- 27,2	- 20,2	- 27,8
Australien 1 Austral. Dollar (\$A) = ... DM	nach dtsh. Schema	5,54	.	.	5,50	.	.
	Devisenkurs ¹⁾	4,4545 ²⁾	4,4325	4,4250	4,4300
	Abweichung der VGP vom Devisenkurs in %	+ 24,4	.	.	+ 24,2	.	.
Belgien 100 Belgische Francs (bfrs) = ... DM	nach dtsh. Schema	7,72	7,67	7,71	7,71	7,72	7,71
	nach belg. Schema	8,82	8,76	8,81	8,81	8,82	8,81
	Mittelwert	8,27	8,22	8,26	8,26	8,27	8,26
	Devisenkurs	8,025	7,967	7,958	7,943	7,957	7,989
	Abweichung der VGP vom Devisenkurs in %	+ 3,1	+ 3,2	+ 3,8	+ 4,0	+ 3,9	+ 3,4
Bolivien (La Paz) 1 Peso Boliviano (\$b) = ... DM	nach dtsh. Schema	...	0,23
	Devisenkurs ¹⁾	0,3365 ²⁾	0,3365	0,3365	0,3365	0,3365	0,3365
	Abweichung der VGP vom Devisenkurs in %	...	- 31,6
Brasilien 100 Cruzeiros (Cr\$) = ... DM	nach dtsh. Schema	0,18p	0,16	0,16p	0,16p
	Devisenkurs ¹⁾	0,181 ²⁾	0,180	0,180	0,180	0,180	1,4662 ⁴⁾
	Abweichung der VGP vom Devisenkurs in %	- 0,6	- 11,1	- 11,1	- 11,1
Ceylon (Kolumbo) 100 Ceylon-Rupies (cR) = ... DM	nach dtsh. Schema	...	80,25	80,75
	Devisenkurs ¹⁾	83,770 ²⁾	83,770	83,770	83,770
	Abweichung der VGP vom Devisenkurs in %	...	- 4,2	- 3,6
Chile Santiago de Chile) 1 Chilen. Escudo (chilEsc) = ... DM	nach dtsh. Schema	1,10p	1,03	1,05	1,07p
	Devisenkurs ³⁾
Costa Rica (San José) 100 Colones (C) = ... DM	nach dtsh. Schema	62,38	62,22	62,29	62,31
	Devisenkurs	60,29	60,29	60,29	60,29	60,29	60,29
	Abweichung der VGP vom Devisenkurs in %	+ 3,5	+ 3,2	+ 3,3	+ 3,4

Anmerkungen zu den Verbrauchergeldparitäten und Devisenkursen siehe Seite 11.

Land Währung	Verbrauchsschema bzw. Devisenkurs	D	1966			1967	
			Okt.	Nov.	Dez.	Jan.	Febr.
Dänemark 100 Dänische Kronen (dkr) = ... DM	nach dtsh. Schema	60,62	59,83	.	.	59,95	.
	nach dän. Schema	62,56	61,75	.	.	61,87	.
	Mittelwert	61,59	60,79	.	.	60,91	.
	Devisenkurs	57,885	57,713	57,560	57,556	57,560	57,327
	Abweichung der VGP vom Devisenkurs in %	+ 6,4	+ 5,3	.	.	+ 5,8	.
Dominikanische Republik (Santo Domingo) 1 Dominikanischer Peso (dom\$) = ... DM	nach dtsh. Schema	2,62	2,50	2,61	2,66	2,72	...
	Devisenkurs	3,9982	3,9826	3,9762	3,9730	3,9776	3,9731
	Abweichung der VGP vom Devisenkurs in %	- 34,5	- 37,2	- 34,4	- 33,0	- 31,6	...
Finnland 1 Finnmark (Fmk) = ... DM	nach dtsh. Schema	0,92	0,91	0,91	0,90	0,90	...
	nach finn. Schema	1,07	1,06	1,06	1,05	1,05	...
	Mittelwert	1,00	0,98	0,98	0,98	0,97	...
	Devisenkurs ¹⁾	1,2424 ²⁾	1,2359	1,2350	1,2352	1,2352	1,2352
	Abweichung der VGP vom Devisenkurs in %	- 19,5	- 20,7	- 20,6	- 20,7	- 21,5	...
Frankreich 1 Franz. Franc (FF) = ... DM	nach dtsh. Schema	0,77	0,77	0,77	0,77	0,77	0,77
	nach franz. Schema	0,87	0,86	0,86	0,86	0,86	0,86
	Mittelwert	0,82	0,82	0,82	0,82	0,82	0,82
	Devisenkurs	0,8138	0,8065	0,8044	0,8026	0,8036	0,8034
	Abweichung der VGP vom Devisenkurs in %	+ 0,8	+ 1,7	+ 1,9	+ 2,2	+ 2,0	+ 2,1
Griechenland (Athen) 100 Drachmen (Dr) = ... DM	nach dtsh. Schema	13,53	13,31	13,43	13,32	13,33	...
	Devisenkurs	13,29	13,24	13,21	13,20	13,21	...
	Abweichung der VGP vom Devisenkurs in %	+ 1,8	+ 0,5	+ 1,7	+ 0,9	+ 0,9	...
Großbritannien und Nordirland (Vereinigtes Königreich) 1 Pfund Sterling (£) ... DM	nach dtsh. Schema	10,82	10,74	10,74	10,75	10,76	10,7
	nach brit. Schema	12,23	12,14	12,14	12,15	12,16	12,1
	Mittelwert	11,53	11,44	11,44	11,45	11,46	11,4
	Devisenkurs	11,167	11,119	11,098	11,085	11,101	11,10
	Abweichung der VGP vom Devisenkurs in %	+ 3,3	+ 2,9	+ 3,1	+ 3,3	+ 3,2	+ 3,2
Guatemala* (City) 1 Quetzal (Q) = ... DM	nach dtsh. Schema
	Devisenkurs	3,9801	3,9801	3,9801	3,9801	3,9801	3,980
	Abweichung der VGP vom Devisenkurs in %

Anmerkungen zu den Verbrauchergeldparitäten und Devisenkursen siehe Seite 11.
 *) Für Juli, August u. September 1966 lauten die Verbrauchergeldparitäten 1 Q = 3,33 DM u. 3,34 DM u. 3,40 DM.

Land Währung	Verbrauchsschema bzw. Devisenkurs	D	1966			1967	
			Okt.	Nov.	Dez.	Jan.	Febr.
Indien 100 Indische Rupies (iR) = ... DM	nach dtsh. Schema	64,70	62,59	62,16	61,93
	Devisenkurs	65,94	52,45	52,37	52,30
	Abweichung der VGP vom Devisenkurs in %	- 1,9	+ 19,3	+ 18,7	+ 18,4
Israel ⁵⁾ gehobene Ver- brauchergruppe 1 Israelisches Pfund (Il) = ... DM	nach dtsh. Schema	1,11	1,09	1,10	1,10	1,10	1,11
	nach israel.Schema	1,37	1,35	1,36	1,36	1,36	1,37
	Mittelwert	1,24	1,22	1,23	1,23	1,23	1,24
	Devisenkurs	1,332	1,325	1,324	1,324	1,325	1,324
	Abweichung der VGP vom Devisenkurs in %	- 6,9	- 7,9	- 7,1	- 7,1	- 7,2	- 6,3
Italien 100 Ital. Lira (Lit) = ... DM	nach dtsh. Schema	0,53	0,53	0,53	0,52	0,52	...
	nach ital. Schema	0,64	0,64	0,64	0,63	0,63	...
	Mittelwert	0,58	0,58	0,58	0,58	0,58	...
	Devisenkurs	0,6404	0,6375	0,6364	0,6362	0,6364	0,6356
	Abweichung der VGP vom Devisenkurs in %	- 9,4	- 9,0	- 8,9	- 8,8	- 8,9	...
Japan 100 Yen (¥) = ... DM	nach dtsh. Schema	0,76	0,75	0,76	0,76	0,75p	...
	Devisenkurs ¹⁾	1,10 ²⁾	1,10	1,10	1,10	1,10	1,10
	Abweichung der VGP vom Devisenkurs in %	- 30,9	- 30,9	- 30,9	- 30,9	- 31,8	...
Jugoslawien 1 Jugosl. Dinar (Din) = ... DM	nach dtsh. Schema	0,50	0,50	0,49	0,49	0,48	0,47
	Devisenkurs	0,32	0,32	0,32	0,32	0,32	0,32
	Abweichung der VGP vom Devisenkurs in %	+ 56,3	+ 56,3	+ 53,1	+ 53,1	+ 50,0	+ 46,9
Kanada ⁶⁾ 1 Kanad. Dollar (kan\$) = ... DM	nach dtsh. Schema	2,57	2,54	2,56	2,56	2,56	...
	nach kanad. Schema	3,46	3,43	3,45	3,45	3,45	...
	Mittelwert	3,02	2,99	3,00	3,00	3,01	...
	Devisenkurs	3,7115	3,6896	3,6749	3,6686	3,6835	3,6773
	Abweichung der VGP vom Devisenkurs in %	- 18,6	- 19,0	- 18,4	- 18,2	- 18,3	...
Kenia (Nairobi) (o.Miete) 100 Kenia Schilling ⁷⁾ (K.Sh.) = ... DM	nach dtsh. Schema	64,66	64,21	64,51	64,63	64,58	...
	nach ostafr.Schema ⁸⁾	71,74	71,24	71,57	71,70	71,65	...
	Mittelwert	68,20	67,73	68,04	68,17	68,11	...
	Devisenkurs	55,84	55,60	55,49	55,43	55,51	55,51
	Abweichung der VGP vom Devisenkurs in %	+ 22,1	+ 21,8	+ 22,6	+ 23,0	+ 22,7	...

Bemerkungen zu den Verbrauchergeldparitäten und Devisenkursen siehe Seite 11.

Land Währung	Verbrauchsschema bzw. Devisenkurs	D	1966			1967	
			Okt.	Nov.	Dez.	Jan.	Feb.
Kolumbien (Bogotá) 100 Kolumb. Pesos (kol\$) = ... DM	nach dtsh. Schema Devisenkurs ³⁾	36,43 .	35,25 .	35,39 .	35,25
Luxemburg (Stadt) (ohne Miete) 100 Luxemburg. Francs (lfrs) = ... DM	nach dtsh. Schema Devisenkurs Abweichung der VGP vom Devisenkurs in %	9,14 8,025 + 13,9	9,05 7,967 + 13,6	9,09 7,958 + 14,2	9,08 7,943 + 14,3	9,09 7,957 + 14,2	9, 7,989 + 14,
Mexiko (City) 100 Mexikan. Pesos (mex\$) = ... DM	nach dtsh. Schema Devisenkurs ¹⁾ Abweichung der VGP vom Devisenkurs in %	32,11p 32,022 ²⁾ + 0,3	31,78 31,865 - 0,3	31,91 31,822 + 0,3	31,72p 31,852 - 0,4
Neuseeland 1 Neuseeland-Pfund (£ N.Z.) = ... DM	nach dtsh. Schema nach neuseel. Schema Mittelwert Devisenkurs ¹⁾ Abweichung der VGP vom Devisenkurs in %	12,74p 14,48p 13,61p 11,093 ²⁾ + 22,7	. . . 11,030 11,015 .	12,70p 14,44p 13,57p 11,020 + 23,1
Niederlande 1 Holländ. Gulden (hfl) = ... DM	nach dtsh. Schema nach niederl. Schema Mittelwert Devisenkurs Abweichung der VGP vom Devisenkurs in %	1,33 1,43 1,38 1,1049 + 24,9	1,33 1,43 1,38 1,1004 + 25,4	1,34 1,43 1,39 1,0991 + 26,5	1,34 1,44 1,39 1,0984 + 26,5	1,34 1,44 1,39 1,1011 + 26,2 1,100 ...
Norwegen 100 Norweg. Kronen (nkr) = ... DM	nach dtsh. Schema nach norw. Schema Mittelwert Devisenkurs Abweichung der VGP vom Devisenkurs in %	52,78 59,96 56,37 55,921 + 0,8	52,09 59,17 55,63 55,736 - 0,2	52,33 59,44 55,89 55,655 + 0,4	52,39 59,51 55,95 55,582 + 0,7	52,32 59,43 55,88 55,604 + 0,5	52,2 59,3 55,8 55,54 + 0,
Österreich 100 Schilling (s) = ... DM	nach dtsh. Schema nach österr. Schema Mittelwert Devisenkurs Abweichung der VGP vom Devisenkurs in %	17,76 19,21 18,49 15,477 + 19,5	17,82 19,28 18,55 15,419 + 20,3	17,72 19,17 18,45 15,378 + 20,0	17,73 19,18 18,45 15,360 + 20,1	17,39 18,81 18,10 15,377 + 17,7	17,4 18,8 18,1 15,36 + 18,

Anmerkungen zu den Verbrauchergeldparitäten und Devisenkursen siehe Seite 11.

Land Währung	Verbrauchsschema bzw. Devisenkurs	1966				1967	
		Sept.	Oktober	Nov.	Dez.	Jan.	Febr.
Panama (City) 1 Balboa (B/.) = ... DM	nach dtsh. Schema	3,31	.	.	3,32	.	.
	Devisenkurs	3,9982	3,9826	3,9762	3,9730	3,9776	3,9731
	Abweichung der VGP vom Devisenkurs in %	- 17,2	.	.	- 16,4	.	.
Paraguay (Asuncion) 100 Guaranis (G) = ... DM	nach dtsh. Schema
	Devisenkurs ¹⁾	3,14 ²⁾	3,14	3,14	3,14	3,14	3,14
	Abweichung der VGP vom Devisenkurs in %
Peru (Lima) 100 Soles (S/.) = ... DM	nach dtsh. Schema	...	9,98	10,05
	Devisenkurs ¹⁾	14,83 ²⁾	14,83	14,83	14,83	14,83	14,83
	Abweichung der VGP vom Devisenkurs in %	...	- 32,7	- 32,2
Philippinen (Manila) 100 Philippin. Pesos (P) = ... DM	nach dtsh. Schema	134,58p	129,76	130,73	130,40p
	Devisenkurs	102,65	102,52	102,55	102,46
	Abweichung der VGP vom Devisenkurs in %	+ 31,1	+ 26,6	+ 27,5	+ 27,3
Polen 100 Zloty (Zl) = ... DM	nach dtsh. Schema	15,37	15,45	15,51	15,52
	Devisenkurs ³⁾
Portugal * (Lissabon) 100 Escudos (Esc) = ... DM	nach dtsh. Schema	16,41	16,01r	16,14r	16,34	16,32p	...
	Devisenkurs	13,930	13,868	13,842	13,826	13,844	13,845
	Abweichung der VGP vom Devisenkurs in %	+ 17,8	+ 15,4	+ 16,6	+ 18,2	+ 17,9	...
Rhodesien (Salisbury) 1 Rhodesisches Pfund (R£) = ... DM	nach dtsh. Schema
	nach rhodes. Schema ⁸⁾
	Mittelwert
	Devisenkurs ¹⁾	11,159 ²⁾	11,088	11,088	11,090
	Abweichung der VGP vom Devisenkurs in %
Schweden 100 Schwed. Kronen (skr) = ... DM	nach dtsh. Schema	65,25	64,54	64,72	64,83	64,48	...
	nach schwed. Schema	68,95	68,20	68,39	68,50	68,14	...
	Mittelwert	67,10	66,37	66,55	66,66	66,31	...
	Devisenkurs	77,402	77,000	76,888	76,801	76,921	76,899
	Abweichung der VGP vom Devisenkurs in %	- 13,3	- 13,8	- 13,4	- 13,2	- 13,8	...

Anmerkungen zu den Verbrauchergeldparitäten und Devisenkursen siehe Seite 11.

) Für September 1966 lautet die berichtigte Verbrauchergeldparität 100 Esc = 16,28 DM.

Land Währung	Verbrauchsschema bzw. Devisenkurs	1966				1967	
		D	Okt.	Nov.	Dez.	Jan.	Febr.
Schweiz 100 Schweiz. Franken (sfr) = ... DM	nach dtsh. Schema	77,85	77,39	76,95	76,78	76,75	76,99
	nach schweiz. Schema	80,95	80,47	80,02	79,85	79,81	80,06
	Mittelwert	79,40	78,93	78,48	78,31	78,28	78,52
	Devisenkurs	92,421	91,870	92,018	91,901	91,852	91,637
	Abweichung der VGP vom Devisenkurs in %	- 14,1	- 14,1	- 14,7	- 14,8	- 14,8	- 14,3
Spanien 100 Pesetas (Ptas) = ... DM	nach dtsh. Schema	7,70	7,64	7,55	7,52	7,54	7,49
	Devisenkurs	6,672	6,650	6,638	6,632	6,638	6,628
	Abweichung der VGP vom Devisenkurs in %	+ 15,4	+ 14,9	+ 13,7	+ 13,4	+ 13,6	+ 13,0
Südafrika 1 Rand (R) = ... DM	nach dtsh. Schema	6,00	5,90	5,92	5,94
	Devisenkurs	5,5772	5,5525	5,5420	5,5355	5,5435	5,5435
	Abweichung der VGP vom Devisenkurs in %	+ 7,6	+ 6,3	+ 6,8	+ 7,3
Tansania (Dar-es-Salaam) 100 Tansania Schilling ⁹⁾ (T.Sh.) = ... DM	nach dtsh. Schema	57,32p	.	58,21	57,50p	58,95p	.
	nach ostafr. Schema	72,66p	.	73,79	72,89p	74,73p	.
	Mittelwert	64,99p	.	66,00	65,20p	66,84p	.
	Devisenkurs	55,84	55,60	55,49	55,43	55,51	55,5
	Abweichung der VGP vom Devisenkurs in %	+ 16,4	.	+ 18,9	+ 17,6	+ 20,4	.
Tunesien (Tunis) 1 Tun. Dinar (td) = ... DM	nach dtsh. Schema	8,17	7,95	8,00	7,95	8,08	...
	Devisenkurs	7,6518	7,5834	7,5632	7,5463	7,5545	7,5514
	Abweichung der VGP vom Devisenkurs in %	+ 6,3	+ 4,8	+ 5,8	+ 5,3	+ 7,0	...
Türkei 1 Türk. Pfund (tl) = ... DM	nach dtsh. Schema
	Devisenkurs	0,442	0,442	0,442	0,442	0,442	0,442
	Abweichung der VGP vom Devisenkurs in %
Ungarn (o. Miete) 100 Forint (FT) = ... DM	nach dtsh. Schema	16,18	15,54	16,08	15,97
	Devisenkurs ³⁾
Uruguay (Montevideo) 100 Urug. Pesos (urug\$) = ... DM	nach dtsh. Schema	...	5,16p
	Devisenkurs ¹⁾	5,93 ²⁾	5,58	5,68	5,20	5,22	5,0
	Abweichung der VGP vom Devisenkurs in %	...	- 7,5
Venezuela* (Caracas) 100 Bolivares (B.) = ... DM	nach dtsh. Schema	59,58	59,03	59,40	59,02
	Devisenkurs ³⁾

Anmerkungen zu den Verbrauchergeldparitäten und Devisenkursen siehe Seite 11.

*) Für Juli, August u. September 1966 lauten die Verbrauchergeldparitäten: 100 B. = 50

Land Währung	Verbrauchsschema bzw. Devisenkurs	1966				1967	
		D	Okt.	Nov.	Dez.	Jan.	Febr.
Vereinigte Staaten 6) 1 US-Dollar (US-\$) = ... DM	nach dtsh. Schema	2,75	2,72	2,73	2,74	2,74	2,74
	nach amerik. Schema	3,84	3,79	3,81	3,82	3,83	3,83
	Mittelwert	3,29	3,25	3,27	3,28	3,29	3,29
	Devisenkurs	3,9982	3,9826	3,9762	3,9730	3,9776	3,9731
	Abweichung der VGP vom Devisenkurs in %	- 17,7	- 18,4	- 17,8	- 17,4	- 17,3	- 17,2

Anmerkungen

zu den Verbrauchergeldparitäten und Devisenkursen

- 1) Kurse jeweils am Monatsende bzw. ein Tageskurs im Monat.
- 2) D 1966 errechnet aus Kursen am Monatsende bzw. jeweils einem Tageskurs im Monat.
- 3) Differenziertes Kurssystem.
- 4) Ab 13. Februar 1967 Einführung des "Neuen Cruzeiro" (NCr\$) im Verhältnis
1 NCr\$ = 1 000 Cr\$. Ab Februar 1967 1 NCr\$ = ... DM.
- 5) Für November 1961 wurde eine neue Verbrauchergeldparität auf Grund neuer Preisermittlungen berechnet. Sie bezieht sich nunmehr auf eine gehobene Verbraucherschicht. Auf eine Verbindung der früheren Ergebnisse mit den neuen Werten muß verzichtet werden. Für Entschädigungsfälle nach dem BEG gelten andere Paritäten, die noch Ansätze für Krankenversicherung, Altersvorsorge und Einkommensteuer enthalten. Sie können beim Statistischen Bundesamt erfragt werden.
- 6) Wenn die Kaufkraft für Umrechnungen auf Grund des Bundesentschädigungsgesetzes benötigt wird, können beim Statistischen Bundesamt besondere Werte erfragt werden.
- 7) Bis 13. September 1966 EAs; 1 EAs = 1K.Sh.
- 8) Nach den Verbrauchsgewohnheiten für Europäer.
- 9) Bis 13. Juni 1966 EAs; 1 EAs = 1 T.Sh.

Erläuterungen sowie Quellenhinweise

zu den Devisenkursen

zu den Verbrauchergeldparitäten

Devisenkurse und Vergleichswerte, zusammengestellt bzw. errechnet aus den von der Deutschen Bundesbank zur Verfügung gestellten Unterlagen.

A. 1927 bis 4. April 1945 (letztbekannte Notierung in Berlin)

a) Mittelkurse, errechnet aus den amtlichen Geld- und Briefnotierungen an der Berliner Börse

b) Über Auslandsnotierungen errechnete Kurse

B. 9. Mai 1945 bis 30. April 1948

Vergleichswerte, errechnet über den offiziellen US-Dollar-Kurs des jeweiligen Landes in Verbindung mit der Relation 1 RM = 0,35 US-\$

Diese Relation wurde auf Veranlassung der für die Durchführung des Bundesentschädigungsgesetzes (BEG) zuständigen obersten Landesbehörden als Behelf für die Errechnung von Vergleichswerten bei Entschädigungsverfahren nach dem BEG (Bewertung von in ausländischer Währung erzielten Einkünften) vorgeschlagen.

C. Ab 1. Mai 1948

a) Vergleichswerte (in Reichsmark bis 20. Juni 1948, in Deutscher Mark ab 21. Juni 1948), errechnet über den offiziellen US-Dollar-Kurs bzw. Freimarktkurs für den US-\$ des jeweiligen Landes in Verbindung mit dem festgesetzten Umrechnungssatz der Reichsmark bzw. Deutschen Mark zum US-Dollar:

vom 1. Mai 1948 bis 18. Sept. 1949

1,00 US-\$ = 3,33 RM/DM

vom 19. Sept. 1949 bis 5. März 1961

1,00 US-\$ = 4,20 DM

(seit 30. Januar 1953 mit dem Internationalen Währungsfond vereinbarte Parität)

vom 6. März 1961 an

1,00 US-\$ = 4,00 DM

b) Devisen-Umrechnungssätze (Mittelkurse), festgesetzt von der Deutschen Bundesbank (früher Bank deutscher Länder)

c) Amtliche Devisenkurse (Mittelkurse) an der Frankfurter Börse

d) Errechnet aus den Devisenkursen für die Deutsche Mark in dem betreffenden Land

Angaben über das in unseren Vergleichen verwendete Preismaterial ist aus den Jahreshften der Fachserie M, Reihe 10 "Internationaler Vergleich der Preise für die Lebenshaltung" ersichtlich. Vgl. auch "Zur Berechnungsmethode und Aussagebedeutung der internationalen Kaufkraftvergleich in Wirtschaft und Statistik 1961/8, sowie in den Jahreshften der Fachserie M, Reihe 10, 1961 bis 1966.