

# BEVÖLKERUNG UND ERWERBSTÄTIGKEIT

FACHSERIE

**1**

Reihe 2.3

## Wanderungen

### 1979



HERAUSGEBER: STATISTISCHES BUNDESAMT WIESBADEN  
VERLAG: W. KOHLHAMMER GMBH STUTTGART UND MAINZ

# **BEVÖLKERUNG UND ERWERBSTÄTIGKEIT**

**FACHSERIE**

**1**

**Reihe 2.3**

## **Wanderungen**

### **1979**

**Statistisches Bundesamt**  
Bibliothek - Dokumentation - Archiv



**HERAUSGEBER: STATISTISCHES BUNDESAMT WIESBADEN**  
**VERLAG: W. KOHLHAMMER GMBH STUTTGART UND MAINZ**  
Bestellnummer: 2010230 – 79700

Statist. Bundesamt - Bibliothek



10-13994

Erschienen im Februar 1981

Nachdruck - auch auszugsweise - nur mit Quellenangabe gestattet

Preis: DM 12,10

## Inhalt

Seite

### Textteil

1	Einführung	
1.1	Allgemeine Hinweise .....	6
1.2	Durchführung der Wanderungsstatistik .....	6
1.3	Gliederung der Wanderungsstatistik .....	7
1.4	Abgrenzung der Tatbestände .....	7
2	Schaubilder	
	Wanderungen zwischen den Ländern des Bundesgebietes 1979 .....	9
	Wanderungssalden der Länder des Bundesgebietes 1969 bis 1979 .....	10
	Wanderungsbilanz der Regierungsbezirke 1979 .....	11
	Saldo aus den Wanderungen über die Grenzen des Bundesgebietes 1972 bis 1979 .....	12
	Wanderungen über die Grenzen des Bundesgebietes 1976 bis 1979 nach Personenkreisen	12
	Wanderungen von ausländischen Erwerbspersonen zwischen dem Bundesgebiet und dem Ausland 1972 bis 1979 .....	13
	Wanderungen von ausländischen Nichterwerbspersonen zwischen dem Bundesgebiet und dem Ausland 1972 bis 1979 .....	13
	Wanderungen von Ausländern zwischen dem Bundesgebiet und dem Ausland 1969 bis 1979 nach Altersgruppen .....	14

### Tabellenteil

1	Zusammenfassende Übersichten	
1.1	Wanderungsvolumen 1972 bis 1979 .....	15
1.2	Wanderungsvolumen der Länder des Bundesgebietes 1979 .....	15
1.3	Wanderungssalden der Länder des Bundesgebietes 1979 .....	15
1.4	Einfluß der Wanderungen und der natürlichen Bevölkerungsbewegung auf die Bevölke- rungsentwicklung	
1.4.1	Bundesgebiet 1952 bis 1979 .....	16
1.4.2	1979 nach Ländern .....	16
1.5	Salden aus den Wanderungen insgesamt 1970 bis 1979 nach Ländern des Bundesgebietes .	16
1.6	Wanderungen zwischen den Ländern des Bundesgebietes 1970 bis 1979 .....	17
1.7	Wanderungen zwischen dem Bundesgebiet und der Deutschen Demokratischen Republik so- wie Berlin (Ost) 1957 bis 1979 .....	17
1.8	Monatssalden aus den Wanderungen über die Grenzen des Bundesgebietes 1974 bis 1979 .	18
1.9	Wanderungen über die Grenzen des Bundesgebietes 1977 bis 1979 nach Personenkreisen .	18
1.10	Wanderungen zwischen dem Bundesgebiet und dem Ausland 1976 bis 1979 nach Herkunfts- bzw. Zielländern .....	19
1.11	Wanderungen zwischen dem Bundesgebiet und dem Ausland 1970 bis 1979 nach Herkunfts- und Zielgebieten sowie nach Personenkreisen .....	20
1.12	Nach Übersee fortgezogene Deutsche und Ausländer 1967 bis 1979 nach Zielländern ....	20
2	Gesamtwanderung	
2.1	Wanderungen 1979 nach Ländern des Bundesgebietes .....	21
2.2	Wanderungen von Deutschen und Ausländern 1979 nach Ländern des Bundesgebietes .....	21
2.3	Wanderungen 1979 nach kreisfreien Städten und Landkreisen .....	22
2.4	Salden aus den Wanderungen über die Grenzen der Länder des Bundesgebietes 1979 nach Altersgruppen und Familienstand .....	29
2.5	Wanderungen über die Grenzen des Bundesgebietes und von Land zu Land 1979 nach Alters- und Geburtsjahren .....	32
2.6	Wanderungen innerhalb und über die Grenzen des Bundesgebietes 1979 nach der Religionszugehörigkeit .....	34



3	Binnenwanderung	
3.1	Wanderungen innerhalb des Bundesgebietes 1979 nach Herkunfts- bzw. Zielländern	
3.1.1	Personen insgesamt .....	35
3.1.2	Deutsche .....	36
3.1.3	Ausländer .....	37
3.1.4	Erwerbspersonen insgesamt .....	38
3.1.5	Erwerbspersonen/Deutsche .....	39
3.1.6	Erwerbspersonen/Ausländer .....	40
3.2	Wanderungen zwischen den Ländern des Bundesgebietes 1979 nach dem Familienstand ....	41
3.3	Wanderungen von Deutschen und Ausländern zwischen den Ländern des Bundesgebietes 1979 nach Altersgruppen und Familienstand .....	42
3.4	Die hauptsächlichen Wanderungen zwischen den Kreisen des Bundesgebietes 1979	
	Schleswig-Holstein .....	43
	Hamburg .....	45
	Niedersachsen .....	45
	Bremen .....	52
	Nordrhein-Westfalen .....	52
	Hessen .....	63
	Rheinland-Pfalz .....	68
	Baden-Württemberg .....	72
	Bayern .....	80
	Saarland .....	92
	Berlin (West) .....	93
4	Außenwanderung	
4.1	Wanderungen über die Grenzen des Bundesgebietes 1979 nach Herkunfts- und Ziel- gebieten sowie nach Ländern des Bundesgebietes	
4.1.1	Personen insgesamt .....	95
4.1.2	Deutsche .....	96
4.1.3	Ausländer .....	97
4.1.4	Erwerbspersonen insgesamt .....	98
4.1.5	Erwerbspersonen/Deutsche .....	99
4.1.6	Erwerbspersonen/Ausländer .....	100
4.2	Wanderungen über die Grenzen des Bundesgebietes 1979 nach Alter und Familienstand ..	101
4.3	Wanderungen zwischen dem Bundesgebiet, der Deutschen Demokratischen Republik und Berlin (Ost) 1979 nach Altersgruppen und Familienstand .....	102
4.4	Salden aus den Wanderungen zwischen dem Bundesgebiet und dem Ausland 1979 nach Altersgruppen und Familienstand .....	102
4.5	Wanderungen zwischen dem Bundesgebiet und dem Ausland 1979 nach Herkunfts- bzw. Zielländern	
4.5.1	Personen insgesamt .....	103
4.5.2	Erwerbspersonen .....	105
4.5.3	Wanderungssaldo .....	107
4.6	Wanderungen zwischen dem Bundesgebiet und dem Ausland 1979 nach Herkunfts- und Zielländern sowie nach Ländern des Bundesgebietes	
4.6.1	Personen insgesamt .....	109
4.6.2	Deutsche .....	111
4.6.3	Ausländer .....	113
4.7	Wanderungen zwischen dem Bundesgebiet und dem Ausland 1979 nach Herkunfts- bzw. Zielländern sowie nach Altersgruppen	
4.7.1	Deutsche .....	115
4.7.2	Ausländer .....	117
4.8	Wanderungen zwischen dem Bundesgebiet und dem Ausland 1979 nach der Staatsange- hörigkeit .....	119

## A n h a n g

Literaturverzeichnis .....	121
----------------------------	-----

Die Angaben beziehen sich auf das Bundesgebiet; sie schließen Berlin (West) ein.

### Zeichenerklärung

- = nichts vorhanden
- . = kein Nachweis vorhanden
- x = Nachweis ist nicht sinnvoll  
bzw. Fragestellung trifft  
nicht zu

### Abkürzungen

SchH = Schleswig-Holstein	Saar = Saarland
Hmb = Hamburg	BlnW = Berlin (West)
Ndsa = Niedersachsen	RB = Regierungsbezirk
Brm = Bremen	K = Kreisfreie Stadt
NW = Nordrhein-Westfalen	L = Landkreis
Hess = Hessen	BGBI. = Bundesgesetzblatt
RhPf = Rheinland-Pfalz	EG = Europäische Gemeinschaft
BaWü = Baden-Württemberg	OECD = Organisation for Economic Cooperation and Development Organisation für wirtschaft- liche Zusammenarbeit und Entwicklung
Bay = Bayern	

i = insgesamt

m = männlich

w = weiblich

## 1 Einführung

### 1.1 Allgemeine Hinweise

**R e c h t s g r u n d l a g e** der Wanderungsstatistik ist das Gesetz über die Statistik der Bevölkerungsbewegung und die Fortschreibung des Bevölkerungsstandes (Bevölkerungstatistisches Gesetz) vom 4. Juli 1957 in der Fassung der Bekanntmachung vom 14. März 1980 (BGBl. I S. 308), geändert durch § 26 des Melderechtsrahmengesetzes (MRRG) vom 16. August 1980 (BGBl. I S. 1429). Erhebungsgrundlage der Wanderungsstatistik sind die An- und Abmeldescheine, die nach den landesgesetzlichen Vorschriften bei einem Wohnungswechsel in den Einwohnermeldeämtern anfallen.

Ein Verzeichnis im Anhang (S. 121) informiert über die Veröffentlichungen der amtlichen Wanderungsstatistik im Jahr 1979.

### 1.2 Durchführung der Wanderungsstatistik

Die Wanderungsstatistik wird einheitlich für das gesamte Bundesgebiet seit dem Jahre 1950 durchgeführt<sup>1)</sup>. Sie erstreckt sich auf die Wanderungen über die Grenzen des Bundesgebietes (Bundesaußenwanderung) und die Wanderungen nach einer Gemeinde innerhalb des Bundesgebietes (Bundesbinnenwanderung). Unberücksichtigt bleiben die Umzüge innerhalb der Gemeinden (Ortsumzüge)<sup>2)</sup>. Als Wanderung im vorstehenden Sinne gilt jedes Beziehen einer Wohnung und jeder Auszug aus einer Wohnung (Wohnungswechsel). Gäste in Beherbergungststätten, Anstaltsinsassen und Besucher bei Verwandten oder Bekannten werden dementsprechend nur erfaßt, wenn ihr Aufenthalt gemäß der Meldepflicht von längerer Dauer ist. Die Einberufung und Entlassungen von Wehrpflichtigen gelten nicht als Wanderungen.

Ebenfalls findet bei Vollzug von Straf- oder Untersuchungshaft und Sicherungsverwahrung keine An- oder Abmeldung statt, wie dies auch für Personen in Polizeigewahrsam der Fall ist. Derartige "Umzüge" werden daher nicht als Wanderungsfälle gezählt.

Zur Erfassung der Zuzüge und Fortzüge über die Grenzen des Bundesgebietes werden die An- bzw. Abmeldescheine benutzt. Im Gegensatz hierzu werden zur Erfassung der Wanderungen innerhalb des Bundesgebietes im allgemeinen nur die Anmeldescheine herangezogen, weil sie zuverlässigere Angaben über den Herkunfts- und Zielort der Wanderungen enthalten als die Abmeldescheine (die Abmeldung wird gelegentlich versäumt). Außerdem fallen bei Umzug in eine neue Wohnung keine Abmeldescheine an, wenn die bisherige Wohnung neben der neuen Wohnung beibehalten wird. Desgleichen fallen keine Anmeldescheine bei Rückkehr in die beibehaltene frühere Wohnung an. In diesen Fällen muß daher als Ersatz für den fehlenden Anmeldeschein der Abmeldeschein herangezogen werden.

Da die Ergebnisse durch die Statistischen Landesämter aufbereitet werden und bei den Wanderungen von Bundesland zu Bundesland nach dem vorstehend erläuterten Verfahren für die Aufbereitung immer nur ein Beleg anfällt, ist eine gegenseitige Materialergänzung der Statistischen Landesämter durch Übersendung der Aufbereitungsunterlagen (Magnetbandaustausch) notwendig. Damit müßten bei den Wanderungen nach einem anderen Bundesland die im Zielland ermittelten Zuzüge mit den im Herkunftsland ermittelten Fortzügen übereinstimmen. Bei diesen umfangreichen Materialergänzungen ist es jedoch technisch bedingt, daß die Anzahl der Zuzüge im Vergleich zu der der Fortzüge geringfügige Abweichungen aufweist, die als "Aufbereitungsdifferenz" in den Tab. 2.1 "Wanderungen nach Ländern des Bundesgebietes" und 3.4 "Die hauptsächlichen Wanderungen zwischen den Kreisen des Bundesgebietes 1979" nachgewiesen werden.

- 1) Siehe "Statistik der Bundesrepublik Deutschland" Bände: 73 (1950/51), 109 (1972), 123 (1953), 146 (1954), 171 (1955), 209 (1956), 218 (1957), 239 (1958) und Fachserie A, Bevölkerung und Kultur, Reihe 3: Wanderungen 1959, 1960, 1961, 1962, 1963, 1964, 1965, 1966, 1967, 1968, 1969, 1970, 1971, 1972, 1973 und 1974; ab 1975 Fachserie 1, Bevölkerung und Erwerbstätigkeit, Reihe 2.3.
- 2) Angaben über die Ortsumzüge, allerdings nur für Gemeinden mit 20 000 und mehr Einwohnern, enthalten die "Statistischen Jahrbücher deutscher Gemeinden", hg. vom Deutschen Städtetag, Köln.

### 1.3 Gliederung der Wanderungsstatistik

#### 1.3.1 Binnenwanderungsstatistik

Die Länder ermitteln für jede Gemeinde die Zu- und Fortzüge aus bzw. in eine andere Gemeinde ihres Landes. Analog hierzu werden auch die Wanderungen von Kreis zu Kreis bzw. von Regierungsbezirk zu Regierungsbezirk ermittelt. Darüber hinaus werden auch die Wanderungen von Bundesland zu Bundesland festgestellt. Die Länder veröffentlichen diese Wanderungsergebnisse. Einen Überblick über die Stärke und die Richtung der hauptsächlichlichen Wanderungsströme von Kreis zu Kreis bildet für alle Kreise des Bundesgebietes die Tabelle 3.4.

#### 1.3.2 Außenwanderungsstatistik

In der Außenwanderungsstatistik werden die Zu- und Fortzüge über die Grenzen des Bundesgebietes ermittelt. Zur Außenwanderung gehören die Wanderungen zwischen dem Bundesgebiet und der Deutschen Demokratischen Republik und Berlin (Ost) sowie dem Ausland (ab Berichtsjahr 1975 einschl. Ostgebiete des Deutschen Reiches). Die Zuzüge bzw. Fortzüge über die Grenzen des Bundesgebietes werden nach Deutschen, Ausländern, Erwerbs- und Nichterwerbspersonen sowie nach dem Alter der wandernden Personen, dem Familienstand, der Religionszugehörigkeit und nach Kreisen nachgewiesen.

Nach den bisherigen Erfahrungen geben die Zahlen über die Fortzüge von Deutschen nach dem **a u ß e r e u r o p ä i s c h e n A u s - l a n d** keinen direkten Aufschluß über den Umfang der "Auswanderung nach Übersee", weil die Fortzüge auch viele Personen umfassen, die beispielsweise als Entwicklungshelfer, Mitglieder des diplomatischen und konsularischen Dienstes, als Techniker, Kaufleute, Ärzte, Missionare und Studenten alleine oder mit ihren Angehörigen ins Ausland gehen, jedoch später wieder in die Bundesrepublik Deutschland zurückkehren.

In den Wanderungen zwischen dem Bundesgebiet und dem europäischen Ausland spiegelt sich vorwiegend das Ausmaß der Fluktuation wider, das durch die Zuzüge und Fortzüge der auslän-

dischen Arbeitnehmer und ihren Familienangehörigen gekennzeichnet ist. Hier handelt es sich daher nur zu einem kleinen Teil um Einwanderung und Auswanderung im eigentlichen Sinne.

#### 1.4 Abgrenzung der Tatbestände

In den Übersichten 1.1 und 1.2 werden die Wanderungsfälle für das Bundesgebiet insgesamt und nach Bundesländern nachgewiesen. Die Summe der Wanderungsfälle wird auch als **W a n d e r u n g s v o l u m e n** bezeichnet. Das Wanderungsvolumen wird durch Addition der Zu- und Fortzüge in der Außenwanderung und der Binnenwanderungsfälle der betreffenden Gebietseinheiten ermittelt. Um Mißverständnisse zu vermeiden sei darauf hingewiesen, daß bei mehrmaligem Umzug im Laufe eines Jahres jeder Fall erfaßt wird. Die Zahl der Wanderungsfälle in einem Jahr ist daher stets etwas größer als die Zahl der in diesem Jahr gewanderten Personen. Bei der Ermittlung der Wanderungsfälle für das Bundesgebiet und die Länder in der Tabelle 1.1 und 1.2 sind alle Doppelzählungen vermieden worden, die sich ergeben, wenn in der Binnenwanderung sowohl die Zu- als auch die Fortzüge gezählt werden. Das gleiche gilt für die auf die Bevölkerung bezogenen Wanderungsziffern in den gleichen Tabellen.

Die in den Tabellen enthaltenen **V e r h ä l t n i s z a h l e n** sind auf der Grundlage der durchschnittlichen fortgeschriebenen Jahresbevölkerung errechnet worden. Eine Ausnahme gilt für die Tabellen mit Ergebnissen nach Kreisen. In diesen Fällen mußte vom Bevölkerungsstand zur Jahresmitte (30. Juni) ausgegangen werden, da hierfür keine Durchschnittszahlen zur Verfügung stehen.

Die Bestimmung des Alters der wandernden Personen geschieht mittels Auszählung nach Geburtsjahren. Dabei werden die Personen eines bestimmten Geburtsjahrganges jeweils dem Altersjahr zugeordnet, dem sie am Jahresende angehören (Beispiel für 1979: Geburtsjahr 1979 = Altersjahr 0 bis unter 1; Geburtsjahr 1978 = Altersjahr 1 bis unter 2 usw.). Bei der Berechnung altersspezifischer Wanderungsziffern werden daher die Ergebnisse auf die Durchschnittsbevölkerung nach Geburtsjahren bezogen.

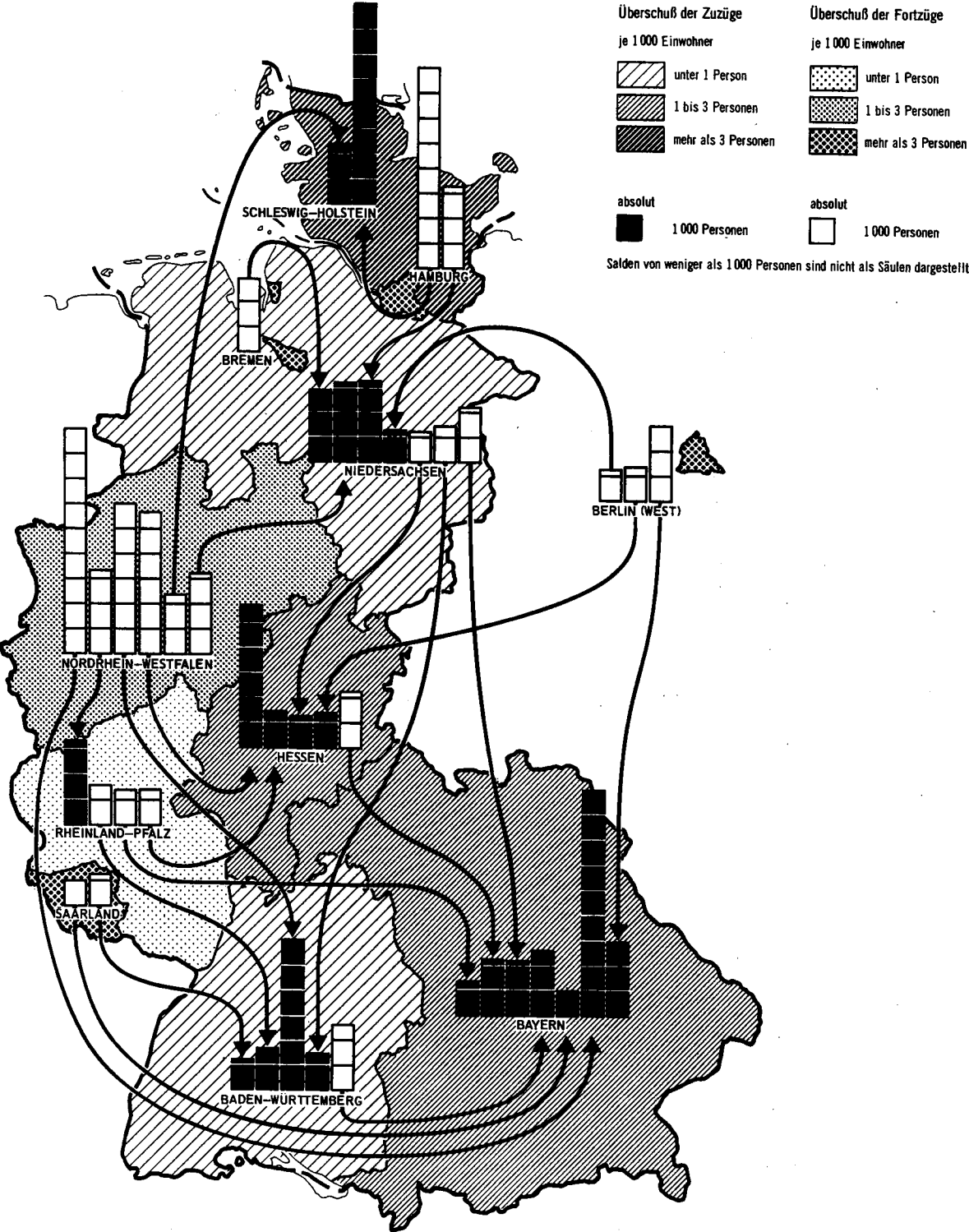
Von 1950 bis 1955 wurde in der Wanderungsstatistik auch eine Auszählung der Erwerbspersonen nach dem Beruf durchgeführt. Im Jahr 1956 entfielen diese Tabellen wegen Mängel der Berufsangaben in den Meldescheinen. Seit 1957 wird daher nur noch die Anzahl der Erwerbspersonen besonders nachgewiesen. Bei den Nachweisen für Erwerbspersonen und Nichterwerbspersonen handelt es sich in der Wanderungsstatistik nicht um Definitionen im Sinne des erwerbsstatistischen Konzepts, wie es z.B. beim Mikrozensus oder der Volkszählung verwandt wird. Als Erwerbsperson wird in der Wande-

rungsstatistik derjenige bezeichnet, der bei einem Wohnungswechsel im An- oder Abmeldeschein eine Berufsbezeichnung angibt. Diese recht grobe Abgrenzung hat jedoch bei einer Nachprüfung anhand von Einzelfällen in verschiedenen Ausländerbehörden des Bundesgebietes zu Ergebnissen geführt, die in der Praxis eine brauchbare Übereinstimmung mit den Begriffen der Erwerbstätigkeitsstatistik ergeben.

Bei der Bezeichnung Ausländer handelt es sich in diesem Bericht stets um Ausländer und Staatenlose.

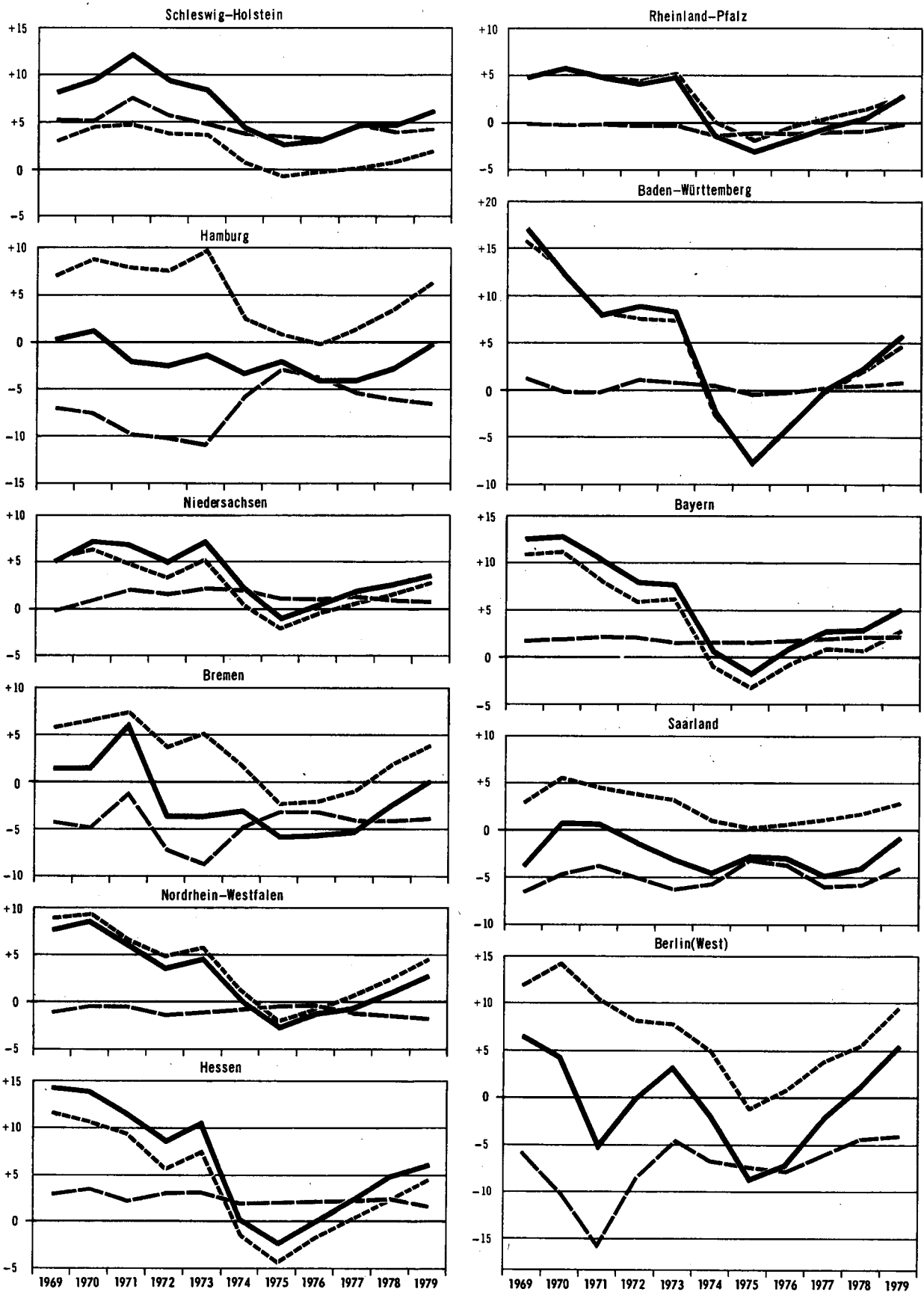
WANDERUNGEN ZWISCHEN DEN LÄNDERN DES BUNDESgebietes 1979

Salden aus den Wanderungen von Bundesland zu Bundesland



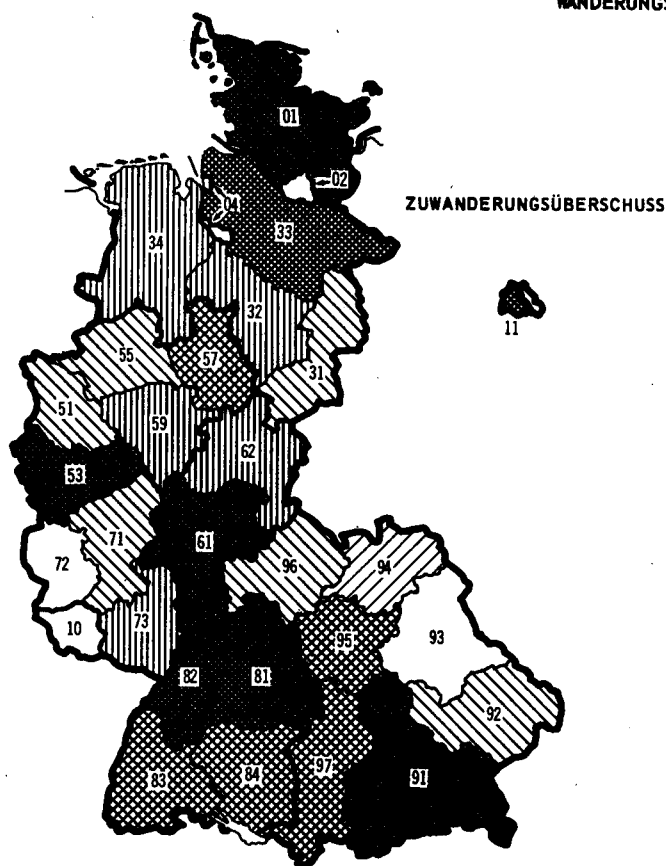
**WANDERUNGSSALDEN DER LÄNDER DES BUNDESgebietes**  
Je 1000 Einwohner

— Wanderungen insgesamt      — Wanderungen zwischen den Ländern des Bundesgebietes      - - - Wanderungen über die Grenzen des Bundesgebietes


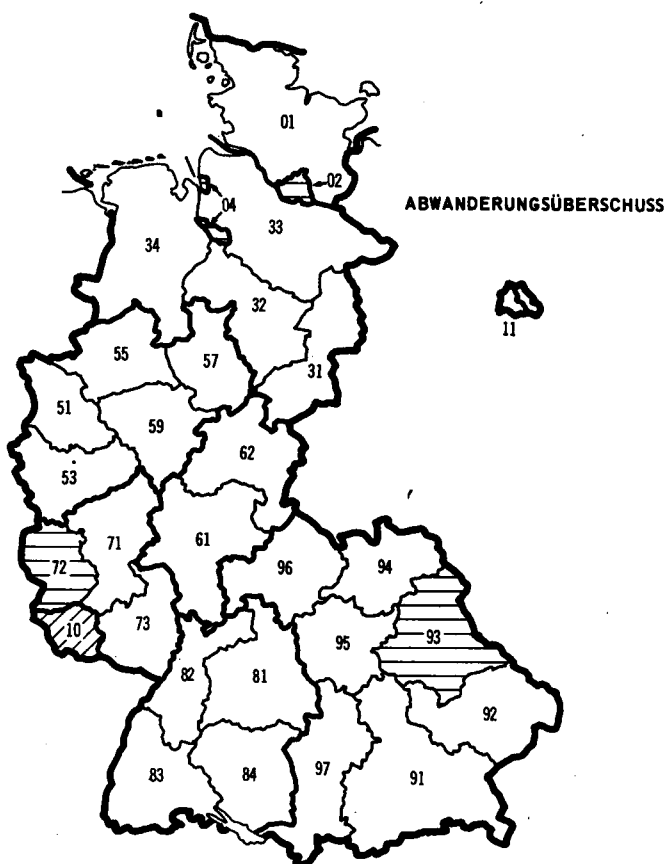


Statistisches Bundesamt 800792

# WANDERUNGSBILANZ DER REGIERUNGSBEZIRKE 1979

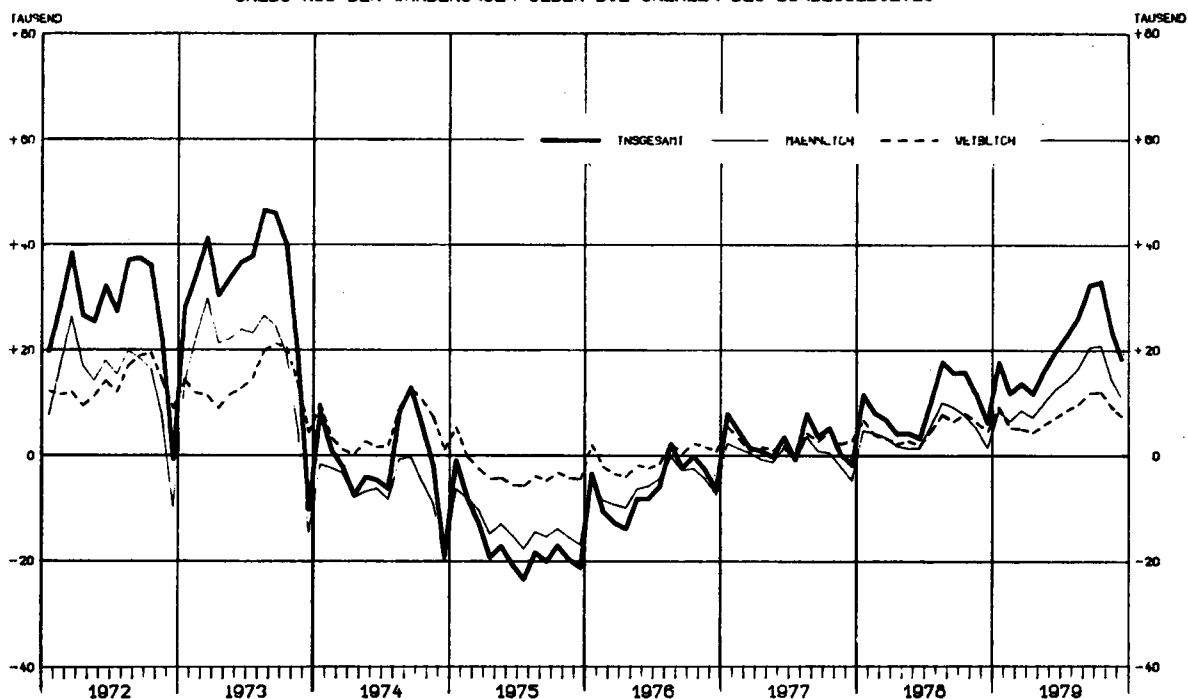


- 01 Schleswig - Holstein
- 02 Hamburg
- 03 Niedersachsen
  - 31 RB Braunschweig
  - 32 RB Hannover
  - 33 RB Lüneburg
  - 34 RB Weser - Ems
- 04 Bremen
- 05 Nordrhein - Westfalen
  - 51 RB Düsseldorf
  - 53 RB Köln
  - 55 RB Münster
  - 57 RB Detmold
  - 59 RB Arnsberg
- 06 Hessen
  - 61 RB Darmstadt
  - 62 RB Kassel
- 07 Rheinland - Pfalz
  - 71 RB Koblenz
  - 72 RB Trier
  - 73 RB Rheinhessen - Pfalz
- 08 Baden - Württemberg
  - 81 RB Stuttgart
  - 82 RB Karlsruhe
  - 83 RB Freiburg
  - 84 RB Tübingen
- 09 Bayern
  - 91 RB Oberbayern
  - 92 RB Niederbayern
  - 93 RB Oberpfalz
  - 94 RB Oberfranken
  - 95 RB Mittelfranken
  - 96 RB Unterfranken
  - 97 RB Schwaben
- 10 Saarland
- 11 Berlin (West)



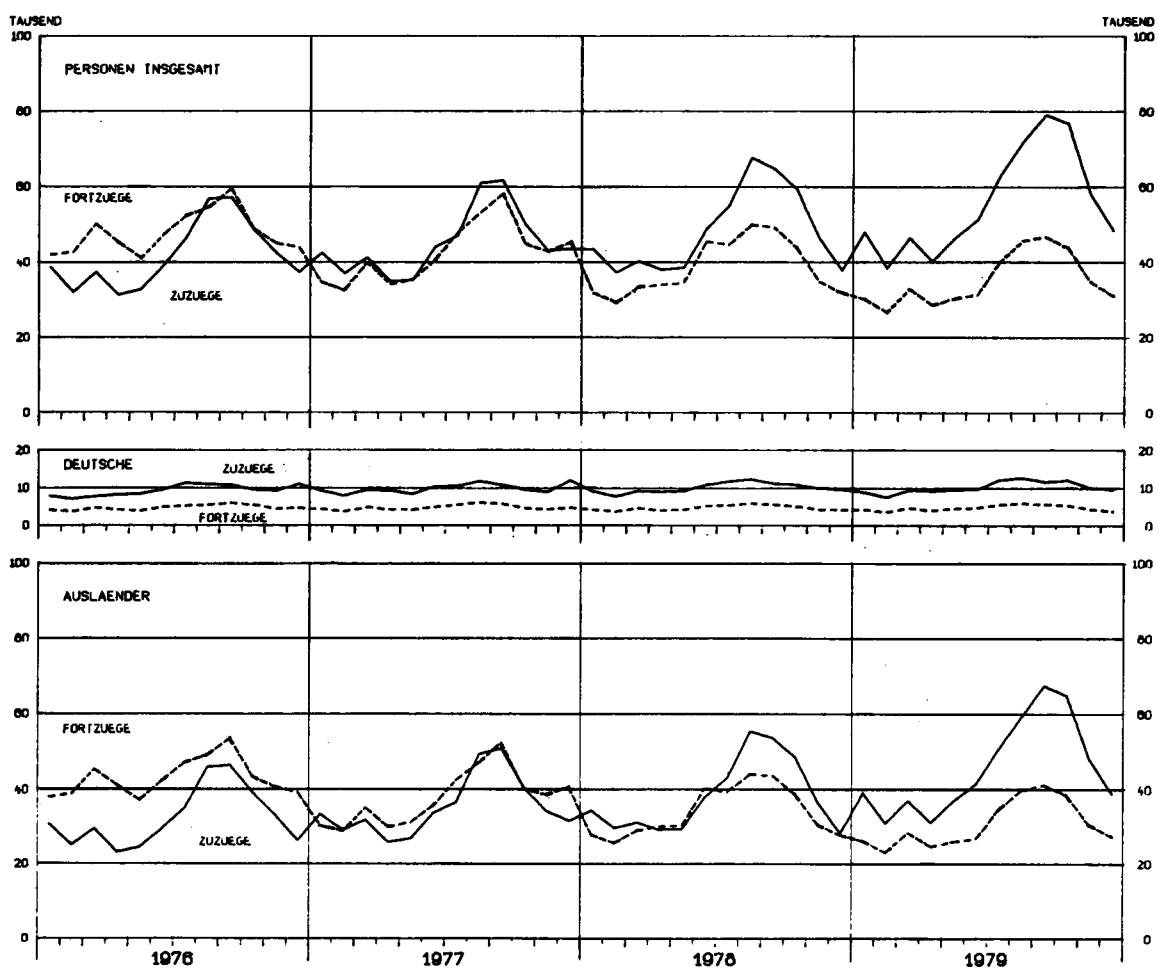


# SALDO AUS DEN VANDERUNGEN UEBER DIE GRENZEN DES BUNDESGBIETES



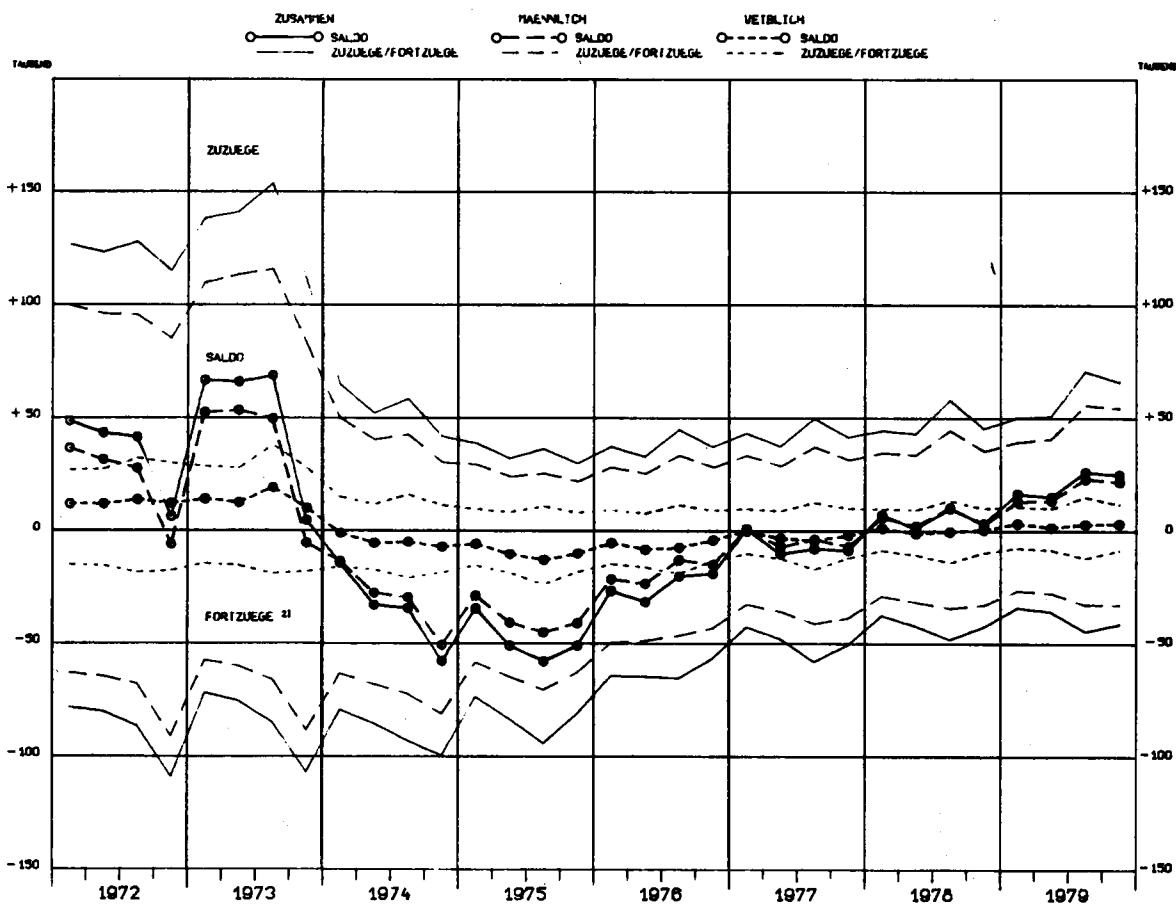
Statistisches Bundesamt 80 0794

## VANDERUNGEN UEBER DIE GRENZEN DES BUNDESGBIETES



Statistisches Bundesamt 80 0795

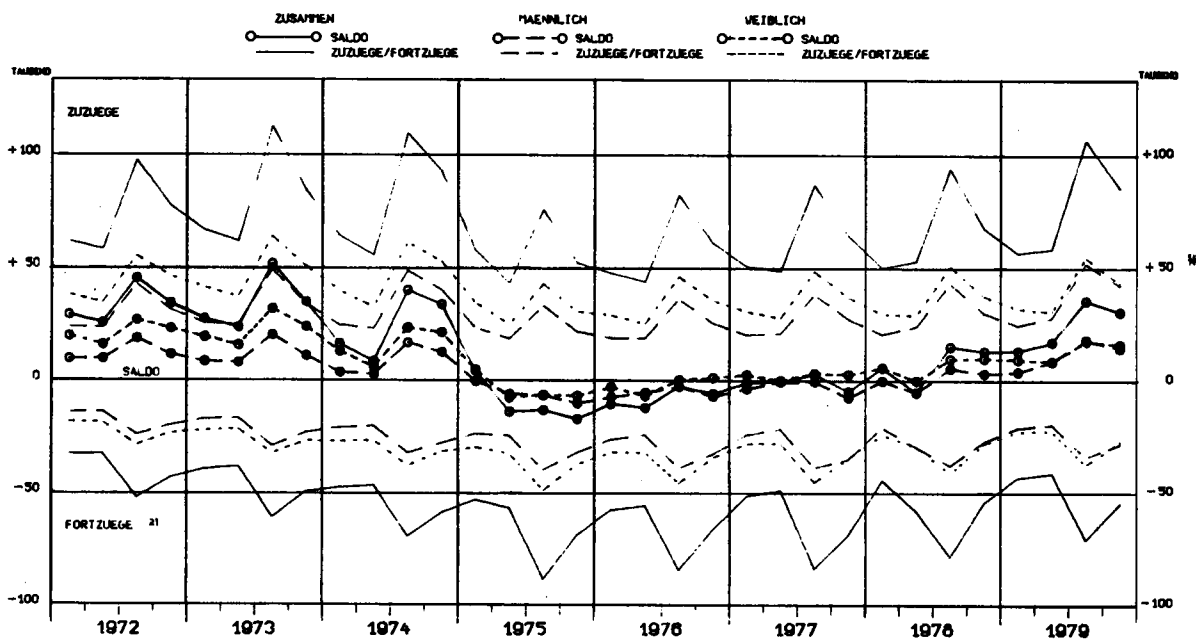
# VANDERUNGEN VON AUSLAENDISCHEN ERWERBSPERSONEN ZWISCHEN DEM BUNDESGBEIT UND DEM AUSLAND <sup>1)</sup>



1) AB 1973 EINSCHL. OSTGEBIETE DES DEUTSCHEN REICHES  
2) DIE FORTZUEGE SIND AUS GRUENDEN DER UEBERSICHTLICHKEIT IN NEGATIVEN ZAHLEN DARGESTELLT

Statistisches Bundesamt 80 0796

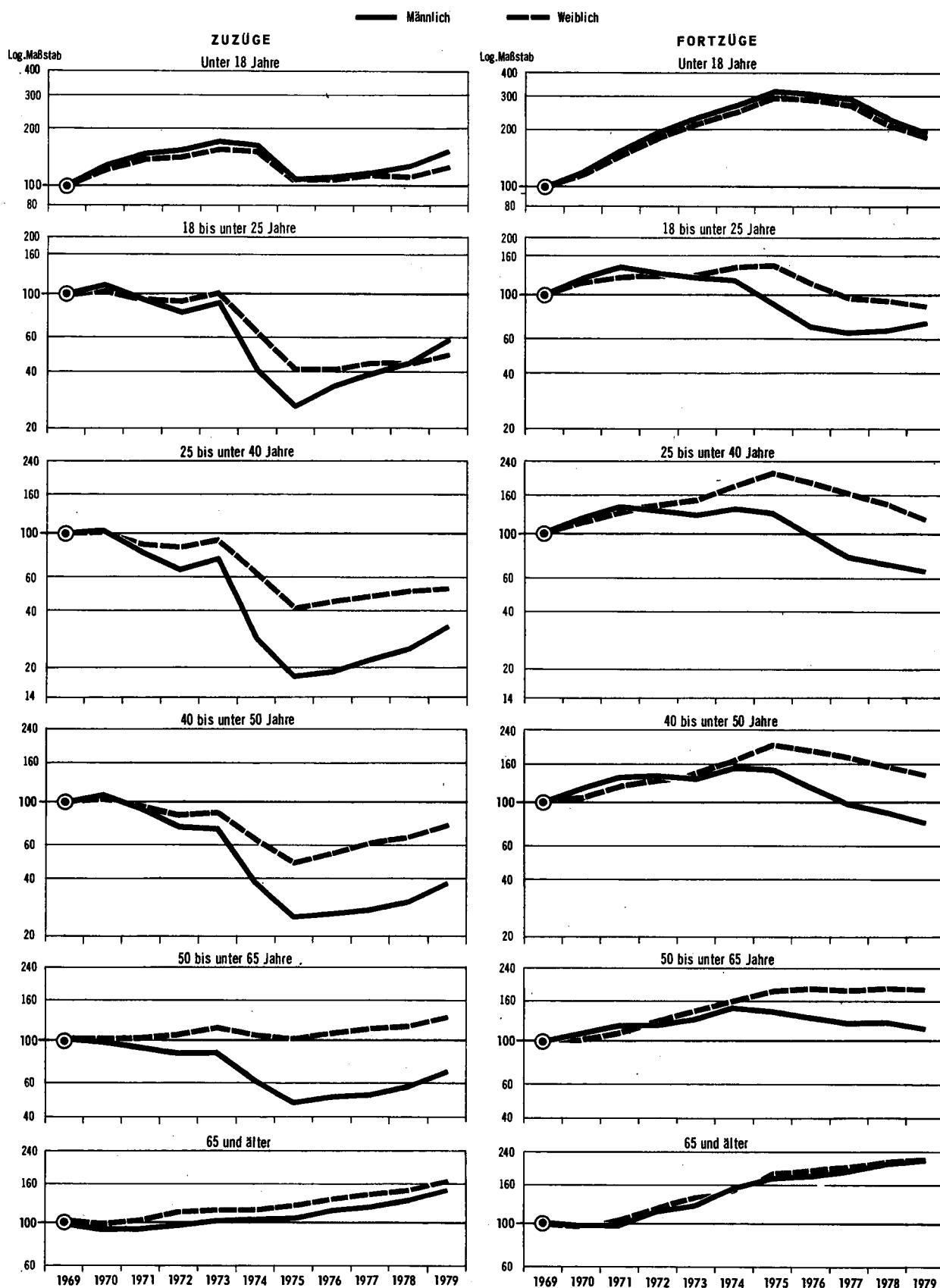
# VANDERUNGEN VON AUSLAENDISCHEN NICHTERWERBSPERSONEN ZWISCHEN DEM BUNDESGBEIT UND DEM AUSLAND <sup>1)</sup>



1) AB 1973 EINSCHL. OSTGEBIETE DES DEUTSCHEN REICHES  
2) DIE FORTZUEGE SIND AUS GRUENDEN DER UEBERSICHTLICHKEIT IN NEGATIVEN ZAHLEN DARGESTELLT

Statistisches Bundesamt 80 0797

WANDERUNGEN VON AUSLÄNDERN ZWISCHEN DEM BUNDESGEbiet UND DEM AUSLAND NACH ALTERSGRUPPEN<sup>1)</sup>  
1969 = 100



1) Ab 1975 einschließlich Ostgebiete des Deutschen Reiches.

T a b e l l e n t e i l  
1 Zusammenfassende Übersichten  
1.1 Wanderungsvolumen

Jahr	Wanderungen										
	Über die Grenzen des Bundesgebietes						nach einer anderen Gemeinde im Bundesgebiet				
	Zuzüge		Fortzüge		Überschuß der Zu- (+) bzw. Fortzüge (-)		ins- gesamt	nach einem anderen Land	innerhalb der Länder		
	ins- gesamt	darunter aus dem Ausland	ins- gesamt	darunter nach dem Ausland	ins- gesamt	gegenüber dem Ausland			zusammen	nach einem (r) anderen Landkreis oder kreis- freien Stadt im gleichen Land	innerhalb der Land- kreise
Anzahl											
1972 .....	903 076	852 549	572 301	568 610	+ 330 775	+ 283 939	3 697 112	1 074 873	2 622 239 <sup>a)</sup>	1 844 722	779 633
1973 .....	967 907	932 583	583 874	580 019	+ 384 033	+ 352 564	3 675 214	1 031 400	2 643 814 <sup>a)</sup>	1 833 946	809 825
1974 .....	629 786	601 013	639 136	635 613	- 9 350	- 34 600	3 432 142	929 744	2 502 398 <sup>a)</sup>	1 711 839	790 482
1975 .....	456 112	429 064	655 290	652 966	- 199 178	- 223 902	2 983 631	816 324	2 167 307	1 488 273	679 034
1976 .....	498 667	476 286	570 888	569 133	- 72 221	- 92 847	2 950 376	795 564	2 154 812	1 481 015	673 797
1977 .....	539 898	522 611	507 246	505 696	+ 32 652	+ 16 915	2 995 808	817 411	2 178 397	1 492 731	685 666
1978 .....	575 904	559 620	460 528	458 769	+ 115 376	+ 100 851	2 957 072	813 716	2 143 356	1 479 814	663 542
1979 .....	m 324 723	317 627	267 980	267 131	+ 56 743	+ 50 496	1 569 927	455 891	1 114 036	.	.
	w 251 181	241 993	192 548	191 638	+ 58 633	+ 50 355	1 387 145	357 825	1 029 320	.	.
	m 666 716	649 832	420 714	419 091	+ 246 002	+ 230 741	2 936 657	803 519	2 133 138	1 455 877	677 261
	w 397 532	390 203	247 066	246 388	+ 150 466	+ 143 815	1 556 522	449 207	1 107 315	.	.
	269 184	259 629	173 648	172 703	+ 95 536	+ 86 926	1 380 135	354 312	1 025 823	.	.
je 1 000 Einwohner <sup>1)</sup>											
1972 .....	14,6	13,8	9,3	9,2	+ 5,4	+ 4,6	60,0	17,4	42,5	29,9	20,2
1973 .....	15,6	15,0	9,4	9,4	+ 6,2	+ 5,7	59,3	16,6	42,7	29,5	20,8
1974 .....	10,1	9,7	10,3	10,2	- 0,2	- 0,6	55,3	15,0	40,3	27,6	20,1
1975 .....	7,4	7,0	10,6	10,6	- 3,2	- 3,6	48,3	13,2	35,1	24,1	17,3
1976 .....	8,1	7,7	9,3	9,2	- 1,2	- 1,5	47,9	12,9	35,0	24,1	17,2
1977 .....	8,8	8,5	8,3	8,2	+ 0,5	+ 0,3	48,8	13,3	35,5	24,3	17,5
1978 .....	9,4	9,1	7,5	7,5	+ 1,9	+ 1,6	48,2	13,3	34,9	24,1	16,9
1979 .....	m 11,1	10,9	9,2	9,1	+ 1,9	+ 1,7	53,7	15,6	38,1	.	.
	w 7,8	7,5	6,0	6,0	+ 1,8	+ 1,6	43,2	11,1	32,0	.	.
	m 10,9	10,6	6,9	6,8	+ 4,0	+ 3,8	47,8	13,1	34,8	23,7	17,2
	w 13,6	13,3	8,4	8,4	+ 5,1	+ 4,9	53,2	15,4	37,9	.	.
	8,4	8,1	5,4	5,4	+ 3,0	+ 2,7	43,0	11,0	32,0	.	.

1) Bei den Wanderungen innerhalb der Landkreise je 1 000 Einwohner in den Landkreisen, sonst je 1 000 Einwohner insgesamt.

a) Differenz durch Gebietsstandsänderungen.

1.2 Wanderungsvolumen der Länder des Bundesgebietes 1979

Land	Wanderungen								
	Über die Ländergrenzen						nach einer anderen Gemeinde im gleichen Land		
	Zuzüge			Fortzüge			insgesamt	nach einem(r) anderen Land- kreis oder kreisfreien Stadt	inner- halb der Land- kreise
	insgesamt	Über die Grenzen des Bundesgebietes	aus einem anderen Land	insgesamt	Über die Grenzen des Bundesgebietes	aus einem anderen Land			
				Anzahl					
Schleswig-Holstein	76 764	14 392	62 372	60 455	9 273	51 182	121 552	65 791	55 761
Hamburg	62 699	21 419	41 280	62 923	10 983	51 940	-	-	-
Niedersachsen	159 863	45 563	114 300	134 048	25 025	109 023	251 183 <sup>a)</sup>	159 103 <sup>a)</sup>	92 080
Bremen	31 265	8 384	22 881	31 291	5 683	25 608	810 <sup>a)</sup>	810 <sup>a)</sup>	-
Nordrhein-Westfalen	309 301	179 528	129 773	263 745	103 638	160 107	540 034	411 075	128 959
Hessen	163 862	69 807	94 055	130 115	44 782	85 333	197 074	126 672	70 402
Rheinland-Pfalz	95 362	26 305	69 057	85 315	15 689	69 626	126 180	77 514	48 666
Baden-Württemberg	258 873	144 611	114 262	207 523	101 493	106 030	423 727	267 041	156 686
Bayern	216 870	106 478	110 392	162 669	75 182	87 487	442 136	332 855	109 281
Saarland	21 564	6 837	14 727	22 643	3 685	18 958	30 442	15 016	15 426
Berlin (West)	73 812	43 392	30 420	63 519	25 281	38 238	-	-	-
				je 1 000 Einwohner					
Schleswig-Holstein	29,6	5,5	24,0	23,3	3,6	19,7	46,8	25,4	21,5
Hamburg	37,8	12,9	24,9	37,9	6,6	31,3	-	-	-
Niedersachsen	22,1	6,3	15,8	18,5	3,5	15,1	34,8	22,0	12,7
Bremen	44,9	12,0	32,9	44,9	8,2	36,8	1,2	1,2	-
Nordrhein-Westfalen	18,2	10,6	7,6	15,5	6,1	9,4	31,8	24,2	7,6
Hessen	29,5	12,5	16,9	23,4	8,1	15,3	35,4	22,8	12,7
Rheinland-Pfalz	26,3	7,2	19,0	23,5	4,3	19,2	34,7	21,3	13,4
Baden-Württemberg	28,3	15,8	12,5	22,7	11,1	11,6	46,3	29,2	17,1
Bayern	20,0	9,8	10,2	15,0	6,9	8,1	40,8	30,7	10,1
Saarland	20,1	6,4	13,8	21,2	3,4	17,7	28,4	14,0	14,4
Berlin (West)	38,7	22,8	16,0	33,3	13,3	20,1	-	-	-

a) Umzüge zwischen Bremen und Bremerhaven.

1.3 Wanderungssalden der Länder des Bundesgebietes 1979

Land	Überschuß der Zu- (+) bzw. Fortzüge (-) 1)			Überschuß der Zu- (+) bzw. Fortzüge (-) aus den Wanderungen				
				zwischen den Ländern		über die Grenzen des Bundesgebietes		
	insgesamt		Erwerbspersonen	zusammen		Erwerbspersonen	zusammen	
	Anzahl	je 1 000 Einwohner	Anzahl	Anzahl	je 1 000 Einwohner	Anzahl	Anzahl	Anzahl
Schleswig-Holstein	+ 16 309	+ 6,3	+ 9 525	+ 11 190	+ 4,3	+ 7 622	+ 5 119	+ 2,0
Hamburg	- 224	- 0,1	+ 1 465	+ 10 660	- 6,4	+ 5 863	+ 10 436	+ 6,3
Niedersachsen	+ 25 815	+ 3,6	+ 10 956	+ 5 277	+ 0,7	+ 2 199	+ 20 538	+ 2,8
Bremen	- 26	- 0,0	+ 240	- 2 727	- 3,9	- 699	+ 2 701	+ 3,9
Nordrhein-Westfalen	+ 45 556	+ 2,7	+ 14 656	- 30 333	- 1,8	- 16 347	+ 75 890	+ 4,5
Hessen	+ 33 747	+ 6,1	+ 15 902	+ 8 727	+ 1,6	+ 4 894	+ 25 025	+ 4,5
Rheinland-Pfalz	+ 10 047	+ 2,8	+ 2 019	- 570	- 0,2	- 2 604	+ 10 616	+ 2,9
Baden-Württemberg	+ 51 350	+ 5,6	+ 20 387	+ 8 232	+ 0,9	+ 2 149	+ 43 118	+ 4,7
Bayern	+ 54 201	+ 5,0	+ 45 112	+ 22 905	+ 2,1	+ 16 218	+ 31 296	+ 2,9
Saarland	- 1 079	- 1,0	- 2 367	- 4 224	- 3,9	- 3 265	+ 3 152	+ 2,9
Berlin (West)	+ 10 293	+ 5,4	+ 1 171	- 7 817	- 4,1	- 4 304	+ 18 111	+ 9,5
Bundesgebiet	+ 245 989	+ 4,0	+ 116 136	-	-	-	+ 246 002	+ 4,0

1) Abweichungen in den Summen durch Aufbereitungsdifferenz; siehe Einführung S. 6.

# 1 Zusammenfassende Übersichten

## 1.4 Einfluß der Wanderungen und der natürlichen Bevölkerungsbewegung auf die Bevölkerungsentwicklung

### 1.4.1 Bundesgebiet

### 1.4.2 1979 nach Ländern

Jahr	Bevölke- rungs- stand am Jahres- anfang	Veränderungen						Bevölke- rungs- stand am Jahres- ende
		Überschuß der				Zu-(+) bzw. Abnahme (-) ins- gesamt 1)		
		Geborenen (+) bzw. Ge- storbenen (-)		Zu- (+) bzw. Fortzüge (-)				
		1 000	% 2)	1 000	% 2)	1 000	% 2)	
1952	50 726,0	+253,1	+ 5	+ 72,8	+ 1	+325,9	+ 6	51 051,9
1953	51 051,9	+218,1	+ 4	+ 369,7	+ 7	+587,8	+12	51 639,6
1954	51 639,6	+260,6	+ 5	+ 226,6	+ 4	+487,1	+ 9	52 126,8
1955	52 126,8	+238,3	+ 5	+ 333,3	+ 6	+571,6	+11	52 698,3
1956	52 698,3	+255,8	+ 5	+ 348,2	+ 7	+620,5	+12	53 318,8
1957	53 318,8	+274,3	+ 5	+ 400,8	+ 8	+675,0	+13	53 993,8
1958	53 993,8	+307,2	+ 6	+ 305,0	+ 6	+612,2	+11	54 606,0
1959	54 606,0	+346,4	+ 6	+ 170,9	+ 3	+517,4	+ 9	55 123,4
1960	55 123,4	+325,7	+ 6	+ 335,8	+ 6	+661,4	+12	55 784,8
1961	55 784,8	+385,1	+ 7	+ 419,2	+ 8	+804,3	+14	56 589,1
1962	56 589,1	+373,7	+ 7	+ 283,3	+ 5	+658,1	+12	57 247,2
1963	57 247,2	+381,1	+ 7	+ 223,5	+ 4	+617,3	+11	57 864,5
1964	57 864,5	+421,3	+ 7	+ 301,5	+ 5	+722,9	+12	58 587,5
1965	58 587,5	+366,7	+ 6	+ 343,8	+ 6	+709,1	+12	59 296,6
1966	59 296,6	+364,0	+ 6	+ 131,6	+ 2	+496,3	+ 8	59 792,9
1967	59 792,9	+332,1	+ 6	+ 176,9	+ 3	+155,5	+ 3	59 948,5
1968	59 948,5	+235,8	+ 4	+ 278,3	+ 5	+514,6	+ 9	60 463,0
1969	60 463,0	+159,1	+ 3	+ 572,0	+ 9	+731,6	+12	61 194,6
1970	61 194,6	+76,0	+ 1	+ 575,2	+ 9	-193,4 <sup>a)</sup>	- 3	61 001,2
1971	61 001,2	+47,9	+ 1	+ 430,3	+ 7	+501,3	+ 8	61 502,5
1972	61 502,5	- 30,1	- 0	+ 330,5	+ 5	+306,9	+ 5	61 809,4
1973	61 809,4	- 95,4	- 2	+ 384,0	+ 6	+292,0	+ 5	62 101,4
1974	62 101,4	-101,1	- 2	- 9,3	- 0	-109,9	- 2	61 991,5
1975	61 991,5	-148,7	- 2	- 199,4	- 3	-346,9	- 6	61 644,6
1976	61 644,6	-130,3	- 2	- 72,3	- 1	-202,6	- 3	61 442,0
1977	61 442,0	-122,6	- 2	+ 32,7	+ 1	- 89,3	- 2	61 352,7
1978	61 352,7	-146,8	- 2	+ 115,4	+ 2	- 31,1	- 1	61 321,7
1979	61 321,7	-129,7	- 2	+ 246,0	+ 4	+117,7	+ 2	61 439,3

1) Einschl. Differenz zwischen vorläufigem und endgültigem Ergebnis der Statistik der natürlichen Bevölkerungsbewegung und Berichtigung von Gemeindeergebnissen.  
2) Der Bevölkerung am Jahresanfang.

Land	Bevölke- rungs- stand am Jahres- anfang	Veränderungen						Bevölke- rungs- stand am 31.12. 1979
		Überschuß der				Zu-(+) bzw. Abnahme (-)		
		Geborenen (+) bzw. Ge- storbenen (-)		Zu- (+) bzw. Fortzüge (-)		ins- gesamt <sup>1)</sup>		
		1 000	% 2)	1 000	% 2)	1 000	% 2)	
SchH	2 591,3	- 8,6	- 3,3	+16,3	+ 6,3	+ 7,7	+ 3,0	2 599,0
Hmb	1 664,3	-11,0	- 6,6	- 0,2	- 0,1	-11,3	- 6,8	1 653,0
Ndsa	7 225,2	-17,0	- 2,4	+25,8	+ 3,6	+ 8,8	+ 1,2	7 234,0
Brm	698,3	- 3,1	- 4,5	- 0,0	- 0,0	- 3,2	- 4,5	695,1
NW	17 006,4	-35,8	- 2,1	+45,6	+ 2,7	+10,7	+ 0,6	17 017,1
Hess	5 553,5	-11,2	- 2,0	+33,7	+ 6,1	+22,6	+ 4,1	5 576,1
RhPf	3 630,9	- 8,3	- 2,3	+10,0	+ 2,8	+ 2,2	+ 0,6	3 633,2
BaWü	9 137,8	+ 0,9	+ 0,1	+51,4	+ 5,6	+52,3	+ 5,7	9 190,1
Bay	10 831,4	-14,6	- 1,3	+54,2	+ 5,0	+39,6	+ 3,7	10 871,0
Saar	1 073,0	- 3,3	- 3,1	- 1,1	- 1,0	- 4,4	- 4,1	1 068,6
BlnW	1 909,7	-17,7	- 9,3	+10,3	+ 5,4	- 7,5	- 3,9	1 902,3

a) Die durch die Volkszählung am 27.5.1970 ermittelte Einwohnerzahl lag um 857 707 Personen unter dem zum gleichen Stichtag durch die Fortschreibung ermittelten Bevölkerungsstand. Dadurch ergibt sich für das Jahr 1970 trotz Geburten- und Zuwanderungsüberschusses rechnerisch eine Bevölkerungsabnahme.

## 1.5 Salden aus den Wanderungen insgesamt nach Ländern des Bundesgebietes

Land	1970	1971	1972	1973	1974	1975	1976	1977	1978	1979
Anzahl										
Schleswig-Holstein	+ 24 014	+ 31 056	+ 24 032	+ 21 744	+ 11 284	+ 6 780	+ 7 630	+ 12 167	+ 12 174	+ 16 309
Hamburg	+ 2 435	- 3 756	- 4 844	- 2 386	- 6 063	- 3 512	- 7 069	- 6 968	- 4 579	- 224
Niedersachsen	+ 51 143	+ 48 671	+ 34 347	+ 53 164	+ 16 702	- 8 268	+ 2 995	+ 12 868	+ 18 007	+ 25 815
Bremen	+ 1 078	+ 4 580	- 2 727	- 2 735	- 2 227	- 4 236	- 4 110	- 3 826	- 1 737	- 26
Nordrhein-Westfalen	+ 146 335	+ 100 494	+ 58 095	+ 76 552	+ 711	- 48 180	- 22 621	- 11 323	+ 14 536	+ 45 556
Hessen	+ 75 024	+ 62 099	+ 46 553	+ 58 735	+ 449	- 14 674	+ 107	+ 12 330	+ 25 831	+ 33 747
Rheinland-Pfalz	+ 20 849	+ 17 539	+ 14 732	+ 17 601	- 5 119	- 11 723	- 6 614	- 2 363	+ 1 289	+ 10 047
Baden-Württemberg	+ 109 461	+ 70 307	+ 78 933	+ 75 267	- 22 215	- 74 865	- 34 548	+ 723	+ 21 400	+ 51 350
Bayern	+ 135 137	+ 110 454	+ 83 472	+ 83 098	+ 6 104	- 19 448	+ 9 432	+ 28 936	+ 30 683	+ 54 201
Saarland	+ 821	+ 713	- 1 590	- 3 644	- 5 250	- 3 238	- 3 403	- 5 380	- 4 487	- 1 079
Berlin (West)	+ 8 875	- 11 826	- 550	+ 6 614	- 3 723	- 17 685	- 14 138	- 4 506	+ 2 253	+ 10 293
Bundesgebiet	+ 575 172	+ 430 331	+ 330 453	+ 384 010	- 9 347	- 199 049	- 72 339	+ 32 658	+ 115 370	+ 245 989
je 1 000 Einwohner										
Schleswig-Holstein	+ 9,4	+ 12,3	+ 9,4	+ 8,4	+ 4,4	+ 2,6	+ 3,0	+ 4,7	+ 4,7	+ 6,3
Hamburg	+ 1,3	- 2,1	- 2,7	- 1,4	- 3,5	- 2,0	- 4,1	- 4,1	- 2,7	- 0,1
Niedersachsen	+ 7,2	+ 6,8	+ 4,8	+ 7,3	+ 2,3	- 1,1	+ 0,4	+ 1,8	+ 2,5	+ 3,6
Bremen	+ 1,4	+ 6,2	- 3,7	- 3,7	- 3,1	- 5,9	- 5,8	- 5,4	- 2,5	- 0,0
Nordrhein-Westfalen	+ 8,5	+ 5,9	+ 3,4	+ 4,4	+ 0,0	- 2,8	- 1,3	- 0,7	+ 0,9	+ 2,7
Hessen	+ 13,7	+ 11,4	+ 8,4	+ 10,6	+ 0,1	- 2,6	+ 0,0	+ 2,2	+ 4,7	+ 6,1
Rheinland-Pfalz	+ 5,7	+ 4,8	+ 4,0	+ 4,8	- 1,4	- 3,2	- 1,8	- 0,6	+ 0,4	+ 2,8
Baden-Württemberg	+ 12,2	+ 7,8	+ 8,7	+ 8,2	- 2,4	- 8,1	- 3,8	+ 0,1	+ 2,3	+ 5,6
Bayern	+ 12,7	+ 10,4	+ 7,8	+ 7,7	+ 0,6	- 1,8	+ 0,9	+ 2,7	+ 2,8	+ 5,0
Saarland	+ 0,7	+ 0,6	- 1,4	- 3,3	- 4,7	- 2,9	- 3,1	- 5,0	- 4,2	- 1,0
Berlin (West)	+ 4,2	- 5,6	- 0,3	+ 3,2	- 1,8	- 8,8	- 7,2	- 2,3	+ 1,2	+ 5,4
Bundesgebiet	+ 9,3	+ 7,0	+ 5,4	+ 6,2	- 0,2	- 3,2	- 1,2	+ 0,5	+ 1,9	+ 4,0

**1 Zusammenfassende Übersichten**  
**1.6 Wanderungen zwischen den Ländern des Bundesgebietes**

Land	1970	1971	1972	1973	1974	1975	1976	1977	1978	1979
<b>Zuzüge</b>										
Schleswig-Holstein ...	79 665	85 826	80 647	76 793	69 688	64 159	61 500	63 840	61 284	62 372
Hamburg .....	55 065	54 071	52 387	49 617	49 410	48 782	44 731	45 316	42 756	41 280
Niedersachsen .....	146 846	156 196	147 866	146 800	135 666	118 538	115 932	119 065	117 424	114 300
Bremen .....	26 476	30 674	27 775	26 280	25 833	23 603	23 280	22 964	23 493	22 881
Nordrhein-Westfalen ..	202 762	201 258	184 109	178 746	162 167	141 905	139 013	135 975	132 796	129 773
Hessen .....	129 566	124 741	123 602	121 807	107 289	93 916	94 241	97 539	97 546	94 055
Rheinland-Pfalz .....	88 085	87 030	85 475	83 350	76 389	67 580	67 766	68 514	67 911	69 057
Baden-Württemberg .....	156 409	154 870	157 198	150 481	130 510	106 900	105 008	111 703	113 828	114 262
Bayern .....	149 464	151 927	144 986	136 844	121 869	107 020	103 663	109 196	112 304	110 392
Saarland .....	17 443	17 637	17 084	15 176	14 834	14 052	13 525	13 081	14 013	14 727
Berlin (West) .....	65 779	60 781	53 744	45 506	36 089	29 869	26 905	30 218	30 361	30 420
Bundesgebiet ...	1 117 560	1 125 011	1 074 873	1 031 400	929 744	816 324	795 564	817 411	813 716	803 519
<b>Fortzüge</b>										
Schleswig-Holstein ...	66 949	66 584	66 335	64 483	60 253	55 322	53 350	51 959	50 992	51 182
Hamburg .....	68 500	71 844	70 675	69 211	59 618	53 795	51 464	54 628	53 050	51 940
Niedersachsen .....	140 588	141 511	137 393	131 184	121 868	110 521	108 951	109 819	111 155	109 023
Bremen .....	30 120	31 543	33 179	32 753	29 301	25 994	25 626	26 004	26 531	25 608
Nordrhein-Westfalen ..	211 216	211 755	209 013	201 203	176 956	151 256	147 926	157 525	158 621	160 107
Hessen .....	111 503	113 267	107 570	105 486	97 706	83 139	83 361	86 149	84 439	85 333
Rheinland-Pfalz .....	88 732	87 437	86 816	84 906	81 573	72 018	72 434	72 447	71 536	69 626
Baden-Württemberg .....	158 608	156 485	147 585	144 215	127 061	112 301	107 469	108 903	109 969	106 030
Bayern .....	130 139	128 638	122 628	120 698	104 604	89 452	85 207	88 281	88 307	87 487
Saarland .....	22 758	21 933	22 817	22 335	21 101	17 438	17 572	19 693	20 359	18 958
Berlin (West) .....	87 320	94 350	71 184	54 949	49 700	44 959	42 322	41 997	38 763	38 238
Bundesgebiet ...	1 116 433	1 125 347	1 075 195	1 031 423	929 741	816 195	795 682	817 405	813 722	803 532
<b>Überschuß der Zu- (+) bzw. Fortzüge (-)</b>										
Schleswig-Holstein ...	+ 12 716	+ 19 242	+ 14 312	+ 12 310	+ 9 435	+ 8 837	+ 8 150	+ 11 881	+ 10 292	+ 11 190
Hamburg .....	- 13 435	- 17 773	- 18 288	- 19 594	- 10 208	- 5 013	- 6 733	- 9 312	- 10 294	- 10 660
Niedersachsen .....	+ 6 258	+ 14 685	+ 10 473	+ 15 616	+ 13 798	+ 8 017	+ 6 981	+ 9 246	+ 6 269	+ 5 277
Bremen .....	- 3 644	- 869	- 5 404	- 6 473	- 3 468	- 2 391	- 2 346	- 3 040	- 3 038	- 2 727
Nordrhein-Westfalen ..	- 8 454	- 10 497	- 24 904	- 22 457	- 14 789	- 9 351	- 8 913	- 21 550	- 25 825	- 30 334
Hessen .....	+ 18 063	+ 11 474	+ 16 032	+ 16 321	+ 9 583	+ 10 777	+ 10 880	+ 11 390	+ 13 107	+ 8 722
Rheinland-Pfalz .....	- 647	- 407	- 1 341	- 1 556	- 5 184	- 4 438	- 4 668	- 3 933	- 3 625	- 569
Baden-Württemberg .....	- 2 199	- 1 615	+ 9 613	+ 6 266	+ 3 449	- 5 401	- 2 461	+ 2 800	+ 3 859	+ 8 232
Bayern .....	+ 19 325	+ 23 289	+ 22 358	+ 16 146	+ 17 265	+ 17 568	+ 18 456	+ 20 915	+ 23 997	+ 22 905
Saarland .....	- 5 315	- 4 296	- 5 733	- 7 159	- 6 267	- 3 386	- 4 047	- 6 612	- 6 346	- 4 231
Berlin (West) .....	- 21 541	- 33 569	- 17 440	- 9 443	- 13 611	- 15 090	- 15 417	- 11 779	- 8 402	- 7 818
Bundesgebiet ...	+ 1 127	- 336	- 322	- 23	+ 3	+ 129	- 118	+ 6	- 6	- 13
<b>je 1 000 Einwohner</b>										
Schleswig-Holstein ...	+ 5,1	+ 7,6	+ 5,6	+ 4,8	+ 3,7	+ 3,4	+ 3,2	+ 4,6	+ 4,0	+ 4,3
Hamburg .....	- 7,5	- 9,9	- 10,3	- 11,1	- 5,9	- 2,9	- 3,9	- 5,5	- 6,2	- 6,4
Niedersachsen .....	+ 0,9	+ 2,1	+ 1,5	+ 2,2	+ 1,9	+ 1,1	+ 1,0	+ 1,3	+ 0,9	+ 0,7
Bremen .....	- 5,0	- 1,2	- 7,3	- 8,8	- 4,8	- 3,3	- 3,3	- 4,3	- 4,3	- 3,9
Nordrhein-Westfalen ..	- 0,5	- 0,6	- 1,5	- 1,3	- 0,9	- 0,5	- 0,5	- 1,3	- 1,5	- 1,8
Hessen .....	+ 3,4	+ 2,1	+ 2,9	+ 2,9	+ 1,7	+ 1,9	+ 2,0	+ 2,1	+ 2,4	+ 1,6
Rheinland-Pfalz .....	- 0,2	- 0,1	- 0,4	- 0,4	- 1,4	- 1,2	- 1,3	- 1,1	- 1,0	- 0,2
Baden-Württemberg .....	- 0,2	- 0,2	+ 1,1	+ 0,7	+ 0,4	- 0,6	- 0,3	+ 0,3	+ 0,4	+ 0,9
Bayern .....	+ 1,8	+ 2,2	+ 2,1	+ 1,5	+ 1,6	+ 1,6	+ 1,7	+ 1,9	+ 2,2	+ 2,1
Saarland .....	- 4,7	- 3,8	- 5,1	- 6,4	- 5,7	- 3,1	- 3,7	- 6,1	- 5,9	- 3,9
Berlin (West) .....	- 10,1	- 16,0	- 8,4	- 4,6	- 6,7	- 7,5	- 7,8	- 6,1	- 4,4	- 4,1
Bundesgebiet ...	+ 0,0	- 0,0	- 0,0	- 0,0	+ 0,0	+ 0,0	- 0,0	+ 0,0	- 0,0	- 0,0

**1.7 Wanderungen zwischen dem Bundesgebiet und der Deutschen Demokratischen Republik sowie Berlin (Ost)**  
**1 000**

Jahr	Zuzüge			Fortzüge			Saldo		
	insgesamt	männlich	weiblich	insgesamt	männlich	weiblich	insgesamt	männlich	weiblich
1957 .....	384,7	194,1	190,6	52,6	28,5	24,1	+ 332,0	+ 165,6	+ 166,5
1958 .....	226,2	104,3	122,0	38,7	21,7	17,0	+ 187,6	+ 82,6	+ 105,0
1959 .....	173,8	83,0	90,9	38,7	21,8	16,8	+ 135,2	+ 61,1	+ 74,0
1960 .....	225,4	110,9	114,5	28,5	16,4	12,2	+ 196,9	+ 94,6	+ 102,3
1961 .....	233,5	115,5	117,9	23,1	13,5	9,6	+ 210,4	+ 102,1	+ 108,3
1962 .....	21,5	9,5	11,9	8,8	5,2	3,6	+ 12,7	+ 4,3	+ 8,4
1963 .....	47,1	15,4	31,7	4,7	2,8	1,9	+ 42,4	+ 12,6	+ 29,9
1964 .....	39,3	13,5	25,8	4,9	2,7	2,2	+ 34,4	+ 10,8	+ 23,6
1965 .....	29,5	10,5	19,1	5,6	2,8	2,8	+ 23,9	+ 7,7	+ 16,3
1966 .....	24,3	8,5	15,8	4,3	2,1	2,2	+ 20,1	+ 6,4	+ 13,7
1967 .....	20,7	7,0	13,7	3,6	1,7	1,9	+ 17,0	+ 5,3	+ 11,7
1968 .....	18,6	6,3	12,3	2,9	1,3	1,6	+ 15,7	+ 5,1	+ 10,6
1969 .....	20,6	7,1	13,5	2,5	1,0	1,4	+ 18,1	+ 6,1	+ 12,0
1970 .....	20,7	6,8	13,9	2,1	0,8	1,3	+ 18,6	+ 6,0	+ 12,6
1971 .....	19,8	6,8	13,0	1,8	0,7	1,1	+ 18,0	+ 6,1	+ 11,9
1972 .....	19,7	7,5	12,2	1,8	0,7	1,1	+ 18,0	+ 6,9	+ 11,1
1973 .....	17,3	6,4	10,9	1,7	0,6	1,0	+ 15,6	+ 5,8	+ 9,8
1974 .....	16,2	5,8	10,3	1,5	0,5	1,0	+ 14,6	+ 5,3	+ 9,4
1975 .....	20,3	7,9	12,5	1,4	0,5	0,9	+ 18,9	+ 7,3	+ 11,6
1976 .....	17,1	6,7	10,4	1,3	0,5	0,8	+ 15,8	+ 6,2	+ 9,6
1977 .....	13,9	5,3	8,6	1,2	0,4	0,8	+ 12,7	+ 4,9	+ 7,9
1978 .....	14,4	5,6	8,8	1,2	0,5	0,8	+ 13,2	+ 5,2	+ 8,0
1979 .....	15,4	6,1	9,3	1,4	0,5	0,9	+ 14,0	+ 5,7	+ 8,4

**1 Zusammenfassende Übersichten**  
**1.8 Monatssalden aus den Wanderungen über die Grenzen des Bundesgebietes**  
1 000

Jahr		Januar	Februar	März	April	Mai	Juni	Juli	August	September	Oktober	November	Dezember
1974 .....	i	+ 8,3	+ 1,0	- 2,2	- 7,6	- 4,1	- 4,7	- 6,3	+ 8,5	+ 12,9	+ 5,7	- 2,0	- 19,0
	m	- 1,6	- 2,3	- 3,3	- 7,9	- 6,8	- 6,2	- 8,3	- 0,6	+ 0,2	+ 0,0	- 9,1	- 20,1
	w	+ 9,9	+ 3,4	+ 1,1	+ 0,3	+ 2,7	+ 1,6	+ 1,9	+ 9,1	+ 12,7	+ 5,7	+ 7,2	+ 1,1
1975 .....	i	- 0,8	- 8,1	- 12,8	- 19,3	- 17,2	- 20,7	- 23,5	- 18,4	- 20,1	- 17,1	- 19,7	- 21,3
	m	- 6,2	- 8,0	- 10,3	- 14,9	- 13,0	- 15,1	- 17,7	- 14,5	- 15,4	- 13,9	- 15,5	- 16,9
	w	+ 5,4	- 0,1	- 2,5	- 4,4	- 4,2	- 5,6	- 5,8	- 3,9	- 4,7	- 3,2	- 4,3	- 4,5
1976 .....	i	- 3,4	- 10,6	- 12,8	- 13,9	- 8,2	- 8,2	- 5,9	+ 2,3	- 2,3	- 0,1	- 2,6	- 6,5
	m	- 5,6	- 8,5	- 9,3	- 9,9	- 6,3	- 5,8	- 4,4	- 0,1	- 2,7	- 2,4	- 4,3	- 7,4
	w	+ 2,2	- 2,0	- 3,5	- 4,0	- 1,8	- 2,4	- 1,5	+ 2,4	+ 0,4	+ 2,4	+ 1,7	+ 0,8
1977 .....	i	+ 8,0	+ 4,6	+ 1,4	+ 0,9	- 0,2	+ 3,5	+ 0,7	+ 8,0	+ 3,6	+ 5,2	+ 0,3	- 1,8
	m	+ 2,4	+ 1,4	+ 0,5	- 0,7	- 1,2	+ 1,6	- 0,9	+ 3,7	+ 0,9	+ 0,6	- 2,0	- 4,7
	w	+ 5,6	+ 3,2	+ 0,9	+ 1,6	+ 1,1	+ 1,9	+ 0,1	+ 4,3	+ 2,7	+ 4,7	+ 2,2	+ 2,9
1978 .....	i	+ 11,6	+ 8,1	+ 6,8	+ 4,1	+ 4,2	+ 3,3	+ 10,2	+ 17,9	+ 15,7	+ 15,7	+ 11,6	+ 6,2
	m	+ 4,8	+ 4,3	+ 3,5	+ 1,9	+ 1,4	+ 1,5	+ 5,7	+ 10,1	+ 9,2	+ 7,7	+ 5,3	+ 1,6
	w	+ 6,8	+ 3,9	+ 3,3	+ 2,3	+ 2,8	+ 1,9	+ 4,6	+ 7,8	+ 6,5	+ 8,0	+ 6,3	+ 4,6
1979 .....	i	+ 17,7	+ 11,8	+ 13,6	+ 11,7	+ 16,1	+ 19,8	+ 22,8	+ 26,2	+ 32,4	+ 33,0	+ 23,3	+ 17,5
	m	+ 8,5	+ 6,6	+ 8,6	+ 7,3	+ 10,1	+ 12,6	+ 14,2	+ 16,5	+ 20,5	+ 20,9	+ 14,2	+ 10,5
	w	+ 9,3	+ 5,2	+ 5,0	+ 4,4	+ 5,9	+ 7,3	+ 8,6	+ 9,7	+ 11,9	+ 12,1	+ 9,1	+ 7,0

**1.9 Wanderungen über die Grenzen des Bundesgebietes nach Personenkreisen**

Jahr	Zuzüge			Fortzüge			Saldo		
	insgesamt	männlich	weiblich	insgesamt	männlich	weiblich	insgesamt	männlich	weiblich
<b>Personen insgesamt</b>									
1977 .....	539 898	294 653	245 245	507 246	293 101	214 145	+ 32 652	+ 1 552	+ 31 100
1978 .....	575 904	324 723	251 181	460 528	267 980	192 548	+ 115 376	+ 56 743	+ 58 633
1979 .....	666 716	397 532	269 184	420 714	247 066	173 648	+ 246 002	+ 150 466	+ 95 536
<b>Deutsche</b>									
1977 .....	116 399	56 180	60 219	55 013	26 411	28 602	+ 61 386	+ 29 769	+ 31 617
1978 .....	119 180	57 878	61 302	54 532	26 187	28 345	+ 64 648	+ 31 691	+ 32 957
1979 .....	120 798	59 373	61 425	54 561	25 919	28 642	+ 66 237	+ 33 454	+ 32 783
<b>Ausländer</b>									
1977 .....	423 499	238 473	185 026	452 233	266 690	185 543	- 28 734	- 28 217	- 517
1978 .....	456 724	266 845	189 879	405 996	241 793	164 203	+ 50 728	+ 25 052	+ 25 676
1979 .....	545 918	338 159	207 759	366 153	221 147	145 006	+ 179 765	+ 117 012	+ 62 753
<b>Erwerbspersonen insgesamt</b>									
1977 .....	226 962	164 935	62 027	225 163	164 017	61 146	+ 1 799	+ 918	+ 881
1978 .....	248 536	183 358	65 178	195 847	143 013	52 834	+ 52 689	+ 40 345	+ 12 344
1979 .....	296 881	226 922	69 959	180 741	134 323	46 418	+ 116 140	+ 92 599	+ 23 541
<b>Deutsche Erwerbspersonen</b>									
1977 .....	53 853	33 020	20 833	26 411	16 047	10 364	+ 27 442	+ 16 973	+ 10 469
1978 .....	56 475	34 297	22 178	25 695	15 689	10 006	+ 30 780	+ 18 608	+ 12 172
1979 .....	57 942	35 510	22 432	25 095	15 044	10 051	+ 32 847	+ 20 466	+ 12 381
<b>Ausländische Erwerbspersonen</b>									
1977 .....	173 109	131 915	41 194	198 752	147 970	50 782	- 25 643	- 16 055	- 9 588
1978 .....	192 061	149 061	43 000	170 152	127 324	42 828	+ 21 909	+ 21 737	+ 172
1979 .....	238 939	191 412	47 527	155 646	119 279	36 367	+ 83 293	+ 72 133	+ 11 160
<b>Nichterwerbspersonen insgesamt</b>									
1977 .....	312 936	129 718	183 218	282 083	129 084	152 999	+ 30 853	+ 634	+ 30 219
1978 .....	327 368	141 365	186 003	264 681	124 967	139 714	+ 62 687	+ 16 398	+ 46 289
1979 .....	369 835	170 610	199 225	239 973	112 743	127 230	+ 129 862	+ 57 867	+ 71 995
<b>Deutsche Nichterwerbspersonen</b>									
1977 .....	62 546	23 160	39 386	28 602	10 364	18 238	+ 33 944	+ 12 796	+ 21 148
1978 .....	62 705	23 581	39 124	28 837	10 498	18 339	+ 33 868	+ 13 083	+ 20 785
1979 .....	62 856	23 863	38 993	29 466	10 875	18 591	+ 33 390	+ 12 988	+ 20 402
<b>Ausländische Nichterwerbspersonen</b>									
1977 .....	250 390	106 558	143 832	253 481	118 720	134 761	- 3 091	- 12 162	+ 9 071
1978 .....	264 663	117 784	146 879	235 844	114 469	121 375	+ 28 819	+ 3 315	+ 25 504
1979 .....	306 979	146 747	160 232	210 507	101 868	108 639	+ 96 472	+ 44 879	+ 51 593

1 Zusammenfassende Übersichten

1.10 Wanderungen zwischen dem Bundesgebiet und dem Ausland nach Herkunfts- bzw. Zielländern

Herkunfts- bzw. Zielland	Zuzüge				Fortzüge			
	1976	1977	1978	1979	1976	1977	1978	1979
Europäisches Ausland .....	393 471	432 433	460 119	525 108	494 688	431 716	383 413	343 605
OECD-Länder <sup>1)</sup> .....	280 661	304 853	326 574	385 986	395 099	345 278	301 570	266 177
Belgien .....	4 353	4 502	4 291	4 511	4 417	4 028	3 973	3 860
Dänemark .....	1 868	1 678	1 801	1 971	1 913	1 628	1 694	1 625
Frankreich .....	13 634	13 990	14 584	17 161	13 166	12 486	13 282	12 974
Großbritannien u. Nordirland .....	15 701	17 936	18 800	21 474	11 976	12 623	15 056	15 408
Irland .....	1 221	1 714	1 923	2 926	933	1 282	1 466	2 155
Italien .....	69 179	82 875	85 697	91 876	87 392	77 971	76 645	76 656
Luxemburg .....	815	880	895	978	863	982	926	855
Niederlande .....	8 142	8 878	8 452	8 586	9 369	8 527	7 756	7 342
EG-Länder .....	114 913	132 453	136 443	149 483	130 029	119 527	120 798	120 875
Finnland .....	1 456	1 731	1 863	1 788	1 348	1 326	1 577	1 402
Griechenland .....	16 521	15 844	15 985	15 452	58 954	48 711	37 011	29 941
Island .....	153	149	169	169	145	158	154	153
Norwegen .....	932	908	901	881	1 217	1 173	1 016	885
Österreich .....	16 142	16 753	18 433	24 445	16 187	15 661	16 892	17 271
Portugal .....	6 335	5 154	4 844	4 784	12 594	9 309	6 984	6 058
Schweden .....	1 819	1 850	1 945	2 085	2 470	2 198	1 862	1 645
Schweiz .....	7 746	6 962	6 695	6 928	6 395	6 511	7 188	7 248
Spanien .....	8 355	7 867	7 390	7 218	34 669	26 547	19 454	14 040
Türkei .....	106 289	115 182	131 906	172 753	131 091	114 157	88 634	66 659
Bulgarien .....	668	712	777	750	547	568	618	517
Jugoslawien .....	41 136	42 405	39 069	41 048	75 135	59 014	51 506	44 936
Polen <sup>2)</sup> .....	45 106	51 234	58 343	63 244	13 858	16 232	18 008	20 706
Rumänien .....	5 519	13 020	14 740	11 976	1 800	2 104	2 287	1 875
Sowjetunion .....	10 943	10 312	10 033	8 952	970	903	1 058	1 094
Tschechoslowakei .....	5 262	5 460	6 341	7 643	3 953	4 099	4 819	4 842
Ungarn .....	3 923	4 218	4 052	5 300	3 098	3 287	3 333	3 296
Übriges Europa .....	253	219	190	209	228	231	214	162
Außereuropäisches Ausland .....	81 928	89 387	98 577	121 857	73 427	73 118	74 428	74 279
Afrika .....	16 416	18 083	18 511	20 684	13 171	12 462	12 263	11 957
Ägypten .....	1 817	1 750	1 912	1 956	1 521	1 491	1 594	1 633
Marokko .....	2 268	2 643	2 848	3 664	1 671	1 504	1 397	1 250
Nigeria .....	726	789	1 088	1 022	1 217	1 302	1 394	1 092
Südafrika .....	3 606	4 412	3 058	2 560	2 051	1 394	1 394	1 350
Tunesien .....	1 633	1 688	1 796	2 071	1 918	1 699	1 561	1 534
Übriges Afrika .....	6 366	6 801	7 809	9 411	4 793	5 072	4 923	5 098
Amerika .....	32 711	33 370	33 194	35 174	33 899	33 304	33 872	33 327
Argentinien .....	1 297	1 250	1 219	1 530	716	771	824	999
Brasilien .....	2 057	2 417	2 453	2 625	2 359	2 254	2 013	2 267
Chile .....	1 174	1 063	976	930	554	559	634	651
Kanada .....	2 728	3 028	2 993	2 900	3 934	3 638	3 201	3 022
Venezuela .....	567	681	717	751	681	873	636	538
Vereinigte Staaten .....	21 085	20 927	20 859	21 984	22 578	22 202	23 288	22 617
Übriges Amerika .....	3 803	4 004	3 977	4 454	3 077	3 007	3 276	3 233
Asien .....	29 688	35 102	44 133	63 209	23 144	24 419	25 475	26 076
Indien .....	2 138	2 735	6 269	7 222	1 702	1 840	2 288	2 313
Indonesien .....	1 318	1 241	1 406	1 569	1 293	1 236	1 284	1 096
Iran .....	3 429	3 703	4 405	8 895	3 356	3 237	3 175	3 360
Israel .....	1 972	1 543	1 481	1 795	1 345	1 238	1 110	1 269
Japan .....	3 355	3 564	3 788	3 668	3 204	3 150	3 180	3 276
Korea, Republik .....	1 557	1 858	1 248	1 484	2 223	2 017	1 475	1 156
Syrien .....	1 344	1 457	1 803	2 183	1 054	1 289	1 286	1 240
Übriges Asien .....	14 575	19 001	23 733	36 393	8 967	10 412	11 677	12 366
Australien und Ozeanien .....	3 113	2 832	2 739	2 790	3 213	2 933	2 818	2 919
Australien .....	2 796	2 486	2 373	2 380	2 967	2 690	2 526	2 544
Neuseeland .....	211	253	251	294	165	164	219	236
Übriges Australien und Ozeanien .....	106	93	115	116	81	79	73	139
Unbekanntes Ausland .....	887	791	924	2 867	1 018	862	928	1 207
Insgesamt ...	476 286	522 611	559 620	649 832	569 133	505 696	458 769	419 091

1) Ohne die außereuropäischen OECD-Länder Australien, Japan, Kanada, Neuseeland und die Vereinigten Staaten.

2) Einschl. Ostgebiete des Deutschen Reiches.



# 1 Zusammenfassende Übersichten

## 1.11 Wanderungen zwischen dem Bundesgebiet und dem Ausland nach Herkunfts- und Zielgebieten sowie nach Personenkreisen

Gebiet	Personenkreis	1970	1971	1972	1973	1974	1975	1976	1977	1978	1979
Zuzüge											
Europa	Deutsche .....	37 428	34 886	36 044	36 677	39 595	40 575	64 577	75 229	79 415	76 594
	dar.: Erwerbspersonen ...	20 394	18 492	18 631	18 780	19 325	19 695	30 846	36 384	39 616	39 137
	Ausländer .....	913 272	799 678	718 413	802 447	475 527	310 889	328 894	357 204	380 704	448 514
	dar.: Erwerbspersonen ...	708 278	560 100	459 381	510 102	188 019	115 038	128 413	143 046	156 398	195 165
Außereuropa	Deutsche .....	28 370	29 926	28 383	25 989	22 123	21 586	23 692	23 897	23 351	25 493
	dar.: Erwerbspersonen ...	14 362	14 804	14 261	12 832	10 671	9 940	10 729	10 938	10 482	11 167
	Ausländer .....	62 770	70 771	68 345	66 456	62 878	54 974	58 236	65 490	75 226	96 364
	dar.: Erwerbspersonen ...	32 643	36 314	33 086	33 942	29 152	22 654	24 387	29 472	35 080	43 066
Unbekanntes Ausland	Zusammen .....	920	1 088	1 364	1 014	890	1 040	887	791	924	2 867
	dar.: Erwerbspersonen ...	815	985	1 229	905	740	857	758	698	772	2 183
Ausland	Insgesamt .....	1042 760	936 349	852 549	932 583	601 013	429 064	476 286	522 611	559 620	649 832
	dar.: Erwerbspersonen ...	776 492	630 695	526 588	576 561	247 907	168 184	195 133	220 538	242 348	290 718
Fortzüge											
Europa	Deutsche .....	32 982	30 166	30 481	30 451	30 902	29 307	29 624	29 324	29 462	28 917
	dar.: Erwerbspersonen ...	18 958	16 925	16 828	16 687	16 859	15 574	14 437	14 056	13 937	13 445
	Ausländer .....	400 792	464 605	472 460	484 363	532 408	551 319	465 064	402 392	353 951	314 688
	dar.: Erwerbspersonen ...	309 601	349 528	331 869	317 063	332 503	308 111	226 668	176 461	149 557	134 996
Außereuropa	Deutsche .....	27 679	23 336	22 482	21 982	23 656	22 874	23 352	23 652	22 874	23 458
	dar.: Erwerbspersonen ...	14 895	12 518	11 671	11 520	12 329	11 807	11 497	11 378	10 602	10 714
	Ausländer .....	33 710	35 379	41 726	42 261	47 778	48 501	50 075	49 466	51 554	50 821
	dar.: Erwerbspersonen ...	16 635	18 152	21 655	21 596	24 758	23 808	23 640	22 035	20 260	20 217
Unbekanntes Ausland	Zusammen .....	512	794	1 461	962	869	965	1 018	862	928	1 207
	dar.: Erwerbspersonen ...	454	710	1 337	738	685	772	865	742	810	920
Ausland	Insgesamt .....	495 675	554 280	568 610	580 019	635 613	652 966	569 133	505 696	458 766	419 091
	dar.: Erwerbspersonen ...	360 543	397 833	383 360	367 604	387 134	360 072	277 107	224 672	195 169	180 292
Salden											
Europa	Deutsche .....	+ 4 446	+ 4 720	+ 5 563	+ 6 226	+ 8 693	+ 11 268	+ 34 953	+ 45 905	+ 49 953	+ 47 677
	dar.: Erwerbspersonen ...	+ 1 436	+ 1 567	+ 1 803	+ 2 093	+ 2 466	+ 4 121	+ 16 409	+ 22 328	+ 25 679	+ 25 692
	Ausländer .....	+512 480	+335 073	+245 953	+318 084	- 56 881	-240 430	-136 170	- 45 188	+ 26 753	+133 826
	dar.: Erwerbspersonen ...	+398 677	+210 572	+127 512	+193 039	-144 484	-193 073	- 98 255	- 33 415	+ 6 841	+ 60 169
Außereuropa	Deutsche .....	+ 691	+ 6 590	+ 5 901	+ 4 007	- 1 533	- 1 288	+ 340	+ 245	+ 477	+ 2 035
	dar.: Erwerbspersonen ...	+ 533	+ 2 286	+ 2 590	+ 1 312	- 1 658	- 1 867	- 768	- 440	- 120	+ 453
	Ausländer .....	+ 29 060	+ 35 392	+ 26 619	+ 24 195	+ 15 100	+ 6 473	+ 8 161	+ 16 024	+ 23 672	+ 45 543
	dar.: Erwerbspersonen ...	+ 16 008	+ 18 162	+ 11 431	+ 12 346	+ 4 394	+ 1 154	+ 747	+ 7 437	+ 14 820	+ 22 849
Unbekanntes Ausland	Zusammen .....	+ 408	+ 294	- 97	+ 52	+ 21	+ 75	- 131	- 71	- 4	+ 1 660
	dar.: Erwerbspersonen ...	+ 361	+ 275	- 108	+ 167	+ 55	+ 85	- 107	- 44	- 38	+ 1 263
Ausland	Insgesamt .....	+547 085	+382 069	+283 939	+352 564	- 34 600	-223 902	- 92 847	+ 16 915	+100 851	+230 741
	dar.: Erwerbspersonen ...	+415 949	+232 862	+143 228	+208 957	-139 227	-191 888	- 81 974	- 4 134	+ 47 182	+110 426

## 1.12 Nach Übersee fortgezogene Deutsche und Ausländer nach Zielländern

Jahr	Personen- kreis	Insgesamt	Zielländer									
			Argen- tinien	Brasilien	Kanada	Ver- einigte Staaten	Übriges Amerika	Afrika		Asien	Austra- lien	übrige über- seelsche Länder
								zusammen	darunter Südafrika			
Anzahl												
1967	Deutsche .....	37 704	438	973	6 530	15 821	2 079	5 314	2 654	2 873	3 530	146
	Ausländer .....	42 019	521	704	4 392	15 721	1 747	5 691	501	10 726	2 413	104
	Insgesamt .....	79 723	959	1 677	10 922	31 542	3 826	11 005	3 155	13 599	5 943	250
1968	Deutsche .....	34 473	566	1 064	4 847	14 315	1 936	5 560	3 023	3 017	3 042	126
	Ausländer .....	35 441	433	591	3 387	14 287	1 655	3 945	478	8 363	2 679	101
	Insgesamt .....	69 914	999	1 655	8 234	28 602	3 591	9 505	3 501	11 380	5 721	227
1969	Deutsche .....	32 065	629	1 122	3 493	12 644	2 050	5 457	2 631	3 169	3 355	146
	Ausländer .....	32 117	393	659	2 917	13 085	1 442	3 732	500	7 723	2 083	83
	Insgesamt .....	64 182	1 022	1 781	6 410	25 729	3 492	9 189	3 131	10 892	5 438	229
1970	Deutsche .....	27 679	550	1 004	2 655	10 365	1 862	5 163	2 502	3 028	2 951	101
	Ausländer .....	33 710	384	748	2 666	13 079	1 568	4 960	480	7 872	2 333	100
	Insgesamt .....	61 389	934	1 752	5 321	23 444	3 430	10 123	2 982	10 900	5 284	201
1971	Deutsche .....	23 336	466	860	2 058	8 395	1 666	4 693	2 263	2 550	2 572	76
	Ausländer .....	35 379	546	817	2 147	12 586	1 664	6 174	612	9 232	2 117	96
	Insgesamt .....	58 715	1 012	1 677	4 205	20 981	3 330	10 867	2 875	11 782	4 689	172
1972	Deutsche .....	22 482	391	981	1 993	8 235	1 785	4 289	1 836	2 651	2 069	88
	Ausländer .....	41 726	489	938	2 285	14 958	1 743	7 891	625	11 312	1 982	128
	Insgesamt .....	64 208	880	1 919	4 278	23 193	3 528	12 180	2 461	13 963	4 051	216
1973	Deutsche .....	21 982	353	949	1 892	8 035	1 865	4 139	1 814	2 678	1 941	130
	Ausländer .....	42 261	492	990	2 392	15 593	1 917	6 899	625	11 964	1 843	171
	Insgesamt .....	64 243	845	1 939	4 284	23 628	3 782	11 038	2 439	14 642	3 784	301
1974	Deutsche .....	23 656	353	1 257	2 311	8 093	1 962	4 586	1 994	2 879	2 083	132
	Ausländer .....	47 778	638	1 052	2 858	15 123	2 189	8 682	696	14 968	2 086	182
	Insgesamt .....	71 434	991	2 309	5 169	23 216	4 151	13 268	2 690	17 847	4 169	314
1975	Deutsche .....	22 874	324	1 330	2 231	7 343	1 857	5 005	2 271	3 218	1 460	106
	Ausländer .....	48 501	511	1 097	2 587	13 850	2 436	9 267	832	16 981	1 606	166
	Insgesamt .....	71 375	835	2 427	4 818	21 193	4 293	14 272	3 103	20 199	3 066	272
1976	Deutsche .....	23 352	279	1 277	2 040	8 252	1 961	4 229	1 497	3 778	1 412	124
	Ausländer .....	50 075	437	1 082	1 894	14 326	2 351	8 942	554	19 366	1 555	122
	Insgesamt .....	73 427	716	2 359	3 934	22 578	4 312	13 171	2 051	23 144	2 967	246
1977	Deutsche .....	23 652	358	1 225	1 912	8 314	2 055	3 882	933	4 508	1 291	107
	Ausländer .....	49 466	413	1 029	1 726	13 888	2 384	8 580	461	19 911	1 399	136
	Insgesamt .....	73 118	771	2 254	3 638	22 202	4 439	12 462	1 394	24 419	2 690	243
1978	Deutsche .....	22 874	336	1 056	1 484	8 630	2 052	3 759	840	4 232	1 188	137
	Ausländer .....	51 554	488	957	1 717	14 658	2 494	8 504	554	21 243	1 338	155
	Insgesamt .....	74 428	824	2 013	3 201	23 288	4 546	12 263	1 394	25 475	2 526	292
1979	Deutsche .....	23 458	430	1 097	1 491	9 231	2 191	3 637	869	3 950	1 256	175
	Ausländer .....	50 821	569	1 170	1 531	13 386	2 231	8 320	481	22 126	1 288	200
	Insgesamt .....	74 279	999	2 267	3 022	22 617	4 422	11 957	1 350	26 076	2 544	375

## 2 Gesamtwanderung

### 2.1 Wanderungen 1979 nach Ländern des Bundesgebietes

Land		nach einer anderen Gemeinde innerhalb der Länder	Wanderungen über die Grenzen der Länder								
			Zuzüge			Fortzüge			Überschuß der Zu- (+) bzw. Fortzüge (-)		
			insgesamt	über die Grenzen 1) des Bundesgebietes	aus einem anderen Land des Bundesgebietes	insgesamt	über die Grenzen 1) des Bundesgebietes	nach einem anderen Land des Bundesgebietes	insgesamt	aus den Wanderungen	
										über die Grenzen 1) des Bundesgebietes	zwischen den Ländern des Bundesgebietes
Schleswig-Holstein ..	i	121 552	76 764	14 392	62 372	60 455	9 273	51 182	+ 16 309	+ 5 119	+ 11 190
	m	63 390	42 956	8 136	34 820	34 075	5 270	28 805	+ 8 881	+ 2 866	+ 6 015
	w	58 162	33 808	6 256	27 552	26 380	4 003	22 377	+ 7 428	+ 2 253	+ 5 175
Hamburg .....	i	-	62 699	21 419	41 280	62 923	10 983	51 940	- 224	+ 10 436	- 10 660
	m	-	35 953	13 192	22 761	34 550	6 765	27 785	+ 1 403	+ 6 427	- 5 024
	w	-	26 746	8 227	18 519	28 373	4 218	24 155	- 1 627	+ 4 009	- 5 636
Niedersachsen .....	i	251 183	159 863	45 563	114 300	134 048	25 025	109 023	+ 25 815	+ 20 538	+ 5 277
	m	131 068	89 924	26 695	63 229	75 029	14 232	60 797	+ 14 895	+ 12 463	+ 2 432
	w	120 115	69 939	18 868	51 071	59 019	10 793	48 226	+ 10 920	+ 8 075	+ 2 845
Bremen .....	i	810	31 265	8 384	22 881	31 291	5 683	25 608	- 26	+ 2 701	- 2 727
	m	498-a)	18 208	4 942	13 266	17 828	3 506	14 322	+ 380	+ 1 436	- 1 056
	w	312	13 057	3 442	9 615	13 463	2 177	11 286	- 406	+ 1 265	- 1 671
Nordrhein-Westfalen .	i	540 034	309 301	179 528	129 773	263 745	103 638	160 107	+ 45 556	+ 75 890	- 30 334
	m	282 761	179 413	106 390	73 023	150 524	61 011	89 513	+ 28 889	+ 45 379	- 16 490
	w	257 273	129 888	73 138	56 750	113 221	42 627	70 594	+ 16 667	+ 30 511	- 13 844
Hessen .....	i	197 074	163 862	69 807	94 055	130 115	44 782	85 333	+ 33 747	+ 25 025	+ 8 722
	m	103 465	93 495	41 828	51 667	74 180	26 363	47 817	+ 19 315	+ 15 465	+ 3 850
	w	93 609	70 367	27 979	42 388	55 935	18 419	37 516	+ 14 432	+ 9 560	+ 4 872
Rheinland-Pfalz .....	i	126 180	95 362	26 305	69 057	85 315	15 689	69 626	+ 10 047	+ 10 616	- 569
	m	63 878	53 510	15 640	37 870	47 411	8 859	38 552	+ 6 099	+ 6 781	- 682
	w	62 302	41 852	10 665	31 187	37 904	6 830	31 074	+ 3 948	+ 3 835	+ 113
Baden-Württemberg ...	i	423 727	258 873	144 611	114 262	207 523	101 493	106 030	+ 51 350	+ 43 118	+ 8 232
	m	221 497	151 916	88 590	63 326	119 660	59 929	59 731	+ 32 256	+ 28 661	+ 3 595
	w	202 230	106 957	56 021	50 936	87 863	41 564	46 299	+ 19 094	+ 14 457	+ 4 637
Bayern .....	i	442 136	216 870	106 478	110 392	162 669	75 182	87 487	+ 54 201	+ 31 296	+ 22 905
	m	225 063	125 993	63 801	62 192	94 230	44 945	49 285	+ 31 763	+ 18 856	+ 12 907
	w	217 073	90 877	42 677	48 200	68 439	30 237	38 202	+ 22 438	+ 12 440	+ 9 998
Saarland .....	i	30 442	21 564	6 837	14 727	22 643	3 685	18 958	- 1 079	+ 3 152	- 4 231
	m	15 695	13 177	4 490	8 687	13 207	2 142	11 065	- 30	+ 2 348	- 2 378
	w	14 747	8 387	2 347	6 040	9 436	1 543	7 893	- 1 049	+ 804	- 1 853
Berlin (West) .....	i	-	73 812	43 392	30 420	63 519	25 281	38 238	+ 10 293	+ 18 111	- 7 818
	m	-	42 194	23 828	18 366	35 585	14 044	21 541	+ 6 609	+ 9 784	- 3 175
	w	-	31 618	19 564	12 054	27 934	11 237	16 697	+ 3 684	+ 8 327	- 4 643
Bundesgebiet ...	i	2 133 138	1 470 235	666 716	803 519	1 224 246	420 714	803 532	+ 245 989	+ 246 002	- 13
	m	1 107 315	846 739	397 532	449 207	696 279	247 066	449 213	+ 150 460	+ 150 466	- 6-b)
	w	1 025 823	623 496	269 184	354 312	527 967	173 648	354 319	+ 95 529	+ 95 536	- 7

1) Siehe Aufgliederung in Tabelle 4.1.

b) Aufbereitungsdifferenz; siehe Einführung S.6

a) Umzüge zwischen Bremen und Bremerhaven.

### 2.2 Wanderungen von Deutschen und Ausländern 1979 nach Ländern des Bundesgebietes

Land	Zuzüge			Fortzüge			Überschuß der Zu- (+) bzw. Fortzüge (-)		
	insgesamt	männlich	weiblich	insgesamt	männlich	weiblich	insgesamt	männlich	weiblich
Deutsche									
Schleswig-Holstein .....	62 452	34 460	27 992	50 343	28 073	22 270	+ 12 109	+ 6 387	+ 5 722
Hamburg .....	42 242	23 028	19 214	50 096	26 311	23 785	- 7 854	- 3 283	- 4 571
Niedersachsen .....	116 582	62 860	53 722	105 322	57 709	47 613	+ 11 260	+ 5 151	+ 6 109
Bremen .....	22 968	13 174	9 794	25 155	14 039	11 116	- 2 187	- 865	- 1 322
Nordrhein-Westfalen .....	156 617	83 592	73 025	157 991	85 362	72 629	- 1 374	- 1 770	+ 396
Hessen .....	94 610	49 778	44 832	80 855	43 133	37 722	+ 13 755	+ 6 645	+ 7 110
Rheinland-Pfalz .....	68 322	36 193	32 129	67 320	35 982	31 338	+ 1 002	+ 211	+ 791
Baden-Württemberg .....	122 214	64 840	57 374	103 556	55 466	48 090	+ 18 658	+ 9 374	+ 9 284
Bayern .....	114 000	60 463	53 537	85 711	45 848	39 863	+ 28 289	+ 14 615	+ 13 674
Saarland .....	14 675	8 382	6 293	17 761	9 803	7 958	- 3 086	- 1 421	- 1 665
Berlin (West) .....	32 358	18 611	13 747	36 706	20 207	16 499	- 4 348	- 1 596	- 2 752
Bundesgebiet ...	847 040	455 381	391 659	780 816	421 933	358 883	+ 66 224	+ 33 448	+ 32 776
Ausländer									
Schleswig-Holstein .....	14 312	8 496	5 816	10 112	6 002	4 110	+ 4 200	+ 2 494	+ 1 706
Hamburg .....	20 457	12 925	7 532	12 827	8 239	4 588	+ 7 630	+ 4 686	+ 2 944
Niedersachsen .....	43 281	27 064	16 217	28 726	17 320	11 406	+ 14 555	+ 9 744	+ 4 811
Bremen .....	8 297	5 034	3 263	6 136	3 789	2 347	+ 2 161	+ 1 245	+ 916
Nordrhein-Westfalen .....	152 684	95 821	56 863	105 754	65 162	40 592	+ 46 930	+ 30 659	+ 16 271
Hessen .....	69 252	43 717	25 535	49 260	31 047	18 213	+ 19 992	+ 12 670	+ 7 322
Rheinland-Pfalz .....	27 040	17 317	9 723	17 995	11 429	6 566	+ 9 045	+ 5 888	+ 3 157
Baden-Württemberg .....	136 659	87 076	49 583	103 967	64 194	39 773	+ 32 692	+ 22 882	+ 9 810
Bayern .....	102 870	65 530	37 340	76 958	48 382	28 576	+ 25 912	+ 17 148	+ 8 764
Saarland .....	6 889	4 795	2 094	4 882	3 404	1 478	+ 2 007	+ 1 391	+ 616
Berlin (West) .....	41 454	23 583	17 871	26 813	15 378	11 435	+ 14 641	+ 8 205	+ 6 436
Bundesgebiet ...	623 195	391 358	231 837	443 430	274 346	169 084	+ 179 765	+ 117 012	+ 62 753

**2 Gesamtwanderung**  
**2.3 Wanderungen 1979 nach kreisfreien Städten und Landkreisen**

Stat. Schlüs- sel- nummer	Kreisfreie Stadt bzw. Landkreis	Innerhalb der Land- kreise <sup>1)</sup>	Über die Kreisgrenzen									
			insgesamt				davon					
							nach einem(r) anderen Landkreis oder kreisfreien Stadt im gleichen Land		von Land zu Land		Über die Grenzen des Bundesgebietes	
			Zu- bzw. Fortzüge	Zuzüge	Fortzüge	Überschuß der Zu- (+) bzw. Fortzüge (-)	Zuzüge	Fortzüge	Zuzüge	Fort- züge	Zuzüge	Fort- züge
				Anzahl		je 1000 Ein- <sup>2)</sup> wohner	Anzahl					
01 Schleswig-Holstein												
	Kreisfreie Städte ..	-	35 434	39 558	- 4 124 - 6,4	18 545	23 775	10 953	12 001	5 936	3 782	
01 0 01	Flensburg .....	-	6 219	6 333	- 114 - 1,3	3 696	4 024	1 981	1 905	542	404	
01 0 02	Kiel .....	-	15 644	17 555	- 1 911 - 7,6	8 168	10 725	4 889	5 290	2 587	1 540	
01 0 03	Lübeck .....	-	9 940	11 189	- 1 249 - 5,6	4 547	6 203	3 161	3 412	2 232	1 574	
01 0 04	Neumünster .....	-	3 631	4 481	- 850 - 10,5	2 134	2 823	922	1 394	575	264	
	Kreise .....	55 761	107 121	86 688	+ 20 433 + 10,5	47 246	42 016	51 419	39 181	8 456	5 491	
01 0 51	Dithmarschen .....	4 935	4 685	4 317	+ 368 + 2,8	2 180	2 403	2 104	1 680	401	234	
01 0 53	Herzogtum Lauenburg	3 378	8 201	6 477	+ 1 724 + 11,2	2 944	2 566	4 440	3 469	817	442	
01 0 54	Nordfriesland .....	5 995	9 348	8 177	+ 1 171 + 7,3	3 823	3 773	4 818	3 889	707	515	
01 0 55	Ostholstein .....	5 028	11 285	8 742	+ 2 543 + 13,4	6 216	4 965	4 278	3 252	791	525	
01 0 56	Pinneberg .....	6 534	14 237	12 013	+ 2 224 + 8,6	2 941	3 339	9 371	7 265	1 925	1 409	
01 0 57	Plön .....	2 630	6 704	5 682	+ 1 022 + 8,8	4 719	3 993	1 703	1 499	282	190	
01 0 58	Rendsburg-Eckern- förde .....	7 636	13 137	10 634	+ 2 503 + 10,3	8 375	6 937	3 923	3 202	839	495	
01 0 59	Schleswig-Flensburg	5 882	9 293	7 889	+ 1 404 + 7,8	5 930	5 082	2 929	2 506	434	301	
01 0 60	Segeberg .....	5 368	13 070	9 601	+ 3 469 + 16,9	4 620	3 862	7 546	5 172	904	567	
01 0 61	Steinburg .....	4 407	4 763	4 462	+ 301 + 2,3	2 592	2 393	1 707	1 843	464	226	
01 0 62	Stormarn .....	3 968	12 398	8 694	+ 3 704 + 20,1	2 906	2 703	8 600	5 404	892	587	
	Land insgesamt .....	55 761	142 555	126 246	+ 16 309 + 6,3	65 791	65 791	62 372	51 182	14 392	9 273	
	Kreisfreie Städte	-	35 434	39 558	- 4 124 - 6,4	18 545	23 775	10 953	12 001	5 936	3 782	
	Kreise .....	55 761	107 121	86 688	+ 20 433 + 10,5	47 246	42 016	51 419	39 181	8 456	5 491	
02 Hamburg												
	Land insgesamt .....	-	62 699	62 923	- 224 - 0,1	-	-	41 280	51 940	21 419	10 983	
03 Niedersachsen												
03 1	RB Braunschweig ....	16 720	74 926	72 597	+ 2 329 + 1,4	40 204	41 088	21 022	24 015	13 700	7 494	
	Kreisfreie Städte ..	-	23 051	23 819	- 768 - 1,5	11 910	14 430	5 050	6 604	6 091	2 785	
03 1 01	Braunschweig .....	-	12 553	12 979	- 426 - 1,6	7 123	7 756	3 197	4 187	2 233	1 036	
03 1 02	Salzgitter .....	-	4 786	4 676	+ 110 + 1,0	2 287	2 874	719	1 158	1 780	644	
03 1 03	Wolfsburg .....	-	5 712	6 164	- 452 - 3,6	2 500	3 800	1 134	1 259	2 078	1 105	
	Landkreise .....	16 720	51 875	48 778	+ 3 097 + 2,7	28 294	26 658	15 972	17 411	7 609	4 709	
03 1 51	Gifhorn .....	1 953	6 263	4 979	+ 1 284 + 10,6	4 063	3 175	1 480	1 350	720	454	
03 1 52	Göttingen .....	4 880	14 865	13 306	+ 1 559 + 6,0	6 386	5 624	6 242	6 253	2 237	1 429	
03 1 53	Goslar .....	2 304	8 454	8 902	- 448 - 2,6	4 056	4 318	2 976	3 486	1 422	1 098	
03 1 54	Helmsedt .....	1 565	3 410	3 353	+ 57 + 0,6	2 285	2 264	713	899	412	190	
03 1 55	Northheim .....	1 553	5 174	5 166	+ 8 + 0,1	2 836	2 888	1 762	1 886	576	392	
03 1 56	Osterode am Harz ...	1 270	3 705	3 996	- 291 - 3,2	1 737	2 187	1 209	1 440	759	369	
03 1 57	Peine .....	1 604	4 297	3 739	+ 558 + 4,7	2 986	2 483	608	855	703	401	
03 1 58	Wolfenbüttel .....	1 591	5 707	5 337	+ 370 + 3,2	3 945	3 719	982	1 242	780	376	
03 2	RB Hannover .....	24 122	93 641	87 065	+ 6 576 + 3,2	51 166	50 999	26 577	27 231	15 898	8 835	
	Kreisfreie Stadt	-	31 210	30 676	+ 534 + 1,0	16 208	19 227	7 748	7 853	7 254	3 596	
03 2 01	Hannover .....											
	Landkreise .....	24 122	62 431	56 389	+ 6 042 + 4,0	34 958	31 772	18 829	19 378	8 644	5 239	
03 2 51	Diepholz .....	2 846	7 124	6 463	+ 661 + 3,6	2 667	2 780	4 022	3 371	435	312	
03 2 52	Hameln-Pyrmont .....	2 117	5 894	5 747	+ 147 + 0,9	2 655	2 708	2 034	2 181	1 205	858	
03 2 53	Hannover .....	7 913	25 699	21 908	+ 3 791 + 7,0	16 949	14 432	5 151	5 342	3 599	2 134	
03 2 54	Hildesheim .....	5 070	9 229	9 146	+ 83 + 0,3	5 353	5 201	2 281	3 032	1 595	913	
03 2 55	Holzminde .....	1 373	3 631	3 574	+ 57 + 0,6	1 675	1 715	1 484	1 629	472	230	
03 2 56	Nienburg (Weser) ....	1 834	3 888	3 762	+ 126 + 1,1	2 243	2 218	1 224	1 350	421	194	
03 2 57	Schaumburg .....	2 969	6 966	5 789	+ 1 177 + 7,7	3 416	2 718	2 633	2 473	917	598	
03 3	RB Lüneburg											
	Landkreise .....	27 937	65 815	54 708	+ 11 107 + 7,7	23 051	22 713	36 502	28 515	6 262	3 480	
03 3 51	Celle .....	3 678	7 170	6 759	+ 411 + 2,5	3 715	3 491	2 218	2 398	1 237	870	
03 3 52	Cuxhaven .....	2 920	7 692	7 333	+ 359 + 1,9	1 836	1 821	5 279	5 121	577	391	
03 3 53	Harburg .....	3 089	10 437	7 595	+ 2 842 + 15,6	2 041	2 153	7 754	4 999	642	443	
03 3 54	Lüchow-Dannenberg ..	1 075	1 863	1 636	+ 227 + 4,7	766	889	999	702	98	45	
03 3 55	Lüneburg .....	3 836	6 096	5 187	+ 909 + 6,9	2 563	2 315	2 721	2 541	812	331	
03 3 56	Osterholz .....	956	4 682	3 869	+ 813 + 8,8	878	1 158	3 556	2 578	248	133	
03 3 57	Rotenburg (Wümme) ..	2 219	5 492	4 358	+ 1 134 + 8,3	2 423	2 166	2 600	1 996	469	196	
03 3 58	Soltau-Fallingbostel	2 325	5 766	5 599	+ 167 + 1,3	2 780	2 937	2 492	2 348	494	314	
03 3 59	Stade .....	3 912	7 307	4 860	+ 2 447 + 15,2	2 118	1 991	4 234	2 512	955	357	
03 3 60	Uelzen .....	2 223	3 735	3 492	+ 243 + 2,5	2 093	2 112	1 373	1 222	269	158	
03 3 61	Verden .....	1 704	5 575	4 020	+ 1 555 + 14,3	1 838	1 680	3 276	2 098	461	242	
03 4	RB Weser-Ems .....	23 301	84 584	78 781	+ 5 803 + 2,8	44 682	44 303	30 199	29 262	9 703	5 216	
	Kreisfreie Städte ..	-	28 690	28 275	+ 415 + 0,8	14 887	16 374	9 333	9 631	4 470	2 270	
03 4 01	Delmenhorst .....	-	4 151	3 708	+ 443 + 6,2	1 490	1 709	1 715	1 410	946	589	
03 4 02	Emden .....	-	2 229	2 783	- 554 - 10,7	1 320	1 815	611	830	298	138	
03 4 03	Oldenburg (Oldenburg)	-	8 720	7 689	+ 1 031 + 7,6	5 526	5 076	2 334	2 238	860	375	
03 4 04	Osnabrück .....	-	8 380	8 622	- 242 - 1,5	4 144	4 683	2 662	3 109	1 574	830	
03 4 05	Wilhelmshaven .....	-	5 210	5 473	- 263 - 2,6	2 407	3 091	2 011	2 044	792	338	
	Landkreise .....	23 301	55 894	50 506	+ 5 388 + 3,4	29 795	27 929	20 866	19 631	5 233	2 946	
03 4 51	Ammerland .....	1 738	5 298	4 275	+ 1 023 + 7,8	3 724	3 174	1 210	927	364	174	
03 4 52	Aurich .....	3 012	5 408	4 974	+ 434 + 2,6	3 009	2 872	2 102	1 898	297	204	
03 4 53	Cloppenburg .....	1 567	3 396	3 025	+ 371 + 3,4	1 890	1 886	1 099	925	407	214	

1) Ohne Ortsumzüge.

2) Auf jeweils 1 000 Einwohner am 30.6.1979.

**2. Gesamtwanderung**  
**2.3 Wanderungen 1979 nach kreisfreien Städten und Landkreisen**

Stat. Schlüs- sel- nummer	Kreisfreie Stadt bzw. Landkreis	Innerhalb der Land- kreise <sup>1)</sup>	Über die Kreisgrenzen									
			insgesamt				davon					
							nach einem (r) anderen Landkreis oder kreisfreien Stadt im gleichen Land		von Land zu Land		Über die Grenzen des Bundesgebietes	
			Zu- bzw. Fortzüge	Zuzüge	Fortzüge	Überschuß der Zu- (+) bzw. Fortzüge (-)	Zuzüge	Fortzüge	Zuzüge	Fort- züge	Zuzüge	Fort- züge
			Anzahl				je 1000 Ein- <sup>2)</sup> wohner	Anzahl				

noch: Niedersachsen

noch:															
RB Weser-Ems															
03	4	54	Emsland .....	3 642	6 272	6 186	+	86	+ 0,4	2 666	2 998	3 108	2 917	498	271
03	4	55	Friesland .....	2 175	5 438	4 822	+	616	+ 5,8	3 005	2 805	1 865	1 713	568	304
03	4	56	Grafschaft Bentheim .....	1 458	2 856	3 011	-	155	- 1,3	1 122	1 168	1 266	1 577	468	266
03	4	57	Leer .....	2 425	4 294	4 306	-	12	- 0,1	2 321	2 444	1 726	1 676	247	186
03	4	58	Oldenburg (Oldenburg) .....	800	5 649	4 466	+	1 183	+ 12,4	3 720	3 064	1 641	1 259	288	143
03	4	59	Osnabrück .....	3 616	10 562	8 818	+	1 744	+ 6,1	5 096	4 196	4 239	3 926	1 227	696
03	4	60	Vechta .....	1 533	3 111	2 878	+	233	+ 2,4	1 642	1 576	1 032	1 086	437	216
03	4	61	Wesermarsch .....	1 335	3 610	3 745	-	135	- 1,5	1 600	1 746	1 578	1 727	432	272
Land insgesamt .....				92 080	318 966	293 151	+	25 815	+ 3,6	159 103	159 103	114 300	109 023	45 563	25 025
Kreisfreie Städte .....				-	82 951	82 770	+	181	+ 0,1	43 005	50 031	22 131	24 088	17 815	8 651
Landkreise .....				92 080	236 015	210 381	+	25 634	+ 4,5	116 098	109 072	92 169	84 935	27 748	16 374

04

Bremen

	Kreisfreie Städte ..	-	32 075	32 101	-	26	-	0,0	810	810	22 881	25 608	8 384	5 683
04 0 11	Bremen .....	-	24 457	24 686	-	229	-	0,4	424	386	17 258	19 857	6 775	4 443
04 0 12	Bremerhaven .....	-	7 618	7 415	+	203	+	1,5	386	424	5 623	5 751	1 609	1 240
	Land insgesamt .....	-	32 075	32 101	-	26	-	0,0	810	810	22 881	25 608	8 384	5 683

Q5

Nordrhein-Westfalen

05 1	RB Düsseldorf .....	23 783	204 933	201 163	+	3 770	+ 0,7	121 266	120 620	31 878	45 428	51 789	35 115
	Kreisfreie Städte ..	-	126 060	132 112	-	6 052	- 1,8	68 730	76 826	20 792	30 066	36 538	25 220
05 1 11	Düsseldorf .....	-	28 153	30 114	-	1 961	- 3,3	14 972	17 449	5 520	7 070	7 661	5 595
05 1 12	Duisburg .....	-	19 818	21 920	-	2 102	- 3,8	9 226	13 037	2 455	4 193	8 137	4 690
05 1 13	Essen .....	-	19 384	21 533	-	2 149	- 3,3	10 535	12 259	3 772	5 953	5 077	3 321
05 1 14	Krefeld .....	-	9 711	9 584	+	127	+ 0,6	5 518	5 762	1 400	1 860	2 793	1 962
05 1 16	Mönchengladbach .....	-	9 310	8 576	+	734	+ 2,9	6 070	5 535	1 423	1 742	1 817	1 299
05 1 17	Mülheim a. d. Ruhr ..	-	6 845	7 518	-	673	- 3,7	4 234	4 553	963	1 715	1 648	1 250
05 1 19	Oberhausen .....	-	6 945	7 686	-	741	- 3,2	4 645	5 240	1 064	1 672	1 236	774
05 1 20	Remscheid .....	-	5 130	5 205	-	75	- 0,6	2 649	2 805	663	971	1 818	1 429
05 1 22	Solingen .....	-	5 930	5 747	+	183	+ 1,1	2 891	2 852	810	1 137	2 229	1 758
05 1 24	Wuppertal .....	-	14 834	14 229	+	605	+ 1,5	7 990	7 334	2 722	3 753	4 122	3 142
	Kreise .....	23 783	78 873	69 051	+	9 822	+ 5,4	52 536	43 794	11 086	15 362	15 251	9 895
05 1 54	Kleve .....	4 180	9 304	7 449	+	1 855	+ 7,2	6 883	5 093	1 430	1 669	991	687
05 1 58	Mettmann .....	5 251	23 921	21 068	+	2 853	+ 6,0	15 998	12 789	3 465	4 908	4 458	3 371
05 1 62	Neuss .....	5 164	19 400	16 479	+	2 921	+ 7,2	11 354	9 436	2 919	3 864	5 127	3 179
05 1 66	Viersen .....	2 759	9 471	8 688	+	783	+ 3,0	6 788	6 281	1 104	1 512	1 579	895
05 1 70	Wesel .....	6 429	16 777	15 367	+	1 410	+ 3,4	11 513	10 195	2 168	3 409	3 096	1 763
05 3	RB Köln .....	36 151	189 848	167 144	+	22 704	+ 5,8	111 208	98 897	38 044	40 257	40 596	27 990
	Kreisfreie Städte ..	-	89 338	85 412	+	3 926	+ 2,4	44 967	47 751	20 065	20 825	24 306	16 836
05 3 13	Aachen .....	-	14 032	13 164	+	868	+ 3,6	8 406	7 807	2 639	3 021	2 987	2 336
05 3 14	Bonn .....	-	19 850	17 943	+	1 907	+ 6,7	10 203	10 427	5 783	5 378	3 864	2 138
05 3 15	Köln .....	-	48 992	47 123	+	1 869	+ 1,9	22 532	25 213	10 758	11 054	15 702	10 856
05 3 16	Leverkusen .....	-	6 464	7 182	-	718	- 4,4	3 826	4 304	885	1 372	1 753	1 506
	Kreise .....	36 151	100 510	81 732	+	18 778	+ 8,4	66 241	51 146	17 979	19 432	16 290	11 154
05 3 54	Aachen .....	3 395	10 725	9 561	+	1 164	+ 4,1	7 067	6 587	1 585	1 823	2 073	1 151
05 3 58	Düren .....	4 698	8 217	7 299	+	918	+ 3,9	5 321	4 743	1 355	1 604	1 541	952
05 3 62	Erftkreis .....	5 879	18 699	14 754	+	3 945	+ 10,1	12 936	9 589	2 935	3 234	2 828	1 931
05 3 66	Euskirchen .....	2 455	6 414	5 241	+	1 173	+ 7,5	4 603	3 531	1 274	1 218	537	492
05 3 70	Heinsberg .....	4 024	7 277	6 121	+	1 156	+ 5,5	5 034	4 428	964	1 067	1 279	626
05 3 74	Oberbergischer Kreis ..	4 458	11 750	9 312	+	2 438	+ 10,0	7 456	5 370	1 884	2 154	2 410	1 788
05 3 78	Rheinisch-Bergischer Kreis ..	2 408	12 104	10 797	+	1 307	+ 5,3	8 392	6 940	1 746	2 207	1 966	1 650
05 3 82	Rhein-Sieg-Kreis ..	8 834	25 324	18 647	+	6 677	+ 14,8	15 432	9 958	6 236	6 125	3 656	2 564
05 5	RB Münster .....	18 658	90 743	86 349	+	4 394	+ 1,8	58 021	55 889	16 586	20 741	16 136	9 719
	Kreisfreie Städte ..	-	31 159	32 565	-	1 406	- 2,0	19 752	21 770	5 297	7 087	6 110	3 708
05 5 12	Bottrop .....	-	3 506	3 757	-	251	- 2,2	2 465	2 753	432	734	609	270
05 5 13	Gelsenkirchen .....	-	11 038	12 670	-	1 632	- 5,3	5 868	7 967	1 260	2 321	3 910	2 382
05 5 15	Münster .....	-	16 615	16 138	+	477	+ 1,8	11 419	11 050	3 605	4 032	1 591	1 056
	Kreise .....	18 658	59 584	53 784	+	5 800	+ 3,4	38 269	34 119	11 289	13 654	10 026	6 011
05 5 54	Borken .....	3 131	8 914	7 649	+	1 265	+ 4,3	5 842	5 034	1 716	1 825	1 356	790
05 5 58	Coesfeld .....	1 349	8 494	7 194	+	1 300	+ 7,7	6 857	5 633	1 135	1 189	502	372
05 5 62	Recklinghausen .....	6 993	21 208	20 278	+	930	+ 1,5	13 933	12 836	2 921	4 844	4 354	2 598
05 5 66	Steinfurt .....	4 667	11 688	10 338	+	1 350	+ 3,6	6 033	5 352	4 058	4 001	1 597	985
05 5 70	Warendorf .....	2 518	9 280	8 325	+	955	+ 3,9	5 604	5 264	1 459	1 795	2 217	1 266
05 7	RB Detmold .....	21 623	73 572	64 018	+	9 554	+ 5,3	40 263	34 973	18 652	20 124	14 657	8 921
	Kreisfreie Stadt ..	-	14 899	13 924	+	975	+ 3,1	8 412	8 290	3 364	3 805	3 123	1 829
05 7 11	Bielefeld .....	-	14 899	13 924	+	975	+ 3,1	8 412	8 290	3 364	3 805	3 123	1 829
	Kreise .....	21 623	58 673	50 094	+	8 579	+ 5,7	31 851	26 683	15 288	16 319	11 534	7 092
05 7 54	Gütersloh .....	3 822	11 790	10 134	+	1 656	+ 5,8	6 672	5 725	2 138	2 444	2 980	1 965
05 7 58	Herford .....	3 215	7 873	7 187	+	686	+ 3,0	4 288	4 118	1 743	2 012	1 842	1 057
05 7 62	Höxter .....	1 433	5 918	5 377	+	541	+ 3,8	3 140	3 008	2 150	2 066	628	303
05 7 66	Lippe .....	5 720	13 427	10 710	+	2 717	+ 8,4	7 324	5 399	3 837	4 077	2 266	1 234
05 7 70	Minden-Lübbecke .....	4 264	9 413	8 619	+	794	+ 2,8	4 248	3 782	3 377	3 660	1 788	1 177
05 7 74	Paderborn .....	3 169	10 252	8 067	+	2 185	+ 9,9	6 179	4 651	2 043	2 060	2 030	1 356

1) Ohne Ortsumzüge.

2) Auf jeweils 1 000 Einwohner am 30.6.1979.

**2 Gesamtwanderung**  
**2.3 Wanderungen 1979 nach kreisfreien Städten und Landkreisen**

Stat. Schlüs- sel- nummer	Kreisfreie Stadt bzw. Landkreis	Innerhalb der Land- kreise <sup>1)</sup>	Über die Kreisgrenzen											
			insgesamt				davon							
							nach einem (r) anderen Landkreis oder kreisfreien Stadt im gleichen Land		von Land zu Land		über die Grenzen des Bundesgebietes			
			Zu- bzw. Fortzüge	Zuzüge	Fortzüge	Überschuß der Zu- (+) bzw. Fortzüge (-)	Zuzüge	Fortzüge	Zuzüge	Fort- züge	Zuzüge	Fort- züge		
				Anzahl		je 1000 Ein- <sup>2)</sup> wohner <sup>2)</sup>	Anzahl							
noch: Nordrhein-Westfalen														
05 9	RB Arnsberg .....	28 744	161 280	156 146	+	5 134	+	1,4	80 317	100 696	24 613	33 557	56 350	21 893
	Kreisfreie Städte ..	-	57 530	58 182	-	652	-	0,4	33 586	37 383	9 467	13 849	14 477	6 950
05 9 11	Bochum .....	-	13 473	14 071	-	598	-	1,5	7 959	9 229	2 516	3 578	2 998	1 264
05 9 13	Dortmund .....	-	22 157	22 129	+	28	+	0,0	12 873	14 154	3 845	5 441	5 439	2 534
05 9 14	Hagen .....	-	8 467	9 025	-	558	-	2,5	4 809	5 298	1 202	2 041	2 456	1 686
05 9 15	Hamm .....	-	6 926	6 284	+	642	+	3,7	4 289	4 175	1 117	1 398	1 520	711
05 9 16	Herne .....	-	6 507	6 673	-	166	-	0,9	3 656	4 527	787	1 391	2 064	755
	Kreise .....	28 744	103 750	97 964	+	5 786	+	2,8	46 731	63 313	15 146	19 708	41 873	14 943
05 9 54	Ennepe-Ruhr-Kreis ..	3 427	14 317	13 234	+	1 083	+	3,1	8 661	7 933	2 132	2 810	3 524	2 491
05 9 58	Hochsauerlandkreis ..	2 738	9 856	9 306	+	550	+	2,1	5 975	5 485	1 894	2 408	1 987	1 413
05 9 62	Märkischer Kreis ...	6 656	17 428	16 254	+	1 174	+	2,8	8 327	7 587	2 963	3 837	6 138	4 830
05 9 66	Olpe .....	1 519	4 330	4 366	-	36	-	0,3	2 573	2 538	741	913	1 016	915
05 9 70	Siegen .....	5 243	10 101	10 387	-	286	-	1,0	3 712	3 953	3 728	4 763	2 661	1 671
05 9 74	Soest .....	3 918	10 616	9 836	+	780	+	2,9	6 780	6 062	1 699	2 059	2 137	1 715
05 9 78	Unna .....	5 243	37 102	34 581	+	2 521	+	6,6	10 703	29 755	1 989	2 918	24 410	1 908
	Land insgesamt .....	128 959	720 376	674 820	+	45 556	+	2,7	411 075	411 075	129 773	160 107	179 528	103 638
	Kreisfreie Städte ..	-	318 986	322 195	-	3 209	-	0,4	175 447	192 020	58 985	75 632	84 554	54 543
	Landkreise .....	128 959	401 390	352 625	+	48 765	+	5,2	235 628	219 055	70 788	84 475	94 974	49 095
06 Hessen														
06 1	RB Darmstadt .....	51 377	228 921	200 868	+	28 053	+	6,8	97 606	97 606	70 160	63 814	61 155	39 448
	Kreisfreie Städte ..	-	78 854	75 472	+	3 382	+	2,6	28 402	35 808	23 315	21 611	27 137	18 053
06 1 11	Darmstadt .....	-	10 064	9 233	+	831	+	6,0	5 114	5 111	2 978	2 714	1 972	1 408
06 1 12	Frankfurt am Main ..	-	46 278	46 610	-	332	-	0,5	14 763	21 687	12 597	12 426	18 918	12 497
06 1 15	Offenbach am Main ..	-	7 488	7 343	+	145	+	1,3	3 709	4 081	1 512	1 650	2 267	1 612
06 1 16	Wiesbaden .....	-	15 024	12 286	+	2 738	+	10,1	4 816	4 929	6 228	4 821	3 980	2 536
	Landkreise .....	51 377	150 067	125 396	+	24 671	+	8,7	69 204	61 798	46 845	42 203	34 018	21 395
06 1 71	Bergstraße .....	3 328	9 857	8 979	+	878	+	3,7	2 078	2 100	5 822	5 204	1 957	1 675
06 1 72	Darmstadt-Dieburg ..	3 636	12 682	10 722	+	1 960	+	8,0	6 976	5 817	3 471	3 156	2 235	1 749
06 1 88	Gießen .....	5 895	13 117	10 491	+	2 626	+	11,4	5 450	5 687	3 981	3 441	3 686	1 363
06 1 73	Groß-Gerau .....	4 407	12 383	11 619	+	764	+	3,3	5 208	4 872	3 996	4 005	3 179	2 742
06 1 76	Hochtaunuskreis ....	3 605	13 042	10 192	+	2 850	+	14,1	6 835	5 222	3 741	3 106	2 466	1 864
06 1 89	Lahn-Dill-Kreis ....	4 461	8 114	7 146	+	968	+	4,0	3 154	3 368	2 714	2 586	2 246	1 192
06 1 78	Limburg-Weilburg ..	2 328	6 027	4 863	+	1 164	+	7,8	2 609	2 169	2 518	2 185	900	509
06 1 79	Main-Kinzig-Kreis ..	6 973	16 307	12 621	+	3 686	+	10,3	7 433	6 030	4 303	4 096	4 571	2 495
06 1 80	Main-Taunus-Kreis ..	2 705	12 868	11 699	+	1 169	+	5,8	6 495	6 207	3 622	3 295	2 751	2 197
06 1 81	Odenwaldkreis .....	1 340	3 675	2 574	+	1 101	+	13,2	1 661	1 121	1 174	989	840	464
06 1 82	Offenbach .....	5 221	17 241	15 215	+	2 026	+	6,9	8 129	8 323	4 283	4 116	4 829	2 776
06 1 83	Rheingau-Taunus-Krs.	2 353	9 204	6 507	+	2 697	+	16,8	4 335	3 069	3 265	2 490	1 604	948
06 1 84	Vogelsbergkreis ....	1 059	3 746	3 712	+	34	+	0,3	2 370	2 596	1 089	956	287	160
06 1 85	Wetteraukreis .....	4 066	11 804	9 056	+	2 748	+	11,0	6 471	5 217	2 866	2 578	2 467	1 261
06 2	RB Kassel .....	19 025	61 613	55 919	+	5 694	+	4,0	29 066	29 066	23 895	21 519	8 652	5 334
	Kreisfreie Stadt .....	-	12 792	13 002	-	210	-	1,1	6 323	7 684	3 955	3 785	2 514	1 533
06 2 12	Kassel .....	-	12 792	13 002	-	210	-	1,1	6 323	7 684	3 955	3 785	2 514	1 533
	Landkreise .....	19 025	48 821	42 917	+	5 904	+	4,8	22 743	21 382	19 940	17 734	6 138	3 801
06 2 72	Fulda .....	3 470	5 583	5 262	+	321	+	1,7	2 605	2 525	2 105	2 062	873	675
06 2 73	Hersfeld-Rotenburg ..	1 911	4 022	3 854	+	168	+	1,3	1 913	2 034	1 436	1 425	673	395
06 2 74	Kassel .....	3 322	12 208	9 377	+	2 831	+	13,0	7 097	5 099	4 432	3 797	679	481
06 2 75	Marburg-Biedenkopf ..	4 057	10 636	9 584	+	1 052	+	4,5	4 011	4 103	4 732	4 367	1 893	1 114
06 2 76	Schwalm-Eder-Kreis ..	2 437	6 163	5 543	+	620	+	3,4	3 437	3 544	2 019	1 696	707	303
06 2 77	Waldeck-Frankenberg ..	2 211	6 408	5 267	+	1 141	+	7,4	2 078	2 143	3 484	2 578	846	546
06 2 78	Werra-Meißner-Kreis ..	1 617	3 801	4 030	-	229	-	1,9	1 602	1 934	1 732	1 809	467	287
	Land insgesamt .....	70 402	290 534	256 787	+	33 747	+	6,1	126 672	126 672	94 055	85 333	69 807	44 782
	Kreisfreie Städte ..	-	91 646	88 474	+	3 172	+	2,1	34 725	43 492	27 270	25 396	29 651	19 586
	Landkreise .....	70 402	198 888	168 313	+	30 575	+	7,5	91 947	83 180	66 785	59 937	40 156	25 196
07 Rheinland-Pfalz														
07 1	RB Koblenz .....	25 672	61 325	56 433	+	4 892	+	3,6	23 377	23 241	29 414	28 646	8 534	4 546
	Kreisfreie Stadt .....	-	6 314	6 873	-	559	-	4,9	3 334	3 844	2 214	2 659	766	370
07 1 11	Koblenz .....	-	6 314	6 873	-	559	-	4,9	3 334	3 844	2 214	2 659	766	370
	Landkreise .....	25 672	55 011	49 560	+	5 451	+	4,4	20 043	19 397	27 200	25 987	7 768	4 176
07 1 31	Ahrweiler .....	1 964	4 865	3 941	+	924	+	8,4	1 103	1 061	3 035	2 431	727	449
07 1 32	Altenkirchen (Westerwald) .....	2 868	5 041	4 520	+	521	+	4,3	1 030	1 153	3 198	2 903	813	464
07 1 33	Bad Kreuznach .....	3 909	6 212	5 430	+	782	+	5,4	2 877	2 375	2 380	2 484	955	571
07 1 34	Birkenfeld .....	1 657	3 895	4 131	-	236	-	2,7	1 302	1 707	2 042	2 092	551	332
07 1 35	Cochem-Zell .....	911	2 065	2 509	-	444	-	7,1	978	1 105	899	1 274	188	130
07 1 37	Mayen-Koblenz .....	3 420	8 323	7 872	+	451	+	2,4	4 440	4 292	2 823	3 117	1 060	463
07 1 38	Neuwied .....	3 169	8 121	6 930	+	1 191	+	7,8	2 598	2 357	4 576	4 040	947	533
07 1 40	Rhein-Hunsrück-Kreis ..	1 653	4 656	4 203	+	453	+	5,0	1 941	1 856	1 856	1 904	859	443
07 1 41	Rhein-Lahn-Kreis ....	2 156	4 626	4 261	+	365	+	3,1	1 584	1 435	2 545	2 576	497	250
07 1 43	Westerwaldkreis ....	3 965	7 207	5 763	+	1 444	+	8,7	2 190	2 056	3 846	3 166	1 171	541
07 2	RB Trier .....	6 612	19 029	19 392	-	363	-	0,8	9 419	9 951	7 795	8 050	1 815	1 391
	Kreisfreie Stadt .....	-	5 181	5 949	-	768	-	8,0	2 714	3 288	1 901	2 187	566	474
07 2 11	Trier .....	-	5 181	5 949	-	768	-	8,0	2 714	3 288	1 901	2 187	566	474

1) Ohne Ortsumzüge.

2) Auf jeweils 1 000 Einwohner am 30.6.1979.

**2 Gesamtwanderung**  
**2.3 Wanderungen 1979 nach kreisfreien Städten und Landkreisen**

Stat. Schlüs- sel- nummer	Kreisfreie Stadt bzw. Landkreis	Innerhalb der Land- kreise <sup>1)</sup>	Über die Kreisgrenzen								
			insgesamt	davon							
				nach einem (r) anderen Landkreis oder kreisfreien Stadt im gleichen Land		von Land zu Land		Über die Grenzen des Bundesgebietes			
				Zu- bzw. Fortzüge	Zuzüge	Fortzüge	Überschuß der Zu- (+) bzw. Fortzüge (-)	Zuzüge	Fortzüge	Zuzüge	Fort- züge
		Anzahl			je 1000 Ein- <sup>2)</sup> wohner	Anzahl					

noch: Rheinland-Pfalz

noch:												
RB Trier												
Landkreise												
07 2 31	Bernkastel-Wittlich	6 612	13 848	13 443	+	405	+	1,1	6 705	6 663	5 894	5 863
07 2 32	Bitburg-Prüm	1 744	3 794	3 765	+	29	+	0,3	1 781	1 974	1 652	1 616
07 2 33	Daun	2 049	2 810	3 186	-	376	-	4,1	1 142	1 396	1 284	1 345
07 2 35	Trier-Saarburg	1 031	2 291	2 200	+	91	+	1,6	781	898	1 384	1 228
07 2 35	Trier-Saarburg	1 788	4 953	4 292	+	661	+	5,4	3 001	2 395	1 574	1 674
07 3	RB Rheinhessen-Pfalz	16 382	92 522	87 004	+	5 518	+	3,1	44 718	44 322	31 848	32 930
07 3 11	Kreisfreie Städte	-	45 854	44 750	+	1 104	+	1,4	19 076	20 737	16 685	17 927
07 3 12	Frankenthal (Pfalz)	-	2 706	2 668	+	38	+	0,9	1 174	1 357	537	766
07 3 13	Kaiserslautern	-	5 942	5 824	+	118	+	1,2	3 104	3 018	1 806	2 103
07 3 14	Landau i. d. Pfalz	-	2 556	2 611	-	55	-	1,5	1 465	1 553	847	935
07 3 15	Ludwigshafen a. Rhein	-	8 767	9 648	-	881	-	5,5	3 072	4 297	3 211	3 670
07 3 16	Mainz	-	13 843	11 800	+	2 043	+	11,1	4 647	4 385	5 964	5 680
07 3 17	Neustadt an der Weinstraße	-	2 876	2 667	+	209	+	4,2	1 556	1 500	1 002	961
07 3 18	Pirmasens	-	1 959	2 290	-	331	-	6,5	1 136	1 327	535	744
07 3 19	Speyer	-	2 385	2 437	-	52	-	1,2	1 203	1 297	757	881
07 3 20	Worms	-	3 241	3 165	+	76	+	1,0	1 116	1 369	1 325	1 415
07 3 20	Zweibrücken	-	1 579	1 640	-	61	-	1,7	603	634	701	772
07 3	Landkreise	16 382	46 668	42 254	+	4 414	+	4,3	25 642	23 585	15 163	15 003
07 3 31	Alzey-Worms	1 554	3 840	3 124	+	716	+	7,5	2 087	1 793	1 268	1 092
07 3 32	Bad Dürkheim	1 844	5 270	4 882	+	388	+	3,4	3 014	2 827	1 690	1 669
07 3 33	Donnersbergkreis	1 385	2 982	2 453	+	529	+	8,0	1 871	1 488	749	800
07 3 34	Germerheim	1 797	4 818	4 525	+	293	+	2,9	1 484	1 536	2 387	2 347
07 3 35	Kaiserslautern	1 427	4 468	4 642	-	174	-	1,8	2 688	2 750	1 174	1 433
07 3 36	Kusel	1 402	2 534	2 582	-	48	-	0,6	1 237	1 356	1 030	1 085
07 3 37	Südl. Weinstraße	1 748	4 814	4 841	-	27	-	0,3	3 092	3 211	1 329	1 382
07 3 38	Ludwigshafen	1 180	6 748	5 342	+	1 406	+	11,4	4 278	3 256	1 749	1 536
07 3 39	Mainz-Bingen	2 882	7 598	6 172	+	1 426	+	9,1	3 731	3 161	2 744	2 416
07 3 40	Pirmasens	1 163	3 596	3 691	-	95	-	1,0	2 160	2 207	1 043	1 243
07 3	Land insgesamt	48 666	172 876	162 829	+	10 047	+	2,8	77 514	77 514	69 057	69 626
07 3	Kreisfreie Städte	-	57 349	57 572	-	223	-	0,2	25 124	27 869	20 800	22 773
07 3	Landkreise	48 666	115 527	105 257	+	10 270	+	3,9	52 390	49 645	48 257	46 853

08 Baden-Württemberg

08 1	RB Stuttgart	62 874	198 396	181 121	+	17 275	+	5,0	98 625	100 828	35 821	33 299
08 1 1	Regionalverband	-	-	-	-	-	-	-	-	-	-	-
08 1 11	Mittlerer Neckar	44 262	145 269	133 237	+	12 032	+	5,1	70 569	72 700	25 144	22 592
08 1 11	Stadtkreis Stuttgart	-	45 531	46 346	-	815	-	1,4	20 879	25 865	8 025	7 737
08 1	Landkreise	44 262	99 738	86 891	+	12 847	+	7,3	49 690	46 835	17 119	14 855
08 1 15	Böblingen	7 429	19 105	15 892	+	3 213	+	10,8	9 369	8 085	3 829	2 839
08 1 16	Esslingen	10 739	24 736	22 512	+	2 224	+	4,9	12 861	12 041	4 213	3 961
08 1 17	Göppingen	6 406	11 868	9 866	+	2 002	+	8,8	5 820	5 763	1 661	1 538
08 1 18	Ludwigsburg	10 813	25 455	22 324	+	3 131	+	7,3	12 565	12 328	4 236	3 587
08 1 19	Reims-Murr-Kreis	8 875	18 574	16 297	+	2 277	+	6,5	9 075	8 618	3 180	2 930
08 1 2	Regionalv. Franken	10 809	36 772	32 994	+	3 778	+	5,4	20 454	20 097	7 250	7 214
08 1 21	Stadtkreis Heilbronn	-	7 431	7 192	+	239	+	2,1	4 157	5 068	1 157	1 084
08 1	Landkreise	10 809	29 341	25 802	+	3 539	+	6,0	16 297	15 029	6 093	6 130
08 1 25	Heilbronn	4 687	13 355	9 689	+	3 666	+	15,4	8 364	6 461	2 045	1 635
08 1 26	Hohenlohekreis	1 539	3 748	3 288	+	460	+	5,5	2 326	2 187	559	553
08 1 27	Schwäbisch Hall	2 968	7 351	7 876	-	525	-	3,5	3 473	4 086	1 387	1 660
08 1 28	Main-Tauber-Kreis	1 615	4 887	4 949	-	62	-	0,5	2 134	2 295	2 102	2 282
08 1 3	Regionalverband Ostwürttemberg	-	-	-	-	-	-	-	-	-	-	-
08 1 35	Landkreise	7 803	16 355	14 890	+	1 465	+	3,7	7 602	8 031	3 427	3 493
08 1 35	Heidenheim	2 167	5 178	5 018	+	160	+	1,3	2 222	2 525	1 216	1 344
08 1 36	Ostalbkreis	5 636	11 177	9 872	+	1 305	+	4,8	5 380	5 506	2 211	2 149
08 2	RB Karlsruhe	27 217	141 610	126 584	+	15 026	+	6,3	70 543	68 969	36 646	34 992
08 2 1	Regionslverband	-	-	-	-	-	-	-	-	-	-	-
08 2 11	Mittlerer Oberrhein	8 585	46 375	43 954	+	2 421	+	2,8	25 126	25 608	10 552	10 784
08 2 11	Stadtkreise	-	20 326	21 174	-	848	-	2,6	10 905	12 341	5 351	5 868
08 2 12	Baden-Baden	-	3 722	3 168	+	554	+	11,3	2 021	1 848	908	726
08 2 12	Karlsruhe	-	16 604	18 006	-	1 402	-	5,1	8 884	10 493	4 443	5 142
08 2	Landkreise	8 585	26 049	22 780	+	3 269	+	6,0	14 221	13 267	5 201	4 916
08 2 15	Karlsruhe	5 426	17 542	15 161	+	2 381	+	6,7	9 933	8 874	3 405	3 422
08 2 16	Rastatt	3 159	8 507	7 619	+	888	+	4,7	4 288	4 393	1 796	1 494
08 2 2	Regionalverband Unterer Neckar	12 613	61 816	54 375	+	7 441	+	7,3	26 304	25 846	20 109	19 039
08 2 21	Stadtkreise	-	33 360	30 488	+	2 872	+	6,7	11 570	13 359	11 717	11 217
08 2 21	Heidelberg	-	14 011	12 848	+	1 163	+	9,0	6 552	6 949	4 898	4 055
08 2 22	Mannheim	-	19 349	17 640	+	1 709	+	5,7	5 018	6 410	6 819	7 162

1) Ohne Ortsumzüge.

2) Auf jeweils 1 000 Einwohner am 30.6.1979.

**2 Gesamtwanderung**  
**2.3 Wanderungen 1979 nach kreisfreien Städten und Landkreisen**

Stat. Schlüs- sel- nummer	Kreisfreie Stadt bzw. Landkreis	Innerhalb der Land- kreise <sup>1)</sup>	Über die Kreisgrenzen									
			insgesamt				davon					
							nach einem (r) anderen Landkreis oder kreisfreien Stadt im gleichen Land		von Land zu Land		Über die Grenzen des Bundesgebietes	
			Zu- bzw. Fortzüge	Zuzüge	Fortzüge	Überschuß der Zu- (+) bzw. Fortzüge (-)	Zuzüge	Fortzüge	Zuzüge	Fort- züge	Zuzüge	Fort- züge
			Anzahl		je 1000 Ein- wohner <sup>2)</sup>	Anzahl						
noch: Baden-Württemberg												
noch: RB Karlsruhe Regionalverband Unterer Neckar												
	Landkreise .....	12 613	28 456	23 887	+	4 569 + 7,8	14 734	12 487	8 392	7 821	5 330	3 579
08 2 25	Neckar-Odenwald-Krs.	2 271	5 527	4 979	+	548 + 4,2	3 156	2 994	1 493	1 408	878	577
08 2 26	Rhein-Neckar-Kreis	10 342	22 929	18 908	+	4 021 + 8,8	11 578	9 493	6 899	6 413	4 452	3 002
08 2 3 Regionalverband Nordschwarzwald .....												
08 2 31	Stadtkreis Pforzheim	6 019	33 419	28 255	+	5 164 + 10,5	19 113	17 515	5 985	5 170	8 321	5 570
	Landkreise .....	-	7 897	7 414	+	483 + 4,5	3 596	4 230	1 106	1 051	3 195	2 133
	Landkreise .....	6 019	25 522	20 841	+	4 681 + 12,1	15 517	13 285	4 879	4 119	5 126	3 437
08 2 35	Calw .....	2 287	10 476	8 595	+	1 881 + 14,6	6 320	5 404	2 245	1 893	1 911	1 298
08 2 36	Enzkreis .....	2 299	8 790	7 005	+	1 785 + 11,2	5 529	4 532	1 135	1 003	2 126	1 470
08 2 37	Freudenstadt .....	1 433	6 256	5 241	+	1 015 + 10,4	3 668	3 349	1 499	1 223	1 089	669
08 3	RB Freiburg .....	37 728	99 140	89 906	+	9 234 + 5,0	53 017	53 663	21 534	19 206	24 589	17 037
08 3 1 Regionalverband Südlicher Oberrhein												
08 3 11	Stadtkreis Freiburg im Breisgau .....	15 378	49 996	45 352	+	4 644 + 5,4	29 117	29 031	11 125	9 944	9 754	6 377
	Landkreise .....	-	16 858	16 605	+	253 + 1,5	9 421	10 402	3 994	3 755	3 443	2 448
	Landkreise .....	15 378	33 138	28 747	+	4 391 + 6,5	19 696	18 629	7 131	6 189	6 311	3 929
08 3 15	Breisgau-Hoch- schwarzwald .....	4 548	14 405	11 954	+	2 451 + 12,6	8 680	7 752	3 387	2 653	2 338	1 549
08 3 16	Emmendingen .....	2 590	6 131	5 257	+	874 + 6,7	4 207	3 859	1 030	960	894	438
08 3 17	Ortenaukreis .....	8 240	12 602	11 536	+	1 066 + 3,0	6 809	7 018	2 714	2 576	3 079	1 942
08 3 2 Reg.-Verb. Schwarz- wald-Baar-Heuberg												
	Landkreise .....	8 137	20 527	18 775	+	1 752 + 4,0	11 216	11 500	3 583	3 181	5 728	4 094
08 3 25	Rottweil .....	1 951	5 467	4 984	+	483 + 3,8	3 382	3 416	819	651	1 266	917
08 3 26	Schw.-Baar-Kreis	4 117	10 165	9 273	+	892 + 4,5	5 089	5 295	1 939	1 806	3 137	2 172
08 3 27	Tuttingen .....	2 069	4 895	4 518	+	377 + 3,4	2 745	2 789	825	724	1 325	1 005
08 3 3 Regionalverband Hochrhein-Bodensee												
	Landkreise .....	14 213	28 617	25 779	+	2 838 + 5,1	12 684	13 132	6 826	6 081	9 107	6 566
08 3 35	Konstanz .....	5 508	13 205	11 983	+	1 222 + 5,4	5 937	5 987	3 158	3 069	4 110	2 927
08 3 36	Lörrach .....	4 820	8 291	7 647	+	644 + 3,4	3 588	3 932	1 834	1 635	2 869	2 080
08 3 37	Waldshut .....	3 885	7 121	6 149	+	972 + 6,8	3 159	3 213	1 834	1 377	2 128	1 559
08 4	RB Tübingen .....	28 867	86 768	76 953	+	9 815 + 6,6	44 856	43 581	20 261	18 533	21 651	14 839
08 4 1 Regionalverband Neckar-Alb												
	Landkreise .....	11 060	31 950	28 307	+	3 643 + 6,3	17 272	16 541	5 641	5 091	9 037	6 675
08 4 15	Reutlingen .....	4 890	11 562	10 293	+	1 269 + 5,4	6 433	6 043	1 853	1 668	3 276	2 582
08 4 16	Tübingen .....	3 320	12 745	10 827	+	1 918 + 11,4	7 250	6 376	2 684	2 246	2 811	2 205
08 4 17	Zollernalbkreis	2 850	7 643	7 187	+	456 + 2,6	3 589	4 122	1 104	1 177	2 950	1 888
08 4 2 Regionalverband Donau-Iller												
08 4 21	Stadtkreis Ulm	5 521	25 159	22 357	+	2 802 + 6,9	12 291	11 968	6 716	6 455	6 152	3 934
	Landkreise .....	-	9 063	8 064	+	999 + 10,1	3 509	3 482	2 978	2 888	2 576	1 694
	Landkreise .....	5 521	16 096	14 293	+	1 803 + 5,8	8 782	8 486	3 738	3 567	3 576	2 240
08 4 25	Alb-Donau-Kreis	1 999	9 016	7 915	+	1 101 + 6,9	4 385	4 306	2 057	2 053	2 574	1 556
08 4 26	Biberach	3 522	7 080	6 378	+	702 + 4,7	4 397	4 180	1 681	1 514	1 002	684
08 4 3 Regionalverband Bodensee-Ober- schwaben												
	Landkreise .....	12 286	29 659	26 289	+	3 370 + 6,6	15 293	15 072	7 904	6 987	6 462	4 230
08 4 35	Bodenseekreis	4 190	10 411	8 342	+	2 069 + 12,4	4 797	4 347	2 875	1 878	2 739	2 117
08 4 36	Ravensburg	6 151	11 698	10 809	+	889 + 3,9	5 960	5 989	3 429	3 361	2 309	1 459
08 4 37	Sigmaringen	1 945	7 550	7 138	+	412 + 3,7	4 536	4 736	1 600	1 748	1 414	654
	Land insgesamt	156 686	525 914	474 564	+	51 350 + 5,6	267 041	267 041	114 262	106 030	144 611	101 493
	Stadtkreise	-	140 466	137 283	+	3 183 + 1,7	64 037	74 747	34 328	33 600	42 101	28 936
	Landkreise	156 686	385 448	337 281	+	48 167 + 6,6	203 004	192 294	79 934	72 430	102 510	72 557
09 Bayern												
09 1	RB Oberbayern	35 497	228 016	197 616	+	30 400 + 8,4	126 236	122 950	47 008	32 362	54 772	42 304
	Kreisfreie Städte	-	98 888	92 032	+	6 856 + 4,8	43 052	49 674	21 985	14 353	33 851	28 005
09 1 61	Ingolstadt	-	5 453	4 904	+	549 + 6,2	3 376	3 552	856	653	1 221	699
09 1 62	München	-	89 754	83 992	+	5 762 + 4,4	37 315	43 812	20 438	13 249	32 001	26 931
09 1 63	Rosenheim	-	3 681	3 136	+	545 + 10,6	2 361	2 310	691	451	629	375
	Landkreise	35 497	129 128	105 584	+	23 544 + 10,8	83 184	73 276	25 023	18 009	20 921	14 299
09 1 71	Altötting	1 937	3 456	3 063	+	393 + 4,3	2 305	2 298	493	365	658	400
09 1 73	Bad Tölz-Wolfrats- hausen	1 572	5 866	5 122	+	744 + 7,7	3 111	3 264	1 087	881	1 668	977
09 1 72	Berchtesgadener-Land	2 205	4 635	4 111	+	524 + 5,8	2 089	2 228	1 131	877	1 415	1 006
09 1 74	Dachau	1 381	5 384	4 059	+	1 325 + 13,2	3 979	2 816	717	437	688	806
09 1 75	Ebersberg	1 206	6 595	5 066	+	1 529 + 16,4	4 784	3 795	1 083	719	728	552

1) Ohne Ortsumzüge.

2) Auf jeweils 1 000 Einwohner am 30.6.1979.

**2 Gesamtwanderung**  
**2.3 Wanderungen 1979 nach kreisfreien Städten und Landkreisen**

Stat. Schlüsselsnummer	Kreisfreie Stadt bzw. Landkreis	Innerhalb der Landkreise <sup>1)</sup>	Über die Kreisgrenzen								davon		über die Grenzen des Bundesgebietes	
			insgesamt				nach einem (r) anderen Landkreis oder kreisfreien Stadt im gleichen Land							
			Zu- bzw. Fortzüge	Zuzüge	Fortzüge	Überschuß der Zu- (+) bzw. Fortzüge (-)	Zuzüge	Fortzüge	Zuzüge	Fortzüge	Zuzüge	Fortzüge		
													Anzahl	
noch: Bayern														
noch: RB Oberbayern Landkreise														
09 1 76	Eichstätt .....	1 164	5 030	4 250	+ 780	+ 8,4	3 581	3 650	600	390	849	210		
09 1 77	Erding .....	923	3 478	2 855	+ 623	+ 7,3	2 520	2 265	533	332	425	258		
09 1 78	Freising .....	1 546	6 798	5 211	+ 1 587	+ 14,4	4 635	3 579	1 280	867	883	765		
09 1 79	Fürstenfeldbruck .....	2 819	10 800	8 780	+ 2 020	+ 12,3	7 265	6 231	2 378	1 644	1 157	905		
09 1 80	Garmisch-Partenkirchen .....	1 757	6 792	6 152	+ 640	+ 7,9	2 950	2 925	2 192	2 005	1 650	1 222		
09 1 81	Landsberg a. Lech ..	1 373	4 290	3 786	+ 504	+ 6,6	2 973	2 733	867	744	450	309		
09 1 82	Miesbach .....	1 771	4 740	3 953	+ 787	+ 9,9	2 664	2 537	1 345	1 015	731	401		
09 1 83	Mühldorf a. Inn .....	1 498	4 403	3 577	+ 826	+ 9,3	3 279	2 919	605	454	519	204		
09 1 84	München .....	3 098	21 258	16 544	+ 4 714	+ 19,6	14 498	12 140	3 746	2 219	3 014	2 185		
09 1 85	Neuburg-Schrobenhausen .....	658	2 600	2 815	- 215	- 2,9	1 847	2 113	414	358	339	344		
09 1 86	Pfaffenhofen a. d. Ilm .....	862	3 358	2 931	+ 427	+ 5,2	2 493	2 208	444	475	421	248		
09 1 87	Rosenheim .....	3 472	10 302	7 265	+ 3 037	+ 17,0	6 411	4 691	1 692	1 269	2 199	1 305		
09 1 88	Starnberg .....	1 502	8 257	6 852	+ 1 405	+ 13,4	4 827	4 594	1 931	1 168	1 499	1 090		
09 1 89	Traunstein .....	2 993	5 920	5 108	+ 812	+ 5,8	3 645	3 582	1 231	864	1 044	662		
09 1 90	Weilheim-Schongau ..	1 760	5 166	4 084	+ 1 082	+ 10,5	3 328	2 708	1 254	926	584	450		
09 2	RB Niederbayern .....	13 291	37 028	33 894	+ 3 134	+ 3,2	28 658	28 422	4 892	3 668	3 478	1 804		
	Kreisfreie Städte ..	-	8 849	8 426	+ 423	+ 2,8	6 702	6 835	981	990	1 166	601		
09 2 61	Landshut .....	-	3 712	3 316	+ 396	+ 7,1	2 792	2 611	393	369	527	336		
09 2 62	Passau .....	-	2 926	2 871	+ 55	+ 1,1	2 046	2 270	412	453	468	148		
09 2 63	Straubing .....	-	2 211	2 239	- 28	- 0,7	1 864	1 954	176	168	171	117		
	Landkreise .....	13 291	28 179	25 468	+ 2 711	+ 3,2	21 956	21 587	3 911	2 678	2 312	1 203		
09 2 71	Deggendorf .....	1 837	3 367	3 194	+ 173	+ 1,7	2 631	2 692	455	384	281	118		
09 2 79	Dingolfing-Landau ..	1 207	2 447	2 052	+ 395	+ 5,4	1 889	1 801	265	148	293	103		
09 2 72	Freising-Grafenau ...	1 027	2 070	2 147	- 77	- 1,1	1 518	1 815	417	268	135	64		
09 2 73	Kelheim .....	1 120	3 161	2 820	+ 341	+ 4,0	2 270	2 168	585	476	306	176		
09 2 74	Landshut .....	1 518	4 457	3 545	+ 912	+ 8,5	3 762	3 075	386	306	309	164		
09 2 75	Passau .....	2 643	5 063	4 274	+ 789	+ 5,2	3 891	3 630	772	416	400	228		
09 2 76	Regen .....	1 026	2 005	2 072	- 67	- 0,9	1 409	1 727	448	277	148	68		
09 2 77	Mottal-Inn .....	1 690	2 881	2 812	+ 69	+ 0,7	2 224	2 356	289	224	368	232		
09 2 78	Straubing-Bogen .....	1 223	2 728	2 552	+ 176	+ 2,3	2 362	2 323	294	179	72	50		
09 3	RB Oberpfalz .....	9 514	36 482	36 845	- 363	- 0,4	28 313	30 270	4 975	4 737	3 194	1 838		
	Kreisfreie Städte ..	-	12 968	13 853	- 885	- 4,0	10 204	11 359	1 652	1 752	1 112	742		
09 3 61	Amberg .....	-	1 738	2 134	- 396	- 8,8	1 390	1 793	207	281	141	60		
09 3 62	Regensburg .....	-	9 099	9 422	- 323	- 2,4	7 000	7 536	1 253	1 264	846	622		
09 3 63	Weiden i. d. Opf. ...	-	2 131	2 297	- 166	- 3,7	1 814	2 030	192	207	125	60		
	Landkreise .....	9 514	23 514	22 992	+ 522	+ 0,7	18 109	18 911	3 323	2 985	2 082	1 096		
09 3 71	Amberg-Weizbach .....	960	2 830	3 072	- 242	- 2,6	2 136	2 564	357	342	337	166		
09 3 72	Cham .....	1 841	2 859	2 795	+ 64	+ 0,6	2 086	2 346	649	387	124	62		
09 3 73	Neumarkt i. d. Opf. ...	1 155	2 940	2 539	+ 401	+ 4,1	2 291	2 034	359	314	290	191		
09 3 74	Neustadt a. d. Waldnaab .....	1 027	2 876	2 933	- 57	- 0,6	2 222	2 384	410	365	244	184		
09 3 75	Regensburg .....	2 030	6 861	5 636	+ 1 225	+ 9,0	5 368	4 605	702	763	791	268		
09 3 76	Schwandorf .....	1 616	3 393	3 926	- 533	- 4,1	2 664	3 233	571	555	158	138		
09 3 77	Tirschenreuth .....	885	1 755	2 091	- 336	- 4,3	1 342	1 745	275	259	138	87		
09 4	RB Oberfranken .....	8 994	37 381	35 794	+ 1 587	+ 1,5	26 262	27 273	6 353	5 717	4 766	2 804		
	Kreisfreie Städte ..	-	13 476	13 000	+ 476	+ 2,0	9 613	9 876	2 129	2 133	1 734	991		
09 4 61	Bamberg .....	-	4 137	3 991	+ 146	+ 2,0	3 055	3 114	701	602	381	275		
09 4 62	Bayreuth .....	-	3 838	3 284	+ 554	+ 7,9	2 951	2 583	621	544	266	157		
09 4 63	Coburg .....	-	2 860	2 770	+ 90	+ 2,0	2 134	2 157	487	481	239	132		
09 4 64	Hof .....	-	2 641	2 955	- 314	- 5,9	1 473	2 022	320	506	848	427		
	Landkreise .....	8 994	23 905	22 794	+ 1 111	+ 1,4	16 649	17 397	4 224	3 584	3 032	1 813		
09 4 71	Bamberg .....	1 412	3 723	3 291	+ 432	+ 3,8	3 038	2 723	442	360	243	208		
09 4 72	Bayreuth .....	706	2 953	2 877	+ 76	+ 0,8	2 302	2 474	473	321	178	82		
09 4 73	Coburg .....	825	2 546	2 506	+ 40	+ 0,5	1 696	1 933	358	324	492	249		
09 4 74	Forchheim .....	1 039	3 667	2 651	+ 1 016	+ 10,8	2 560	1 986	668	452	439	213		
09 4 75	Hof .....	1 231	3 477	3 540	- 63	- 0,6	2 211	2 449	648	702	618	389		
09 4 76	Kronach .....	859	1 440	1 685	- 245	- 3,2	873	1 328	390	287	177	70		
09 4 77	Kulmbach .....	1 033	2 251	2 054	+ 197	+ 2,6	1 495	1 465	505	411	251	178		
09 4 78	Lichtenfels .....	820	1 503	1 522	- 19	- 0,3	1 058	1 206	289	214	156	102		
09 4 79	Wunsiedel i. Fichtelgebirge .....	1 069	2 345	2 668	- 323	- 3,4	1 416	1 833	451	513	478	322		
09 5	RB Mittelfranken ...	9 746	83 475	75 095	+ 8 380	+ 5,5	50 704	51 146	13 496	10 948	19 275	13 001		
	Kreisfreie Städte ..	-	48 312	45 662	+ 2 650	+ 3,5	27 091	29 628	7 466	6 182	13 755	9 852		
09 5 61	Ansbach .....	-	2 208	2 054	+ 154	+ 4,0	1 722	1 621	270	280	216	153		
09 5 62	Erlangen .....	-	9 755	9 664	+ 91	+ 0,9	5 267	5 719	2 018	1 473	2 470	2 472		
09 5 63	Fürth .....	-	6 191	5 490	+ 701	+ 7,1	3 849	3 902	700	601	1 642	987		
09 5 64	Nürnberg .....	-	27 578	26 523	+ 1 055	+ 2,2	14 702	17 055	4 224	3 641	8 652	5 827		
09 5 65	Schwabach .....	-	2 580	1 931	+ 649	+ 18,9	1 551	1 331	254	187	775	413		
	Landkreise .....	9 746	35 163	29 433	+ 5 730	+ 7,6	23 613	21 518	6 030	4 766	5 520	3 149		
09 5 71	Ansbach .....	2 116	6 101	5 880	+ 221	+ 1,4	3 330	3 521	1 405	1 450	1 366	909		
09 5 72	Erlangen-Höchstädt ..	970	5 857	4 059	+ 1 798	+ 18,8	4 481	3 129	843	527	533	403		
09 5 73	Fürth .....	976	6 159	5 034	+ 1 125	+ 12,7	3 862	4 060	801	468	1 496	506		
09 5 75	Neustadt a.d. Aisch-Bad Windsheim .....	1 199	2 552	2 655	- 103	- 1,2	1 790	1 954	406	458	356	243		

1) Ohne Ortsumzüge.

2) Auf jeweils 1 000 Einwohner am 30.6.1979.



2 Gesamtwanderung  
2.3 Wanderungen 1979 nach kreisfreien Städten und Landkreisen

Stat. Schlüs- sel- nummer	Kreisfreie Stadt bzw. Landkreis	Innerhalb der Land- kreise 1)	Über die Kreisgrenzen									
			insgesamt				davon					
							nach einem (r) anderen Landkreis oder kreisfreien Stadt im gleichen Land		von Land zu Land		Über die Grenzen des Bundesgebietes	
			Zu- bzw. Fortzüge	Zuzüge	Fortzüge	Überschuß der Zu- (+) bzw. Fortzüge (-)	Zuzüge	Fortzüge	Zuzüge	Fort- züge	Zuzüge	Fort- züge
Anzahl				je 1000 Ein- <sup>2)</sup> wohner		Anzahl						
noch: Bayern												
09 5 74	Nürnberg-Land	2 408	6 647	4 975 +	1 672 +	11,5	4 723	3 603	945	697	979	675
09 5 76	Roth	926	5 203	4 286 +	917 +	9,1	3 615	3 326	1 142	714	446	246
09 5 77	Weißenburg-Gunzen- hausen	1 151	2 644	2 544 +	100 +	1,2	1 812	1 925	488	452	344	167
09 6	RB Unterfranken	13 872	52 609	50 019 +	2 590 +	2,2	30 803	31 655	14 685	13 462	7 121	4 902
09 6 61	Kreisfreie Städte	-	17 065	16 446 +	619 +	2,6	10 298	10 689	3 847	3 621	2 920	2 136
09 6 62	Aschaffenburg	-	3 602	3 460 +	142 +	2,4	1 919	2 027	920	919	763	514
09 6 63	Schweinfurt	-	3 540	3 766 -	226 -	4,3	2 247	2 649	539	632	754	485
09 6 63	Würzburg	-	9 923	9 220 +	703 +	5,5	6 132	6 013	2 388	2 070	1 403	1 137
09 6 71	Landkreise	13 872	35 544	33 573 +	1 971 +	2,1	20 505	20 966	10 838	9 841	4 201	2 766
09 6 72	Aschaffenburg	2 060	5 453	5 300 +	153 +	1,0	2 229	2 458	2 136	2 123	1 088	719
09 6 72	Bad Kissingen	1 176	3 996	3 417 +	579 +	5,7	2 284	2 095	1 503	1 165	209	157
09 6 74	Haßberge	933	1 808	2 302 -	494 -	6,3	1 309	1 745	405	453	94	104
09 6 75	Kitzingen	1 386	2 526	2 426 +	100 +	1,3	1 774	1 797	478	501	274	128
09 6 77	Main-Spessart	1 462	3 707	3 546 +	161 +	1,3	2 029	2 214	1 254	1 112	424	220
09 6 76	Miltenberg	2 464	4 318	3 705 +	613 +	5,5	1 389	1 509	1 605	1 403	1 324	793
09 6 73	Rhön-Grabfeld	1 198	3 715	3 165 +	550 +	7,1	2 123	1 921	1 464	1 119	128	125
09 6 78	Schweinfurt	1 339	3 834	3 746 +	88 +	0,9	3 011	3 016	609	556	214	174
09 6 79	Würzburg	1 854	6 187	5 966 +	221 +	1,7	4 357	4 211	1 384	1 409	446	346
09 7	RB Schwaben	18 367	74 734	66 261 +	8 473 +	5,6	41 879	41 139	18 983	16 593	13 872	8 529
09 7 61	Kreisfreie Städte	-	23 991	21 444 +	2 547 +	6,7	14 372	15 055	3 759	3 416	5 860	2 973
09 7 62	Augsburg	-	14 542	12 699 +	1 843 +	7,5	8 456	8 981	1 865	1 707	4 221	2 011
09 7 63	Kaufbeuren	-	3 024	2 920 +	104 +	2,5	2 035	2 194	583	506	406	220
09 7 64	Kempten (Allgäu)	-	4 035	3 649 +	386 +	6,7	2 476	2 493	735	634	824	522
09 7 64	Memmingen	-	2 390	2 176 +	214 +	5,7	1 405	1 387	576	569	409	220
09 7 71	Landkreise	18 367	50 743	44 817 +	5 926 +	5,2	27 507	26 084	15 224	13 177	8 012	5 556
09 7 72	Aichach-Friedberg	902	4 066	3 079 +	987 +	10,5	3 173	2 495	527	317	366	267
09 7 73	Augsburg	2 891	8 690	7 104 +	1 586 +	8,8	6 554	5 370	1 109	986	1 027	748
09 7 73	Dillingen a.d. Donau	1 111	2 370	2 600 -	230 -	2,9	1 371	1 640	621	673	378	287
09 7 79	Donau-Ries	1 694	3 390	3 666 -	276 -	2,4	2 011	2 512	864	789	515	365
09 7 74	Günzburg	2 113	4 907	4 089 +	818 +	7,6	2 639	2 403	1 142	1 101	1 126	585
09 7 76	Lindau (Bodensee)	1 458	3 450	3 137 +	313 +	4,6	1 031	1 128	1 685	1 508	734	501
09 7 75	Neu-Ulm	2 236	7 307	6 741 +	566 +	4,0	1 542	1 747	4 275	3 895	1 490	1 099
09 7 80	Oberallgäu	2 586	7 160	6 337 +	823 +	6,4	3 471	3 449	2 709	2 129	980	759
09 7 77	Ostallgäu	1 552	4 745	3 893 +	852 +	7,8	2 935	2 647	1 079	814	731	432
09 7 78	Unterallgäu	1 824	4 658	4 171 +	487 +	4,3	2 780	2 693	1 213	965	665	513
	Land insgesamt	109 281	549 725	495 524 +	54 201 +	5,0	332 855	332 855	110 392	87 487	106 478	75 182
	Kreisfreie Städte	-	223 549	210 863 +	12 686 +	3,7	121 332	133 116	41 819	32 447	60 398	45 300
	Landkreise	109 281	326 176	284 661 +	41 515 +	5,6	211 523	199 739	68 573	55 040	46 080	29 882
Saarland												
10 0 41	Stadtverband Saarbrücken	5 986	13 298	14 248 -	950 -	2,6	4 375	4 929	5 433	7 575	3 490	1 744
	Landkreise	9 440	23 282	23 411 -	129 -	0,2	10 641	10 087	9 294	11 383	3 347	1 941
10 0 42	Merzig-Wadern	968	3 312	3 473 -	161 -	1,6	1 612	1 458	1 301	1 705	399	310
10 0 43	Neunkirchen	1 935	4 692	4 779 -	87 -	0,6	2 533	2 458	1 715	2 066	444	255
10 0 44	Saarlouis	4 083	6 727	6 840 -	113 -	0,5	2 748	3 105	2 349	2 917	1 630	818
10 0 45	Saar-Pfalz-Kreis	1 580	5 948	5 724 +	224 +	1,5	2 439	2 050	2 776	3 225	733	449
10 0 46	Sankt Wendel	874	2 603	2 595 +	8 +	0,1	1 309	1 016	1 153	1 470	141	109
	Land insgesamt	15 426	36 580	37 659 -	1 079 -	1,0	15 016	15 016	14 727	18 958	6 837	3 685
	Stadtverband	5 986	13 298	14 248 -	950 -	2,6	4 375	4 929	5 433	7 575	3 490	1 744
	Landkreise	9 440	23 282	23 411 -	129 -	0,2	10 641	10 087	9 294	11 383	3 347	1 941
Berlin (West)												
	Land insgesamt	-	73 812	63 519 +	10 293 +	5,4	-	-	30 420	38 238	43 392	25 281
Bundesgebiet												
	Bundesgebiet	677 261	2 926 112	2 680 123 +	245 989 +	4,0	1 455 877	1 455 877	803 519	803 532	666 716	420 714
	Kreisfreie Städte	-	1 118 967	1 097 258 +	21 709 +	1,0	483 025	545 860	310 867	341 723	325 075	209 675
	Landkreise	677 261	1 807 145	1 582 865 +	224 280 +	5,7	972 852	910 017	492 652	461 809	341 641	211 039

1) Ohne Ortsumzüge.

2) Auf jeweils 1 000 Einwohner am 30.6.1979.

**2 Gesamtwanderung**  
**2.4 Salden aus den Wanderungen über die Grenzen der Länder des Bundesgebietes 1979**  
**nach Altersgruppen und Familienstand**

Alter von ... bis unter ... Jahren	Zu- (+) bzw. Abwanderungsüberschuß (-) aus den Wanderungen								
	über die Landesgrenzen insgesamt			von bzw. nach einem anderen Land			über die Grenzen des Bundesgebietes		
	insgesamt		männlich	insgesamt		männlich	insgesamt		männlich
	Anzahl	je 1 000 Einwohner	Anzahl	Anzahl	je 1 000 Einwohner	Anzahl	Anzahl	je 1 000 Einwohner	Anzahl
<b>Schleswig-Holstein</b>									
unter 6 .....	+ 1 358	+ 10,3	+ 720	+ 947	+ 7,2	+ 502	+ 411	+ 3,1	+ 218
6 - 18 .....	+ 2 923	+ 6,0	+ 1 643	+ 1 257	+ 2,6	+ 702	+ 1 666	+ 3,4	+ 941
18 - 25 .....	+ 3 897	+ 14,8	+ 3 027	+ 2 593	+ 9,9	+ 2 193	+ 1 304	+ 5,0	+ 834
25 - 40 .....	+ 4 128	+ 7,7	+ 1 883	+ 3 030	+ 5,6	+ 1 194	+ 1 098	+ 2,0	+ 689
40 - 50 .....	+ 1 383	+ 3,9	+ 665	+ 1 226	+ 3,4	+ 628	+ 157	+ 0,4	+ 37
50 - 65 .....	+ 1 271	+ 3,3	+ 443	+ 1 057	+ 2,8	+ 395	+ 214	+ 0,6	+ 48
65 und mehr .....	+ 1 349	+ 3,1	+ 500	+ 1 080	+ 2,5	+ 401	+ 269	+ 0,6	+ 99
Zusammen ...	+ 16 309	+ 6,3	+ 8 881	+ 11 190	+ 4,3	+ 6 015	+ 5 119	+ 2,0	+ 2 866
davon:									
ledig .....	+ 7 815	+ 3,0	+ 5 368	+ 4 523	+ 1,7	+ 3 266	+ 3 292	+ 1,3	+ 2 102
verheiratet .....	+ 7 105	+ 2,7	+ 3 127	+ 5 615	+ 2,2	+ 2 456	+ 1 490	+ 0,6	+ 671
verwitwet .....	+ 941	+ 0,4	+ 212	+ 745	+ 0,3	+ 188	+ 196	+ 0,1	+ 24
geschieden u. ohne Angabe .....	+ 448	+ 0,2	+ 174	+ 307	+ 0,1	+ 105	+ 141	+ 0,1	+ 69
<b>Hamburg</b>									
unter 6 .....	- 633	- 9,2	- 450	- 1 267	- 18,3	- 698	+ 634	+ 9,2	+ 248
6 - 18 .....	+ 1 318	+ 5,5	+ 813	- 1 351	- 5,6	- 799	+ 2 669	+ 11,2	+ 1 612
18 - 25 .....	+ 4 863	+ 31,3	+ 2 961	+ 1 836	+ 11,8	+ 1 004	+ 3 027	+ 19,5	+ 1 957
25 - 40 .....	- 1 505	- 4,2	- 6	- 4 381	- 12,2	- 2 111	+ 2 876	+ 8,0	+ 2 105
40 - 50 .....	- 1 298	- 5,6	- 686	- 1 879	- 8,1	- 995	+ 581	+ 2,5	+ 309
50 - 65 .....	- 1 429	- 5,2	- 659	- 1 744	- 6,4	- 740	+ 315	+ 1,1	+ 81
65 und mehr .....	- 1 540	- 4,7	- 570	- 1 874	- 5,7	- 685	+ 334	+ 1,0	+ 115
Zusammen ...	- 224	- 0,1	+ 1 403	- 10 660	- 6,4	- 5 024	+ 10 436	+ 6,3	+ 6 427
davon:									
ledig .....	+ 6 601	+ 4,0	+ 4 421	- 448	- 0,3	- 351	+ 7 049	+ 4,3	+ 4 772
verheiratet .....	- 5 753	- 3,5	- 2 737	- 8 533	- 5,1	- 4 151	+ 2 780	+ 1,7	+ 1 414
verwitwet .....	- 885	- 0,5	- 227	- 1 146	- 0,7	- 242	+ 261	+ 0,2	+ 15
geschieden u. ohne Angabe .....	- 187	- 0,1	- 54	- 533	- 0,3	- 280	+ 346	+ 0,2	+ 226
<b>Niedersachsen</b>									
unter 6 .....	+ 3 081	+ 7,9	+ 1 749	+ 1 413	+ 3,6	+ 861	+ 1 668	+ 4,3	+ 888
6 - 18 .....	+ 6 652	+ 4,8	+ 3 986	+ 850	+ 0,6	+ 498	+ 5 802	+ 4,2	+ 3 488
18 - 25 .....	+ 2 754	+ 3,6	+ 2 857	- 2 877	- 3,8	- 1 087	+ 5 631	+ 7,4	+ 3 944
25 - 40 .....	+ 6 658	+ 4,7	+ 3 425	+ 2 281	+ 1,6	+ 423	+ 4 377	+ 3,1	+ 3 002
40 - 50 .....	+ 2 152	+ 2,2	+ 963	+ 1 075	+ 1,1	+ 492	+ 1 077	+ 1,1	+ 471
50 - 65 .....	+ 2 716	+ 2,4	+ 1 151	+ 1 750	+ 1,6	+ 840	+ 966	+ 0,9	+ 311
65 und mehr .....	+ 1 802	+ 1,5	+ 764	+ 785	+ 0,7	+ 405	+ 1 017	+ 0,9	+ 359
Zusammen ...	+ 25 815	+ 3,6	+ 14 895	+ 5 277	+ 0,7	+ 2 432	+ 20 538	+ 2,8	+ 12 463
davon:									
ledig .....	+ 11 185	+ 1,5	+ 8 153	- 1 432	- 0,2	- 408	+ 12 617	+ 1,7	+ 8 561
verheiratet .....	+ 12 767	+ 1,8	+ 6 254	+ 5 888	+ 0,8	+ 2 565	+ 6 879	+ 1,0	+ 3 689
verwitwet .....	+ 1 157	+ 0,2	+ 219	+ 417	+ 0,1	+ 122	+ 740	+ 0,1	+ 97
geschieden u. ohne Angabe .....	+ 706	+ 0,1	+ 269	+ 404	+ 0,1	+ 153	+ 302	+ 0,0	+ 116
<b>Bremen</b>									
unter 6 .....	- 166	- 5,2	- 100	- 383	- 11,9	- 210	+ 217	+ 6,8	+ 110
6 - 18 .....	+ 423	+ 3,7	+ 246	- 604	- 5,2	- 373	+ 1 027	+ 8,9	+ 619
18 - 25 .....	+ 1 436	+ 20,0	+ 1 051	+ 795	+ 11,1	+ 644	+ 641	+ 8,9	+ 407
25 - 40 .....	- 521	- 3,6	- 131	- 1 018	- 7,1	- 393	+ 497	+ 3,5	+ 262
40 - 50 .....	- 454	- 4,8	- 323	- 553	- 5,9	- 315	+ 99	+ 1,1	- 8
50 - 65 .....	- 321	- 2,8	- 227	- 442	- 3,9	- 239	+ 121	+ 1,1	+ 12
65 und mehr .....	- 423	- 3,3	- 136	- 522	- 4,1	- 170	+ 99	+ 0,8	+ 34
Zusammen ...	- 26	- 0,0	+ 380	- 2 727	- 3,9	- 1 056	+ 2 701	+ 3,9	+ 1 436
davon:									
ledig .....	+ 2 253	+ 3,2	+ 1 608	+ 492	+ 0,7	+ 472	+ 1 761	+ 2,5	+ 1 136
verheiratet .....	- 2 021	- 2,9	- 1 181	- 2 824	- 4,1	- 1 458	+ 803	+ 1,2	+ 277
verwitwet .....	- 240	- 0,3	- 79	- 326	- 0,5	- 86	+ 86	+ 0,1	+ 7
geschieden u. ohne Angabe .....	- 18	- 0,0	+ 32	- 69	- 0,1	+ 16	+ 51	+ 0,1	+ 16

**2 Gesamtwanderung**  
**2.4 Salden aus den Wanderungen über die Grenzen der Länder des Bundesgebietes 1979**  
**nach Altersgruppen und Familienstand**

Alter von ... bis unter ... Jahren	Zu- (+) bzw. Abwanderungsüberschuß (-) aus den Wanderungen								
	über die Landesgrenzen insgesamt			von bzw. nach einem anderen Land			über die Grenzen des Bundesgebietes		
	insgesamt		männlich	insgesamt		männlich	insgesamt		männlich
	Anzahl	je 1 000 Einwohner	Anzahl	Anzahl	je 1 000 Einwohner	Anzahl	Anzahl	je 1 000 Einwohner	Anzahl
<b>Nordrhein-Westfalen</b>									
unter 6 .....	+ 5 172	+ 5,9	+ 2 820	- 1 275	- 1,4	- 662	+ 6 447	+ 7,3	+ 3 482
6 - 18 .....	+ 21 213	+ 7,0	+ 13 258	- 3 039	- 1,0	- 1 657	+ 24 252	+ 8,0	+ 14 915
18 - 25 .....	+ 13 641	+ 7,4	+ 10 010	- 8 343	- 4,6	- 5 147	+ 21 984	+ 12,0	+ 15 157
25 - 40 .....	+ 6 897	+ 2,0	+ 6 073	- 7 142	- 2,1	- 3 434	+ 14 039	+ 4,1	+ 9 507
40 - 50 .....	+ 611	+ 0,2	- 846	- 3 107	- 1,3	- 1 823	+ 3 718	+ 1,5	+ 977
50 - 65 .....	- 2 992	- 1,1	- 2 196	- 5 194	- 1,9	- 2 521	+ 2 202	+ 0,8	+ 325
65 und mehr .....	+ 1 014	+ 0,4	- 230	- 2 234	- 0,9	- 1 246	+ 3 248	+ 1,3	+ 1 016
Zusammen ...	+ 45 556	+ 2,7	+ 28 889	- 30 334	- 1,8	- 16 490	+ 75 890	+ 4,5	+ 45 379
davon:									
ledig .....	+ 35 102	+ 2,1	+ 24 979	- 13 002	- 0,8	- 8 156	+ 48 104	+ 2,8	+ 33 135
verheiratet .....	+ 8 820	+ 0,5	+ 3 898	- 14 702	- 0,9	- 7 046	+ 23 522	+ 1,4	+ 10 944
verwitwet .....	+ 1 477	+ 0,1	- 56	- 1 141	- 0,1	- 380	+ 2 618	+ 0,2	+ 324
geschieden u. ohne Angabe .....	+ 157	+ 0,0	+ 68	- 1 489	- 0,1	- 908	+ 1 646	+ 0,1	+ 976
<b>Hessen</b>									
unter 6 .....	+ 2 593	+ 9,0	+ 1 540	+ 198	+ 0,7	+ 112	+ 2 395	+ 8,3	+ 1 428
6 - 18 .....	+ 7 664	+ 8,1	+ 4 929	+ 865	+ 0,9	+ 571	+ 6 799	+ 7,2	+ 4 358
18 - 25 .....	+ 12 019	+ 20,8	+ 7 099	+ 2 986	+ 5,2	+ 850	+ 9 033	+ 15,7	+ 6 249
25 - 40 .....	+ 8 485	+ 7,1	+ 5 375	+ 3 553	+ 3,0	+ 1 997	+ 4 932	+ 4,1	+ 3 378
40 - 50 .....	+ 985	+ 1,3	+ 64	+ 295	+ 0,4	+ 37	+ 690	+ 0,9	+ 27
50 - 65 .....	+ 864	+ 1,0	- 1	+ 568	+ 0,6	+ 251	+ 296	+ 0,3	- 252
65 und mehr .....	+ 1 137	+ 1,3	+ 309	+ 257	+ 0,3	+ 32	+ 880	+ 1,0	+ 277
Zusammen ...	+ 33 747	+ 6,1	+ 19 315	+ 8 722	+ 1,6	+ 3 850	+ 25 025	+ 4,5	+ 15 465
davon:									
ledig .....	+ 20 984	+ 3,8	+ 13 994	+ 4 738	+ 0,9	+ 2 204	+ 16 246	+ 2,9	+ 11 790
verheiratet .....	+ 10 669	+ 1,9	+ 4 741	+ 3 030	+ 0,5	+ 1 353	+ 7 639	+ 1,4	+ 3 388
verwitwet .....	+ 1 077	+ 0,2	+ 153	+ 395	+ 0,1	+ 57	+ 682	+ 0,1	+ 96
geschieden u. ohne Angabe .....	+ 1 017	+ 0,2	+ 427	+ 559	+ 0,1	+ 236	+ 458	+ 0,1	+ 191
<b>Rheinland-Pfalz</b>									
unter 6 .....	+ 1 638	+ 8,7	+ 864	+ 625	+ 3,3	+ 326	+ 1 013	+ 5,4	+ 538
6 - 18 .....	+ 3 459	+ 5,2	+ 2 117	+ 351	+ 0,5	+ 222	+ 3 108	+ 4,7	+ 1 895
18 - 25 .....	- 1 699	- 4,2	- 497	- 4 862	- 12,1	- 2 785	+ 3 163	+ 7,9	+ 2 288
25 - 40 .....	+ 2 668	+ 3,9	+ 1 781	+ 533	+ 0,8	+ 141	+ 2 135	+ 3,1	+ 1 640
40 - 50 .....	+ 1 243	+ 2,5	+ 582	+ 775	+ 1,5	+ 379	+ 468	+ 0,9	+ 203
50 - 65 .....	+ 1 822	+ 3,1	+ 786	+ 1 484	+ 2,5	+ 716	+ 338	+ 0,6	+ 70
65 und mehr .....	+ 916	+ 1,6	+ 466	+ 525	+ 0,9	+ 319	+ 391	+ 0,7	+ 147
Zusammen ...	+ 10 047	+ 2,8	+ 6 099	- 569	- 0,2	- 682	+ 10 616	+ 2,9	+ 6 781
davon:									
ledig .....	+ 2 566	+ 0,7	+ 2 299	- 4 130	- 1,1	- 2 379	+ 6 696	+ 1,8	+ 4 678
verheiratet .....	+ 6 669	+ 1,8	+ 3 509	+ 3 188	+ 0,9	+ 1 527	+ 3 481	+ 1,0	+ 1 982
verwitwet .....	+ 565	+ 0,2	+ 163	+ 272	+ 0,1	+ 120	+ 293	+ 0,1	+ 43
geschieden u. ohne Angabe .....	+ 247	+ 0,1	+ 128	+ 101	+ 0,0	+ 50	+ 146	+ 0,0	+ 78
<b>Baden-Württemberg</b>									
unter 6 .....	+ 3 915	+ 7,7	+ 2 082	+ 526	+ 1,0	+ 276	+ 3 389	+ 6,6	+ 1 806
6 - 18 .....	+ 13 965	+ 8,2	+ 8 959	+ 1 244	+ 0,7	+ 682	+ 12 721	+ 7,5	+ 8 277
18 - 25 .....	+ 18 966	+ 18,7	+ 12 649	+ 3 027	+ 3,0	+ 1 277	+ 15 939	+ 15,7	+ 11 372
25 - 40 .....	+ 9 055	+ 4,7	+ 7 289	+ 1 378	+ 0,7	+ 729	+ 7 677	+ 4,0	+ 6 560
40 - 50 .....	+ 1 514	+ 1,2	+ 398	+ 46	+ 0,0	- 111	+ 1 468	+ 1,1	+ 509
50 - 65 .....	+ 1 330	+ 1,0	- 54	+ 852	+ 0,6	+ 264	+ 478	+ 0,4	- 318
65 und mehr .....	+ 2 605	+ 1,9	+ 933	+ 1 159	+ 0,9	+ 478	+ 1 446	+ 1,1	+ 455
Zusammen ...	+ 51 350	+ 5,6	+ 32 256	+ 8 232	+ 0,9	+ 3 595	+ 43 118	+ 4,7	+ 28 661
davon:									
ledig .....	+ 31 940	+ 3,5	+ 22 747	+ 3 711	+ 0,4	+ 1 824	+ 28 229	+ 3,1	+ 20 923
verheiratet .....	+ 16 529	+ 1,8	+ 8 662	+ 3 570	+ 0,4	+ 1 530	+ 12 959	+ 1,4	+ 7 132
verwitwet .....	+ 1 753	+ 0,2	+ 246	+ 583	+ 0,1	+ 72	+ 1 170	+ 0,1	+ 174
geschieden u. ohne Angabe .....	+ 1 128	+ 0,1	+ 601	+ 368	+ 0,0	+ 169	+ 760	+ 0,1	+ 432

2 Gesamtwanderung

**2.4 Salden aus den Wanderungen über die Grenzen der Länder des Bundesgebietes 1979  
nach Altersgruppen und Familienstand**

Alter von ... bis unter ... Jahren	Zu- (+) bzw. Abwanderungsüberschuß (-) aus den Wanderungen								
	Über die Landesgrenzen insgesamt			von bzw. nach einem anderen Land			Über die Grenzen des Bundesgebietes		
	insgesamt		männlich	insgesamt		männlich	insgesamt		männlich
	Anzahl	je 1 000 Einwohner	Anzahl	Anzahl	je 1 000 Einwohner	Anzahl	Anzahl	je 1 000 Einwohner	Anzahl
Familienstand									
<b>Bayern</b>									
unter 6 .....	+ 3 459	+ 5,9	+ 1 871	+ 764	+ 1,3	+ 350	+ 2 695	+ 4,6	+ 1 521
6 - 18 .....	+ 12 525	+ 6,5	+ 7 580	+ 2 134	+ 1,1	+ 1 007	+ 10 391	+ 5,4	+ 6 573
18 - 25 .....	+ 14 257	+ 12,2	+ 9 251	+ 3 548	+ 3,0	+ 1 666	+ 10 709	+ 9,1	+ 7 585
25 - 40 .....	+ 11 737	+ 5,2	+ 7 578	+ 7 659	+ 3,4	+ 4 963	+ 4 078	+ 1,8	+ 2 615
40 - 50 .....	+ 4 141	+ 2,8	+ 2 280	+ 3 050	+ 2,1	+ 2 170	+ 1 091	+ 0,7	+ 110
50 - 65 .....	+ 4 211	+ 2,5	+ 1 655	+ 3 377	+ 2,0	+ 1 699	+ 834	+ 0,5	- 44
65 und mehr .....	+ 3 871	+ 2,3	+ 1 548	+ 2 373	+ 1,4	+ 1 052	+ 1 498	+ 0,9	+ 496
Zusammen ...	+ 54 201	+ 5,0	+ 31 763	+ 22 905	+ 2,1	+ 12 907	+ 31 296	+ 2,9	+ 18 856
davon:									
ledig .....	+ 30 739	+ 2,8	+ 20 316	+ 8 870	+ 0,8	+ 4 928	+ 21 869	+ 2,0	+ 15 388
verheiratet .....	+ 19 429	+ 1,8	+ 9 801	+ 11 837	+ 1,1	+ 6 956	+ 7 592	+ 0,7	+ 2 845
verwitwet .....	+ 2 131	+ 0,2	+ 429	+ 1 170	+ 0,1	+ 288	+ 961	+ 0,1	+ 141
geschieden u. ohne Angabe .....	+ 1 902	+ 0,2	+ 1 217	+ 1 028	+ 0,1	+ 735	+ 874	+ 0,1	+ 482
<b>Saarland</b>									
unter 6 .....	+ 172	+ 3,3	+ 73	- 78	- 1,5	- 60	+ 250	+ 4,8	+ 133
6 - 18 .....	+ 123	+ 0,6	+ 163	- 419	- 2,2	- 205	+ 542	+ 2,9	+ 368
18 - 25 .....	- 1 007	- 8,0	- 265	- 2 021	- 16,1	- 1 063	+ 1 014	+ 8,1	+ 798
25 - 40 .....	- 276	- 1,3	+ 29	- 1 326	- 6,4	- 869	+ 1 050	+ 5,1	+ 898
40 - 50 .....	- 35	- 0,2	- 3	- 200	- 1,3	- 119	+ 165	+ 1,1	+ 116
50 - 65 .....	- 93	- 0,5	- 18	- 144	- 0,8	- 26	+ 51	+ 0,3	+ 8
65 und mehr .....	+ 37	+ 0,2	- 9	- 43	- 0,3	- 36	+ 80	+ 0,5	+ 27
Zusammen ...	- 1 079	- 1,0	- 30	- 4 231	- 4,0	- 2 378	+ 3 152	+ 2,9	+ 2 348
davon:									
ledig .....	- 768	- 0,7	- 56	- 2 681	- 2,5	- 1 575	+ 1 913	+ 1,8	+ 1 519
verheiratet .....	- 235	- 0,2	+ 56	- 1 341	- 1,3	- 729	+ 1 106	+ 1,0	+ 785
verwitwet .....	+ 36	+ 0,0	+ 6	- 59	- 0,1	- 11	+ 95	+ 0,1	+ 17
geschieden u. ohne Angabe .....	- 112	- 0,1	- 36	- 150	- 0,1	- 63	+ 38	- 0,0	+ 27
<b>Berlin (West)</b>									
unter 6 .....	+ 222	+ 2,5	+ 66	- 1 470	- 16,4	- 797	+ 1 692	+ 18,8	+ 863
6 - 18 .....	+ 4 522	+ 17,4	+ 2 856	- 1 290	- 5,0	- 649	+ 5 812	+ 22,4	+ 3 505
18 - 25 .....	+ 8 043	+ 50,5	+ 5 438	+ 3 312	+ 20,8	+ 2 448	+ 4 731	+ 29,7	+ 2 990
25 - 40 .....	- 1 718	- 4,0	- 1 164	- 4 572	- 10,8	- 2 645	+ 2 854	+ 6,7	+ 1 481
40 - 50 .....	+ 42	+ 0,2	- 86	- 728	- 2,9	- 343	+ 770	+ 3,1	+ 257
50 - 65 .....	- 558	- 2,0	- 393	- 1 564	- 5,7	- 639	+ 1 006	+ 3,7	+ 246
65 und mehr .....	- 260	- 0,6	- 108	- 1 506	- 3,4	- 550	+ 1 246	+ 2,8	+ 442
Zusammen ...	+ 10 293	+ 5,4	+ 6 609	- 7 818	- 4,1	- 3 175	+ 18 111	+ 9,5	+ 9 784
davon:									
ledig .....	+ 11 619	+ 6,1	+ 7 907	- 657	- 0,3	+ 164	+ 12 276	+ 6,4	+ 7 743
verheiratet .....	- 1 555	- 0,8	- 1 373	- 5 736	- 3,0	- 3 009	+ 4 181	+ 2,2	+ 1 636
verwitwet .....	- 23	- 0,0	- 24	- 910	- 0,5	- 128	+ 887	+ 0,5	+ 104
geschieden u. ohne Angabe .....	+ 252	+ 0,1	+ 99	- 515	- 0,3	- 202	+ 767	+ 0,4	+ 301
<b>Bundesgebiet</b>									
unter 6 .....	+ 20 811	+ 6,5	+ 11 235	-	-	-	+ 20 811	+ 6,5	+ 11 235
6 - 18 .....	+ 74 787	+ 6,8	+ 46 550	- 2	- 0,0	- 1	+ 74 789	+ 6,8	+ 46 551
18 - 25 .....	+ 77 170	+ 11,8	+ 53 581	- 6	- 0,0	-	+ 77 176	+ 11,8	+ 53 581
25 - 40 .....	+ 45 608	+ 3,6	+ 32 132	- 5	- 0,0	- 5	+ 45 613	+ 3,6	+ 32 137
40 - 50 .....	+ 10 284	+ 1,2	+ 3 008	-	-	-	+ 10 284	+ 1,2	+ 3 008
50 - 65 .....	+ 6 821	+ 0,7	+ 487	-	-	-	+ 6 821	+ 0,7	+ 487
65 und mehr .....	+ 10 508	+ 1,1	+ 3 467	-	-	-	+ 10 508	+ 1,1	+ 3 467
Insgesamt ...	+ 245 989	+ 4,0	+ 150 460	- 13	- 0,0	- 6	+ 246 002	+ 4,0	+ 150 466
davon:									
ledig .....	+ 160 036	+ 2,6	+ 111 736	- 16	- 0,0	- 11	+ 160 052	+ 2,6	+ 111 747
verheiratet .....	+ 72 424	+ 1,2	+ 34 757	- 8	- 0,0	- 6	+ 72 432	+ 1,2	+ 34 763
verwitwet .....	+ 7 989	+ 0,1	+ 1 042	-	-	-	+ 7 989	+ 0,1	+ 1 042
geschieden u. ohne Angabe .....	+ 5 540	+ 0,1	+ 2 925	+ 11	+ 0,0	+ 11	+ 5 529	+ 0,1	+ 2 914

2 Gesamtwanderung

2.5 Wanderungen über die Grenzen des Bundesgebietes und von Land zu Land 1979 nach Alters- und Geburtsjahren

Geburtsjahr Alter am Jahresende von ... bis unter ... Jahren	Über die Grenzen des Bundesgebietes									Von Land zu Land		
	Zuzüge			Fortzüge			Überschuß der Zu- (+) bzw. Fortzüge (-)			Zu- bzw. Fortzüge		
	ins- gesamt	männ- lich	weib- lich	ins- gesamt	männ- lich	weib- lich	ins- gesamt	männ- lich	weib- lich	ins- gesamt	männ- lich	weib- lich
1979 .....	6 058	3 272	2 786	2 810	1 555	1 255	+ 3 248	+ 1 717	+ 1 531	5 336	2 836	2 500
1978 .....	10 048	5 414	4 634	7 386	4 090	3 296	+ 2 662	+ 1 324	+ 1 338	9 978	5 172	4 806
1977 .....	10 279	5 748	4 531	7 212	4 001	3 211	+ 3 067	+ 1 747	+ 1 320	8 777	4 513	4 264
1976 .....	11 098	6 127	4 971	7 143	4 006	3 137	+ 3 955	+ 2 121	+ 1 834	8 308	4 279	4 029
1975 .....	11 379	6 305	5 074	7 066	3 910	3 156	+ 4 313	+ 2 395	+ 1 918	7 300	3 845	3 455
1974 .....	11 099	6 049	5 050	7 533	4 118	3 415	+ 3 566	+ 1 931	+ 1 635	6 736	3 496	3 240
unter 6 .....	59 961	32 915	27 046	39 150	21 680	17 470	+ 20 811	+ 11 235	+ 9 576	46 435	24 141	22 294
1973 .....	10 883	6 075	4 808	11 132	6 395	4 737	- 249	- 320	+ 71	6 378	3 301	3 077
1972 .....	11 116	6 187	4 929	10 368	5 934	4 434	+ 748	+ 253	+ 495	6 122	3 191	2 931
1971 .....	11 298	6 299	4 999	6 181	3 539	2 642	+ 5 117	+ 2 760	+ 2 357	5 856	3 001	2 855
1970 .....	11 281	6 258	5 023	5 299	3 120	2 179	+ 5 982	+ 3 138	+ 2 844	5 876	3 145	2 731
1969 .....	11 197	6 383	4 814	5 069	2 895	2 174	+ 6 128	+ 3 488	+ 2 640	6 363	3 327	3 036
1968 .....	11 479	6 451	5 028	4 622	2 562	2 060	+ 6 857	+ 3 889	+ 2 968	6 575	3 595	2 980
1967 .....	9 660	5 536	4 124	4 269	2 388	1 881	+ 5 391	+ 3 148	+ 2 243	6 507	3 488	3 019
1966 .....	10 293	6 028	4 265	3 955	2 118	1 837	+ 6 338	+ 3 910	+ 2 428	6 298	3 393	2 905
1965 .....	11 358	6 857	4 501	3 798	2 005	1 793	+ 7 560	+ 4 852	+ 2 708	6 056	3 240	2 816
1964 .....	13 535	8 602	4 933	3 933	2 053	1 880	+ 9 602	+ 6 549	+ 3 053	6 604	3 481	3 123
1963 .....	14 690	9 523	5 167	4 677	2 491	2 186	+ 10 013	+ 7 032	+ 2 981	8 301	4 250	4 051
1962 .....	16 748	10 806	5 942	5 446	2 954	2 492	+ 11 302	+ 7 852	+ 3 450	10 560	4 958	5 602
6 - 18 .....	143 538	85 005	58 533	68 749	38 454	30 295	+ 74 789	+ 46 551	+ 28 238	81 496	42 370	39 126
1961 .....	18 691	11 392	7 299	7 584	4 308	3 276	+ 11 107	+ 7 084	+ 4 023	16 171	7 261	8 910
1960 .....	22 782	13 591	9 191	11 548	6 755	4 793	+ 11 234	+ 6 836	+ 4 398	29 708	13 690	16 018
1959 .....	22 528	13 191	9 337	12 777	7 503	5 274	+ 9 751	+ 5 688	+ 4 063	41 179	21 440	19 739
1958 .....	23 680	14 861	8 819	13 321	7 577	5 744	+ 10 359	+ 7 284	+ 3 075	40 955	22 165	18 790
1957 .....	24 710	16 914	7 796	12 810	7 610	5 200	+ 11 900	+ 9 304	+ 2 596	38 344	21 041	17 303
1956 .....	25 153	17 421	7 732	12 595	7 854	4 741	+ 12 558	+ 9 567	+ 2 991	34 903	19 392	15 511
1955 .....	22 268	15 244	7 024	12 001	7 426	4 575	+ 10 267	+ 7 818	+ 2 449	32 927	18 751	14 176
18 - 25 .....	159 812	102 614	57 198	82 636	49 033	33 603	+ 77 176	+ 53 581	+ 23 595	234 187	123 740	110 447
1954 .....	19 878	13 664	6 214	11 579	7 064	4 515	+ 8 299	+ 6 600	+ 1 699	31 093	17 873	13 220
1953 .....	17 862	12 141	5 721	11 010	6 682	4 328	+ 6 852	+ 5 459	+ 1 393	29 083	16 865	12 218
1952 .....	17 012	11 402	5 610	11 131	6 563	4 568	+ 5 881	+ 4 839	+ 1 042	27 155	15 972	11 183
1951 .....	14 629	9 767	4 862	10 459	6 260	4 199	+ 4 170	+ 3 507	+ 663	25 208	15 222	9 986
1950 .....	15 359	10 198	5 161	11 019	6 640	4 379	+ 4 340	+ 3 558	+ 782	23 758	14 634	9 124
1949 .....	13 601	8 748	4 853	10 251	6 240	4 011	+ 3 350	+ 2 508	+ 842	22 218	13 917	8 301
1948 .....	12 541	7 930	4 611	10 413	6 428	3 985	+ 2 128	+ 1 502	+ 626	19 284	12 348	6 936
1947 .....	11 184	7 045	4 139	9 724	6 092	3 632	+ 1 460	+ 953	+ 507	16 791	10 722	6 069
1946 .....	10 220	6 345	3 875	9 107	5 811	3 296	+ 1 113	+ 534	+ 579	14 605	9 411	5 194
1945 .....	9 118	5 581	3 537	7 767	4 966	2 801	+ 1 351	+ 615	+ 736	12 255	7 987	4 268
1944 .....	9 264	5 508	3 756	7 700	4 825	2 875	+ 1 564	+ 683	+ 881	14 590	9 417	5 173
1943 .....	8 514	5 085	3 429	7 414	4 762	2 652	+ 1 100	+ 323	+ 777	13 847	9 086	4 761
1942 .....	8 519	5 071	3 448	7 206	4 747	2 459	+ 1 313	+ 324	+ 989	12 146	8 060	4 086
1941 .....	8 339	5 015	3 324	6 872	4 533	2 339	+ 1 467	+ 482	+ 985	12 715	8 335	4 380
1940 .....	8 563	5 197	3 366	7 338	4 947	2 391	+ 1 225	+ 250	+ 975	12 267	8 078	4 189
25 - 40 .....	184 603	118 697	65 906	138 990	86 560	52 430	+ 45 613	+ 32 137	+ 13 476	287 015	177 927	109 088
1939 .....	7 963	4 862	3 101	6 401	4 307	2 094	+ 1 562	+ 555	+ 1 007	10 559	6 894	3 665
1938 .....	7 291	4 406	2 885	6 007	4 019	1 988	+ 1 284	+ 387	+ 897	9 363	6 289	3 074
1937 .....	6 642	3 951	2 691	5 362	3 618	1 744	+ 1 280	+ 333	+ 947	8 063	5 432	2 631
1936 .....	6 135	3 633	2 502	5 037	3 329	1 708	+ 1 098	+ 304	+ 794	7 180	4 768	2 412
1935 .....	5 606	3 383	2 223	4 517	2 989	1 528	+ 1 089	+ 394	+ 695	6 662	4 298	2 364
1934 .....	5 302	3 189	2 113	4 441	2 940	1 501	+ 861	+ 249	+ 612	5 835	3 788	2 047
1933 .....	4 853	2 896	1 957	4 100	2 747	1 353	+ 753	+ 149	+ 604	4 544	2 979	1 565
1932 .....	4 614	2 570	2 044	3 781	2 345	1 436	+ 833	+ 225	+ 608	4 035	2 625	1 410
1931 .....	4 248	2 437	1 811	3 554	2 276	1 278	+ 694	+ 161	+ 533	4 081	2 646	1 435
1930 .....	4 345	2 422	1 923	3 515	2 171	1 344	+ 830	+ 251	+ 579	4 112	2 635	1 477
40 - 50 .....	56 999	33 749	23 250	46 715	30 741	15 974	+ 10 284	+ 3 008	+ 7 276	64 434	42 354	22 080

## 2 Gesamtwanderung

### 2.5 Wanderungen über die Grenzen des Bundesgebietes und von Land zu Land 1979 nach Alters- und Geburtsjahren

Geburtsjahr Alter am Jahresende von ... bis unter ... Jahren	Über die Grenzen des Bundesgebietes									Von Land zu Land		
	Zuzüge			Fortzüge			Überschuß der Zu- (+) bzw. Fortzüge (-)			Zu- bzw. Fortzüge		
	ins- gesamt	männ- lich	weib- lich	ins- gesamt	männ- lich	weib- lich	ins- gesamt	männ- lich	weib- lich	ins- gesamt	männ- lich	weib- lich
1929 .....	3 776	2 092	1 684	3 110	1 884	1 226 +	666 +	208 +	458	3 831	2 313	1 518
1928 .....	3 485	1 827	1 658	2 983	1 723	1 260 +	502 +	104 +	398	3 709	2 222	1 487
1927 .....	3 090	1 526	1 564	2 598	1 426	1 172 +	492 +	100 +	392	3 366	1 867	1 499
1926 .....	2 866	1 336	1 530	2 530	1 387	1 143 +	336 -	51 +	387	3 304	1 768	1 536
1925 .....	2 771	1 286	1 485	2 348	1 248	1 100 +	423 +	38 +	385	3 288	1 663	1 625
1924 .....	2 711	1 179	1 532	2 253	1 117	1 136 +	458 +	62 +	396	3 041	1 455	1 586
1923 .....	2 580	1 055	1 525	2 206	1 082	1 124 +	374 -	27 +	401	2 955	1 333	1 622
1922 .....	2 399	969	1 430	2 065	995	1 070 +	334 -	26 +	360	3 295	1 417	1 878
1921 .....	2 394	925	1 469	1 937	884	1 053 +	457 +	41 +	416	3 392	1 406	1 986
1920 .....	2 271	860	1 411	1 831	829	1 002 +	440 +	31 +	409	3 589	1 485	2 104
1919 .....	2 034	705	1 329	1 613	671	942 +	421 +	34 +	387	3 134	1 256	1 878
1918 .....	1 640	485	1 155	1 191	501	690 +	449 -	16 +	465	2 163	924	1 239
1917 .....	1 584	477	1 107	1 120	506	614 +	464 -	29 +	493	2 098	926	1 172
1916 .....	1 592	503	1 089	1 154	515	639 +	438 -	12 +	450	2 526	1 238	1 288
1915 .....	1 885	583	1 302	1 318	553	765 +	567 +	30 +	537	2 882	1 389	1 493
50 - 65 .....	37 078	15 808	21 270	30 257	15 321	14 936 +	6 821 +	487 +	6 334	46 573	22 662	23 911
1914 .....	2 332	823	1 509	1 625	715	910 +	707 +	108 +	599	3 512	1 635	1 877
1913 .....	2 586	1 030	1 556	1 509	657	852 +	1 077 +	373 +	704	3 203	1 404	1 799
1912 .....	2 346	866	1 480	1 452	538	914 +	894 +	328 +	566	3 073	1 287	1 786
1911 .....	2 026	742	1 284	1 197	471	726 +	829 +	271 +	558	2 678	1 123	1 555
1910 .....	1 997	736	1 261	1 170	439	731 +	827 +	297 +	530	2 652	1 063	1 589
1909 .....	1 769	588	1 181	996	335	661 +	773 +	253 +	520	2 583	1 058	1 525
1908 .....	1 613	606	1 007	903	321	582 +	710 +	285 +	425	2 449	975	1 474
1907 .....	1 408	475	933	799	277	522 +	609 +	198 +	411	2 206	884	1 322
1906 .....	1 255	462	793	674	245	429 +	581 +	217 +	364	2 121	815	1 306
1905 .....	1 043	383	660	578	208	370 +	465 +	175 +	290	1 890	701	1 189
1904 .....	1 016	354	662	523	187	336 +	493 +	167 +	326	1 767	655	1 112
1903 .....	861	301	560	459	168	291 +	402 +	133 +	269	1 745	613	1 132
1902 .....	728	243	485	402	140	262 +	326 +	103 +	223	1 712	565	1 147
1901 .....	690	220	470	335	109	226 +	355 +	111 +	244	1 533	531	1 002
1900 .....	586	183	403	331	102	229 +	255 +	81 +	174	1 400	433	967
1899 .....	480	152	328	248	80	168 +	232 +	72 +	160	1 301	343	958
1898 .....	383	114	269	199	53	146 +	184 +	61 +	123	1 188	351	837
1897 .....	324	99	225	154	43	111 +	170 +	56 +	114	1 100	281	819
1896 .....	267	75	192	105	32	73 +	162 +	43 +	119	970	239	731
1895 .....	231	65	166	117	36	81 +	114 +	29 +	85	856	212	644
1894 .....	191	50	141	98	28	70 +	93 +	22 +	71	725	159	566
1893 .....	154	51	103	78	21	57 +	76 +	30 +	46	658	149	509
1892 .....	111	35	76	68	12	56 +	43 +	23 +	20	500	124	376
1891 .....	64	16	48	38	10	28 +	26 +	6 +	20	424	118	306
1890 .....	86	26	60	34	10	24 +	52 +	16 +	36	304	76	228
65 - 90 .....	24 547	8 695	15 852	14 092	5 237	8 855 +	10 455 +	3 458 +	6 997	42 550	15 794	26 756
90 und mehr .....	178	49	129	125	40	85 +	53 +	9 +	44	829	219	610
Insgesamt ....	666 716	397 532	269 184	420 714	247 066	173 648 +	246 002 +	150 466 +	95 536	803 519	449 207	354 312

## 2 Gesamtwanderung

2.6 Wanderungen innerhalb und über die Grenzen des Bundesgebietes 1979 nach der Religionszugehörigkeit

Land Gebiet	Insgesamt			Davon								
				evangelisch			röm. katholisch			sonstige		
	Zuzüge	Fort- züge	Saldo	Zuzüge	Fort- züge	Saldo	Zuzüge	Fort- züge	Saldo	Zuzüge	Fort- züge	Saldo
Personen insgesamt												
Schleswig-Holstein ...	62 372	51 182 +	11 190	36 126	31 331 +	4 795	9 952	7 543 +	2 409	16 294	12 308 +	3 986
Hamburg .....	41 280	51 940 -	10 660	22 711	28 058 -	5 347	5 980	5 795 +	185	12 589	18 087 -	5 498
Niedersachsen .....	114 300	109 023 +	5 277	63 896	62 473 +	1 423	26 037	24 549 +	1 488	24 367	22 001 +	2 366
Bremen .....	22 881	25 608 -	2 727	13 721	15 743 -	2 022	3 560	3 343 +	217	5 600	6 522 -	922
Nordrhein-Westfalen ..	129 773	160 107 -	30 334	55 195	66 745 -	11 550	49 715	63 468 -	13 753	24 863	29 894 -	5 031
Hessen .....	94 055	85 333 +	8 722	41 608	38 881 +	2 727	32 308	27 699 +	4 609	20 139	18 753 +	1 386
Rheinland-Pfalz .....	69 057	69 626 -	569	26 472	25 942 +	530	31 681	33 374 -	1 693	10 904	10 310 +	594
Baden-Württemberg .....	114 262	106 030 +	8 232	46 182	42 904 +	3 278	45 554	42 077 +	3 477	22 526	21 049 +	1 477
Bayern .....	110 392	87 487 +	22 905	42 169	31 203 +	10 966	46 137	39 512 +	6 625	22 086	16 772 +	5 314
Saarland .....	14 727	18 958 -	4 231	4 333	5 005 -	672	8 424	11 609 -	3 185	1 970	2 344 -	374
Berlin (West) .....	30 420	38 238 -	7 818	14 401	18 538 -	4 137	7 053	7 434 -	381	8 966	12 266 -	3 300
Bundesgebiet ...	803 519	803 532 -	13 366	814 366	823 -	9	266 401	266 403 -	2	170 304	170 306 -	2
Deutsche Dem.Republik	13 144	1 293 +	11 851	7 697	873 +	6 824	1 944	205 +	1 739	3 503	215 +	3 288
Berlin (Ost) .....	2 264	89 +	2 175	930	37 +	893	244	21 +	223	1 090	31 +	1 059
Ausland, einschl. unbek. Ausland 1) ...	649 832	419 091 +	230 741	61 875	40 987 +	20 888	251 527	180 547 +	70 980	336 430	197 557 +	138 873
Ungeklärt und ohne Angabe .....	1 476	241 +	1 235	685	69 +	616	318	41 +	277	473	131 +	342
Insgesamt ...	1 470 235	1 224 246 +	245 989	438 001	408 789 +	29 212	520 434	447 217 +	73 217	511 800	368 240 +	143 560
Deutsche												
Schleswig-Holstein ...	59 459	48 279 +	11 180	35 815	31 037 +	4 778	9 352	6 979 +	2 373	14 292	10 263 +	4 029
Hamburg .....	38 139	48 338 -	10 199	22 501	27 747 -	5 246	5 400	5 071 +	329	10 238	15 520 -	5 282
Niedersachsen .....	106 903	101 248 +	5 655	63 269	61 970 +	1 299	24 299	22 681 +	1 618	19 335	16 597 +	2 738
Bremen .....	21 364	23 985 -	2 621	13 621	15 628 -	2 007	3 317	3 045 +	272	4 426	5 312 -	886
Nordrhein-Westfalen ..	115 454	144 786 -	29 332	54 226	65 904 -	11 678	46 117	59 182 -	13 065	15 111	19 700 -	4 589
Hessen .....	83 473	75 108 +	8 365	40 990	38 255 +	2 735	29 462	24 871 +	4 591	13 021	11 982 +	1 039
Rheinland-Pfalz .....	63 176	63 701 -	525	26 109	25 582 +	527	29 734	31 496 -	1 762	7 333	6 623 +	710
Baden-Württemberg .....	101 209	92 992 +	8 217	45 481	42 134 +	3 347	41 598	37 937 +	3 661	14 130	12 921 +	1 209
Bayern .....	96 142	76 042 +	20 100	41 375	30 543 +	10 832	41 374	36 285 +	5 089	13 393	9 214 +	4 179
Saarland .....	13 431	16 887 -	3 456	4 270	4 837 -	567	8 002	10 890 -	2 888	1 159	1 160 -	1
Berlin (West) .....	27 492	34 889 -	7 397	14 275	18 304 -	4 029	6 638	6 858 -	220	6 579	9 727 -	3 148
Bundesgebiet ...	726 242	726 255 -	13 361	932 361	941 -	9	245 293	245 295 -	2	119 017	119 019 -	2
Deutsche Dem.Republik	12 793	1 240 +	11 553	7 634	867 +	6 767	1 844	187 +	1 657	3 315	186 +	3 129
Berlin (Ost) .....	2 119	74 +	2 045	922	35 +	887	217	16 +	201	980	23 +	957
Ausland, einschl. unbek. Ausland 1) ...	104 645	53 083 +	51 562	31 842	21 704 +	10 138	58 664	20 139 +	38 525	14 139	11 240 +	2 899
Ungeklärt und ohne Angabe .....	1 241	164 +	1 077	672	63 +	609	262	22 +	240	307	79 +	228
Insgesamt ...	847 040	780 816 +	66 224	403 002	384 610 +	18 392	306 280	265 659 +	40 621	137 758	130 547 +	7 211
Ausländer												
Schleswig-Holstein ...	2 913	2 903 +	10	311	294 +	17	600	564 +	36	2 002	2 045 -	43
Hamburg .....	3 141	3 602 -	461	210	311 -	101	580	724 -	144	2 351	2 567 -	216
Niedersachsen .....	7 397	7 775 -	378	627	503 +	124	1 738	1 868 -	130	5 032	5 404 -	372
Bremen .....	1 517	1 623 -	106	100	115 -	15	243	298 -	55	1 174	1 210 -	36
Nordrhein-Westfalen ..	14 319	15 321 -	1 002	969	841 +	128	3 598	4 286 -	688	9 752	10 194 -	442
Hessen .....	10 582	10 225 +	357	618	626 -	8	2 846	2 828 +	18	7 118	6 771 +	347
Rheinland-Pfalz .....	5 881	5 925 -	44	363	360 +	3	1 947	1 878 +	69	3 571	3 687 -	116
Baden-Württemberg .....	13 053	13 038 +	15	701	770 -	69	3 956	4 140 -	184	8 396	8 128 +	268
Bayern .....	14 250	11 445 +	2 805	794	660 +	134	4 763	3 227 +	1 536	8 693	7 558 +	1 135
Saarland .....	1 296	2 071 -	775	63	168 -	105	422	719 -	297	811	1 184 -	373
Berlin (West) .....	2 928	3 349 -	421	126	234 -	108	415	576 -	161	2 387	2 539 -	152
Bundesgebiet ...	77 277	77 277	-	4 882	4 882	-	21 108	21 108	-	51 287	51 287	-
Deutsche Dem.Republik	351	53 +	298	63	6 +	57	100	18 +	82	188	29 +	159
Berlin (Ost) .....	145	15 +	130	8	2 +	6	27	5 +	22	110	8 +	102
Ausland, einschl. unbek. Ausland 1) ...	545 187	366 008 +	179 179	30 033	19 283 +	10 750	192 863	160 408 +	32 455	322 291	186 317 +	135 974
Ungeklärt und ohne Angabe .....	235	77 +	158	13	6 +	7	56	19 +	37	166	52 +	114
Insgesamt ...	623 195	443 430 +	179 765	34 999	24 179 +	10 820	214 154	181 558 +	32 596	374 042	237 693 +	136 349

1) Einschl. Ostgebiete des Deutschen Reiches.

### 3 Binnenwanderung

#### 3.1 Wanderungen innerhalb des Bundesgebietes 1979 nach Herkunfts- bzw. Zielländern

##### 3.1.1 Personen insgesamt

Zielland Herkunftsland	Bundes- gebiet	Schles- wig- Hol- stein	Hamburg	Nieder- sachsen	Bremen	Nord- rhein- West- falen	Hessen	Rhein- land- Pfalz	Baden- Württem- berg	Bayern	Saar- land	Berlin (West)
Zuzüge aus nebenstehenden Ländern <sup>1)</sup>												
Schleswig-Holstein ... i	172 734	121 552	16 661	11 171	1 473	8 086	2 731	1 342	3 714	3 644	346	2 014
m	92 195	63 390	8 871	6 525	946	4 704	1 514	782	2 015	2 107	202	1 139
w	80 539	58 162	7 790	4 646	527	3 382	1 217	560	1 699	1 537	144	875
Hamburg ..... i	51 940	24 691	-	13 788	824	3 971	1 976	670	2 119	2 436	157	1 308
m	27 785	12 771	-	7 309	517	2 272	1 101	343	1 191	1 358	98	825
w	24 155	11 920	-	6 479	307	1 699	875	327	928	1 078	59	483
Niedersachsen ..... i	360 206	11 406	10 542	251 183	13 843	33 287	11 621	3 332	9 200	9 419	720	5 653
m	191 865	6 718	5 747	131 068	7 764	18 273	6 311	1 796	5 051	5 359	417	3 361
w	168 341	4 688	4 795	120 115	6 079	15 014	5 310	1 536	4 149	4 060	303	2 292
Bremen ..... i	26 418	1 737	899	16 725	810	2 294	997	336	1 043	1 022	62	493
m	14 820	1 205	525	8 957	498	1 330	577	204	599	580	46	299
w	11 598	532	374	7 768	312	964	420	132	444	442	16	194
Nordrhein-Westfalen .. i	700 140	10 462	4 918	36 445	2 729	540 034	24 315	23 099	23 552	24 891	2 099	7 596
m	372 274	6 170	2 867	20 025	1 692	282 761	13 169	12 437	13 083	14 244	1 235	4 591
w	327 866	4 292	2 051	16 420	1 037	257 273	11 146	10 662	10 469	10 647	864	3 005
Hessen ..... i	282 402	2 817	1 896	10 350	960	18 676	197 074	13 741	16 528	15 787	1 602	2 971
m	151 280	1 571	1 041	5 772	561	10 682	103 465	7 574	9 040	8 756	1 046	1 772
w	131 122	1 246	855	4 578	399	7 994	93 609	6 167	7 488	7 031	556	1 199
Rheinland-Pfalz ..... i	195 807	1 550	764	3 146	428	19 721	15 187	126 180	15 150	7 013	5 262	1 406
m	102 430	992	445	1 826	263	10 738	8 285	63 878	8 239	3 939	2 938	887
w	93 377	558	319	1 320	165	8 983	6 902	62 302	6 911	3 074	2 324	519
Baden-Württemberg .... i	529 757	3 279	2 116	7 752	1 001	17 519	17 117	13 550	423 727	36 575	2 829	4 292
m	281 228	1 775	1 205	4 354	586	9 948	9 534	7 542	221 497	20 383	1 734	2 670
w	248 529	1 504	911	3 398	415	7 571	7 583	6 008	202 230	16 192	1 095	1 622
Bayern ..... i	529 623	3 153	1 842	7 167	825	15 860	13 521	5 613	33 971	442 136	1 200	4 335
m	274 348	1 785	1 073	4 099	471	9 082	7 430	3 161	18 928	225 063	668	2 588
w	255 275	1 368	769	3 068	354	6 778	6 091	2 452	15 043	217 073	532	1 747
Saarland ..... i	49 393	428	205	811	87	2 726	2 216	5 857	4 042	2 227	30 442	352
m	26 757	277	106	492	60	1 610	1 314	3 171	2 410	1 388	15 695	234
w	22 636	151	99	319	27	1 116	902	2 686	1 632	839	14 747	118
Berlin (West) ..... i	38 237	2 849	1 437	6 945	711	7 633	4 374	1 517	4 943	7 378	450	-
m	21 540	1 556	881	3 870	406	4 384	2 432	860	2 770	4 078	303	-
w	16 697	1 293	556	3 075	305	3 249	1 942	657	2 173	3 300	147	-
Bundesgebiet ... i	2 936 657	183 924	41 280	365 483	23 691	669 807	291 129	195 237	537 989	552 528	45 169	30 420
m	1 556 522	98 210	22 761	194 297	13 764	355 784	155 132	101 748	284 823	287 255	24 382	18 366
w	1 380 135	85 714	18 519	171 186	9 927	314 023	135 997	93 489	253 166	265 273	20 787	12 054

##### Überschuß der Zu- (+) bzw. Fortzüge (-) gegenüber nebenstehenden Ländern

Schleswig-Holstein ...	i	x - 8 030	- 235 -	264 -	2 376 -	86 -	208 +	435 +	491 -	82 -	835	
	m	x - 3 900	- 193 -	259 -	1 466 -	57 -	210 +	240 +	322 -	75 -	417	
	w	x - 4 130	- 42 -	5 -	910 -	29 +	2 +	195 +	169 -	7 -	418	
Hamburg .....	i	+ 8 030	x + 3 246 -	75 -	947 +	80 -	94 +	3 +	594 -	48 -	129	
	m	+ 3 900	x + 1 562 -	8 -	595 +	60 -	102 -	14 +	285 -	8 -	56	
	w	+ 4 130	x + 1 684 -	67 -	352 +	20 +	8 +	17 +	309 -	40 -	73	
Niedersachsen .....	i	+ 235 -	3 246	x - 2 882 -	3 158 +	1 271 +	186 +	1 448 +	2 252 -	91 -	1 292	
	m	+ 193 -	1 562	x - 1 193 -	1 752 +	539 -	30 +	697 +	1 260 -	75 -	509	
	w	+ 42 -	1 684	x - 1 689 -	1 406 +	732 +	216 +	751 +	992 -	16 -	783	
Bremen .....	i	+ 264 +	75 +	2 882	x - 435 +	37 -	92 +	42 +	197 -	25 -	218	
	m	+ 259 +	8 +	1 193	x - 362 +	16 -	59 +	13 +	109 -	14 -	107	
	w	+ 5 +	67 +	1 689	x - 73 +	21 -	33 +	29 +	88 -	11 -	111	
Nordrhein-Westfalen ..	i	+ 2 376 +	947 +	3 158 +	435	x + 5 639 +	3 378 +	6 033 +	9 031 -	627 -	37	
	m	+ 1 466 +	595 +	1 752 +	362	x + 2 487 +	1 699 +	3 135 +	5 162 -	375 +	207	
	w	+ 910 +	352 +	1 406 +	73	x + 3 152 +	1 679 +	2 898 +	3 869 -	252 -	244	
Hessen .....	i	+ 86 -	80 -	1 271 -	37 -	5 639	x - 1 446 -	589 +	2 266 -	614 -	1 403	
	m	+ 57 -	60 -	539 -	16 -	2 487	x - 711 -	494 +	1 326 -	268 -	660	
	w	+ 29 -	20 -	732 -	21 -	3 152	x - 735 -	95 +	940 -	346 -	743	
Rheinland-Pfalz .....	i	+ 208 +	94 -	186 +	92 -	3 378 +	1 446	x + 1 600 +	1 400 -	595 -	111	
	m	+ 210 +	102 +	30 +	59 -	1 699 +	711	x + 697 +	778 -	233 +	27	
	w	- 2 -	8 -	216 +	33 -	1 679 +	735	x + 903 +	622 -	362 -	138	
Baden-Württemberg ....	i	- 435 -	3 -	1 448 -	42 -	6 033 +	589 -	1 600	x + 2 604 -	1 213 -	651	
	m	- 240 +	14 -	697 -	13 -	3 135 +	494 -	697	x + 1 455 -	676 -	100	
	w	- 195 -	17 -	751 -	29 -	2 898 +	95 -	903	x + 1 149 -	537 -	551	
Bayern .....	i	- 491 -	594 -	2 252 -	197 -	9 031 -	2 266 -	1 400	- 2 604	x - 1 027 -	3 043	
	m	- 322 -	285 -	1 260 -	109 -	5 162 -	1 326 -	778	- 1 455	x - 720 -	1 490	
	w	- 169 -	309 -	992 -	88 -	3 869 -	940 -	622	- 1 149	x - 307 -	1 553	
Saarland .....	i	+ 82 +	48 +	91 +	25 +	627 +	614 +	595 +	1 213 +	1 027	x - 98	
	m	+ 75 +	8 +	75 +	14 +	375 +	268 +	233 +	676 +	720	x - 69	
	w	+ 7 +	40 +	16 +	11 +	252 +	346 +	362 +	537 +	307	x - 29	
Berlin (West) .....	i	+ 835 +	129 +	1 292 +	218 +	37 +	1 403 +	111 +	651 +	3 043 +	98	
	m	+ 417 +	56 +	509 +	107 +	207 +	660 +	27 +	100 +	1 490 +	69	
	w	+ 418 +	73 +	783 +	111 +	244 +	743 +	138 +	551 +	1 553 +	29	
Bundesgebiet ...	i	+ 11 190 -	10 660	+ 5 277 -	2 727 -	30 333 +	8 727 -	570	+ 8 232 +	22 905 -	4 224 -	7 817
	m	+ 6 015 -	5 024	+ 2 432 -	1 056 -	16 490 +	3 852 -	682	+ 3 595 +	12 907 -	2 375 -	3 174
	w	+ 5 175 -	5 636	+ 2 845 -	1 671 -	13 843 +	4 875 +	112	+ 4 637 +	9 998 -	1 849 -	4 643

1) In den Fällen, in denen Herkunfts- und Zielland übereinstimmen, handelt es sich um die Zuzüge nach einer anderen

Gemeinde innerhalb der Länder.



## 3 Binnenwanderung

## 3.1 Wanderungen innerhalb des Bundesgebietes 1979 nach Herkunfts- bzw. Zielländern

## 3.1.2 Deutsche

Zielland Herkunftsland	Bundes- gebiet	Schles- wig- Hol- stein	Hamburg	Nieder- sachsen	Bremen	Nord- rhein- West- falen	Hessen	Rhein- land- Pfalz	Baden- Würt- tem- berg	Bayern	Saar- land	Berlin (West)
Zuzüge aus nebenstehenden Ländern												
Schleswig-Holstein ... i	48 279	-	15 658	10 748	1 384	7 648	2 544	1 265	3 447	3 368	331	1 886
m	26 946	-	8 220	6 246	890	4 406	1 404	738	1 854	1 929	195	1 064
w	21 333	-	7 438	4 502	494	3 242	1 140	527	1 593	1 439	136	822
Hamburg ..... i	48 338	23 473	-	13 076	730	3 491	1 704	614	1 911	2 104	126	1 109
m	25 369	11 996	-	6 839	453	1 933	917	305	1 046	1 108	73	699
w	22 969	11 477	-	6 237	277	1 558	787	309	865	996	53	410
Niedersachsen ..... i	101 248	11 037	9 925	-	13 132	30 573	10 830	3 120	8 383	8 300	662	5 286
m	55 744	6 492	5 380	-	7 303	16 466	5 797	1 664	4 520	4 634	378	3 110
w	45 504	4 545	4 545	-	5 829	14 107	5 033	1 456	3 863	3 666	284	2 176
Bremen ..... i	23 985	1 655	796	16 002	-	2 047	893	301	932	865	53	441
m	13 238	1 148	452	8 481	-	1 164	508	184	528	470	38	265
w	10 747	507	344	7 521	-	883	385	117	404	395	15	176
Nordrhein-Westfalen .. i	144 785	10 001	4 430	33 752	2 470	-	21 651	21 520	20 777	21 417	1 887	6 880
m	78 745	5 854	2 538	18 192	1 504	-	11 334	11 303	11 187	11 628	1 077	4 128
w	66 040	4 147	1 892	15 560	966	-	10 317	10 217	9 590	9 789	810	2 752
Hessen ..... i	75 103	2 684	1 686	9 692	895	15 877	-	12 268	14 355	13 654	1 296	2 696
m	40 486	1 493	899	5 299	512	8 592	-	6 535	7 516	7 263	789	1 588
w	34 617	1 191	787	4 393	383	7 285	-	5 733	6 839	6 391	507	1 108
Rheinland-Pfalz ..... i	63 702	1 496	716	2 933	397	18 185	13 624	-	13 714	6 293	5 038	1 306
m	34 520	956	413	1 698	239	9 697	7 193	-	7 278	3 430	2 799	817
w	29 182	540	303	1 235	158	8 488	6 431	-	6 436	2 863	2 239	489
Baden-Württemberg .... i	92 992	3 084	1 881	6 929	920	15 141	14 547	12 171	-	31 900	2 625	3 794
m	50 741	1 658	1 072	3 774	528	8 306	7 722	6 622	-	17 102	1 598	2 359
w	42 251	1 426	809	3 155	392	6 835	6 825	5 549	-	14 798	1 027	1 435
Bayern ..... i	76 042	2 938	1 558	6 379	715	13 369	11 573	4 985	29 636	-	1 112	3 777
m	41 478	1 651	871	3 563	392	7 293	6 142	2 714	16 005	-	608	2 239
w	34 564	1 287	687	2 816	323	6 076	5 431	2 271	13 631	-	504	1 538
Saarland ..... i	16 880	409	190	736	85	2 200	2 021	5 556	3 687	1 679	-	317
m	9 428	265	98	436	58	1 176	1 163	2 967	2 157	902	-	206
w	7 452	144	92	300	27	1 024	858	2 589	1 530	777	-	111
Berlin (West) ..... i	34 888	2 682	1 299	6 656	636	6 923	4 086	1 376	4 367	6 562	301	-
m	19 313	1 447	782	3 685	350	3 922	2 253	769	2 415	3 505	185	-
w	15 575	1 235	517	2 971	286	3 001	1 833	607	1 952	3 057	116	-
Bundesgebiet ... i	726 242	59 459	38 139	106 903	21 364	115 454	83 473	63 176	101 209	96 142	13 431	27 492
m	396 008	32 960	20 725	58 213	12 229	62 955	44 433	33 801	54 506	51 971	7 740	16 475
w	330 234	26 499	17 414	48 690	9 135	52 499	39 040	29 375	46 703	44 171	5 691	11 017

## Überschuß der Zu- (+) bzw. Fortzüge (-) gegenüber nebenstehenden Ländern

Schleswig-Holstein ...	i	x - 7 815 - 289 - 271 - 2 353 - 140 - 231 + 363 + 430 - 78 - 796
	m	x - 3 776 - 246 - 258 - 1 448 - 89 - 218 + 196 + 278 - 70 - 383
	w	x - 4 039 - 43 - 13 - 905 - 51 - 13 + 167 + 152 - 8 - 413
Hamburg .....	i	+ 7 815 x + 3 151 - 66 - 939 + 18 - 102 + 30 + 546 - 64 - 190
	m	+ 3 776 x + 1 459 + 1 - 605 + 18 - 108 - 26 + 237 - 25 - 83
	w	+ 4 039 x + 1 692 - 67 - 334 - + 6 + 56 + 309 - 39 - 107
Niedersachsen .....	i	+ 289 - 3 151 x - 2 870 - 3 179 + 1 138 + 187 + 1 454 + 1 921 - 74 - 1 370
	m	+ 246 - 1 459 x - 1 178 - 1 726 + 498 - 34 + 746 + 1 071 - 58 - 575
	w	+ 43 - 1 692 x - 1 692 - 1 453 + 640 + 221 + 708 + 850 - 16 - 795
Bremen .....	i	+ 271 + 66 + 2 870 x - 423 - 2 - 96 + 12 + 150 - 32 - 195
	m	+ 258 - 1 + 1 178 x - 340 - 4 - 55 - + 78 - 20 - 85
	w	+ 13 + 67 + 1 692 x - 83 + 2 - 41 + 12 + 72 - 12 - 110
Nordrhein-Westfalen ..	i	+ 2 353 + 939 + 3 179 + 423 x + 5 774 + 3 335 + 5 636 + 8 048 - 313 - 43
	m	+ 1 448 + 605 + 1 726 + 340 x + 2 742 + 1 606 + 2 881 + 4 335 - 99 + 206
	w	+ 905 + 334 + 1 453 + 83 x + 3 032 + 1 729 + 2 755 + 3 713 - 214 - 249
Hessen .....	i	+ 140 - 18 - 1 138 + 2 - 5 774 x - 1 356 - 192 + 2 081 - 725 - 1 390
	m	+ 89 - 18 - 498 + 4 - 2 742 x - 658 - 206 + 1 121 - 374 - 665
	w	+ 51 - - 640 - 2 - 3 032 x - 698 + 14 + 960 - 351 - 725
Rheinland-Pfalz .....	i	+ 231 + 102 - 187 + 96 - 3 335 + 1 356 x + 1 543 + 1 308 - 518 - 70
	m	+ 218 + 108 + 34 + 55 - 1 606 + 658 x + 656 + 716 - 168 + 48
	w	+ 13 - 6 - 221 + 41 - 1 729 + 698 x + 887 + 592 - 350 - 118
Baden-Württemberg ....	i	- 363 - 30 - 1 454 - 12 - 5 636 + 192 - 1 543 x + 2 264 - 1 062 - 573
	m	- 196 + 26 - 746 - - 2 881 + 206 - 656 x + 1 097 - 559 - 56
	w	- 167 - 56 - 708 - 12 - 2 755 - 14 - 887 x + 1 167 - 503 - 517
Bayern .....	i	- 430 - 546 - 1 921 - 150 - 8 048 - 2 081 - 1 308 - 2 264 x - 567 - 2 785
	m	- 278 - 237 - 1 071 - 78 - 4 335 - 1 121 - 716 - 1 097 x - 294 - 1 266
	w	- 152 - 309 - 850 - 72 - 3 713 - 960 - 592 - 1 167 x - 273 - 1 519
Saarland .....	i	+ 78 + 64 + 74 + 32 + 313 + 725 + 518 + 1 062 + 567 x + 16
	m	+ 70 + 25 + 58 + 20 + 99 + 374 + 168 + 559 + 294 x + 21
	w	+ 8 + 39 + 16 + 12 + 214 + 351 + 350 + 503 + 273 x - 5
Berlin (West) .....	i	+ 796 + 190 + 1 370 + 195 + 43 + 1 390 + 70 + 573 + 2 785 - 16 x
	m	+ 383 + 83 + 575 + 85 - 206 + 665 - 48 + 56 + 1 266 - 21 x
	w	+ 413 + 107 + 795 + 110 + 249 + 725 + 118 + 517 + 1 519 + 5 x
Bundesgebiet ...	i	+ 11 180 - 10 199 + 5 655 - 2 621 - 29 331 + 8 370 - 526 + 8 217 + 20 100 - 3 449 - 7 396
	m	+ 6 014 - 4 644 + 2 469 - 1 009 - 15 790 + 3 947 - 719 + 3 765 + 10 493 - 1 688 - 2 838
	w	+ 5 166 - 5 555 + 3 186 - 1 612 - 13 541 + 4 423 + 193 + 4 452 + 9 607 - 1 761 - 4 555

### 3 Binnenwanderung

#### 3.1 Wanderungen innerhalb des Bundesgebietes 1979 nach Herkunfts- bzw. Zielländern

##### 3.1.3 Ausländer

Zielland Herkunftsland	Bundes- gebiet	Schles- wig- Hol- stein	Hamburg	Nieder- sachsen	Bremen	Nord- rhein- West- falen	Hessen	Rhein- land- Pfalz	Baden- Würt- tem- berg	Bayern	Saar- land	Berlin (West)
Zuzüge aus nebenstehenden Ländern												
Schleswig-Holstein ... i	2 903	-	1 003	423	89	438	187	77	267	276	15	128
m	1 859	-	651	279	56	298	110	44	161	178	7	75
w	1 044	-	352	144	33	140	77	33	106	98	8	53
Hamburg ..... i	3 602	1 218	-	712	94	480	272	56	208	332	31	199
m	2 416	775	-	470	64	339	184	38	145	250	25	126
w	1 186	443	-	242	30	141	88	18	63	82	6	73
Niedersachsen ..... i	7 775	369	617	-	711	2 714	791	212	817	1 119	58	367
m	5 053	226	367	-	461	1 807	514	132	531	725	39	251
w	2 722	143	250	-	250	907	277	80	286	394	19	116
Bremen ..... i	1 623	82	103	723	-	247	104	35	111	157	9	52
m	1 084	57	73	476	-	166	69	20	71	110	8	34
w	539	25	30	247	-	81	35	15	40	47	1	18
Nordrhein-Westfalen .. i	15 321	461	488	2 693	259	-	2 664	1 579	2 775	3 474	212	716
m	10 768	316	329	1 833	188	-	1 835	1 134	1 896	2 616	158	463
w	4 553	145	159	860	71	-	829	445	879	858	54	253
Hessen ..... i	10 225	133	210	658	65	2 799	-	1 473	2 173	2 133	306	275
m	7 329	78	142	473	49	2 090	-	1 039	1 524	1 493	257	184
w	2 896	55	68	185	16	709	-	434	649	640	49	91
Rheinland-Pfalz ..... i	5 925	54	48	213	31	1 536	1 563	-	1 436	720	224	100
m	4 032	36	32	128	24	1 041	1 092	-	961	509	139	70
w	1 893	18	16	85	7	495	471	-	475	211	85	30
Baden-Württemberg .... i	13 038	195	235	823	81	2 378	2 570	1 379	-	4 675	204	498
m	8 990	117	133	580	58	1 642	1 812	920	-	3 281	136	311
w	4 048	78	102	243	23	736	758	459	-	1 394	68	187
Bayern ..... i	11 445	215	284	788	110	2 491	1 948	628	4 335	-	88	558
m	7 807	134	202	536	79	1 789	1 288	447	2 923	-	60	349
w	3 638	81	82	252	31	702	660	181	1 412	-	28	209
Saarland ..... i	2 071	19	15	75	2	526	195	301	355	548	-	35
m	1 634	12	8	56	2	434	151	204	253	486	-	28
w	437	7	7	19	-	92	44	97	102	62	-	7
Berlin (West) ..... i	3 349	167	138	289	75	710	288	141	576	816	149	-
m	2 227	109	99	185	56	462	179	91	355	573	118	-
w	1 122	58	39	104	19	248	109	50	221	243	31	-
Bundesgebiet ... i	77 277	2 913	3 141	7 397	1 517	14 319	10 582	5 881	13 053	14 250	1 296	2 928
m	53 199	1 860	2 036	5 016	1 037	10 068	7 234	4 069	8 820	10 221	947	1 891
w	24 078	1 053	1 105	2 381	480	4 251	3 348	1 812	4 233	4 029	349	1 037

##### Überschuß der Zu- (+) bzw. Fortzüge (-) gegenüber nebenstehenden Ländern

Schleswig-Holstein ... i	x	- 215	+ 54	+ 7	-	23	+ 54	+ 23	+ 72	+ 61	- 4	- 39
m	x	- 124	+ 53	- 1	-	18	+ 32	+ 8	+ 44	+ 44	- 5	- 34
w	x	- 91	+ 1	+ 8	-	5	+ 22	+ 15	+ 28	+ 17	+ 1	- 5
Hamburg ..... i	+ 215	x	+ 95	- 9	-	8	+ 62	+ 8	- 27	+ 48	+ 16	+ 61
m	+ 124	x	+ 103	- 9	-	10	+ 42	+ 6	+ 12	+ 48	+ 17	+ 27
w	+ 91	x	- 8	-	-	18	+ 20	+ 2	- 39	-	- 1	+ 34
Niedersachsen ..... i	- 54	- 95	x	- 12	+	21	+ 133	- 1	- 6	+ 331	- 17	+ 78
m	- 53	- 103	x	- 15	-	26	+ 41	+ 4	- 49	+ 189	- 17	+ 66
w	- 1	+ 8	x	+ 3	+	47	+ 92	- 5	+ 43	+ 142	-	+ 12
Bremen ..... i	- 7	+ 9	+ 12	x	-	12	+ 39	+ 4	+ 30	+ 47	+ 7	- 23
m	+ 1	+ 9	+ 15	x	-	22	+ 20	- 4	+ 13	+ 31	+ 6	- 22
w	- 8	-	- 3	x	+	10	+ 19	+ 8	+ 17	+ 16	+ 1	- 1
Nordrhein-Westfalen .. i	+ 23	+ 8	- 21	+ 12	x	- 135	+ 43	+ 397	+ 983	- 314	+ 6	
m	+ 18	- 10	+ 26	+ 22	x	- 255	+ 93	+ 254	+ 827	- 276	+ 1	
w	+ 5	+ 18	- 47	- 10	x	+ 120	- 50	+ 143	+ 156	- 38	+ 5	
Hessen ..... i	- 54	- 62	- 133	- 39	+	135	x	- 90	- 397	+ 185	+ 111	- 13
m	- 32	- 42	- 41	- 20	+	255	x	- 53	- 288	+ 205	+ 106	+ 5
w	- 22	- 20	- 92	- 19	-	120	x	- 37	- 109	- 20	+ 5	- 18
Rheinland-Pfalz ..... i	- 23	- 8	+ 1	- 4	-	43	+ 90	x	+ 57	+ 92	- 77	- 41
m	- 8	- 6	- 4	+ 4	-	93	+ 53	x	+ 41	+ 62	- 65	- 21
w	- 15	- 2	+ 5	- 8	+	50	+ 37	x	+ 16	+ 30	- 12	- 20
Baden-Württemberg .... i	- 72	+ 27	+ 6	- 30	-	397	+ 397	- 57	x	+ 340	- 151	- 78
m	- 44	- 12	+ 49	- 13	-	254	+ 288	- 41	x	+ 358	- 117	- 44
w	- 28	+ 39	- 43	- 17	-	143	+ 109	- 16	x	- 18	- 34	- 34
Bayern ..... i	- 61	- 48	- 331	- 47	-	983	- 185	- 92	- 340	x	- 460	- 258
m	- 44	- 48	- 189	- 31	-	827	- 205	- 62	- 358	x	- 426	- 224
w	- 17	-	- 142	- 16	-	156	+ 20	- 30	+ 18	x	- 34	- 34
Saarland ..... i	+ 4	- 16	+ 17	- 7	+	314	- 111	+ 77	+ 151	+ 460	x	- 114
m	+ 5	- 17	+ 17	- 6	+	276	- 106	+ 65	+ 117	+ 426	x	- 90
w	- 1	+ 1	-	- 1	+	38	- 5	+ 12	+ 34	+ 34	x	- 24
Berlin (West) ..... i	+ 39	- 61	- 78	+ 23	-	6	+ 13	+ 41	+ 78	+ 258	+ 114	x
m	+ 34	- 27	- 66	+ 22	-	1	- 5	+ 21	+ 44	+ 224	+ 90	x
w	+ 5	- 34	- 12	+ 1	-	5	+ 18	+ 20	+ 34	+ 34	+ 24	x
Bundesgebiet ... i	+ 10	- 461	- 378	- 106	-	1 002	+ 357	- 44	+ 15	+ 2 805	- 775	- 421
m	+ 1	- 380	- 37	- 47	-	700	- 95	+ 37	+ 170	+ 2 414	- 687	- 336
w	+ 9	- 81	- 341	- 59	-	302	+ 452	- 81	+ 185	+ 391	- 88	- 85

### 3 Binnenwanderung

#### 3.1 Wanderungen innerhalb des Bundesgebietes 1979 nach Herkunfts- bzw. Zielländern

##### 3.1.4 Erwerbspersonen insgesamt

Zielland Herkunftsland	Bundes- gebiet	Schles- wig- Hol- stein	Hamburg	Nieder- sachsen	Bremen	Nord- rhein- West- falen	Hessen	Rhein- land- Pfalz	Baden- Würt- tem- berg	Bayern	Saar- land	Berlin (West)
Zuzüge aus nebenstehenden Ländern <sup>1)</sup>												
Schleswig-Holstein ...	i	100 067	69 308	10 302	6 579	972	4 782	1 558	839	2 130	2 272	234 1 091
	m	62 796	42 651	6 191	4 505	717	3 339	1 019	598	1 357	1 548	159 712
	w	37 271	26 657	4 111	2 074	255	1 443	539	241	773	724	75 379
Hamburg .....	i	31 509	15 199	-	8 031	567	2 381	1 215	393	1 265	1 551	84 823
	m	19 675	9 141	-	5 017	385	1 641	781	256	823	1 000	59 572
	w	11 834	6 058	-	3 014	182	740	434	137	442	551	25 251
Niedersachsen .....	i	204 446	6 959	6 458	142 629	8 622	17 891	6 221	1 788	5 077	5 517	356 2 928
	m	127 114	4 851	3 920	86 870	5 548	11 596	3 969	1 184	3 275	3 662	247 1 992
	w	77 332	2 108	2 538	55 759	3 074	6 295	2 252	604	1 802	1 855	109 936
Bremen .....	i	15 576	1 216	566	9 512	523	1 376	566	210	637	639	38 293
	m	10 360	978	372	6 046	370	955	382	155	438	431	33 200
	w	5 216	238	194	3 466	153	421	184	55	199	208	5 93
Nordrhein-Westfalen ..	i	381 713	6 482	3 140	20 025	1 771	292 886	12 801	11 896	13 069	14 463	1 011 4 169
	m	241 976	4 621	2 108	13 304	1 269	182 413	8 290	7 946	8 586	9 891	714 2 834
	w	139 737	1 861	1 032	6 721	502	110 473	4 511	3 950	4 483	4 572	297 1 335
Hessen .....	i	161 816	1 723	1 178	5 546	588	10 349	113 710	7 846	9 305	9 021	921 1 629
	m	100 486	1 133	734	3 590	384	7 081	68 890	5 123	5 908	5 876	676 1 091
	w	61 330	590	444	1 956	204	3 268	44 820	2 723	3 397	3 145	245 538
Rheinland-Pfalz .....	i	112 788	1 045	489	1 818	276	11 206	9 044	72 049	8 942	4 223	2 899 797
	m	69 267	796	329	1 265	193	7 222	5 589	43 075	5 563	2 779	1 903 553
	w	43 521	249	160	553	83	3 984	3 455	28 974	3 379	1 444	996 244
Baden-Württemberg ....	i	318 655	1 998	1 288	4 401	592	9 942	10 156	8 020	255 252	22 919	1 696 2 391
	m	189 967	1 254	823	2 877	394	6 612	6 457	5 143	149 143	14 454	1 145 1 665
	w	128 688	744	465	1 524	198	3 330	3 699	2 877	106 109	8 465	551 726
Bayern .....	i	297 948	1 932	1 119	3 959	481	8 750	7 731	3 081	19 958	248 110	623 2 204
	m	176 975	1 286	740	2 678	316	5 927	4 786	2 089	12 639	144 604	413 1 497
	w	120 973	646	379	1 281	165	2 823	2 945	992	7 319	103 506	210 707
Saarland .....	i	27 434	306	124	486	67	1 560	1 410	3 206	2 509	1 451	16 104 211
	m	17 808	230	71	334	49	1 075	961	2 043	1 675	1 013	10 213 144
	w	9 626	76	53	152	18	485	449	1 163	834	438	5 891 67
Berlin (West) .....	i	20 840	1 521	982	3 659	418	4 243	2 298	856	2 660	4 000	203 -
	m	13 883	969	665	2 420	272	2 872	1 517	586	1 778	2 653	151 -
	w	6 957	552	317	1 239	146	1 371	781	270	882	1 347	52 -
Bundesgebiet ...	i	672 792	107 689	25 646	206 645	14 877	365 366	166 710	110 184	320 804	314 166	24 169 16 536
	m	403 307	67 910	15 953	128 906	9 897	230 733	102 641	68 198	191 185	187 911	15 713 11 260
	w	642 485	39 779	9 693	77 739	4 980	134 633	64 069	41 986	129 619	126 255	8 456 5 276

##### Überschuß der Zu- (+) bzw. Fortzüge (-) gegenüber nebenstehenden Ländern

Schleswig-Holstein ...	i	x	- 4 897 -	380	- 244 -	1 700	-	165 -	206 +	132 +	340 -	72 - 430
	m	x	- 2 950 -	346	- 261 -	1 282	-	114 -	198 +	103 +	262 -	71 - 257
	w	x	- 1 947 -	34	+ 17 -	418	-	51 -	8 +	29 +	78 -	1 - 173
Hamburg .....	i	+ 4 897	-	1 573	+ 1 -	759	+	37 -	96 -	23 +	432 -	40 - 159
	m	+ 2 950	-	1 097	+ 13 -	467	+	47 -	73 -	-	260 -	12 - 93
	w	+ 1 947	-	476	- 12 -	292	-	10 -	23 -	23 +	172 -	28 - 66
Niedersachsen .....	i	+ 380	- 1 573	x	- 890 -	2 134	+	675 -	30 +	676 +	1 558 -	130 - 731
	m	+ 346	- 1 097	x	- 498 -	1 708	+	379 -	81 +	398 +	984 -	87 - 428
	w	+ 34	- 476	x	- 392 -	426	+	296 +	51 +	278 +	574 -	43 - 303
Bremen .....	i	+ 244	-	1 +	890	x	-	395 -	22 -	66 +	45 +	158 - 29 - 125
	m	+ 261	-	13 +	498	x	-	314 -	2 -	38 +	44 +	115 - 16 - 72
	w	- 17	+ 12	392	x	-	81 -	20 -	28 +	1 +	43 -	13 - 53
Nordrhein-Westfalen ..	i	+ 1 700	+ 759 +	2 134	+ 395	x	+ 2 452 +	690 +	3 127 +	5 713 -	549 -	74
	m	+ 1 282	+ 467 +	1 708	+ 314	x	+ 1 209 +	724 +	1 974 +	3 964 -	361 -	38
	w	+ 418	+ 292 +	426	+ 81	x	+ 1 243 -	34 +	1 153 +	1 749 -	188 -	36
Hessen .....	i	+ 165	-	37 -	675	+ 22 -	2 452	x	- 1 198 -	851 +	1 290 -	489 - 669
	m	+ 114	-	47 -	379	+ 2 -	1 209	x	- 466 -	549 +	1 090 -	285 - 426
	w	+ 51	+ 10 -	296	+ 20 -	1 243	x	- 732 -	302 +	200 -	204 -	243
Rheinland-Pfalz .....	i	+ 206	+ 96 +	30	+ 66 -	690	+ 1 198	x	+ 922 +	1 142 -	307 -	59
	m	+ 198	+ 73 +	81	+ 38 -	724	+ 466	x	+ 420 +	690 -	140 -	33
	w	+ 8	+ 23 -	51	+ 28 +	34	+ 732	x	+ 502 +	452 -	167 -	26
Baden-Württemberg ....	i	- 132	+ 23 -	676	- 45 -	3 127	+ 851 -	922	x	+ 2 961 -	813 -	269
	m	- 103	-	398	- 44 -	1 974	+ 549 -	420	x	+ 1 815 -	530 -	113
	w	- 29	+ 23 -	278	- 1 -	1 153	+ 302 -	502	x	+ 1 146 -	283 -	156
Bayern .....	i	- 340	- 432 -	1 558	- 158 -	5 713	- 1 290 -	1 142	- 2 961	x	- 828 -	1 796
	m	- 262	- 260 -	984	- 115 -	3 964	- 1 090 -	690	- 1 815	x	- 600 -	1 156
	w	- 78	- 172 -	574	- 43 -	1 749	- 200 -	452	- 1 146	x	- 228 -	640
Saarland .....	i	+ 72	+ 40 +	130	+ 29 +	549	+ 489 +	307 +	813 +	828	x +	8
	m	+ 71	+ 12 +	87	+ 16 +	361	+ 285 +	140 +	530 +	600	x -	7
	w	+ 1	+ 28 +	43	+ 13 +	188	+ 204 +	167 +	283 +	228	x +	15
Berlin (West) .....	i	+ 430	+ 159 +	731	+ 125 +	74	+ 669 +	59 +	269 +	1 796 -	8	-
	m	+ 257	+ 93 +	428	+ 72 +	38	+ 426 +	33 +	113 +	1 156 +	7	-
	w	+ 173	+ 66 +	303	+ 53 +	36	+ 243 +	26 +	156 +	640 -	15	-
Bundesgebiet ...	i	+ 7 622	- 5 863 +	2 199	- 699 -	16 347	+ 4 894 -	2 604	+ 2 149	+ 16 218 -	3 265 -	4 304
	m	+ 5 114	- 3 722 +	1 792	- 463 -	11 243	+ 2 155 -	1 069	+ 1 218	+ 10 936 -	2 095 -	2 623
	w	+ 2 508	- 2 141 +	407	- 236 -	5 104	+ 2 739 -	1 535	+ 931	+ 5 282 -	1 170 -	1 681

1) In den Fällen, in denen Herkunfts- und Zielland übereinstimmen, handelt es sich um die Zuzüge nach einer anderen

Gemeinde innerhalb der Länder.

### 3 Binnenwanderung

#### 3.1 Wanderungen innerhalb des Bundesgebietes 1979 nach Herkunfts- bzw. Zielländern

##### 3.1.5 Erwerbspersonen/Deutsche

Zielland Herkunftsland	Bundes- gebiet	Schles- wig- Hol- stein	Hamburg	Nieder- sachsen	Bremen	Nord- rhein- West- falen	Hessen	Rhein- land- Pfalz	Baden- Würt- tem- berg	Bayern	Saar- land	Berlin (West)
Zuzüge aus nebenstehenden Ländern												
Schleswig-Holstein ...	i	28 969	-	9 679	6 306	928	4 511	1 454	801	1 969	2 084	225 1 012
	m	18 801	-	5 728	4 299	680	3 123	949	564	1 241	1 404	154 659
	w	10 168	-	3 951	2 007	248	1 388	505	237	728	680	71 353
Hamburg .....	i	29 218	14 441	-	7 601	517	2 086	1 035	348	1 124	1 296	66 704
	m	17 918	8 585	-	4 683	345	1 397	644	226	718	786	44 490
	w	11 300	5 856	-	2 918	172	689	391	122	406	510	22 214
Niedersachsen .....	i	56 957	6 730	6 085	-	8 197	16 194	5 710	1 652	4 573	4 785	329 2 702
	m	36 574	4 687	3 661	-	5 209	10 286	3 581	1 089	2 903	3 105	226 1 827
	w	20 383	2 043	2 424	-	2 988	5 908	2 129	563	1 670	1 680	103 875
Bremen .....	i	13 981	1 160	484	9 063	-	1 210	505	189	558	525	30 257
	m	9 153	935	311	5 686	-	831	333	140	379	339	26 173
	w	4 828	225	173	3 377	-	379	172	49	179	186	4 84
Nordrhein-Westfalen ..	i	78 583	6 162	2 807	18 339	1 588	-	11 068	10 826	11 250	11 929	887 3 727
	m	51 298	4 374	1 854	11 944	1 121	-	6 936	7 070	7 122	7 757	612 2 508
	w	27 285	1 788	953	6 395	467	-	4 132	3 756	4 128	4 172	275 1 219
Hessen .....	i	41 255	1 647	1 037	5 138	545	8 448	-	6 830	7 832	7 545	771 1 462
	m	25 954	1 082	621	3 244	347	5 454	-	4 278	4 713	4 708	538 969
	w	15 301	565	416	1 894	198	2 994	-	2 552	3 119	2 837	233 493
Rheinland-Pfalz .....	i	36 786	1 016	457	1 698	262	10 192	7 949	-	7 956	3 750	2 756 750
	m	23 079	776	308	1 173	182	6 406	4 737	-	4 791	2 392	1 797 517
	w	13 707	240	149	525	80	3 786	3 212	-	3 165	1 358	959 233
Baden-Württemberg ....	i	54 856	1 885	1 155	3 898	549	8 477	8 388	7 142	-	19 665	1 579 2 118
	m	34 080	1 173	729	2 478	360	5 454	5 049	4 451	-	11 865	1 053 1 468
	w	20 776	712	426	1 420	189	3 023	3 339	2 691	-	7 800	526 650
Bayern .....	i	42 563	1 792	933	3 489	420	7 145	6 444	2 687	17 168	-	574 1 911
	m	26 793	1 189	593	2 315	268	4 644	3 861	1 782	10 483	-	375 1 283
	w	15 770	603	340	1 174	152	2 501	2 583	905	6 685	-	199 628
Saarland .....	i	9 899	296	112	437	65	1 198	1 261	3 024	2 301	1 022	- 183
	m	6 372	222	64	293	47	759	835	1 899	1 507	625	- 121
	w	3 527	74	48	144	18	439	426	1 125	794	397	- 62
Berlin (West) .....	i	18 934	1 410	889	3 479	373	3 850	2 110	784	2 379	3 502	158 -
	m	12 418	879	593	2 296	238	2 582	1 386	528	1 561	2 243	112 -
	w	6 516	531	296	1 183	135	1 268	724	256	818	1 259	46 -
Bundesgebiet ...	i	412 001	36 539	23 638	59 448	13 444	63 311	45 924	34 283	57 110	56 103	7 375 14 826
	m	262 440	23 902	14 462	38 411	8 797	40 936	28 311	22 027	35 418	35 224	4 937 10 015
	w	149 561	12 637	9 176	21 037	4 647	22 375	17 613	12 256	21 692	20 879	2 438 4 811

##### Überschuß der Zu- (+) bzw. Fortzüge (-) gegenüber nebenstehenden Ländern

Schleswig-Holstein ...	i	x - 4 762 -	424	- 232 -	1 651 -	193 -	215 +	84 +	292 -	71 -	398
	m	x - 2 857 -	388	- 255 -	1 251 -	133 -	212 +	68 +	215 -	68 -	220
	w	x - 1 905 -	36	+ 23 -	400 -	60 -	3 +	16 +	77 -	3 -	178
Hamburg .....	i	+ 4 762	x + 1 516	+ 33 -	721 -	215 -	109 -	31 +	363 -	46 -	185
	m	+ 2 857	x + 1 022	+ 34 -	457 -	212 -	82 -	11 +	193 -	20 -	103
	w	+ 1 905	x + 494	- 1 -	264 -	3 -	27 -	20 +	170 -	26 -	82
Niedersachsen .....	i	+ 424 -	1 516	x - 866 -	2 145 +	572 -	46 +	675 +	1 296 -	108 -	777
	m	+ 388 -	1 022	x - 477 -	1 658 +	337 -	84 +	425 +	790 -	67 -	469
	w	+ 36 -	494	x - 389 -	487 +	235 +	38 +	250 +	506 -	41 -	308
Bremen .....	i	+ 232 -	33 +	866	x - 378 -	40 -	73 +	9 +	105 -	35 -	116
	m	+ 255 -	34 +	477	x - 290 -	14 -	42 +	19 +	71 -	21 -	65
	w	- 23 +	1 +	389	x - 88 -	26 -	31 -	10 +	34 -	14 -	51
Nordrhein-Westfalen ..	i	+ 1 651 +	721 +	2 145	+ 378	x + 2 620 +	634 +	2 773 +	4 784 -	311 -	123
	m	+ 1 251 +	457 +	1 658	+ 290	x + 1 482 +	664 +	1 668 +	3 113 -	147 -	74
	w	+ 400 +	264 +	487	+ 88	x + 1 138 -	30 +	1 105 +	1 671 -	164 -	49
Hessen .....	i	+ 193 +	215 -	572	+ 40 -	2 620	x - 1 119 -	556 +	1 101 -	490 -	648
	m	+ 133 +	212 -	337	+ 14 -	1 482	x - 459 -	336 +	847 -	297 -	417
	w	+ 60 +	3 -	235	+ 26 -	1 138	x - 660 -	220 +	254 -	193 -	231
Rheinland-Pfalz .....	i	+ 215 +	109 +	46	+ 73 -	634 +	1 119	x + 814 +	1 063 -	268 -	34
	m	+ 212 +	82 +	84	+ 42 -	664 +	459	x + 340 +	610 -	102 -	11
	w	+ 3 +	27 -	38	+ 31 +	30 +	660	x + 474 +	453 -	166 -	23
Baden-Württemberg ....	i	- 84 +	31 -	675	- 9 -	2 773 +	556 -	814	x + 2 497 -	722 -	261
	m	- 68 +	11 -	425	- 19 -	1 668 +	336 -	340	x + 1 382 -	454 -	93
	w	- 16 +	20 -	250	+ 10 -	1 105 +	220 -	474	x + 1 115 -	268 -	168
Bayern .....	i	- 292 -	363 -	1 296	- 105 -	4 784 -	1 101 -	1 063 -	2 497	x -	448 - 1 591
	m	- 215 -	193 -	790	- 71 -	3 113 -	847 -	610 -	1 382	x -	250 - 960
	w	- 77 -	170 -	506	- 34 -	1 671 -	254 -	453 -	1 115	x -	198 - 631
Saarland .....	i	+ 71 +	46 +	108	+ 35 +	311 +	490 +	268 +	722 +	448	x + 25
	m	+ 68 +	20 +	67	+ 21 +	147 +	297 +	102 +	454 +	250	x + 9
	w	+ 3 +	26 +	41	+ 14 +	164 +	193 +	166 +	268 +	198	x + 16
Berlin (West) .....	i	+ 398 +	185 +	777	+ 116 +	123 +	648 +	34 +	261 +	1 591	- 25 x
	m	+ 220 +	103 +	469	+ 65 +	74 +	417 +	11 +	93 +	960	- 9 x
	w	+ 178 +	82 +	308	+ 51 +	49 +	231 +	23 +	168 +	631	- 16 x
Bundesgebiet ...	i	+ 7 570 -	5 367 +	2 491	- 537 -	15 272	+ 4 456	- 2 503 +	2 254 +	13 540	- 2 524 - 4 108
	m	+ 5 101 -	3 221 +	1 837	- 356 -	10 362	+ 2 122	- 1 052 +	1 338 +	8 431	- 1 435 - 2 403
	w	+ 2 469 -	2 146 +	654	- 181 -	4 910	+ 2 334	- 1 451 +	916 +	5 109	- 1 089 - 1 705

### 3 Binnenwanderung

#### 3.1 Wanderungen innerhalb des Bundesgebietes 1979 nach Herkunfts- bzw. Zielländern

##### 3.1.6 Erwerbspersonen/Ausländer

Zielland Herkunftsland	Bundes- gebiet	Schles- wig- Hol- stein	Hamburg	Nieder- sachsen	Bremen	Nord- rhein- West- falen	Hessen	Rhein- land- Pfalz	Baden- Würt- tem- berg	Bayern	Saar- land	Berlin (West)
Zuzüge aus nebenstehenden Ländern												
Schleswig-Holstein ... i	1 790	-	623	273	44	271	104	38	161	188	9	79
m	1 344	-	463	206	37	216	70	34	116	144	5	53
w	446	-	160	67	7	55	34	4	45	44	4	26
Hamburg ..... i	2 291	758	-	430	50	295	180	45	141	255	18	119
m	1 757	556	-	334	40	244	137	30	105	214	15	82
w	534	202	-	96	10	51	43	15	36	41	3	37
Niedersachsen ..... i	4 860	229	373	-	425	1 697	511	136	504	732	27	226
m	3 670	164	259	-	339	1 310	388	95	372	557	21	165
w	1 190	65	114	-	86	387	123	41	132	175	6	61
Bremen ..... i	1 072	56	82	449	-	166	61	21	79	114	8	36
m	837	43	61	360	-	124	49	15	59	92	7	27
w	235	13	21	89	-	42	12	6	20	22	1	9
Nordrhein-Westfalen .. i	10 244	320	333	1 686	183	-	1 733	1 070	1 819	2 534	124	442
m	8 265	247	254	1 360	148	-	1 354	876	1 464	2 134	102	326
w	1 979	73	79	326	35	-	379	194	355	400	22	116
Hessen ..... i	6 851	76	141	408	43	1 901	-	1 016	1 473	1 476	150	167
m	5 642	51	113	346	37	1 627	-	845	1 195	1 168	138	122
w	1 209	25	28	62	6	274	-	171	278	308	12	45
Rheinland-Pfalz ..... i	3 953	29	32	120	14	1 014	1 095	-	986	473	143	47
m	3 113	20	21	92	11	816	852	-	772	387	106	36
w	840	9	11	28	3	198	243	-	214	86	37	11
Baden-Württemberg .... i	8 547	113	133	503	43	1 465	1 768	878	-	3 254	117	273
m	6 744	81	94	399	34	1 158	1 408	692	-	2 589	92	197
w	1 803	32	39	104	9	307	360	186	-	665	25	76
Bayern ..... i	7 275	140	186	470	61	1 605	1 287	394	2 790	-	49	293
m	5 578	97	147	363	48	1 283	925	307	2 156	-	38	214
w	1 697	43	39	107	13	322	362	87	634	-	11	79
Saarland ..... i	1 431	10	12	49	2	362	149	182	208	429	-	28
m	1 223	8	7	41	2	316	126	144	168	388	-	23
w	208	2	5	8	-	46	23	38	40	41	-	5
Berlin (West) ..... i	1 906	111	93	180	45	393	188	72	281	498	45	-
m	1 465	90	72	124	34	290	131	58	217	410	39	-
w	441	21	21	56	11	103	57	14	64	88	6	-
Bundesgebiet ... i	50 220	1 842	2 008	4 568	910	9 169	7 076	3 852	8 442	9 953	690	1 710
m	39 638	1 357	1 491	3 625	730	7 384	5 440	3 096	6 624	8 083	563	1 245
w	10 582	485	517	943	180	1 785	1 636	756	1 818	1 870	127	465

##### Überschuß der Zu- (+) bzw. Fortzüge (-) gegenüber nebenstehenden Ländern

Schleswig-Holstein ... i	x	- 135	+ 44	- 12	- 49	+ 28	+ 9	+ 48	+ 48	- 1	- 32
m	x	- 93	+ 42	- 6	- 31	+ 19	+ 14	+ 35	+ 47	- 3	- 37
w	x	- 42	+ 2	- 6	- 18	+ 9	- 5	+ 13	+ 1	+ 2	+ 5
Hamburg ..... i	+ 135	x	+ 57	- 32	- 38	+ 39	+ 13	+ 8	+ 69	+ 6	+ 26
m	+ 93	x	+ 75	- 21	- 10	+ 24	+ 9	+ 11	+ 67	+ 8	+ 10
w	+ 42	x	- 18	- 11	- 28	+ 15	+ 4	- 3	+ 2	- 2	+ 16
Niedersachsen ..... i	- 44	- 57	x	- 24	+ 11	+ 103	+ 16	+ 1	+ 262	- 22	+ 46
m	- 42	- 75	x	- 21	- 50	+ 42	+ 3	- 27	+ 194	- 20	+ 41
w	- 2	+ 18	x	- 3	+ 61	+ 61	+ 13	+ 28	+ 68	- 2	+ 5
Bremen ..... i	+ 12	+ 32	+ 24	x	- 17	+ 18	+ 7	+ 36	+ 53	+ 6	- 9
m	+ 6	+ 21	+ 21	x	- 24	+ 12	+ 4	+ 25	+ 44	+ 5	- 7
w	+ 6	+ 11	+ 3	x	+ 7	+ 6	+ 3	+ 11	+ 9	+ 1	- 2
Nordrhein-Westfalen .. i	+ 49	+ 38	- 11	+ 17	x	- 168	+ 56	+ 354	+ 929	- 238	+ 49
m	+ 31	+ 10	+ 50	+ 24	x	- 273	+ 60	+ 306	+ 851	- 214	+ 36
w	+ 18	+ 28	- 61	- 7	x	+ 105	- 4	+ 48	+ 78	- 24	+ 13
Hessen ..... i	- 28	- 39	- 103	- 18	+ 168	x	- 79	- 295	+ 189	+ 1	- 21
m	- 19	- 24	- 42	- 12	+ 273	x	- 7	- 213	+ 243	+ 12	- 9
w	- 9	- 15	- 61	- 6	- 105	x	- 72	- 82	- 54	- 11	- 12
Rheinland-Pfalz ..... i	- 9	- 13	- 16	- 7	- 56	+ 79	x	+ 108	+ 79	- 39	- 25
m	- 14	- 9	- 3	- 4	- 60	+ 7	x	+ 80	+ 80	- 38	- 22
w	+ 5	- 4	- 13	- 3	+ 4	+ 72	x	+ 28	- 1	- 1	- 3
Baden-Württemberg .... i	- 48	- 8	- 1	- 36	- 354	+ 295	- 108	x	+ 464	- 91	- 8
m	- 35	- 11	+ 27	- 25	- 306	+ 213	- 80	x	+ 433	- 76	- 20
w	- 13	+ 3	- 28	- 11	- 48	+ 82	- 28	x	+ 31	- 15	+ 12
Bayern ..... i	- 48	- 69	- 262	- 53	- 929	- 189	- 79	- 464	x	- 380	- 205
m	- 47	- 67	- 194	- 44	- 851	- 243	- 80	- 433	x	- 350	- 196
w	- 1	- 2	- 68	- 9	- 78	+ 54	+ 1	- 31	x	- 30	- 9
Saarland ..... i	+ 1	- 6	+ 22	- 6	+ 238	- 1	+ 39	+ 91	+ 380	x	- 17
m	+ 3	- 8	+ 20	- 5	+ 214	- 12	+ 38	+ 76	+ 350	x	- 16
w	- 2	+ 2	+ 2	- 1	+ 24	+ 11	+ 1	+ 15	+ 30	x	- 1
Berlin (West) ..... i	+ 32	- 26	- 46	+ 9	- 49	+ 21	+ 25	+ 8	+ 205	+ 17	x
m	+ 37	- 10	- 41	+ 7	- 36	+ 9	+ 22	+ 20	+ 196	+ 16	x
w	- 5	- 16	- 5	+ 2	- 13	+ 12	+ 3	- 12	+ 9	+ 1	x
Bundesgebiet ... i	+ 52	- 283	- 292	- 162	- 1 075	+ 225	- 101	- 105	+ 2 678	- 741	- 196
m	+ 13	- 266	- 45	- 107	- 881	- 202	- 17	- 120	+ 2 505	- 660	- 220
w	+ 39	- 17	- 247	- 55	- 194	+ 427	- 84	+ 15	+ 173	- 81	+ 24

### 3 Binnenwanderung

#### 3.2 Wanderungen zwischen den Ländern des Bundesgebietes 1979 nach dem Familienstand

Land	Insgesamt		Ledig		Verheiratet		Verwitwet		Geschieden und ohne Angabe	
	männlich	weiblich	männlich	weiblich	männlich	weiblich	männlich	weiblich	männlich	weiblich
Zuzüge										
Schleswig-Holstein .....	34 820	27 552	21 014	13 397	11 538	10 719	496	1 970	1 772	1 466
Hamburg .....	22 761	18 519	14 202	10 809	6 796	5 510	225	950	1 538	1 250
Niedersachsen .....	63 229	51 071	36 755	25 275	22 469	19 603	883	3 754	3 122	2 439
Bremen .....	13 266	9 615	8 708	5 457	3 711	3 056	131	604	716	498
Nordrhein-Westfalen .....	73 023	56 750	42 276	30 647	26 264	19 365	854	4 069	3 629	2 669
Hessen .....	51 667	42 388	29 149	22 409	19 377	15 073	622	2 800	2 519	2 106
Rheinland-Pfalz .....	37 870	31 187	20 916	16 176	14 435	11 632	562	1 969	1 957	1 410
Baden-Württemberg .....	63 326	50 936	37 263	28 564	22 338	17 118	635	2 942	3 090	2 312
Bayern .....	62 192	48 200	34 669	25 437	23 624	17 592	757	2 979	3 142	2 192
Saarland .....	8 687	6 040	5 448	3 590	2 791	1 905	80	342	368	203
Berlin (West) .....	18 366	12 054	12 182	6 258	4 892	3 995	177	955	1 115	846
Bundesgebiet ...	449 207	354 312	262 582	188 019	158 235	125 568	5 422	23 334	22 968	17 391
Fortzüge										
Schleswig-Holstein .....	28 805	22 377	17 748	12 140	9 082	7 560	308	1 413	1 667	1 264
Hamburg .....	27 785	24 155	14 553	10 906	10 947	9 892	467	1 854	1 818	1 503
Niedersachsen .....	60 797	48 226	37 163	26 299	19 904	16 280	761	3 459	2 969	2 188
Bremen .....	14 322	11 286	8 236	5 437	5 169	4 422	217	844	700	583
Nordrhein-Westfalen .....	89 513	70 594	50 432	35 493	33 310	27 021	1 234	4 830	4 537	3 250
Hessen .....	47 817	37 516	26 945	19 875	18 024	13 396	565	2 462	2 283	1 783
Rheinland-Pfalz .....	38 552	31 074	23 295	17 927	12 908	9 971	442	1 817	1 907	1 359
Baden-Württemberg .....	59 731	46 299	35 439	26 677	20 808	15 078	563	2 431	2 921	2 113
Bayern .....	49 285	38 202	29 741	21 495	16 668	12 711	469	2 097	2 407	1 899
Saarland .....	11 065	7 893	7 023	4 696	3 520	2 517	91	390	431	290
Berlin (West) .....	21 541	16 697	12 018	7 079	7 901	6 722	305	1 737	1 317	1 159
Bundesgebiet ...	449 213	354 319	262 593	188 024	158 241	125 570	5 422	23 334	22 957	17 391
Überschuß der Zu- (+) bzw. Fortzüge (-)										
Schleswig-Holstein .....	+ 6 015	+ 5 175	+ 3 266	+ 1 257	+ 2 456	+ 3 159	+ 188	+ 557	+ 105	+ 202
Hamburg .....	- 5 024	- 5 636	- 351	- 97	- 4 151	- 4 382	- 242	- 904	- 280	- 253
Niedersachsen .....	+ 2 432	+ 2 845	- 408	- 1 024	+ 2 565	+ 3 323	+ 122	+ 295	+ 153	+ 251
Bremen .....	- 1 056	- 1 671	+ 472	+ 20	- 1 458	- 1 366	- 86	- 240	+ 16	- 85
Nordrhein-Westfalen .....	- 16 490	- 13 844	- 8 156	- 4 846	- 7 046	- 7 656	- 380	- 761	- 908	- 581
Hessen .....	+ 3 850	+ 4 872	+ 2 204	+ 2 534	+ 1 353	+ 1 677	+ 57	+ 338	+ 236	+ 323
Rheinland-Pfalz .....	- 682	+ 113	- 2 379	- 1 751	+ 1 527	+ 1 661	+ 120	+ 152	+ 50	+ 51
Baden-Württemberg .....	+ 3 595	+ 4 637	+ 1 824	+ 1 887	+ 1 530	+ 2 040	+ 72	+ 511	+ 169	+ 199
Bayern .....	+ 12 907	+ 9 998	+ 4 928	+ 3 942	+ 6 956	+ 4 881	+ 288	+ 882	+ 735	+ 293
Saarland .....	- 2 378	- 1 853	- 1 575	- 1 106	- 729	- 612	- 11	- 48	- 63	- 87
Berlin (West) .....	- 3 175	- 4 643	+ 164	- 821	- 3 009	- 2 727	- 128	- 782	- 202	- 313
Bundesgebiet ...	- 6	- 7	- 11	- 5	- 6	- 2	-	-	+ 11	-

### 3 Binnenwanderung

#### 3.3 Wanderungen von Deutschen und Ausländern zwischen den Ländern des Bundesgebietes 1979 nach Altersgruppen und Familienstand

Alter am Jahresende von ... bis unter ... Jahren	Insgesamt		Ledig		Verheiratet		Verwitwet		Geschieden und ohne Angabe	
	männlich	weiblich	männlich	weiblich	männlich	weiblich	männlich	weiblich	männlich	weiblich

#### Personen insgesamt

unter 6 .....	24 141	22 294	24 141	22 294	-	-	-	-	-	-
6 - 18 .....	42 370	39 126	42 351	38 799	19	322	-	3	-	2
18 - 25 .....	123 740	110 447	112 198	86 930	11 165	22 167	18	102	359	1 248
25 - 30 .....	80 566	55 731	48 653	23 116	29 164	28 967	65	234	2 684	3 414
30 - 35 .....	54 385	30 768	17 422	6 053	32 408	21 185	135	257	4 420	3 273
35 - 40 .....	42 976	22 589	8 631	2 996	29 031	16 347	165	366	5 149	2 880
40 - 50 .....	42 354	22 080	6 488	2 732	29 107	15 637	449	908	6 310	2 803
50 - 65 .....	22 662	23 911	1 799	2 315	16 798	14 380	1 005	4 939	3 060	2 277
65 und mehr .....	16 013	27 366	899	2 784	10 543	6 563	3 585	16 525	986	1 494
Insgesamt ...	449 207	354 312	262 582	188 019	158 235	125 568	5 422	23 334	22 968	17 391

#### Deutsche

unter 6 .....	21 172	19 966	21 172	19 966	-	-	-	-	-	-
6 - 18 .....	38 693	36 131	38 693	36 005	-	121	-	3	-	2
18 - 25 .....	113 826	105 044	104 206	84 165	9 275	19 600	14	98	331	1 181
25 - 30 .....	71 310	50 343	43 868	21 643	24 876	25 338	60	212	2 506	3 150
30 - 35 .....	44 522	27 093	15 121	5 441	25 200	18 409	113	221	4 088	3 022
35 - 40 .....	35 635	20 740	7 867	2 761	22 753	14 940	142	338	4 873	2 701
40 - 50 .....	34 453	20 604	5 934	2 590	22 122	14 510	410	852	5 987	2 652
50 - 65 .....	20 655	23 229	1 621	2 253	15 144	13 960	961	4 816	2 929	2 200
65 und mehr .....	15 742	27 084	867	2 756	10 357	6 482	3 553	16 373	965	1 473
Insgesamt ...	396 008	330 234	239 349	177 580	129 727	113 360	5 253	22 913	21 679	16 381

#### Ausländer

unter 6 .....	2 969	2 328	2 969	2 328	-	-	-	-	-	-
6 - 18 .....	3 677	2 995	3 658	2 794	19	201	-	-	-	-
18 - 25 .....	9 914	5 403	7 992	2 765	1 890	2 567	4	4	28	67
25 - 30 .....	9 256	5 388	4 785	1 473	4 288	3 629	5	22	178	264
30 - 35 .....	9 863	3 675	2 301	612	7 208	2 776	22	36	332	251
35 - 40 .....	7 341	1 849	764	235	6 278	1 407	23	28	276	179
40 - 50 .....	7 901	1 476	554	142	6 985	1 127	39	56	323	151
50 - 65 .....	2 007	682	178	62	1 654	420	44	123	131	77
65 und mehr .....	271	282	32	28	186	81	32	152	21	21
Insgesamt ...	53 199	24 078	23 233	10 439	28 508	12 208	169	421	1 289	1 010

## 3 Binnenwanderung

## 3.4 Die hauptsächlichsten Wanderungen zwischen den Kreisen des Bundesgebietes 1979

Kreisfreie Stadt bzw. Landkreis	Zu- züge aus	Fort- züge nach	Kreisfreie Stadt bzw. Landkreis	Zu- züge aus	Fort- züge nach	Kreisfreie Stadt bzw. Landkreis	Zu- züge aus	Fort- züge nach
Übrige Gebiete		nebenstehenden Kreisen	Übrige Gebiete		nebenstehenden Kreisen	Übrige Gebiete		nebenstehenden Kreisen
<b>01 Schleswig-Holstein</b>			<b>01 0 03 Krsfr. Stadt Lübeck</b>			<b>in andere Bundesländer</b>		
<b>01 0 01 Krsfr. Stadt Flensburg</b>			<b>im gleichen Land</b>			K. Hamburg .....	519	463
<b>im gleichen Land</b>			K. Flensburg .....	77	70	K. Köln .....	51	27
K. Kiel .....	304	267	K. Kiel .....	416	324	K. Berlin (West) .....	132	89
K. Lübeck .....	70	77	K. Neumünster .....	88	52	Übrige Kreise .....	1 402	1 101
L. Dithmarschen .....	98	76	L. Dithmarschen .....	74	43	Zusammen ...	2 104	1 680
L. Nordfriesland .....	586	424	L. Herzogtum Lauenburg ...	639	1 032	<b>Wanderungen über die Grenzen des Bundesgebietes</b>		
L. Ostholstein .....	89	82	L. Nordfriesland .....	204	258	Zusammen ...	401	234
L. Pinneberg .....	66	50	L. Ostholstein .....	1 872	2 829	<b>Wanderungen insgesamt</b>		
L. Plön .....	80	58	L. Pinneberg .....	102	195	Insgesamt ...	4 685	4 317
L. Rendsburg-Eckernförde ..	242	199	L. Plön .....	110	127	<b>01 0 53 Kreis Herzogtum Lauenburg</b>		
L. Schleswig-Flensburg ...	1 969	2 610	L. Rendsburg-Eckernförde ..	170	140	<b>im gleichen Land</b>		
L. Segeberg .....	42	50	L. Schleswig-Flensburg ...	75	127	K. Kiel .....	166	130
Übrige Kreise .....	150	131	L. Segeberg .....	211	345	K. Lübeck .....	1 032	639
Zusammen ...	3 696	4 024	L. Steinburg .....	87	59	L. Dithmarschen .....	50	80
<b>in andere Bundesländer</b>			L. Stormarn .....	422	602	L. Nordfriesland .....	132	214
K. Hamburg .....	244	310	Übrige Kreise .....	-	-	L. Ostholstein .....	210	295
K. Wilhelmshaven .....	63	72	Zusammen ...	4 547	6 203	L. Pinneberg .....	130	85
K. Bremen .....	49	51	<b>in andere Bundesländer</b>			L. Plön .....	69	55
K. Bremerhaven .....	71	45	K. Hamburg .....	644	680	L. Rendsburg-Eckernförde ..	66	87
K. Berlin (West) .....	99	100	K. Braunschweig .....	48	50	L. Schleswig-Flensburg ...	55	52
Übrige Kreise .....	1 455	1 327	K. Hannover .....	77	57	L. Segeberg .....	157	169
Zusammen ...	1 981	1 905	L. Lüneburg .....	50	41	L. Steinburg .....	63	54
<b>Wanderungen über die Grenzen des Bundesgebietes</b>			K. Bremen .....	76	119	L. Stormarn .....	750	643
Zusammen ...	542	404	K. München .....	53	50	Übrige Kreise .....	64	63
<b>Wanderungen insgesamt</b>			K. Berlin (West) .....	225	206	Zusammen ...	2 944	2 566
Insgesamt ...	6 219	6 333	Übrige Kreise .....	1 988	2 209	<b>in andere Bundesländer</b>		
<b>01 0 02 Krsfr. Stadt Kiel</b>			Zusammen ...	3 161	3 412	K. Hamburg .....	2 473	1 411
<b>im gleichen Land</b>			<b>Wanderungen über die Grenzen des Bundesgebietes</b>			L. Harburg .....	118	156
K. Flensburg .....	267	304	Zusammen ...	2 232	1 574	L. Lüneburg .....	144	225
K. Lübeck .....	324	416	<b>Wanderungen insgesamt</b>			K. Bremen .....	44	58
K. Neumünster .....	308	282	Insgesamt ...	9 940	11 189	K. Berlin (West) .....	185	106
L. Dithmarschen .....	284	261	<b>01 0 04 Krsfr. Stadt Neumünster</b>			Übrige Kreise .....	1 476	1 513
L. Herzogtum Lauenburg ...	130	166	<b>im gleichen Land</b>			Zusammen ...	4 440	3 469
L. Nordfriesland .....	507	426	K. Kiel .....	282	308	<b>Wanderungen über die Grenzen des Bundesgebietes</b>		
L. Ostholstein .....	542	676	K. Lübeck .....	52	88	Zusammen ...	817	442
L. Pinneberg .....	231	269	L. Dithmarschen .....	50	85	<b>Wanderungen insgesamt</b>		
L. Plön .....	1 730	2 461	L. Nordfriesland .....	63	106	Insgesamt ...	8 201	6 477
L. Rendsburg-Eckernförde ..	2 750	4 117	L. Ostholstein .....	101	129	<b>01 0 54 Kreis Nordfriesland</b>		
L. Schleswig-Flensburg ...	469	519	L. Pinneberg .....	72	96	<b>im gleichen Land</b>		
L. Segeberg .....	284	426	L. Plön .....	262	220	K. Flensburg .....	424	586
L. Steinburg .....	234	247	L. Rendsburg-Eckernförde ..	463	817	K. Kiel .....	426	507
L. Stormarn .....	108	155	L. Schleswig-Flensburg ...	48	95	K. Lübeck .....	258	204
Übrige Kreise .....	-	-	L. Segeberg .....	556	654	K. Neumünster .....	106	63
Zusammen ...	8 168	10 725	L. Steinburg .....	98	114	L. Dithmarschen .....	439	352
<b>in andere Bundesländer</b>			Übrige Kreise .....	87	111	L. Herzogtum Lauenburg ...	214	132
K. Hamburg .....	507	774	Zusammen ...	2 134	2 823	L. Ostholstein .....	192	177
K. Braunschweig .....	67	69	<b>in andere Bundesländer</b>			L. Pinneberg .....	194	162
L. Göttingen .....	75	45	K. Hamburg .....	196	307	L. Plön .....	132	84
K. Hannover .....	90	102	K. Berlin (West) .....	51	89	L. Rendsburg-Eckernförde ..	375	371
L. Hannover .....	78	66	Übrige Kreise .....	675	998	L. Schleswig-Flensburg ...	727	817
L. Hildesheim .....	51	41	Zusammen ...	922	1 394	L. Segeberg .....	133	128
L. Cuxhaven .....	66	91	<b>Wanderungen über die Grenzen des Bundesgebietes</b>			L. Steinburg .....	111	107
L. Harburg .....	35	50	Zusammen ...	575	264	L. Stormarn .....	92	83
L. Lauenburg .....	62	46	<b>Wanderungen insgesamt</b>			Übrige Kreise .....	-	-
K. Wilhelmshaven .....	88	95	Insgesamt ...	3 631	4 481	Zusammen ...	3 823	3 773
L. Leer .....	67	35	<b>01 0 51 Kreis Dithmarschen</b>			<b>in andere Bundesländer</b>		
L. Wesermarsch .....	91	20	<b>im gleichen Land</b>			K. Hamburg .....	734	606
K. Bremen .....	184	186	K. Flensburg .....	76	98	K. Hannover .....	68	52
K. Bremerhaven .....	157	105	K. Kiel .....	261	284	L. Hannover .....	52	33
K. Düsseldorf .....	37	52	K. Lübeck .....	43	74	L. Cuxhaven .....	70	63
K. Bonn .....	55	78	K. Neumünster .....	85	50	L. Marburg .....	62	51
K. Köln .....	61	65	L. Herzogtum Lauenburg ...	80	50	K. Wilhelmshaven .....	102	134
L. Rhein-Sieg-Kreis .....	26	63	L. Nordfriesland .....	352	439	K. Bremen .....	83	67
K. Frankfurt am Main .....	30	58	L. Ostholstein .....	98	121	K. Düsseldorf .....	76	41
K. Freiburg im Breisgau ...	14	52	L. Pinneberg .....	179	151	K. Köln .....	66	35
K. München .....	62	112	L. Plön .....	66	64	L. Recklinghausen .....	55	44
K. Berlin (West) .....	256	267	L. Rendsburg-Eckernförde ..	256	317	K. Dortmund .....	61	34
Übrige Kreise .....	2 730	2 818	L. Schleswig-Flensburg ...	167	191	L. Märkischer Kreis .....	50	24
Zusammen ...	4 889	5 290	L. Segeberg .....	87	117	K. München .....	64	52
<b>Wanderungen über die Grenzen des Bundesgebietes</b>			L. Steinburg .....	360	384	K. Berlin (West) .....	331	193
Zusammen ...	2 587	1 540	L. Stormarn .....	70	63	Übrige Kreise .....	2 944	2 460
<b>Wanderungen insgesamt</b>			Übrige Kreise .....	-	-	Zusammen ...	4 818	3 889
Insgesamt ...	15 644	17 555	Zusammen ...	2 180	2 403			



## 3 Binnenwanderung

## 3.4 Die hauptsächlichlichen Wanderungen zwischen den Kreisen des Bundesgebietes 1979

Kreisfreie Stadt bzw. Landkreis	Zu- züge aus	Fort- züge nach	Kreisfreie Stadt bzw. Landkreis	Zu- züge aus	Fort- züge nach	Kreisfreie Stadt bzw. Landkreis	Zu- züge aus	Fort- züge nach
Übrige Gebiete	nebenstehenden Kreisen		Übrige Gebiete	nebenstehenden Kreisen		Übrige Gebiete	nebenstehenden Kreisen	
Wanderungen über die Grenzen des Bundesgebietes			01 0 57 <u>Kreis Plön</u> im gleichen Land			L. Segeberg ..... 150 112 L. Steinburg ..... 92 160 L. Stormarn ..... 62 69 Übrige Kreise ..... - - Zusammen ... 5 930 5 082		
Zusammen ...	707	515	K. Flensburg ..... 58 80	2 461	1 730	in andere Bundesländer		
Wanderungen insgesamt			K. Kiel ..... 127 110			K. Hamburg ..... 384 350		
Insgesamt ...	9 348	8 177	K. Lübeck ..... 220 262			L. Cuxhaven ..... 58 54		
01 0 55 <u>Kreis Ostholstein</u> im gleichen Land			K. Dithmarschen ..... 64 66			K. Wilhelmshaven ..... 52 82		
K. Flensburg ..... 82 89			L. Herzogtum Lauenburg ... 55 69			K. Bremerhaven ..... 113 45		
K. Kiel ..... 676 542			L. Nordfriesland ..... 84 132			K. Berlin (West) ..... 205 137		
K. Lübeck ..... 2 829 1 872			L. Ostholstein ..... 507 438			Übrige Kreise ..... 2 117 1 838		
K. Neumünster ..... 129 101			L. Pinneberg ..... 98 52			Zusammen ... 2 929 2 506		
L. Dithmarschen ..... 121 98			L. Rendsburg-Eckernförde ... 533 504			Wanderungen über die Grenzen des Bundesgebietes		
L. Herzogtum Lauenburg ... 295 210			L. Schleswig-Flensburg ... 118 130			Zusammen ...	434	301
L. Nordfriesland ..... 177 192			L. Segeberg ..... 241 291			Wanderungen insgesamt		
L. Pinneberg ..... 225 138			L. Steinburg ..... 80 64			Insgesamt ...	9 293	7 889
L. Plön ..... 438 507			L. Stormarn ..... 73 65			01 0 60 <u>Kreis Segeberg</u> im gleichen Land		
L. Rendsburg-Eckernförde ... 321 289			Übrige Kreise ..... - -			K. Flensburg ..... 50 42		
L. Schleswig-Flensburg ... 195 162			Zusammen ... 4 719 3 993			K. Kiel ..... 426 284		
L. Segeberg ..... 341 393			in andere Bundesländer			K. Lübeck ..... 345 211		
L. Steinburg ..... 121 116			K. Hamburg ..... 311 254			K. Neumünster ..... 654 556		
L. Stormarn ..... 266 256			K. Berlin (West) ..... 111 52			L. Dithmarschen ..... 117 87		
Übrige Kreise ..... - -			Übrige Kreise ..... 1 281 1 193			L. Herzogtum Lauenburg ... 169 157		
Zusammen ... 6 216 4 965			Zusammen ... 1 703 1 499			L. Nordfriesland ..... 128 133		
in andere Bundesländer			Wanderungen über die Grenzen des Bundesgebietes			L. Ostholstein ..... 393 341		
K. Hamburg ..... 877 626			Zusammen ...	282	190	L. Pinneberg ..... 837 689		
K. Hannover ..... 71 64			Wanderungen insgesamt			L. Plön ..... 291 241		
L. Harburg ..... 47 56			Insgesamt ...	6 704	5 682	L. Rendsburg-Eckernförde ... 359 226		
K. Bremen ..... 70 56			01 0 58 <u>Kreis Rendsburg-Eckernförde</u> im gleichen Land			L. Schleswig-Flensburg ... 112 150		
K. Bremerhaven ..... 101 27			K. Flensburg ..... 199 242			L. Steinburg ..... 243 251		
K. München ..... 52 49			K. Kiel ..... 4 117 2 750			L. Stormarn ..... 496 494		
K. Berlin (West) ..... 283 192			K. Lübeck ..... 140 170			Übrige Kreise ..... - -		
Übrige Kreise ..... 2 777 2 182			K. Neumünster ..... 817 463			Zusammen ... 4 620 3 862		
Zusammen ... 4 278 3 252			L. Dithmarschen ..... 317 256			in andere Bundesländer		
Wanderungen über die Grenzen des Bundesgebietes			L. Herzogtum Lauenburg ... 87 66			K. Hamburg ..... 4 924 2 882		
Zusammen ...	791	525	L. Nordfriesland ..... 371 375			K. Hannover ..... 49 52		
Wanderungen insgesamt			L. Ostholstein ..... 289 321			L. Hannover ..... 64 25		
Insgesamt ...	11 285	8 742	L. Pinneberg ..... 175 190			L. Harburg ..... 113 199		
01 0 56 <u>Kreis Pinneberg</u> im gleichen Land			L. Plön ..... 504 533			L. Lüneburg ..... 53 44		
K. Flensburg ..... 50 66			L. Schleswig-Flensburg ... 768 821			L. Rotenburg (Wümme) ... 40 54		
K. Kiel ..... 269 231			L. Segeberg ..... 226 359			L. Stade ..... 51 56		
K. Lübeck ..... 195 102			L. Steinburg ..... 264 286			K. Bremen ..... 53 42		
K. Neumünster ..... 96 72			L. Stormarn ..... 101 105			K. Köln ..... 54 18		
L. Dithmarschen ..... 151 179			Übrige Kreise ..... - -			K. Berlin (West) ..... 229 114		
L. Herzogtum Lauenburg ... 85 130			Zusammen ... 8 375 6 937			Übrige Kreise ..... 1 916 1 686		
L. Nordfriesland ..... 162 194			in andere Bundesländer			Zusammen ... 7 546 5 172		
L. Ostholstein ..... 138 225			K. Hamburg ..... 540 507			Wanderungen über die Grenzen des Bundesgebietes		
L. Plön ..... 52 98			K. Hannover ..... 80 69			Zusammen ...	904	567
L. Rendsburg-Eckernförde ... 190 175			L. Hannover ..... 73 45			Wanderungen insgesamt		
L. Schleswig-Flensburg ... 150 102			L. Harburg ..... 55 60			Insgesamt ...	13 070	9 601
L. Segeberg ..... 689 837			K. Wilhelmshaven ..... 43 98			01 0 61 <u>Kreis Steinburg</u> im gleichen Land		
L. Steinburg ..... 551 689			K. Bremen ..... 91 83			K. Kiel ..... 247 234		
L. Stormarn ..... 163 239			K. Bremerhaven ..... 96 41			K. Lübeck ..... 59 87		
Übrige Kreise ..... - -			K. Köln ..... 77 52			K. Neumünster ..... 114 98		
Zusammen ... 2 941 3 339			K. Dortmund ..... 51 8			L. Dithmarschen ..... 384 360		
in andere Bundesländer			K. München ..... 67 53			L. Herzogtum Lauenburg ... 54 63		
K. Hamburg ..... 5 631 3 575			K. Berlin (West) ..... 247 105			L. Nordfriesland ..... 107 111		
K. Braunschweig ..... 59 29			Übrige Kreise ..... 2 503 2 081			L. Ostholstein ..... 116 121		
K. Goslar ..... 56 35			Zusammen ... 3 923 3 202			L. Pinneberg ..... 689 551		
K. Hannover ..... 94 66			Wanderungen über die Grenzen des Bundesgebietes			L. Plön ..... 64 80		
L. Hannover ..... 48 71			Zusammen ...	839	495	L. Rendsburg-Eckernförde ... 286 264		
L. Cuxhaven ..... 67 135			Wanderungen insgesamt			L. Schleswig-Flensburg ... 160 92		
L. Harburg ..... 139 226			Insgesamt ...	13 137	10 634	L. Segeberg ..... 251 243		
L. Lüneburg ..... 51 53			01 0 59 <u>Kreis Schleswig-Flensburg</u> im gleichen Land			Übrige Kreise ..... 61 89		
L. Stade ..... 87 125			K. Flensburg ..... 2 610 1 969			Zusammen ... 2 592 2 393		
K. Bremen ..... 112 90			K. Kiel ..... 519 469			in andere Bundesländer		
K. Bremerhaven ..... 48 50			K. Lübeck ..... 127 75			K. Hamburg ..... 576 566		
K. Köln ..... 46 60			K. Neumünster ..... 95 48			K. Berlin (West) ..... 93 65		
L. Cochem-Zell ..... 68 11			L. Dithmarschen ..... 191 167			Übrige Kreise ..... 1 038 1 212		
K. München ..... 39 55			L. Herzogtum Lauenburg ... 52 55			Zusammen ... 1 707 1 843		
K. Berlin (West) ..... 206 177			L. Nordfriesland ..... 817 727					
Übrige Kreise ..... 2 620 2 507			L. Ostholstein ..... 162 195					
Zusammen ... 9 371 7 265			L. Pinneberg ..... 102 150					
Wanderungen über die Grenzen des Bundesgebietes			L. Plön ..... 130 118					
Zusammen ...	1 925	1 409	L. Rendsburg-Eckernförde ... 821 768					
Wanderungen insgesamt								
Insgesamt ...	14 237	12 013						

## 3 Binnenwanderung

## 3.4 Die hauptsächlichen Wanderungen zwischen den Kreisen des Bundesgebietes 1979

Kreisfreie Stadt bzw. Landkreis	Zu- züge aus	Fort- züge nach	Kreisfreie Stadt bzw. Landkreis	Zu- züge aus	Fort- züge nach	Kreisfreie Stadt bzw. Landkreis	Zu- züge aus	Fort- züge nach
Übrige Gebiete	nebenstehenden Kreisen		Übrige Gebiete	nebenstehenden Kreisen		Übrige Gebiete	nebenstehenden Kreisen	
Wanderungen über die Grenzen des Bundesgebietes			L. Verden .....	117	115	L. München .....	63	131
Zusammen ...   464			K. Delmenhorst .....	78	56	L. Rosenheim .....	32	50
Wanderungen insgesamt			K. Emden .....	53	35	L. Starnberg .....	34	58
Insgesamt ...   4 763			K. Oldenburg (Oldenburg) ..	151	146	K. Erlangen .....	41	53
01 0 62 <u>Kreis Stormarn</u>			K. Osnabrück .....	117	93	K. Nürnberg .....	113	97
im gleichen Land			K. Wilhelmshaven .....	148	71	K. Saarbrücken .....	92	67
K. Kiel .....	155	108	L. Ammerland .....	42	56	K. Berlin (West) .....	1 437	1 308
K. Lübeck .....	602	422	L. Aurich .....	76	96	Übrige Kreise .....	3 159	3 287
L. Dithmarschen .....	63	70	L. Emsland .....	99	88	Zusammen ...	41 280	51 940
L. Herzogtum Lauenburg ...	643	750	L. Friesland .....	73	85	Wanderungen über die Grenzen des Bundesgebietes		
L. Nordfriesland .....	83	92	L. Leer .....	107	82	Zusammen ...   21 419		
L. Ostholstein .....	256	266	L. Osnabrück .....	102	123	10 983		
L. Pinneberg .....	239	163	L. Wesermarsch .....	79	59	Wanderungen insgesamt		
L. Plön .....	65	73	K. Bremen .....	685	657	Insgesamt ...   62 699		
L. Rendsburg-Eckernförde ..	105	101	K. Bremerhaven .....	214	167	62 923		
L. Schleswig-Flensburg ...	69	62	K. Düsseldorf .....	297	245	03 <u>Niedersachsen</u>		
L. Segeberg .....	494	496	K. Duisburg .....	119	54	03 1 01 <u>Krsfr. Stadt Braunschweig</u>		
Übrige Kreise .....	132	100	K. Essen .....	191	123	im gleichen Land		
Zusammen ...	2 906	2 703	K. Krefeld .....	61	56	K. Salzgitter .....	540	534
in andere Bundesländer			K. Mülheim a.d. Ruhr .....	54	33	K. Wolfsburg .....	406	256
K. Hamburg .....	6 131	3 350	L. Wuppertal .....	99	79	L. Gifhorn .....	630	927
K. Hannover .....	70	39	L. Kleve .....	65	48	L. Göttingen .....	340	310
L. Hannover .....	61	25	L. Mettmann .....	153	112	L. Goslar .....	394	417
L. Harburg .....	136	244	L. Neuss .....	114	147	L. Helmstedt .....	601	576
L. Lüneburg .....	46	51	L. Viersen .....	50	16	L. Northeim .....	117	105
L. Stade .....	38	61	L. Wesel .....	96	52	L. Osterode am Harz .....	72	81
K. Bremen .....	83	54	K. Aachen .....	126	81	L. Peine .....	622	794
K. Berlin (West) .....	196	122	K. Bonn .....	150	179	L. Wolfenbüttel .....	1 282	1 494
Übrige Kreise .....	1 839	1 458	K. Köln .....	410	386	K. Hannover .....	344	467
Zusammen ...	8 600	5 404	L. Erftkreis .....	99	63	L. Diepholz .....	50	40
Wanderungen über die Grenzen des Bundesgebietes			L. Rhein.-Berg.-Kreis .....	67	77	L. Hameln-Pyrmont .....	49	64
Zusammen ...   892			L. Rhein-Sieg-Kreis .....	123	142	L. Hannover .....	218	284
Wanderungen insgesamt			K. Gelsenkirchen .....	70	42	L. Hildesheim .....	248	258
Insgesamt ...   12 398			K. Münster .....	191	144	L. Holzminden .....	60	45
02 <u>Hamburg</u>			L. Borken .....	55	83	L. Schaumburg .....	62	55
in andere Bundesländer			L. Coesfeld .....	51	31	L. Celle .....	151	142
K. Flensburg .....	310	244	L. Recklinghausen .....	146	102	L. Lüneburg .....	89	55
K. Kiel .....	774	507	L. Steinfurt .....	102	79	L. Rotenburg (Wümme) .....	28	50
K. Lübeck .....	680	644	L. Warendorf .....	57	55	L. Soltau-Fallingb.ostel ..	72	80
K. Neumünster .....	307	196	K. Bielefeld .....	196	112	L. Uelzen .....	61	54
L. Dithmarschen .....	463	519	L. Gütersloh .....	103	55	K. Oldenburg (Oldenburg) ..	53	65
L. Herzogtum Lauenburg ...	1 411	2 473	L. Herford .....	70	47	K. Osnabrück .....	60	40
L. Nordfriesland .....	606	734	L. Lippe .....	141	150	L. Osnabrück .....	55	29
L. Ostholstein .....	626	877	L. Minden-Lübbecke .....	118	75	Übrige Kreise .....	519	534
L. Pinneberg .....	3 575	5 631	L. Paderborn .....	67	39	Zusammen ...	7 123	7 756
L. Plön .....	254	311	K. Bochum .....	106	82	in andere Bundesländer		
L. Rendsburg-Eckernförde ..	507	540	K. Dortmund .....	191	146	K. Kiel .....	69	67
L. Schleswig-Flensburg ...	350	384	K. Hagen .....	53	41	K. Lübeck .....	50	48
L. Segeberg .....	2 882	4 924	L. Ennepe-Ruhr-Kreis .....	67	71	L. Pinneberg .....	29	59
L. Steinburg .....	566	576	L. Hochsauerlandkreis .....	58	36	K. Hamburg .....	228	349
L. Stormarn .....	3 350	6 131	L. Märkischer Kreis .....	106	99	K. Bremen .....	108	134
K. Braunschweig .....	349	228	L. Siegen .....	74	58	K. Köln .....	42	64
K. Salzgitter .....	66	47	L. Soest .....	52	54	L. Minden-Lübbecke .....	43	62
K. Wolfsburg .....	80	65	L. Unna .....	73	54	K. Dortmund .....	32	60
L. Gifhorn .....	73	71	K. Darmstadt .....	66	47	K. Frankfurt am Main .....	50	68
L. Göttingen .....	244	159	K. Frankfurt am Main .....	400	365	K. München .....	66	157
L. Goslar .....	199	138	L. Wiesbaden .....	81	127	K. Berlin (West) .....	299	375
L. Helmstedt .....	56	39	L. Bergstraße .....	52	59	Übrige Kreise .....	2 181	2 744
L. Northeim .....	75	54	L. Darmstadt-Dieburg .....	47	61	Zusammen ...	3 197	4 187
L. Osterode am Harz .....	54	53	L. Gießen .....	65	69	Wanderungen über die Grenzen des Bundesgebietes		
L. Peine .....	59	30	L. Groß-Gerau .....	61	79	Zusammen ...   2 233		
L. Wolfenbüttel .....	95	61	L. Hochtaunuskreis .....	125	175	1 036		
K. Hannover .....	567	562	L. Offenbach .....	104	109	Wanderungen insgesamt		
L. Diepholz .....	116	78	L. Rheingau-Taunus-Kreis ..	35	55	Insgesamt ...   12 553		
L. Hameln-Pyrmont .....	133	97	L. Wetteraukreis .....	54	73	12 979		
L. Hannover .....	301	276	K. Kassel .....	100	101	03 1 02 <u>Krsfr. Stadt Salzgitter</u>		
L. Hildesheim .....	176	108	L. Kassel .....	61	83	im gleichen Land		
L. Holzminden .....	51	51	L. Marburg-Biedenkopf .....	163	98	K. Braunschweig .....	534	540
L. Nienburg (Weser) .....	67	52	L. Schwalm-Eder-Kreis .....	42	59	L. Gifhorn .....	55	77
L. Schaumburg .....	78	73	L. Birkenfeld .....	53	48	L. Göttingen .....	80	112
L. Celle .....	223	188	K. Mainz .....	79	67	L. Goslar .....	235	297
L. Cuxhaven .....	408	443	K. Stuttgart .....	177	193	L. Helmstedt .....	53	68
L. Harburg .....	2 766	5 013	L. Böblingen .....	72	83	L. Peine .....	199	344
L. Lüchow-Dannenberg .....	191	302	L. Esslingen .....	78	86	L. Wolfenbüttel .....	574	628
L. Lüneburg .....	543	815	L. Ludwigsburg .....	62	84	K. Hannover .....	72	152
L. Osterholz .....	72	51	L. Rems-Murr-Kreis .....	51	54	L. Hildesheim .....	132	187
L. Rotenburg (Wümme) .....	352	487	K. Karlsruhe .....	105	77	Übrige Kreise .....	353	469
L. Soltau-Fallingb.ostel ..	422	385	L. Karlsruhe .....	38	80	Zusammen ...	2 287	2 874
L. Stade .....	1 075	2 324	K. Heidelberg .....	98	99			
L. Uelzen .....	242	289	K. Mannheim .....	96	90			
			L. Rhein-Neckar-Kreis .....	111	99			
			L. Calw .....	38	53			
			K. Freiburg im Breisgau .....	148	117			
			L. Breisgau-Hochschwarzw.	72	83			
			L. Ortenaukreis .....	64	74			
			L. Schwarzwald-Baar-Kreis ..	58	47			
			L. Konstanz .....	85	69			
			L. Lörrach .....	53	50			
			L. Reutlingen .....	51	31			
			L. Tübingen .....	79	49			
			L. Bodenseekreis .....	40	54			
			K. München .....	588	738			
			L. Fürstenfeldbruck .....	53	72			

### 3 Binnenwanderung

#### 3.4 Die hauptsächlichsten Wanderungen zwischen den Kreisen des Bundesgebietes 1979

Kreisfreie Stadt bzw. Landkreis	Zu- züge aus	Fort- züge nach	Kreisfreie Stadt bzw. Landkreis	Zu- züge aus	Fort- züge nach	Kreisfreie Stadt bzw. Landkreis	Zu- züge aus	Fort- züge nach
Übrige Gebiete	nebenstehenden Kreisen		Übrige Gebiete	nebenstehenden Kreisen		Übrige Gebiete	nebenstehenden Kreisen	
in andere Bundesländer			L. Helmstedt .....	107	51	L. Celle .....	81	101
K. Hamburg .....	47	66	L. Northeim .....	930	950	L. Soltau-Fallingb. ....	52	52
K. Berlin (West) .....	78	123	L. Osterode am Harz .....	393	285	Übrige Kreise .....	737	825
Übrige Kreise .....	594	969	L. Peine .....	96	81	Zusammen ...	4 056	4 318
Zusammen ...	719	1 158	L. Wolfenbüttel .....	146	103	in andere Bundesländer		
Wanderungen über die Grenzen des Bundesgebietes			K. Hannover .....	563	686	L. Pinneberg .....	35	56
Zusammen ...	1 780	644	L. Diepholz .....	68	60	K. Hamburg .....	138	199
Wanderungen insgesamt			L. Hameln-Pyrmont .....	141	115	K. Bremen .....	95	79
Insgesamt ...	4 786	4 676	L. Hannover .....	415	396	L. Recklinghausen .....	49	52
03 1 03 Krsfr. Stadt Wolfsburg			L. Hildesheim .....	374	354	K. Kassel .....	57	36
im gleichen Land			L. Holzminden .....	181	123	L. Kassel .....	57	63
K. Braunschweig .....	256	406	L. Nienburg (Weser) .....	56	46	K. München .....	24	52
L. Gifhorn .....	614	1 267	L. Schaumburg .....	95	94	K. Berlin (West) .....	358	322
L. Göttingen .....	71	151	L. Celle .....	124	110	Übrige Kreise .....	2 163	2 627
L. Goslar .....	95	126	L. Cuxhaven .....	101	49	Zusammen ...	2 976	3 486
L. Helmstedt .....	455	617	L. Harburg .....	46	56	Wanderungen über die Grenzen des Bundesgebietes		
L. Peine .....	58	46	L. Lüneburg .....	108	77	Zusammen ...	1 422	1 098
L. Wolfenbüttel .....	62	97	L. Rotenburg (Wümme) .....	74	64	Wanderungen insgesamt		
K. Hannover .....	138	196	L. Soltau-Fallingb. ....	102	68	Insgesamt ...	8 454	8 902
L. Hannover .....	62	84	L. Stade .....	85	73	03 1 54 Landkreis Helmstedt		
L. Hildesheim .....	65	79	L. Uelzen .....	62	57	im gleichen Land		
L. Celle .....	86	81	L. Verden .....	53	56	K. Braunschweig .....	576	601
L. Uelzen .....	59	83	K. Oldenburg (Oldenburg) .....	107	150	K. Salzgitter .....	68	53
Übrige Kreise .....	479	567	K. Osnabrück .....	88	76	K. Wolfsburg .....	617	455
Zusammen ...	2 500	3 800	K. Wilhelmshaven .....	68	53	L. Gifhorn .....	133	169
in andere Bundesländer			L. Ammerland .....	51	41	L. Göttingen .....	51	107
K. Hamburg .....	65	80	L. Aurich .....	62	72	L. Goslar .....	108	110
K. Bremen .....	38	50	L. Cloppenburg .....	62	29	L. Peine .....	58	40
K. Berlin (West) .....	117	117	L. Emsland .....	108	51	L. Wolfenbüttel .....	197	174
Übrige Kreise .....	914	1 012	L. Friesland .....	69	46	K. Hannover .....	80	92
Zusammen ...	1 134	1 259	L. Oldenburg (Oldenburg) .....	65	46	L. Hannover .....	54	62
Wanderungen über die Grenzen des Bundesgebietes			L. Osnabrück .....	102	57	L. Hildesheim .....	39	61
Zusammen ...	2 078	1 105	Übrige Kreise .....	277	200	Übrige Kreise .....	304	340
Wanderungen insgesamt			Zusammen ...	6 386	5 624	Zusammen ...	2 285	2 264
Insgesamt ...	5 712	6 164	in andere Bundesländer			in andere Bundesländer		
03 1 51 Landkreis Gifhorn			K. Kiel .....	45	75	K. Hamburg .....	39	56
im gleichen Land			K. Hamburg .....	159	244	K. Berlin (West) .....	178	154
K. Braunschweig .....	927	630	K. Bremen .....	160	256	Übrige Kreise .....	496	689
K. Salzgitter .....	77	55	L. Mettmann .....	36	59	Zusammen ...	713	899
K. Wolfsburg .....	1 267	614	K. Bonn .....	51	63	Wanderungen über die Grenzen des Bundesgebietes		
L. Göttingen .....	55	95	K. Köln .....	68	67	Zusammen ...	412	190
L. Goslar .....	72	53	K. Münster .....	72	50	Wanderungen insgesamt		
L. Helmstedt .....	169	133	L. Recklinghausen .....	56	33	Insgesamt ...	3 410	3 353
L. Peine .....	70	140	K. Bielefeld .....	90	48	03 1 55 Landkreis Northeim		
L. Wolfenbüttel .....	107	80	L. Höxter .....	97	66	im gleichen Land		
K. Hannover .....	175	193	L. Lippe .....	87	78	K. Braunschweig .....	105	117
L. Diepholz .....	35	51	L. Minden-Lübbecke .....	52	46	L. Göttingen .....	950	930
L. Hannover .....	128	182	L. Paderborn .....	59	48	L. Goslar .....	252	227
L. Hildesheim .....	74	54	K. Bochum .....	56	41	L. Osterode am Harz .....	187	167
L. Celle .....	241	239	K. Dortmund .....	58	39	K. Hannover .....	221	225
L. Harburg .....	54	38	K. Frankfurt am Main .....	60	105	L. Hameln-Pyrmont .....	48	66
L. Soltau-Fallingb. ....	69	63	L. Gießen .....	68	46	L. Hannover .....	137	131
L. Uelzen .....	159	144	K. Kassel .....	484	444	L. Hildesheim .....	181	207
Übrige Kreise .....	384	411	L. Fulda .....	31	52	L. Holzminden .....	187	200
Zusammen ...	4 063	3 175	L. Hersfeld-Rotenburg .....	62	36	L. Celle .....	35	56
in andere Bundesländer			L. Kassel .....	759	779	Übrige Kreise .....	533	562
K. Hamburg .....	71	73	L. Marburg-Biedenkopf .....	85	89	Zusammen ...	2 836	2 888
K. Berlin (West) .....	255	157	L. Schwalm-Eder-Kreis .....	82	59	in andere Bundesländer		
Übrige Kreise .....	1 154	1 120	L. Werra-Meißner-Kreis .....	334	290	K. Hamburg .....	54	75
Zusammen ...	1 480	1 350	K. Stuttgart .....	46	55	K. Kassel .....	51	70
Wanderungen über die Grenzen des Bundesgebietes			K. Freiburg im Breisgau .....	57	33	L. Goslar .....	328	365
Zusammen ...	720	454	L. Tübingen .....	45	57	K. Berlin (West) .....	186	93
Wanderungen insgesamt			K. München .....	89	151	Übrige Kreise .....	1 143	1 283
Insgesamt ...	6 263	4 979	K. Berlin (West) .....	325	220	Zusammen ...	1 762	1 886
03 1 52 Landkreis Göttingen			Übrige Kreise .....	2 569	2 624	Wanderungen über die Grenzen des Bundesgebietes		
im gleichen Land			Zusammen ...	6 242	6 253	Zusammen ...	576	392
K. Braunschweig .....	310	340	Wanderungen über die Grenzen des Bundesgebietes			Wanderungen insgesamt		
K. Salzgitter .....	112	80	Zusammen ...	14 865	13 306	Insgesamt ...	5 174	5 166
K. Wolfsburg .....	151	71	03 1 53 Landkreis Goslar			in andere Bundesländer		
L. Gifhorn .....	95	55	im gleichen Land			K. Hamburg .....	54	75
L. Goslar .....	339	303	K. Braunschweig .....	417	394	K. Kassel .....	51	70
Wanderungen über die Grenzen des Bundesgebietes			K. Salzgitter .....	297	235	L. Goslar .....	328	365
Zusammen ...	4 063	3 175	K. Wolfsburg .....	126	95	K. Berlin (West) .....	186	93
Wanderungen insgesamt			L. Gifhorn .....	53	72	Übrige Kreise .....	1 143	1 283
Insgesamt ...	6 263	4 979	L. Göttingen .....	303	339	Zusammen ...	1 762	1 886
03 1 52 Landkreis Göttingen			L. Helmstedt .....	110	108	Wanderungen über die Grenzen des Bundesgebietes		
im gleichen Land			L. Northeim .....	227	252	Zusammen ...	576	392
K. Braunschweig .....	310	340	L. Osterode am Harz .....	333	336	Wanderungen insgesamt		
K. Salzgitter .....	112	80	L. Peine .....	88	78	Insgesamt ...	5 174	5 166
K. Wolfsburg .....	151	71	L. Wolfenbüttel .....	309	370	in andere Bundesländer		
L. Gifhorn .....	95	55	K. Hannover .....	311	343	K. Hamburg .....	54	75
L. Goslar .....	339	303	L. Hameln-Pyrmont .....	66	83	K. Kassel .....	51	70
Wanderungen über die Grenzen des Bundesgebietes			L. Hannover .....	226	298	L. Goslar .....	328	365
Zusammen ...	4 063	3 175	L. Hildesheim .....	278	277	K. Berlin (West) .....	186	93
Wanderungen insgesamt			L. Holzminden .....	42	60	Übrige Kreise .....	1 143	1 283
Insgesamt ...	6 263	4 979	Zusammen ...	6 242	6 253	Zusammen ...	1 762	1 886

### 3 Binnenwanderung

#### 3.4 Die hauptsächlichsten Wanderungen zwischen den Kreisen des Bundesgebietes 1979

Kreisfreie Stadt bzw. Landkreis	Zu- züge aus	Fort- züge nach	Kreisfreie Stadt bzw. Landkreis	Zu- züge aus	Fort- züge nach	Kreisfreie Stadt bzw. Landkreis	Zu- züge aus	Fort- züge nach
Übrige Gebiete	nebenstehenden Kreisen		Übrige Gebiete	nebenstehenden Kreisen		Übrige Gebiete	nebenstehenden Kreisen	
<b>03 1 56 Landkreis Osterode am Harz</b>			Wanderungen über die Grenzen des Bundesgebietes			L. Gießen ..... 57 26		
im gleichen Land			Zusammen ...   780 376			K. Kassel ..... 77 99		
K. Braunschweig .....	81	72	Wanderungen insgesamt			L. Kassel ..... 78 86		
L. Göttingen .....	285	393	Insgesamt ...   5 707 5 337			L. Marburg-Biedenkopf ..... 57 49		
L. Goslar .....	336	333	<b>03 2 01 Krsfr. Stadt Hannover</b>			K. Stuttgart ..... 69 117		
L. Northeim .....	167	187	im gleichen Land			K. Freiburg im Breisgau ..... 60 64		
L. Wolfenbüttel .....	44	55	L. Diepholz ..... 155 150			K. München ..... 203 242		
K. Hannover .....	106	143	L. Hameln-Pyrmont ..... 429 387			K. Nürnberg ..... 42 50		
L. Hannover .....	72	91	L. Hannover ..... 7 398 10 649			K. Berlin (West) ..... 594 576		
L. Hildesheim .....	86	99	L. Hildesheim ..... 987 978			Übrige Kreise ..... 2 954 3 027		
L. Nienburg (Weser) .....	7	69	L. Holzminden ..... 178 200			Zusammen ...   7 748 7 853		
L. Verden .....	8	64	L. Nienburg (Weser) ..... 351 354			Wanderungen über die Grenzen des Bundesgebietes		
K. Oldenburg (Oldenburg) .....	11	56	L. Schaumburg ..... 554 696			Zusammen ...   7 254 3 596		
Übrige Kreise .....	534	625	K. Braunschweig ..... 467 344			Wanderungen insgesamt		
Zusammen ...   1 737 2 187			K. Salzgitter ..... 152 72			Insgesamt ...   31 210 30 676		
in andere Bundesländer			K. Wolfzburg ..... 196 138			<b>03 2 51 Landkreis Diepholz</b>		
K. Hamburg .....	53	54	L. Gifhorn ..... 193 175			im gleichen Land		
K. Kassel .....	40	52	L. Göttingen ..... 686 563			K. Hannover ..... 150 155		
L. Kassel .....	45	56	L. Goslar ..... 343 311			L. Hannover ..... 129 123		
K. Berlin (West) .....	181	128	L. Helmstedt ..... 92 80			L. Hildesheim ..... 59 38		
Übrige Kreise .....	890	1 150	L. Northeim ..... 225 221			L. Nienburg (Weser) ..... 299 297		
Zusammen ...   1 209 1 440			L. Osterode am Harz ..... 143 106			L. Schaumburg ..... 71 56		
Wanderungen über die Grenzen des Bundesgebietes			L. Peine ..... 251 255			K. Braunschweig ..... 40 50		
Zusammen ...   759 369			L. Wolfenbüttel ..... 136 129			L. Gifhorn ..... 51 35		
Wanderungen insgesamt			L. Celle ..... 560 643			L. Göttingen ..... 60 68		
Insgesamt ...   3 705 3 996			L. Cuxhaven ..... 96 98			L. Celle ..... 83 48		
in andere Bundesländer			L. Harburg ..... 93 89			L. Osterholz ..... 74 79		
K. Hamburg .....	53	54	L. Lüneburg ..... 74 41			L. Rotenburg (Wümme) ..... 82 102		
K. Kassel .....	40	52	L. Rotenburg (Wümme) ..... 164 134			L. Verden ..... 243 247		
L. Kassel .....	45	56	L. Osterode am Harz ..... 118 108			K. Delmenhorst ..... 136 183		
K. Berlin (West) .....	181	128	L. Soltau-Fallingb. .... 355 362			K. Oldenburg (Oldenburg) ..... 54 71		
Übrige Kreise .....	890	1 150	L. Stade ..... 100 99			L. Osnabrück ..... 107 132		
Zusammen ...   1 209 1 440			L. Uelzen ..... 142 160			L. Oldenburg (Oldenburg) ..... 145 210		
Wanderungen über die Grenzen des Bundesgebietes			L. Verden ..... 98 87			L. Osnabrück ..... 130 147		
Zusammen ...   759 369			K. Emden ..... 58 37			L. Vechta ..... 158 186		
Wanderungen insgesamt			K. Oldenburg (Oldenburg) ..... 138 162			L. Wesermarsch ..... 36 53		
Insgesamt ...   3 705 3 996			K. Osnabrück ..... 141 135			Übrige Kreise ..... 560 500		
in andere Bundesländer			K. Wilhelmshaven ..... 94 111			Zusammen ...   2 667 2 780		
K. Hamburg .....	53	54	L. Ammerland ..... 64 66			in andere Bundesländer		
K. Kassel .....	40	52	L. Aurich ..... 109 117			K. Hamburg ..... 78 116		
L. Kassel .....	45	56	L. Cloppenburg ..... 50 58			K. Bremen ..... 2 220 1 411		
K. Berlin (West) .....	181	128	L. Emsland ..... 157 174			K. Bremerhaven ..... 57 36		
Übrige Kreise .....	890	1 150	L. Friesland ..... 74 77			K. Bielefeld ..... 108 103		
Zusammen ...   1 209 1 440			L. Grafschaft Bentheim ..... 67 90			L. Minden-Lübbecke ..... 181 178		
Wanderungen über die Grenzen des Bundesgebietes			L. Leer ..... 89 105			K. Berlin (West) ..... 100 96		
Zusammen ...   759 369			L. Oldenburg (Oldenburg) ..... 67 122			Übrige Kreise ..... 1 278 1 431		
Wanderungen insgesamt			L. Osnabrück ..... 172 160			Zusammen ...   4 022 3 371		
Insgesamt ...   3 705 3 996			L. Vechta ..... 71 63			Wanderungen über die Grenzen des Bundesgebietes		
in andere Bundesländer			L. Wesermarsch ..... 42 56			Zusammen ...   435 312		
K. Hamburg .....	30	59	Übrige Kreise ..... 79 65			Wanderungen insgesamt		
K. Berlin (West) .....	49	64	in andere Bundesländer			Insgesamt ...   7 124 6 463		
Übrige Kreise .....	529	732	K. Kiel ..... 102 90			<b>03 2 52 Landkreis Hameln-Pyrmont</b>		
Zusammen ...   608 855			K. Lübeck ..... 57 77			im gleichen Land		
Wanderungen über die Grenzen des Bundesgebietes			L. Nordfriesland ..... 52 68			K. Hannover ..... 387 429		
Zusammen ...   703 401			L. Ostholstein ..... 64 71			L. Hannover ..... 474 463		
Wanderungen insgesamt			L. Pinneberg ..... 66 94			L. Hildesheim ..... 209 208		
Insgesamt ...   4 297 3 739			L. Rendsburg-Eckernf. .... 69 80			L. Holzminden ..... 267 257		
in andere Bundesländer			L. Segeberg ..... 52 49			L. Nienburg (Weser) ..... 54 45		
K. Hamburg .....	30	59	L. Stormarn ..... 39 70			L. Schaumburg ..... 260 348		
K. Berlin (West) .....	49	64	K. Hamburg ..... 562 567			K. Braunschweig ..... 64 49		
Übrige Kreise .....	529	732	K. Bremen ..... 327 330			L. Göttingen ..... 115 141		
Zusammen ...   608 855			K. Bremerhaven ..... 92 92			L. Goslar ..... 83 66		
Wanderungen über die Grenzen des Bundesgebietes			K. Düsseldorf ..... 117 103			L. Northeim ..... 66 48		
Zusammen ...   703 401			K. Duisburg ..... 39 52			L. Celle ..... 63 56		
Wanderungen insgesamt			K. Essen ..... 95 69			Übrige Kreise ..... 613 598		
Insgesamt ...   4 297 3 739			K. Wuppertal ..... 62 30			Zusammen ...   2 655 2 708		
in andere Bundesländer			L. Mettmann ..... 46 54			in andere Bundesländer		
K. Hamburg .....	30	59	L. Neuss ..... 37 55			K. Hamburg ..... 97 133		
K. Berlin (West) .....	49	64	K. Bonn ..... 64 81			K. Bremen ..... 58 40		
Übrige Kreise .....	529	732	K. Köln ..... 154 147			K. Bielefeld ..... 55 45		
Zusammen ...   608 855			L. Rhein-Sieg-Kreis ..... 35 61			L. Höxter ..... 61 43		
Wanderungen über die Grenzen des Bundesgebietes			K. Münster ..... 113 61			L. Lippe ..... 304 326		
Zusammen ...   703 401			L. Recklinghausen ..... 63 71			L. Minden-Lübbecke ..... 43 54		
Wanderungen insgesamt			L. Steinfurt ..... 71 46			L. Paderborn ..... 40 58		
Insgesamt ...   4 297 3 739			K. Bielefeld ..... 135 101			K. München ..... 26 54		
in andere Bundesländer			L. Gütersloh ..... 77 68			K. Berlin (West) ..... 183 124		
K. Hamburg .....	30	59	L. Herford ..... 101 79			Übrige Kreise ..... 1 167 1 304		
K. Berlin (West) .....	49	64	L. Höxter ..... 63 48			Zusammen ...   2 034 2 181		
Übrige Kreise .....	529	732	L. Lippe ..... 150 132					
Zusammen ...   608 855			L. Minden-Lübbecke ..... 165 145					
Wanderungen über die Grenzen des Bundesgebietes			L. Paderborn ..... 59 44					
Zusammen ...   703 401			K. Bochum ..... 55 58					
Wanderungen insgesamt			K. Dortmund ..... 89 72					
Insgesamt ...   4 297 3 739			K. Frankfurt am Main ..... 174 174					
in andere Bundesländer			K. Wiesbaden ..... 32 75					
K. Hamburg .....	30	59	L. Main-Kinzig-Kreis ..... 56 53					
K. Berlin (West) .....	49	64	L. Main-Taunus-Kreis ..... 23 50					
Übrige Kreise .....	529	732						
Zusammen ...   608 855								

### 3 Binnenwanderung

#### 3.4 Die hauptsächlichsten Wanderungen zwischen den Kreisen des Bundesgebietes 1979

Kreisfreie Stadt bzw. Landkreis	Zu- züge aus	Fort- züge nach	Kreisfreie Stadt bzw. Landkreis	Zu- züge aus	Fort- züge nach	Kreisfreie Stadt bzw. Landkreis	Zu- züge aus	Fort- züge nach
Übrige Gebiete		nebenstehenden Kreisen	Übrige Gebiete		nebenstehenden Kreisen	Übrige Gebiete		nebenstehenden Kreisen
Wanderungen über die Grenzen des Bundesgebietes			03 2 54 <u>Landkreis Hildesheim</u>			L. Celle .....		
Zusammen ...   205			im gleichen Land			L. Soltau-Fallingb. ....		
Wanderungen insgesamt			K. Hannover .....			L. Verden .....		
Insgesamt ...   5 894			L. Diepholz .....			Übrige Kreise .....		
03 2 53 <u>Landkreis Hannover</u>			L. Hameln-Pyrmont .....			Zusammen ...   2 243		
im gleichen Land			L. Hannover .....			in andere Bundesländer		
K. Hannover .....			L. Schaumburg .....			K. Hamburg .....		
L. Diepholz .....			L. Nienburg (Weser) .....			K. Bremen .....		
L. Hameln-Pyrmont .....			L. Göttingen .....			L. Minden-Lübbecke .....		
L. Hildesheim .....			L. Goslar .....			K. Berlin (West) .....		
L. Holzminde .....			L. Helmstedt .....			Übrige Kreise .....		
L. Nienburg (Weser) .....			L. Osterode am Harz .....			Zusammen ...   1 224		
L. Schaumburg .....			L. Peine .....			Wanderungen über die Grenzen des Bundesgebietes		
K. Braunschweig .....			L. Wolfenbüttel .....			Zusammen ...   421		
K. Wolfsburg .....			L. Celle .....			Wanderungen insgesamt		
L. Gifhorn .....			L. Lüneburg .....			Insgesamt ...   3 888		
L. Göttingen .....			L. Soltau-Fallingb. ....			03 2 57 <u>Landkreis Schaumburg</u>		
L. Goslar .....			L. Uelzen .....			im gleichen Land		
L. Helmstedt .....			K. Oldenburg (Oldenburg) ..			K. Hannover .....		
L. Northeim .....			K. Osnabrück .....			L. Diepholz .....		
L. Osterode am Harz .....			L. Emsland .....			L. Hameln-Pyrmont .....		
L. Peine .....			Übrige Kreise .....			L. Hannover .....		
L. Wolfenbüttel .....			Zusammen ...   5 353			L. Hildesheim .....		
L. Celle .....			in andere Bundesländer			L. Nienburg (Weser) .....		
L. Cuxhaven .....			K. Kiel .....			K. Braunschweig .....		
L. Harburg .....			K. Hamburg .....			L. Göttingen .....		
L. Lüneburg .....			K. Bremen .....			L. Celle .....		
L. Rotenburg (Wümme) .....			L. Kassel .....			K. Wilhelmshaven .....		
L. Soltau-Fallingb. ....			K. München .....			L. Osnabrück .....		
L. Stade .....			K. Berlin (West) .....			Übrige Kreise .....		
L. Uelzen .....			Übrige Kreise .....			Zusammen ...   3 416		
L. Verden .....			Zusammen ...   2 281			in andere Bundesländer		
K. Oldenburg (Oldenburg) ..			Wanderungen über die Grenzen des Bundesgebietes			K. Hamburg .....		
K. Osnabrück .....			Zusammen ...   1 595			K. Bielefeld .....		
K. Wilhelmshaven .....			Wanderungen insgesamt			L. Herford .....		
L. Aurich .....			Insgesamt ...   9 229			L. Lippe .....		
L. Emsland .....			03 2 55 <u>Landkreis Holzminde</u>			L. Minden-Lübbecke .....		
L. Friesland .....			im gleichen Land			K. Berlin (West) .....		
L. Leer .....			K. Hannover .....			Übrige Kreise .....		
L. Oldenburg (Oldenburg) ..			L. Hameln-Pyrmont .....			Zusammen ...   2 633		
L. Osnabrück .....			L. Hannover .....			Wanderungen über die Grenzen des Bundesgebietes		
Übrige Kreise .....			L. Hildesheim .....			Zusammen ...   917		
Zusammen ...   16 949			L. Göttingen .....			Wanderungen insgesamt		
in andere Bundesländer			L. Goslar .....			Insgesamt ...   6 966		
K. Kiel .....			L. Northeim .....			03 3 51 <u>Landkreis Celle</u>		
L. Nordfriesland .....			Übrige Kreise .....			im gleichen Land		
L. Pinneberg .....			Zusammen ...   1 675			L. Harburg .....		
L. Rendsburg-Eckernförde ..			in andere Bundesländer			L. Lüneburg .....		
L. Segeberg .....			K. Hamburg .....			L. Rotenburg (Wümme) .....		
L. Stormarn .....			L. Hötter .....			L. Soltau-Fallingb. ....		
K. Hamburg .....			L. Lippe .....			L. Uelzen .....		
K. Bremen .....			L. Kassel .....			K. Braunschweig .....		
K. Düsseldorf .....			K. Berlin (West) .....			K. Wolfsburg .....		
K. Essen .....			Übrige Kreise .....			L. Gifhorn .....		
L. Mettmann .....			Zusammen ...   1 484			L. Göttingen .....		
K. Bonn .....			Wanderungen über die Grenzen des Bundesgebietes			L. Goslar .....		
K. Köln .....			Zusammen ...   472			L. Northeim .....		
L. Rhein-Sieg-Kreis .....			Wanderungen insgesamt			L. Peine .....		
K. Münster .....			Insgesamt ...   3 631			K. Hannover .....		
K. Bielefeld .....			03 2 56 <u>Landkreis Nienburg (Weser)</u>			L. Diepholz .....		
L. Gütersloh .....			im gleichen Land			L. Hameln-Pyrmont .....		
L. Herford .....			K. Hannover .....			L. Hannover .....		
L. Höxter .....			L. Diepholz .....			L. Hildesheim .....		
L. Lippe .....			L. Hameln-Pyrmont .....			L. Nienburg (Weser) .....		
L. Paderborn .....			L. Hildesheim .....			L. Schaumburg .....		
K. Dortmund .....			L. Göttingen .....			Übrige Kreise .....		
K. Frankfurt am Main .....			L. Osterode am Harz .....			Zusammen ...   3 715		
L. Kassel .....			Wanderungen über die Grenzen des Bundesgebietes			in andere Bundesländer		
K. Stuttgart .....			Zusammen ...   3 599			K. Hamburg .....		
L. Rhein-Neckar-Kreis .....			Wanderungen insgesamt			K. Bremen .....		
K. München .....			Insgesamt ...   25 699			K. Bielefeld .....		
K. Berlin (West) .....			03 2 54 <u>Landkreis Hildesheim</u>			K. Berlin (West) .....		
Übrige Kreise .....			im gleichen Land			Übrige Kreise .....		
Zusammen ...   5 151			K. Hannover .....			Zusammen ...   2 218		
Wanderungen über die Grenzen des Bundesgebietes			L. Diepholz .....			in andere Bundesländer		
Zusammen ...   3 599			L. Hameln-Pyrmont .....			K. Hamburg .....		
Wanderungen insgesamt			L. Hannover .....			K. Bremen .....		
Insgesamt ...   25 699			L. Hildesheim .....			K. Bielefeld .....		
			L. Schaumburg .....			K. Berlin (West) .....		
			L. Göttingen .....			Übrige Kreise .....		
			L. Osterode am Harz .....			Zusammen ...   2 218		

### 3 Binnenwanderung

#### 3.4 Die hauptsächlichsten Wanderungen zwischen den Kreisen des Bundesgebietes 1979

Kreisfreie Stadt bzw. Landkreis	Zu- züge aus	Fort- züge nach	Kreisfreie Stadt bzw. Landkreis	Zu- züge aus	Fort- züge nach	Kreisfreie Stadt bzw. Landkreis	Zu- züge aus	Fort- züge nach
Übrige Gebiete	nebenstehenden Kreisen		Übrige Gebiete	nebenstehenden Kreisen		Übrige Gebiete	nebenstehenden Kreisen	
Wanderungen über die Grenzen des Bundesgebietes			K. Hannover .....	41	74	L. Lüneburg .....	55	51
Zusammen ...   1 237 870			Übrige Kreise .....	419	443	L. Osterholz .....	201	113
Wanderungen insgesamt			Zusammen ...	766	889	L. Soltau-Fallingbostel ..	221	193
Insgesamt ...   7 170 6 759			in andere Bundesländer			L. Stade .....	259	306
03 3 52 <u>Landkreis Cuxhaven</u>			K. Hamburg .....	302	191	L. Verden .....	273	217
im gleichen Land			K. Berlin (West) .....	265	90	K. Braunschweig .....	50	28
L. Harburg .....	90	81	Übrige Kreise .....	432	421	L. Göttingen .....	64	74
L. Lüneburg .....	35	50	Zusammen ...	999	702	K. Hannover .....	108	118
L. Osterholz .....	161	78	Wanderungen über die Grenzen des Bundesgebietes			L. Diepholz .....	102	82
L. Rotenburg (Wümme) ..	123	161	Zusammen ...   98 45			L. Hannover .....	64	75
L. Soltau-Fallingbostel ..	55	39	Wanderungen insgesamt			K. Oldenburg (Oldenburg) .	61	66
L. Stade .....	321	376	Insgesamt ...   1 863 1 636			Übrige Kreise .....	593	529
L. Göttingen .....	49	101	03 3 55 <u>Landkreis Lüneburg</u>			Zusammen ...	2 423	2 166
K. Hannover .....	98	96	im gleichen Land			in andere Bundesländer		
L. Hannover .....	69	49	L. Celle .....	74	85	L. Segeberg .....	54	40
K. Oldenburg (Oldenburg) .	39	61	L. Cuxhaven .....	50	35	K. Hamburg .....	487	352
K. Wilhelmshaven .....	83	48	L. Harburg .....	478	373	K. Bremen .....	799	476
L. Wesermarsch .....	52	70	L. Lüchow-Dannenberg ..	184	113	K. Bremerhaven .....	89	60
Übrige Kreise .....	661	611	L. Rotenburg (Wümme) ..	51	55	K. Berlin (West) .....	89	66
Zusammen ...	1 836	1 821	L. Soltau-Fallingbostel ..	182	136	Übrige Kreise .....	1 082	1 002
in andere Bundesländer			L. Stade .....	155	69	Zusammen ...	2 600	1 996
K. Kiel .....	91	66	L. Uelzen .....	431	357	Wanderungen über die Grenzen des Bundesgebietes		
L. Nordfriesland .....	63	70	K. Braunschweig .....	55	89	Zusammen ...   469 196		
L. Pinneberg .....	135	67	L. Göttingen .....	77	108	Wanderungen insgesamt		
L. Schleswig-Flensburg ..	54	58	K. Hannover .....	134	164	Insgesamt ...   5 492 4 358		
K. Hamburg .....	443	408	L. Hannover .....	75	95	03 3 58 <u>Landkreis Soltau-Fallingbostel</u>		
K. Bremen .....	362	344	L. Hildesheim .....	59	61	im gleichen Land		
K. Bremerhaven .....	2 132	2 383	Übrige Kreise .....	558	575	L. Celle .....	309	282
L. Gütersloh .....	15	51	Zusammen ...	2 563	2 315	L. Cuxhaven .....	39	55
K. Berlin (West) .....	138	94	in andere Bundesländer			L. Harburg .....	133	122
Übrige Kreise .....	1 846	1 580	K. Kiel .....	46	62	L. Lüneburg .....	136	182
Zusammen ...	5 279	5 121	K. Lübeck .....	41	50	L. Rotenburg (Wümme) ..	193	221
Wanderungen über die Grenzen des Bundesgebietes			L. Herzogtum Lauenburg ...	225	144	L. Stade .....	41	56
Zusammen ...   577 391			L. Pinneberg .....	53	51	L. Uelzen .....	140	157
Wanderungen insgesamt			L. Segeberg .....	44	53	L. Verden .....	106	97
Insgesamt ...   7 692 7 333			L. Stormarn .....	51	46	K. Braunschweig .....	80	72
03 3 53 <u>Landkreis Harburg</u>			K. Hamburg .....	815	543	L. Gifhorn .....	63	69
im gleichen Land			K. Bremen .....	54	75	L. Göttingen .....	68	102
L. Celle .....	53	49	K. Berlin (West) .....	201	140	L. Goslar .....	52	52
L. Cuxhaven .....	81	90	Übrige Kreise .....	1 191	1 377	K. Hannover .....	362	355
L. Lüneburg .....	373	478	Zusammen ...	2 721	2 541	L. Hannover .....	336	324
L. Rotenburg (Wümme) ..	110	148	Wanderungen über die Grenzen des Bundesgebietes			L. Hildesheim .....	49	59
L. Soltau-Fallingbostel ..	122	133	Zusammen ...   812 331			L. Nienburg (Weser) .....	75	71
L. Stade .....	301	431	Wanderungen insgesamt			L. Oldenburg (Oldenburg) .	23	80
L. Uelzen .....	95	89	Insgesamt ...   6 096 5 187			Übrige Kreise .....	575	581
L. Gifhorn .....	38	54	03 3 56 <u>Landkreis Osterholz</u>			Zusammen ...	2 780	2 937
L. Göttingen .....	56	46	im gleichen Land			in andere Bundesländer		
K. Hannover .....	89	93	L. Cuxhaven .....	78	161	K. Hamburg .....	385	422
L. Hannover .....	92	67	L. Rotenburg (Wümme) ..	113	201	K. Bremen .....	86	159
Übrige Kreise .....	631	475	L. Verden .....	90	151	K. Berlin (West) .....	147	132
Zusammen ...	2 041	2 153	L. Diepholz .....	79	74	Übrige Kreise .....	1 874	1 635
in andere Bundesländer			K. Delmenhorst .....	30	53	Zusammen ...	2 492	2 348
K. Kiel .....	50	35	Übrige Kreise .....	488	518	Wanderungen über die Grenzen des Bundesgebietes		
L. Herzogtum Lauenburg ...	156	118	Zusammen ...	878	1 158	Zusammen ...   494 314		
L. Nordfriesland .....	51	62	in andere Bundesländer			Wanderungen insgesamt		
L. Ostholstein .....	56	47	K. Hamburg .....	51	72	Insgesamt ...   5 766 5 599		
L. Pinneberg .....	226	139	K. Bremen .....	2 598	1 747	03 3 59 <u>Landkreis Stade</u>		
L. Rendsburg-Eckernförde .	60	55	K. Bremerhaven .....	76	59	im gleichen Land		
L. Segeberg .....	199	113	K. Berlin (West) .....	53	57	L. Cuxhaven .....	376	321
L. Stormarn .....	244	136	Übrige Kreise .....	778	643	L. Harburg .....	431	301
K. Hamburg .....	5 013	2 766	Zusammen ...	3 556	2 578	L. Lüneburg .....	69	155
K. Bremen .....	109	61	Wanderungen über die Grenzen des Bundesgebietes			L. Rotenburg (Wümme) ..	306	259
K. Berlin (West) .....	143	108	Zusammen ...   248 133			L. Soltau-Fallingbostel ..	56	41
Übrige Kreise .....	1 447	1 359	Wanderungen insgesamt			L. Göttingen .....	73	85
Zusammen ...	7 754	4 999	Insgesamt ...   4 682 3 869			K. Hannover .....	99	100
Wanderungen über die Grenzen des Bundesgebietes			03 3 57 <u>Landkreis Rotenburg (Wümme)</u>			L. Hannover .....	69	64
Zusammen ...   642 443			im gleichen Land			Übrige Kreise .....	639	665
Wanderungen insgesamt			L. Celle .....	63	81	Zusammen ...	2 118	1 991
Insgesamt ...   10 437 7 595			L. Cuxhaven .....	161	123	in andere Bundesländer		
03 3 54 <u>Landkreis Lüchow-Dannenberg</u>			L. Harburg .....	148	110	L. Pinneberg .....	125	87
im gleichen Land			Wanderungen über die Grenzen des Bundesgebietes			L. Segeberg .....	56	51
L. Lüneburg .....	113	184	Zusammen ...   248 133			L. Stormarn .....	61	38
L. Uelzen .....	193	188	Wanderungen insgesamt					

### 3 Binnenwanderung

#### 3.4 Die hauptsächlichsten Wanderungen zwischen den Kreisen des Bundesgebietes 1979

Kreisfreie Stadt bzw. Landkreis	Zu- züge aus	Fort- züge nach	Kreisfreie Stadt bzw. Landkreis	Zu- züge aus	Fort- züge nach	Kreisfreie Stadt bzw. Landkreis	Zu- züge aus	Fort- züge nach
Übrige Gebiete	nebenstehenden Kreisen		Übrige Gebiete	nebenstehenden Kreisen		Übrige Gebiete	nebenstehenden Kreisen	
K. Hamburg .....	2 324	1 075	in andere Bundesländer			03 4 04 Krsfr. Stadt Osnabrück		
K. Bremen .....	91	64	K. Hamburg .....	56	78	im gleichen Land		
K. Bremerhaven .....	39	51	K. Bremen .....	1 003	589	K. Oldenburg (Oldenburg) ..	77	70
K. Berlin (West) .....	107	90	K. Berlin (West) .....	59	31	L. Aurich .....	106	55
Übrige Kreise .....	1 431	1 056	Übrige Kreise .....	597	712	L. Cloppenburg .....	90	63
Zusammen ...	4 234	2 512	Zusammen ...	1 715	1 410	L. Emsland .....	360	237
Wanderungen über die Grenzen des Bundesgebietes			Wanderungen über die Grenzen des Bundesgebietes			L. Grafschaft Bentheim ...	145	82
Zusammen ...	955	357	Zusammen ...	946	589	L. Leer .....	99	54
Wanderungen insgesamt			Wanderungen insgesamt			L. Oldenburg (Oldenburg) ..	52	43
Insgesamt ...	7 307	4 860	Insgesamt ...	4 151	3 708	L. Osnabrück .....	1 970	2 951
03 3 60 Landkreis Uelzen			03 4 02 Krsfr. Stadt Emden			L. Vechta .....	135	136
im gleichen Land			im gleichen Land			K. Braunschweig .....	40	60
L. Celle .....	130	120	K. Oldenburg (Oldenburg) ..	47	73	L. Göttingen .....	76	88
L. Harburg .....	89	95	K. Wilhelmshaven .....	83	47	K. Hannover .....	135	141
L. Lüchow-Dannenberg .....	188	193	L. Aurich .....	545	836	L. Diepholz .....	132	107
L. Lüneburg .....	357	431	L. Leer .....	198	282	L. Hannover .....	41	57
L. Soltau-Fallingb. ....	157	140	K. Hannover .....	37	58	L. Hildesheim .....	46	50
K. Braunschweig .....	54	61	Übrige Kreise .....	410	519	Übrige Kreise .....	640	489
K. Wolfsburg .....	83	59	Zusammen ...	1 320	1 815	Zusammen ...	4 144	4 683
L. Gifhorn .....	144	159	in andere Bundesländer			in andere Bundesländer		
L. Göttingen .....	57	62	K. Hamburg .....	35	53	K. Hamburg .....	93	117
K. Hannover .....	160	142	K. Bremen .....	76	128	K. Bremen .....	76	92
L. Hannover .....	120	83	L. Märkischer Kreis .....	16	52	K. Köln .....	37	64
L. Hildesheim .....	53	29	Übrige Kreise .....	484	597	K. Münster .....	155	170
Übrige Kreise .....	501	538	Zusammen ...	611	830	L. Recklinghausen .....	64	26
Zusammen ...	2 093	2 112	Wanderungen über die Grenzen des Bundesgebietes			L. Steinfurt .....	510	716
in andere Bundesländer			Wanderungen über die Grenzen des Bundesgebietes			K. Bielefeld .....	42	73
K. Hamburg .....	289	242	Zusammen ...	298	138	L. Gütersloh .....	56	49
K. Berlin (West) .....	237	132	Wanderungen insgesamt			L. Herford .....	34	61
Übrige Kreise .....	847	848	Insgesamt ...	2 229	2 783	L. Lippe .....	32	54
Zusammen ...	1 373	1 222	03 4 03 Krsfr. Stadt Oldenburg (Oldenburg)			L. Minden-Lübbecke .....	77	74
Wanderungen über die Grenzen des Bundesgebietes			im gleichen Land			K. München .....	19	63
Zusammen ...	269	158	K. Delmenhorst .....	108	88	K. Berlin (West) .....	121	82
Wanderungen insgesamt			K. Emden .....	73	47	Übrige Kreise .....	1 346	1 468
Insgesamt ...	3 735	3 492	K. Osnabrück .....	70	77	Zusammen ...	2 662	3 109
03 3 61 Landkreis Verden			K. Wilhelmshaven .....	197	154	Wanderungen über die Grenzen des Bundesgebietes		
im gleichen Land			L. Ammerland .....	1 253	1 436	Zusammen ...	1 574	830
L. Osterholz .....	151	90	L. Aurich .....	213	131	Wanderungen insgesamt		
L. Rotenburg (Wümme) ..	217	273	L. Cloppenburg .....	292	247	Insgesamt ...	8 380	8 622
L. Soltau-Fallingb. ....	97	106	L. Emsland .....	148	105	03 4 05 Krsfr. Stadt Wilhelmshaven		
L. Göttingen .....	56	53	L. Friesland .....	221	134	im gleichen Land		
L. Osterode am Harz .....	64	8	L. Leer .....	219	160	K. Emden .....	47	83
K. Hannover .....	87	98	L. Oldenburg (Oldenburg) ..	719	946	K. Oldenburg (Oldenburg) ..	154	197
L. Diepholz .....	247	243	L. Osnabrück .....	212	93	L. Ammerland .....	215	347
L. Hannover .....	55	46	L. Vechta .....	94	82	L. Aurich .....	99	112
L. Nienburg (Weser) .....	190	179	L. Wesermarsch .....	386	288	L. Friesland .....	836	1 179
K. Delmenhorst .....	50	21	K. Braunschweig .....	65	53	L. Leer .....	111	90
L. Oldenburg (Oldenburg) ..	33	57	L. Göttingen .....	150	107	L. Wesermarsch .....	95	95
Übrige Kreise .....	591	506	L. Osterode am Harz .....	56	11	L. Göttingen .....	53	68
Zusammen ...	1 838	1 680	K. Hannover .....	162	138	K. Hannover .....	111	94
in andere Bundesländer			L. Diepholz .....	71	54	L. Hannover .....	50	42
K. Hamburg .....	115	117	L. Hannover .....	102	87	L. Schaumburg .....	17	51
K. Bremen .....	2 104	1 020	L. Hildesheim .....	58	51	L. Cuxhaven .....	48	83
K. Bremerhaven .....	60	40	L. Cuxhaven .....	61	39	Übrige Kreise .....	571	650
K. Berlin (West) .....	83	57	L. Rotenburg (Wümme) .....	66	61	Zusammen ...	2 407	3 091
Übrige Kreise .....	914	864	Übrige Kreise .....	530	487	in andere Bundesländer		
Zusammen ...	3 276	2 098	Zusammen ...	5 526	5 076	K. Flensburg .....	72	63
Wanderungen über die Grenzen des Bundesgebietes			in andere Bundesländer			K. Kiel .....	95	88
Zusammen ...	461	242	K. Hamburg .....	146	151	L. Nordfriesland .....	134	102
Wanderungen insgesamt			K. Bremen .....	248	264	L. Rendsburg-Eckernförde ..	98	43
Insgesamt ...	5 575	4 020	K. Bremerhaven .....	59	52	L. Schleswig-Flensburg ...	82	52
03 4 01 Krsfr. Stadt Delmenhorst			K. Münster .....	59	49	K. Hamburg .....	71	148
im gleichen Land			L. Steinfurt .....	44	50	K. Bremen .....	102	158
K. Oldenburg (Oldenburg) ..	88	108	K. Berlin (West) .....	158	117	K. Bremerhaven .....	143	77
L. Ammerland .....	60	80	Übrige Kreise .....	1 620	1 555	K. Berlin (West) .....	73	56
L. Oldenburg (Oldenburg) ..	555	714	Zusammen ...	2 334	2 238	Übrige Kreise .....	1 141	1 257
L. Wesermarsch .....	65	60	in andere Bundesländer			Zusammen ...	2 011	2 044
L. Diepholz .....	183	136	K. Hamburg .....	146	151	Wanderungen über die Grenzen des Bundesgebietes		
L. Osterholz .....	53	30	K. Bremen .....	248	264	Zusammen ...	792	338
L. Verden .....	21	50	K. Bremerhaven .....	59	52	Wanderungen insgesamt		
Übrige Kreise .....	465	531	K. Münster .....	59	49	Insgesamt ...	5 210	5 473
Zusammen ...	1 490	1 709	L. Steinfurt .....	44	50	03 4 51 Landkreis Ammerland		
Wanderungen über die Grenzen des Bundesgebietes			K. Berlin (West) .....	158	117	im gleichen Land		
Zusammen ...	461	242	Übrige Kreise .....	1 620	1 555	K. Delmenhorst .....	80	60
Wanderungen insgesamt			Zusammen ...			K. Oldenburg (Oldenburg) ..	1 436	1 253
Insgesamt ...	5 575	4 020	Wanderungen über die Grenzen des Bundesgebietes			K. Wilhelmshaven .....	347	215
03 4 02 Krsfr. Stadt Emden			Zusammen ...			L. Aurich .....	137	129
im gleichen Land			Wanderungen insgesamt			L. Cloppenburg .....	164	165
K. Oldenburg (Oldenburg) ..	88	108	Insgesamt ...					
L. Ammerland .....	60	80						
L. Oldenburg (Oldenburg) ..	555	714						
L. Wesermarsch .....	65	60						
L. Diepholz .....	183	136						
L. Osterholz .....	53	30						
L. Verden .....	21	50						
Übrige Kreise .....	465	531						
Zusammen ...	1 490	1 709						

### 3 Binnenwanderung

#### 3.4 Die hauptsächlichlichen Wanderungen zwischen den Kreisen des Bundesgebietes 1979

Kreisfreie Stadt bzw. Landkreis	Zu- züge aus	Port- züge nach	Kreisfreie Stadt bzw. Landkreis	Zu- züge aus	Port- züge nach	Kreisfreie Stadt bzw. Landkreis	Zu- züge aus	Port- züge nach		
Übrige Gebiete	nebenstehenden Kreisen		Übrige Gebiete	nebenstehenden Kreisen		Übrige Gebiete	nebenstehenden Kreisen			
L. Friesland .....	278	179	Wanderungen über die Grenzen des Bundesgebietes				in andere Bundesländer			
L. Leer .....	160	126	Zusammen ...   407 214				K. Bremen .....	26 99		
L. Oldenburg (Oldenburg) ..	202	202	Wanderungen insgesamt				K. Münster .....	71 104		
L. Vechta .....	58	30	Insgesamt ...   3 396 3 025				L. Borken .....	91 152		
L. Wesermarsch .....	259	246	03 4 54 <u>Landkreis Emsland</u>				L. Steinfurt .....	172 166		
L. Göttingen .....	41	51	im gleichen Land				Übrige Kreise .....	906 1 056		
K. Hannover .....	66	64	K. Oldenburg (Oldenburg) ..	105	148	Zusammen ...   1 266 1 577				
Übrige Kreise .....	496	454	K. Osnabrück .....	237	360	Wanderungen über die Grenzen des Bundesgebietes				
Zusammen ...	3 724	3 174	L. Aurich .....	79	69	Zusammen ...   468 266				
in andere Bundesländer			L. Cloppenburg .....	213	254	Wanderungen insgesamt				
K. Hamburg .....	56	42	L. Grafschaft Bentheim ...	338	378	Insgesamt ...   2 856 3 011				
K. Bremen .....	104	103	L. Leer .....	374	344	03 4 57 <u>Landkreis Leer</u>				
K. Berlin (West) .....	75	54	L. Oldenburg (Oldenburg) ..	50	52	im gleichen Land				
Übrige Kreise .....	975	728	L. Osnabrück .....	256	299	K. Emden .....	282	198		
Zusammen ...	1 210	927	L. Vechta .....	94	72	K. Oldenburg (Oldenburg) ..	160	219		
Wanderungen über die Grenzen des Bundesgebietes			L. Göttingen .....	51	108	K. Osnabrück .....	54	99		
Zusammen ...	364	174	K. Hannover .....	174	157	K. Wilhelmshaven .....	90	111		
Wanderungen insgesamt			L. Hannover .....	51	33	L. Ammerland .....	126	160		
Insgesamt ...	5 298	4 275	L. Hildesheim .....	34	64	L. Aurich .....	355	359		
03 4 52 <u>Landkreis Aurich</u>			Übrige Kreise .....	610	660	L. Cloppenburg .....	112	105		
im gleichen Land			Zusammen ...	2 666	2 998	L. Emsland .....	344	374		
K. Emden .....	836	545	in andere Bundesländer				L. Friesland .....	99 106		
K. Oldenburg (Oldenburg) ..	131	213	K. Hamburg .....	88	99	L. Oldenburg (Oldenburg) ..	39	52		
K. Osnabrück .....	55	106	K. Bremen .....	71	132	K. Hannover .....	105	89		
K. Wilhelmshaven .....	112	99	K. Essen .....	83	42	L. Hannover .....	51	35		
L. Ammerland .....	129	137	K. Köln .....	61	85	Übrige Kreise .....	504	537		
L. Emsland .....	69	79	K. Münster .....	212	314	Zusammen ...	2 321	2 444		
L. Friesland .....	426	429	L. Borken .....	66	51	in andere Bundesländer				
L. Leer .....	359	355	L. Coesfeld .....	52	53	K. Kiel .....	35	67		
L. Osnabrück .....	42	52	L. Recklinghausen .....	99	48	K. Hamburg .....	82	107		
L. Göttingen .....	72	62	L. Steinfurt .....	466	433	K. Bremen .....	125	140		
K. Hannover .....	117	109	K. Bielefeld .....	46	73	K. Berlin (West) .....	57	43		
L. Hannover .....	55	59	K. Bochum .....	54	23	Übrige Kreise .....	1 427	1 319		
Übrige Kreise .....	606	627	K. Dortmund .....	80	35	Zusammen ...	1 726	1 676		
Zusammen ...	3 009	2 872	L. Ennepe-Ruhr-Kreis .....	54	15	Wanderungen über die Grenzen des Bundesgebietes				
in andere Bundesländer			L. Märkischer Kreis .....	55	27	Zusammen ...   247 186				
K. Hamburg .....	96	76	K. Berlin (West) .....	91	83	Wanderungen insgesamt				
K. Bremen .....	141	174	Übrige Kreise .....	1 530	1 404	Insgesamt ...   4 294 4 306				
L. Wesel .....	51	20	Zusammen ...	3 108	2 917	03 4 58 <u>Landkreis Oldenburg (Oldenburg)</u>				
L. Recklinghausen .....	90	41	Wanderungen über die Grenzen des Bundesgebietes				im gleichen Land			
L. Steinfurt .....	35	51	Zusammen ...   498 271				K. Delmenhorst .....	714 555		
K. Dortmund .....	63	69	Wanderungen insgesamt				K. Oldenburg (Oldenburg) ..	946 719		
K. Berlin (West) .....	118	61	Insgesamt ...   6 272 6 186				K. Osnabrück .....	43 52		
Übrige Kreise .....	1 508	1 406	03 4 55 <u>Landkreis Friesland</u>				L. Ammerland .....	202 202		
Zusammen ...	2 102	1 898	im gleichen Land				L. Cloppenburg .....	146 156		
Wanderungen über die Grenzen des Bundesgebietes			K. Oldenburg (Oldenburg) ..	134	221	L. Emsland .....	52 50			
Zusammen ...	297	204	K. Wilhelmshaven .....	1 179	836	L. Friesland .....	60 31			
Wanderungen insgesamt			L. Ammerland .....	179	278	L. Leer .....	52 39			
Insgesamt ...	5 408	4 974	L. Aurich .....	429	426	L. Osnabrück .....	80 57			
03 4 53 <u>Landkreis Cloppenburg</u>			L. Leer .....	106	99	L. Vechta .....	133 155			
im gleichen Land			L. Oldenburg (Oldenburg) ..	31	60	L. Wesermarsch .....	150 110			
K. Oldenburg (Oldenburg) ..	247	292	L. Wesermarsch .....	57	56	L. Göttingen .....	46 65			
K. Osnabrück .....	63	90	L. Göttingen .....	46	69	K. Hannover .....	122 67			
L. Ammerland .....	165	164	K. Hannover .....	77	74	L. Diepholz .....	210 145			
L. Emsland .....	254	213	L. Hannover .....	68	44	L. Hannover .....	70 73			
L. Leer .....	105	112	Übrige Kreise .....	699	642	L. Soltau-Fallingb. ....	80 23			
L. Oldenburg (Oldenburg) ..	156	146	Zusammen ...	3 005	2 805	Übrige Kreise .....	614 565			
L. Osnabrück .....	181	171	in andere Bundesländer				Zusammen ...	3 720 3 064		
L. Vechta .....	239	223	K. Hamburg .....	85	73	in andere Bundesländer				
L. Göttingen .....	29	62	K. Bremen .....	124	140	K. Bremen .....	665 381			
K. Hannover .....	58	50	K. Berlin (West) .....	73	60	K. Berlin (West) .....	68 55			
Übrige Kreise .....	393	363	Übrige Kreise .....	1 583	1 440	Übrige Kreise .....	908 823			
Zusammen ...	1 890	1 886	Zusammen ...	1 865	1 713	Zusammen ...	1 641 1 259			
in andere Bundesländer			Wanderungen über die Grenzen des Bundesgebietes				Wanderungen über die Grenzen des Bundesgebietes			
K. Bremen .....	61	88	Zusammen ...   568 304				Zusammen ...   288 143			
K. Münster .....	60	74	Wanderungen insgesamt				Wanderungen insgesamt			
L. Steinfurt .....	62	43	Insgesamt ...   5 438 4 822				Insgesamt ...   5 649 4 466			
K. Berlin (West) .....	34	52	03 4 56 <u>Landkreis Grafschaft Bentheim</u>				03 4 59 <u>Landkreis Osnabrück</u>			
Übrige Kreise .....	882	668	im gleichen Land				im gleichen Land			
Zusammen ...	1 099	925	K. Osnabrück .....	82	145	K. Oldenburg (Oldenburg) ..	93	212		
Wanderungen über die Grenzen des Bundesgebietes			L. Emsland .....	378	338	K. Osnabrück .....	2 951	1 970		
Zusammen ...	568	304	L. Osnabrück .....	76	88	L. Aurich .....	52	42		
Wanderungen insgesamt			K. Hannover .....	90	67	in andere Bundesländer				
Insgesamt ...	5 438	4 822	Übrige Kreise .....	496	530	K. Bremen .....				



**3 Binnenwanderung**  
**3.4 Die hauptsächlichen Wanderungen zwischen den Kreisen des Bundesgebietes 1979**

Kreisfreie Stadt bzw. Landkreis	Zu- züge aus	Port- züge nach	Kreisfreie Stadt bzw. Landkreis	Zu- züge aus	Port- züge nach	Kreisfreie Stadt bzw. Landkreis	Zu- züge aus	Port- züge nach
Übrige Gebiete	nebenstehenden Kreisen		Übrige Gebiete	nebenstehenden Kreisen		Übrige Gebiete	nebenstehenden Kreisen	
L. Cloppenburg .....	171	181	in andere Bundesländer			K. Freiburg im Breisgau ..	61	33
L. Emsland .....	299	256	K. Kiel .....	20	91	K. München .....	187	232
L. Grafschaft Bentheim ..	88	76	K. Hamburg .....	59	79	K. Nürnberg .....	53	53
L. Oldenburg (Oldenburg) ..	57	80	K. Bremen .....	425	388	K. Berlin (West) .....	597	406
L. Vechta .....	195	237	K. Bremerhaven .....	83	165	Übrige Kreise .....	3 384	3 149
K. Braunschweig .....	29	55	Übrige Kreise .....	991	1 004	Zusammen ...	17 258	19 857
L. Göttingen .....	57	102	Zusammen ...	1 578	1 727	Wanderungen über die Grenzen des Bundesgebietes		
K. Hannover .....	160	172	Wanderungen über die Grenzen des Bundesgebietes			Zusammen ...	6 775	4 443
L. Diepholz .....	147	130	Zusammen ...	432	272	Wanderungen insgesamt		
L. Hannover .....	71	69	Wanderungen insgesamt			Insgesamt ...	24 457	24 686
L. Schaumburg .....	54	38	Insgesamt ...	3 610	3 745	04 0 12 Krsfr. Stadt Bremerhaven		
Übrige Kreise .....	672	576	in andere Bundesländer			im gleichen Land		
Zusammen ...	5 096	4 196	K. Hamburg .....	123	102	K. Bremen .....	386	424
in andere Bundesländer			K. Bremen .....	93	129	Übrige Kreise .....	-	-
K. Hamburg .....	123	102	K. Düsseldorf .....	77	29	Zusammen ...	386	424
K. Bremen .....	93	129	K. Duisburg .....	54	18	in andere Bundesländer		
K. Düsseldorf .....	77	29	K. Essen .....	64	45	K. Flensburg .....	45	71
K. Duisburg .....	54	18	K. Köln .....	60	57	K. Kiel .....	105	157
K. Essen .....	64	45	K. Gelsenkirchen .....	55	27	L. Ostholstein .....	27	101
K. Köln .....	60	57	K. Münster .....	250	228	L. Pinneberg .....	50	48
K. Gelsenkirchen .....	55	27	L. Recklinghausen .....	80	40	L. Rendsburg-Eckernförde ..	41	96
K. Münster .....	250	228	L. Steinfurt .....	456	531	L. Schleswig-Flensburg ...	45	113
L. Recklinghausen .....	80	40	L. Warendorf .....	125	98	K. Hamburg .....	167	214
L. Steinfurt .....	456	531	K. Bielefeld .....	192	168	K. Hannover .....	92	92
L. Warendorf .....	125	98	L. Gütersloh .....	325	247	L. Diepholz .....	36	57
K. Bielefeld .....	192	168	L. Herford .....	193	212	L. Cuxhaven .....	2 383	2 132
L. Gütersloh .....	325	247	L. Lippe .....	67	71	L. Osterholz .....	59	76
L. Herford .....	193	212	L. Minden-Lübbecke .....	191	170	L. Rotenburg (Wümme) .....	60	89
L. Lippe .....	67	71	K. Dortmund .....	63	42	L. Stade .....	51	39
L. Minden-Lübbecke .....	191	170	K. Berlin (West) .....	118	80	L. Verden .....	40	60
K. Dortmund .....	63	42	Übrige Kreise .....	1 653	1 632	K. Oldenburg (Oldenburg) ..	52	59
K. Berlin (West) .....	118	80	Zusammen ...	4 239	3 926	K. Wilhelmshaven .....	77	143
Übrige Kreise .....	1 653	1 632	Wanderungen über die Grenzen des Bundesgebietes			L. Wesermarsch .....	165	83
Zusammen ...	4 239	3 926	Zusammen ...	1 227	696	K. Berlin (West) .....	114	87
Wanderungen insgesamt			Wanderungen insgesamt			Übrige Kreise .....	2 014	2 034
Insgesamt ...	10 562	8 818	Insgesamt ...	10 562	8 818	Zusammen ...	5 623	5 751
03 4 60 Landkreis Vechta			04 Bremen			Wanderungen über die Grenzen des Bundesgebietes		
im gleichen Land			im gleichen Land			Zusammen ...	1 609	1 240
K. Oldenburg (Oldenburg) ..	82	94	K. Bremerhaven .....	424	386	Wanderungen insgesamt		
K. Osnabrück .....	136	135	Übrige Kreise .....	-	-	Insgesamt ...	7 618	7 415
L. Ammerland .....	30	58	Zusammen ...	424	386	05 Nordrhein-Westfalen		
L. Cloppenburg .....	223	239	in andere Bundesländer			05 1 11 Krsfr. Stadt Düsseldorf		
L. Emsland .....	72	94	K. Flensburg .....	51	49	im gleichen Land		
L. Oldenburg (Oldenburg) ..	155	133	K. Kiel .....	186	184	K. Duisburg .....	614	402
L. Osnabrück .....	237	195	K. Lübeck .....	119	76	K. Essen .....	419	348
K. Hannover .....	63	71	L. Herzogtum Lauenburg ...	58	44	K. Krefeld .....	254	311
L. Diepholz .....	186	158	L. Nordfriesland .....	67	83	K. Mönchengladbach .....	264	356
Übrige Kreise .....	458	399	L. Ostholstein .....	56	70	K. Mülheim a.d. Ruhr .....	160	113
Zusammen ...	1 642	1 576	L. Pinneberg .....	90	112	K. Oberhausen .....	124	87
in andere Bundesländer			L. Rendsburg-Eckernförde ..	83	91	K. Remscheid .....	86	79
K. Bremen .....	87	102	L. Segeberg .....	42	53	K. Solingen .....	217	204
K. Münster .....	49	109	L. Stormarn .....	54	83	K. Wuppertal .....	331	293
L. Steinfurt .....	50	46	K. Hamburg .....	657	685	L. Kleve .....	266	329
K. Berlin (West) .....	43	60	K. Braunschweig .....	134	108	L. Mettmann .....	3 531	5 474
Übrige Kreise .....	803	769	K. Wolfsburg .....	50	38	L. Neuss .....	1 919	3 645
Zusammen ...	1 032	1 086	L. Göttingen .....	256	160	L. Viersen .....	336	469
Wanderungen über die Grenzen des Bundesgebietes			L. Goslar .....	79	95	L. Wesel .....	326	279
Zusammen ...	437	216	K. Hannover .....	330	327	K. Aachen .....	204	233
Wanderungen insgesamt			L. Diepholz .....	1 411	2 220	K. Bonn .....	248	305
Insgesamt ...	3 111	2 878	L. Hameln-Pyrmont .....	40	58	K. Köln .....	535	645
03 4 61 Landkreis Wesermarsch			L. Hannover .....	149	148	K. Leverkusen .....	104	70
im gleichen Land			L. Hildesheim .....	89	72	L. Aachen .....	74	93
K. Delmenhorst .....	60	65	L. Lüneburg .....	148	128	L. Düren .....	136	138
K. Oldenburg (Oldenburg) ..	288	386	L. Nienburg (Weser) .....	86	53	L. Erftkreis .....	159	154
K. Wilhelmshaven .....	95	95	L. Cuxhaven .....	344	362	L. Euskirchen .....	85	125
L. Ammerland .....	246	259	L. Harburg .....	61	109	L. Heinsberg .....	187	251
L. Friesland .....	56	57	L. Lüneburg .....	75	54	L. Oberbergischer Kreis ..	188	174
L. Oldenburg (Oldenburg) ..	110	150	L. Osterholz .....	1 747	2 598	L. Rhein.-Berg. Kreis ...	131	218
K. Hannover .....	56	42	L. Rotenburg (Wümme) .....	476	799	L. Rhein-Sieg-Kreis .....	177	246
L. Diepholz .....	53	36	L. Soltau-Fallingb.ostel .....	159	86	K. Gelsenkirchen .....	100	58
L. Cuxhaven .....	70	52	L. Stade .....	64	91	K. Münster .....	220	147
Übrige Kreise .....	566	604	L. Verden .....	1 020	2 104	L. Borken .....	102	108
Zusammen ...	1 600	1 746	K. Delmenhorst .....	589	1 003	L. Coesfeld .....	142	149
Wanderungen über die Grenzen des Bundesgebietes			K. Emden .....	128	76	L. Recklinghausen .....	215	164
Zusammen ...	437	216	K. Oldenburg (Oldenburg) ..	264	248	L. Steinfurt .....	90	86
Wanderungen insgesamt			K. Osnabrück .....	92	76	L. Warendorf .....	73	57
Insgesamt ...	3 111	2 878	K. Wilhelmshaven .....	158	102	K. Bielefeld .....	114	88
03 4 61 Landkreis Wesermarsch			L. Ammerland .....	103	104	L. Herford .....	40	57
im gleichen Land			L. Aurich .....	174	141			
K. Delmenhorst .....	60	65	L. Cloppenburg .....	88	61			
K. Oldenburg (Oldenburg) ..	288	386	L. Emsland .....	132	71			
K. Wilhelmshaven .....	95	95	L. Friesland .....	140	124			
L. Ammerland .....	246	259	L. Grafschaft Bentheim ...	99	26			
L. Friesland .....	56	57	L. Leer .....	140	125			
L. Oldenburg (Oldenburg) ..	110	150	L. Oldenburg (Oldenburg) ..	381	665			
K. Hannover .....	56	42	L. Osnabrück .....	129	93			
L. Diepholz .....	53	36	L. Vechta .....	102	87			
L. Cuxhaven .....	70	52	L. Wesermarsch .....	388	425			
Übrige Kreise .....	566	604	K. Düsseldorf .....	158	115			
Zusammen ...	1 600	1 746	K. Essen .....	83	43			
Wanderungen über die Grenzen des Bundesgebietes			L. Mettmann .....	64	57			
Zusammen ...	437	216	K. Bonn .....	51	78			
Wanderungen insgesamt			K. Köln .....	143	150			
Insgesamt ...	3 111	2 878	L. Rhein-Sieg-Kreis .....	53	43			
03 4 61 Landkreis Wesermarsch			K. Münster .....	139	101			
im gleichen Land			L. Recklinghausen .....	52	42			
K. Delmenhorst .....	60	65	L. Steinfurt .....	80	43			
K. Oldenburg (Oldenburg) ..	288	386	K. Bielefeld .....	89	70			
K. Wilhelmshaven .....	95	95	L. Lippe .....	64	79			
L. Ammerland .....	246	259	L. Minden-Lübbecke .....	83	61			
L. Friesland .....	56	57	K. Dortmund .....	85	59			
L. Oldenburg (Oldenburg) ..	110	150	L. Unna .....	57	33			
K. Hannover .....	56	42	K. Frankfurt am Main .....	154	132			
L. Diepholz .....	53	36	K. Kassel .....	54	65			
L. Cuxhaven .....	70	52	L. Marburg-Biedenkopf .....	124	78			
Übrige Kreise .....	566	604	K. Stuttgart .....	78	63			
Zusammen ...	1 600	1 746	L. Böblingen .....	41	52			
Wanderungen über die Grenzen des Bundesgebietes			L. Rhein-Neckar-Kreis .....	36	53			
Zusammen ...	437	216						
Wanderungen insgesamt								
Insgesamt ...	3 111	2 878						

### 3 Binnenwanderung

#### 3.4 Die hauptsächlichlichen Wanderungen zwischen den Kreisen des Bundesgebietes 1979

Kreisfreie Stadt bzw. Landkreis	Zu- züge aus	Fort- züge nach	Kreisfreie Stadt bzw. Landkreis	Zu- züge aus	Fort- züge nach	Kreisfreie Stadt bzw. Landkreis	Zu- züge aus	Fort- züge nach
Übrige Gebiete	nebenstehenden Kreisen		Übrige Gebiete	nebenstehenden Kreisen		Übrige Gebiete	nebenstehenden Kreisen	
L. Höxter .....	50	59	K. Bielefeld .....	45	55	in andere Bundesländer		
L. Lippe .....	76	94	L. Gütersloh .....	47	65	K. Hamburg .....	123	191
L. Minden-Lübbecke .....	61	60	L. Höxter .....	36	69	K. Hannover .....	69	95
L. Paderborn .....	50	67	L. Lippe .....	64	64	L. Hannover .....	46	73
K. Bochum .....	148	120	L. Paderborn .....	25	57	L. Emsland .....	42	83
K. Dortmund .....	81	55	K. Bochum .....	124	137	L. Osnabrück .....	45	64
K. Hagen .....	54	63	K. Dortmund .....	121	173	K. Bremen .....	43	83
L. Ennepe-Ruhr-Kreis .....	130	88	K. Hagen .....	25	58	K. Frankfurt am Main .....	99	96
L. Hochsauerlandkreis .....	126	135	L. Ennepe-Ruhr-Kreis .....	44	78	L. Hochtaunuskreis .....	19	50
L. Märkischer Kreis .....	187	138	L. Hochsauerlandkreis .....	50	91	L. Offenbach .....	22	67
L. Olpe .....	60	62	L. Märkischer Kreis .....	69	135	L. Lahn-Dill-Kreis .....	29	52
L. Siegen .....	115	102	L. Soest .....	40	68	L. Marburg-Biedenkopf .....	35	65
L. Soest .....	80	96	L. Unna .....	576	78	L. Waldeck-Frankenberg .....	53	117
L. Unna .....	1 263	95	Übrige Kreise .....	292	395	L. Altenkirchen (Westerw.) .....	33	91
Übrige Kreise .....	127	104	Zusammen ...	9 226	13 037	L. Neuwied .....	83	107
Zusammen ...	14 972	17 449	in andere Bundesländer			L. Westerwaldkreis .....	48	136
in andere Bundesländer			K. Hamburg .....	54	119	K. Stuttgart .....	42	53
K. Kiel .....	52	37	K. Hannover .....	52	39	L. Rhein-Neckar-Kreis .....	30	67
L. Nordfriesland .....	41	76	L. Osnabrück .....	18	54	K. München .....	107	217
K. Hamburg .....	245	297	K. Frankfurt am Main .....	44	75	K. Nürnberg .....	34	62
K. Hannover .....	103	117	L. Marburg-Biedenkopf .....	24	71	K. Saarbrücken .....	151	23
L. Hannover .....	49	55	L. Waldeck-Frankenberg .....	20	72	K. Berlin (West) .....	232	228
L. Osnabrück .....	29	77	L. Altenkirchen (Westerw.) .....	20	60	Übrige Kreise .....	2 387	3 933
K. Bremen .....	115	158	L. Neuwied .....	78	105	Zusammen ...	3 772	5 953
K. Frankfurt am Main .....	245	210	L. Westerwaldkreis .....	26	113	Wanderungen über die Grenzen des Bundesgebietes		
K. Wiesbaden .....	37	77	K. Stuttgart .....	20	53	Zusammen ...	5 077	3 321
L. Hochtaunuskreis .....	35	73	K. München .....	52	123	Wanderungen insgesamt		
L. Main-Taunus-Kreis .....	35	56	K. Berlin (West) .....	130	179	Insgesamt ...	19 384	21 533
L. Offenbach .....	31	63	Übrige Kreise .....	1 917	3 130	05 1 14 Krsfr. Stadt Krefeld		
L. Marburg-Biedenkopf .....	43	50	Zusammen ...	2 455	4 193	im gleichen Land		
L. Waldeck-Frankenberg .....	34	58	Wanderungen über die Grenzen des Bundesgebietes			K. Düsseldorf .....	311	254
K. Koblenz .....	65	43	Zusammen ...	8 137	4 690	K. Duisburg .....	464	308
L. Ahrweiler .....	51	107	Wanderungen insgesamt			K. Essen .....	77	93
L. Altenkirchen (Westerw.) .....	55	99	Insgesamt ...	19 818	21 920	K. Mönchengladbach .....	166	217
L. Neuwied .....	125	181	05 1 13 Krsfr. Stadt Essen			K. Wuppertal .....	56	51
L. Westerwaldkreis .....	67	138	im gleichen Land			L. Kleve .....	304	439
L. Bitburg-Prüm .....	50	50	K. Düsseldorf .....	348	419	L. Mettmann .....	111	115
L. Daun .....	29	81	K. Duisburg .....	423	406	L. Neuss .....	423	436
K. Stuttgart .....	81	79	K. Krefeld .....	93	77	L. Viersen .....	1 404	1 906
L. Böblingen .....	27	65	K. Mönchengladbach .....	74	74	L. Wesel .....	398	322
K. Karlsruhe .....	53	56	K. Mülheim a.d.Ruhr .....	735	1 014	K. Aachen .....	90	143
K. Heidelberg .....	52	46	K. Oberhausen .....	429	510	K. Bonn .....	59	104
L. Rhein-Neckar-Kreis .....	33	59	K. Wuppertal .....	170	245	K. Köln .....	152	235
K. Freiburg im Breisgau .....	53	62	L. Kleve .....	219	372	L. Aachen .....	52	56
L. Breisgau-Hochschwarzw. ....	16	64	L. Mettmann .....	657	1 139	L. Düren .....	40	56
K. München .....	243	379	L. Neuss .....	119	156	L. Heinsberg .....	68	76
L. München .....	25	55	L. Viersen .....	71	102	L. Rhein-Sieg-Kreis .....	51	62
K. Saarbrücken .....	68	57	L. Wesel .....	320	453	K. Münster .....	32	57
K. Berlin (West) .....	363	357	K. Aachen .....	152	163	K. Dortmund .....	59	38
Übrige Kreise .....	2 970	3 688	K. Bonn .....	124	164	L. Unna .....	437	21
Zusammen ...	5 520	7 070	K. Köln .....	268	386	Übrige Kreise .....	764	773
Wanderungen über die Grenzen des Bundesgebietes			K. Leverkusen .....	56	39	Zusammen ...	5 518	5 762
Zusammen ...	7 661	5 595	L. Aachen .....	65	100	in andere Bundesländer		
Wanderungen insgesamt			L. Düren .....	58	52	K. Hamburg .....	56	61
Insgesamt ...	28 153	30 114	L. Erftkreis .....	72	119	K. München .....	26	73
05 1 12 Krsfr. Stadt Duisburg			L. Euskirchen .....	45	60	K. Berlin (West) .....	85	103
im gleichen Land			L. Oberbergischer Kreis .....	96	118	Übrige Kreise .....	1 233	1 623
K. Düsseldorf .....	402	614	L. Rhein.-Berg. Kreis .....	55	73	Zusammen ...	1 400	1 860
K. Essen .....	406	423	L. Rhein-Sieg-Kreis .....	116	179	Wanderungen über die Grenzen des Bundesgebietes		
K. Krefeld .....	308	464	K. Bottrop .....	359	430	Zusammen ...	2 793	1 962
K. Mönchengladbach .....	52	81	K. Gelsenkirchen .....	787	732	Wanderungen insgesamt		
K. Mülheim a.d.Ruhr .....	575	658	K. Münster .....	187	172	Insgesamt ...	9 711	9 584
K. Oberhausen .....	826	745	L. Borken .....	132	328	05 1 16 Krsfr. Stadt Mönchengladbach		
K. Wuppertal .....	81	149	L. Coesfeld .....	130	148	im gleichen Land		
L. Kleve .....	345	953	L. Recklinghausen .....	613	725	K. Düsseldorf .....	356	264
L. Mettmann .....	211	327	L. Steinfurt .....	91	131	K. Duisburg .....	81	52
L. Neuss .....	185	214	L. Warendorf .....	62	74	K. Essen .....	74	74
L. Viersen .....	305	467	K. Bielefeld .....	92	80	K. Krefeld .....	217	166
K. Wesel .....	2 762	4 404	L. Gütersloh .....	42	53	K. Wuppertal .....	62	47
K. Aachen .....	95	139	L. Höxter .....	47	86	L. Kleve .....	128	92
K. Bonn .....	47	143	L. Lippe .....	73	127	L. Mettmann .....	138	70
K. Köln .....	186	381	L. Minden-Lübbecke .....	38	63	L. Neuss .....	1 074	960
L. Aachen .....	52	64	L. Paderborn .....	84	93	L. Viersen .....	1 113	956
L. Düren .....	41	55	K. Bochum .....	593	636	L. Wesel .....	97	64
L. Erftkreis .....	48	121	K. Dortmund .....	291	277	K. Aachen .....	169	176
L. Euskirchen .....	23	51	K. Hagen .....	81	50	K. Bonn .....	60	107
L. Heinsberg .....	31	102	K. Herne .....	140	134	K. Köln .....	220	267
L. Oberbergischer Kreis .....	38	78	L. Ennepe-Ruhr-Kreis .....	359	438	L. Aachen .....	75	94
L. Rhein.-Berg. Kreis .....	35	64	L. Hochsauerlandkreis .....	144	262	L. Düren .....	120	120
L. Rhein-Sieg-Kreis .....	62	122	L. Märkischer Kreis .....	159	165	L. Erftkreis .....	76	79
K. Bottrop .....	67	51	L. Olpe .....	41	55			
K. Gelsenkirchen .....	82	79	L. Siegen .....	86	123			
K. Münster .....	80	120	L. Soest .....	81	117			
L. Borken .....	72	161	L. Unna .....	869	162			
L. Coesfeld .....	57	68	Übrige Kreise .....	189	178			
L. Recklinghausen .....	159	154	Zusammen ...	10 535	12 259			
L. Steinfurt .....	35	62						

### 3 Binnenwanderung

#### 3.4 Die hauptsächlichsten Wanderungen zwischen den Kreisen des Bundesgebietes 1979

Kreisfreie Stadt bzw. Landkreis	Zu- züge aus	Fort- züge nach	Kreisfreie Stadt bzw. Landkreis	Zu- züge aus	Fort- züge nach	Kreisfreie Stadt bzw. Landkreis	Zu- züge aus	Fort- züge nach
Übrige Gebiete	nebenstehenden Kreisen		Übrige Gebiete	nebenstehenden Kreisen		Übrige Gebiete	nebenstehenden Kreisen	
L. Heinsberg .....	825	1 035	in andere Bundesländer			K. Leverkusen .....	60	59
L. Rhein-Sieg-Kreis .....	48	68	L. Neuwied .....	29	65	L. Aachen .....	53	73
L. Recklinghausen .....	53	37	K. Berlin (West) .....	81	72	L. Erftkreis .....	65	89
L. Unna .....	293	27	Übrige Kreise .....	954	1 535	L. Oberbergischer Kreis ..	270	408
Übrige Kreise .....	791	780	Zusammen ...	1 064	1 672	L. Rhein.-Berg. Kreis ..	116	179
Zusammen ...	6 070	5 535				L. Rhein-Sieg-Kreis .....	67	138
in andere Bundesländer			Wanderungen über die Grenzen des Bundesgebietes			K. Gelsenkirchen .....	64	33
K. München .....	19	63	Zusammen ...	1 236	774	K. Münster .....	90	92
K. Berlin (West) .....	64	69				K. Borken .....	55	72
Übrige Kreise .....	1 340	1 610	Wanderungen insgesamt			L. Coesfeld .....	50	52
Zusammen ...	1 423	1 742	Insgesamt ...	6 945	7 686	L. Recklinghausen .....	115	78
Wanderungen über die Grenzen des Bundesgebietes			05 1 20 Krsfr. Stadt Remscheid			L. Steinfurt .....	55	46
Zusammen ...	1 817	1 299	im gleichen Land			K. Bielefeld .....	60	57
Wanderungen insgesamt			K. Düsseldorf .....	79	86	L. Paderborn .....	41	53
Insgesamt ...	9 310	8 576	K. Solingen .....	73	116	K. Bochum .....	127	65
05 1 17 Krsfr. Stadt Mülheim a.d. Ruhr			K. Wuppertal .....	451	521	K. Dortmund .....	137	119
im gleichen Land			L. Mettmann .....	85	89	K. Hagen .....	112	83
K. Düsseldorf .....	113	160	K. Köln .....	136	179	L. Ennepe-Ruhr-Kreis .....	933	943
K. Duisburg .....	658	575	L. Oberbergischer Kreis ..	337	477	L. Hochsauerlandkreis .....	96	92
K. Essen .....	1 014	735	L. Rhein.-Berg. Kreis .....	379	514	L. Märkischer Kreis .....	229	167
K. Oberhausen .....	689	732	L. Ennepe-Ruhr-Kreis .....	51	39	L. Olpe .....	50	26
K. Wuppertal .....	46	68	L. Unna .....	304	31	L. Siegen .....	85	63
L. Kleve .....	58	157	Übrige Kreise .....	754	753	L. Soest .....	70	56
L. Mettmann .....	218	277	Zusammen ...	2 649	2 805	L. Unna .....	790	63
L. Neuss .....	38	64				Übrige Kreise .....	437	419
L. Wesel .....	124	255	in andere Bundesländer			Zusammen ...	7 990	7 334
K. Aachen .....	26	50	K. Berlin (West) .....	55	41	in andere Bundesländer		
K. Bonn .....	29	77	Übrige Kreise .....	608	930	K. Hamburg .....	79	99
K. Köln .....	81	134	Zusammen ...	663	971	K. Hannover .....	30	62
L. Rhein-Sieg-Kreis .....	26	69				K. Frankfurt am Main .....	68	73
K. Bottrop .....	51	56	Wanderungen über die Grenzen des Bundesgebietes			L. Waldeck-Frankenberg ..	46	80
K. Gelsenkirchen .....	56	31	Zusammen ...	1 818	1 429	L. Altenkirchen (Westerw.)	39	50
K. Münster .....	21	55				L. Neuwied .....	43	76
L. Borken .....	17	81	Wanderungen insgesamt			L. Westerwaldkreis .....	36	56
L. Recklinghausen .....	70	86	Insgesamt ...	5 130	5 205	K. Stuttgart .....	63	46
K. Bochum .....	76	73	05 1 22 Krsfr. Stadt Solingen			K. München .....	67	115
K. Dortmund .....	50	83	im gleichen Land			L. Regensburg .....	51	9
L. Hochsauerlandkreis .....	29	67	K. Düsseldorf .....	204	217	K. Berlin (West) .....	168	160
L. Unna .....	262	35	K. Remscheid .....	116	73	Übrige Kreise .....	2 032	2 927
Übrige Kreise .....	482	633	K. Wuppertal .....	317	314	Zusammen ...	2 722	3 753
Zusammen ...	4 234	4 553	L. Mettmann .....	589	740	Wanderungen über die Grenzen des Bundesgebietes		
in andere Bundesländer			L. Neuss .....	46	62	Zusammen ...	4 122	3 142
K. Hamburg .....	33	54	K. Bonn .....	25	50	Wanderungen insgesamt		
K. München .....	24	72	K. Köln .....	132	151	Insgesamt ...	14 834	14 229
K. Berlin (West) .....	53	107	K. Leverkusen .....	62	63	05 1 54 Kreis Kleve		
Übrige Kreise .....	853	1 482	L. Oberbergischer Kreis ..	92	92	im gleichen Land		
Zusammen ...	963	1 715	L. Rhein.-Berg. Kreis .....	210	280	K. Düsseldorf .....	329	266
Wanderungen über die Grenzen des Bundesgebietes			L. Unna .....	437	17	K. Duisburg .....	953	345
Zusammen ...	1 648	1 250	Übrige Kreise .....	661	793	K. Essen .....	372	219
Wanderungen insgesamt			Zusammen ...	2 891	2 852	K. Krefeld .....	439	304
Insgesamt ...	6 845	7 518				K. Mönchengladbach .....	92	128
05 1 19 Krsfr. Stadt Oberhausen			in andere Bundesländer			K. Mülheim a.d. Ruhr .....	157	58
im gleichen Land			K. Berlin (West) .....	52	54	K. Oberhausen .....	275	84
K. Düsseldorf .....	87	124	Übrige Kreise .....	758	1 083	K. Wuppertal .....	60	54
K. Duisburg .....	745	826	Zusammen ...	810	1 137	L. Mettmann .....	196	102
K. Essen .....	510	429				L. Neuss .....	121	140
K. Mülheim a.d. Ruhr .....	732	689	Wanderungen über die Grenzen des Bundesgebietes			L. Viersen .....	387	329
K. Wuppertal .....	44	58	Zusammen ...	2 229	1 758	L. Wesel .....	1 585	958
L. Kleve .....	84	275				K. Aachen .....	95	139
L. Mettmann .....	64	105	Wanderungen insgesamt			K. Bonn .....	88	151
L. Viersen .....	66	70	Insgesamt ...	5 930	5 747	K. Köln .....	186	252
L. Wesel .....	367	689	05 1 24 Krsfr. Stadt Wuppertal			L. Erftkreis .....	40	71
L. Köln .....	83	92	im gleichen Land			L. Heinsberg .....	38	52
L. Aachen .....	61	43	K. Düsseldorf .....	293	331	L. Rhein-Sieg-Kreis .....	74	77
K. Bottrop .....	352	389	K. Duisburg .....	149	81	K. Gelsenkirchen .....	54	30
K. Gelsenkirchen .....	64	36	K. Essen .....	245	170	K. Münster .....	92	155
K. Münster .....	32	71	K. Krefeld .....	51	56	L. Borken .....	219	206
L. Borken .....	52	125	K. Mönchengladbach .....	47	62	L. Coesfeld .....	57	68
L. Recklinghausen .....	144	167	K. Mülheim a.d. Ruhr .....	68	46	L. Recklinghausen .....	114	98
K. Bochum .....	89	86	K. Oberhausen .....	58	44	K. Bochum .....	74	47
K. Dortmund .....	57	57	K. Remscheid .....	521	451	K. Dortmund .....	49	50
L. Hochsauerlandkreis .....	21	50	K. Solingen .....	314	317	L. Unna .....	85	49
L. Unna .....	263	20	L. Kleve .....	54	60	Übrige Kreise .....	652	661
Übrige Kreise .....	728	839	L. Mettmann .....	1 192	1 374	Zusammen ...	6 883	5 093
Zusammen ...	4 645	5 240	L. Neuss .....	143	109	in andere Bundesländer		
			L. Viersen .....	54	63	K. Hamburg .....	48	65
			L. Wesel .....	117	108	K. Berlin (West) .....	77	71
			K. Aachen .....	76	71	Übrige Kreise .....	1 305	1 533
			K. Bonn .....	93	139	Zusammen ...	1 430	1 669
			K. Köln .....	288	327	Wanderungen über die Grenzen des Bundesgebietes		
						Zusammen ...	991	687
						Wanderungen insgesamt		
						Insgesamt ...	9 304	7 449

### 3 Binnenwanderung

#### 3.4 Die hauptsächlichlichen Wanderungen zwischen den Kreisen des Bundesgebietes 1979

Kreisfreie Stadt bzw. Landkreis	Zu- züge aus	Fort- züge nach	Kreisfreie Stadt bzw. Landkreis	Zu- züge aus	Fort- züge nach	Kreisfreie Stadt bzw. Landkreis	Zu- züge aus	Fort- züge nach
Übrige Gebiete	nebenstehenden Kreisen		Übrige Gebiete	nebenstehenden Kreisen		Übrige Gebiete	nebenstehenden Kreisen	
05 1 58 Kreis Mettmann			L. Wesel .....			05 1 70 Kreis Wesel		
im gleichen Land			K. Aachen .....			im gleichen Land		
K. Düsseldorf .....	5 474	3 531	K. Köln .....	173	135	K. Düsseldorf .....	279	326
K. Duisburg .....	327	211	K. Bonn .....	158	208	K. Duisburg .....	4 404	2 762
K. Essen .....	1 139	657	K. Köln .....	143	172	K. Essen .....	453	320
K. Krefeld .....	115	111	K. Köln .....	729	759	K. Krefeld .....	322	398
K. Mönchengladbach .....	70	138	K. Leverkusen .....	73	61	K. Mönchengladbach .....	64	97
K. Mülheim a.d.Ruhr .....	277	218	L. Aachen .....	106	112	K. Mülheim a.d.Ruhr .....	255	124
K. Oberhausen .....	105	64	L. Düren .....	152	225	K. Oberhausen .....	689	367
K. Remscheid .....	89	85	L. Erftkreis .....	435	607	K. Wuppertal .....	108	117
K. Solingen .....	740	589	L. Euskirchen .....	52	93	L. Kleve .....	958	1 585
K. Wuppertal .....	1 374	1 192	L. Heinsberg .....	184	287	L. Mettmann .....	171	171
L. Kleve .....	102	196	L. Oberbergischer Kreis .....	59	75	L. Neuss .....	135	173
L. Neuss .....	596	785	L. Rhein.-Berg. Kreis .....	65	82	L. Viersen .....	198	211
L. Viersen .....	112	192	L. Rhein-Sieg-Kreis .....	118	168	K. Aachen .....	103	211
L. Wesel .....	171	171	K. Gelsenkirchen .....	89	29	K. Bonn .....	99	138
K. Aachen .....	84	111	K. Münster .....	81	65	K. Köln .....	175	275
K. Bonn .....	144	194	L. Borken .....	61	48	L. Aachen .....	75	90
K. Köln .....	454	528	L. Coesfeld .....	73	64	L. Düren .....	51	36
K. Leverkusen .....	574	492	L. Recklinghausen .....	127	151	L. Erftkreis .....	53	82
L. Aachen .....	55	55	K. Bochum .....	48	54	L. Heinsberg .....	46	53
L. Düren .....	79	98	K. Dortmund .....	120	95	L. Oberbergischer Kreis .....	36	62
L. Erftkreis .....	129	168	L. Ennepe-Ruhr-Kreis .....	53	38	L. Rhein.-Berg. Kreis .....	29	63
L. Euskirchen .....	53	68	L. Hochsauerlandkreis .....	44	51	L. Rhein-Sieg-Kreis .....	55	100
L. Heinsberg .....	73	113	L. Märkischer Kreis .....	83	79	K. Bottrop .....	139	67
L. Oberbergischer Kreis .....	134	190	L. Siegen .....	56	52	K. Gelsenkirchen .....	129	92
L. Rhein.-Berg. Kreis .....	374	375	L. Unna .....	621	46	K. Münster .....	137	199
L. Rhein-Sieg-Kreis .....	158	203	Übrige Kreise .....	529	468	L. Borken .....	344	430
K. Gelsenkirchen .....	94	70	Zusammen ...	11 354	9 436	L. Coesfeld .....	107	68
K. Münster .....	108	114	in andere Bundesländer			L. Recklinghausen .....	368	359
K. Borken .....	66	106	K. Hamburg .....	147	114	L. Steinfurt .....	39	54
L. Coesfeld .....	99	79	K. Hannover .....	55	37	K. Bielefeld .....	66	62
L. Recklinghausen .....	174	143	K. Frankfurt am Main .....	87	84	K. Bochum .....	111	90
L. Steinfurt .....	71	55	L. Hochtaunuskreis .....	26	56	K. Dortmund .....	105	90
L. Warendorf .....	56	49	L. Main-Taunus-Kreis .....	18	56	K. Hagen .....	55	46
K. Bielefeld .....	77	75	L. Offenbach .....	16	55	K. Hamm .....	30	50
L. Gütersloh .....	38	81	L. Mayen-Koblenz .....	27	58	K. Herne .....	56	43
L. Höxter .....	43	53	L. Neuwied .....	40	81	L. Ennepe-Ruhr-Kreis .....	73	87
L. Lippe .....	64	88	L. Westerwaldkreis .....	14	57	L. Hochsauerlandkreis .....	38	55
L. Minden-Lübbecke .....	54	24	L. Bitburg-Prüm .....	35	60	L. Märkischer Kreis .....	68	71
K. Bochum .....	160	116	K. Stuttgart .....	48	51	L. Siegen .....	53	48
K. Dortmund .....	210	152	L. Rhein-Neckar-Kreis .....	18	50	L. Unna .....	496	58
K. Hagen .....	69	39	K. München .....	91	146	Übrige Kreise .....	341	465
L. Ennepe-Ruhr-Kreis .....	248	236	K. Berlin (West) .....	178	141	Zusammen ...	11 513	10 195
L. Hochsauerlandkreis .....	97	94	Übrige Kreise .....	2 119	2 818	in andere Bundesländer		
L. Märkischer Kreis .....	116	97	Zusammen ...	2 919	3 864	K. Hamburg .....	52	96
L. Siegen .....	76	63	Wanderungen über die Grenzen			L. Aurich .....	20	51
L. Soest .....	77	83	des Bundesgebietes			K. Frankfurt am Main .....	46	50
L. Unna .....	773	55	Zusammen ...	5 127	3 179	L. Waldeck-Frankenberg .....	24	52
Übrige Kreise .....	226	182	Wanderungen insgesamt			L. Westerwaldkreis .....	20	81
Zusammen ...	15 998	12 789	Insgesamt ...	19 400	16 479	K. München .....	39	92
in andere Bundesländer			05 1 66 Kreis Viersen			K. Berlin (West) .....	112	197
K. Hamburg .....	112	153	im gleichen Land			Übrige Kreise .....	1 855	2 790
L. Göttingen .....	59	36	K. Düsseldorf .....	469	336	Zusammen ...	2 168	3 409
K. Hannover .....	54	46	K. Duisburg .....	467	305	Wanderungen über die Grenzen		
L. Hannover .....	54	42	K. Essen .....	102	71	des Bundesgebietes		
K. Bremen .....	57	64	K. Krefeld .....	1 906	1 404	Zusammen ...	3 096	1 763
K. Frankfurt am Main .....	65	60	K. Mönchengladbach .....	956	1 113	Wanderungen insgesamt		
L. Hochtaunuskreis .....	30	59	K. Oberhausen .....	70	66	Insgesamt ...	16 777	15 367
L. Waldeck-Frankenberg .....	26	59	K. Wuppertal .....	63	54	05 1 13 Kreisfr. Stadt Aachen		
L. Altenkirchen (Westerw.) .....	37	76	L. Kleve .....	329	387	im gleichen Land		
L. Neuwied .....	52	108	L. Mettmann .....	192	112	K. Bonn .....	225	221
L. Westerwaldkreis .....	32	108	L. Neuss .....	548	351	K. Köln .....	445	451
L. Bernkastel-Wittlich .....	16	54	L. Wesel .....	211	198	K. Leverkusen .....	64	29
K. Stuttgart .....	55	48	K. Aachen .....	110	168	L. Aachen .....	2 475	3 037
K. München .....	64	165	K. Bonn .....	50	104	L. Düren .....	477	550
L. München .....	16	52	K. Köln .....	170	216	L. Erftkreis .....	179	142
K. Nürnberg .....	22	51	L. Düren .....	88	84	L. Euskirchen .....	174	143
K. Berlin (West) .....	240	187	L. Erftkreis .....	57	70	L. Heinsberg .....	500	443
Übrige Kreise .....	2 474	3 540	L. Euskirchen .....	38	50	L. Oberbergischer Kreis .....	67	77
Zusammen ...	3 465	4 908	L. Heinsberg .....	199	348	L. Rhein.-Berg. Kreis .....	101	119
Wanderungen über die Grenzen			L. Rhein-Sieg-Kreis .....	61	64	L. Rhein-Sieg-Kreis .....	172	173
des Bundesgebietes			L. Unna .....	100	16	K. Düsseldorf .....	233	204
Zusammen ...	4 458	3 371	Übrige Kreise .....	602	764	K. Duisburg .....	139	95
Wanderungen insgesamt			Zusammen ...	6 788	6 281	K. Essen .....	163	152
Insgesamt ...	23 921	21 068	in andere Bundesländer			K. Krefeld .....	143	90
05 1 62 Kreis Neuss			K. Hamburg .....	16	50	K. Mönchengladbach .....	176	169
im gleichen Land			K. München .....	29	56	K. Mülheim a.d.Ruhr .....	50	26
K. Düsseldorf .....	3 645	1 919	K. Berlin (West) .....	73	79	K. Wuppertal .....	71	76
K. Duisburg .....	214	185	Übrige Kreise .....	986	1 327	L. Kleve .....	139	95
K. Essen .....	156	119	Zusammen ...	1 104	1 512	L. Mettmann .....	111	84
K. Krefeld .....	436	423	Wanderungen über die Grenzen			L. Neuss .....	208	158
K. Mönchengladbach .....	960	1 074	des Bundesgebietes			L. Viersen .....	168	110
K. Mülheim a.d.Ruhr .....	64	38	Zusammen ...	1 579	895	L. Wesel .....	211	103
K. Solingen .....	62	46	Wanderungen insgesamt			K. Münster .....	95	74
K. Wuppertal .....	109	143	Insgesamt ...	9 471	8 688	L. Borken .....	78	71
L. Kleve .....	140	121	in andere Bundesländer			L. Recklinghausen .....	141	66
L. Mettmann .....	785	596	K. Hamburg .....	16	50	K. Bochum .....	96	37
L. Viersen .....	351	548	K. München .....	29	56	K. Dortmund .....	99	75
			K. Berlin (West) .....	73	79			

### 3 Binnenwanderung

#### 3.4 Die hauptsächlichlichen Wanderungen zwischen den Kreisen des Bundesgebietes 1979

Kreisfreie Stadt bzw. Landkreis	Zu- züge aus	Fort- züge nach	Kreisfreie Stadt bzw. Landkreis	Zu- züge aus	Fort- züge nach	Kreisfreie Stadt bzw. Landkreis	Zu- züge aus	Fort- züge nach
Übrige Gebiete	nebenstehenden Kreisen		Übrige Gebiete	nebenstehenden Kreisen		Übrige Gebiete	nebenstehenden Kreisen	
K. Hagen .....	66	23	L. Daun .....	63	57	K. Darmstadt .....	52	52
L. Ennepe-Ruhr-Kreis .....	40	52	K. Mainz .....	50	51	K. Frankfurt am Main .....	235	290
L. Hochsauerlandkreis .....	56	50	K. Stuttgart .....	80	78	K. Wiesbaden .....	100	106
L. Märkischer Kreis .....	110	70	K. Karlsruhe .....	52	48	L. Darmstadt-Dieburg .....	56	71
L. Siegen .....	82	51	K. Heidelberg .....	68	60	L. Gießen .....	90	85
L. Soest .....	63	30	K. Freiburg .....	85	71	L. Groß-Gerau .....	75	57
L. Unna .....	214	40	K. Tübingen .....	51	62	L. Hochtaunuskreis .....	55	57
Übrige Kreise .....	575	421	K. München .....	169	263	L. Lahn-Dill-Kreis .....	52	27
Zusammen ...	8 406	7 807	K. Berlin (West) .....	273	210	L. Limburg-Weilburg .....	50	52
in andere Bundesländer			Übrige Kreise .....	2 744	2 439	L. Main-Kinzig-Kreis .....	58	50
K. Hamburg .....	81	126	Zusammen ...	5 783	5 378	L. Main-Taunus-Kreis .....	65	74
K. Frankfurt am Main .....	57	49	Wanderungen über die Grenzen des Bundesgebietes			L. Offenbach .....	61	75
K. Koblenz .....	52	31	Zusammen ...	3 864	2 138	L. Rheingau-Taunus-Kreis .....	58	53
L. Neuwied .....	57	35	Wanderungen insgesamt			L. Wetteraukreis .....	47	69
K. Stuttgart .....	21	55	Insgesamt ...	19 850	17 943	L. Marburg-Biedenkopf .....	123	76
K. München .....	66	162	05 3 15 Krsfr. Stadt Köln			L. Waldeck-Frankenberg .....	51	42
K. Berlin (West) .....	119	122	im gleichen Land			K. Koblenz .....	140	117
Übrige Kreise .....	2 186	2 441	K. Aachen .....	451	445	L. Ahrweiler .....	207	281
Zusammen ...	2 639	3 021	K. Bonn .....	856	853	L. Altenkirchen (Westerw.) .....	222	196
Wanderungen über die Grenzen des Bundesgebietes			K. Leverkusen .....	816	664	L. Bad Kreuznach .....	67	48
Zusammen ...	2 987	2 336	L. Aachen .....	297	254	L. Cochem-Zell .....	108	68
Wanderungen insgesamt			L. Düren .....	500	499	L. Mayen-Koblenz .....	216	212
Insgesamt ...	14 032	13 164	L. Erftkreis .....	3 980	6 960	L. Neuwied .....	313	342
05 3 14 Krsfr. Stadt Bonn			L. Euskirchen .....	697	1 061	L. Rhein-Hunsrück-Kreis .....	86	68
im gleichen Land			L. Heinsberg .....	330	175	L. Rhein-Lahn-Kreis .....	79	65
K. Aachen .....	221	225	L. Oberbergischer Kreis .....	838	1 268	L. Westerwaldkreis .....	193	174
K. Köln .....	853	856	L. Rhein.-Berg. Kreis .....	2 027	2 938	K. Trier .....	97	85
K. Leverkusen .....	89	39	L. Rhein-Sieg-Kreis .....	1 666	3 060	L. Bernkastel-Wittlich .....	111	173
L. Aachen .....	81	67	K. Düsseldorf .....	645	535	L. Bitburg-Prüm .....	169	187
L. Düren .....	159	87	K. Duisburg .....	381	186	L. Daun .....	226	281
L. Erftkreis .....	323	293	K. Essen .....	386	268	L. Trier-Saarburg .....	65	59
L. Euskirchen .....	335	302	K. Krefeld .....	235	152	K. Mainz .....	82	79
L. Heinsberg .....	92	38	K. Mönchengladbach .....	267	220	K. Stuttgart .....	162	176
L. Oberbergischer Kreis .....	265	198	K. Mülheim a.d. Ruhr .....	134	81	L. Böblingen .....	55	70
L. Rhein.-Berg. Kreis .....	169	75	K. Oberhausen .....	92	83	L. Esslingen .....	48	58
L. Rhein-Sieg-Kreis .....	3 588	5 751	K. Remscheid .....	179	136	L. Ludwigsburg .....	51	58
K. Düsseldorf .....	305	248	K. Solingen .....	151	132	L. Rems-Murr-Kreis .....	40	65
K. Duisburg .....	143	47	K. Wuppertal .....	327	288	K. Karlsruhe .....	79	79
K. Essen .....	164	124	L. Kleve .....	252	186	L. Karlsruhe .....	62	59
K. Krefeld .....	104	59	L. Mettmann .....	528	454	K. Heidelberg .....	72	82
K. Mönchengladbach .....	107	60	L. Neuss .....	759	729	K. Mannheim .....	79	84
K. Mülheim a. d. Ruhr .....	77	29	L. Viersen .....	216	170	L. Rhein-Neckar-Kreis .....	61	111
K. Solingen .....	50	25	L. Wesel .....	275	175	K. Freiburg im Breisgau .....	85	101
K. Wuppertal .....	139	93	K. Gelsenkirchen .....	105	76	L. Breisgau-Hochschwarzw.	60	74
L. Kleve .....	151	88	K. Münster .....	212	161	L. Bodenseekreis .....	25	65
L. Mettmann .....	194	144	L. Borken .....	206	122	K. München .....	333	497
L. Neuss .....	172	143	L. Coesfeld .....	130	128	L. Fürstfeldbruck .....	37	57
L. Viersen .....	104	50	L. Recklinghausen .....	282	168	L. München .....	41	77
L. Wesel .....	138	99	L. Steinfurt .....	164	108	K. Nürnberg .....	78	80
K. Münster .....	164	95	L. Warendorf .....	97	95	L. Oberallgäu .....	44	50
L. Borken .....	74	40	K. Bielefeld .....	138	123	K. Saarbrücken .....	149	69
L. Recklinghausen .....	110	53	L. Gütersloh .....	101	87	L. Saarlouis .....	80	39
K. Bielefeld .....	85	47	L. Herford .....	79	41	K. Berlin (West) .....	474	428
L. Lippe .....	66	69	L. Höxter .....	107	74	Übrige Kreise .....	3 688	3 597
K. Bochum .....	76	58	L. Lippe .....	123	114	Zusammen ...	10 758	11 054
K. Dortmund .....	118	66	L. Minden-Lübbecke .....	92	78	Wanderungen über die Grenzen des Bundesgebietes		
L. Ennepe-Ruhr-Kreis .....	58	49	L. Paderborn .....	125	108	Zusammen ...	15 702	10 856
L. Hochsauerlandkreis .....	88	58	K. Bochum .....	191	95	Wanderungen insgesamt		
L. Märkischer Kreis .....	124	77	K. Dortmund .....	318	209	Insgesamt ...	48 992	47 123
L. Olpe .....	78	55	K. Hagen .....	118	87	05 3 16 Krsfr. Stadt Leverkusen		
L. Siegen .....	176	117	K. Hamm .....	83	62	im gleichen Land		
L. Soest .....	55	58	K. Herne .....	67	45	K. Aachen .....	29	64
L. Unna .....	368	41	L. Ennepe-Ruhr-Kreis .....	150	175	K. Bonn .....	39	89
Übrige Kreise .....	540	404	L. Hochsauerlandkreis .....	194	182	K. Köln .....	664	816
Zusammen ...	10 203	10 427	L. Märkischer Kreis .....	328	255	L. Düren .....	20	52
in andere Bundesländer			L. Olpe .....	201	127	L. Erftkreis .....	100	143
K. Kiel .....	78	55	L. Siegen .....	282	228	L. Euskirchen .....	22	55
K. Hamburg .....	179	150	L. Soest .....	169	136	L. Oberbergischer Kreis .....	78	163
L. Göttingen .....	63	51	L. Unna .....	1 141	133	L. Rhein.-Berg. Kreis .....	677	1 157
K. Hannover .....	81	64	Übrige Kreise .....	44	24	L. Rhein-Sieg-Kreis .....	78	184
L. Hannover .....	61	35	Zusammen ...	22 532	25 213	K. Düsseldorf .....	70	104
K. Bremen .....	78	51	in andere Bundesländer			K. Essen .....	39	56
K. Frankfurt am Main .....	110	129	K. Kiel .....	65	61	K. Solingen .....	63	62
K. Wiesbaden .....	45	116	L. Dithmarschen .....	27	51	K. Wuppertal .....	59	60
L. Marburg-Biedenkopf .....	50	30	L. Nordfriesland .....	35	66	L. Mettmann .....	492	574
K. Koblenz .....	182	93	L. Pinneberg .....	60	46	L. Neuss .....	61	73
L. Ahrweiler .....	389	501	L. Rendsburg-Eckernförde .....	52	77	L. Unna .....	735	24
L. Altenkirchen (Westerw.) .....	79	70	L. Segeberg .....	18	54	Übrige Kreise .....	600	628
L. Mayen-Koblenz .....	176	123	K. Hamburg .....	386	410	Zusammen ...	3 826	4 304
L. Neuwied .....	273	357	K. Braunschweig .....	64	42	in andere Bundesländer		
L. Rhein-Hunsrück-Kreis .....	64	46	L. Göttingen .....	67	68	K. Ludwigshafen am Rhein .....	14	62
L. Westerwaldkreis .....	59	56	K. Hannover .....	147	154	K. Berlin (West) .....	59	86
K. Trier .....	63	40	L. Hannover .....	69	77	Übrige Kreise .....	812	1 224
L. Bernkastel-Wittlich .....	59	47	K. Osnabrück .....	64	37	Zusammen ...	885	1 372
L. Bitburg-Prüm .....	59	25	L. Emsland .....	85	61			
			L. Osnabrück .....	57	60			
			K. Bremen .....	150	143			

**3 Binnenwanderung**  
**3.4 Die hauptsächlichsten Wanderungen zwischen den Kreisen des Bundesgebietes 1979**

Kreisfreie Stadt bzw. Landkreis	Zu- züge aus	Fort- züge nach	Kreisfreie Stadt bzw. Landkreis	Zu- züge aus	Fort- züge nach	Kreisfreie Stadt bzw. Landkreis	Zu- züge aus	Fort- züge nach
Übrige Gebiete	nebenstehenden Kreisen		Übrige Gebiete	nebenstehenden Kreisen		Übrige Gebiete	nebenstehenden Kreisen	
Wanderungen über die Grenzen des Bundesgebietes			05 3 62 <u>Erftkreis</u> im gleichen Land			05 3 70 <u>Kreis Heinsberg</u> im gleichen Land		
Zusammen ...	1 753	1 506	K. Aachen .....	142	179	K. Aachen .....	443	500
Wanderungen insgesamt			K. Bonn .....	293	323	K. Bonn .....	38	92
Insgesamt ...	6 464	7 182	K. Köln .....	6 960	3 980	K. Köln .....	175	330
05 3 54 <u>Kreis Aachen</u> im gleichen Land			K. Leverkusen .....	143	100	L. Aachen .....	769	568
K. Aachen .....	3 037	2 475	L. Aachen .....	180	148	L. Düren .....	387	370
K. Bonn .....	67	81	L. Düren .....	524	640	L. Erftkreis .....	70	85
K. Köln .....	254	297	L. Euskirchen .....	451	672	L. Euskirchen .....	75	72
L. Düren .....	841	991	L. Heinsberg .....	85	70	L. Rhein-Sieg-Kreis .....	60	50
L. Erftkreis .....	148	180	L. Oberbergischer Kreis .....	139	165	K. Düsseldorf .....	251	187
L. Euskirchen .....	136	158	L. Rhein-Sieg-Kreis .....	306	253	K. Duisburg .....	102	31
L. Heinsberg .....	568	769	K. Düsseldorf .....	671	1 018	K. Krefeld .....	76	68
L. Rhein-Sieg-Kreis .....	88	88	K. Duisburg .....	154	159	K. Mönchengladbach .....	1 035	825
K. Düsseldorf .....	93	74	K. Essen .....	121	48	L. Kleve .....	52	38
K. Duisburg .....	64	52	K. Mönchengladbach .....	119	72	L. Mettmann .....	113	73
K. Essen .....	100	65	K. Wuppertal .....	79	76	L. Neuss .....	287	184
K. Krefeld .....	56	52	L. Kleve .....	89	65	L. Viersen .....	348	199
K. Mönchengladbach .....	94	75	L. Mettmann .....	71	40	L. Wesel .....	53	46
K. Oberhausen .....	43	61	L. Neuss .....	168	129	L. Unna .....	67	24
K. Wuppertal .....	73	53	L. Viersen .....	607	435	Übrige Kreise .....	633	686
L. Mettmann .....	55	55	K. Münster .....	70	57	Zusammen ...	5 034	4 428
L. Neuss .....	112	106	L. Recklinghausen .....	82	30	in andere Bundesländer		
L. Wesel .....	90	75	K. Dortmund .....	85	83	K. Berlin (West) .....	62	58
K. Gelsenkirchen .....	60	47	L. Ennepe-Ruhr-Kreis .....	56	18	Übrige Kreise .....	902	1 009
K. Recklinghausen .....	127	104	L. Märkischer Kreis .....	88	57	Zusammen ...	964	1 067
K. Dortmund .....	88	48	L. Siegen .....	77	53	Wanderungen über die Grenzen des Bundesgebietes		
K. Herne .....	67	12	L. Unna .....	313	47	Zusammen ...	1 279	626
L. Unna .....	181	29	Übrige Kreise .....	716	599	Wanderungen insgesamt		
Übrige Kreise .....	625	640	Zusammen ...	12 936	9 589	Insgesamt ...	7 277	6 121
Zusammen ...	7 067	6 587	in andere Bundesländer			05 3 74 <u>Oberbergischer Kreis</u> im gleichen Land		
in andere Bundesländer			K. Hamburg .....	63	99	K. Aachen .....	77	67
K. München .....	85	70	K. Frankfurt am Main .....	51	55	K. Bonn .....	198	265
K. Berlin (West) .....	88	57	L. Ahrweiler .....	85	97	K. Köln .....	1 268	838
Übrige Kreise .....	1 412	1 696	L. Mayen-Koblenz .....	59	60	K. Leverkusen .....	163	78
Zusammen ...	1 585	1 823	L. Neuwied .....	100	122	L. Düren .....	45	76
Wanderungen über die Grenzen des Bundesgebietes			L. Daun .....	37	105	L. Erftkreis .....	165	139
Zusammen ...	2 073	1 151	K. München .....	54	144	L. Euskirchen .....	36	52
Wanderungen insgesamt			K. Berlin (West) .....	150	127	L. Rhein-Sieg-Kreis .....	664	510
Insgesamt ...	10 725	9 561	Übrige Kreise .....	2 336	2 425	L. Rhein-Sieg-Kreis .....	414	470
05 3 58 <u>Kreis Düren</u> im gleichen Land			Zusammen ...	2 935	3 234	K. Düsseldorf .....	174	188
K. Aachen .....	550	477	Wanderungen über die Grenzen des Bundesgebietes			K. Duisburg .....	78	38
K. Bonn .....	87	159	Zusammen ...	2 828	1 931	K. Essen .....	118	96
K. Köln .....	499	500	Wanderungen insgesamt			K. Remscheid .....	477	337
K. Leverkusen .....	52	20	Insgesamt ...	18 699	14 754	K. Solingen .....	92	92
L. Aachen .....	991	841	05 3 66 <u>Kreis Euskirchen</u> im gleichen Land			K. Wuppertal .....	408	270
L. Erftkreis .....	640	524	K. Aachen .....	143	174	L. Mettmann .....	190	134
L. Euskirchen .....	257	262	K. Bonn .....	302	335	L. Neuss .....	75	59
L. Heinsberg .....	370	387	K. Köln .....	1 061	697	L. Wesel .....	62	36
L. Oberbergischer Kreis .....	76	45	K. Leverkusen .....	55	22	L. Recklinghausen .....	61	51
L. Rhein.-Berg. Kreis .....	68	59	L. Aachen .....	158	136	K. Bielefeld .....	47	65
L. Rhein-Sieg-Kreis .....	125	126	L. Düren .....	262	257	L. Lippe .....	24	72
K. Düsseldorf .....	138	136	L. Erftkreis .....	672	451	K. Bochum .....	73	42
K. Duisburg .....	55	41	L. Heinsberg .....	72	75	K. Dortmund .....	74	67
K. Essen .....	52	58	L. Oberbergischer Kreis .....	52	36	K. Hagen .....	56	43
K. Krefeld .....	56	40	L. Rhein-Sieg-Kreis .....	96	47	L. Ennepe-Ruhr-Kreis .....	144	99
K. Mönchengladbach .....	120	120	K. Düsseldorf .....	463	408	L. Hochsauerlandkreis .....	66	50
L. Mettmann .....	98	79	K. Essen .....	125	85	L. Märkischer Kreis .....	317	290
L. Neuss .....	225	152	K. Duisburg .....	51	23	L. Olpe .....	109	95
L. Viersen .....	84	88	L. Mettmann .....	60	45	L. Siegen .....	153	135
L. Wesel .....	36	51	L. Neuss .....	68	53	L. Unna .....	1 027	35
L. Recklinghausen .....	53	23	L. Viersen .....	93	52	Übrige Kreise .....	601	581
L. Unna .....	141	24	L. Recklinghausen .....	50	38	Zusammen ...	7 456	5 370
Übrige Kreise .....	548	531	L. Unna .....	52	21	in andere Bundesländer		
Zusammen ...	5 321	4 743	Übrige Kreise .....	68	15	L. Altenkirchen (Westerw.) .....	98	102
in andere Bundesländer			Zusammen ...	4 603	3 531	L. Neuwied .....	41	59
K. München .....	21	55	in andere Bundesländer			K. München .....	41	72
K. Berlin (West) .....	54	45	L. Ahrweiler .....	94	112	K. Berlin (West) .....	107	103
Übrige Kreise .....	1 280	1 504	L. Daun .....	88	68	Übrige Kreise .....	1 597	1 818
Zusammen ...	1 355	1 604	K. Berlin (West) .....	50	46	Zusammen ...	1 884	2 154
Wanderungen über die Grenzen des Bundesgebietes			Übrige Kreise .....	1 042	992	Wanderungen über die Grenzen des Bundesgebietes		
Zusammen ...	1 541	952	Zusammen ...	1 274	1 218	Zusammen ...	2 410	1 788
Wanderungen insgesamt			Wanderungen über die Grenzen des Bundesgebietes			Wanderungen insgesamt		
Insgesamt ...	8 217	7 299	Zusammen ...	537	492	Insgesamt ...	11 750	9 312
			Insgesamt ...	6 414	5 241			

**3 Binnenwanderung**  
**3.4 Die hauptsächlichsten Wanderungen zwischen den Kreisen des Bundesgebietes 1979**

Kreisfreie Stadt bzw. Landkreis	Zu- züge aus	Fort- züge nach	Kreisfreie Stadt bzw. Landkreis	Zu- züge aus	Fort- züge nach	Kreisfreie Stadt bzw. Landkreis	Zu- züge aus	Fort- züge nach
Übrige Gebiete	nebenstehenden Kreisen		Übrige Gebiete	nebenstehenden Kreisen		Übrige Gebiete	nebenstehenden Kreisen	
05 3 78 Rheinisch-Bergischer Kreis			L. Hannover ..... 62 54			in andere Bundesländer		
im gleichen Land			K. Bremen ..... 43 53			K. Hamburg ..... 42 70		
K. Aachen ..... 119 101			K. Frankfurt am Main ..... 75 83			L. Osnabrück ..... 27 55		
K. Bonn ..... 75 169			L. Gießen ..... 77 45			L. Waldeck-Frankenberg ... 17 51		
K. Köln ..... 2 938 2 027			L. Waldeck-Frankenberg ... 17 50			L. Westerwaldkreis ..... 15 53		
K. Leverkusen ..... 1 157 677			K. Koblenz ..... 101 41			K. München ..... 24 70		
L. Düren ..... 59 68			L. Ahrweiler ..... 321 438			K. Berlin (West) ..... 60 96		
L. Erftkreis ..... 253 306			L. Altenkirchen (Westerw.) ..... 259 279			Übrige Kreise ..... 1 075 1 926		
L. Euskirchen ..... 47 96			L. Mayen-Koblenz ..... 151 113			Zusammen ... 1 260 2 321		
L. Oberbergischer Kreis ... 510 664			L. Neuwied ..... 624 923			Wanderungen über die Grenzen des Bundesgebietes		
L. Rhein-Sieg-Kreis ..... 333 603			L. Westerwaldkreis ..... 111 98			Zusammen ... 3 910 2 382		
K. Düsseldorf ..... 218 131			L. Bernkastel-Wittlich ... 45 59			Wanderungen insgesamt		
K. Duisburg ..... 64 35			L. Daun ..... 56 46			Insgesamt ... 11 038 12 670		
K. Essen ..... 73 55			K. Mainz ..... 35 54					
K. Remscheid ..... 514 379			K. Stuttgart ..... 56 49					
K. Solingen ..... 280 210			L. Rhein-Neckar-Kreis ... 77 43					
K. Wuppertal ..... 179 116			K. München ..... 129 190					
L. Mettmann ..... 375 374			L. München ..... 60 44					
L. Neuss ..... 82 65			K. Berlin (West) ..... 265 173					
L. Wesel ..... 63 29			Übrige Kreise ..... 3 406 3 106					
K. Dortmund ..... 61 53			Zusammen ... 6 236 6 125			05 5 15 Krsfr. Stadt Münster		
L. Ennepe-Ruhr-Kreis ..... 52 22			Wanderungen über die Grenzen des Bundesgebietes			im gleichen Land		
L. Märkischer Kreis ..... 63 61			Zusammen ... 3 656 2 564			K. Gelsenkirchen ..... 150 91		
L. Unna ..... 184 28			Wanderungen insgesamt			L. Borken ..... 727 496		
Übrige Kreise ..... 693 671			Insgesamt ... 25 324 18 647			L. Coesfeld ..... 1 175 1 552		
Zusammen ... 8 392 6 940			05 5 12 Krsfr. Stadt Bottrop			L. Recklinghausen ..... 564 407		
in andere Bundesländer			im gleichen Land			L. Steinfurt ..... 1 619 1 770		
K. Hamburg ..... 77 67			K. Gelsenkirchen ..... 107 116			L. Warendorf ..... 1 160 1 372		
L. Neuwied ..... 39 60			L. Borken ..... 22 92			K. Düsseldorf ..... 147 220		
L. München ..... 24 81			L. Recklinghausen ..... 538 615			K. Duisburg ..... 120 80		
K. Berlin (West) ..... 118 96			K. Duisburg ..... 51 67			K. Essen ..... 172 187		
Übrige Kreise ..... 1 488 1 903			K. Essen ..... 430 359			K. Krefeld ..... 57 32		
Zusammen ... 1 746 2 207			K. Mülheim a.d.Ruhr ..... 56 51			K. Mülheim a.d.Ruhr ..... 55 21		
Wanderungen über die Grenzen des Bundesgebietes			K. Oberhausen ..... 389 352			K. Oberhausen ..... 71 32		
Zusammen ... 1 966 1 650			L. Wesel ..... 67 139			K. Wuppertal ..... 92 90		
Wanderungen insgesamt			K. Dortmund ..... 45 59			L. Kleve ..... 155 92		
Insgesamt ... 12 104 10 797			L. Unna ..... 216 23			L. Mettmann ..... 114 108		
05 3 82 Rhein-Sieg-Kreis			Übrige Kreise ..... 544 880			L. Neuss ..... 65 81		
im gleichen Land			Zusammen ... 2 465 2 753			L. Wesel ..... 199 137		
K. Aachen ..... 173 172			in andere Bundesländer			K. Aachen ..... 74 95		
K. Bonn ..... 5 751 3 588			K. Gelsenkirchen ..... 107 116			K. Bonn ..... 95 164		
K. Köln ..... 3 060 1 666			L. Borken ..... 22 92			K. Köln ..... 161 212		
K. Leverkusen ..... 184 78			L. Recklinghausen ..... 538 615			L. Erftkreis ..... 20 65		
L. Aachen ..... 88 88			K. Duisburg ..... 51 67			L. Rhein-Sieg-Kreis ..... 80 114		
L. Düren ..... 126 125			K. Essen ..... 430 359			K. Bielefeld ..... 185 244		
L. Erftkreis ..... 1 018 671			K. Mülheim a.d.Ruhr ..... 56 51			L. Gütersloh ..... 240 212		
L. Euskirchen ..... 408 463			K. Oberhausen ..... 389 352			L. Herford ..... 121 137		
L. Heinsberg ..... 50 60			L. Wesel ..... 67 139			L. Höxter ..... 99 58		
L. Oberbergischer Kreis ... 470 414			K. Dortmund ..... 45 59			L. Lippe ..... 185 207		
L. Rhein.-Berg. Kreis ..... 603 333			L. Unna ..... 216 23			L. Minden-Lübbecke ..... 171 151		
K. Düsseldorf ..... 246 177			Übrige Kreise ..... 544 880			L. Paderborn ..... 161 148		
K. Duisburg ..... 122 62			Zusammen ... 2 465 2 753			K. Bochum ..... 143 125		
K. Essen ..... 179 116			in andere Bundesländer			K. Dortmund ..... 333 345		
K. Krefeld ..... 62 51			K. Gelsenkirchen ..... 107 116			K. Hagen ..... 102 87		
K. Mönchengladbach ..... 68 48			K. Münster ..... 91 150			K. Hamm ..... 320 225		
K. Mülheim a.d.Ruhr ..... 69 26			L. Borken ..... 88 282			L. Ennepe-Ruhr-Kreis ..... 119 79		
K. Wuppertal ..... 138 67			L. Coesfeld ..... 72 125			L. Hochsauerlandkreis ..... 301 209		
L. Kleve ..... 77 74			L. Recklinghausen ..... 1 597 2 826			L. Märkischer Kreis ..... 264 206		
L. Mettmann ..... 203 158			L. Steinfurt ..... 42 91			L. Olpe ..... 77 48		
L. Neuss ..... 168 118			K. Düsseldorf ..... 58 100			L. Siegen ..... 109 101		
L. Viersen ..... 64 61			K. Duisburg ..... 79 82			L. Soest ..... 387 245		
L. Wesel ..... 100 55			K. Essen ..... 732 787			L. Unna ..... 614 425		
K. Gelsenkirchen ..... 50 35			K. Mülheim a.d.Ruhr ..... 31 56			Übrige Kreise ..... 416 380		
K. Münster ..... 114 80			K. Oberhausen ..... 36 64			Zusammen ... 11 419 11 050		
L. Borken ..... 56 29			K. Wuppertal ..... 33 64			in andere Bundesländer		
L. Recklinghausen ..... 115 42			L. Kleve ..... 30 54			K. Hamburg ..... 144 191		
L. Steinfurt ..... 68 39			L. Mettmann ..... 70 94			L. Göttingen ..... 50 72		
K. Bielefeld ..... 42 60			L. Neuss ..... 29 89			K. Hannover ..... 61 113		
L. Lippe ..... 56 46			L. Wesel ..... 92 129			L. Hannover ..... 48 53		
K. Bochum ..... 101 55			K. Köln ..... 76 105			K. Oldenburg (Oldenburg) ... 49 59		
K. Dortmund ..... 88 74			L. Aachen ..... 47 60			K. Osnabrück ..... 170 155		
L. Ennepe-Ruhr-Kreis ..... 55 35			L. Rhein-Sieg-Kreis ..... 35 50			L. Cloppenburg ..... 74 60		
L. Hochsauerlandkreis ..... 67 48			L. Höxter ..... 20 50			L. Emsland ..... 314 212		
L. Märkischer Kreis ..... 113 78			L. Lippe ..... 38 62			L. Grafschaft Bentheim ... 104 71		
L. Olpe ..... 43 57			L. Minden-Lübbecke ..... 67 68			L. Osnabrück ..... 228 250		
L. Siegen ..... 140 144			K. Bochum ..... 555 651			L. Vechta ..... 109 49		
L. Soest ..... 77 46			K. Dortmund ..... 147 226			K. Bremen ..... 101 139		
L. Unna ..... 357 58			K. Herne ..... 382 382			K. Frankfurt am Main ..... 55 61		
Übrige Kreise ..... 463 361			L. Ennepe-Ruhr-Kreis ..... 74 115			K. Freiburg im Breisgau ... 56 49		
Zusammen ... 15 432 9 958			L. Hochsauerlandkreis ..... 69 139			K. München ..... 53 129		
in andere Bundesländer			L. Märkischer Kreis ..... 75 94			K. Berlin (West) ..... 184 189		
K. Kiel ..... 63 26			L. Soest ..... 55 80			Übrige Kreise ..... 1 805 2 180		
K. Hamburg ..... 142 123			L. Unna ..... 539 123			Zusammen ... 3 605 4 032		
K. Hannover ..... 61 35			Übrige Kreise ..... 493 662			Wanderungen über die Grenzen des Bundesgebietes		
in andere Bundesländer			Zusammen ... 5 868 7 967			Zusammen ... 1 591 1 056		
in andere Bundesländer			Wanderungen insgesamt			Wanderungen insgesamt		
in andere Bundesländer			Insgesamt ... 16 615 16 138			Insgesamt ... 16 615 16 138		

### 3 Binnenwanderung

#### 3.4 Die hauptsächlichlichen Wanderungen zwischen den Kreisen des Bundesgebietes 1979

Kreisfreie Stadt bzw. Landkreis	Zu- züge aus	Fort- züge nach	Kreisfreie Stadt bzw. Landkreis	Zu- züge aus	Fort- züge nach	Kreisfreie Stadt bzw. Landkreis	Zu- züge aus	Fort- züge nach
Übrige Gebiete	nebenstehenden Kreisen		Übrige Gebiete	nebenstehenden Kreisen		Übrige Gebiete	nebenstehenden Kreisen	
05 5 54 <u>Kreis Borken</u> im gleichen Land			Wanderungen über die Grenzen des Bundesgebietes			L. Coesfeld ..... 422 370		
K. Bottrop .....	92	22	Zusammen ...   502 372	L. Recklinghausen ..... 297 182				
K. Gelsenkirchen .....	282	88	Wanderungen insgesamt	L. Warendorf ..... 347 247				
K. Münster .....	496	727	Insgesamt ...   8 494 7 194	K. Düsseldorf ..... 86 90				
L. Coesfeld .....	440	492	05 5 62 <u>Kreis Recklinghausen</u> im gleichen Land	K. Duisburg ..... 62 35				
L. Recklinghausen .....	769	404	K. Bottrop .....	K. Essen ..... 131 91				
L. Steinfurt .....	424	480	K. Gelsenkirchen .....	K. Wuppertal ..... 46 55				
L. Warendorf .....	97	96	K. Münster .....	L. Mettmann ..... 55 71				
K. Düsseldorf .....	108	102	L. Borken .....	L. Wesel ..... 54 39				
K. Duisburg .....	161	72	L. Coesfeld .....	K. Köln ..... 108 164				
K. Essen .....	328	132	L. Steinfurt .....	L. Rhein-Sieg-Kreis ..... 39 68				
K. Mülheim a.d.Ruhr .....	81	17	L. Warendorf .....	K. Bielefeld ..... 89 116				
K. Oberhausen .....	125	52	K. Düsseldorf .....	L. Gütersloh ..... 74 116				
K. Wuppertal .....	72	55	K. Duisburg .....	L. Herford ..... 50 51				
L. Kleve .....	206	219	K. Essen .....	L. Lippe ..... 75 95				
L. Mettmann .....	106	66	K. Mönchengladbach .....	L. Minden-Lübbecke ..... 87 78				
L. Neuss .....	48	61	K. Mülheim a.d.Ruhr .....	L. Paderborn ..... 77 70				
L. Wesel .....	430	344	K. Oberhausen .....	K. Bochum ..... 91 59				
K. Aachen .....	71	78	K. Wuppertal .....	K. Dortmund ..... 218 180				
K. Bonn .....	40	74	L. Kleve .....	K. Hagen ..... 66 32				
K. Köln .....	122	206	L. Mettmann .....	K. Hamm ..... 96 88				
L. Rhein-Sieg-Kreis .....	29	56	L. Neuss .....	L. Ennepe-Ruhr-Kreis ..... 53 51				
K. Bielefeld .....	46	65	L. Wesel .....	L. Hochsauerlandkreis ..... 71 39				
L. Gütersloh .....	27	61	K. Aachen .....	L. Märkischer Kreis ..... 80 99				
L. Lippe .....	54	51	K. Bonn .....	L. Soest ..... 68 80				
L. Paderborn .....	50	54	K. Köln .....	L. Unna ..... 235 118				
K. Bochum .....	124	75	L. Aachen .....	Übrige Kreise ..... 615 583				
K. Dortmund .....	106	120	L. Düren .....	Zusammen ...   6 033 5 352				
K. Herne .....	55	34	L. Erftkreis .....	in andere Bundesländer				
L. Ennepe-Ruhr-Kreis .....	63	33	L. Euskirchen .....	K. Hamburg ..... 79 102				
L. Soest .....	39	51	L. Oberbergischer Kreis .....	K. Hannover ..... 46 71				
L. Unna .....	155	75	K. Bielefeld .....	K. Oldenburg (Oldenburg) ..... 50 44				
Übrige Kreise .....	596	572	L. Gütersloh .....	K. Osnabrück ..... 716 510				
Zusammen ...   5 842 5 034	L. Rhein-Sieg-Kreis .....			L. Aurich ..... 51 35				
in andere Bundesländer			K. Bielefeld .....	L. Cloppenburg ..... 43 62				
K. Hamburg .....	83	55	L. Gütersloh .....	L. Emsland ..... 433 466				
L. Emsland .....	51	66	L. Herford .....	L. Grafschaft Bentheim ..... 166 172				
L. Grafschaft Bentheim .....	152	91	L. Höxter .....	L. Osnabrück ..... 531 456				
K. Berlin (West) .....	105	97	L. Lippe .....	L. Vechta ..... 46 50				
Übrige Kreise .....	1 325	1 516	L. Minden-Lübbecke .....	K. Bremen ..... 43 80				
Zusammen ...   1 716 1 825	L. Paderborn .....			K. München ..... 53 68				
Wanderungen über die Grenzen des Bundesgebietes			K. Bochum .....	K. Berlin (West) ..... 170 140				
Zusammen ...   1 356 790			K. Dortmund .....	Übrige Kreise ..... 1 631 1 745				
Wanderungen insgesamt			K. Hagen .....	Zusammen ...   4 058 4 001				
Insgesamt ...   8 914 7 649			K. Hamm .....	Wanderungen über die Grenzen des Bundesgebietes				
05 5 58 <u>Kreis Coesfeld</u> im gleichen Land			K. Herne .....	Zusammen ...   1 597 985				
K. Gelsenkirchen .....	125	72	L. Ennepe-Ruhr-Kreis .....	Wanderungen insgesamt				
K. Münster .....	1 552	1 175	L. Hochsauerlandkreis .....	Insgesamt ...   11 688 10 338				
L. Borken .....	492	440	L. Märkischer Kreis .....	<b>05 5 70 <u>Kreis Warendorf</u></b> im gleichen Land				
L. Recklinghausen .....	788	500	L. Olpe .....	K. Münster ..... 1 372 1 160				
L. Steinfurt .....	370	422	L. Siegen .....	L. Borken ..... 96 97				
L. Warendorf .....	243	183	L. Soest .....	L. Coesfeld ..... 183 243				
K. Düsseldorf .....	149	142	L. Unna .....	L. Recklinghausen ..... 144 105				
K. Duisburg .....	68	57	Übrige Kreise .....	L. Steinfurt ..... 247 347				
K. Essen .....	148	130	Zusammen ...   13 933 12 836	K. Düsseldorf ..... 57 73				
K. Wuppertal .....	52	50	in andere Bundesländer	K. Essen ..... 74 62				
L. Kleve .....	68	57	L. Nordfriesland .....	L. Mettmann ..... 49 56				
L. Mettmann .....	79	99	K. Hamburg .....	K. Köln ..... 95 97				
L. Neuss .....	64	73	L. Göttingen .....	K. Bielefeld ..... 132 165				
L. Wesel .....	68	107	L. Goslar .....	L. Gütersloh ..... 590 557				
K. Köln .....	128	130	K. Hannover .....	L. Höxter ..... 49 53				
K. Bielefeld .....	55	62	K. Osnabrück .....	L. Lippe ..... 54 81				
L. Gütersloh .....	54	52	L. Aurich .....	L. Minden-Lübbecke ..... 51 70				
L. Lippe .....	54	50	L. Emsland .....	L. Paderborn ..... 107 130				
L. Paderborn .....	41	58	K. Osnabrück .....	K. Bochum ..... 112 64				
K. Bochum .....	156	79	K. Bremen .....	K. Dortmund ..... 146 141				
K. Dortmund .....	295	237	K. Frankfurt am Main .....	K. Hamm ..... 529 400				
K. Hamm .....	81	69	L. Waldeck-Frankenberg .....	L. Ennepe-Ruhr-Kreis ..... 44 52				
K. Herne .....	60	37	L. Westerwaldkreis .....	L. Hochsauerlandkreis ..... 104 93				
L. Ennepe-Ruhr-Kreis .....	80	65	K. München .....	L. Märkischer Kreis ..... 53 77				
L. Hochsauerlandkreis .....	49	57	K. Berlin (West) .....	L. Siegen ..... 61 31				
L. Märkischer Kreis .....	122	83	Übrige Kreise .....	L. Soest ..... 333 358				
L. Soest .....	93	74	Zusammen ...   2 921 4 844	L. Unna ..... 290 114				
L. Unna .....	508	363	Wanderungen über die Grenzen des Bundesgebietes	Übrige Kreise ..... 632 638				
Übrige Kreise .....	815	710	Zusammen ...   4 354 2 598	Zusammen ...   5 604 5 264				
Zusammen ...   6 857 5 633	Wanderungen insgesamt			in andere Bundesländer				
Insgesamt ...   21 208 20 278			<b>05 5 66 <u>Kreis Steinfurt</u></b> im gleichen Land			K. Hamburg ..... 55 57		
in andere Bundesländer			K. Gelsenkirchen .....			L. Osnabrück ..... 98 125		
K. Hamburg .....	31	51	K. Münster .....	K. Berlin (West) ..... 95 105				
L. Emsland .....	53	52	L. Borken .....	Übrige Kreise ..... 1 211 1 508				
K. Berlin (West) .....	65	68	Zusammen ...   1 770 1 619	Zusammen ...   1 459 1 795				
Übrige Kreise .....	986	1 018	L. Aachen .....					
Zusammen ...   1 135 1 189	Zusammen ...   1 770 1 619							



### 3 Binnenwanderung

#### 3.4 Die hauptsächlichlichen Wanderungen zwischen den Kreisen des Bundesgebietes 1979

Kreisfreie Stadt bzw. Landkreis	Zu- züge aus	Fort- züge nach	Kreisfreie Stadt bzw. Landkreis	Zu- züge aus	Fort- züge nach	Kreisfreie Stadt bzw. Landkreis	Zu- züge aus	Fort- züge nach		
Übrige Gebiete	nebenstehenden Kreisen		Übrige Gebiete	nebenstehenden Kreisen		Übrige Gebiete	nebenstehenden Kreisen			
Wanderungen über die Grenzen des Bundesgebietes			K. Hagen .....	51	40	K. Dortmund .....	107	88		
Zusammen ...   2 217 1 266			K. Hamm .....	74	62	L. Ennepe-Ruhr-Kreis .....	59	42		
Wanderungen insgesamt			L. Ennepe-Ruhr-Kreis .....	69	37	L. Hochsauerlandkreis .....	116	159		
Insgesamt ...   9 280 8 325			L. Hochsauerlandkreis .....	125	99	L. Märkischer Kreis .....	54	59		
05 7 11 <u>Krsfr. Stadt Bielefeld</u>			L. Märkischer Kreis .....	74	65	L. Soest .....	109	97		
im gleichen Land			L. Siegen .....	54	44	L. Unna .....	88	46		
L. Gütersloh .....	1 559	2 127	L. Soest .....	363	308	Übrige Kreise .....	700	577		
L. Herford .....	747	952	L. Unna .....	397	153	Zusammen ... 3 140 3 008				
L. Höxter .....	154	154	Übrige Kreise .....	726	534	in andere Bundesländer				
L. Lippe .....	1 166	1 695	Zusammen ... 6 672 5 725		in andere Bundesländer					
L. Minden-Lübbecke .....	490	444	in andere Bundesländer			L. Göttingen .....	66	97		
L. Paderborn .....	292	365	K. Hamburg .....	55	103	K. Hannover .....	48	63		
K. Düsseldorf .....	88	114	K. Hannover .....	68	77	L. Hameln-Pyrmont .....	43	61		
K. Duisburg .....	55	45	L. Hannover .....	29	65	L. Hannover .....	62	27		
K. Essen .....	80	92	L. Cuxhaven .....	51	15	L. Holzminden .....	409	361		
K. Wuppertal .....	57	60	K. Osnabrück .....	49	56	K. Kassel .....	72	78		
L. Mettmann .....	75	77	L. Osnabrück .....	247	325	L. Kassel .....	166	137		
L. Wesel .....	62	66	K. München .....	46	72	L. Waldeck-Frankenberg .....	72	70		
K. Bonn .....	47	85	K. Berlin (West) .....	175	198	K. Berlin (West) .....	172	78		
K. Köln .....	123	138	Übrige Kreise .....	1 418	1 533	Übrige Kreise .....	1 040	1 094		
L. Oberbergischer Kreis .....	65	47	Zusammen ... 2 138 2 444		Zusammen ... 2 150 2 066					
L. Rhein-Sieg-Kreis .....	60	42	Wanderungen über die Grenzen des Bundesgebietes			Wanderungen über die Grenzen des Bundesgebietes				
K. Münster .....	244	185	Zusammen ...   2 980 1 965		Zusammen ...   628 303					
L. Borken .....	65	46	Wanderungen insgesamt			Wanderungen insgesamt				
L. Coesfeld .....	62	55	Insgesamt ...   11 790 10 134		Insgesamt ...   5 918 5 377					
L. Recklinghausen .....	132	84	05 7 58 <u>Kreis Herford</u>			05 7 66 <u>Kreis Lippe</u>				
L. Steinfurt .....	116	89	im gleichen Land			im gleichen Land				
L. Warendorf .....	165	132	K. Bielefeld .....	952	747	K. Bielefeld .....	1 695	1 166		
K. Bochum .....	60	50	L. Gütersloh .....	240	178	L. Gütersloh .....	486	339		
K. Dortmund .....	134	120	L. Höxter .....	61	49	L. Herford .....	754	642		
K. Hamm .....	68	74	L. Lippe .....	642	754	L. Höxter .....	414	340		
L. Ennepe-Ruhr-Kreis .....	85	94	L. Minden-Lübbecke .....	938	1 112	L. Minden-Lübbecke .....	342	294		
L. Hochsauerlandkreis .....	101	73	L. Paderborn .....	79	101	L. Paderborn .....	533	421		
L. Märkischer Kreis .....	119	68	K. Düsseldorf .....	57	40	K. Düsseldorf .....	94	76		
L. Siegen .....	63	55	K. Köln .....	41	79	K. Duisburg .....	64	64		
L. Soest .....	190	130	K. Münster .....	137	121	K. Essen .....	127	73		
L. Unna .....	1 174	82	L. Recklinghausen .....	63	64	K. Mettmann .....	88	64		
Übrige Kreise .....	514	450	L. Steinfurt .....	51	50	K. Bonn .....	69	66		
Zusammen ... 8 412 8 290			K. Dortmund .....	70	54	K. Köln .....	114	123		
in andere Bundesländer			L. Hochsauerlandkreis .....	50	41	L. Oberbergischer Kreis .....	72	24		
K. Hamburg .....	112	196	L. Märkischer Kreis .....	52	37	L. Rhein-Sieg-Kreis .....	46	56		
L. Göttingen .....	48	90	L. Soest .....	48	51	K. Gelsenkirchen .....	62	38		
K. Hannover .....	101	135	L. Unna .....	169	23	K. Münster .....	207	185		
L. Diepholz .....	103	108	Übrige Kreise .....	638	617	L. Borken .....	51	54		
L. Hameln-Pyrmont .....	45	55	Zusammen ... 4 288 4 118		L. Coesfeld .....				50	54
L. Hannover .....	56	71	in andere Bundesländer			L. Recklinghausen .....	172	111		
L. Schaumburg .....	60	52	K. Hamburg .....	47	70	L. Steinfurt .....	95	75		
L. Celle .....	50	32	K. Hannover .....	79	101	L. Warendorf .....	81	54		
K. Osnabrück .....	73	42	L. Hannover .....	44	50	K. Bochum .....	69	42		
L. Emsland .....	73	46	L. Schaumburg .....	54	82	K. Dortmund .....	164	102		
L. Osnabrück .....	168	192	K. Osnabrück .....	61	34	K. Hagen .....	50	44		
K. Bremen .....	70	89	L. Osnabrück .....	212	193	K. Hamm .....	74	54		
K. Frankfurt am Main .....	52	55	K. München .....	26	52	L. Ennepe-Ruhr-Kreis .....	72	54		
L. Marburg-Biedenkopf .....	42	59	K. Berlin (West) .....	107	100	L. Hochsauerlandkreis .....	82	60		
K. München .....	65	94	Übrige Kreise .....	1 113	1 330	L. Märkischer Kreis .....	89	64		
K. Berlin (West) .....	180	291	Zusammen ... 1 743 2 012		L. Siegen .....				63	47
Übrige Kreise .....	2 066	2 198	Wanderungen über die Grenzen des Bundesgebietes			L. Soest .....			129	83
Zusammen ... 3 364 3 805			Zusammen ... 1 842 1 057		L. Unna .....				408	57
Wanderungen über die Grenzen des Bundesgebietes			Wanderungen insgesamt			Übrige Kreise .....			508	473
Zusammen ...   3 123 1 829			Insgesamt ...   7 873 7 187		Zusammen ... 7 324 5 399					
Wanderungen insgesamt			05 7 62 <u>Kreis Höxter</u>			in andere Bundesländer				
Insgesamt ...   14 899 13 924			im gleichen Land			K. Hamburg .....	150	141		
05 7 54 <u>Kreis Gütersloh</u>			im gleichen Land			L. Göttingen .....	78	87		
im gleichen Land			K. Bielefeld .....	154	154	K. Hannover .....	132	150		
K. Bielefeld .....	2 127	1 559	L. Gütersloh .....	104	83	L. Hameln-Pyrmont .....	326	304		
L. Herford .....	178	240	L. Herford .....	49	61	L. Hannover .....	102	124		
L. Höxter .....	83	104	L. Lippe .....	340	414	L. Holzminden .....	59	69		
L. Lippe .....	339	486	L. Minden-Lübbecke .....	48	52	L. Schaumburg .....	196	254		
L. Minden-Lübbecke .....	138	145	L. Paderborn .....	572	610	K. Osnabrück .....	54	32		
L. Paderborn .....	362	425	K. Düsseldorf .....	59	50	L. Osnabrück .....	71	67		
K. Duisburg .....	65	47	K. Duisburg .....	69	36	K. Bremen .....	79	64		
K. Essen .....	53	42	K. Essen .....	86	47	L. Marburg-Biedenkopf .....	39	65		
L. Mettmann .....	81	38	L. Mettmann .....	53	43	K. München .....	47	86		
K. Köln .....	87	101	K. Köln .....	74	107	K. Berlin (West) .....	333	262		
K. Münster .....	212	240	K. Gelsenkirchen .....	50	20	Übrige Kreise .....	2 171	2 372		
L. Borken .....	61	27	K. Münster .....	58	99	Zusammen ... 3 837 4 077				
L. Coesfeld .....	52	54	L. Recklinghausen .....	76	65	Wanderungen über die Grenzen des Bundesgebietes				
L. Recklinghausen .....	122	67	L. Warendorf .....	53	49	Zusammen ...   2 266 1 234				
L. Steinfurt .....	116	74	K. Bochum .....	62	50	Wanderungen insgesamt				
L. Warendorf .....	557	590				Insgesamt ...   13 427 10 710				
K. Dortmund .....	106	144								

### 3 Binnenwanderung

#### 3.4 Die hauptsächlichsten Wanderungen zwischen den Kreisen des Bundesgebietes 1979

Kreisfreie Stadt bzw. Landkreis	Zu- züge aus	Fort- züge nach	Kreisfreie Stadt bzw. Landkreis	Zu- züge aus	Fort- züge nach	Kreisfreie Stadt bzw. Landkreis	Zu- züge aus	Fort- züge nach
Übrige Gebiete	nebenstehenden Kreisen		Übrige Gebiete	nebenstehenden Kreisen		Übrige Gebiete	nebenstehenden Kreisen	
05 7 70 Kreis Minden-Lübbecke			K. München .....			L. Unna .....		
im gleichen Land			K. Berlin (West) .....			K. Düsseldorf .....		
K. Bielefeld .....	444	490	Übrige Kreise .....	1 510	1 576	K. Duisburg .....	173	121
L. Gütersloh .....	145	138	Zusammen ...	2 043	2 060	K. Essen .....	277	291
L. Herford .....	1 112	938	Wanderungen über die Grenzen des Bundesgebietes			K. Krefeld .....	38	59
L. Höxter .....	52	48	Zusammen ...			K. Mülheim a.d.Ruhr .....	83	50
L. Lippe .....	294	342	Wanderungen insgesamt			K. Oberhausen .....	57	57
L. Paderborn .....	81	94	Insgesamt ...			K. Wuppertal .....	119	137
K. Düsseldorf .....	60	61	05 9 11 Krsfr. Stadt Bochum			L. Kleve .....	50	49
K. Essen .....	63	38	im gleichen Land			L. Mettmann .....	152	210
L. Mettmann .....	24	54	K. Dortmund .....	640	918	L. Neuss .....	95	120
K. Köln .....	78	92	K. Hagen .....	76	87	L. Wesel .....	90	105
K. Gelsenkirchen .....	68	67	K. Hamm .....	53	83	K. Aachen .....	75	99
K. Münster .....	151	171	K. Herne .....	841	960	K. Bonn .....	66	118
L. Recklinghausen .....	108	76	L. Ennepe-Ruhr-Kreis .....	984	1 376	K. Köln .....	209	318
L. Steinfurt .....	78	87	L. Hochsauerlandkreis .....	115	222	L. Aachen .....	48	88
L. Warendorf .....	70	51	L. Märkischer Kreis .....	156	238	L. Erftkreis .....	83	85
K. Bochum .....	44	56	L. Olpe .....	25	62	L. Oberbergischer Kreis .....	67	74
K. Dortmund .....	116	108	L. Siegen .....	56	67	L. Rhein.-Berg. Kreis .....	53	61
L. Märkischer Kreis .....	96	67	L. Soest .....	90	171	L. Rhein-Sieg-Kreis .....	74	88
L. Soest .....	75	51	L. Unna .....	925	190	K. Bottrop .....	59	45
L. Unna .....	367	55	K. Düsseldorf .....	120	148	K. Gelsenkirchen .....	226	147
Übrige Kreise .....	722	698	K. Duisburg .....	137	124	K. Münster .....	345	333
Zusammen ...	4 248	3 782	K. Essen .....	636	593	L. Borken .....	120	106
in andere Bundesländer			K. Mülheim a.d.Ruhr .....	73	76	L. Coesfeld .....	237	295
K. Hamburg .....	75	118	K. Oberhausen .....	86	89	L. Recklinghausen .....	972	1 178
K. Braunschweig .....	62	43	K. Wuppertal .....	65	127	L. Steinfurt .....	180	218
L. Göttingen .....	46	52	L. Kleve .....	47	74	L. Warendorf .....	141	146
K. Hannover .....	145	165	L. Mettmann .....	116	160	K. Bielefeld .....	120	134
L. Diepholz .....	178	181	L. Neuss .....	54	48	L. Gütersloh .....	144	106
L. Hameln-Pyrmont .....	54	43	L. Wesel .....	90	111	L. Herford .....	54	70
L. Hannover .....	111	104	K. Aachen .....	37	96	L. Höxter .....	88	107
L. Nienburg (Weser) .....	250	213	K. Bonn .....	58	76	L. Lippe .....	102	164
L. Schaumburg .....	407	462	K. Köln .....	95	191	L. Minden-Lübbecke .....	108	116
K. Osnabrück .....	74	77	L. Oberbergischer Kreis .....	42	73	L. Paderborn .....	138	205
L. Osnabrück .....	170	191	L. Rhein-Sieg-Kreis .....	55	101	Übrige Kreise .....	288	274
K. Bremen .....	61	83	K. Gelsenkirchen .....	651	555	Zusammen ...	12 873	14 154
K. München .....	33	77	K. Münster .....	125	143	in andere Bundesländer		
K. Berlin (West) .....	241	209	L. Borken .....	75	124	L. Nordfriesland .....	34	61
Übrige Kreise .....	1 470	1 642	L. Coesfeld .....	79	156	L. Rendsburg-Eckernförde .....	8	51
Zusammen ...	3 377	3 660	L. Recklinghausen .....	540	781	K. Hamburg .....	146	191
Wanderungen über die Grenzen des Bundesgebietes			L. Steinfurt .....	59	91	K. Braunschweig .....	60	32
Zusammen ...	1 788	1 177	L. Warendorf .....	64	112	L. Göttingen .....	39	58
Wanderungen insgesamt			K. Bielefeld .....	50	60	K. Hannover .....	72	89
Insgesamt ...	9 413	8 619	L. Höxter .....	50	62	L. Hannover .....	42	50
05 7 74 Kreis Paderborn			L. Lippe .....	42	69	L. Aurich .....	69	63
im gleichen Land			L. Minden-Lübbecke .....	56	44	L. Emsland .....	35	80
K. Bielefeld .....	365	292	L. Paderborn .....	89	102	L. Osnabrück .....	42	63
L. Gütersloh .....	425	362	Übrige Kreise .....	407	469	K. Bremen .....	59	85
L. Herford .....	101	79	Zusammen ...	7 959	9 229	K. Frankfurt am Main .....	82	109
L. Höxter .....	610	572	in andere Bundesländer			L. Gießen .....	34	64
L. Lippe .....	421	533	K. Hamburg .....	82	106	L. Offenbach .....	32	52
L. Minden-Lübbecke .....	94	81	L. Göttingen .....	41	56	L. Offenbach .....	44	50
K. Düsseldorf .....	67	50	K. Hannover .....	58	55	K. Kassel .....	33	59
K. Duisburg .....	57	25	L. Emsland .....	23	54	L. Kassel .....	27	69
K. Essen .....	93	84	K. Frankfurt am Main .....	72	68	L. Marburg-Biedenkopf .....	49	110
K. Wuppertal .....	53	41	L. Groß-Gerau .....	236	28	L. Waldeck-Frankenberg .....	17	53
K. Köln .....	108	125	L. Waldeck-Frankenberg .....	29	77	K. Stuttgart .....	49	54
K. Münster .....	148	161	L. Westerwaldkreis .....	17	64	K. München .....	95	190
L. Borken .....	54	50	K. Stuttgart .....	66	50	K. Erlangen .....	13	56
L. Coesfeld .....	58	41	K. München .....	58	126	K. Nürnberg .....	32	51
L. Recklinghausen .....	106	87	K. Berlin (West) .....	123	171	K. Saarbrücken .....	183	42
L. Steinfurt .....	70	77	Übrige Kreise .....	1 711	2 723	K. Berlin (West) .....	279	275
L. Warendorf .....	130	107	Zusammen ...	2 516	3 578	Übrige Kreise .....	2 270	3 384
K. Bochum .....	102	89	Wanderungen über die Grenzen des Bundesgebietes			Zusammen ...	3 845	5 441
K. Dortmund .....	205	138	Zusammen ...			Wanderungen über die Grenzen des Bundesgebietes		
K. Hagen .....	60	31	Wanderungen insgesamt			Zusammen ...		
K. Hamm .....	80	76	Insgesamt ...			Insgesamt ...		
L. Ennepe-Ruhr-Kreis .....	89	52	05 9 14 Krsfr. Stadt Hagen			05 9 14 Krsfr. Stadt Hagen		
L. Hochsauerlandkreis .....	368	267	im gleichen Land			im gleichen Land		
L. Märkischer Kreis .....	104	78	K. Bochum .....	918	640	K. Bochum .....	87	76
L. Siegen .....	53	49	K. Hagen .....	345	280	K. Dortmund .....	280	345
L. Soest .....	632	495	K. Hamm .....	207	247	K. Hamm .....	39	52
L. Unna .....	810	65	K. Herne .....	194	133	L. Ennepe-Ruhr-Kreis .....	1 093	1 400
Übrige Kreise .....	716	544	L. Ennepe-Ruhr-Kreis .....	886	826	L. Hochsauerlandkreis .....	93	122
Zusammen ...	6 179	4 651	L. Hochsauerlandkreis .....	329	355	L. Märkischer Kreis .....	675	903
in andere Bundesländer			L. Märkischer Kreis .....	539	630	L. Olpe .....	46	78
K. Hamburg .....	39	67	L. Olpe .....	118	113	L. Siegen .....	57	97
L. Göttingen .....	48	59	L. Siegen .....	164	148	L. Soest .....	70	130
K. Hannover .....	44	59	L. Soest .....	325	515	L. Unna .....	951	325
L. Hameln-Pyrmont .....	58	40				K. Düsseldorf .....	55	81
L. Hannover .....	55	29				K. Duisburg .....	58	25
K. Kassel .....	53	43				K. Essen .....	50	81
L. Waldeck-Frankenberg .....	56	32				K. Wuppertal .....	83	112
						L. Mettmann .....	39	69
						L. Wesel .....	46	55

### 3 Binnenwanderung

#### 3.4 Die hauptsächlichsten Wanderungen zwischen den Kreisen des Bundesgebietes 1979

Kreisfreie Stadt bzw. Landkreis	Zu- züge aus	Fort- züge nach	Kreisfreie Stadt bzw. Landkreis	Zu- züge aus	Fort- züge nach	Kreisfreie Stadt bzw. Landkreis	Zu- züge aus	Fort- züge nach
Übrige Gebiete	nebenstehenden Kreisen		Übrige Gebiete	nebenstehenden Kreisen		Übrige Gebiete	nebenstehenden Kreisen	
K. Aachen .....	23	66	in andere Bundesländer			K. Mülheim a.d.Ruhr .....	67	29
K. Köln .....	87	118	K. München .....	7	51	K. Oberhausen .....	50	21
L. Oberbergischer Kreis ..	43	56	K. Berlin (West) .....	59	39	K. Wuppertal .....	92	96
K. Münster .....	87	102	Übrige Kreise .....	721	1 301	L. Mettmann .....	94	97
L. Recklinghausen .....	103	86	Zusammen ...	787	1 391	L. Neuss .....	51	44
L. Steinfurt .....	32	66	Wanderungen über die Grenzen des Bundesgebietes			L. Wesel .....	55	38
L. Gütersloh .....	40	51	Zusammen ...	2 064	755	K. Aachen .....	50	56
L. Lippe .....	44	50	Wanderungen insgesamt			K. Bonn .....	58	88
L. Paderborn .....	31	60	Insgesamt ...	6 507	6 673	K. Köln .....	182	194
Übrige Kreise .....	597	692	05 9 54 <u>Ennepe-Ruhr-Kreis</u>			L. Oberbergischer Kreis ..	50	66
Zusammen ...	4 809	5 298	im gleichen Land			L. Rhein-Sieg-Kreis .....	48	67
in andere Bundesländer			K. Bochum .....	1 376	984	K. Gelsenkirchen .....	139	69
K. Hamburg .....	41	53	K. Dortmund .....	826	886	K. Münster .....	209	301
K. München .....	49	74	K. Hagen .....	1 400	1 093	L. Coesfeld .....	57	49
K. Berlin (West) .....	85	149	K. Hamm .....	55	58	L. Recklinghausen .....	199	145
Übrige Kreise .....	1 027	1 765	K. Herne .....	118	109	L. Steinfurt .....	39	71
Zusammen ...	1 202	2 041	L. Hochsauerlandkreis .....	107	124	L. Warendorf .....	93	104
Wanderungen über die Grenzen des Bundesgebietes			L. Märkischer Kreis .....	275	321	K. Bielefeld .....	73	101
Zusammen ...	2 456	1 686	L. Olpe .....	45	52	L. Gütersloh .....	99	125
Wanderungen insgesamt			L. Siegen .....	96	67	L. Herford .....	41	50
Insgesamt ...	8 467	9 025	L. Soest .....	104	121	L. Höxter .....	159	116
05 9 15 <u>Krsfr. Stadt Hamm</u>			L. Unna .....	593	251	L. Lippe .....	60	82
im gleichen Land			K. Düsseldorf .....	88	130	L. Paderborn .....	267	368
K. Bochum .....	83	53	K. Duisburg .....	78	44	Übrige Kreise .....	455	352
K. Dortmund .....	247	207	K. Essen .....	438	359	Zusammen ...	5 975	5 485
K. Hagen .....	52	39	K. Remscheid .....	39	51	in andere Bundesländer		
L. Ennepe-Ruhr-Kreis .....	58	55	K. Wuppertal .....	943	933	K. Hamburg .....	36	58
L. Hochsauerlandkreis .....	114	135	L. Mettmann .....	236	248	K. Frankfurt am Main .....	51	35
L. Märkischer Kreis .....	102	129	L. Neuss .....	38	53	L. Marburg-Biedenkopf .....	63	67
L. Siegen .....	31	55	L. Wesel .....	87	73	L. Waldeck-Frankenberg .....	172	275
L. Soest .....	364	568	K. Aachen .....	52	40	K. München .....	23	89
L. Unna .....	1 234	626	K. Bonn .....	49	58	K. Berlin (West) .....	148	146
K. Düsseldorf .....	63	54	K. Köln .....	175	150	Übrige Kreise .....	1 401	1 738
L. Wesel .....	50	30	L. Erftkreis .....	18	56	Zusammen ...	1 894	2 408
K. Köln .....	62	83	L. Oberbergischer Kreis ..	99	144	Wanderungen über die Grenzen des Bundesgebietes		
K. Münster .....	225	320	L. Rhein.-Berg. Kreis .....	22	52	Zusammen ...	1 987	1 413
L. Coesfeld .....	69	81	L. Rhein-Sieg-Kreis .....	35	55	Wanderungen insgesamt		
L. Recklinghausen .....	121	128	K. Gelsenkirchen .....	115	74	Insgesamt ...	9 856	9 306
L. Steinfurt .....	88	96	K. Münster .....	79	119	05 9 62 <u>Märkischer Kreis</u>		
L. Warendorf .....	400	529	L. Borken .....	33	63	im gleichen Land		
K. Bielefeld .....	74	68	L. Coesfeld .....	65	80	K. Bochum .....	238	156
L. Gütersloh .....	62	74	L. Recklinghausen .....	207	200	K. Dortmund .....	630	539
L. Lippe .....	54	74	L. Steinfurt .....	51	53	K. Hagen .....	903	675
L. Paderborn .....	76	80	L. Warendorf .....	52	44	K. Hamm .....	129	102
Übrige Kreise .....	660	691	K. Bielefeld .....	94	85	K. Herne .....	69	52
Zusammen ...	4 289	4 175	L. Höxter .....	37	69	L. Ennepe-Ruhr-Kreis .....	321	275
in andere Bundesländer			L. Lippe .....	54	72	L. Hochsauerlandkreis .....	317	367
K. Berlin (West) .....	61	81	L. Paderborn .....	52	89	L. Olpe .....	364	347
Übrige Kreise .....	1 056	1 317	Übrige Kreise .....	388	414	L. Siegen .....	192	200
Zusammen ...	1 117	1 398	Zusammen ...	8 661	7 933	L. Soest .....	289	287
Wanderungen über die Grenzen des Bundesgebietes			in andere Bundesländer			L. Unna .....	1 463	709
Zusammen ...	1 520	711	K. Hamburg .....	71	67	K. Düsseldorf .....	138	187
Wanderungen insgesamt			L. Emsland .....	15	54	K. Duisburg .....	135	69
Insgesamt ...	6 926	6 284	K. Frankfurt am Main .....	51	47	K. Essen .....	165	159
05 9 16 <u>Krsfr. Stadt Herne</u>			L. Waldeck-Frankenberg .....	17	51	K. Wuppertal .....	167	229
im gleichen Land			K. München .....	43	97	L. Mettmann .....	97	116
K. Bochum .....	960	841	K. Berlin (West) .....	118	132	L. Neuss .....	79	83
K. Dortmund .....	133	194	Übrige Kreise .....	1 817	2 362	L. Wesel .....	71	68
L. Ennepe-Ruhr-Kreis .....	109	118	Zusammen ...	2 132	2 810	K. Aachen .....	70	110
L. Hochsauerlandkreis .....	41	54	Wanderungen über die Grenzen des Bundesgebietes			K. Bonn .....	77	124
L. Märkischer Kreis .....	52	69	Zusammen ...	3 524	2 491	K. Köln .....	255	328
L. Soest .....	39	73	Wanderungen insgesamt			L. Erftkreis .....	57	88
L. Unna .....	245	140	Insgesamt ...	14 317	13 234	L. Oberbergischer Kreis ..	290	317
K. Essen .....	134	140	05 9 58 <u>Hochsauerlandkreis</u>			L. Rhein.-Berg. Kreis .....	61	63
L. Wesel .....	43	56	im gleichen Land			L. Rhein-Sieg-Kreis .....	78	113
K. Köln .....	45	67	K. Bochum .....	222	115	K. Gelsenkirchen .....	94	75
L. Aachen .....	12	67	K. Dortmund .....	355	329	K. Münster .....	206	264
K. Gelsenkirchen .....	382	382	K. Hagen .....	122	93	L. Coesfeld .....	83	122
L. Borken .....	34	55	K. Hamm .....	135	114	L. Recklinghausen .....	200	154
L. Coesfeld .....	37	60	K. Herne .....	54	41	L. Steinfurt .....	99	80
L. Recklinghausen .....	758	1 247	L. Ennepe-Ruhr-Kreis .....	124	107	L. Warendorf .....	77	53
Übrige Kreise .....	632	964	L. Märkischer Kreis .....	367	317	K. Bielefeld .....	68	119
Zusammen ...	3 656	4 527	L. Olpe .....	266	215	L. Gütersloh .....	65	74
			L. Siegen .....	231	150	L. Herford .....	37	52
			L. Soest .....	657	774	L. Höxter .....	59	54
			L. Unna .....	267	181	L. Lippe .....	64	89
			K. Düsseldorf .....	135	126	L. Minden-Lübbecke .....	67	96
			K. Duisburg .....	91	50	L. Paderborn .....	78	104
			K. Essen .....	262	144	Übrige Kreise .....	475	488
			in andere Bundesländer			Zusammen ...	8 327	7 587
						in andere Bundesländer		
						L. Nordfriesland .....	24	50
						K. Hamburg .....	99	106
						K. Emden .....	52	16
						L. Emsland .....	27	55

### 3 Binnenwanderung

#### 3.4 Die hauptsächlichlichen Wanderungen zwischen den Kreisen des Bundesgebietes 1979

Kreisfreie Stadt bzw. Landkreis	Zu- züge aus	Fort- züge nach	Kreisfreie Stadt bzw. Landkreis	Zu- züge aus	Fort- züge nach	Kreisfreie Stadt bzw. Landkreis	Zu- züge aus	Fort- züge nach
Übrige Gebiete	nebenstehenden Kreisen		Übrige Gebiete	nebenstehenden Kreisen		Übrige Gebiete	nebenstehenden Kreisen	
K. Frankfurt am Main .....	68	83	L. Waldeck-Frankenberg ...	86	89	K. Wuppertal .....	63	790
L. Gießen .....	31	50	L. Altenkirchen (Westerrw.)	620	788	L. Kleve .....	49	85
L. Marburg-Biedenkopf .....	56	76	L. Neuwied .....	58	30	L. Mettmann .....	55	773
K. München .....	90	133	L. Westerwaldkreis .....	98	109	L. Neuss .....	46	621
K. Berlin (West) .....	200	232	K. München .....	75	130	L. Viersen .....	16	100
Übrige Kreise .....	2 316	3 036	K. Berlin (West) .....	134	184	L. Wesel .....	58	496
Zusammen ...	2 963	3 837	Übrige Kreise .....	1 946	2 445	K. Aachen .....	40	214
			Zusammen ...	3 728	4 763	K. Bonn .....	41	368
Wanderungen über die Grenzen des Bundesgebietes			Wanderungen über die Grenzen des Bundesgebietes			K. Köln .....	133	1 141
Zusammen ...	6 138	4 830	Zusammen ...	2 661	1 671	K. Leverkusen .....	24	735
Wanderungen insgesamt			Wanderungen insgesamt			L. Aachen .....	29	181
Insgesamt ...	17 428	16 254	Insgesamt ...	10 101	10 387	L. Düren .....	24	141
<u>05 9 66 Kreis Olpe</u>			<u>05 9 74 Kreis Soest</u>			L. Erftkreis .....	47	313
im gleichen Land			im gleichen Land			L. Euskirchen .....	15	68
K. Bochum .....	62	25	K. Bochum .....	171	90	L. Heinsberg .....	24	67
K. Dortmund .....	113	118	K. Dortmund .....	515	325	L. Oberbergischer Kreis ..	35	1 027
K. Hagen .....	78	46	K. Hagen .....	130	70	L. Rhein.-Berg. Kreis .....	28	184
L. Ennepe-Ruhr-Kreis .....	52	45	K. Hamm .....	568	364	L. Rhein-Sieg-Kreis .....	58	357
L. Hochsauerlandkreis .....	215	266	K. Herne .....	73	39	K. Bottrop .....	23	216
L. Märkischer Kreis .....	347	364	L. Ennepe-Ruhr-Kreis .....	121	104	K. Gelsenkirchen .....	123	539
L. Siegen .....	415	400	L. Hochsauerlandkreis .....	774	657	K. Münster .....	425	614
L. Unna .....	80	52	L. Märkischer Kreis .....	287	289	L. Borken .....	75	155
K. Düsseldorf .....	62	60	L. Siegen .....	72	64	L. Coesfeld .....	363	508
K. Essen .....	55	41	L. Unna .....	646	281	L. Recklinghausen .....	560	1 270
K. Wuppertal .....	55	78	K. Düsseldorf .....	96	80	L. Steinfurt .....	118	235
K. Bonn .....	127	201	K. Duisburg .....	68	40	L. Warendorf .....	114	290
K. Köln .....	95	109	K. Essen .....	117	81	K. Bielefeld .....	82	1 174
L. Oberbergischer Kreis ..	57	43	K. Wuppertal .....	56	70	L. Gütersloh .....	153	397
L. Rhein-Sieg-Kreis .....	48	77	K. Mettmann .....	83	77	L. Herford .....	23	169
K. Münster .....	50	27	K. Aachen .....	30	63	L. Höxter .....	46	88
L. Recklinghausen .....	636	536	K. Bonn .....	58	55	L. Lippe .....	57	408
Übrige Kreise .....			K. Köln .....	136	169	L. Minden-Lübbecke .....	55	367
Zusammen ...	2 573	2 538	L. Rhein-Sieg-Kreis .....	46	77	L. Paderborn .....	65	810
in andere Bundesländer			K. Gelsenkirchen .....	80	55	Übrige Kreise .....		
K. Berlin (West) .....	67	106	K. Münster .....	245	387	Zusammen ...	10 703	29 755
Übrige Kreise .....	674	807	L. Borken .....	51	39			
Zusammen ...	741	913	L. Coesfeld .....	74	93	in andere Bundesländer		
Wanderungen über die Grenzen des Bundesgebietes			L. Recklinghausen .....	138	118	K. Hamburg .....	54	73
Zusammen ...	1 016	915	L. Steinfurt .....	80	68	K. Bremen .....	33	57
Wanderungen insgesamt			L. Warendorf .....	358	333	L. Waldeck-Frankenberg ...	32	51
Insgesamt ...	4 330	4 366	K. Bielefeld .....	130	190	K. München .....	30	69
<u>05 9 70 Kreis Siegen</u>			L. Gütersloh .....	308	363	K. Berlin (West) .....	186	150
im gleichen Land			L. Herford .....	51	48	Übrige Kreise .....	1 654	2 518
K. Bochum .....	67	56	L. Höxter .....	97	109	Zusammen ...	1 989	2 918
K. Dortmund .....	148	164	L. Lippe .....	83	129	Wanderungen über die Grenzen des Bundesgebietes		
K. Hagen .....	97	57	L. Minden-Lübbecke .....	51	75	Zusammen ...	24 410	1 908
K. Hamm .....	55	31	L. Paderborn .....	495	632	Wanderungen insgesamt		
L. Ennepe-Ruhr-Kreis .....	67	96	Übrige Kreise .....	492	428	Insgesamt ...	37 102	34 581
L. Hochsauerlandkreis .....	150	231	Zusammen ...	6 780	6 062			
L. Märkischer Kreis .....	200	192	in andere Bundesländer			<u>06 Hessen</u>		
L. Olpe .....	400	415	K. Hamburg .....	54	52	<u>06 1 11 Krsfr. Stadt Darmstadt</u>		
L. Soest .....	64	72	K. München .....	39	52	im gleichen Land		
L. Unna .....	185	95	K. Berlin (West) .....	93	118	K. Frankfurt am Main .....	305	294
K. Düsseldorf .....	102	115	Übrige Kreise .....	1 513	1 837	K. Wiesbaden .....	86	75
K. Essen .....	123	86	Zusammen ...	1 699	2 059	L. Bergstraße .....	241	225
K. Wuppertal .....	63	85	Wanderungen über die Grenzen des Bundesgebietes			L. Darmstadt-Dieburg .....	2 303	2 822
L. Mettmann .....	63	76	Zusammen ...	2 137	1 715	L. Gießen .....	141	77
L. Neuss .....	52	56	Wanderungen insgesamt			L. Groß-Gerau .....	423	524
L. Wesel .....	48	53	Insgesamt ...	10 616	9 836	L. Hochtaunuskreis .....	103	79
K. Aachen .....	51	82	<u>05 9 78 Kreis Unna</u>			L. Limburg-Weilburg .....	50	24
K. Bonn .....	117	176	im gleichen Land			L. Main-Kinzig-Kreis .....	150	72
K. Köln .....	228	282	K. Bochum .....	190	925	L. Main-Taunus-Kreis .....	82	53
L. Erftkreis .....	53	77	K. Dortmund .....	4 300	3 561	L. Odenwaldkreis .....	140	186
L. Oberbergischer Kreis ..	135	153	K. Hagen .....	325	951	L. Offenbach .....	367	236
L. Rhein-Sieg-Kreis .....	144	140	K. Hamm .....	626	1 234	L. Rheingau-Taunus-Kreis ..	57	59
L. Münster .....	101	109	K. Herne .....	140	245	L. Wetteraukreis .....	127	55
L. Recklinghausen .....	107	80	L. Ennepe-Ruhr-Kreis .....	251	593	K. Kassel .....	51	58
L. Warendorf .....	31	61	L. Hochsauerlandkreis .....	181	267	L. Fulda .....	72	28
K. Bielefeld .....	55	63	L. Märkischer Kreis .....	709	1 463	L. Marburg-Biedenkopf ...	90	59
L. Gütersloh .....	44	54	L. Olpe .....	52	80	L. Schwalm-Eder-Kreis' .....	57	16
L. Lippe .....	47	63	L. Siegen .....	95	185	Übrige Kreise .....	269	169
L. Paderborn .....	49	53	L. Soest .....	281	646	Zusammen ...	5 114	5 111
Übrige Kreise .....	666	680	K. Düsseldorf .....	95	1 263	in andere Bundesländer		
Zusammen ...	3 712	3 953	K. Duisburg .....	78	576	K. Hamburg .....	47	66
in andere Bundesländer			K. Essen .....	162	869	K. Köln .....	52	52
K. Hamburg .....	58	74	K. Krefeld .....	21	437	K. Mainz .....	97	114
K. Frankfurt am Main .....	95	117	K. Mönchengladbach .....	27	293	K. Stuttgart .....	65	56
L. Gießen .....	117	134	K. Mülheim a. d. Ruhr .....	35	262	K. Heidelberg .....	77	75
L. Lahn-Dill-Kreis .....	229	331	K. Oberhausen .....	20	263	K. Mannheim .....	56	46
L. Marburg-Biedenkopf .....	212	332	K. Remscheid .....	31	304	L. Rhein-Neckar-Kreis .....	65	55
			K. Solingen .....	17	437	K. München .....	6	61
						L. München .....	117	100
						K. Berlin (West) .....	2 316	1 956
						Übrige Kreise .....		
						Zusammen ...	2 978	2 714

### 3 Binnenwanderung

#### 3.4 Die hauptsächlichsten Wanderungen zwischen den Kreisen des Bundesgebietes 1979

Kreisfreie Stadt bzw. Landkreis	Zu- züge aus	Fort- züge nach	Kreisfreie Stadt bzw. Landkreis	Zu- züge aus	Fort- züge nach	Kreisfreie Stadt bzw. Landkreis	Zu- züge aus	Fort- züge nach
Übrige Gebiete	nebenstehenden Kreisen		Übrige Gebiete	nebenstehenden Kreisen		Übrige Gebiete	nebenstehenden Kreisen	
Wanderungen über die Grenzen des Bundesgebietes			K. Freiburg im Breisgau ..	107	77	L. Bad Kreuznach .....	94	95
Zusammen ...			L. Breisgau-Hochschwarzw.	53	67	L. Birkenfeld .....	55	37
Wanderungen insgesamt			L. Ortenaukreis .....	72	88	L. Rhein-Hunsrück-Kreis ..	69	48
Insgesamt ...			L. Konstanz .....	81	64	L. Rhein-Lahn-Kreis .....	159	135
06 1 12 <u>Krsfr. Stadt Frankfurt am Main</u>			L. Tübingen .....	67	78	L. Westerwaldkreis .....	52	49
im gleichen Land			K. München .....	406	626	K. Mainz .....	1 010	913
K. Darmstadt .....	294	305	L. Garmisch-Partenkirchen	51	48	L. Alzey-Worms .....	77	93
K. Offenbach am Main .....	926	1 259	K. Nürnberg .....	35	92	L. Mainz-Bingen .....	275	403
K. Wiesbaden .....	401	469	K. Aschaffenburg .....	135	117	K. Stuttgart .....	66	54
L. Bergstraße .....	170	259	K. Würzburg .....	83	72	K. Mannheim .....	69	50
L. Darmstadt-Dieburg .....	310	429	L. Aschaffenburg .....	76	66	K. München .....	121	112
L. Gießen .....	511	530	L. Bad Kissingen .....	203	205	K. Saarbrücken .....	80	32
L. Groß-Gerau .....	787	983	L. Main-Spessart .....	59	73	K. Berlin (West) .....	236	136
L. Hochtaunuskreis .....	1 770	3 252	L. Miltenberg .....	94	128	Übrige Kreise .....	3 313	2 321
L. Lahn-Dill-Kreis .....	301	337	L. Rhön-Grabfeld .....	110	169	Zusammen ...	6 228	4 821
L. Limburg-Weilburg .....	395	529	K. Saarlouis .....	49	59	Wanderungen über die Grenzen des Bundesgebietes		
L. Main-Kinzig-Kreis .....	1 683	2 865	L. Neunkirchen .....	171	213	Zusammen ...		
L. Main-Taunus-Kreis .....	1 874	2 983	L. Saarlouis .....	59	45	Wanderungen insgesamt		
L. Odenwaldkreis .....	92	165	K. Berlin (West) .....	55	54	Insgesamt ...		
L. Offenbach .....	1 832	2 682	Übrige Kreise .....	583	662	06 1 71 <u>Landkreis Bergstraße</u>		
L. Rheingau-Taunus-Kreis	233	342	Zusammen ...	12 597	12 426	im gleichen Land		
L. Vogelsbergkreis .....	260	312	Wanderungen über die Grenzen des Bundesgebietes			K. Darmstadt .....	225	241
L. Wetteraukreis .....	1 193	2 178	Zusammen ...			K. Frankfurt am Main .....	259	170
K. Kassel .....	207	183	Wanderungen insgesamt			K. Wiesbaden .....	44	55
L. Fulda .....	371	410	Insgesamt ...			L. Darmstadt-Dieburg .....	493	494
L. Hersfeld-Rotenburg .....	175	191	06 1 15 <u>Krsfr. Stadt Offenbach am Main</u>			L. Gießen .....	60	50
L. Kassel .....	132	141	im gleichen Land			L. Groß-Gerau .....	259	278
L. Marburg-Biedenkopf .....	419	385	K. Frankfurt am Main .....	1 259	926	L. Hochtaunuskreis .....	41	52
L. Schwalm-Eder-Kreis .....	170	236	L. Darmstadt-Dieburg .....	76	99	L. Main-Kinzig-Kreis .....	87	43
L. Waldeck-Frankenberg .....	146	149	L. Gießen .....	83	88	L. Main-Taunus-Kreis .....	54	30
L. Werra-Meißner-Kreis .....	111	113	L. Groß-Gerau .....	108	121	L. Odenwaldkreis .....	144	227
Übrige Kreise .....	-	-	L. Hochtaunuskreis .....	80	115	L. Offenbach .....	122	101
Zusammen ...	14 763	21 687	L. Main-Kinzig-Kreis .....	330	410	L. Wetteraukreis .....	29	57
in andere Bundesländer			L. Main-Taunus-Kreis .....	54	75	Übrige Kreise .....	261	302
K. Kiel .....	58	30	L. Offenbach .....	1 213	1 696	Zusammen ...	2 078	2 100
K. Hamburg .....	365	400	L. Wetteraukreis .....	126	145	in andere Bundesländer		
K. Braunschweig .....	68	50	Übrige Kreise .....	380	406	K. Hamburg .....	58	52
L. Göttingen .....	105	60	Zusammen ...	3 709	4 081	K. Ludwigshafen am Rhein ..	117	92
K. Hannover .....	174	174	in andere Bundesländer			K. Mainz .....	52	70
L. Hannover .....	92	66	K. München .....	41	74	K. Worms .....	251	212
K. Bremen .....	132	154	L. Aschaffenburg .....	44	50	L. Alzey-Worms .....	67	87
K. Düsseldorf .....	210	245	K. Berlin (West) .....	72	87	L. Bad Dürkheim .....	35	61
K. Duisburg .....	75	44	Übrige Kreise .....	1 355	1 439	L. Ludwigshafen .....	62	63
K. Essen .....	96	99	Zusammen ...	1 512	1 650	K. Stuttgart .....	69	41
K. Wuppertal .....	73	68	Wanderungen über die Grenzen des Bundesgebietes			L. Esslingen .....	11	53
L. Mettmann .....	60	65	Zusammen ...			K. Karlsruhe .....	61	43
L. Neuss .....	84	87	Wanderungen insgesamt			K. Karlsruhe .....	65	53
L. Wesel .....	50	46	Insgesamt ...			K. Heidelberg .....	163	230
K. Aachen .....	49	57	06 1 16 <u>Krsfr. Stadt Wiesbaden</u>			K. Mannheim .....	1 180	737
K. Bonn .....	129	110	im gleichen Land			L. Neckar-Odenwald-Kreis ..	65	56
K. Köln .....	290	235	K. Darmstadt .....	75	86	L. Rhein-Neckar-Kreis .....	1 210	1 128
L. Erftkreis .....	55	51	K. Frankfurt am Main .....	469	401	K. München .....	40	90
L. Rhein-Sieg-Kreis .....	83	75	L. Bergstraße .....	55	44	K. Berlin (West) .....	98	78
L. Münster .....	61	55	L. Darmstadt-Dieburg .....	66	77	Übrige Kreise .....	2 218	2 058
L. Recklinghausen .....	74	51	L. Gießen .....	167	79	Zusammen ...	5 822	5 204
K. Bielefeld .....	55	52	L. Groß-Gerau .....	528	445	Wanderungen über die Grenzen des Bundesgebietes		
K. Bochum .....	68	72	L. Lahn-Dill-Kreis .....	154	120	Zusammen ...		
K. Dortmund .....	109	82	L. Limburg-Weilburg .....	92	65	Wanderungen insgesamt		
L. Ennepe-Ruhr-Kreis .....	47	51	L. Main-Kinzig-Kreis .....	188	195	Insgesamt ...		
L. Hochsauerlandkreis .....	35	51	L. Main-Taunus-Kreis .....	124	80	06 1 72 <u>Landkreis Darmstadt-Dieburg</u>		
L. Märkischer Kreis .....	83	68	L. Offenbach .....	646	456	im gleichen Land		
L. Siegen .....	117	95	L. Wetteraukreis .....	141	98	K. Darmstadt .....	2 822	2 303
K. Koblenz .....	77	73	L. Rhein-Hunsrück-Kreis ..	1 506	2 329	K. Frankfurt am Main .....	429	310
L. Bad Kreuznach .....	103	121	K. Kassel .....	113	91	K. Offenbach am Main .....	99	76
L. Birkenfeld .....	71	51	L. Fulda .....	75	48	K. Wiesbaden .....	77	66
L. Mayen-Koblenz .....	51	57	L. Marburg-Biedenkopf .....	58	44	L. Bergstraße .....	494	493
L. Neuwied .....	50	41	L. Schwalm-Eder-Kreis .....	85	66	L. Gießen .....	127	80
L. Rhein-Hunsrück-Kreis ..	95	71	Übrige Kreise .....	50	37	L. Groß-Gerau .....	667	655
L. Rhein-Lahn-Kreis .....	120	103	Zusammen ...	224	168	L. Hochtaunuskreis .....	97	102
L. Westerwaldkreis .....	161	157	in andere Bundesländer			L. Lahn-Dill-Kreis .....	40	73
K. Trier .....	54	42	K. Hamburg .....	127	81	L. Limburg-Weilburg .....	52	50
K. Kaiserslautern .....	60	42	K. Hannover .....	75	32	L. Main-Kinzig-Kreis .....	135	112
K. Ludwigshafen am Rhein ..	61	44	K. Düsseldorf .....	77	37	L. Main-Taunus-Kreis .....	86	45
K. Mainz .....	223	215	K. Bonn .....	116	45	L. Odenwaldkreis .....	332	468
L. Mainz-Bingen .....	92	95	K. Köln .....	106	100	L. Offenbach .....	1 001	579
K. Stuttgart .....	300	271	K. Koblenz .....	51	48	L. Wetteraukreis .....	114	92
L. Böblingen .....	57	86	Wanderungen über die Grenzen des Bundesgebietes			K. Kassel .....	51	40
L. Esslingen .....	82	74	Zusammen ...			L. Hersfeld-Rotenburg .....	50	20
L. Ludwigsburg .....	100	77	Wanderungen insgesamt			L. Marburg-Biedenkopf .....	70	56
L. Rems-Murr-Kreis .....	42	61	Insgesamt ...			Übrige Kreise .....	233	197
L. Heilbronn .....	53	49	06 1 72 <u>Landkreis Darmstadt-Dieburg</u>			Zusammen ...	6 976	5 817
L. Main-Tauber-Kreis .....	66	57	im gleichen Land					
K. Karlsruhe .....	138	104	K. Darmstadt .....	75	86			
L. Karlsruhe .....	108	64	K. Frankfurt am Main .....	469	401			
K. Heidelberg .....	194	174	L. Bergstraße .....	55	44			
K. Mannheim .....	150	138	L. Darmstadt-Dieburg .....	66	77			
L. Rhein-Neckar-Kreis .....	156	166	L. Gießen .....	167	79			
L. Calw .....	47	57	L. Groß-Gerau .....	528	445			

### 3 Binnenwanderung

#### 3.4 Die hauptsächlichlichen Wanderungen zwischen den Kreisen des Bundesgebietes 1979

Kreisfreie Stadt bzw. Landkreis	Zu- züge aus	Fort- züge nach	Kreisfreie Stadt bzw. Landkreis	Zu- züge aus	Fort- züge nach	Kreisfreie Stadt bzw. Landkreis	Zu- züge aus	Fort- züge nach
Übrige Gebiete	nebenstehenden Kreisen		Übrige Gebiete	nebenstehenden Kreisen		Übrige Gebiete	nebenstehenden Kreisen	
in andere Bundesländer			in andere Bundesländer			in andere Bundesländer		
K. Hamburg	61	47	L. Offenburg	585	423	L. Vogelsbergkreis	72	75
K. Köln	71	56	L. Rheingau-Taunus-Kreis	97	177	L. Wetteraukreis	163	215
K. Mainz	79	85	L. Wetteraukreis	109	115	K. Kassel	42	77
K. Stuttgart	56	44	L. Fulda	42	51	L. Kassel	41	72
K. Mannheim	57	27	L. Hersfeld-Rotenburg	50	21	L. Marburg-Biedenkopf	395	448
L. Rhein-Neckar-Kreis	85	102	L. Marburg-Biedenkopf	64	50	L. Schwalm-Eder-Kreis	37	67
K. München	63	86	Übrige Kreise	189	161	L. Waldeck-Frankenberg	67	60
K. Aschaffenburg	41	58	Zusammen	5 208	4 872	Übrige Kreise	206	239
L. Aschaffenburg	149	109				Zusammen	3 154	3 368
L. Mittenberg	79	57	in andere Bundesländer			in andere Bundesländer		
K. Saarbrücken	63	38	K. Hamburg	79	61	K. Essen	56	32
K. Berlin (West)	146	78	K. Köln	57	75	K. Köln	37	56
Übrige Kreise	2 521	2 369	K. Bochum	28	236	L. Siegen	343	240
Zusammen	3 471	3 156	L. Bad Kreuznach	54	110	L. Westerwaldkreis	74	96
Wanderungen über die Grenzen des Bundesgebietes			L. Rhein-Hunsrück-Kreis	41	52	K. Berlin (West)	107	82
Zusammen	2 235	1 749	K. Mainz	523	566	Übrige Kreise	2 097	2 080
Wanderungen insgesamt			L. Alzey-Worms	61	153	Zusammen	2 714	2 586
Insgesamt	12 682	10 722	L. Mainz-Bingen	168	266	Wanderungen über die Grenzen des Bundesgebietes		
06 1 88 Landkreis Gießen			K. Mannheim	99	44	Zusammen	2 246	1 192
im gleichen Land			L. Rhein-Neckar-Kreis	62	56	Wanderungen insgesamt		
K. Darmstadt	77	141	K. München	55	66	Insgesamt	8 114	7 146
K. Frankfurt am Main	530	511	K. Berlin (West)	116	52	06 1 78 Landkreis Limburg-Weilburg		
K. Offenbach am Main	88	83	Übrige Kreise	2 653	2 268	im gleichen Land		
K. Wiesbaden	79	167	Zusammen	3 996	4 005	K. Darmstadt	24	50
L. Bergstraße	50	60	Wanderungen über die Grenzen des Bundesgebietes			K. Frankfurt am Main	529	395
L. Darmstadt-Dieburg	80	127	Zusammen	3 179	2 742	K. Wiesbaden	195	188
L. Groß-Gerau	80	130	Wanderungen insgesamt			L. Darmstadt-Dieburg	50	52
L. Hochtaunuskreis	209	164	Insgesamt	12 383	11 619	L. Gießen	193	203
L. Lahn-Dill-Kreis	979	1 017	06 1 76 Hochtaunuskreis			L. Groß-Gerau	69	52
L. Limburg-Weilburg	203	193	im gleichen Land			L. Hochtaunuskreis	193	155
L. Main-Kinzig-Kreis	298	283	K. Darmstadt	79	103	L. Lahn-Dill-Kreis	314	240
L. Main-Taunus-Kreis	96	317	K. Frankfurt am Main	3 252	1 770	L. Main-Kinzig-Kreis	68	81
L. Offenburg	147	164	K. Offenbach am Main	115	80	L. Main-Taunus-Kreis	271	119
L. Rheingau-Taunus-Kreis	60	78	K. Wiesbaden	120	154	L. Offenburg	72	65
L. Vogelsbergkreis	367	344	L. Bergstraße	52	41	L. Rheingau-Taunus-Kreis	239	181
L. Wetteraukreis	739	571	L. Darmstadt-Dieburg	102	97	L. Wetteraukreis	80	90
K. Kassel	93	160	L. Gießen	164	209	L. Marburg-Biedenkopf	66	69
L. Fulda	175	140	L. Groß-Gerau	143	114	Übrige Kreise	246	229
L. Hersfeld-Rotenburg	140	80	L. Lahn-Dill-Kreis	138	135	Zusammen	2 609	2 169
L. Kassel	76	91	L. Limburg-Weilburg	155	193	in andere Bundesländer		
L. Marburg-Biedenkopf	561	546	L. Main-Kinzig-Kreis	196	222	K. Köln	52	50
L. Schwalm-Eder-Kreis	132	92	L. Main-Taunus-Kreis	980	684	L. Rhein-Lahn-Kreis	403	410
L. Waldeck-Frankenberg	106	141	L. Offenburg	323	218	L. Westerwaldkreis	274	305
L. Werra-Meißner-Kreis	47	54	L. Rheingau-Taunus-Kreis	107	150	K. Mainz	46	59
Übrige Kreise	38	33	L. Vogelsbergkreis	68	70	K. Berlin (West)	69	27
Zusammen	5 450	5 687	L. Wetteraukreis	479	617	Übrige Kreise	1 674	1 334
in andere Bundesländer			L. Fulda	63	57	Zusammen	2 518	2 185
K. Hamburg	62	60	L. Marburg-Biedenkopf	85	74	Wanderungen über die Grenzen des Bundesgebietes		
L. Göttingen	40	65	Übrige Kreise	214	234	Zusammen	900	509
K. Hannover	25	54	Zusammen	6 835	5 222	Wanderungen insgesamt		
K. Köln	75	86	in andere Bundesländer			Insgesamt	6 027	4 863
L. Rhein-Sieg-Kreis	44	74	K. Hamburg	175	125	06 1 79 Main-Kinzig-Kreis		
K. Dortmund	59	33	K. Düsseldorf	73	35	im gleichen Land		
L. Siegen	122	106	K. Essen	50	19	K. Darmstadt	72	150
K. Mainz	42	50	L. Mettmann	59	30	K. Frankfurt am Main	2 865	1 683
K. Stuttgart	30	53	L. Neuss	56	26	K. Offenbach am Main	410	330
K. München	65	97	K. Köln	57	55	K. Wiesbaden	80	124
K. Berlin (West)	166	139	K. Mainz	48	67	L. Bergstraße	43	87
Übrige Kreise	3 251	2 624	K. Stuttgart	61	56	L. Darmstadt-Dieburg	112	135
Zusammen	3 981	3 441	K. München	90	114	L. Gießen	283	298
Wanderungen über die Grenzen des Bundesgebietes			K. Berlin (West)	217	144	L. Groß-Gerau	114	127
Zusammen	3 686	1 363	Übrige Kreise	2 855	2 435	L. Hochtaunuskreis	222	196
Wanderungen insgesamt			Zusammen	3 741	3 106	L. Lahn-Dill-Kreis	80	78
Insgesamt	13 117	10 491	Wanderungen über die Grenzen des Bundesgebietes			L. Limburg-Weilburg	81	68
06 1 73 Landkreis Groß-Gerau			Zusammen	2 466	1 864	L. Main-Taunus-Kreis	285	165
im gleichen Land			Wanderungen insgesamt			L. Odenwaldkreis	33	51
K. Darmstadt	524	423	Insgesamt	13 042	10 192	L. Offenburg	1 060	648
K. Frankfurt am Main	983	787	06 1 89 Lahn-Dill-Kreis			L. Rheingau-Taunus-Kreis	46	92
K. Offenbach am Main	121	108	im gleichen Land			L. Vogelsbergkreis	140	129
K. Wiesbaden	445	528	K. Frankfurt am Main	337	301	L. Wetteraukreis	763	860
L. Bergstraße	278	259	K. Wiesbaden	65	92	K. Kassel	107	96
L. Darmstadt-Dieburg	655	667	L. Darmstadt-Dieburg	73	40	K. Fulda	247	314
L. Gießen	130	80	L. Gießen	1 017	979	L. Hersfeld-Rotenburg	76	66
L. Hochtaunuskreis	114	143	L. Groß-Gerau	69	53	L. Kassel	52	48
L. Lahn-Dill-Kreis	53	69	L. Hochtaunuskreis	135	138	L. Marburg-Biedenkopf	115	128
L. Limburg-Weilburg	52	69	L. Limburg-Weilburg	240	314	L. Schwalm-Eder-Kreis	68	73
L. Main-Kinzig-Kreis	127	114	L. Main-Kinzig-Kreis	78	80	Übrige Kreise	79	84
L. Main-Taunus-Kreis	544	472	L. Main-Taunus-Kreis	57	53	Zusammen	7 433	6 030
L. Odenwaldkreis	46	155	L. Offenburg	60	65			

### 3 Binnenwanderung

#### 3.4 Die hauptsächlichsten Wanderungen zwischen den Kreisen des Bundesgebietes 1979

Kreisfreie Stadt bzw. Landkreis	Zu- züge aus	Fort- züge nach	Kreisfreie Stadt bzw. Landkreis	Zu- züge aus	Fort- züge nach	Kreisfreie Stadt bzw. Landkreis	Zu- züge aus	Fort- züge nach
Übrige Gebiete	nebenstehenden Kreisen		Übrige Gebiete	nebenstehenden Kreisen		Übrige Gebiete	nebenstehenden Kreisen	
in andere Bundesländer			Wanderungen über die Grenzen des Bundesgebietes			Wanderungen über die Grenzen des Bundesgebietes		
K. Hamburg .....	67	80	Zusammen ...   840 464			Zusammen ...   1 604 948		
K. Hannover .....	53	56	Wanderungen insgesamt			Wanderungen insgesamt		
K. Köln .....	50	58	Insgesamt ...   3 675 2 574			Insgesamt ...   9 204 6 507		
K. Mainz .....	43	58	06 1 82 <u>Landkreis Offenbach</u>			06 1 84 <u>Vogelsbergkreis</u>		
K. Stuttgart .....	74	39	im gleichen Land			im gleichen Land		
K. Mannheim .....	26	58	K. Darmstadt .....	236	367	K. Frankfurt am Main .....	312	260
L. Rhein-Neckar-Kreis .....	69	45	K. Frankfurt am Main .....	2 682	1 832	L. Gießen .....	344	367
K. München .....	96	110	K. Offenbach am Main .....	1 696	1 213	L. Hochtaunuskreis .....	70	68
K. Aschaffenburg .....	55	58	K. Wiesbaden .....	98	141	L. Lahn-Dill-Kreis .....	75	72
L. Aschaffenburg .....	447	362	L. Bergstraße .....	101	122	L. Main-Kinzig-Kreis .....	129	140
L. Bad Kissingen .....	54	90	L. Darmstadt-Dieburg .....	579	1 001	L. Main-Taunus-Kreis .....	51	42
L. Main-Spessart .....	50	61	L. Gießen .....	164	147	L. Offenbach .....	75	47
L. Miltenberg .....	59	68	L. Groß-Gerau .....	423	585	L. Wetteraukreis .....	210	205
K. Berlin (West) .....	180	116	L. Hochtaunuskreis .....	218	323	K. Kassel .....	54	65
Übrige Kreise .....	2 980	2 837	L. Lahn-Dill-Kreis .....	65	60	L. Fulda .....	229	438
Zusammen ...	4 303	4 096	L. Limburg-Weilburg .....	65	72	L. Hersfeld-Rotenburg .....	113	158
Wanderungen über die Grenzen des Bundesgebietes			L. Main-Kinzig-Kreis .....	648	1 060	L. Kassel .....	117	21
Zusammen ...   4 571 2 495			L. Main-Taunus-Kreis .....	278	294	L. Marburg-Biedenkopf .....	158	194
Wanderungen insgesamt			L. Odenwaldkreis .....	74	155	L. Schwalm-Eder-Kreis .....	134	123
Insgesamt ...   16 307 12 621			L. Rheingau-Taunus-Kreis .....	76	95	L. Werra-Meißner-Kreis .....	45	97
06 1 80 <u>Main-Taunus-Kreis</u>			L. Vogelsbergkreis .....	47	75	Übrige Kreise .....	254	299
im gleichen Land			L. Wetteraukreis .....	184	371	Zusammen ...   2 370 2 596		
K. Darmstadt .....	53	82	K. Kassel .....	107	55	in andere Bundesländer		
K. Frankfurt am Main .....	2 983	1 874	L. Fulda .....	109	62	K. Berlin (West) .....	93	54
K. Offenbach am Main .....	75	54	L. Kassel .....	50	59	Übrige Kreise .....	996	902
K. Wiesbaden .....	456	646	L. Marburg-Biedenkopf .....	80	88	Zusammen ...   1 089 956		
L. Bergstraße .....	30	54	Übrige Kreise .....	149	146	Wanderungen über die Grenzen des Bundesgebietes		
L. Darmstadt-Dieburg .....	45	86	Zusammen ...   8 129 8 323			Zusammen ...   287 160		
L. Gießen .....	317	96	in andere Bundesländer			Wanderungen insgesamt		
L. Groß-Gerau .....	472	544	K. Hamburg .....	109	104	Insgesamt ...   3 746 3 712		
L. Hochtaunuskreis .....	684	980	K. Düsseldorf .....	63	31	06 1 85 <u>Wetteraukreis</u>		
L. Lahn-Dill-Kreis .....	53	57	K. Essen .....	67	22	im gleichen Land		
L. Limburg-Weilburg .....	119	271	K. Köln .....	55	16	K. Darmstadt .....	55	127
L. Main-Kinzig-Kreis .....	165	285	K. Dortmund .....	52	32	K. Frankfurt am Main .....	2 178	1 193
L. Offenbach .....	294	278	K. Mainz .....	69	71	K. Offenbach am Main .....	145	126
L. Rheingau-Taunus-Kreis .....	230	358	K. Stuttgart .....	29	51	K. Wiesbaden .....	91	113
L. Vogelsbergkreis .....	42	51	L. Ludwigshafen .....	50	58	L. Bergstraße .....	57	29
L. Wetteraukreis .....	181	225	L. Rhein-Neckar-Kreis .....	40	56	L. Darmstadt-Dieburg .....	92	114
L. Fulda .....	48	59	K. München .....	67	64	L. Gießen .....	571	739
L. Marburg-Biedenkopf .....	82	46	K. Nürnberg .....	86	118	L. Groß-Gerau .....	115	109
Übrige Kreise .....	166	161	L. Aschaffenburg .....	54	39	L. Hochtaunuskreis .....	617	479
Zusammen ...	6 495	6 207	L. Miltenberg .....	124	206	L. Lahn-Dill-Kreis .....	215	163
in andere Bundesländer			K. Saarbrücken .....	70	33	L. Limburg-Weilburg .....	90	80
K. Hamburg .....	59	68	K. Berlin (West) .....	222	99	L. Main-Kinzig-Kreis .....	860	763
K. Hannover .....	50	23	Übrige Kreise .....	2 994	2 961	L. Main-Taunus-Kreis .....	225	181
K. Düsseldorf .....	56	35	Zusammen ...   4 283 4 116			L. Offenbach .....	371	184
K. Neuss .....	56	18	Wanderungen über die Grenzen des Bundesgebietes			L. Rheingau-Taunus-Kreis .....	84	60
K. Köln .....	74	65	Zusammen ...   4 829 2 776			L. Vogelsbergkreis .....	205	210
L. Bad Kreuznach .....	31	54	Wanderungen insgesamt			K. Kassel .....	57	73
L. Rhein-Lahn-Kreis .....	54	57	Insgesamt ...   17 241 15 215			L. Fulda .....	87	88
K. Mainz .....	186	187	06 1 83 <u>Rheingau-Taunus-Kreis</u>			L. Marburg-Biedenkopf .....	137	162
L. Mainz-Bingen .....	64	98	im gleichen Land			L. Schwalm-Eder-Kreis .....	39	67
K. Stuttgart .....	72	44	K. Darmstadt .....	59	57	Übrige Kreise .....	180	157
K. München .....	73	107	K. Frankfurt am Main .....	342	233	Zusammen ...   6 471 5 217		
K. Berlin (West) .....	167	89	K. Wiesbaden .....	2 329	1 506	in andere Bundesländer		
Übrige Kreise .....	2 680	2 450	L. Gießen .....	78	60	K. Hamburg .....	73	54
Zusammen ...	3 622	3 295	L. Groß-Gerau .....	177	97	K. Köln .....	69	47
Wanderungen über die Grenzen des Bundesgebietes			L. Hochtaunuskreis .....	150	107	K. München .....	62	80
Zusammen ...   2 751 2 197			L. Limburg-Weilburg .....	181	239	K. Berlin (West) .....	126	84
Wanderungen insgesamt			L. Main-Kinzig-Kreis .....	92	46	Übrige Kreise .....	2 536	2 313
Insgesamt ...   12 868 11 699			L. Main-Taunus-Kreis .....	358	230	Zusammen ...   2 866 2 578		
06 1 81 <u>Odenwaldkreis</u>			L. Offenbach .....	95	76	Wanderungen über die Grenzen des Bundesgebietes		
im gleichen Land			L. Wetteraukreis .....	60	84	Zusammen ...   2 467 1 261		
K. Darmstadt .....	186	140	L. Marburg-Biedenkopf .....	54	40	Wanderungen insgesamt		
K. Frankfurt am Main .....	165	92	Übrige Kreise .....	360	294	Insgesamt ...   11 804 9 056		
L. Bergstraße .....	227	144	Zusammen ...   4 335 3 069			06 2 12 <u>Krsfr. Stadt Kassel</u>		
L. Darmstadt-Dieburg .....	468	332	in andere Bundesländer			im gleichen Land		
L. Groß-Gerau .....	155	46	K. Hamburg .....	55	35	L. Fulda .....	128	105
L. Main-Kinzig-Kreis .....	51	33	K. Köln .....	53	58	L. Hersfeld-Rotenburg .....	213	192
L. Offenbach .....	155	74	L. Bad Kreuznach .....	51	59	L. Kassel .....	2 900	4 710
Übrige Kreise .....	254	260	L. Rhein-Lahn-Kreis .....	198	201	L. Marburg-Biedenkopf .....	392	230
Zusammen ...	1 661	1 121	L. Westerwaldkreis .....	56	57	L. Schwalm-Eder-Kreis .....	840	838
in andere Bundesländer			K. Mainz .....	255	195			
K. Mannheim .....	63	30	L. Mainz-Bingen .....	120	95			
L. Rhein-Neckar-Kreis .....	133	90	K. München .....	27	54			
L. Miltenberg .....	95	76	K. Berlin (West) .....	168	62			
Übrige Kreise .....	883	793	Übrige Kreise .....	2 282	1 674			
Zusammen ...	1 174	989	Zusammen ...   3 265 2 490					

### 3.4 Die hauptsächlichen Wanderungen zwischen den Kreisen des Bundesgebietes 1979

- 67 -



### 3 Binnenwanderung

#### 3.4 Die hauptsächlichlichen Wanderungen zwischen den Kreisen des Bundesgebietes 1979

Kreisfreie Stadt bzw. Landkreis	Zu- züge aus	Fort- züge nach	Kreisfreie Stadt bzw. Landkreis	Zu- züge aus	Fort- züge nach	Kreisfreie Stadt bzw. Landkreis	Zu- züge aus	Fort- züge nach
Übrige Gebiete	nebenstehenden Kreisen		Übrige Gebiete	nebenstehenden Kreisen		Übrige Gebiete	nebenstehenden Kreisen	
K. Essen .....	117	53	K. Wiesbaden .....	48	51	L. Mainz-Bingen .....	565	495
K. Wuppertal .....	80	46	K. Berlin (West) .....	64	56	Übrige Kreise .....	439	438
L. Mettmann .....	59	26	Übrige Kreise .....	1 704	1 935	Zusammen ...	2 877	2 375
L. Wesel .....	52	24	Zusammen ...	2 214	2 659	in andere Bundesländer		
K. Köln .....	42	51	Wanderungen über die Grenzen des Bundesgebietes			K. Köln .....	48	67
L. Rhein-Sieg-Kreis .....	50	17	Zusammen ...			K. Frankfurt am Main .....	121	103
K. Gelsenkirchen .....	51	17	Wanderungen insgesamt			K. Wiesbaden .....	95	94
L. Recklinghausen .....	96	53	Insgesamt ...			L. Groß-Gerau .....	110	54
L. Hörter .....	70	72	07 1 31 <u>Landkreis Ahrweiler</u>			L. Main-Taunus-Kreis .....	54	31
L. Paderborn .....	32	56	im gleichen Land			L. Rheingau-Taunus-Kreis .....	59	51
K. Bochum .....	77	29	K. Koblenz .....	127	76	K. Saarbrücken .....	67	59
K. Dortmund .....	110	49	L. Mayen-Koblenz .....	354	371	K. Berlin (West) .....	62	62
L. Ennepe-Ruhr-Kreis .....	51	17	L. Neuwied .....	124	162	Übrige Kreise .....	1 764	1 963
L. Hochsauerlandkreis .....	275	172	L. Daun .....	48	62	Zusammen ...	2 380	2 484
L. Siegen .....	89	86	Übrige Kreise .....	450	390	Wanderungen über die Grenzen des Bundesgebietes		
L. Unna .....	51	32	Zusammen ...	1 103	1 061	Zusammen ...		
K. Berlin (West) .....	146	95	in andere Bundesländer			Wanderungen insgesamt		
Übrige Kreise .....	1 906	1 629	K. Düsseldorf .....	107	51	Insgesamt ...		
Zusammen ...	3 484	2 578	K. Bonn .....	501	389	07 1 34 <u>Landkreis Birkenfeld</u>		
Wanderungen über die Grenzen des Bundesgebietes			K. Köln .....	281	207	im gleichen Land		
Zusammen ...			L. Erftkreis .....	97	85	K. Koblenz .....	48	75
Wanderungen insgesamt			L. Euskirchen .....	112	94	L. Bad Kreuznach .....	258	532
Insgesamt ...			L. Rhein-Sieg-Kreis .....	438	321	L. Mayen-Koblenz .....	33	51
06 2 78 <u>Werra-Meißner-Kreis</u>			K. Berlin (West) .....	62	32	L. Rhein-Hunsrück-Kreis .....	144	133
im gleichen Land			Übrige Kreise .....	1 437	1 252	K. Trier .....	59	54
K. Kassel .....	273	395	Zusammen ...	3 035	2 431	L. Bernkastel-Wittlich .....	75	80
L. Fulda .....	41	60	Wanderungen über die Grenzen des Bundesgebietes			L. Trier-Saarburg .....	62	41
L. Hersfeld-Rotenburg .....	164	192	Zusammen ...			K. Kaiserslautern .....	45	60
L. Kassel .....	318	409	Wanderungen insgesamt			K. Mainz .....	93	141
L. Marburg-Biedenkopf .....	62	82	Insgesamt ...			L. Kusel .....	92	101
L. Schwalm-Eder-Kreis .....	131	156	07 1 32 <u>Landkreis Altenkirchen</u>			L. Mainz-Bingen .....	35	76
L. Waldeck-Frankenberg .....	52	70	(Westerwald)			Übrige Kreise .....	358	363
K. Frankfurt am Main .....	113	111	im gleichen Land			Zusammen ...	1 302	1 707
L. Gießen .....	54	47	K. Koblenz .....	55	74	in andere Bundesländer		
L. Vogelsbergkreis .....	97	45	L. Mayen-Koblenz .....	95	84	K. Hamburg .....	48	53
Übrige Kreise .....	297	367	L. Neuwied .....	287	347	K. Frankfurt am Main .....	51	71
Zusammen ...	1 602	1 934	L. Westerwaldkreis .....	321	352	K. Wiesbaden .....	37	55
in andere Bundesländer			Übrige Kreise .....	272	296	K. Saarbrücken .....	137	87
L. Göttingen .....	290	334	Zusammen ...	1 030	1 153	L. Neunkirchen .....	64	53
K. Berlin (West) .....	166	79	in andere Bundesländer			L. Saarlouis .....	70	42
Übrige Kreise .....	1 276	1 396	K. Düsseldorf .....	99	55	L. St. Wendel .....	135	121
Zusammen ...	1 732	1 809	K. Duisburg .....	60	20	K. Berlin (West) .....	50	22
Wanderungen über die Grenzen des Bundesgebietes			K. Essen .....	91	33	Übrige Kreise .....	1 450	1 588
Zusammen ...			K. Wuppertal .....	50	39	Zusammen ...	2 042	2 092
Wanderungen insgesamt			L. Mettmann .....	76	37	Wanderungen über die Grenzen des Bundesgebietes		
Insgesamt ...			K. Bonn .....	70	79	Zusammen ...		
07 Rheinland-Pfalz			K. Köln .....	196	222	Wanderungen insgesamt		
07 1 11 <u>Krsfr. Stadt Koblenz</u>			L. Oberbergischer Kreis .....	102	98	Insgesamt ...		
im gleichen Land			L. Rhein-Sieg-Kreis .....	279	259	07 1 35 <u>Landkreis Cochem-Zell</u>		
L. Ahrweiler .....	76	127	L. Siegen .....	788	620	im gleichen Land		
L. Altenkirchen (Westerw.) .....	74	55	K. Berlin (West) .....	57	71	K. Koblenz .....	93	129
L. Bad Kreuznach .....	52	73	Übrige Kreise .....	1 330	1 370	L. Mayen-Koblenz .....	205	183
L. Birkenfeld .....	75	48	Zusammen ...	3 198	2 903	L. Neuwied .....	65	46
L. Cochem-Zell .....	129	93	Wanderungen über die Grenzen des Bundesgebietes			L. Rhein-Hunsrück-Kreis .....	103	91
L. Mayen-Koblenz .....	1 093	1 359	Zusammen ...			K. Trier .....	38	81
L. Neuwied .....	217	255	Wanderungen insgesamt			L. Bernkastel-Wittlich .....	113	158
L. Rhein-Hunsrück-Kreis .....	214	260	Insgesamt ...			L. Daun .....	65	61
L. Rhein-Lahn-Kreis .....	373	503	07 1 33 <u>Landkreis Bad Kreuznach</u>			K. Mainz .....	25	57
L. Westerwaldkreis .....	296	420	im gleichen Land			Übrige Kreise .....	271	299
K. Trier .....	109	70	K. Koblenz .....	73	52	Zusammen ...	978	1 105
L. Bernkastel-Wittlich .....	89	58	L. Birkenfeld .....	532	258	in andere Bundesländer		
L. Trier-Saarburg .....	52	58	L. Mayen-Koblenz .....	71	65	L. Pinneberg .....	11	68
K. Mainz .....	119	160	L. Neuwied .....	31	55	K. Köln .....	68	108
L. Mainz-Bingen .....	36	63	L. Rhein-Hunsrück-Kreis .....	244	216	Übrige Kreise .....	820	1 098
Übrige Kreise .....	330	242	L. Rhein-Lahn-Kreis .....	29	50	Zusammen ...	899	1 274
Zusammen ...	3 334	3 844	L. Bernkastel-Wittlich .....	62	52	Wanderungen über die Grenzen des Bundesgebietes		
in andere Bundesländer			L. Trier-Saarburg .....	56	30	Zusammen ...		
K. Düsseldorf .....	43	65	K. Kaiserslautern .....	61	60	Wanderungen insgesamt		
K. Aachen .....	31	52	K. Mainz .....	270	274	Insgesamt ...		
K. Bonn .....	93	182	L. Alzey-Worms .....	164	128	07 1 36 <u>Landkreis Kusel</u>		
K. Köln .....	117	140	L. Donnersbergkreis .....	146	136	im gleichen Land		
L. Rhein-Sieg-Kreis .....	41	101	L. Kusel .....	134	66	K. Koblenz .....	93	129
K. Frankfurt am Main .....	73	77				L. Mayen-Koblenz .....	205	183

### 3 Binnenwanderung

#### 3.4 Die hauptsächlichsten Wanderungen zwischen den Kreisen des Bundesgebietes 1979

Kreisfreie Stadt bzw. Landkreis	Zu- züge aus	Port- züge nach	Kreisfreie Stadt bzw. Landkreis	Zu- züge aus	Port- züge nach	Kreisfreie Stadt bzw. Landkreis	Zu- züge aus	Port- züge nach
Übrige Gebiete	nebenstehenden Kreisen		Übrige Gebiete	nebenstehenden Kreisen		Übrige Gebiete	nebenstehenden Kreisen	
<b>07 1 37 Landkreis Mayen-Koblenz</b>			<b>07 1 40 Rhein-Hunsrück-Kreis</b>			<b>L. Recklinghausen</b> ..... 74 40		
im gleichen Land			im gleichen Land			K. Bochum ..... 64 17		
K. Koblenz	1 359	1 093	K. Koblenz	260	214	K. Dortmund ..... 53 17		
L. Ahrweiler	371	354	L. Bad Kreuznach	216	244	L. Siegen ..... 109 98		
L. Altenkirchen (Westerw.)	84	95	L. Birkenfeld	133	144	K. Frankfurt am Main ..... 157 161		
L. Bad Kreuznach	65	71	L. Cochem-Zell	91	103	K. Wiesbaden ..... 49 52		
L. Birkenfeld	51	33	L. Mayen-Koblenz	284	212	L. Limburg-Weilburg ..... 305 274		
L. Cochem-Zell	183	205	L. Neuwied	67	80	L. Rheingau-Taunus-Kreis ..... 57 56		
L. Neuwied	656	755	L. Rhein-Lahn-Kreis	93	92	L. Lahn-Dill-Kreis ..... 90 81		
L. Rhein-Hunsrück-Kreis	212	284	L. Westerwaldkreis	68	53	K. Berlin (West) ..... 68 51		
L. Rhein-Lahn-Kreis	179	200	L. Bernkastel-Wittlich	116	79	Übrige Kreise ..... 1 750 1 698		
L. Westerwaldkreis	315	371	K. Mainz	136	157	Zusammen ... 3 846 3 166		
K. Trier	83	84	L. Mainz-Bingen	166	130	Wanderungen über die Grenzen		
L. Bernkastel-Wittlich	105	89	Übrige Kreise	311	348	des Bundesgebietes		
L. Bitburg-Prüm	54	38	Zusammen ... 1 941 1 856			Zusammen ... 1 171 541		
L. Daun	99	60	in andere Bundesländer			Wanderungen insgesamt		
L. Trier-Saarburg	79	67	K. Bonn	46	64	Insgesamt ... 7 207 5 763		
K. Mainz	118	117	K. Köln	68	86	<b>07 2 11 Krsfr. Stadt Trier</b>		
L. Südliche Weinstraße	59	35	K. Frankfurt am Main	71	95	im gleichen Land		
L. Mainz-Bingen	57	38	K. Wiesbaden	48	69	L. Bernkastel-Wittlich ... 337 270		
Übrige Kreise	311	303	L. Groß-Gerau	52	41	L. Bitburg-Prüm ... 362 299		
Zusammen ...	4 440	4 292	K. Saarbrücken	53	31	L. Daun ... 96 74		
in andere Bundesländer			Übrige Kreise	1 518	1 518	L. Trier-Saarburg ... 1 159 1 847		
L. Neuss	58	27	Zusammen ... 1 856 1 904			K. Koblenz ... 70 109		
K. Bonn	123	176	Wanderungen über die Grenzen			L. Birkenfeld ... 54 59		
K. Köln	212	216	des Bundesgebietes			L. Cochem-Zell ... 81 38		
L. Erftkreis	60	59	Zusammen ... 859 443			L. Mayen-Koblenz ... 84 83		
L. Rhein-Sieg-Kreis	113	151	Wanderungen insgesamt			K. Mainz ... 62 91		
K. Frankfurt am Main	57	51	Insgesamt ... 4 656 4 203			Übrige Kreise ... 409 418		
K. München	28	64	<b>07 1 41 Rhein-Lahn-Kreis</b>			Zusammen ... 2 714 3 288		
K. Berlin (West)	81	62	im gleichen Land			in andere Bundesländer		
Übrige Kreise	2 091	2 311	K. Koblenz	503	373	K. Bonn	40	63
Zusammen ...	2 823	3 117	L. Bad Kreuznach	50	29	K. Köln	85	97
Wanderungen über die Grenzen			L. Mayen-Koblenz	200	179	K. Frankfurt am Main	42	54
des Bundesgebietes			L. Neuwied	80	90	K. München	26	72
Zusammen ...	1 060	463	L. Rhein-Hunsrück-Kreis	92	93	K. Saarbrücken	144	127
Wanderungen insgesamt			L. Westerwaldkreis	227	224	L. Merzig-Wadern	157	95
Insgesamt ...	8 323	7 872	K. Mainz	80	104	L. Saarlouis	108	112
<b>07 1 38 Landkreis Neuwied</b>			Übrige Kreise	352	343	L. Saar-Pfalz-Kreis	50	31
im gleichen Land			Zusammen ... 1 584 1 435			L. St. Wendel	61	45
K. Koblenz	255	217	in andere Bundesländer			K. Berlin (West)	39	52
L. Ahrweiler	162	124	K. Köln	65	79	Übrige Kreise	1 149	1 439
L. Altenkirchen (Westerw.)	347	287	K. Frankfurt am Main	103	120	Zusammen ...	1 901	2 187
L. Bad Kreuznach	55	31	K. Wiesbaden	135	159	Wanderungen über die Grenzen		
L. Cochem-Zell	46	65	L. Limburg-Weilburg	410	403	des Bundesgebietes		
L. Mayen-Koblenz	755	656	L. Main-Taunus-Kreis	57	54	Zusammen ... 566 474		
L. Rhein-Hunsrück-Kreis	80	67	L. Rheingau-Taunus-Kreis	201	198	Wanderungen insgesamt		
L. Rhein-Lahn-Kreis	90	80	K. Berlin (West)	57	48	Insgesamt ... 5 181 5 949		
L. Westerwaldkreis	281	306	Übrige Kreise	1 517	1 515	<b>07 2 31 Landkreis Bernkastel-Wittlich</b>		
L. Bernkastel-Wittlich	52	40	Zusammen ... 2 545 2 576			im gleichen Land		
K. Mainz	54	101	Wanderungen über die Grenzen			K. Trier ..... 270 337		
Übrige Kreise	421	383	des Bundesgebietes			L. Bitburg-Prüm ..... 221 145		
Zusammen ...	2 598	2 357	Zusammen ... 497 250			L. Daun ..... 112 95		
in andere Bundesländer			Wanderungen insgesamt			L. Trier-Saarburg ..... 268 267		
K. Düsseldorf	181	125	Insgesamt ... 4 626 4 261			K. Koblenz ..... 58 89		
K. Duisburg	105	78	<b>07 1 43 Westerwaldkreis</b>			L. Bad Kreuznach ..... 52 62		
K. Essen	107	83	im gleichen Land			L. Birkenfeld ..... 80 75		
K. Oberhausen	65	29	K. Koblenz	420	296	L. Cochem-Zell ..... 158 113		
K. Wuppertal	76	43	L. Altenkirchen (Westerw.)	352	321	L. Mayen-Koblenz ..... 89 105		
L. Mettmann	108	52	L. Mayen-Koblenz	371	315	L. Neuwied ..... 40 52		
L. Neuss	81	40	L. Neuwied	306	281	L. Rhein-Hunsrück-Kreis ..... 79 116		
K. Aachen	35	57	L. Rhein-Hunsrück-Kreis	53	68	K. Mainz ..... 68 184		
K. Bonn	357	273	L. Rhein-Lahn-Kreis	224	227	Übrige Kreise ..... 286 334		
K. Köln	342	313	K. Mainz	56	118	Zusammen ... 1 781 1 974		
L. Erftkreis	122	100	Übrige Kreise	408	430	in andere Bundesländer		
L. Oberbergischer Kreis	59	41	Zusammen ... 2 190 2 056			L. Mettmann ..... 54 16		
L. Rhein-Berg-Kreis	60	39	in andere Bundesländer			K. Bonn ..... 47 59		
L. Rhein-Sieg-Kreis	923	624	K. Düsseldorf	138	67	K. Köln ..... 173 111		
L. Siegen	30	58	K. Duisburg	113	26	L. Rhein-Sieg-Kreis ..... 59 45		
K. Frankfurt am Main	41	50	K. Essen	136	48	K. Saarbrücken ..... 51 79		
K. München	40	77	K. Wuppertal	56	36	Übrige Kreise ..... 1 268 1 306		
K. Berlin (West)	101	95	L. Mettmann	108	32	Zusammen ... 1 652 1 616		
Übrige Kreise	1 743	1 863	L. Neuss	57	14	Wanderungen über die Grenzen		
Zusammen ...	4 576	4 040	L. Wesel	81	20	des Bundesgebietes		
Wanderungen über die Grenzen			K. Bonn	56	59	Zusammen ... 361 175		
des Bundesgebietes			K. Köln	174	193	Wanderungen insgesamt		
Zusammen ...	947	533	L. Rhein-Sieg-Kreis	98	111	Insgesamt ... 3 794 3 765		
Wanderungen insgesamt			K. Gelsenkirchen	53	15			
Insgesamt ...	8 121	6 930						

**3 Binnenwanderung**  
**3.4 Die hauptsächlichlichen Wanderungen zwischen den Kreisen des Bundesgebietes 1979**

Kreisfreie Stadt bzw. Landkreis	Zu- züge aus	Fort- züge nach	Kreisfreie Stadt bzw. Landkreis	Zu- züge aus	Fort- züge nach	Kreisfreie Stadt bzw. Landkreis	Zu- züge aus	Fort- züge nach
Übrige Gebiete	nebenstehenden Kreisen		Übrige Gebiete	nebenstehenden Kreisen		Übrige Gebiete	nebenstehenden Kreisen	
<b>07 2 32 Landkreis Bitburg-Prüm</b>			<b>07 3 11 Krsfr. Stadt Frankenthal (Pfalz)</b>			<b>07 3 14 Krsfr. Stadt Ludwigshafen am Rhein</b>		
im gleichen Land			im gleichen Land			im gleichen Land		
K. Trier .....	299	362	K. Ludwigshafen am Rhein ..	334	317	K. Frankenthal (Pfalz) ...	317	334
L. Bernkastel-Wittlich ...	145	221	K. Worms .....	61	47	K. Kaiserslautern .....	75	100
L. Daun .....	177	184	L. Bad Dürkheim .....	152	298	K. Landau in der Pfalz ...	64	46
L. Trier-Saarburg .....	182	196	L. Ludwigshafen .....	351	404	K. Mainz .....	96	69
L. Mayen-Koblenz .....	38	54	Übrige Kreise .....	276	291	K. Neustadt a.d.Weinstr. .	102	99
Übrige Kreise .....	301	379	Zusammen ...	1 174	1 357	K. Speyer .....	82	139
Zusammen ...	1 142	1 396				K. Worms .....	65	80
in andere Bundesländer			in andere Bundesländer			L. Alzey-Worms .....	35	57
K. Düsseldorf .....	50	50	K. Mannheim .....	73	91	L. Bad Dürkheim .....	431	636
L. Neuss .....	60	35	Übrige Kreise .....	464	675	L. Donnersbergkreis .....	87	129
K. Bonn .....	25	59	Zusammen ...	537	766	L. Germersheim .....	94	91
K. Köln .....	187	169				L. Kaiserslautern .....	75	83
Übrige Kreise .....	962	1 032	Wanderungen über die Grenzen des Bundesgebietes			L. Kusel .....	87	82
Zusammen ...	1 284	1 345	Zusammen ...	995	545	L. Südliche Weinstraße ...	160	136
Wanderungen über die Grenzen des Bundesgebietes			Wanderungen insgesamt			L. Ludwigshafen .....	917	1 826
Zusammen ...	384	445	Insgesamt ...	2 706	2 668	L. Pirmasens .....	88	67
Wanderungen insgesamt						Übrige Kreise .....	297	323
Insgesamt ...	2 810	3 186				Zusammen ...	3 072	4 297
<b>07 2 33 Landkreis Daun</b>			<b>07 3 12 Krsfr. Stadt Kaiserslautern</b>			in andere Bundesländer		
im gleichen Land			im gleichen Land			K. Leverkusen .....	62	14
K. Trier .....	74	96	K. Landau in der Pfalz ...	41	52	K. Frankfurt am Main ....	44	61
L. Bernkastel-Wittlich ...	95	112	K. Ludwigshafen am Rhein ..	100	75	L. Bergstraße .....	92	117
L. Bitburg-Prüm .....	184	177	K. Mainz .....	91	117	K. Karlsruhe .....	65	74
L. Trier-Saarburg .....	60	53	K. Neustadt a.d.Weinstr. .	43	51	L. Karlsruhe .....	36	80
L. Ahrweiler .....	62	48	K. Pirmasens .....	75	84	K. Heidelberg .....	89	127
L. Cochem-Zell .....	61	65	K. Zweibrücken .....	55	35	K. Mannheim .....	900	986
L. Mayen-Koblenz .....	60	99	L. Bad Dürkheim .....	118	99	L. Rhein-Neckar-Kreis ...	170	305
Übrige Kreise .....	185	248	L. Donnersbergkreis .....	188	235	K. München .....	59	57
Zusammen ...	781	898	L. Kaiserslautern .....	1 151	1 233	K. Saarbrücken .....	55	48
in andere Bundesländer			L. Kusel .....	248	217	L. Saar-Pfalz-Kreis .....	60	42
K. Düsseldorf .....	81	29	L. Südliche Weinstraße ...	131	134	Übrige Kreise .....	1 579	1 759
K. Bonn .....	57	63	L. Ludwigshafen .....	74	64	Zusammen ...	3 211	3 670
K. Köln .....	281	226	L. Pirmasens .....	177	135	Wanderungen über die Grenzen des Bundesgebietes		
L. Ertfkreis .....	105	37	L. Bad Kreuznach .....	60	61	Zusammen ...	2 484	1 681
L. Euskirchen .....	68	88	L. Birkenfeld .....	60	45	Wanderungen insgesamt		
L. Rhein-Sieg-Kreis .....	46	56	Übrige Kreise .....	492	381	Insgesamt ...	8 767	9 648
Übrige Kreise .....	746	729	Zusammen ...	3 104	3 018			
Zusammen ...	1 384	1 228				<b>07 3 15 Krsfr. Stadt Mainz</b>		
Wanderungen über die Grenzen des Bundesgebietes			in andere Bundesländer			im gleichen Land		
Zusammen ...	126	74	K. Frankfurt am Main ....	42	60	K. Kaiserslautern .....	117	91
Wanderungen insgesamt			K. Karlsruhe .....	49	50	K. Landau in der Pfalz ...	62	24
Insgesamt ...	2 291	2 200	K. Mannheim .....	58	78	K. Ludwigshafen am Rhein .	69	96
<b>07 2 35 Landkreis Trier-Saarburg</b>			K. München .....	58	62	K. Worms .....	97	61
im gleichen Land			K. Saarbrücken .....	113	88	L. Alzey-Worms .....	353	433
K. Trier .....	1 847	1 159	L. Saar-Pfalz-Kreis .....	73	58	L. Bad Dürkheim .....	86	34
L. Bernkastel-Wittlich ...	267	268	K. Berlin (West) .....	52	68	L. Donnersbergkreis .....	65	48
L. Bitburg-Prüm .....	196	182	Übrige Kreise .....	1 361	1 639	L. Kaiserslautern .....	101	56
L. Daun .....	53	60	Zusammen ...	1 806	2 103	L. Kusel .....	59	22
K. Koblenz .....	58	52	Wanderungen über die Grenzen des Bundesgebietes			L. Südliche Weinstraße ...	90	48
L. Bad Kreuznach .....	30	56	Zusammen ...	1 032	703	L. Ludwigshafen .....	198	66
L. Birkenfeld .....	41	62	Wanderungen insgesamt			L. Mainz-Bingen .....	1 353	2 018
L. Mayen-Koblenz .....	67	79	Insgesamt ...	5 942	5 824	K. Koblenz .....	160	119
K. Mainz .....	61	99				L. Bad Kreuznach .....	274	270
Übrige Kreise .....	381	378	<b>07 3 13 Krsfr. Stadt Landau in der Pfalz</b>			L. Birkenfeld .....	141	93
Zusammen ...	3 001	2 395	im gleichen Land			L. Cochem-Zell .....	57	25
in andere Bundesländer			K. Kaiserslautern .....	52	41	L. Mayen-Koblenz .....	117	118
K. Köln .....	59	65	K. Ludwigshafen am Rhein ..	46	64	L. Neuwied .....	101	54
K. Saarbrücken .....	113	118	K. Mainz .....	24	62	L. Rhein-Hunsrück-Kreis ..	157	136
L. Merzig-Wadern .....	160	188	K. Neustadt a.d.Weinstr. .	73	66	L. Rhein-Lahn-Kreis .....	104	80
L. Saarlouis .....	100	64	L. Bad Dürkheim .....	39	53	L. Westerwaldkreis .....	118	56
L. St. Wendel .....	73	60	L. Germersheim .....	206	141	K. Trier .....	91	62
Übrige Kreise .....	1 069	1 179	L. Südliche Weinstraße ...	616	739	L. Bernkastel-Wittlich ...	184	68
Zusammen ...	1 574	1 674	L. Ludwigshafen .....	37	53	L. Trier-Saarburg .....	99	61
Wanderungen über die Grenzen des Bundesgebietes			L. Pirmasens .....	93	60	Übrige Kreise .....	394	246
Zusammen ...	378	223	Übrige Kreise .....	279	274	Zusammen ...	4 647	4 385
Wanderungen insgesamt			Zusammen ...	1 465	1 553	in andere Bundesländer		
Insgesamt ...	4 953	4 292				K. Hamburg .....	67	79
<b>07 2 36 Landkreis Trier-Saarburg</b>			in andere Bundesländer			K. Bonn .....	51	50
im gleichen Land			K. Karlsruhe .....	53	52	K. Köln .....	79	82
K. Trier .....	1 847	1 159	Übrige Kreise .....	794	883	L. Rhein-Sieg-Kreis .....	54	35
L. Bernkastel-Wittlich ...	267	268	Zusammen ...	847	935	K. Darmstadt .....	114	97
L. Bitburg-Prüm .....	196	182	Wanderungen über die Grenzen des Bundesgebietes			K. Frankfurt am Main ....	215	223
L. Daun .....	53	60	Zusammen ...	244	123	K. Wiesbaden .....	913	1 010
K. Koblenz .....	58	52	Wanderungen insgesamt			L. Bergstraße .....	70	52
L. Bad Kreuznach .....	30	56	Insgesamt ...	2 556	2 611	L. Darmstadt-Dieburg .....	85	79
L. Birkenfeld .....	41	62				L. Groß-Gerau .....	566	523
L. Mayen-Koblenz .....	67	79				L. Hochtaunuskreis .....	67	48
K. Mainz .....	61	99				L. Limburg-Weilburg .....	59	46
Übrige Kreise .....	381	378				L. Main-Kinzig-Kreis .....	58	43
Zusammen ...	3 001	2 395				L. Main-Taunus-Kreis .....	187	186
in andere Bundesländer						L. Offenbach .....	71	69
K. Köln .....	59	65				L. Rheingau-Taunus-Kreis .	195	255
K. Saarbrücken .....	113	118				K. Stuttgart .....	51	60
L. Merzig-Wadern .....	160	188						
L. Saarlouis .....	100	64						
L. St. Wendel .....	73	60						
Übrige Kreise .....	1 069	1 179						
Zusammen ...	1 574	1 674						
Wanderungen über die Grenzen des Bundesgebietes								
Zusammen ...	378	223						
Wanderungen insgesamt								
Insgesamt ...	4 953	4 292						

### 3 Binnenwanderung

#### 3.4 Die hauptsächlichlichen Wanderungen zwischen den Kreisen des Bundesgebietes 1979

Kreisfreie Stadt bzw. Landkreis	Zu- züge aus	Fort- züge nach	Kreisfreie Stadt bzw. Landkreis	Zu- züge aus	Fort- züge nach	Kreisfreie Stadt bzw. Landkreis	Zu- züge aus	Fort- züge nach
Übrige Gebiete	nebenstehenden Kreisen		Übrige Gebiete	nebenstehenden Kreisen		Übrige Gebiete	nebenstehenden Kreisen	
K. Mannheim .....	50	31	07 3 19 Krsfr. Stadt Worms			L. Alzey-Worms .....	46	60
K. München .....	77	139	im gleichen Land			L. Donnersbergkreis .....	243	285
K. Saarbrücken .....	103	33	K. Frankenthal (Pfalz) ...			L. Germersheim .....	44	75
K. Berlin (West) .....	163	101	K. Ludwigshafen am Rhein ..			L. Kaiserslautern .....	103	102
Übrige Kreise .....	2 669	2 439	K. Mainz .....			L. Südliche Weinstraße ...	151	151
Zusammen ...	5 964	5 680	L. Alzey-Worms .....			L. Ludwigshafen .....	513	451
Wanderungen über die Grenzen des Bundesgebietes			L. Bad Dürkheim .....			L. Pirmasens .....	41	58
Zusammen ...			L. Donnersbergkreis .....			Übrige Kreise .....	249	205
Wanderungen insgesamt			L. Ludwigshafen .....			Zusammen ...	3 014	2 827
Insgesamt ...			L. Mainz-Bingen .....			in andere Bundesländer		
13 843			Übrige Kreise .....			L. Bergstraße .....	61	35
11 800			Zusammen ...			K. Heidelberg .....	48	51
07 3 16 Krsfr. Stadt Neustadt			in andere Bundesländer			K. Mannheim .....	307	209
an der Weinstraße			L. Bergstraße .....			L. Rhein-Neckar-Kreis ...	168	106
im gleichen Land			K. Mannheim .....			Übrige Kreise .....	1 106	1 268
K. Kaiserslautern .....			L. Rhein-Neckar-Kreis ...			Zusammen ...	1 690	1 669
K. Landau in der Pfalz ...			Übrige Kreise .....			Wanderungen über die Grenzen des Bundesgebietes		
K. Ludwigshafen am Rhein ..			Zusammen ...			Zusammen ...		
K. Speyer .....			Wanderungen über die Grenzen des Bundesgebietes			566		
L. Bad Dürkheim .....			Zusammen ...			Wanderungen insgesamt		
L. Germersheim .....			Wanderungen insgesamt			Insgesamt ...		
L. Südliche Weinstraße ...			Insgesamt ...			5 270		
L. Ludwigshafen .....			07 3 20 Krsfr. Stadt Zweibrücken			4 882		
Übrige Kreise .....			im gleichen Land			07 3 33 Donnersbergkreis		
Zusammen ...			im gleichen Land			im gleichen Land		
1 556			K. Kaiserslautern .....			K. Kaiserslautern .....		
in andere Bundesländer			L. Pirmasens .....			K. Ludwigshafen am Rhein ..		
K. Mannheim .....			Übrige Kreise .....			K. Mainz .....		
L. Rhein-Neckar-Kreis ...			Zusammen ...			K. Worms .....		
Übrige Kreise .....			in andere Bundesländer			L. Alzey-Worms .....		
Zusammen ...			K. Saarbrücken .....			L. Bad Dürkheim .....		
1 002			L. Saar-Pfalz-Kreis .....			L. Kaiserslautern .....		
Wanderungen über die Grenzen des Bundesgebietes			Übrige Kreise .....			L. Kusel .....		
Zusammen ...			Zusammen ...			L. Südliche Weinstraße ...		
318			Wanderungen über die Grenzen des Bundesgebietes			L. Ludwigshafen .....		
Wanderungen insgesamt			Zusammen ...			L. Bad Kreuznach .....		
Insgesamt ...			Wanderungen insgesamt			Übrige Kreise .....		
2 876			Insgesamt ...			Zusammen ...		
2 667			07 3 17 Krsfr. Stadt Pirmasens			1 871		
<b>07 3 17 Krsfr. Stadt Pirmasens</b>			im gleichen Land			in andere Bundesländer		
im gleichen Land			K. Kaiserslautern .....			K. Mannheim .....		
K. Kaiserslautern .....			L. Südliche Weinstraße ...			Übrige Kreise .....		
L. Südliche Weinstraße ...			L. Pirmasens .....			Zusammen ...		
L. Pirmasens .....			Übrige Kreise .....			749		
Übrige Kreise .....			Zusammen ...			Wanderungen über die Grenzen des Bundesgebietes		
Zusammen ...			in andere Bundesländer			Zusammen ...		
1 136			K. Mannheim .....			362		
in andere Bundesländer			L. Rhein-Neckar-Kreis ...			Wanderungen insgesamt		
Zusammen ...			Übrige Kreise .....			Insgesamt ...		
535			Zusammen ...			2 982		
Wanderungen über die Grenzen des Bundesgebietes			Wanderungen insgesamt			2 453		
Zusammen ...			Insgesamt ...			07 3 34 Landkreis Germersheim		
288			07 3 31 Landkreis Alzey-Worms			im gleichen Land		
Wanderungen insgesamt			im gleichen Land			K. Landau in der Pfalz ...		
Insgesamt ...			K. Ludwigshafen am Rhein ..			K. Ludwigshafen am Rhein ..		
1 959			K. Mainz .....			K. Neustadt a.d.Weinstr. ...		
2 290			K. Worms .....			K. Speyer .....		
<b>07 3 18 Krsfr. Stadt Speyer</b>			L. Bad Dürkheim .....			L. Bad Dürkheim .....		
im gleichen Land			L. Donnersbergkreis .....			L. Südliche Weinstraße ...		
K. Ludwigshafen am Rhein ..			L. Mainz-Bingen .....			L. Ludwigshafen .....		
K. Neustadt a.d.Weinstr. ...			L. Bad Kreuznach .....			L. Pirmasens .....		
L. Bad Dürkheim .....			Übrige Kreise .....			Übrige Kreise .....		
L. Germersheim .....			Zusammen ...			Zusammen ...		
L. Südliche Weinstraße ...			in andere Bundesländer			1 484		
L. Ludwigshafen .....			K. Wiesbaden .....			in andere Bundesländer		
L. Pirmasens .....			L. Bergstraße .....			K. Karlsruhe .....		
Übrige Kreise .....			L. Groß-Gerau .....			L. Karlsruhe .....		
Zusammen ...			K. Mannheim .....			L. Rastatt .....		
1 203			Übrige Kreise .....			K. Mannheim .....		
1 297			Zusammen ...			L. Rhein-Neckar-Kreis ...		
in andere Bundesländer			Wanderungen über die Grenzen des Bundesgebietes			Übrige Kreise .....		
K. Mannheim .....			Zusammen ...			Zusammen ...		
L. Rhein-Neckar-Kreis ...			Wanderungen insgesamt			2 387		
Übrige Kreise .....			Insgesamt ...			Wanderungen über die Grenzen des Bundesgebietes		
Zusammen ...			07 3 32 Landkreis Bad Dürkheim			Zusammen ...		
757			im gleichen Land			947		
Wanderungen über die Grenzen des Bundesgebietes			K. Frankenthal (Pfalz) ...			Wanderungen insgesamt		
Zusammen ...			K. Kaiserslautern .....			Insgesamt ...		
425			K. Landau in der Pfalz ...			4 818		
Wanderungen insgesamt			K. Ludwigshafen am Rhein ..			4 525		
Insgesamt ...			K. Mainz .....					
2 385			K. Neustadt a.d.Weinstr. ...					
2 437			K. Speyer .....					
			K. Worms .....					

### 3 Binnenwanderung

#### 3.4 Die hauptsächlichen Wanderungen zwischen den Kreisen des Bundesgebietes 1979

Kreisfreie Stadt bzw. Landkreis	Zu- züge aus	Fort- züge nach	Kreisfreie Stadt bzw. Landkreis	Zu- züge aus	Fort- züge nach	Kreisfreie Stadt bzw. Landkreis	Zu- züge aus	Fort- züge nach
Übrige Gebiete	nebenstehenden Kreisen		Übrige Gebiete	nebenstehenden Kreisen		Übrige Gebiete	nebenstehenden Kreisen	
<b>07 3 35 Landkreis Kaiserslautern</b>			Wanderungen über die Grenzen des Bundesgebietes			L. Südliche Weinstraße ... 163 204		
im gleichen Land			Zusammen ... 393 248			L. Ludwigshafen ..... 44 69		
K. Kaiserslautern .....	1 233	1 151	Wanderungen insgesamt			Übrige Kreise ..... 285 300		
K. Ludwigshafen am Rhein ..	83	75	Insgesamt ... 4 814 4 841			Zusammen ... 2 160 2 207		
K. Mainz .....	56	101	<b>07 3 38 Landkreis Ludwigshafen</b>			in andere Bundesländer		
L. Bad Dürkheim .....	102	103	im gleichen Land			L. Böblingen ..... 34 52		
L. Donnersbergkreis .....	119	175	K. Frankenthal (Pfalz) ...	404	351	K. Karlsruhe ..... 53 45		
L. Kusel .....	273	274	K. Kaiserslautern .....	64	74	L. Rhein-Neckar-Kreis .... 51 37		
L. Südliche Weinstraße ...	87	82	K. Landau in der Pfalz ...	53	37	K. Saarbrücken ..... 42 58		
L. Ludwigshafen .....	38	131	K. Ludwigshafen am Rhein ..	1 826	917	L. Saar-Pfalz-Kreis ..... 127 117		
L. Pirmasens .....	175	133	K. Mainz .....	66	198	Übrige Kreise ..... 736 934		
Übrige Kreise .....	522	525	K. Neustadt a.d.Weinstr. ..	97	84	Zusammen ... 1 043 1 243		
Zusammen ...	2 688	2 750	K. Speyer .....	518	387	Wanderungen über die Grenzen des Bundesgebietes		
in andere Bundesländer			K. Worms .....	65	72	Zusammen ... 393 241		
K. Saarbrücken .....	80	79	L. Bad Dürkheim .....	451	513	Wanderungen insgesamt		
L. Saar-Pfalz-Kreis .....	105	118	L. Donnersbergkreis ....	50	98	Insgesamt ... 3 596 3 691		
Übrige Kreise .....	989	1 236	L. Germersheim .....	95	109	<b>08 Baden-Württemberg</b>		
Zusammen ...	1 174	1 433	L. Kaiserslautern .....	131	38	<b>08 1 11 Stadtkreis Stuttgart</b>		
Wanderungen über die Grenzen des Bundesgebietes			L. Südliche Weinstraße ...	131	140	im gleichen Land		
Zusammen ... 606 459			L. Pirmasens .....	69	44	L. Böblingen ..... 1 416 2 369		
Wanderungen insgesamt			Übrige Kreise .....	258	194	L. Esslingen ..... 3 125 4 460		
Insgesamt ... 4 468 4 642			Zusammen ... 4 278 3 256	L. Göppingen ..... 640 680				
<b>07 3 36 Landkreis Kusel</b>			in andere Bundesländer			L. Ludwigsburg ..... 2 931 4 435		
im gleichen Land			L. Bergstraße .....	63	62	L. Rems-Murr-Kreis ..... 1 992 2 899		
K. Kaiserslautern .....	217	248	K. Karlsruhe .....	62	34	K. Heilbronn ..... 226 190		
K. Ludwigshafen am Rhein ..	82	87	K. Heidelberg .....	31	62	L. Heilbronn ..... 401 564		
K. Mainz .....	22	59	K. Mannheim .....	481	225	L. Hohenlohekreis ..... 211 214		
L. Donnersbergkreis .....	58	76	L. Rhein-Neckar-Kreis ....	158	122	L. Schwäbisch Hall ..... 605 502		
L. Kaiserslautern .....	274	273	K. Berlin (West) .....	53	36	L. Main-Tauber-Kreis .... 246 204		
L. Südliche Weinstraße ...	54	42	Übrige Kreise .....	901	995	L. Heidenheim ..... 301 246		
L. Pirmasens .....	52	40	Zusammen ... 1 749 1 536	L. Ostalbkreis ..... 808 758				
L. Bad Kreuznach .....	66	134	Wanderungen über die Grenzen des Bundesgebietes			K. Baden-Baden ..... 38 57		
L. Birkenfeld .....	101	92	Zusammen ... 721 550			K. Karlsruhe ..... 350 341		
Übrige Kreise .....	311	305	Wanderungen insgesamt			L. Karlsruhe ..... 269 295		
Zusammen ...	1 237	1 356	Insgesamt ... 6 748 5 342			L. Rastatt ..... 119 108		
in andere Bundesländer			<b>07 3 39 Landkreis Mainz-Bingen</b>			K. Heidelberg ..... 196 200		
K. Saarbrücken .....	63	57	im gleichen Land			K. Mannheim ..... 211 179		
L. Neunkirchen .....	101	58	K. Mainz .....	2 018	1 353	L. Neckar-Odenwald-Kreis .. 158 150		
L. Saar-Pfalz-Kreis .....	251	200	K. Worms .....	61	66	L. Rhein-Neckar-Kreis .... 226 278		
Übrige Kreise .....	615	770	L. Alzey-Worms .....	296	393	K. Pforzheim ..... 167 151		
Zusammen ...	1 030	1 085	K. Koblenz .....	63	36	L. Calw ..... 488 667		
Wanderungen über die Grenzen des Bundesgebietes			L. Bad Kreuznach .....	495	565	L. Enzkreis ..... 246 406		
Zusammen ... 267 141			L. Birkenfeld .....	76	35	L. Freudenstadt ..... 285 363		
Wanderungen insgesamt			L. Mayen-Koblenz .....	38	57	K. Freiburg im Breisgau ... 302 284		
Insgesamt ... 2 534 2 582			L. Rhein-Hunsrück-Kreis ..	130	166	L. Breisgau-Hochschwarzw. . 195 187		
<b>07 3 37 Landkreis Südliche Weinstraße</b>			Übrige Kreise .....	554	490	L. Emmendingen ..... 89 80		
im gleichen Land			Zusammen ... 3 731 3 161	L. Ortenaukreis ..... 259 232				
K. Kaiserslautern .....	134	131	in andere Bundesländer			L. Rottweil ..... 263 227		
K. Landau in der Pfalz ...	739	616	K. Frankfurt am Main ....	95	92	L. Schwarzwald-Baar-Kreis .. 255 243		
K. Ludwigshafen am Rhein ..	136	160	K. Wiesbaden .....	403	275	L. Tuttlingen ..... 180 153		
K. Mainz .....	48	90	L. Groß-Gerau .....	266	168	L. Konstanz ..... 346 299		
K. Neustadt a.d.Weinstr. ..	317	258	L. Main-Taunus-Kreis .....	98	64	L. Lörrach ..... 110 107		
K. Pirmasens .....	87	73	L. Offenbach .....	51	29	L. Waldshut ..... 95 94		
K. Speyer .....	92	95	L. Rheingau-Taunus-Kreis ..	95	120	L. Reutlingen ..... 499 588		
L. Bad Dürkheim .....	151	151	K. Berlin (West) .....	52	48	L. Tübingen ..... 663 741		
L. Donnersbergkreis .....	61	135	Übrige Kreise .....	1 684	1 620	L. Zollernalbkreis ..... 309 267		
L. Germersheim .....	491	451	Zusammen ... 2 744 2 416	K. Ulm ..... 199 253				
L. Kaiserslautern .....	82	87	Wanderungen über die Grenzen des Bundesgebietes			L. Alb-Donau-Kreis ..... 331 301		
L. Kusel .....	42	54	Zusammen ... 1 123 595			L. Biberach ..... 265 230		
L. Ludwigshafen .....	140	131	Wanderungen insgesamt			L. Bodenseekreis ..... 229 256		
L. Pirmasens .....	204	163	Insgesamt ... 7 598 6 172			L. Ravensburg ..... 405 431		
L. Mayen-Koblenz .....	35	59	<b>07 3 40 Landkreis Pirmasens</b>			L. Sigmaringen ..... 230 176		
Übrige Kreise .....	333	557	im gleichen Land			Übrige Kreise ..... - -		
Zusammen ...	3 092	3 211	K. Kaiserslautern .....	135	177	Zusammen ... 20 879 25 865		
in andere Bundesländer			K. Landau in der Pfalz ...	60	93	in andere Bundesländer		
K. Karlsruhe .....	129	106	K. Ludwigshafen am Rhein ..	67	88	K. Hamburg ..... 193 177		
L. Karlsruhe .....	59	37	K. Pirmasens .....	804	633	L. Göttingen ..... 55 46		
K. Mannheim .....	50	72	K. Speyer .....	34	53	K. Hannover ..... 117 69		
L. Rhein-Neckar-Kreis ....	74	47	K. Zweibrücken .....	269	263	L. Hannover ..... 46 52		
K. Saarbrücken .....	73	78	L. Bad Dürkheim .....	58	41	K. Bremen ..... 63 78		
Übrige Kreise .....	944	1 042	L. Germersheim .....	68	59	K. Düsseldorf ..... 79 81		
Zusammen ...	1 329	1 382	L. Kaiserslautern .....	133	175	K. Duisburg ..... 53 20		
<b>07 3 38 Landkreis Ludwigshafen</b>			L. Kusel .....	40	52	K. Essen ..... 53 42		
im gleichen Land			in andere Bundesländer			K. Wuppertal ..... 46 63		
K. Frankenthal (Pfalz) ...	404	351	K. Kaiserslautern .....	135	177	L. Mettmann ..... 48 55		
K. Kaiserslautern .....	64	74	K. Landau in der Pfalz ...	60	93	L. Neuss ..... 51 48		
K. Landau in der Pfalz ...	53	37	K. Ludwigshafen am Rhein ..	67	88	K. Aachen ..... 55 21		
K. Ludwigshafen am Rhein ..	1 826	917	K. Pirmasens .....	804	633	K. Bonn ..... 78 80		
K. Mainz .....	66	198	K. Speyer .....	34	53	L. Köln ..... 176 162		
K. Neustadt a.d.Weinstr. ..	97	84	K. Zweibrücken .....	269	263	L. Rhein-Sieg-Kreis ..... 49 56		
K. Speyer .....	518	387	L. Bad Dürkheim .....	58	41	K. Bochum ..... 50 66		
K. Worms .....	65	72	L. Germersheim .....	68	59	K. Dortmund ..... 54 49		
L. Bad Dürkheim .....	451	513	L. Kaiserslautern .....	133	175	K. Darmstadt ..... 56 65		
L. Donnersbergkreis ....	50	98	L. Kusel .....	40	52			
L. Germersheim .....	95	109						
L. Kaiserslautern .....	131	38						
L. Südliche Weinstraße ...	131	140						
L. Pirmasens .....	69	44						
Übrige Kreise .....	258	194						

### 3 Rinnenwanderung

#### 3.4 Die hauptsächlichen Wanderungen zwischen den Kreisen des Bundesgebietes 1979

Kreisfreie Stadt bzw. Landkreis	Zu- züge aus	Fort- züge nach	Kreisfreie Stadt bzw. Landkreis	Zu- züge aus	Fort- züge nach	Kreisfreie Stadt bzw. Landkreis	Zu- züge aus	Fort- züge nach
Übrige Gebiete	nebenstehenden Kreisen		Übrige Gebiete	nebenstehenden Kreisen		Übrige Gebiete	nebenstehenden Kreisen	
K. Frankfurt am Main .....	271	300	K. Berlin (West) .....	195	121	L. Schwäbisch Hall .....	119	88
K. Wiesbaden .....	54	66	Übrige Kreise .....	2 988	2 163	L. Main-Tauber-Kreis .....	94	77
L. Bergstraße .....	41	69	Zusammen ...	3 829	2 839	L. Heidenheim .....	184	193
L. Darmstadt-Dieburg .....	44	56				L. Ostalbkreis .....	405	460
L. Gießen .....	55	36	Wanderungen über die Grenzen des Bundesgebietes			L. Karlsruhe .....	51	45
L. Hochtaunuskreis .....	56	61	Zusammen ...	5 907	4 968	L. Neckar-Odenwald-Kreis .....	16	51
L. Main-Kinzig-Kreis .....	39	74	Wanderungen insgesamt			L. Rhein-Neckar-Kreis .....	57	45
L. Main-Taunus-Kreis .....	44	72	Insgesamt ...	19 105	15 892	L. Calw .....	70	71
L. Offenbach .....	58	50				L. Schwarzwald-Baar-Kreis .....	57	51
K. Kassel .....	46	58				L. Konstanz .....	38	51
L. Marburg-Biedenkopf .....	47	53				L. Reutlingen .....	209	209
K. Mainz .....	60	51				L. Tübingen .....	151	211
K. München .....	478	639	08 1 16 Landkreis Esslingen			L. Zollernalbkreis .....	55	50
L. Fürstenfeldbruck .....	27	52	im gleichen Land			K. Ulm .....	123	161
L. Garmisch-Partenkirchen .....	63	45				L. Alb-Donau-Kreis .....	344	378
L. München .....	60	66				L. Biberach .....	105	183
K. Nürnberg .....	141	145	K. Stuttgart .....	4 460	3 125	L. Bodenseekreis .....	77	76
L. Ansbach .....	76	87	L. Böblingen .....	553	756	L. Ravensburg .....	111	92
K. Würzburg .....	63	46	L. Göppingen .....	972	1 185	L. Sigmaringen .....	36	51
K. Augsburg .....	68	50	L. Ludwigsburg .....	647	632	Übrige Kreise .....	443	446
L. Neu-Ulm .....	143	154	L. Rems-Murr-Kreis .....	736	742	Zusammen ...	5 820	5 763
L. Lindau (Bodensee) .....	45	52	K. Heilbronn .....	98	55			
L. Oberallgäu .....	54	84	L. Heilbronn .....	149	242	in andere Bundesländer		
K. Saarbrücken .....	160	121	L. Hohenlohekreis .....	73	81	K. München .....	69	124
L. Saarlouis .....	61	45	L. Schwäbisch Hall .....	187	191	L. Neu-Ulm .....	99	91
L. Saar-Pfalz-Kreis .....	55	31	L. Main-Tauber-Kreis .....	80	43	K. Berlin (West) .....	48	66
K. Berlin (West) .....	363	370	L. Heidenheim .....	192	126	Übrige Kreise .....	1 445	1 257
Übrige Kreise .....	4 031	3 574	L. Ostalbkreis .....	318	308	Zusammen ...	1 661	1 538
Zusammen ...	8 025	7 737	K. Karlsruhe .....	143	111			
Wanderungen über die Grenzen des Bundesgebietes			L. Karlsruhe .....	131	122	Wanderungen über die Grenzen des Bundesgebietes		
Zusammen ...	16 627	12 744	L. Rastatt .....	54	71	Zusammen ...	4 387	2 565
Wanderungen insgesamt			K. Heidelberg .....	60	63	Wanderungen insgesamt		
Insgesamt ...	45 531	46 346	K. Mannheim .....	66	51	Insgesamt ...	11 868	9 866
08 1 15 Landkreis Böblingen			L. Neckar-Odenwald-Kreis .....	53	49			
im gleichen Land			L. Rhein-Neckar-Kreis .....	104	101	08 1 18 Landkreis Ludwigsburg		
K. Stuttgart .....	2 369	1 416	K. Pforzheim .....	57	49	im gleichen Land		
L. Esslingen .....	756	553	L. Calw .....	208	229	K. Stuttgart .....	4 435	2 931
L. Göppingen .....	216	186	L. Enzkreis .....	106	122	L. Böblingen .....	724	1 035
L. Ludwigsburg .....	1 035	724	L. Freudenstadt .....	117	153	L. Esslingen .....	632	647
L. Rems-Murr-Kreis .....	346	237	K. Freiburg im Breisgau .....	141	83	L. Göppingen .....	352	332
K. Heilbronn .....	52	66	L. Breisgau-Hochschwarzw. .....	78	99	L. Rems-Murr-Kreis .....	1 124	1 054
L. Heilbronn .....	100	152	L. Emmendingen .....	54	29	K. Heilbronn .....	203	246
L. Hohenlohekreis .....	51	51	L. Ortenaukreis .....	147	119	L. Heilbronn .....	605	1 132
L. Schwäbisch Hall .....	185	83	L. Rottweil .....	123	80	L. Hohenlohekreis .....	145	172
L. Main-Tauber-Kreis .....	58	47	L. Schwarzwald-Baar-Kreis .....	137	104	L. Schwäbisch Hall .....	255	270
L. Heidenheim .....	99	46	L. Tübingen .....	114	98	L. Main-Tauber-Kreis .....	103	110
L. Ostalbkreis .....	141	101	L. Konstanz .....	143	184	L. Heidenheim .....	79	70
K. Karlsruhe .....	124	108	L. Lörrach .....	50	52	L. Ostalbkreis .....	289	245
L. Karlsruhe .....	91	111	L. Reutlingen .....	739	973	K. Karlsruhe .....	191	173
L. Rastatt .....	51	40	L. Tübingen .....	443	478	L. Karlsruhe .....	143	222
K. Heidelberg .....	71	60	L. Zollernalbkreis .....	162	139	L. Rastatt .....	69	73
K. Mannheim .....	72	47	K. Ulm .....	128	120	K. Heidelberg .....	128	126
L. Rhein-Neckar-Kreis .....	75	92	L. Alb-Donau-Kreis .....	170	204	K. Mannheim .....	93	87
K. Pforzheim .....	89	91	L. Biberach .....	164	123	L. Neckar-Odenwald-Kreis .....	95	101
L. Calw .....	813	1 174	L. Bodenseekreis .....	111	133	L. Rhein-Neckar-Kreis .....	144	166
L. Enzkreis .....	287	364	L. Ravensburg .....	207	225	K. Pforzheim .....	99	107
L. Freudenstadt .....	155	322	L. Sigmaringen .....	119	132	L. Calw .....	218	263
K. Freiburg im Breisgau .....	81	53	Übrige Kreise .....	67	59	L. Enzkreis .....	351	500
L. Breisgau-Hochschwarzw. .....	54	74	Zusammen ...	12 861	12 041	L. Freudenstadt .....	107	121
L. Emmendingen .....	50	39	in andere Bundesländer			K. Freiburg im Breisgau .....	148	118
L. Ortenaukreis .....	111	82	K. Hamburg .....	86	78	L. Breisgau-Hochschwarzw. .....	67	88
L. Rottweil .....	112	89	K. Köln .....	58	48	L. Emmendingen .....	39	44
L. Schwarzwald-Baar-Kreis .....	106	85	K. Frankfurt am Main .....	74	82	L. Ortenaukreis .....	129	86
L. Konstanz .....	142	110	L. Bergstraße .....	53	11	L. Rottweil .....	67	63
L. Waldshut .....	54	33	K. München .....	131	251	L. Schwarzwald-Baar-Kreis .....	79	87
L. Reutlingen .....	217	196	K. München .....	24	63	L. Tuttlingen .....	56	75
L. Tübingen .....	482	645	K. Nürnberg .....	52	55	L. Konstanz .....	138	114
L. Zollernalbkreis .....	170	87	L. Neu-Ulm .....	88	68	L. Lörrach .....	62	62
K. Ulm .....	47	50	L. Oberallgäu .....	38	71	L. Reutlingen .....	244	252
L. Alb-Donau-Kreis .....	86	55	K. Saarbrücken .....	97	45	L. Tübingen .....	200	322
L. Biberach .....	62	58	K. Berlin (West) .....	198	193	L. Zollernalbkreis .....	113	111
L. Bodenseekreis .....	54	79	Übrige Kreise .....	3 314	2 996	K. Ulm .....	71	100
L. Ravensburg .....	101	110	Zusammen ...	4 213	3 961	L. Alb-Donau-Kreis .....	120	115
L. Sigmaringen .....	73	56	Wanderungen über die Grenzen des Bundesgebietes			L. Biberach .....	68	109
Übrige Kreise .....	131	113	Zusammen ...	7 662	6 510	L. Bodenseekreis .....	88	109
Zusammen ...	9 369	8 085	Wanderungen insgesamt			L. Ravensburg .....	150	149
in andere Bundesländer			Insgesamt ...	24 736	22 512	L. Sigmaringen .....	82	80
K. Hamburg .....	83	72				Übrige Kreise .....	60	61
K. Bremen .....	52	41	08 1 17 Landkreis Göppingen			Zusammen ...	12 565	12 328
K. Düsseldorf .....	65	27	im gleichen Land			in andere Bundesländer		
K. Köln .....	70	55	K. Stuttgart .....	680	640	K. Hamburg .....	84	62
K. Frankfurt am Main .....	86	57	L. Böblingen .....	186	216	K. Köln .....	58	51
L. Pirmasens .....	52	34	L. Esslingen .....	1 185	972	K. Frankfurt am Main .....	77	100
K. München .....	156	168	L. Ludwigsburg .....	332	352	L. Offenbach .....	56	40
L. Oberallgäu .....	13	58	L. Rems-Murr-Kreis .....	418	335	K. München .....	133	207
K. Saarbrücken .....	69	43	K. Heilbronn .....	51	39	K. Nürnberg .....	65	41
			L. Heilbronn .....	164	166	L. Neu-Ulm .....	32	53
			L. Hohenlohekreis .....	59	54	L. Oberallgäu .....	37	50

### 3 Binnenwanderung

#### 3.4 Die hauptsächlichlichen Wanderungen zwischen den Kreisen des Bundesgebietes 1979

Kreisfreie Stadt bzw. Landkreis	Zu- züge aus	Fort- züge nach	Kreisfreie Stadt bzw. Landkreis	Zu- züge aus	Fort- züge nach	Kreisfreie Stadt bzw. Landkreis	Zu- züge aus	Fort- züge nach
Übrige Gebiete	nebenstehenden Kreisen		Übrige Gebiete	nebenstehenden Kreisen		Übrige Gebiete	nebenstehenden Kreisen	
			in andere Bundesländer			08 1 27 <u>Landkreis Schwäbisch Hall</u>		
K. Saarbrücken .....	102	50	K. München .....	51	68	im gleichen Land		
K. Berlin (West) .....	216	147	Übrige Kreise .....	1 106	1 016	K. Stuttgart .....	502	605
Übrige Kreise .....	3 376	2 786	Zusammen ...	1 157	1 084	L. Böblingen .....	83	185
Zusammen ...	4 236	3 587	Wanderungen über die Grenzen des Bundesgebietes			L. Esslingen .....	191	187
Wanderungen über die Grenzen des Bundesgebietes			Zusammen ...			L. Göppingen .....	88	119
Zusammen ...	8 654	6 409	2 117 1 040			L. Ludwigsburg .....	270	255
Wanderungen insgesamt			Wanderungen insgesamt			L. Rems-Murr-Kreis .....	378	389
Insgesamt ...	25 455	22 324	Insgesamt ...			K. Heilbronn .....	108	207
08 1 19 <u>Rems-Murr-Kreis</u>			08 1 25 <u>Landkreis Heilbronn</u>			L. Heilbronn .....	200	160
im gleichen Land			im gleichen Land			L. Hohenlohekreis .....	317	358
K. Stuttgart .....	2 899	1 992	K. Stuttgart .....	564	401	L. Main-Tauber-Kreis .....	167	182
L. Böblingen .....	237	346	L. Böblingen .....	152	100	L. Heidenheim .....	38	59
L. Esslingen .....	742	736	L. Esslingen .....	242	149	L. Ostalbkreis .....	337	385
L. Göppingen .....	335	418	L. Göppingen .....	166	164	K. Karlsruhe .....	56	56
L. Ludwigsburg .....	1 054	1 124	L. Ludwigsburg .....	1 132	605	K. Heidelberg .....	40	82
K. Heilbronn .....	93	95	L. Rems-Murr-Kreis .....	250	191	L. Calw .....	48	86
L. Heilbronn .....	191	250	K. Heilbronn .....	2 940	1 948	L. Reutlingen .....	57	57
L. Hohenlohekreis .....	70	82	L. Hohenlohekreis .....	312	343	L. Tübingen .....	80	106
L. Schwäbisch Hall .....	389	378	L. Schwäbisch Hall .....	160	200	Übrige Kreise .....	513	608
L. Main-Tauber-Kreis .....	50	50	L. Main-Tauber-Kreis .....	106	109	Zusammen ...	3 473	4 086
L. Heidenheim .....	115	92	L. Ostalbkreis .....	88	66	in andere Bundesländer		
L. Ostalbkreis .....	719	758	K. Karlsruhe .....	116	130	K. München .....	31	72
K. Karlsruhe .....	120	89	L. Karlsruhe .....	233	195	L. Ansbach .....	144	197
K. Karlsruhe .....	80	92	K. Heidelberg .....	118	158	K. Berlin (West) .....	74	63
K. Heidelberg .....	73	101	K. Mannheim .....	110	99	Übrige Kreise .....	1 138	1 328
K. Mannheim .....	61	51	L. Neckar-Odenwald-Kreis .....	359	336	Zusammen ...	1 387	1 660
L. Rhein-Neckar-Kreis .....	101	80	L. Rhein-Neckar-Kreis .....	396	354	Wanderungen über die Grenzen des Bundesgebietes		
L. Calw .....	135	185	L. Calw .....	80	89	Zusammen ...	2 491	2 130
L. Enzkreis .....	68	80	L. Enzkreis .....	115	76	Wanderungen insgesamt		
L. Freudenstadt .....	85	74	L. Ortenaukreis .....	60	47	Insgesamt ...	7 351	7 876
K. Freiburg im Breisgau .....	75	70	L. Konstanz .....	41	53	08 1 28 <u>Main-Tauber-Kreis</u>		
L. Ortenaukreis .....	66	67	L. Reutlingen .....	40	58	im gleichen Land		
L. Rottweil .....	46	51	L. Tübingen .....	79	71	K. Stuttgart .....	204	246
L. Schwarzwald-Baar-Kreis .....	62	85	L. Zollernalbkreis .....	54	31	L. Böblingen .....	47	58
L. Konstanz .....	99	89	Übrige Kreise .....	451	488	L. Esslingen .....	43	80
L. Reutlingen .....	152	206	Zusammen ...	8 364	6 461	L. Göppingen .....	77	94
L. Tübingen .....	162	198	in andere Bundesländer			L. Ludwigsburg .....	110	103
L. Zollernalbkreis .....	73	54	K. Frankfurt am Main .....	49	53	L. Rems-Murr-Kreis .....	50	50
K. Ulm .....	41	55	K. München .....	57	86	K. Heilbronn .....	58	56
L. Alb-Donau-Kreis .....	99	69	K. Berlin (West) .....	68	50	L. Heilbronn .....	109	106
L. Biberach .....	66	69	Übrige Kreise .....	1 871	1 446	L. Hohenlohekreis .....	163	145
L. Bodenseekreis .....	54	82	Zusammen ...	2 045	1 635	L. Schwäbisch Hall .....	182	167
L. Ravensburg .....	133	122	Wanderungen über die Grenzen des Bundesgebietes			L. Ostalbkreis .....	75	59
Übrige Kreise .....	330	328	Zusammen ...	2 946	1 593	K. Karlsruhe .....	75	77
Zusammen ...	9 075	8 618	Wanderungen insgesamt			L. Karlsruhe .....	54	48
in andere Bundesländer			Insgesamt ...	13 355	9 689	K. Heidelberg .....	85	103
K. Hamburg .....	54	51	08 1 26 <u>Hohenlohekreis</u>			K. Mannheim .....	65	75
K. Köln .....	65	40	im gleichen Land			L. Neckar-Odenwald-Kreis .....	230	245
K. Frankfurt am Main .....	61	42	K. Stuttgart .....	214	211	L. Rhein-Neckar-Kreis .....	109	118
K. München .....	85	177	L. Böblingen .....	51	51	Übrige Kreise .....	398	465
L. Weilheim-Schongau .....	40	60	L. Esslingen .....	81	73	Zusammen ...	2 134	2 295
L. Ansbach .....	39	58	L. Göppingen .....	54	59	in andere Bundesländer		
K. Saarbrücken .....	51	15	L. Ludwigsburg .....	172	145	K. Frankfurt am Main .....	57	66
K. Berlin (West) .....	124	103	L. Rems-Murr-Kreis .....	82	70	K. München .....	51	69
Übrige Kreise .....	2 661	2 384	K. Heilbronn .....	194	186	K. Würzburg .....	138	176
Zusammen ...	3 180	2 930	L. Heilbronn .....	343	312	L. Miltenberg .....	118	143
Wanderungen über die Grenzen des Bundesgebietes			L. Schwäbisch Hall .....	358	317	L. Main-Spessart .....	168	215
Zusammen ...	6 319	4 749	L. Main-Tauber-Kreis .....	145	163	L. Würzburg .....	197	180
Wanderungen insgesamt			L. Ostalbkreis .....	63	61	K. Berlin (West) .....	63	56
Insgesamt ...	18 574	16 297	L. Neckar-Odenwald-Kreis .....	45	69	Übrige Kreise .....	1 310	1 377
08 1 21 <u>Stadtkreis Heilbronn</u>			L. Rhein-Neckar-Kreis .....	54	41	Zusammen ...	2 102	2 282
im gleichen Land			Übrige Kreise .....	470	429	Wanderungen über die Grenzen des Bundesgebietes		
K. Stuttgart .....	190	226	Zusammen ...	2 326	2 187	Zusammen ...	651	372
L. Böblingen .....	66	52	in andere Bundesländer			Wanderungen insgesamt		
L. Esslingen .....	55	98	Zusammen ...	559	553	Insgesamt ...	4 887	4 949
L. Göppingen .....	39	51	Wanderungen über die Grenzen des Bundesgebietes			08 1 35 <u>Landkreis Heidenheim</u>		
L. Ludwigsburg .....	246	203	Zusammen ...	863	548	im gleichen Land		
L. Rems-Murr-Kreis .....	95	93	Wanderungen insgesamt			K. Stuttgart .....	246	301
L. Heilbronn .....	1 948	2 940	Insgesamt ...	3 748	3 288	L. Böblingen .....	46	99
L. Hohenlohekreis .....	186	194				L. Esslingen .....	126	192
L. Schwäbisch Hall .....	207	108				L. Göppingen .....	193	184
L. Main-Tauber-Kreis .....	56	58				L. Ludwigsburg .....	70	79
L. Ostalbkreis .....	61	65				L. Rems-Murr-Kreis .....	92	115
K. Karlsruhe .....	55	48				L. Schwäbisch Hall .....	59	38
L. Karlsruhe .....	45	71				L. Ostalbkreis .....	425	428
K. Heidelberg .....	100	98				L. Reutlingen .....	55	74
L. Neckar-Odenwald-Kreis .....	115	95						
L. Rhein-Neckar-Kreis .....	98	87						
Übrige Kreise .....	595	581						
Zusammen ...	4 157	5 068						

### 3 Rinnenwanderung

#### 3.4 Die hauptsächlichsten Wanderungen zwischen den Kreisen des Bundesgebietes 1979

Kreisfreie Stadt bzw. Landkreis	Zu- züge aus	Fort- züge nach	Kreisfreie Stadt bzw. Landkreis	Zu- züge aus	Fort- züge nach	Kreisfreie Stadt bzw. Landkreis	Zu- züge aus	Fort- züge nach		
Übrige Gebiete	nebenstehenden Kreisen		Übrige Gebiete	nebenstehenden Kreisen		Übrige Gebiete	nebenstehenden Kreisen			
L. Tübingen .....	74	89	Wanderungen über die Grenzen des Bundesgebietes			K. Stuttgart .....	295	269		
K. Ulm .....	114	153	Zusammen ...   793 594			L. Böblingen .....	111	91		
L. Alb-Donau-Kreis .....	145	109	Wanderungen insgesamt			L. Esslingen .....	122	131		
L. Biberach .....	76	98	Insgesamt ...   3 722 3 168			L. Göppingen .....	45	51		
L. Ravensburg .....	54	57	08 2 12 <u>Stadtkreis Karlsruhe</u>			L. Ludwigsburg .....	222	143		
Übrige Kreise .....	447	509	im gleichen Land			L. Rems-Murr-Kreis .....	92	80		
Zusammen ...	2 222	2 525	K. Baden-Baden .....	117	169	K. Heilbronn .....	71	45		
in andere Bundesländer			L. Karlsruhe .....	2 975	4 131	L. Heilbronn .....	195	233		
K. München .....	67	114	L. Rastatt .....	653	612	L. Main-Tauber-Kreis .....	48	54		
L. Dillingen a. d. Donau .....	152	170	K. Heidelberg .....	280	298	L. Ostalbkreis .....	38	50		
L. Neu-Ulm .....	51	66	K. Mannheim .....	253	277	K. Freiburg im Breisgau .....	157	152		
K. Berlin (West) .....	43	56	L. Neckar-Odenwald-Kreis .....	146	162	L. Breisgau-Hochschwarzw.	93	80		
Übrige Kreise .....	903	938	L. Rhein-Neckar-Kreis .....	388	415	L. Emmendingen .....	60	55		
Zusammen ...	1 216	1 344	K. Pforzheim .....	191	177	L. Ortenaukreis .....	334	333		
Wanderungen über die Grenzen des Bundesgebietes			L. Calw .....	242	265	L. Schwarzwald-Baar-Kreis .....	64	80		
Zusammen ...   1 740 1 149			L. Enzkreis .....	237	247	L. Konstanz .....	81	79		
Wanderungen insgesamt			L. Freudenstadt .....	75	112	L. Lörrach .....	66	70		
Insgesamt ...   5 178 5 018			K. Stuttgart .....	341	350	L. Waldshut .....	60	35		
08 1 36 <u>Ostalbkreis</u>			L. Böblingen .....	108	124	L. Reutlingen .....	43	56		
im gleichen Land			L. Esslingen .....	111	143	L. Bodenseekreis .....	28	53		
K. Stuttgart .....	758	808	L. Ludwigsburg .....	173	191	Übrige Kreise .....	316	358		
L. Böblingen .....	101	141	L. Rems-Murr-Kreis .....	89	120	Zusammen ...	9 933	8 874		
L. Esslingen .....	308	318	K. Heilbronn .....	48	55	in andere Bundesländer				
L. Göppingen .....	460	405	L. Heilbronn .....	130	116	K. Hamburg .....	80	38		
L. Ludwigsburg .....	245	289	L. Schwäbisch Hall .....	56	56	K. Köln .....	59	62		
L. Rems-Murr-Kreis .....	758	719	L. Main-Tauber-Kreis .....	77	75	K. Frankfurt am Main .....	64	108		
K. Heilbronn .....	65	61	L. Ostalbkreis .....	64	82	L. Bergstraße .....	53	65		
L. Heilbronn .....	66	88	K. Freiburg im Breisgau .....	344	271	K. Ludwigshafen am Rhein .....	80	36		
L. Hohenlohekreis .....	61	63	L. Breisgau-Hochschwarzw.	162	193	L. Gernersheim .....	228	231		
L. Schwäbisch Hall .....	385	337	L. Emmendingen .....	118	123	L. Südliche Weinstraße .....	37	59		
L. Main-Tauber-Kreis .....	59	75	L. Ortenaukreis .....	453	486	K. München .....	81	142		
L. Heidenheim .....	428	425	L. Rottweil .....	64	49	L. Rhön-Grabfeld .....	12	79		
K. Karlsruhe .....	82	64	L. Schwarzwald-Baar-Kreis .....	120	149	K. Saarbrücken .....	56	33		
L. Karlsruhe .....	50	38	L. Konstanz .....	151	143	K. Berlin (West) .....	133	106		
K. Heidelberg .....	56	59	L. Lörrach .....	135	153	Übrige Kreise .....	2 522	2 463		
L. Rhein-Neckar-Kreis .....	68	61	L. Waldshut .....	86	94	Zusammen ...	3 405	3 422		
L. Calw .....	59	62	L. Reutlingen .....	51	70	Wanderungen über die Grenzen des Bundesgebietes				
K. Freiburg im Breisgau .....	70	68	K. Ulm .....	38	51	Zusammen ...   4 204 2 865				
L. Konstanz .....	67	57	L. Bodenseekreis .....	46	69	Wanderungen insgesamt				
L. Reutlingen .....	89	116	L. Ravensburg .....	55	67	Insgesamt ...   17 542 15 161				
L. Tübingen .....	145	198	L. Sigmaringen .....	52	53	08 2 16 <u>Landkreis Rastatt</u>				
K. Ulm .....	105	113	Übrige Kreise .....	202	260	im gleichen Land				
L. Alb-Donau-Kreis .....	101	123	Zusammen ...	8 884	10 493	K. Baden-Baden .....	799	795		
L. Biberach .....	121	88	in andere Bundesländer			K. Karlsruhe .....	612	653		
L. Bodenseekreis .....	37	86	K. Hamburg .....	77	105	K. Karlsruhe .....	504	555		
L. Ravensburg .....	133	143	K. Düsseldorf .....	56	53	K. Heidelberg .....	48	66		
L. Sigmaringen .....	65	46	K. Bonn .....	48	52	K. Mannheim .....	80	93		
Übrige Kreise .....	438	455	K. Köln .....	79	79	L. Rhein-Neckar-Kreis .....	73	111		
Zusammen ...	5 380	5 506	K. Frankfurt am Main .....	104	138	K. Pforzheim .....	67	79		
in andere Bundesländer			L. Bergstraße .....	43	61	L. Calw .....	70	90		
K. München .....	100	154	K. Kaiserslautern .....	50	49	L. Enzkreis .....	47	52		
L. Ansbach .....	97	85	K. Landau in der Pfalz .....	52	53	L. Freudenstadt .....	126	99		
L. Neu-Ulm .....	66	66	K. Ludwigshafen am Rhein .....	74	65	K. Stuttgart .....	108	119		
L. Donau-Ries .....	139	180	L. Gernersheim .....	393	538	L. Böblingen .....	40	51		
K. Berlin (West) .....	68	74	L. Südliche Weinstraße .....	106	129	L. Esslingen .....	71	54		
Übrige Kreise .....	1 741	1 590	L. Ludwigshafen .....	34	62	L. Ludwigsburg .....	73	69		
Zusammen ...	2 211	2 149	L. Pirmasens .....	45	53	K. Freiburg im Breisgau .....	142	172		
Wanderungen über die Grenzen des Bundesgebietes			K. München .....	160	250	L. Breisgau-Hochschwarzw.	82	65		
Zusammen ...   3 586 2 217			K. Nürnb erg .....	41	61	L. Emmendingen .....	74	101		
Wanderungen insgesamt			L. Rhön-Grabfeld .....	13	53	L. Ortenaukreis .....	681	554		
Insgesamt ...   11 177 9 872			K. Saarbrücken .....	88	77	L. Konstanz .....	57	75		
08 2 11 <u>Stadtkreis Baden-Baden</u>			K. Berlin (West) .....	213	190	L. Lörrach .....	63	53		
im gleichen Land			Übrige Kreise .....	2 767	3 074	Übrige Kreise .....	471	487		
K. Karlsruhe .....	169	117	Zusammen ...	4 443	5 142	Zusammen ...	4 288	4 393		
L. Karlsruhe .....	105	83	Wanderungen über die Grenzen des Bundesgebietes			in andere Bundesländer				
L. Rastatt .....	795	799	Zusammen ...   3 277 2 371			L. Gernersheim .....	41	73		
L. Rhein-Neckar-Kreis .....	40	50	Wanderungen insgesamt			K. München .....	71	75		
K. Stuttgart .....	57	38	Insgesamt ...   16 604 18 006			K. Berlin (West) .....	117	69		
K. Freiburg im Breisgau .....	89	76	08 2 15 <u>Landkreis Karlsruhe</u>			Übrige Kreise .....	1 567	1 277		
L. Ortenaukreis .....	191	184	im gleichen Land			Zusammen ...	1 796	1 494		
Übrige Kreise .....	575	501	K. Baden-Baden .....	83	105	Wanderungen über die Grenzen des Bundesgebietes				
Zusammen ...	2 021	1 848	K. Karlsruhe .....	4 131	2 975	Zusammen ...   2 423 1 732				
in andere Bundesländer			L. Rastatt .....	555	504	Wanderungen insgesamt				
K. München .....	25	55	K. Heidelberg .....	284	375	Insgesamt ...   8 507 7 619				
Übrige Kreise .....	883	671	K. Mannheim .....	310	396	08 2 21 <u>Stadtkreis Heidelberg</u>				
Zusammen ...	908	726	L. Neckar-Odenwald-Kreis .....	152	155	im gleichen Land				
			L. Rhein-Neckar-Kreis .....	873	794	K. Karlsruhe .....	298	280		
			K. Pforzheim .....	236	230	L. Karlsruhe .....	375	284		
			L. Calw .....	210	276					
			L. Enzkreis .....	490	494					
			L. Freudenstadt .....	68	72					



## 3 Binnenwanderung

## 3.4 Die hauptsächlichen Wanderungen zwischen den Kreisen des Bundesgebietes 1979

Kreisfreie Stadt bzw. Landkreis	Zu- züge aus	Fort- züge nach	Kreisfreie Stadt bzw. Landkreis	Zu- züge aus	Fort- züge nach	Kreisfreie Stadt bzw. Landkreis	Zu- züge aus	Fort- züge nach
Übrige Gebiete	nebenstehenden Kreisen		Übrige Gebiete	nebenstehenden Kreisen		Übrige Gebiete	nebenstehenden Kreisen	
L. Rastatt .....	66	48	K. Ludwigshafen am Rhein ..	986	900	L. Lörrach .....	59	64
K. Mannheim .....	382	387	K. Mainz .....	31	50	L. Waldshut .....	63	53
L. Neckar-Odenwald-Kreis ..	269	238	K. Neustadt a.d. Weinstr. ..	55	44	L. Tübingen .....	50	54
L. Rhein-Neckar-Kreis .....	2 776	3 626	K. Speyer .....	76	49	L. Bodenseekreis .....	50	49
K. Pforzheim .....	78	71	K. Worms .....	88	80	L. Ravensburg .....	63	51
L. Calw .....	54	56	L. Alzey-Worms .....	17	52	Übrige Kreise .....	312	292
L. Enzkreis .....	48	52	L. Bad Dürkheim .....	209	307	Zusammen ...	11 578	9 493
K. Stuttgart .....	200	196	L. Donnersbergkreis .....	56	78	in andere Bundesländer		
L. Böblingen .....	60	71	L. Germersheim .....	85	49	K. Hamburg .....	99	111
L. Esslingen .....	63	60	L. Südliche Weinstraße .....	72	50	L. Hannover .....	55	34
L. Ludwigsburg .....	126	128	L. Ludwigshafen .....	225	481	K. Bremen .....	53	36
L. Rems-Murr-Kreis .....	101	73	K. München .....	91	153	L. Düsseldorf .....	59	33
K. Heilbronn .....	98	100	K. Nürnberg .....	50	35	K. Essen .....	67	30
L. Heilbronn .....	158	118	K. Saarbrücken .....	96	66	L. Neuss .....	50	18
L. Schwäbisch Hall .....	82	40	L. Saar-Pfalz-Kreis .....	71	44	K. Köln .....	111	61
L. Main-Tauber-Kreis .....	103	85	K. Berlin (West) .....	165	155	L. Rhein-Sieg-Kreis .....	43	77
L. Ostalbkreis .....	59	56	Übrige Kreise .....	2 973	2 563	K. Darmstadt .....	55	65
K. Freiburg im Breisgau ..	153	120	Zusammen ...	6 819	7 162	L. Frankfurt am Main .....	166	156
L. Breisgau-Hochschwarzw.	99	57	Wanderungen über die Grenzen des Bundesgebietes			L. Bergstraße .....	1 128	1 210
L. Ortenaukreis .....	111	137	Zusammen ...	7 512	4 068	L. Darmstadt-Dieburg .....	102	85
L. Konstanz .....	107	70	Wanderungen insgesamt			L. Groß-Gerau .....	56	62
L. Tübingen .....	70	59	Insgesamt ...	19 349	17 640	L. Main-Kinzig-Kreis .....	45	69
L. Alb-Donau-Kreis .....	52	29	08 2 25 Neckar-Odenwald-Kreis			L. Odenwaldkreis .....	90	133
L. Ravensburg .....	61	50	im gleichen Land			L. Offenbach .....	64	67
Übrige Kreise .....	503	458	K. Karlsruhe .....	162	146	K. Ludwigshafen am Rhein ..	305	170
Zusammen ...	6 552	6 949	L. Karlsruhe .....	155	152	K. Neustadt a.d. Weinstr. ..	50	43
in andere Bundesländer			L. Heidelberg .....	238	269	K. Speyer .....	76	102
K. Hamburg .....	99	98	K. Mannheim .....	237	199	K. Worms .....	39	52
K. Düsseldorf .....	46	52	L. Rhein-Neckar-Kreis .....	587	501	L. Bad Dürkheim .....	106	168
K. Bonn .....	60	68	K. Stuttgart .....	150	158	L. Germersheim .....	65	63
K. Köln .....	82	72	L. Esslingen .....	49	53	L. Südliche Weinstraße .....	47	74
K. Darmstadt .....	75	77	L. Göppingen .....	51	16	L. Ludwigshafen .....	122	158
K. Frankfurt am Main .....	174	194	L. Ludwigsburg .....	101	95	L. Pirmasens .....	37	51
L. Bergstraße .....	230	163	K. Heilbronn .....	95	115	K. München .....	117	171
L. Marburg-Biedenkopf .....	52	35	L. Heilbronn .....	336	359	K. Saarbrücken .....	106	58
K. Ludwigshafen am Rhein ..	127	89	L. Hohenlohekreis .....	69	45	K. Berlin (West) .....	246	143
L. Bad Dürkheim .....	51	48	L. Main-Tauber-Kreis .....	245	230	Übrige Kreise .....	3 340	2 913
L. Ludwigshafen .....	62	31	K. Freiburg im Breisgau ..	56	46	Zusammen ...	6 899	6 413
K. München .....	156	186	L. Ortenaukreis .....	57	54	Wanderungen über die Grenzen des Bundesgebietes		
K. Saarbrücken .....	87	76	Übrige Kreise .....	568	556	Zusammen ...	4 452	3 002
K. Berlin (West) .....	166	173	Zusammen ...	3 156	2 994	Wanderungen insgesamt		
Übrige Kreise .....	3 431	2 693	in andere Bundesländer			Insgesamt ...	22 929	18 908
Zusammen ...	4 898	4 055	L. Bergstraße .....	56	65	08 2 31 Stadtkreis Pforzheim		
Wanderungen über die Grenzen des Bundesgebietes			L. Miltenberg .....	71	81	im gleichen Land		
Zusammen ...	2 561	1 844	K. Berlin (West) .....	65	33	K. Karlsruhe .....	177	191
Wanderungen insgesamt			Übrige Kreise .....	1 301	1 229	L. Karlsruhe .....	230	236
Insgesamt ...	14 011	12 848	Zusammen ...	1 493	1 408	L. Rastatt .....	79	67
08 2 22 Stadtkreis Mannheim			Wanderungen über die Grenzen des Bundesgebietes			K. Heidelberg .....	71	78
im gleichen Land			Zusammen ...	878	577	K. Mannheim .....	70	63
K. Karlsruhe .....	277	253	Wanderungen insgesamt			L. Rhein-Neckar-Kreis .....	77	63
L. Karlsruhe .....	396	310	Insgesamt ...	5 527	4 979	L. Calw .....	312	338
L. Rastatt .....	93	80	08 2 26 Rhein-Neckar-Kreis			L. Enzkreis .....	1 315	1 840
K. Heidelberg .....	387	382	im gleichen Land			K. Stuttgart .....	151	167
L. Neckar-Odenwald-Kreis ..	199	237	K. Baden-Baden .....	50	40	L. Böblingen .....	91	89
L. Rhein-Neckar-Kreis .....	1 828	3 161	K. Karlsruhe .....	415	388	L. Esslingen .....	49	57
K. Pforzheim .....	63	70	L. Karlsruhe .....	794	873	L. Ludwigsburg .....	107	99
L. Calw .....	56	73	L. Rastatt .....	111	73	K. Freiburg im Breisgau ..	59	72
L. Enzkreis .....	51	49	K. Heidelberg .....	3 626	2 776	L. Ortenaukreis .....	76	90
K. Stuttgart .....	179	211	K. Mannheim .....	3 161	1 828	L. Tübingen .....	35	55
L. Böblingen .....	47	72	L. Neckar-Odenwald-Kreis ..	501	587	Übrige Kreise .....	697	725
L. Esslingen .....	51	66	K. Pforzheim .....	63	77	Zusammen ...	3 596	4 230
L. Ludwigsburg .....	87	93	L. Calw .....	85	112	in andere Bundesländer		
L. Rems-Murr-Kreis .....	51	61	L. Enzkreis .....	62	75	K. München .....	48	58
L. Heilbronn .....	99	110	L. Freudenstadt .....	42	55	K. Berlin (West) .....	66	66
L. Main-Tauber-Kreis .....	75	65	K. Stuttgart .....	278	226	Übrige Kreise .....	992	927
K. Freiburg im Breisgau ..	91	100	L. Böblingen .....	92	75	Zusammen ...	1 106	1 051
L. Breisgau-Hochschwarzw.	67	74	L. Esslingen .....	101	104	Wanderungen über die Grenzen des Bundesgebietes		
L. Ortenaukreis .....	168	181	L. Göppingen .....	45	57	Zusammen ...	3 195	2 133
L. Schwarzwald-Baar-Kreis ..	46	63	L. Ludwigsburg .....	166	144	Wanderungen insgesamt		
L. Konstanz .....	64	61	L. Rems-Murr-Kreis .....	80	101	Insgesamt ...	7 897	7 414
Übrige Kreise .....	643	638	K. Heilbronn .....	87	98	08 2 35 Landkreis Calw		
Zusammen ...	5 018	6 410	L. Heilbronn .....	354	396	im gleichen Land		
in andere Bundesländer			L. Hohenlohekreis .....	41	54	K. Karlsruhe .....	265	242
K. Hamburg .....	90	96	L. Main-Tauber-Kreis .....	118	109	L. Karlsruhe .....	276	210
K. Köln .....	84	79	L. Ostalbkreis .....	61	68	L. Rastatt .....	90	70
K. Darmstadt .....	46	56	K. Freiburg im Breisgau ..	124	111	K. Heidelberg .....	56	54
K. Frankfurt am Main .....	138	150	L. Breisgau-Hochschwarzw.	94	122	K. Mannheim .....	73	56
K. Wiesbaden .....	50	69	L. Emmendingen .....	55	40	L. Rhein-Neckar-Kreis .....	112	85
L. Bergstraße .....	737	1 180	L. Ortenaukreis .....	227	204	K. Pforzheim .....	338	312
L. Darmstadt-Dieburg .....	27	57	L. Schwarzwald-Baar-Kreis ..	64	66			
L. Groß-Gerau .....	44	99	L. Konstanz .....	84	71			
L. Main-Kinzig-Kreis .....	58	26						
L. Odenwaldkreis .....	30	63						
K. Frankenthal (Pfalz) .....	91	73						
K. Kaiserslautern .....	78	58						

## 3 Rinnenwanderung

## 3.4 Die hauptsächlichen Wanderungen zwischen den Kreisen des Bundesgebietes 1979

Kreisfreie Stadt bzw. Landkreis	Zu- züge aus	Port- züge nach	Kreisfreie Stadt bzw. Landkreis	Zu- züge aus	Port- züge nach	Kreisfreie Stadt bzw. Landkreis	Zu- züge aus	Port- züge nach
Übrige Gebiete	nebenstehenden Kreisen		Übrige Gebiete	nebenstehenden Kreisen		Übrige Gebiete	nebenstehenden Kreisen	
L. Enzkreis .....	356	391	L. Böblingen .....	322	155	<b>08 3 15 Landkreis Breisgau-Hochschwarzwald</b>		
L. Freudenstadt .....	436	433	L. Esslingen .....	153	117	im gleichen Land		
K. Stuttgart .....	667	488	L. Ludwigsburg .....	121	107	K. Freiburg im Breisgau ..	3 606	2 869
L. Böblingen .....	1 174	813	L. Rems-Murr-Kreis .....	74	85	L. Emmendingen .....	858	948
L. Esslingen .....	229	208	K. Freiburg im Breisgau ..	53	54	L. Ortenaukreis .....	513	470
L. Göppingen .....	71	70	L. Ortenaukreis .....	161	180	L. Rottweil .....	57	62
L. Ludwigsburg .....	263	218	L. Rottweil .....	268	334	L. Schwarzwald-Baar-Kreis	352	387
L. Rems-Murr-Kreis ..	185	135	L. Schwarzwald-Baar-Kreis	92	87	L. Tuttlingen .....	75	78
L. Heilbronn .....	89	80	L. Konstanz .....	41	61	L. Konstanz .....	231	216
L. Schwäbisch Hall .....	86	48	L. Reutlingen .....	110	110	L. Lörrach .....	665	596
L. Ostalbkreis .....	62	59	L. Tübingen .....	281	207	L. Waldshut .....	311	329
K. Freiburg im Breisgau ..	58	59	L. Zollernalbkreis .....	99	124	K. Stuttgart .....	187	195
L. Breisgau-Hochschwarzw.	38	62	L. Sigmaringen .....	62	29	L. Böblingen .....	74	54
L. Ortenaukreis .....	136	120	Übrige Kreise .....	649	604	L. Esslingen .....	99	78
L. Rottweil .....	86	98	Zusammen ...	3 668	3 349	L. Ludwigsburg .....	88	67
L. Schwarzwald-Baar-Kreis	88	67	in andere Bundesländer			K. Karlsruhe .....	193	162
L. Tuttlingen .....	55	24	K. München .....	61	82	L. Karlsruhe .....	80	93
L. Konstanz .....	70	67	Übrige Kreise .....	1 438	1 141	L. Rastatt .....	65	82
L. Reutlingen .....	138	120	Zusammen ...	1 499	1 223	K. Heidelberg .....	57	99
L. Tübingen .....	189	237	Wanderungen über die Grenzen des Bundesgebietes			K. Mannheim .....	74	67
L. Zollernalbkreis .....	85	68	Zusammen ...	1 089	669	L. Rhein-Neckar-Kreis .....	122	94
L. Biberach .....	33	54	Wanderungen insgesamt			L. Calw .....	62	38
L. Ravensburg .....	65	61	Insgesamt ...	6 256	5 241	L. Reutlingen .....	47	51
L. Sigmaringen .....	56	34	<b>08 3 11 Stadtkreis Freiburg im Breisgau</b>			L. Bodenseekreis .....	97	81
Übrige Kreise .....	395	361	im gleichen Land			L. Ravensburg .....	74	60
Zusammen ...	6 320	5 404	L. Breisgau-Hochschwarzw.	2 869	3 606	L. Sigmaringen .....	93	75
in andere Bundesländer			L. Emmendingen .....	892	1 190	Übrige Kreise .....	600	501
K. Hamburg .....	53	38	L. Ortenaukreis .....	741	742	Zusammen ...	8 680	7 752
K. Frankfurt am Main .....	57	47	L. Rottweil .....	134	131	in andere Bundesländer		
K. München .....	52	74	L. Schwarzwald-Baar-Kreis	460	433	K. Hamburg .....	83	72
K. Saarbrücken .....	55	38	L. Tuttlingen .....	106	96	K. Düsseldorf .....	64	16
K. Berlin (West) .....	98	96	L. Konstanz .....	324	320	K. Köln .....	74	60
Übrige Kreise .....	1 930	1 600	L. Lörrach .....	544	451	K. Frankfurt am Main .....	67	53
Zusammen ...	2 245	1 893	L. Waldshut .....	398	322	K. München .....	93	122
Wanderungen über die Grenzen des Bundesgebietes			K. Stuttgart .....	284	302	L. Roth .....	67	13
Zusammen ...	1 911	1 298	L. Böblingen .....	53	81	K. Saarbrücken .....	63	37
Wanderungen insgesamt			L. Esslingen .....	83	141	K. Berlin (West) .....	169	156
Insgesamt ...	10 476	8 595	L. Ludwigsburg .....	118	148	Übrige Kreise .....	2 707	2 124
<b>08 2 36 Enzkreis</b>			L. Rems-Murr-Kreis .....	70	75	Zusammen ...	3 387	2 653
im gleichen Land			L. Ostalbkreis .....	68	70	Wanderungen über die Grenzen des Bundesgebietes		
K. Karlsruhe .....	247	237	K. Baden-Baden .....	76	89	Zusammen ...	2 338	1 549
L. Karlsruhe .....	494	490	K. Karlsruhe .....	271	344	Wanderungen insgesamt		
L. Rastatt .....	52	47	L. Karlsruhe .....	152	157	Insgesamt ...	14 405	11 954
K. Heidelberg .....	52	48	L. Rastatt .....	172	142	<b>08 3 16 Landkreis Emmendingen</b>		
K. Mannheim .....	49	51	K. Heidelberg .....	120	153	im gleichen Land		
L. Rhein-Neckar-Kreis .....	75	62	K. Mannheim .....	100	91	K. Freiburg im Breisgau ..	1 190	892
K. Pforzheim .....	1 840	1 315	L. Neckar-Odenwald-Kreis	46	56	L. Breisgau-Hochschwarzw.	948	858
L. Calw .....	391	356	L. Rhein-Neckar-Kreis .....	111	124	L. Ortenaukreis .....	499	508
L. Freudenstadt .....	63	48	K. Pforzheim .....	72	59	L. Schwarzwald-Baar-Kreis	173	140
K. Stuttgart .....	406	246	L. Calw .....	59	58	L. Konstanz .....	74	60
L. Böblingen .....	364	287	L. Enzkreis .....	46	51	L. Lörrach .....	172	171
L. Esslingen .....	122	106	L. Freudenstadt .....	54	53	L. Waldshut .....	61	100
L. Ludwigsburg .....	500	351	L. Reutlingen .....	58	50	K. Stuttgart .....	80	89
L. Rems-Murr-Kreis .....	80	68	L. Tübingen .....	91	106	L. Böblingen .....	39	50
L. Heilbronn .....	76	115	L. Zollernalbkreis .....	82	41	L. Esslingen .....	29	54
K. Freiburg im Breisgau ..	51	46	L. Biberach .....	52	59	K. Karlsruhe .....	123	118
L. Ortenaukreis .....	74	75	L. Bodenseekreis .....	118	117	L. Karlsruhe .....	55	60
L. Tübingen .....	46	50	L. Ravensburg .....	157	135	L. Rastatt .....	101	74
Übrige Kreise .....	547	534	L. Sigmaringen .....	108	99	L. Rhein-Neckar-Kreis .....	40	55
Zusammen ...	5 529	4 532	Übrige Kreise .....	332	310	Übrige Kreise .....	623	630
in andere Bundesländer			Zusammen ...	9 421	10 402	Zusammen ...	4 207	3 859
K. München .....	36	62	in andere Bundesländer			in andere Bundesländer		
K. Berlin (West) .....	48	53	K. Kiel .....	52	14	K. Berlin (West) .....	67	69
Übrige Kreise .....	1 051	888	K. Hamburg .....	117	148	Übrige Kreise .....	963	891
Zusammen ...	1 135	1 003	L. Göttingen .....	33	57	Zusammen ...	1 030	960
Wanderungen über die Grenzen des Bundesgebietes			K. Hannover .....	64	60	Wanderungen über die Grenzen des Bundesgebietes		
Zusammen ...	2 126	1 470	K. Bremen .....	33	61	Zusammen ...	894	438
Wanderungen insgesamt			K. Düsseldorf .....	62	53	Wanderungen insgesamt		
Insgesamt ...	8 790	7 005	K. Bonn .....	71	85	Insgesamt ...	6 131	5 257
<b>08 2 37 Landkreis Freudenstadt</b>			K. Köln .....	101	85	<b>08 3 17 Ortenaukreis</b>		
im gleichen Land			K. Münster .....	49	56	im gleichen Land		
K. Karlsruhe .....	112	75	K. Frankfurt am Main .....	77	107	K. Freiburg im Breisgau ..	742	741
L. Karlsruhe .....	72	68	K. München .....	184	251	L. Breisgau-Hochschwarzw.	470	513
L. Rastatt .....	99	126	K. Saarbrücken .....	50	33	L. Emmendingen .....	508	499
L. Rhein-Neckar-Kreis .....	55	42	K. Berlin (West) .....	177	206	L. Rottweil .....	182	240
L. Calw .....	433	436	Übrige Kreise .....	2 924	2 539	L. Schwarzwald-Baar-Kreis	320	301
L. Enzkreis .....	48	63	Zusammen ...	3 994	3 755	L. Tuttlingen .....	96	73
K. Stuttgart .....	363	285	Wanderungen über die Grenzen des Bundesgebietes			L. Konstanz .....	213	191
			Zusammen ...	3 443	2 448			
			Wanderungen insgesamt					
			Insgesamt ...	16 858	16 605			

### 3 Binnenwanderung

#### 3.4 Die hauptsächlichsten Wanderungen zwischen den Kreisen des Bundesgebietes 1979

Kreisfreie Stadt bzw. Landkreis	Zu- züge aus	Fort- züge nach	Kreisfreie Stadt bzw. Landkreis	Zu- züge aus	Fort- züge nach	Kreisfreie Stadt bzw. Landkreis	Zu- züge aus	Fort- züge nach
Übrige Gebiete	nebenstehenden Kreisen		Übrige Gebiete	nebenstehenden Kreisen		Übrige Gebiete	nebenstehenden Kreisen	
L. Lörrach .....	263	282	L. Rottweil .....	472	450	L. Waldshut .....	404	404
L. Waldshut .....	142	132	L. Tuttlingen .....	373	443	K. Stuttgart .....	299	346
K. Stuttgart .....	232	259	L. Konstanz .....	399	406	L. Bötlingen .....	110	142
L. Bötlingen .....	82	111	L. Lörrach .....	145	132	L. Esslingen .....	184	143
L. Esslingen .....	119	147	L. Waldshut .....	189	173	L. Göppingen .....	51	38
L. Ludwigsburg .....	86	129	K. Stuttgart .....	243	255	L. Ludwigsburg .....	114	138
L. Rems-Murr-Kreis .....	67	66	L. Bötlingen .....	85	106	L. Rems-Murr-Kreis .....	89	99
L. Heilbronn .....	47	60	L. Esslingen .....	104	137	L. Heilbronn .....	53	41
K. Baden-Baden .....	184	191	L. Göppingen .....	51	57	L. Ostalbkreis .....	57	67
K. Karlsruhe .....	486	453	L. Ludwigsburg .....	87	79	K. Karlsruhe .....	143	151
L. Karlsruhe .....	333	334	L. Rems-Murr-Kreis .....	85	62	L. Rastatt .....	75	57
L. Rastatt .....	554	681	K. Karlsruhe .....	149	120	K. Heidelberg .....	70	107
K. Heidelberg .....	137	111	L. Karlsruhe .....	80	64	K. Mannheim .....	61	64
K. Mannheim .....	181	168	K. Mannheim .....	63	46	L. Rhein-Neckar-Kreis .....	71	84
L. Neckar-Odenwald-Kreis .....	54	57	L. Rhein-Neckar-Kreis .....	66	64	L. Calw .....	67	70
L. Rhein-Neckar-Kreis .....	204	227	L. Calw .....	67	88	L. Freudenstadt .....	61	41
K. Pforzheim .....	90	76	L. Freudenstadt .....	87	92	L. Reutlingen .....	89	95
L. Calw .....	120	136	L. Reutlingen .....	87	102	L. Tübingen .....	86	110
L. Enzkreis .....	75	74	L. Tübingen .....	88	100	L. Zöllernalbkreis .....	207	133
L. Freudenstadt .....	180	161	L. Zöllernalbkreis .....	112	128	K. Ulm .....	49	59
L. Reutlingen .....	73	74	L. Biberach .....	68	85	L. Alb-Donau-Kreis .....	53	45
L. Tübingen .....	42	73	L. Bodenseekreis .....	112	151	L. Biberach .....	121	108
L. Zöllernalbkreis .....	63	56	L. Ravensburg .....	98	94	L. Bodenseekreis .....	671	698
L. Bodenseekreis .....	70	64	L. Sigmaringen .....	96	108	L. Ravensburg .....	266	307
L. Ravensburg .....	74	47	Übrige Kreise .....	422	448	L. Sigmaringen .....	303	319
L. Sigmaringen .....	69	45				Übrige Kreise .....	208	231
Übrige Kreise .....	251	246						
Zusammen ...	6 809	7 018	Zusammen ...	5 089	5 295	Zusammen ...	5 937	5 987
in andere Bundesländer			in andere Bundesländer			in andere Bundesländer		
K. Hamburg .....	74	64	K. Hamburg .....	47	58	K. Hamburg .....	69	85
K. Frankfurt am Main .....	88	72	K. München .....	68	128	K. Frankfurt am Main .....	64	81
K. München .....	107	153	K. Berlin (West) .....	127	93	K. München .....	182	230
K. Saarbrücken .....	56	42	Übrige Kreise .....	1 697	1 527	L. Lindau (Bodensee) .....	74	68
K. Berlin (West) .....	168	136				K. Berlin (West) .....	236	213
Übrige Kreise .....	2 221	2 109	Zusammen ...	1 939	1 806	Übrige Kreise .....	2 533	2 392
Zusammen ...	2 714	2 576				Zusammen ...	3 158	3 069
Wanderungen über die Grenzen des Bundesgebietes			Wanderungen über die Grenzen des Bundesgebietes			Wanderungen über die Grenzen des Bundesgebietes		
Zusammen ...	3 079	1 942	Zusammen ...	3 137	2 172	Zusammen ...	4 110	2 927
Wanderungen insgesamt			Wanderungen insgesamt			Wanderungen insgesamt		
Insgesamt ...	12 602	11 536	Insgesamt ...	10 165	9 273	Insgesamt ...	13 205	11 983
08 3 25 Landkreis Rottweil			08 3 27 Landkreis Tuttlingen			08 3 36 Landkreis Lörrach		
im gleichen Land			im gleichen Land			im gleichen Land		
K. Freiburg im Breisgau ..	131	134	K. Freiburg im Breisgau ..	96	106	K. Freiburg im Breisgau ..	451	544
L. Breisgau-Hochschwarzw.	62	57	L. Breisgau-Hochschwarzw.	78	75	L. Breisgau-Hochschwarzw.	596	665
L. Ortenaukreis .....	240	182	L. Ortenaukreis .....	73	96	L. Emmendingen .....	171	172
L. Schwarzwald-Baar-Kreis	450	472	L. Rottweil .....	282	248	L. Ortenaukreis .....	282	263
L. Tuttlingen .....	248	282	L. Schwarzwald-Baar-Kreis	443	373	L. Schwarzwald-Baar-Kreis	132	145
L. Konstanz .....	146	142	L. Konstanz .....	280	343	L. Tuttlingen .....	36	56
K. Stuttgart .....	227	263	L. Lörrach .....	56	36	L. Konstanz .....	142	218
L. Bötlingen .....	89	112	L. Waldshut .....	49	53	L. Waldshut .....	544	645
L. Esslingen .....	80	123	K. Stuttgart .....	153	180	K. Stuttgart .....	107	110
L. Ludwigsburg .....	63	67	L. Esslingen .....	98	114	L. Esslingen .....	52	50
L. Rems-Murr-Kreis .....	51	46	L. Ludwigsburg .....	75	56	L. Ludwigsburg .....	62	62
K. Karlsruhe .....	49	64	L. Calw .....	24	55	K. Karlsruhe .....	153	135
L. Calw .....	98	86	L. Reutlingen .....	49	68	L. Karlsruhe .....	70	66
L. Freudenstadt .....	334	268	L. Tübingen .....	73	103	L. Rastatt .....	53	63
L. Reutlingen .....	70	58	L. Zöllernalbkreis .....	119	120	L. Rhein-Neckar-Kreis .....	64	59
L. Tübingen .....	147	151	L. Biberach .....	71	38	L. Reutlingen .....	28	58
L. Zöllernalbkreis .....	233	195	L. Bodenseekreis .....	60	91	L. Bodenseekreis .....	41	50
L. Ravensburg .....	65	70	L. Ravensburg .....	84	106	L. Sigmaringen .....	70	63
L. Sigmaringen .....	82	57	L. Sigmaringen .....	150	129	Übrige Kreise .....	534	508
Übrige Kreise .....	517	587	Übrige Kreise .....	432	399			
Zusammen ...	3 382	3 416	Zusammen ...	2 745	2 789	Zusammen ...	3 588	3 932
in andere Bundesländer			in andere Bundesländer			in andere Bundesländer		
K. München .....	32	54	K. München .....	28	65	K. Hamburg .....	50	53
K. Berlin (West) .....	74	48	K. Berlin (West) .....	31	50	K. München .....	57	81
Übrige Kreise .....	713	549	Übrige Kreise .....	766	609	K. Berlin (West) .....	127	112
Zusammen ...	819	651	Zusammen ...	825	724	Übrige Kreise .....	1 600	1 389
Wanderungen über die Grenzen des Bundesgebietes			Wanderungen über die Grenzen des Bundesgebietes			Zusammen ...	1 834	1 635
Zusammen ...	1 266	917	Zusammen ...	1 325	1 005	Wanderungen über die Grenzen des Bundesgebietes		
Wanderungen insgesamt			Wanderungen insgesamt			Zusammen ...	2 869	2 080
Insgesamt ...	5 467	4 984	Insgesamt ...	4 895	4 518	Wanderungen insgesamt		
08 3 26 Schwarzwald-Baar-Kreis			08 3 35 Landkreis Konstanz			Insgesamt ...	8 291	7 647
im gleichen Land			im gleichen Land			08 3 37 Landkreis Waldshut		
K. Freiburg im Breisgau ..	433	460	K. Freiburg im Breisgau ..	320	324	im gleichen Land		
L. Breisgau-Hochschwarzw.	387	352	L. Breisgau-Hochschwarzw.	216	231	K. Freiburg im Breisgau ..	322	398
L. Emmendingen .....	140	173	L. Emmendingen .....	60	74	L. Breisgau-Hochschwarzw.	329	311
L. Ortenaukreis .....	301	320	L. Ortenaukreis .....	191	213	L. Emmendingen .....	100	61
			L. Rottweil .....	142	146	L. Ortenaukreis .....	132	142
			L. Schwarzwald-Baar-Kreis	406	399			
			L. Tuttlingen .....	343	280			
			L. Lörrach .....	218	142			

### 3 Rinnenwanderung

#### 3.4 Die hauptsächlichsten Wanderungen zwischen den Kreisen des Bundesgebietes 1979

Kreisfreie Stadt bzw. Landkreis	Zu- züge aus	Fort- züge nach	Kreisfreie Stadt bzw. Landkreis	Zu- züge aus	Fort- züge nach	Kreisfreie Stadt bzw. Landkreis	Zu- züge aus	Fort- züge nach
Übrige Gebiete	nebenstehenden Kreisen		Übrige Gebiete	nebenstehenden Kreisen		Übrige Gebiete	nebenstehenden Kreisen	
L. Schwarzwald-Baar-Kreis	173	189	L. Böblingen	645	482	L. Alb-Donau-Kreis	987	1 218
L. Tuttlingen	53	49	L. Esslingen	478	443	L. Biberach	285	289
L. Konstanz	404	404	L. Göppingen	211	151	L. Bodenseekreis	73	66
L. Lörrach	645	544	L. Ludwigsburg	322	200	L. Ravensburg	159	176
K. Stuttgart	94	95	L. Rems-Murr-Kreis	198	162	L. Sigmaringen	131	113
L. Böblingen	33	54	L. Heilbronn	71	79	K. Stuttgart	253	199
K. Karlsruhe	94	86	L. Schwäbisch Hall	106	80	L. Böblingen	50	47
L. Karlsruhe	35	60	L. Heidenheim	89	74	L. Esslingen	120	128
L. Rhein-Neckar-Kreis	53	63	L. Ostalbkreis	198	145	L. Göppingen	161	123
L. Bodenseekreis	45	60	K. Karlsruhe	85	53	L. Ludwigsburg	100	71
L. Sigmaringen	67	53	K. Heidelberg	59	70	L. Rems-Murr-Kreis	55	41
Übrige Kreise	580	644	L. Rhein-Neckar-Kreis	54	50	L. Heidenheim	153	114
Zusammen ...	3 159	3 213	K. Pforzheim	55	35	L. Ostalbkreis	113	105
in andere Bundesländer			L. Calw	237	189	K. Karlsruhe	51	38
K. München	56	63	L. Enzkreis	50	46	L. Konstanz	59	49
K. Berlin (West)	88	70	L. Freudenstadt	207	281	Übrige Kreise	552	483
Übrige Kreise	1 690	1 244	K. Freiburg im Breisgau	106	91	Zusammen ...	3 509	3 482
Zusammen ...	1 834	1 377	L. Ortenaukreis	73	42	in andere Bundesländer		
Wanderungen über die Grenzen des Bundesgebietes			L. Rottweil	151	147	K. München	116	144
Zusammen ...	2 128	1 559	L. Schwarzwald-Baar-Kreis	100	88	K. Augsburg	65	49
Wanderungen insgesamt			L. Tuttlingen	103	73	L. Günzburg	89	53
Insgesamt ...	7 121	6 149	L. Konstanz	110	86	L. Neu-Ulm	1 309	1 513
08 4 15 Landkreis Reutlingen			Übrige Kreise	398	348	K. Berlin (West)	58	42
im gleichen Land			Zusammen ...	7 250	6 376	Übrige Kreise	1 341	1 087
L. Tübingen	1 055	1 068	in andere Bundesländer			Zusammen ...	2 978	2 888
L. Zollernalbkreis	388	339	K. Hamburg	49	79	Wanderungen über die Grenzen des Bundesgebietes		
K. Ulm	66	79	L. Göttingen	57	45	Zusammen ...	2 576	1 694
L. Alb-Donau-Kreis	185	169	K. Bonn	62	51	Wanderungen insgesamt		
L. Biberach	152	177	K. Frankfurt am Main	78	67	Insgesamt ...	9 063	8 064
L. Bodenseekreis	84	109	K. München	139	141	08 4 25 Alb-Donau-Kreis		
L. Ravensburg	168	178	K. Berlin (West)	141	108	im gleichen Land		
L. Sigmaringen	318	354	Übrige Kreise	2 158	1 755	L. Reutlingen	169	185
K. Stuttgart	588	499	Zusammen ...	2 684	2 246	L. Tübingen	109	147
L. Böblingen	196	217	Wanderungen über die Grenzen des Bundesgebietes			L. Zollernalbkreis	41	58
L. Esslingen	973	739	Zusammen ...	2 811	2 205	K. Ulm	1 218	987
L. Göppingen	209	209	Wanderungen insgesamt			L. Biberach	411	481
L. Ludwigsburg	252	244	Insgesamt ...	12 745	10 827	L. Bodenseekreis	63	62
L. Rems-Murr-Kreis	206	152	08 4 17 Zollernalbkreis			L. Ravensburg	189	201
L. Heilbronn	58	40	im gleichen Land			L. Sigmaringen	174	148
L. Schwäbisch Hall	57	57	L. Reutlingen	339	388	K. Stuttgart	301	331
L. Heidenheim	74	55	L. Tübingen	476	498	L. Böblingen	55	86
L. Ostalbkreis	116	89	K. Ulm	50	48	L. Esslingen	204	170
K. Karlsruhe	70	51	L. Alb-Donau-Kreis	58	41	L. Göppingen	378	344
L. Karlsruhe	56	43	L. Biberach	116	136	L. Ludwigsburg	115	120
L. Calw	120	138	L. Bodenseekreis	52	109	L. Rems-Murr-Kreis	69	99
L. Freudenstadt	110	110	L. Ravensburg	114	137	L. Heidenheim	109	145
K. Freiburg im Breisgau	50	58	L. Sigmaringen	447	408	L. Ostalbkreis	123	101
L. Breisgau-Hochschwarzw.	51	47	K. Stuttgart	267	309	K. Heidelberg	29	52
L. Ortenaukreis	74	73	L. Böblingen	87	170	L. Konstanz	45	53
L. Rottweil	58	70	L. Esslingen	139	162	Übrige Kreise	583	536
L. Schwarzwald-Baar-Kreis	102	87	L. Göppingen	50	55	Zusammen ...	4 385	4 306
L. Tuttlingen	68	49	L. Ludwigsburg	111	113	in andere Bundesländer		
L. Konstanz	95	89	L. Rems-Murr-Kreis	54	73	K. München	97	114
L. Lörrach	58	28	L. Heilbronn	31	54	L. Günzburg	68	64
Übrige Kreise	376	426	L. Calw	68	85	L. Neu-Ulm	662	693
Zusammen ...	6 433	6 043	L. Freudenstadt	124	99	K. Berlin (West)	47	56
in andere Bundesländer			K. Freiburg im Breisgau	41	82	Übrige Kreise	1 183	1 126
K. Hamburg	31	51	L. Ortenaukreis	56	63	Zusammen ...	2 057	2 053
K. München	80	127	L. Rottweil	195	233	Wanderungen über die Grenzen des Bundesgebietes		
L. Neu-Ulm	58	50	L. Schwarzwald-Baar-Kreis	128	112	Zusammen ...	2 574	1 556
K. Berlin (West)	97	72	L. Tuttlingen	120	119	Wanderungen insgesamt		
Übrige Kreise	1 587	1 368	L. Konstanz	133	207	Insgesamt ...	9 016	7 915
Zusammen ...	1 853	1 668	Übrige Kreise	333	421	08 4 26 Landkreis Biberach		
Wanderungen über die Grenzen des Bundesgebietes			Zusammen ...	3 589	4 122	im gleichen Land		
Zusammen ...	3 276	2 582	in andere Bundesländer			L. Reutlingen	177	152
Wanderungen insgesamt			K. München	56	77	L. Tübingen	145	160
Insgesamt ...	11 562	10 293	K. Berlin (West)	51	62	L. Zollernalbkreis	136	116
08 4 16 Landkreis Tübingen			Übrige Kreise	997	1 038	K. Ulm	289	285
im gleichen Land			Zusammen ...	1 104	1 177	L. Alb-Donau-Kreis	481	411
L. Reutlingen	1 068	1 055	Wanderungen über die Grenzen des Bundesgebietes			L. Bodenseekreis	235	251
L. Zollernalbkreis	498	476	Zusammen ...	2 950	1 888	L. Ravensburg	853	746
K. Ulm	106	80	Wanderungen insgesamt			L. Sigmaringen	379	353
L. Alb-Donau-Kreis	147	109	Insgesamt ...	7 643	7 187	K. Stuttgart	230	265
L. Biberach	160	145	08 4 21 Stadtkreis Ulm			L. Böblingen	58	62
L. Bodenseekreis	111	115	im gleichen Land			L. Esslingen	123	164
L. Ravensburg	162	162	L. Reutlingen	79	66	L. Göppingen	183	105
L. Sigmaringen	151	156	L. Tübingen	80	106	L. Ludwigsburg	109	68
K. Stuttgart	741	663	L. Zollernalbkreis	48	50	L. Rems-Murr-Kreis	69	66

**3 Rinnenwanderung**  
**3.4 Die hauptsächlichsten Wanderungen zwischen den Kreisen des Bundesgebietes 1979**

Kreisfreie Stadt bzw. Landkreis	Zu- züge aus	Port- züge nach	Kreisfreie Stadt bzw. Landkreis	Zu- züge aus	Port- züge nach	Kreisfreie Stadt bzw. Landkreis	Zu- züge aus	Port- züge nach
übrige Gebiete	nebenstehenden Kreisen		übrige Gebiete	nebenstehenden Kreisen		übrige Gebiete	nebenstehenden Kreisen	
L. Heidenheim .....	98	76	L. Esslingen .....	225	207	<b>09 Bayern</b>		
L. Ostalbkreis .....	88	121	L. Göppingen .....	92	111	<b>09 1 61 Krsfr. Stadt Ingolstadt</b>		
L. Calw .....	54	33	L. Ludwigsburg .....	149	150	<b>im gleichen Land</b>		
K. Freiburg im Breisgau ..	59	52	L. Rems-Murr-Kreis .....	122	133	K. München .....	355	404
L. Schwarzwald-Baar-Kreis ..	85	68	L. Heidenheim .....	57	54	L. Eichstätt .....	1 136	1 211
L. Tuttlingen .....	38	71	L. Ostalbkreis .....	143	133	L. München .....	56	83
L. Konstanz .....	108	121	K. Karlsruhe .....	67	55	L. Neuburg-Schrobenhausen ..	182	154
Übrige Kreise .....	400	434	K. Heidelberg .....	50	61	L. Pfaffenhofen a.d. Ilm ..	436	423
Zusammen ...	4 397	4 180	L. Rhein-Neckar-Kreis ....	51	63	L. Kelheim .....	96	63
<b>in andere Bundesländer</b>			L. Calw .....	61	65	K. Regensburg .....	75	63
K. München .....	71	117	K. Freiburg im Breisgau ..	135	157	K. Nürnberg .....	61	64
K. Memmingen .....	112	97	L. Breisgau-Hochschwarzw. ..	60	74	Übrige Kreise .....	979	1 087
L. Lindau (Bodensee) .....	52	46	L. Ortenaukreis .....	47	74	Zusammen ...	3 376	3 552
L. Neu-Ulm .....	193	159	L. Rottweil .....	70	65	<b>in andere Bundesländer</b>		
L. Oberallgäu .....	56	63	L. Schwarzwald-Baar-Kreis ..	94	98	Zusammen ...	856	653
L. Unterallgäu .....	91	53	L. Tuttlingen .....	106	84	<b>Wanderungen über die Grenzen des Bundesgebietes</b>		
Übrige Kreise .....	1 106	979	L. Konstanz .....	307	266	Zusammen ...	1 221	699
Zusammen ...	1 681	1 514	Übrige Kreise .....	451	457	<b>Wanderungen insgesamt</b>		
<b>Wanderungen über die Grenzen des Bundesgebietes</b>			Zusammen ...	5 960	5 989	Insgesamt ...	5 453	4 904
Zusammen ...	1 002	684	<b>in andere Bundesländer</b>			<b>09 1 62 Krsfr. Stadt München</b>		
<b>Wanderungen insgesamt</b>			K. München .....	198	268	<b>im gleichen Land</b>		
Insgesamt ...	7 080	6 378	L. Weilheim-Schongau .....	59	57	K. Ingolstadt .....	404	355
<b>08 4 35 Bodenseekreis</b>			K. Kempten (Allgäu) .....	79	91	K. Rosenheim .....	273	289
<b>im gleichen Land</b>			K. Memmingen .....	67	90	L. Altötting .....	444	428
L. Reutlingen .....	109	84	L. Lindau (Bodensee) .....	425	460	L. Bad Tölz-Wolfratshausen ..	938	962
L. Tübingen .....	115	111	L. Neu-Ulm .....	89	79	L. Berchtesgadener Land ..	522	452
L. Zollernalbkreis .....	109	52	L. Oberallgäu .....	234	249	L. Dachau .....	1 176	1 824
K. Ulm .....	66	73	L. Unterallgäu .....	126	141	L. Ebersberg .....	1 258	2 186
L. Alb-Donau-Kreis .....	62	63	K. Berlin (West) .....	121	84	L. Eichstätt .....	442	295
L. Biberach .....	251	235	Übrige Kreise .....	2 031	1 842	L. Erding .....	505	809
L. Ravensburg .....	942	996	Zusammen ...	3 429	3 361	L. Freising .....	895	1 570
L. Sigmaringen .....	425	428	<b>Wanderungen über die Grenzen des Bundesgebietes</b>			L. Fürstenfeldbruck .....	2 370	3 876
K. Stuttgart .....	256	229	Zusammen ...	2 309	1 459	L. Garmisch-Partenkirchen ..	696	633
L. Böblingen .....	79	54	<b>Wanderungen insgesamt</b>			L. Landsberg a. Lech .....	447	623
L. Esslingen .....	133	111	Insgesamt ...	11 698	10 809	L. Miesbach .....	670	829
L. Göppingen .....	76	77	<b>08 4 37 Landkreis Sigmaringen</b>			L. Mühldorf a. Inn .....	523	749
L. Ludwigsburg .....	109	88	<b>im gleichen Land</b>			L. München .....	5 915	9 320
L. Rems-Murr-Kreis .....	82	54	L. Reutlingen .....	354	318	L. Neuburg-Schrobenhausen ..	338	243
L. Ostalbkreis .....	86	37	L. Tübingen .....	156	151	L. Pfaffenhofen a.d. Ilm ..	345	559
K. Karlsruhe .....	69	46	L. Zollernalbkreis .....	408	447	L. Rosenheim .....	943	1 411
L. Karlsruhe .....	53	28	K. Ulm .....	113	131	L. Starnberg .....	1 660	2 139
L. Rhein-Neckar-Kreis ....	49	50	L. Alb-Donau-Kreis .....	148	174	L. Traunstein .....	836	891
K. Freiburg im Breisgau ..	117	118	L. Biberach .....	353	379	L. Weilheim-Schongau .....	569	758
L. Breisgau-Hochschwarzw. ..	81	97	L. Bodenseekreis .....	428	425	K. Landshut .....	266	309
L. Ortenaukreis .....	64	70	L. Ravensburg .....	589	536	K. Passau .....	272	205
L. Schwarzwald-Baar-Kreis ..	151	112	K. Stuttgart .....	176	230	K. Straubing .....	185	146
L. Tuttlingen .....	91	60	L. Böblingen .....	56	73	L. Deggendorf .....	383	322
L. Konstanz .....	698	671	L. Esslingen .....	132	119	L. Dingolfing-Landau .....	278	282
L. Lörrach .....	50	41	L. Göppingen .....	51	36	L. Freyung-Grafenau .....	295	207
L. Waldshut .....	60	45	L. Ludwigsburg .....	80	82	L. Kelheim .....	326	366
Übrige Kreise .....	414	317	L. Ostalbkreis .....	46	65	L. Landshut .....	325	447
Zusammen ...	4 797	4 347	K. Karlsruhe .....	53	52	L. Passau .....	556	530
<b>in andere Bundesländer</b>			L. Calw .....	34	56	L. Regen .....	285	172
K. Hamburg .....	54	40	L. Freudenstadt .....	29	62	L. Rottal-Inn .....	420	391
K. Köln .....	65	25	L. Freiburg im Breisgau ..	99	108	L. Straubing-Bogen .....	216	180
K. München .....	133	141	L. Breisgau-Hochschwarzw. ..	75	93	K. Amberg .....	123	63
L. Neu-Ulm .....	56	37	L. Ortenaukreis .....	45	69	K. Regensburg .....	646	423
L. Lindau (Bodensee) .....	190	192	L. Rottweil .....	57	82	K. Weiden i.d. OPf. ....	108	97
L. Oberallgäu .....	51	69	L. Schwarzwald-Baar-Kreis ..	108	96	L. Amberg-Sulzbach .....	175	80
K. Berlin (West) .....	151	88	L. Tuttlingen .....	129	150	L. Cham .....	314	231
Übrige Kreise .....	2 175	1 286	L. Konstanz .....	319	303	L. Neumarkt i.d. OPf. ....	135	121
Zusammen ...	2 875	1 878	L. Lörrach .....	63	70	L. Neustadt a.d. Waldnaab ..	172	69
<b>Wanderungen über die Grenzen des Bundesgebietes</b>			L. Waldshut .....	53	67	L. Regensburg .....	299	216
Zusammen ...	2 739	2 117	Übrige Kreise .....	382	362	L. Schwandorf .....	355	185
<b>Wanderungen insgesamt</b>			Zusammen ...	4 536	4 736	L. Tirschenreuth .....	115	74
Insgesamt ...	10 411	8 342	<b>in andere Bundesländer</b>			K. Bamberg .....	139	84
<b>08 4 36 Landkreis Ravensburg</b>			K. München .....	94	95	K. Bayreuth .....	128	125
<b>im gleichen Land</b>			L. Neu-Ulm .....	69	71	K. Coburg .....	92	107
L. Reutlingen .....	178	168	K. Berlin (West) .....	36	70	K. Hof .....	117	55
L. Tübingen .....	162	162	Übrige Kreise .....	1 401	1 512	L. Bamberg .....	69	46
L. Zollernalbkreis .....	137	114	Zusammen ...	1 600	1 748	L. Bayreuth .....	78	56
K. Ulm .....	176	159	<b>Wanderungen über die Grenzen des Bundesgebietes</b>			L. Coburg .....	79	39
L. Alb-Donau-Kreis .....	201	189	Zusammen ...	1 414	654	L. Forchheim .....	59	51
L. Biberach .....	746	853	<b>Wanderungen insgesamt</b>			L. Hof .....	125	76
L. Bodenseekreis .....	996	942	Insgesamt ...	7 550	7 138	L. Kronach .....	86	37
L. Sigmaringen .....	536	589	<b>Wanderungen über die Grenzen des Bundesgebietes</b>			L. Kulmbach .....	86	104
K. Stuttgart .....	431	405	Zusammen ...	1 414	654	L. Lichtenfels .....	50	34
L. Böblingen .....	110	101	<b>Wanderungen insgesamt</b>			L. Wunsiedel i. Fichtelg. ....	115	77
						K. Ansbach .....	68	67
						K. Erlangen .....	267	214
						K. Fürth .....	91	104
						K. Nürnberg .....	1 219	621
						K. Schwabach .....	75	25

### 3 Binnenwanderung

#### 3.4 Die hauptsächlichsten Wanderungen zwischen den Kreisen des Bundesgebietes 1979

Kreisfreie Stadt bzw. Landkreis	Zu- züge aus	Port- züge nach	Kreisfreie Stadt bzw. Landkreis	Zu- züge aus	Port- züge nach	Kreisfreie Stadt bzw. Landkreis	Zu- züge aus	Port- züge nach
Übrige Gebiete	nebenstehenden Kreisen		Übrige Gebiete	nebenstehenden Kreisen		Übrige Gebiete	nebenstehenden Kreisen	
L. Ansbach .....	186	150	K. Offenbach am Main .....	74	41	Wanderungen über die Grenzen des Bundesgebietes		
L. Erlangen-Höchstädt .....	94	66	K. Wiesbaden .....	112	121	Zusammen ...   629 375		
L. Fürth .....	71	70	L. Bergstraße .....	90	40	Wanderungen insgesamt		
L. Neustadt a.d. Aisch .....	57	48	L. Darmstadt-Dieburg .....	86	63	Insgesamt ...   3 681 3 136		
L. Nürnberger Land .....	139	107	L. Groß-Gerau .....	66	55	09 1 71 <u>Landkreis Altötting</u>		
L. Roth .....	109	130	L. Hochtaunuskreis .....	114	90	im gleichen Land		
L. Weißenbg.-Gunzenhausen .....	120	159	L. Lahn-Dill-Kreis .....	52	19	K. München .....		
K. Aschaffenburg .....	59	70	L. Main-Kinzig-Kreis .....	110	96	428 444		
K. Schweinfurt .....	81	47	L. Main-Taunus-Kreis .....	107	73	L. Berchtesgadener Land ..		
K. Würzburg .....	326	267	L. Offenbach .....	118	86	62 73		
L. Aschaffenburg .....	94	64	L. Rheingau-Taunus-Kreis ..	54	27	L. Mühldorf a. Inn .....		
L. Bad Kissingen .....	102	204	L. Wetteraukreis .....	80	62	311 317		
L. Hassberge .....	86	45	K. Kassel .....	104	95	L. München .....		
L. Kitzingen .....	71	65	L. Fulda .....	61	28	60 69		
L. Main-Spessart .....	104	56	L. Hersfeld-Rotenburg .....	56	15	L. Rosenheim .....		
L. Miltenberg .....	66	37	L. Marburg-Biedenkopf .....	102	93	99 113		
L. Rhön-Grabfeld .....	88	102	L. Mayen-Koblenz .....	64	28	L. Traunstein .....		
L. Schweinfurt .....	94	68	L. Neuwied .....	77	40	273 276		
L. Würzburg .....	150	134	K. Trier .....	72	26	L. Passau .....		
K. Augsburg .....	711	819	K. Kaiserslautern .....	62	58	88 73		
K. Kaufbeuren .....	185	188	K. Ludwigshafen am Rhein ..	57	59	L. Rottal-Inn .....		
K. Kempten (Allgäu) .....	206	163	K. Mainz .....	139	77	281 207		
K. Memmingen .....	131	99	K. Stuttgart .....	639	478	Übrige Kreise .....		
L. Aichach-Friedberg .....	236	349	L. Böblingen .....	168	156	703 726		
L. Augsburg .....	329	318	L. Esslingen .....	251	131	Zusammen ...   2 305 2 298		
L. Dillingen a.d. Donau ..	181	121	L. Göppingen .....	124	69	in andere Bundesländer		
L. Donau-Ries .....	312	242	L. Ludwigsburg .....	207	133	K. Berlin (West) .....		
L. Günzburg .....	339	323	L. Rems-Murr-Kreis .....	177	85	52 50		
L. Lindau (Bodensee) .....	220	158	K. Heilbronn .....	68	51	Übrige Kreise .....		
L. Neu-Ulm .....	184	188	L. Heilbronn .....	86	57	441 315		
L. Oberallgäu .....	306	205	L. Schwäbisch Hall .....	72	31	Zusammen ...   493 365		
L. Ostallgäu .....	283	252	L. Main-Tauber-Kreis .....	69	51	Wanderungen über die Grenzen des Bundesgebietes		
L. Unterallgäu .....	234	259	L. Heidenheim .....	113	67	Zusammen ...   658 400		
Übrige Kreise .....	-	-	L. Ostalbkreis .....	154	100	Wanderungen insgesamt		
Zusammen ...	37 315	43 812	K. Baden-Baden .....	55	25	Insgesamt ...   3 456 3 063		
in andere Bundesländer			K. Karlsruhe .....	250	160	09 1 73 <u>Landkreis Bad Tölz-Wolfratshausen</u>		
K. Kiel .....	112	62	L. Karlsruhe .....	142	81	im gleichen Land		
K. Lübeck .....	50	53	L. Rastatt .....	75	71	K. München .....		
L. Nordfriesland .....	52	64	K. Heidelberg .....	186	156	962 938		
L. Ostholstein .....	49	52	K. Mannheim .....	153	91	L. Ebersberg .....		
L. Pinneberg .....	55	39	L. Rhein-Neckar-Kreis .....	171	117	41 52		
L. Rendsburg-Eckernförde ..	53	67	K. Pforzheim .....	58	48	L. Fürstfeldbruck .....		
K. Hamburg .....	738	588	L. Calw .....	74	52	87 55		
K. Braunschweig .....	157	66	L. Enzkreis .....	62	36	L. Garmisch-Partenkirchen ..		
L. Göttingen .....	151	89	L. Freudenstadt .....	82	61	138 153		
L. Goslar .....	52	24	K. Freiburg im Breisgau .....	251	184	L. Miesbach .....		
K. Hannover .....	242	203	L. Breisgau-Hochschwarzw.	122	93	226 187		
L. Hameln-Pyrmont .....	54	26	L. Ortenaukreis .....	153	107	L. München .....		
L. Hannover .....	119	74	L. Rottweil .....	54	32	350 275		
L. Hildesheim .....	58	27	L. Schwarzwald-Baar-Kreis ..	128	68	L. Rosenheim .....		
K. Osnabrück .....	63	19	L. Tuttlingen .....	65	28	55 85		
K. Bremen .....	232	187	L. Konstanz .....	230	182	L. Starnberg .....		
K. Düsseldorf .....	379	243	L. Lörrach .....	81	57	37 50		
K. Duisburg .....	123	52	L. Waldshut .....	63	56	L. Weilheim-Schongau .....		
K. Essen .....	217	107	L. Reutlingen .....	127	80	188 274		
K. Krefeld .....	73	26	L. Tübingen .....	141	139	K. Nürnberg .....		
K. Mönchengladbach .....	63	19	L. Zollernalbkreis .....	77	56	29 97		
K. Mülheim a.d. Ruhr .....	72	24	K. Ulm .....	144	116	K. Augsburg .....		
K. Wuppertal .....	115	67	L. Alb-Donau-Kreis .....	114	97	27 134		
L. Mettmann .....	165	64	L. Biberach .....	117	71	Übrige Kreise .....		
L. Neuss .....	146	91	L. Bodenseekreis .....	141	133	818 846		
L. Viersen .....	56	29	L. Ravensburg .....	268	198	Zusammen ...   3 111 3 264		
L. Wesel .....	92	39	L. Sigmaringen .....	95	94	in andere Bundesländer		
K. Aachen .....	162	66	K. Saarbrücken .....	414	90	K. Berlin (West) .....		
K. Bonn .....	263	169	L. Saarlouis .....	53	23	61 37		
K. Köln .....	497	333	L. Saar-Pfalz-Kreis .....	69	46	Übrige Kreise .....		
L. Aachen .....	70	85	K. Berlin (West) .....	1 258	928	1 026 844		
L. Düren .....	55	21	Übrige Kreise .....	3 101	2 009	Zusammen ...   1 087 881		
L. Eritkreis .....	144	54	Zusammen ...	20 438	13 249	Wanderungen über die Grenzen des Bundesgebietes		
L. Oberbergischer Kreis ..	72	41	Wanderungen über die Grenzen des Bundesgebietes			Zusammen ...   1 668 977		
L. Rhein.-Berg. Kreis .....	81	24	Zusammen ...   32 001 26 931			Wanderungen insgesamt		
L. Rhein-Sieg-Kreis .....	190	129	Wanderungen insgesamt			Insgesamt ...   5 866 5 122		
K. Gelsenkirchen .....	70	24	Insgesamt ...   89 754 83 992			09 1 72 <u>Landkreis Berchtesgadener Land</u>		
K. Münster .....	129	53	09 1 63 <u>Krsfr. Stadt Rosenheim</u>			im gleichen Land		
L. Recklinghausen .....	133	65	im gleichen Land			K. München .....		
L. Steinfurt .....	68	53	K. München .....			452 522		
K. Bielefeld .....	94	65	K. Miesbach .....			L. Altötting .....		
L. Gütersloh .....	72	46	L. Rosenheim .....			73 62		
L. Herford .....	52	26	L. Traunstein .....			L. Garmisch-Partenkirchen ..		
L. Lippe .....	86	47	K. Coburg .....			21 54		
L. Minden-Lübbecke .....	77	33	Übrige Kreise .....			55 45		
L. Paderborn .....	56	33	Zusammen ...			L. München .....		
K. Bochum .....	126	58	Zusammen ...			59 57		
K. Dortmund .....	190	95	Zusammen ...			L. Rosenheim .....		
K. Hagen .....	74	49	Zusammen ...			125 123		
K. Herne .....	51	7	Zusammen ...			L. Traunstein .....		
L. Ennepe-Ruhr-Kreis .....	97	43	Zusammen ...			397 430		
L. Hochsauerlandkreis .....	89	23	Zusammen ...			Übrige Kreise .....		
L. Märkischer Kreis .....	133	90	Zusammen ...			907 935		
L. Siegen .....	130	75	Zusammen ...			Zusammen ...		
L. Soest .....	52	39	Zusammen ...			2 089 2 228		
L. Unna .....	69	30	Zusammen ...			in andere Bundesländer		
K. Darmstadt .....	133	80	Zusammen ...			K. Berlin (West) .....		
K. Frankfurt am Main .....	626	406	Zusammen ...			50 49		
			Zusammen ...			Übrige Kreise .....		
			Zusammen ...			1 081 828		
			Zusammen ...			Zusammen ...		
			Zusammen ...			1 131 877		
			Zusammen ...			Wanderungen über die Grenzen des Bundesgebietes		
			Zusammen ...			Zusammen ...		
			Zusammen ...			1 415 1 006		
			Zusammen ...			Wanderungen insgesamt		
			Zusammen ...			Insgesamt ...		
			Zusammen ...			4 635 4 111		

### 3.4 Die hauptsächlichlichen Wanderungen zwischen den Kreisen des Bundesgebietes 1979

- 82 -

### 3 Binnenwanderung

#### 3.4 Die hauptsächlichsten Wanderungen zwischen den Kreisen des Bundesgebietes 1979

Kreisfreie Stadt bzw. Landkreis	Zu- züge aus	Port- züge nach	Kreisfreie Stadt bzw. Landkreis	Zu- züge aus	Port- züge nach	Kreisfreie Stadt bzw. Landkreis	Zu- züge aus	Port- züge nach
Übrige Gebiete	nebenstehenden Kreisen		Übrige Gebiete	nebenstehenden Kreisen		Übrige Gebiete	nebenstehenden Kreisen	
L. Fürstenfeldbruck .....	64	42	in andere Bundesländer			L. Mühldorf a. Inn .....	318	245
L. Garmisch-Partenkirchen .....	51	59	K. Hamburg .....	131	63	L. München .....	358	157
L. München .....	198	157	K. Düsseldorf .....	55	25	L. Starnberg .....	55	49
L. Rosenheim .....	181	304	L. Mettmann .....	52	16	L. Traunstein .....	396	378
L. Starnberg .....	72	46	K. Köln .....	77	41	L. Rottal-Inn .....	56	42
L. Traunstein .....	49	52	L. Rhein-Sieg-Kreis .....	44	60	K. Nürnberg .....	41	63
L. Weilheim-Schongau .....	50	47	K. Darmstadt .....	61	6	K. Augsburg .....	44	56
Übrige Kreise .....	896	841	K. Frankfurt am Main .....	92	35	Übrige Kreise .....	1 070	815
Zusammen ...	2 664	2 537	K. Stuttgart .....	66	60	Zusammen ...	6 411	4 691
in andere Bundesländer			L. Esslingen .....	63	24	in andere Bundesländer		
K. Berlin (West) .....	58	52	K. Berlin (West) .....	203	89	K. Hamburg .....	50	32
Übrige Kreise .....	1 287	963	Übrige Kreise .....	2 902	1 800	K. Berlin (West) .....	103	66
Zusammen ...	1 345	1 015	Zusammen ...	3 746	2 219	Übrige Kreise .....	1 539	1 171
Wanderungen über die Grenzen des Bundesgebietes			Wanderungen über die Grenzen des Bundesgebietes			Zusammen ...	1 692	1 269
Zusammen ...	731	401	Zusammen ...	3 014	2 185	Wanderungen über die Grenzen des Bundesgebietes		
Wanderungen insgesamt			Wanderungen insgesamt			Zusammen ...	2 199	1 305
Insgesamt ...	4 740	3 953	Insgesamt ...	21 258	16 544	Wanderungen insgesamt		
09 1 83 Landkreis Mühldorf a. Inn			09 1 85 Landkreis Neuburg-Schrobenhausen			Insgesamt ...		
im gleichen Land			im gleichen Land			10 302 7 265		
K. München .....	749	523	K. Ingolstadt .....	154	182	09 1 88 Landkreis Starnberg		
L. Altötting .....	317	311	K. München .....	243	338	im gleichen Land		
L. Berchtesgadener Land ..	45	55	L. Eichstätt .....	130	149	K. München .....	2 139	1 660
L. Ebersberg .....	141	78	L. Landsberg a. Lech .....	50	58	L. Bad Tölz-Wolfratshausen	118	153
L. Erding .....	185	127	L. München .....	49	64	L. Dachau .....	50	55
L. Freising .....	59	48	L. Pfaffenhofen a.d. Ilm ..	169	180	L. Ebersberg .....	67	59
L. Fürstenfeldbruck .....	65	37	L. Roth .....	50	23	L. Freising .....	43	58
L. München .....	130	115	K. Augsburg .....	72	140	L. Fürstenfeldbruck .....	416	397
L. Rosenheim .....	245	318	L. Aichach-Friedberg .....	114	126	L. Garmisch-Partenkirchen	67	126
L. Traunstein .....	155	153	L. Donau-Ries .....	123	116	L. Landsberg a. Lech .....	131	170
L. Landshut .....	107	109	Übrige Kreise .....	693	737	L. Miesbach .....	46	72
L. Rottal-Inn .....	117	111	Zusammen ...	1 847	2 113	L. München .....	490	382
K. Augsburg .....	66	45	in andere Bundesländer			L. Rosenheim .....	49	55
Übrige Kreise .....	898	889	Zusammen ...	414	358	L. Weilheim-Schongau .....	182	326
Zusammen ...	3 279	2 919	Wanderungen über die Grenzen des Bundesgebietes			K. Augsburg .....	39	50
in andere Bundesländer			Wanderungen über die Grenzen des Bundesgebietes			L. Augsburg .....	33	50
Zusammen ...	605	454	Zusammen ...	339	344	Übrige Kreise .....	957	981
Wanderungen über die Grenzen des Bundesgebietes			Wanderungen insgesamt			Zusammen ...	4 827	4 594
Zusammen ...	519	204	Insgesamt ...	2 600	2 815	in andere Bundesländer		
Wanderungen insgesamt			09 1 86 Landkreis Pfaffenhofen a.d. Ilm			K. Hamburg .....	58	34
Insgesamt ...	4 403	3 577	im gleichen Land			K. Berlin (West) .....	107	46
09 1 84 Landkreis München			im gleichen Land			Übrige Kreise .....	1 766	1 088
im gleichen Land			K. Ingolstadt .....	423	436	Zusammen ...	1 931	1 168
K. Ingolstadt .....	83	56	K. München .....	559	345	Wanderungen über die Grenzen des Bundesgebietes		
K. München .....	9 320	5 915	L. Dachau .....	119	81	Zusammen ...	1 499	1 090
L. Altötting .....	69	60	L. Eichstätt .....	162	148	Wanderungen insgesamt		
L. Bad Tölz-Wolfratshausen	275	350	L. Freising .....	132	85	Insgesamt ...	8 257	6 852
L. Berchtesgadener Land ..	57	59	L. Fürstenfeldbruck .....	55	34	09 1 89 Landkreis Traunstein		
L. Dachau .....	185	250	L. München .....	108	59	im gleichen Land		
L. Ebersberg .....	406	711	L. Neuburg-Schrobenhausen	180	169	K. München .....	891	836
L. Eichstätt .....	66	45	L. Kehlheim .....	71	103	K. Rosenheim .....	63	117
L. Erding .....	161	178	Übrige Kreise .....	684	748	L. Altötting .....	276	273
L. Freising .....	271	443	Zusammen ...	2 493	2 208	L. Bad Tölz-Wolfratshausen	50	37
L. Fürstenfeldbruck .....	437	413	in andere Bundesländer			L. Berchtesgadener Land ..	430	397
L. Garmisch-Partenkirchen	91	105	Zusammen ...	444	475	L. Ebersberg .....	81	68
L. Landsberg a. Lech .....	81	126	Wanderungen über die Grenzen des Bundesgebietes			L. Garmisch-Partenkirchen	52	51
L. Miesbach .....	157	198	Zusammen ...	421	248	L. Miesbach .....	52	49
L. Mühldorf a. Inn .....	115	130	Wanderungen insgesamt			L. Mühldorf a. Inn .....	153	155
L. Neuburg-Schrobenhausen	64	49	Insgesamt ...	3 358	2 931	L. München .....	156	128
L. Pfaffenhofen a.d. Ilm ..	59	108	09 1 87 Landkreis Rosenheim			L. Rosenheim .....	378	396
L. Rosenheim .....	157	358	im gleichen Land			L. Rottal-Inn .....	52	59
L. Starnberg .....	382	490	K. München .....	1 411	943	L. Rhön-Grabfeld .....	44	76
L. Traunstein .....	128	156	K. Rosenheim .....	1 355	1 036	Übrige Kreise .....	967	940
L. Weilheim-Schongau .....	91	143	L. Altötting .....	113	99	Zusammen ...	3 645	3 582
L. Deggendorf .....	62	60	L. Bad Tölz-Wolfratshausen	85	55	in andere Bundesländer		
L. Kelheim .....	41	63	L. Berchtesgadener Land ..	123	125	K. Berlin (West) .....	70	51
L. Landshut .....	47	78	L. Ebersberg .....	310	171	Übrige Kreise .....	1 161	813
L. Passau .....	57	78	L. Erding .....	103	80	Zusammen ...	1 231	864
L. Rottal-Inn .....	63	101	L. Freising .....	83	71	Wanderungen über die Grenzen des Bundesgebietes		
K. Regensburg .....	82	40	L. Fürstenfeldbruck .....	120	72	Zusammen ...	1 044	662
L. Regensburg .....	50	44	L. Garmisch-Partenkirchen	66	53	Wanderungen insgesamt		
K. Nürnberg .....	96	67	L. Miesbach .....	304	181	Insgesamt ...	5 920	5 108
K. Augsburg .....	92	77	in andere Bundesländer			09 1 85 Landkreis Neuburg-Schrobenhausen		
L. Aichach-Friedberg .....	17	54	K. München .....	1 411	943	im gleichen Land		
L. Augsburg .....	32	58	K. Rosenheim .....	1 355	1 036	K. Ingolstadt .....	83	56
L. Donau-Ries .....	52	25	L. Altötting .....	113	99	K. München .....	9 320	5 915
Übrige Kreise .....	1 152	1 052	L. Bad Tölz-Wolfratshausen	85	55	L. Altötting .....	69	60
Zusammen ...	14 498	12 140	L. Berchtesgadener Land ..	123	125	L. Bad Tölz-Wolfratshausen	275	350



**3 Binnenwanderung**  
**3.4 Die hauptsächlichlichen Wanderungen zwischen den Kreisen des Bundesgebietes 1979**

Kreisfreie Stadt bzw. Landkreis	Zu- züge aus	Fort- züge nach	Kreisfreie Stadt bzw. Landkreis	Zu- züge aus	Fort- züge nach	Kreisfreie Stadt bzw. Landkreis	Zu- züge aus	Fort- züge nach
übrige Gebiete	nebenstehenden Kreisen		übrige Gebiete	nebenstehenden Kreisen		übrige Gebiete	nebenstehenden Kreisen	
09 1 90 <u>Landkreis Weilheim-Schongau</u>			L. Cham ..... 68 51			in andere Bundesländer		
im gleichen Land			L. Regensburg ..... 86 88			K. Berlin (West) ..... 103 26		
K. München ..... 758 569			Übrige Kreise ..... 549 551			Übrige Kreise ..... 314 242		
L. Bad Tölz-Wolfratshausen ..... 274 188			Zusammen ... 1 864 1 954			Zusammen ... 417 268		
L. Fürstenfeldbruck ..... 97 48			in andere Bundesländer			Wanderungen über die Grenzen des Bundesgebietes		
L. Garmisch-Partenkirchen ..... 359 351			Zusammen ... 176 168			Zusammen ... 135 64		
L. Landsberg a. Lech ..... 167 149			Wanderungen über die Grenzen des Bundesgebietes			Wanderungen insgesamt		
L. Miesbach ..... 47 50			Zusammen ... 171 117			Insgesamt ... 2 070 2 147		
L. München ..... 143 91			Wanderungen insgesamt			09 2 73 <u>Landkreis Kelheim</u>		
L. Starnberg ..... 326 182			Insgesamt ... 2 211 2 239			im gleichen Land		
K. Augsburg ..... 84 89			09 2 71 <u>Landkreis Deggendorf</u>			K. Landshut ..... 34 54		
K. Kaufbeuren ..... 40 73			im gleichen Land			L. Landshut ..... 119 132		
L. Ostallgäu ..... 96 116			K. Landshut ..... 56 56			K. Ingolstadt ..... 63 96		
Übrige Kreise ..... 937 802			K. Passau ..... 108 83			K. München ..... 366 326		
Zusammen ... 3 328 2 708			K. Straubing ..... 69 89			L. Eichstätt ..... 88 90		
in andere Bundesländer			L. Dingolfing-Landau ..... 205 183			L. Freising ..... 99 90		
L. Rems-Murr-Kreis ..... 60 40			L. Freyung-Grafenau ..... 133 113			L. München ..... 63 41		
L. Ravensburg ..... 57 59			L. Landshut ..... 45 59			L. Pfaffenhofen a.d. Ilm ..... 103 71		
Übrige Kreise ..... 1 137 827			L. Passau ..... 314 309			K. Regensburg ..... 330 281		
Zusammen ... 1 254 926			L. Regen ..... 291 218			L. Neumarkt i.d. OPf. .... 43 51		
Wanderungen über die Grenzen des Bundesgebietes			L. Rottal-Inn ..... 84 79			L. Regensburg ..... 222 199		
Zusammen ... 584 450			L. Straubing-Bogen ..... 140 129			K. Nürnberg ..... 29 52		
Wanderungen insgesamt			K. München ..... 322 383			Übrige Kreise ..... 711 685		
Insgesamt ... 5 166 4 084			L. München ..... 60 62			Zusammen ... 2 270 2 168		
09 2 61 <u>Krsfr. Stadt Landshut</u>			K. Regensburg ..... 89 173			in andere Bundesländer		
im gleichen Land			L. Cham ..... 57 46			Zusammen ... 585 476		
L. Deggendorf ..... 56 56			L. Regensburg ..... 21 71			Wanderungen über die Grenzen des Bundesgebietes		
L. Dingolfing-Landau ..... 108 83			K. Coburg ..... 61 5			Zusammen ... 306 176		
L. Kelheim ..... 54 34			Übrige Kreise ..... 576 634			Wanderungen insgesamt		
L. Landshut ..... 1 105 1 182			Zusammen ... 2 631 2 692			Insgesamt ... 3 161 2 820		
L. Rottal-Inn ..... 52 45			in andere Bundesländer			09 2 74 <u>Landkreis Landshut</u>		
K. München ..... 309 266			K. Berlin (West) ..... 60 20			im gleichen Land		
L. Erding ..... 63 40			Übrige Kreise ..... 395 364			K. Landshut ..... 1 182 1 105		
L. Freising ..... 96 65			Zusammen ... 455 384			L. Deggendorf ..... 59 45		
K. Regensburg ..... 62 62			Wanderungen über die Grenzen des Bundesgebietes			L. Dingolfing-Landau ..... 208 164		
Übrige Kreise ..... 887 778			Zusammen ... 281 118			L. Kelheim ..... 132 119		
Zusammen ... 2 792 2 611			Wanderungen insgesamt			L. Rottal-Inn ..... 57 56		
in andere Bundesländer			Insgesamt ... 3 367 3 194			L. Straubing-Bogen ..... 79 65		
Zusammen ... 393 369			09 2 79 <u>Landkreis Dingolfing-Landau</u>			K. München ..... 447 325		
Wanderungen über die Grenzen des Bundesgebietes			im gleichen Land			L. Ebersberg ..... 50 27		
Zusammen ... 527 336			K. Landshut ..... 83 108			L. Erding ..... 164 93		
Wanderungen insgesamt			K. Straubing ..... 82 81			L. Freising ..... 211 118		
Insgesamt ... 3 712 3 316			L. Deggendorf ..... 183 205			L. Mühldorf a. Inn ..... 109 107		
09 2 62 <u>Krsfr. Stadt Passau</u>			L. Landshut ..... 164 208			L. München ..... 78 47		
im gleichen Land			L. Passau ..... 80 51			K. Regensburg ..... 103 102		
L. Deggendorf ..... 83 108			L. Rottal-Inn ..... 152 125			L. Regensburg ..... 64 75		
L. Freyung-Grafenau ..... 211 151			L. Straubing-Bogen ..... 146 108			L. Fürth ..... 95 -		
L. Passau ..... 712 925			K. München ..... 282 278			Übrige Kreise ..... 724 627		
L. Rottal-Inn ..... 74 41			K. Regensburg ..... 51 84			Zusammen ... 3 762 3 075		
K. München ..... 205 272			Übrige Kreise ..... 666 553			in andere Bundesländer		
K. Regensburg ..... 90 90			Zusammen ... 1 889 1 801			Zusammen ... 386 306		
Übrige Kreise ..... 671 683			in andere Bundesländer			Wanderungen über die Grenzen des Bundesgebietes		
Zusammen ... 2 046 2 270			K. Berlin (West) ..... 56 18			Zusammen ... 309 164		
in andere Bundesländer			Übrige Kreise ..... 209 130			Wanderungen insgesamt		
Zusammen ... 412 453			Zusammen ... 265 148			Insgesamt ... 4 457 3 545		
Wanderungen über die Grenzen des Bundesgebietes			Wanderungen über die Grenzen des Bundesgebietes			09 2 75 <u>Landkreis Passau</u>		
Zusammen ... 468 148			Zusammen ... 293 103			im gleichen Land		
Wanderungen insgesamt			Insgesamt ... 2 447 2 052			K. Passau ..... 925 712		
Insgesamt ... 2 926 2 871			09 2 72 <u>Landkreis Freyung-Grafenau</u>			K. Straubing ..... 31 61		
09 2 63 <u>Krsfr. Stadt Straubing</u>			im gleichen Land			L. Deggendorf ..... 309 314		
im gleichen Land			K. Passau ..... 151 211			L. Dingolfing-Landau ..... 51 80		
L. Deggendorf ..... 89 69			L. Deggendorf ..... 113 133			L. Freyung-Grafenau ..... 325 293		
L. Dingolfing-Landau ..... 81 82			L. Passau ..... 293 325			L. Regen ..... 74 73		
L. Passau ..... 61 31			L. Regen ..... 121 121			L. Rottal-Inn ..... 307 343		
L. Straubing-Bogen ..... 674 791			K. München ..... 207 295			L. Straubing-Bogen ..... 47 51		
K. München ..... 146 185			K. Regensburg ..... 63 89			K. München ..... 530 556		
K. Regensburg ..... 110 106			Übrige Kreise ..... 570 641			L. Altötting ..... 73 88		
			Zusammen ... 1 518 1 815			L. Fürstenfeldbruck ..... 51 34		
						L. München ..... 78 57		

### 3 Rinnenwanderung

#### 3.4 Die hauptsächlichsten Wanderungen zwischen den Kreisen des Bundesgebietes 1979

Kreisfreie Stadt bzw. Landkreis	Zu- züge aus	Fort- züge nach	Kreisfreie Stadt bzw. Landkreis	Zu- züge aus	Fort- züge nach	Kreisfreie Stadt bzw. Landkreis	Zu- züge aus	Fort- züge nach
Übrige Gebiete	nebenstehenden Kreisen		Übrige Gebiete	nebenstehenden Kreisen		Übrige Gebiete	nebenstehenden Kreisen	
K. Regensburg .....	108	145	in andere Bundesländer			L. Tirschenreuth .....	158	165
Übrige Kreise .....	982	823	Zusammen ...	294	179	K. München .....	97	108
Zusammen ...	3 891	3 630				K. Nürnberg .....	78	112
						Übrige Kreise .....	508	570
						Zusammen ...	1 814	2 030
in andere Bundesländer			Wanderungen über die Grenzen des Bundesgebietes			in andere Bundesländer		
K. Berlin (West) .....	105	25	Zusammen ...	72	50	Zusammen ...	192	207
Übrige Kreise .....	667	391	Wanderungen insgesamt			Wanderungen über die Grenzen des Bundesgebietes		
Zusammen ...	772	416	Insgesamt ...	2 728	2 552	Zusammen ...	125	60
Wanderungen über die Grenzen des Bundesgebietes			09 3 61 <u>Krsfr. Stadt Amberg</u>			Wanderungen insgesamt		
Zusammen ...	400	228	im gleichen Land			Insgesamt ...	2 131	2 297
Wanderungen insgesamt			K. Regensburg .....	69	131	09 3 71 <u>Landkreis Amberg-Sulzbach</u>		
Insgesamt ...	5 063	4 274	L. Amberg-Sulzbach .....	528	665	im gleichen Land		
09 2 76 <u>Landkreis Regen</u>			L. Schwandorf .....	117	104	K. Amberg .....	665	528
im gleichen Land			K. München .....	63	123	K. Regensburg .....	101	145
L. Deggendorf .....	218	291	K. Nürnberg .....	79	178	K. Weiden i.d. Opf. ....	67	53
L. Freyung-Grafenau .....	121	121	Übrige Kreise .....	534	592	L. Neumarkt i.d. Opf. ....	64	58
L. Passau .....	73	74	Zusammen ...	1 390	1 793	L. Neustadt a.d. Waldnaab .....	106	121
L. Straubing-Bogen .....	64	78				L. Regensburg .....	49	64
K. München .....	172	285	in andere Bundesländer			L. Schwandorf .....	175	185
K. Regensburg .....	91	116	Zusammen ...	207	281	K. München .....	80	175
L. Cham .....	121	114	Wanderungen über die Grenzen des Bundesgebietes			L. Bayreuth .....	54	62
Übrige Kreise .....	549	648	Zusammen ...	141	60	K. Nürnberg .....	176	263
Zusammen ...	1 409	1 727	Wanderungen insgesamt			L. Nürnberger Land .....	125	147
in andere Bundesländer			Insgesamt ...	1 738	2 134	L. Rhön-Grabfeld .....	23	52
K. Berlin (West) .....	92	40	09 3 62 <u>Krsfr. Stadt Regensburg</u>			Übrige Kreise .....	451	711
Übrige Kreise .....	356	237	im gleichen Land			Zusammen ...	2 136	2 564
Zusammen ...	448	277	K. Amberg .....	131	69	in andere Bundesländer		
Wanderungen über die Grenzen des Bundesgebietes			K. Weiden i.d. Opf. ....	136	99	K. Berlin (West) .....	57	19
Zusammen ...	148	68	L. Amberg-Sulzbach .....	145	101	Übrige Kreise .....	300	323
Wanderungen insgesamt			L. Cham .....	357	269	Zusammen ...	357	342
Insgesamt ...	2 005	2 072	L. Neumarkt i.d. Opf. ....	160	135	Wanderungen über die Grenzen des Bundesgebietes		
09 2 77 <u>Landkreis Rottal-Inn</u>			L. Neustadt a.d. Waldnaab .....	172	101	Zusammen ...	337	166
im gleichen Land			L. Regensburg .....	1 861	2 669	Wanderungen insgesamt		
K. Landshut .....	45	52	L. Schwandorf .....	422	343	Insgesamt ...	2 830	3 072
K. Passau .....	41	74	L. Tirschenreuth .....	101	76	09 3 72 <u>Landkreis Cham</u>		
L. Deggendorf .....	79	84	K. Ingolstadt .....	63	75	im gleichen Land		
L. Dingolfing-Landau .....	125	152	K. München .....	423	646	K. Regensburg .....	269	357
L. Landshut .....	56	57	L. Eichstätt .....	65	45	L. Regensburg .....	142	136
L. Passau .....	343	307	L. Freising .....	36	50	L. Schwandorf .....	232	226
K. München .....	391	420	L. Fürstenfeldbruck .....	32	50	K. München .....	231	314
L. Altötting .....	207	281	L. München .....	40	82	K. Straubing .....	51	68
L. Mühldorf a. Inn .....	111	117	K. Landshut .....	62	62	L. Deggendorf .....	46	57
L. München .....	101	63	K. Passau .....	90	90	L. Regen .....	114	121
L. Rosenheim .....	42	56	K. Straubing .....	106	110	L. Straubing-Bogen .....	113	93
L. Traunstein .....	59	52	L. Deggendorf .....	173	89	K. Nürnberg .....	77	81
K. Regensburg .....	45	73	L. Dingolfing-Landau .....	84	51	Übrige Kreise .....	811	893
Übrige Kreise .....	579	568	L. Freyung-Grafenau .....	89	63	Zusammen ...	2 086	2 346
Zusammen ...	2 224	2 356	L. Kelheim .....	281	330	in andere Bundesländer		
in andere Bundesländer			L. Landshut .....	102	103	K. Berlin (West) .....	205	44
Zusammen ...	289	224	L. Passau .....	145	108	Übrige Kreise .....	444	343
Wanderungen über die Grenzen des Bundesgebietes			L. Regen .....	116	91	Zusammen ...	649	387
Zusammen ...	368	232	L. Rottal-Inn .....	73	45	Wanderungen über die Grenzen des Bundesgebietes		
Wanderungen insgesamt			L. Straubing-Bogen .....	128	135	Zusammen ...	124	62
Insgesamt ...	2 881	2 812	K. Erlangen .....	50	73	Wanderungen insgesamt		
09 2 78 <u>Landkreis Straubing-Bogen</u>			K. Nürnberg .....	138	204	Insgesamt ...	2 859	2 795
im gleichen Land			K. Augsburg .....	50	65	09 3 73 <u>Landkreis Neumarkt i.d. Opf.</u>		
K. Straubing .....	791	674	Übrige Kreise .....	1 169	1 107	im gleichen Land		
L. Deggendorf .....	129	140	Zusammen ...	7 000	7 536	K. Regensburg .....	135	160
L. Dingolfing-Landau .....	108	146	in andere Bundesländer			L. Amberg-Sulzbach .....	58	64
L. Landshut .....	65	79	K. Berlin (West) .....	57	49	L. Regensburg .....	118	104
L. Passau .....	51	47	Übrige Kreise .....	1 196	1 215	K. München .....	121	135
L. Regen .....	78	64	Zusammen ...	1 253	1 264	L. Eichstätt .....	144	133
K. München .....	180	216	Wanderungen über die Grenzen des Bundesgebietes			L. Kelheim .....	51	43
K. Regensburg .....	135	128	Zusammen ...	846	622	K. Erlangen .....	29	50
L. Cham .....	93	113	Wanderungen insgesamt			K. Nürnberg .....	554	373
L. Regensburg .....	127	144	Insgesamt ...	9 099	9 422	L. Nürnberger Land .....	204	161
Übrige Kreise .....	605	572	09 3 63 <u>Krsfr. Stadt Weiden i.d. Opf.</u>					
Zusammen ...	2 362	2 323	im gleichen Land					
			K. Regensburg .....	99	136			
			L. Amberg-Sulzbach .....	53	67			
			L. Neustadt a.d. Waldnaab .....	697	751			
			L. Schwandorf .....	124	121			

### 3 Binnenwanderung

#### 3.4 Die hauptsächlichsten Wanderungen zwischen den Kreisen des Bundesgebietes 1979

Kreisfreie Stadt bzw. Landkreis	Zu- züge aus	Fort- züge nach	Kreisfreie Stadt bzw. Landkreis	Zu- züge aus	Fort- züge nach	Kreisfreie Stadt bzw. Landkreis	Zu- züge aus	Fort- züge nach
Übrige Gebiete	nebenstehenden Kreisen		Übrige Gebiete	nebenstehenden Kreisen		Übrige Gebiete	nebenstehenden Kreisen	
L. Roth .....	142	109	K. München .....	185	355	K. München .....	125	128
Übrige Kreise .....	735	702	K. Nürnberg .....	128	169	L. Neustadt a.d. Waldnaab .....	69	32
Zusammen ...	2 291	2 034	L. Fürth .....	57	11	L. Tirschenreuth .....	67	35
in andere Bundesländer			L. Nürnberger Land .....	22	54	K. Erlangen .....	63	76
K. Berlin (West) .....	78	33	Übrige Kreise .....	892	1 042	K. Nürnberg .....	94	141
Übrige Kreise .....	281	281	Zusammen ...	2 664	3 233	Übrige Kreise .....	809	743
Zusammen ...	359	314	in andere Bundesländer			Zusammen ...	2 951	2 583
Wanderungen über die Grenzen des Bundesgebietes			K. Berlin (West) .....	85	31	in andere Bundesländer		
Zusammen ...	290	191	Übrige Kreise .....	486	524	K. Berlin (West) .....	69	34
Wanderungen insgesamt			Zusammen ...	571	555	Übrige Kreise .....	552	510
Insgesamt ...	2 940	2 539	Wanderungen über die Grenzen des Bundesgebietes			Zusammen ...	621	544
			Zusammen ...	158	138	Wanderungen über die Grenzen des Bundesgebietes		
			Wanderungen insgesamt			Zusammen ...	266	157
			Insgesamt ...	3 393	3 926	Wanderungen insgesamt		
						Insgesamt ...	3 838	3 284
<b>09 3 74 Landkreis Neustadt a.d. Waldnaab</b>			<b>09 3 77 Landkreis Tirschenreuth</b>			<b>09 4 63 Krsfr. Stadt Coburg</b>		
im gleichen Land			im gleichen Land			im gleichen Land		
K. Regensburg .....	101	172	K. Regensburg .....	76	101	K. Bamberg .....	38	60
K. Weiden i.d. OPf. ....	751	697	K. Weiden i.d. OPf. ....	165	158	K. Bayreuth .....	33	83
L. Amberg-Sulzbach .....	121	106	L. Neustadt a.d. Waldnaab .....	180	236	L. Coburg .....	819	842
L. Schwandorf .....	174	143	L. Schwandorf .....	57	48	L. Kronach .....	101	68
L. Tirschenreuth .....	236	180	K. München .....	74	115	L. Lichtenfels .....	64	46
K. München .....	69	172	K. Bayreuth .....	35	67	K. München .....	107	92
K. Bayreuth .....	32	69	L. Wunsiedel i. Fichtelg. ....	250	297	K. Rosenheim .....	6	60
L. Bayreuth .....	57	60	K. Nürnberg .....	53	95	L. Deggendorf .....	5	61
K. Nürnberg .....	97	119	Übrige Kreise .....	403	554	K. Nürnberg .....	51	80
Übrige Kreise .....	584	666	Zusammen ...	1 342	1 745	L. Haßberge .....	59	49
Zusammen ...	2 222	2 384	in andere Bundesländer			Übrige Kreise .....	851	716
in andere Bundesländer			K. Berlin (West) .....	72	34	Zusammen ...	2 134	2 157
K. Berlin (West) .....	58	36	Übrige Kreise .....	203	225	in andere Bundesländer		
Übrige Kreise .....	352	329	Zusammen ...	275	259	Zusammen ...	487	481
Zusammen ...	410	365	Wanderungen über die Grenzen des Bundesgebietes			Wanderungen über die Grenzen des Bundesgebietes		
Wanderungen über die Grenzen des Bundesgebietes			Zusammen ...	138	87	Zusammen ...	239	132
Zusammen ...	244	184	Wanderungen insgesamt			Wanderungen insgesamt		
Wanderungen insgesamt			Insgesamt ...	1 755	2 091	Insgesamt ...	2 860	2 770
Insgesamt ...	2 876	2 933						
<b>09 3 75 Landkreis Regensburg</b>			<b>09 4 61 Krsfr. Stadt Bamberg</b>			<b>09 4 64 Krsfr. Stadt Hof</b>		
im gleichen Land			im gleichen Land			im gleichen Land		
K. Regensburg .....	2 669	1 861	K. Bayreuth .....	45	57	K. Bayreuth .....	63	91
L. Amberg-Sulzbach .....	64	49	K. Coburg .....	60	38	L. Hof .....	660	748
L. Cham .....	136	142	L. Bamberg .....	1 069	1 338	L. Wunsiedel i. Fichtelg. ....	116	97
L. Neumarkt i.d. OPf. ....	104	118	L. Bayreuth .....	56	42	K. München .....	55	117
L. Schwandorf .....	301	210	L. Forchheim .....	89	103	K. Nürnberg .....	56	159
K. München .....	216	299	L. Kronach .....	109	48	L. Rhön-Grabfeld .....	28	138
L. Freising .....	28	53	L. Lichtenfels .....	153	83	Übrige Kreise .....	495	672
L. München .....	44	50	K. Erlangen .....	84	139	Zusammen ...	1 473	2 022
K. Straubing .....	88	86	K. Nürnberg .....	90	122	in andere Bundesländer		
L. Deggendorf .....	71	21	L. Erlangen-Höchstädt .....	192	182	K. Berlin (West) .....	48	66
L. Kelheim .....	199	222	K. Würzburg .....	55	47	Übrige Kreise .....	272	440
L. Landshut .....	75	64	L. Haßberge .....	75	74	Zusammen ...	320	506
L. Straubing-Bogen .....	144	127	Übrige Kreise .....	131	97	Wanderungen über die Grenzen des Bundesgebietes		
K. Nürnberg .....	87	144	Zusammen ...	847	744	Zusammen ...	848	427
L. Fürth .....	142	3	in andere Bundesländer			Wanderungen insgesamt		
L. Rhön-Grabfeld .....	14	60	Zusammen ...	701	602	Insgesamt ...	2 641	2 955
Übrige Kreise .....	986	1 096	Wanderungen über die Grenzen des Bundesgebietes			Wanderungen insgesamt		
Zusammen ...	5 368	4 605	Zusammen ...	381	275	Insgesamt ...	2 641	2 955
in andere Bundesländer			Wanderungen insgesamt					
K. Wuppertal .....	9	51	Insgesamt ...	4 137	3 991			
Übrige Kreise .....	693	712				<b>09 4 71 Landkreis Bamberg</b>		
Zusammen ...	702	763				im gleichen Land		
Wanderungen über die Grenzen des Bundesgebietes			<b>09 4 62 Krsfr. Stadt Bayreuth</b>			K. Bamberg .....	1 338	1 069
Zusammen ...	791	268	im gleichen Land			L. Bayreuth .....	44	52
Wanderungen insgesamt			K. Bamberg .....	57	45	L. Forchheim .....	146	141
Insgesamt ...	6 861	5 636	K. Coburg .....	83	33	L. Lichtenfels .....	121	128
			K. Hof .....	91	63	K. München .....	46	69
<b>09 3 76 Landkreis Schwandorf</b>			L. Bayreuth .....	800	785	K. Erlangen .....	90	114
im gleichen Land			L. Forchheim .....	62	33	K. Nürnberg .....	135	145
K. Amberg .....	104	117	L. Hof .....	185	123	L. Erlangen-Höchstädt .....	90	98
K. Regensburg .....	343	422	L. Kronach .....	73	29	L. Fürth .....	79	14
K. Weiden i.d. OPf. ....	121	124	L. Kulmbach .....	232	214	K. Würzburg .....	44	55
L. Amberg-Sulzbach .....	185	175	L. Wunsiedel i. Fichtelg. ....	141	103	L. Haßberge .....	156	174
L. Cham .....	226	232				Übrige Kreise .....	749	664
L. Neustadt a.d. Waldnaab .....	143	174				Zusammen ...	3 038	2 723
L. Regensburg .....	210	301						
L. Tirschenreuth .....	48	57						

**3 Binnenwanderung**  
**3.4 Die hauptsächlichen Wanderungen zwischen den Kreisen des Bundesgebietes 1979**

Kreisfreie Stadt bzw. Landkreis	Zu- züge aus	Port- züge nach	Kreisfreie Stadt bzw. Landkreis	Zu- züge aus	Port- züge nach	Kreisfreie Stadt bzw. Landkreis	Zu- züge aus	Port- züge nach
Übrige Gebiete	nebenstehenden Kreisen		Übrige Gebiete	nebenstehenden Kreisen		Übrige Gebiete	nebenstehenden Kreisen	
in andere Bundesländer			in andere Bundesländer			Wanderungen über die Grenzen des Bundesgebietes		
K. Berlin (West) .....	51	35	K. Berlin (West) .....	122	32	Zusammen ...	251	178
Übrige Kreise .....	391	325	Übrige Kreise .....	546	420	Wanderungen insgesamt		
Zusammen ...	442	360	Zusammen ...	668	452	Insgesamt ...	2 251	2 054
Wanderungen über die Grenzen des Bundesgebietes			Wanderungen über die Grenzen des Bundesgebietes			09 4 78 <u>Landkreis Lichtenfels</u> im gleichen Land		
Zusammen ...	243	208	Zusammen ...	439	213	K. Bamberg .....	83	153
Wanderungen insgesamt			Wanderungen insgesamt			K. Coburg .....	46	64
Insgesamt ...	3 723	3 291	Insgesamt ...	3 667	2 651	L. Bamberg .....	128	121
09 4 72 <u>Landkreis Bayreuth</u> im gleichen Land			09 4 75 <u>Landkreis Hof</u> im gleichen Land			L. Coburg .....	93	64
K. Bamberg .....	42	56	K. Bayreuth .....	123	185	L. Kronach .....	128	112
K. Bayreuth .....	785	800	K. Hof .....	748	660	L. Kulmbach .....	81	83
L. Bamberg .....	52	44	L. Bayreuth .....	79	94	K. München .....	34	50
L. Forchheim .....	62	108	L. Kronach .....	54	45	K. Nürnberg .....	42	77
L. Hof .....	94	79	L. Kulmbach .....	118	134	Übrige Kreise .....	423	482
L. Kulmbach .....	145	138	L. Wunsiedel i. Fichtelg.	209	155	Zusammen ...	1 058	1 206
L. Wunsiedel i. Fichtelg.	74	67	K. München .....	76	125	in andere Bundesländer		
K. München .....	56	78	K. Erlangen .....	50	64	Zusammen ...	289	214
L. Amberg-Weizsach .....	62	54	K. Nürnberg .....	90	183	Wanderungen über die Grenzen des Bundesgebietes		
L. Neustadt a.d. Waldnaab	60	57	L. Fürth .....	60	9	Zusammen ...	156	102
L. Tirschenreuth .....	74	49	Übrige Kreise .....	604	795	Wanderungen insgesamt		
K. Erlangen .....	50	70	Zusammen ...	2 211	2 449	Insgesamt ...	1 503	1 522
K. Nürnberg .....	136	218	in andere Bundesländer			09 4 79 <u>Landkreis Wunsiedel</u> <u>i. Fichtelgebirge</u> im gleichen Land		
L. Nürnberger Land .....	42	81	K. Berlin (West) .....	166	95	K. Bayreuth .....	103	141
Übrige Kreise .....	568	575	Übrige Kreise .....	482	607	K. Hof .....	97	116
Zusammen ...	2 302	2 474	Zusammen ...	648	702	L. Bayreuth .....	67	74
in andere Bundesländer			Wanderungen über die Grenzen des Bundesgebietes			L. Hof .....	155	209
K. Berlin (West) .....	152	34	Zusammen ...	618	389	K. München .....	77	115
Übrige Kreise .....	321	287	Wanderungen insgesamt			L. Tirschenreuth .....	297	250
Zusammen ...	473	321	Insgesamt ...	3 477	3 540	K. Erlangen .....	31	73
Wanderungen über die Grenzen des Bundesgebietes			09 4 76 <u>Landkreis Kronach</u> im gleichen Land			K. Nürnberg .....	81	164
Zusammen ...	178	82	K. Bamberg .....	48	109	Übrige Kreise .....	508	691
Wanderungen insgesamt			K. Bayreuth .....	29	73	Zusammen ...	1 416	1 833
Insgesamt ...	2 953	2 877	K. Coburg .....	68	101	in andere Bundesländer		
09 4 73 <u>Landkreis Coburg</u> im gleichen Land			L. Coburg .....	107	90	K. Berlin (West) .....	97	57
K. Coburg .....	842	819	L. Hof .....	45	54	Übrige Kreise .....	354	456
K. Kronach .....	90	107	L. Kulmbach .....	43	75	Zusammen ...	451	513
L. Lichtenfels .....	64	93	L. Lichtenfels .....	112	128	Wanderungen über die Grenzen des Bundesgebietes		
K. München .....	39	79	K. München .....	37	86	Zusammen ...	478	322
K. Erlangen .....	32	64	K. Nürnberg .....	61	66	Wanderungen insgesamt		
K. Nürnberg .....	59	99	Übrige Kreise .....	323	546	Insgesamt ...	2 345	2 668
L. Haßberge .....	56	48	Zusammen ...	873	1 328	09 5 61 <u>Krsfr. Stadt Ansbach</u> im gleichen Land		
Übrige Kreise .....	514	624	in andere Bundesländer			K. Nürnberg .....	245	226
Zusammen ...	1 696	1 933	K. Berlin (West) .....	104	29	L. Ansbach .....	651	581
in andere Bundesländer			Übrige Kreise .....	286	258	L. Neustadt a.d. Aisch .....	79	59
K. Berlin (West) .....	57	20	Zusammen ...	390	287	L. Weißenbg.-Gunzenhausen	59	48
Übrige Kreise .....	301	304	Wanderungen über die Grenzen des Bundesgebietes			K. München .....	67	68
Zusammen ...	358	324	Zusammen ...	177	70	Übrige Kreise .....	621	639
Wanderungen über die Grenzen des Bundesgebietes			Wanderungen insgesamt			Zusammen ...	1 722	1 621
Zusammen ...	492	249	Insgesamt ...	1 440	1 685	in andere Bundesländer		
Wanderungen insgesamt			09 4 77 <u>Landkreis Kulmbach</u> im gleichen Land			Zusammen ...	270	280
Insgesamt ...	2 546	2 506	K. Bayreuth .....	214	232	Wanderungen über die Grenzen des Bundesgebietes		
09 4 74 <u>Landkreis Forchheim</u> im gleichen Land			L. Bayreuth .....	138	145	Zusammen ...	216	153
K. Bamberg .....	103	89	L. Hof .....	134	118	Wanderungen insgesamt		
K. Bayreuth .....	33	62	L. Kronach .....	75	43	Insgesamt ...	2 208	2 054
L. Bamberg .....	141	146	L. Lichtenfels .....	83	81	09 5 62 <u>Krsfr. Stadt Erlangen</u> im gleichen Land		
L. Bayreuth .....	108	62	K. München .....	104	86	K. Fürth .....	167	178
K. München .....	51	59	K. Nürnberg .....	82	111	K. Nürnberg .....	828	708
K. Erlangen .....	566	369	Übrige Kreise .....	665	649			
K. Fürth .....	69	42	Zusammen ...	1 495	1 465			
K. Nürnberg .....	373	288	in andere Bundesländer					
L. Erlangen-Höchstädt .....	436	295	K. Berlin (West) .....	115	69			
L. Fürth .....	71	28	Übrige Kreise .....	390	342			
L. Nürnberger Land .....	67	49	Zusammen ...	505	411			
Übrige Kreise .....	542	497						
Zusammen ...	2 560	1 986						

### 3 Binnenwanderung

### 3.4 Die hauptsächlichen Wanderungen zwischen den Kreisen des Bundesgebietes 1979

- 88 -

### 3 Binnenwanderung

#### 3.4 Die hauptsächlichlichen Wanderungen zwischen den Kreisen des Bundesgebietes 1979

Kreisfreie Stadt bzw. Landkreis	Zu- züge aus	Port- züge nach	Kreisfreie Stadt bzw. Landkreis	Zu- züge aus	Port- züge nach	Kreisfreie Stadt bzw. Landkreis	Zu- züge aus	Port- züge nach
Übrige Gebiete	nebenstehenden Kreisen		Übrige Gebiete	nebenstehenden Kreisen		Übrige Gebiete	nebenstehenden Kreisen	
Wanderungen über die Grenzen des Bundesgebietes			in andere Bundesländer			09 6 63 Krsfr. Stadt Würzburg		
Zusammen ...	1 496	506	L. Breisgau-Hochschwarzw.	13	67	im gleichen Land		
			Übrige Kreise .....	1 129	647	K. Aschaffenburg .....	103	53
			Zusammen ...	1 142	714	K. Schweinfurt .....	146	108
Wanderungen insgesamt			Wanderungen über die Grenzen des Bundesgebietes			L. Aschaffenburg .....	144	113
Insgesamt ...	6 159	5 034	Zusammen ...	446	246	L. Bad Kissingen .....	257	177
09 5 75 Landkreis Neustadt a.d. Aisch-Bad Windsheim			Wanderungen insgesamt			L. Haßberge .....	140	90
im gleichen Land			Insgesamt ...	5 203	4 286	L. Kitzingen .....	296	314
K. Ansbach .....	59	79	09 5 77 Landkreis Weißenburg-Gunzenhausen			L. Main-Spessart .....	512	409
K. Erlangen .....	92	102	im gleichen Land			L. Miltenberg .....	184	130
K. Fürth .....	113	65	K. Ansbach .....	48	59	L. Rhön-Grabfeld .....	194	163
K. Nürnberg .....	304	383	K. Erlangen .....	40	57	L. Schweinfurt .....	295	169
L. Ansbach .....	219	206	K. Nürnberg .....	228	292	L. Würzburg .....	1 922	2 231
L. Erlangen-Höchstädt .....	121	120	L. Ansbach .....	199	227	K. München .....	267	326
L. Fürth .....	180	110	L. Roth .....	199	167	K. Bamberg .....	74	75
L. Nürnberger Land .....	32	62	L. Donau-Ries .....	159	120	L. Bamberg .....	55	44
K. München .....	48	57	L. Eichstätt .....	150	111	K. Erlangen .....	50	57
K. Würzburg .....	44	114	L. Donau-Ries .....	103	124	K. Nürnberg .....	172	399
L. Kitzingen .....	97	103	Übrige Kreise .....	686	768	L. Ansbach .....	93	56
L. Würzburg .....	52	68	Zusammen ...	1 812	1 925	L. Neustadt a.d. Aisch .....	114	44
Übrige Kreise .....	429	485	in andere Bundesländer			Übrige Kreise .....	1 114	1 055
Zusammen ...	1 790	1 954	Zusammen ...	488	452	Zusammen ...	6 132	6 013
in andere Bundesländer			Wanderungen über die Grenzen des Bundesgebietes			in andere Bundesländer		
Zusammen ...	406	458	Zusammen ...	344	167	K. Frankfurt am Main .....	66	76
Wanderungen über die Grenzen des Bundesgebietes			Wanderungen insgesamt			K. Fulda .....	76	31
Zusammen ...	356	243	Insgesamt ...	2 644	2 544	K. Stuttgart .....	46	63
Wanderungen insgesamt			09 6 61 Krsfr. Stadt Aschaffenburg			L. Main-Tauber-Kreis .....	176	138
Insgesamt ...	2 552	2 655	im gleichen Land			K. Saarbrücken .....	168	20
09 5 74 Landkreis Nürnberger-Land			K. Würzburg .....	53	103	K. Berlin (West) .....	92	75
im gleichen Land			L. Aschaffenburg .....	1 015	1 078	Übrige Kreise .....	1 764	1 667
K. Erlangen .....	114	173	L. Main-Spessart .....	120	103	Zusammen ...	2 388	2 070
K. Fürth .....	143	90	L. Miltenberg .....	285	263	Wanderungen über die Grenzen des Bundesgebietes		
K. Nürnberg .....	2 285	1 428	K. München .....	70	59	Zusammen ...	1 403	1 137
K. Schwabach .....	35	58	Übrige Kreise .....	376	421	Wanderungen insgesamt		
L. Ansbach .....	52	57	Zusammen ...	1 919	2 027	Insgesamt ...	9 923	9 220
L. Erlangen-Höchstädt .....	109	136	in andere Bundesländer			09 6 71 Landkreis Aschaffenburg		
L. Fürth .....	181	84	K. Frankfurt am Main .....	72	83	im gleichen Land		
L. Neustadt a.d. Aisch .....	62	32	L. Darmstadt-Dieburg .....	58	41	K. Aschaffenburg .....	1 078	1 015
L. Roth .....	153	122	L. Main-Kinzig-Kreis .....	58	55	K. Würzburg .....	113	144
K. München .....	107	139	Übrige Kreise .....	732	740	L. Main-Spessart .....	150	184
L. Amberg-Weizsach .....	147	125	Zusammen ...	920	919	L. Miltenberg .....	318	375
L. Neumarkt i.d. OPf. ....	161	204	Wanderungen über die Grenzen des Bundesgebietes			L. Würzburg .....	67	65
L. Schwandorf .....	54	22	Zusammen ...	763	514	K. München .....	64	94
L. Bayreuth .....	81	42	Wanderungen insgesamt			Übrige Kreise .....	439	581
L. Forchheim .....	49	67	Insgesamt ...	3 602	3 460	Zusammen ...	2 229	2 458
Übrige Kreise .....	990	824	09 6 62 Krsfr. Stadt Schweinfurt			in andere Bundesländer		
Zusammen ...	4 723	3 603	im gleichen Land			K. Frankfurt am Main .....	205	203
in andere Bundesländer			K. Würzburg .....	108	146	K. Offenbach am Main .....	50	44
K. Berlin (West) .....	66	27	L. Bad Kissingen .....	150	141	L. Darmstadt-Dieburg .....	109	149
Übrige Kreise .....	879	670	L. Haßberge .....	109	90	L. Main-Kinzig-Kreis .....	362	447
Zusammen ...	945	697	L. Kitzingen .....	80	67	L. Offenbach .....	206	124
Wanderungen über die Grenzen des Bundesgebietes			L. Main-Spessart .....	73	34	Übrige Kreise .....	1 204	1 156
Zusammen ...	979	675	L. Rhön-Grabfeld .....	143	128	Zusammen ...	2 136	2 123
Wanderungen insgesamt			L. Schweinfurt .....	1 012	1 281	Wanderungen über die Grenzen des Bundesgebietes		
Insgesamt ...	6 647	4 975	L. Würzburg .....	74	83	Zusammen ...	1 088	719
09 5 76 Landkreis Roth			K. München .....	47	81	Wanderungen insgesamt		
im gleichen Land			K. Nürnberg .....	47	105	Insgesamt ...	5 453	5 300
K. Erlangen .....	41	89	Übrige Kreise .....	404	493	09 6 72 Landkreis Bad Kissingen		
K. Fürth .....	53	83	Zusammen ...	2 247	2 649	im gleichen Land		
K. Nürnberg .....	1 219	748	in andere Bundesländer			K. Schweinfurt .....	141	150
K. Schwabach .....	350	295	Zusammen ...	539	632	K. Würzburg .....	177	257
L. Ansbach .....	112	101	Wanderungen über die Grenzen des Bundesgebietes			L. Haßberge .....	159	39
L. Erlangen-Höchstädt .....	40	50	Zusammen ...	754	485	L. Kitzingen .....	43	55
L. Fürth .....	119	69	Wanderungen insgesamt			L. Main-Spessart .....	176	136
L. Nürnberger Land .....	122	153	Insgesamt ...	3 540	3 766	L. Rhön-Grabfeld .....	301	284
L. Weißenburg-Gunzenhausen .....	167	199	in andere Bundesländer			L. Schweinfurt .....	305	245
K. München .....	130	109	K. Frankfurt am Main .....	73	59	L. Würzburg .....	110	130
L. Eichstätt .....	92	114	L. Main-Kinzig-Kreis .....	90	54	K. München .....	204	102
L. Erding .....	15	57	L. Fulda .....	64	60	K. Nürnberg .....	45	72
L. Fürstentumbruck .....	43	319				Übrige Kreise .....	623	625
L. Landsberg a. Lech .....	16	58				Zusammen ...	2 284	2 095
L. Neuburg-Schrobenhausen .....	23	50				in andere Bundesländer		
L. Neumarkt i.d. OPf. ....	109	142				K. Frankfurt am Main .....	73	59
Übrige Kreise .....	964	690				L. Main-Kinzig-Kreis .....	90	54
Zusammen ...	3 615	3 326				L. Fulda .....	64	60

**3 Binnenwanderung**  
**3.4 Die hauptsächlichsten Wanderungen zwischen den Kreisen des Bundesgebietes 1979**

Kreisfreie Stadt bzw. Landkreis	Zu- züge aus	Port- züge nach	Kreisfreie Stadt bzw. Landkreis	Zu- züge aus	Port- züge nach	Kreisfreie Stadt bzw. Landkreis	Zu- züge aus	Port- züge nach
Übrige Gebiete	nebenstehenden Kreisen		Übrige Gebiete	nebenstehenden Kreisen		Übrige Gebiete	nebenstehenden Kreisen	
K. Berlin (West) .....	83	50	Wanderungen über die Grenzen des Bundesgebietes			in andere Bundesländer		
Übrige Kreise .....	1 193	942				Zusammen ...	609	556
Zusammen ...	1 503	1 165	Zusammen ...	424	220			
Wanderungen über die Grenzen des Bundesgebietes			Wanderungen insgesamt			Wanderungen über die Grenzen des Bundesgebietes		
Zusammen ...	209	157	Insgesamt ...	3 707	3 546	Zusammen ...	214	174
Wanderungen insgesamt						Wanderungen insgesamt		
Insgesamt ...	3 996	3 417	09 6 76 <u>Landkreis Miltenberg</u>			Insgesamt ...	3 834	3 746
09 6 74 <u>Landkreis Haßberge</u>			im gleichen Land			09 6 79 <u>Landkreis Würzburg</u>		
im gleichen Land			K. Aschaffenburg .....	263	285	im gleichen Land		
K. Schweinfurt .....	90	109	K. Würzburg .....	130	184	K. Schweinfurt .....	83	74
K. Würzburg .....	90	140	L. Aschaffenburg .....	375	318	K. Würzburg .....	2 231	1 922
L. Bad Kissingen .....	39	159	L. Main-Spessart .....	122	165	L. Aschaffenburg .....	65	67
L. Rhön-Grabfeld .....	54	51	L. Würzburg .....	44	55	L. Bad Kissingen .....	130	110
L. Schweinfurt .....	156	162	K. München .....	37	66	L. Haßberge .....	56	35
L. Würzburg .....	35	56	Übrige Kreise .....	418	436	L. Kitzingen .....	256	258
K. München .....	45	86	Zusammen ...	1 389	1 509	L. Main-Spessart .....	310	317
K. Bamberg .....	97	131	in andere Bundesländer			L. Miltenberg .....	55	44
K. Coburg .....	49	59	K. Frankfurt am Main .....	169	110	L. Rhön-Grabfeld .....	67	72
L. Bamberg .....	174	156	L. Darmstadt-Dieburg .....	57	79	L. Schweinfurt .....	137	160
L. Coburg .....	48	56	L. Main-Kinzig-Kreis .....	68	59	K. München .....	134	150
K. Nürnberg .....	47	72	L. Odenwaldkreis .....	76	95	K. Nürnberg .....	66	108
Übrige Kreise .....	385	508	L. Offenbach .....	94	57	L. Ansbach .....	40	60
Zusammen ...	1 309	1 745	L. Main-Tauber-Kreis .....	143	118	L. Neustadt a.d. Aisch .....	68	52
in andere Bundesländer			L. Neckar-Odenwald-Kreis .....	81	71	Übrige Kreise .....	659	782
Zusammen ...	405	453	Übrige Kreise .....	917	814	Zusammen ...	4 357	4 211
Wanderungen über die Grenzen des Bundesgebietes			Zusammen ...	1 605	1 403	in andere Bundesländer		
Zusammen ...	94	104	Wanderungen über die Grenzen des Bundesgebietes			L. Main-Tauber-Kreis .....	180	197
Wanderungen insgesamt			Zusammen ...	1 324	793	Übrige Kreise .....	1 204	1 212
Insgesamt ...	1 808	2 302	Wanderungen insgesamt			Zusammen ...	1 384	1 409
09 6 75 <u>Landkreis Kitzingen</u>			Insgesamt ...	4 318	3 705	Wanderungen über die Grenzen des Bundesgebietes		
im gleichen Land			09 6 73 <u>Landkreis Rhön-Grabfeld</u>			Zusammen ...	446	346
K. Schweinfurt .....	67	80	im gleichen Land			Wanderungen insgesamt		
K. Würzburg .....	314	296	K. Schweinfurt .....	128	143	Insgesamt ...	6 187	5 966
L. Bad Kissingen .....	55	43	K. Würzburg .....	163	194	09 7 61 <u>Krsfr. Stadt Augsburg</u>		
L. Main-Spessart .....	73	65	L. Bad Kissingen .....	284	301	im gleichen Land		
L. Schweinfurt .....	132	172	L. Haßberge .....	51	54	K. Kaufbeuren .....	204	226
L. Würzburg .....	258	256	L. Schweinfurt .....	104	146	K. Kempten (Allgäu) .....	109	78
K. München .....	65	71	K. München .....	72	67	K. Memmingen .....	50	52
K. Nürnberg .....	64	86	L. Traunstein .....	102	88	L. Aichach-Friedberg .....	940	1 332
L. Neustadt a.d. Aisch .....	103	97	L. Amberg-Weizbach .....	76	44	L. Augsburg .....	2 542	3 482
Übrige Kreise .....	643	631	L. Regensburg .....	52	23	L. Dillingen a.d. Donau .....	254	190
Zusammen ...	1 774	1 797	K. Hof .....	60	14	L. Donau-Ries .....	357	189
in andere Bundesländer			K. Nürnberg .....	138	28	L. Günzburg .....	259	290
Zusammen ...	478	501	K. Hof .....	84	69	L. Lindau (Bodensee) .....	67	57
Wanderungen über die Grenzen des Bundesgebietes			K. Augsburg .....	66	35	L. Neu-Ulm .....	174	143
Zusammen ...	274	128	Übrige Kreise .....	743	715	L. Oberallgäu .....	140	106
Wanderungen insgesamt			Zusammen ...	2 123	1 921	L. Ostallgäu .....	135	101
Insgesamt ...	2 526	2 426	in andere Bundesländer			L. Unterallgäu .....	172	164
09 6 77 <u>Landkreis Main-Spessart</u>			K. Frankfurt am Main .....	59	49	K. München .....	819	711
im gleichen Land			L. Fulda .....	70	49	L. Bad Tölz-Wolfratshausen .....	134	27
K. Aschaffenburg .....	103	120	K. Karlsruhe .....	53	13	L. Dachau .....	53	34
K. Schweinfurt .....	34	73	L. Karlsruhe .....	79	12	L. Eichstätt .....	61	49
K. Würzburg .....	409	512	K. Berlin (West) .....	113	46	L. Freising .....	70	41
L. Aschaffenburg .....	184	150	Übrige Kreise .....	1 090	950	L. Fürstenfeldbruck .....	94	84
L. Bad Kissingen .....	136	176	Zusammen ...	1 464	1 119	L. Garmisch-Partenkirchen .....	77	85
L. Kitzingen .....	65	73	Wanderungen über die Grenzen des Bundesgebietes			L. Landsberg a. Lech .....	202	147
L. Miltenberg .....	165	122	Zusammen ...	128	125	L. Mühldorf a. Inn .....	45	66
L. Schweinfurt .....	88	83	Wanderungen insgesamt			L. München .....	77	92
L. Würzburg .....	317	310	Insgesamt ...	3 715	3 165	L. Neuburg-Schrobenhausen .....	140	72
K. München .....	56	104	09 6 78 <u>Landkreis Schweinfurt</u>			L. Rosenheim .....	56	44
K. Nürnberg .....	64	62	im gleichen Land			L. Starnberg .....	50	39
Übrige Kreise .....	408	429	K. Schweinfurt .....	1 281	1 012	L. Weilheim-Schongau .....	89	84
Zusammen ...	2 029	2 214	K. Würzburg .....	169	295	K. Regensburg .....	65	50
in andere Bundesländer			L. Bad Kissingen .....	245	305	K. Nürnberg .....	82	96
K. Frankfurt am Main .....	128	94	L. Haßberge .....	162	156	L. Fürth .....	73	23
L. Main-Kinzig-Kreis .....	61	50	L. Kitzingen .....	172	132	L. Rhön-Grabfeld .....	35	66
L. Main-Tauber-Kreis .....	215	168	L. Main-Spessart .....	83	88	Übrige Kreise .....	831	761
Übrige Kreise .....	850	800	L. Rhön-Grabfeld .....	146	104	Zusammen ...	8 456	8 981
Zusammen ...	1 254	1 112	L. Würzburg .....	160	137	in andere Bundesländer		
09 6 76 <u>Landkreis Miltenberg</u>			K. München .....	68	94	K. Stuttgart .....	50	68
im gleichen Land			K. Nürnberg .....	44	83	K. Ulm .....	49	65
K. Schweinfurt .....	263	285	Übrige Kreise .....	481	610	K. Berlin (West) .....	90	59
K. Würzburg .....	130	184	Zusammen ...	3 011	3 016	Übrige Kreise .....	1 676	1 515
L. Aschaffenburg .....	375	318				Zusammen ...	1 865	1 707
L. Main-Spessart .....	122	165						
L. Würzburg .....	44	55						
K. München .....	37	66						
Übrige Kreise .....	418	436						
Zusammen ...	1 389	1 509						
in andere Bundesländer								
K. Frankfurt am Main .....	169	110						
L. Darmstadt-Dieburg .....	57	79						
L. Main-Kinzig-Kreis .....	68	59						
L. Odenwaldkreis .....	76	95						
L. Offenbach .....	94	57						
L. Main-Tauber-Kreis .....	143	118						
L. Neckar-Odenwald-Kreis .....	81	71						
Übrige Kreise .....	917	814						
Zusammen ...	1 605	1 403						
Wanderungen über die Grenzen des Bundesgebietes								
Zusammen ...	1 324	793						
Wanderungen insgesamt								
Insgesamt ...	4 318	3 705						
09 6 73 <u>Landkreis Rhön-Grabfeld</u>								
im gleichen Land								
K. Schweinfurt .....	128	143						
K. Würzburg .....	163	194						
L. Bad Kissingen .....	284	301						
L. Haßberge .....	51	54						
L. Schweinfurt .....	104	146						
K. München .....	72	67						
L. Traunstein .....	102	88						
L. Amberg-Weizbach .....	76	44						
L. Regensburg .....	52	23						
K. Hof .....	60	14						
K. Nürnberg .....	138	28						
K. Hof .....	84	69						
K. Augsburg .....	66	35						
Übrige Kreise .....	743	715						
Zusammen ...	2 123	1 921						
in andere Bundesländer								
K. Frankfurt am Main .....	59	49						
L. Fulda .....	70	49						
K. Karlsruhe .....	53	13						
L. Karlsruhe .....	79	12						
K. Berlin (West) .....	113	46						
Übrige Kreise .....	1 090	950						
Zusammen ...	1 464	1 119						
Wanderungen über die Grenzen des Bundesgebietes								
Zusammen ...	128	125						
Wanderungen insgesamt								
Insgesamt ...	3 715	3 165						
09 6 78 <u>Landkreis Schweinfurt</u>								
im gleichen Land								
K. Schweinfurt .....	1 281	1 012						
K. Würzburg .....	169	295						
L. Bad Kissingen .....	245	305						
L. Haßberge .....	162	156						
L. Kitzingen .....	172	132						
L. Main-Spessart .....	83	88						
L. Rhön-Grabfeld .....	146	104						
L. Würzburg .....	160	137						
K. München .....	68	94						
K. Nürnberg .....	44	83						
Übrige Kreise .....	481	610						
Zusammen ...	3 011	3 016						
Wanderungen über die Grenzen des Bundesgebietes								
Zusammen ...	128	125						
Wanderungen insgesamt								
Insgesamt ...	3 715	3 165						
09 6 77 <u>Landkreis Main-Spessart</u>								
im gleichen Land								
K. Aschaffenburg .....	103	120						
K. Schweinfurt .....	34	73						
K. Würzburg .....	409	512						
L. Aschaffenburg .....	184	150						
L. Bad Kissingen .....	136	176						
L. Kitzingen .....	65	73						
L. Miltenberg .....	165	122						
L. Schweinfurt .....	88	83						
L. Würzburg .....	317	310						
K. München .....	56	104						
K. Nürnberg .....	64	62						
Übrige Kreise .....	408	429						
Zusammen ...	2 029	2 214						
in andere Bundesländer								
K. Frankfurt am Main .....	128	94						
L. Main-Kinzig-Kreis .....	61	50						
L. Main-Tauber-Kreis .....	215	168						
Übrige Kreise .....	850	800						
Zusammen ...	1 254	1 112						
Wanderungen über die Grenzen des Bundesgebietes								
Zusammen ...	94	104						
Wanderungen insgesamt								
Insgesamt ...	1 808	2 302						
09 6 75 <u>Landkreis Kitzingen</u>								
im gleichen Land								
K. Schweinfurt .....	67	80						
K. Würzburg .....	314	296						
L. Bad Kissingen .....	55	43						
L. Main-Spessart .....	73	65						
L. Schweinfurt .....	132	172						
L. Würzburg .....	258	256						
K. München .....	65	71						
K. Nürnberg .....	64	86						
L. Neustadt a.d. Aisch .....	103	97						
Übrige Kreise .....	643	631						
Zusammen ...	1 774	1 797						
in andere Bundesländer								
Zusammen ...	478	501						
Wanderungen über die Grenzen des Bundesgebietes								
Zusammen ...	274	128						
Wanderungen insgesamt								
Insgesamt ...	2 526	2 426						
09 6 77 <u>Landkreis Main-Spessart</u>								
im gleichen Land								
K. Aschaffenburg .....	103	120						
K. Schweinfurt .....	34	73						
K. Würzburg .....	409	512						
L. Aschaffenburg .....	184	150						
L. Bad Kissingen .....	136	176						
L. Kitzingen .....	65	73						
L. Miltenberg .....	165	122						
L. Schweinfurt .....	88	83						
L. Würzburg .....	317	310						</

### 3 Binnenwanderung

#### 3.4 Die hauptsächlichlichen Wanderungen zwischen den Kreisen des Bundesgebietes 1979

Kreisfreie Stadt bzw. Landkreis	Zu- züge aus	Fort- züge nach	Kreisfreie Stadt bzw. Landkreis	Zu- züge aus	Fort- züge nach	Kreisfreie Stadt bzw. Landkreis	Zu- züge aus	Fort- züge nach
Übrige Gebiete	nebenstehenden Kreisen		Übrige Gebiete	nebenstehenden Kreisen		Übrige Gebiete	nebenstehenden Kreisen	
Wanderungen über die Grenzen des Bundesgebietes			09 7 71 <u>Landkreis Aichach-Friedberg</u>			09 7 79 <u>Landkreis Donau-Ries</u>		
Zusammen ...   4 221 2 011			im gleichen Land			im gleichen Land		
Wanderungen insgesamt			K. Augsburg ..... 1 332 940			K. Augsburg ..... 189 357		
Insgesamt ...   14 542 12 699			L. Augsburg ..... 314 371			L. Aichach-Friedberg ..... 32 62		
09 7 62 <u>Krsfr. Stadt Kaufbeuren</u>			L. Donau-Ries ..... 62 32			L. Augsburg ..... 169 173		
im gleichen Land			L. Günzburg ..... 55 68			L. Dillingen a.d. Donau .. 163 177		
K. Augsburg ..... 226 204			K. München ..... 349 236			L. Günzburg ..... 88 108		
K. Kempten (Allgäu) ..... 99 95			L. Dachau ..... 112 52			K. München ..... 242 312		
L. Augsburg ..... 50 63			L. Fürstenfeldbruck ..... 167 56			L. München ..... 25 52		
L. Lindau (Bodensee) ..... 60 62			L. Landsberg a. Lech ..... 70 71			L. Neuburg-Schrobenhausen 116 123		
L. Oberallgäu ..... 131 104			L. München ..... 54 17			K. Nürnberg ..... 55 64		
L. Ostallgäu ..... 534 865			L. Neuburg-Schrobenhausen 126 114			L. Ansbach ..... 88 117		
L. Unterallgäu ..... 146 141			Übrige Kreise ..... 532 538			L. Weißenbg.-Gunzenhausen 124 103		
K. München ..... 188 185			Zusammen ...   3 173 2 495			Übrige Kreise ..... 720 864		
L. Landsberg a. Lech ..... 82 53			in andere Bundesländer			Zusammen ...   2 011 2 512		
L. Weilheim-Schongau ..... 73 40			Zusammen ...   527 317			in andere Bundesländer		
Übrige Kreise ..... 446 382			Wanderungen über die Grenzen des Bundesgebietes			L. Ostallbkreis ..... 180 139		
Zusammen ...   2 035 2 194			Zusammen ...   366 267			Übrige Kreise ..... 684 650		
in andere Bundesländer			Wanderungen insgesamt			Zusammen ...   864 789		
Zusammen ...   583 506			Insgesamt ...   4 066 3 079			Wanderungen über die Grenzen des Bundesgebietes		
Wanderungen über die Grenzen des Bundesgebietes			09 7 72 <u>Landkreis Augsburg</u>			Zusammen ...   515 365		
Zusammen ...   406 220			im gleichen Land			Insgesamt ...   3 390 3 666		
Wanderungen insgesamt			K. Augsburg ..... 3 482 2 542			Wanderungen insgesamt		
Insgesamt ...   3 024 2 920			K. Kaufbeuren ..... 63 50			Insgesamt ...   3 390 3 666		
09 7 63 <u>Krsfr. Stadt Kempten (Allgäu)</u>			L. Aichach-Friedberg ..... 371 314			09 7 74 <u>Landkreis Günzburg</u>		
im gleichen Land			L. Dillingen a.d. Donau .. 193 138			im gleichen Land		
K. Augsburg ..... 78 109			L. Donau-Ries ..... 173 169			K. Augsburg ..... 290 259		
K. Kaufbeuren ..... 95 99			L. Günzburg ..... 237 276			K. Memmingen ..... 49 52		
L. Lindau (Bodensee) ..... 110 61			L. Neu-Ulm ..... 58 46			L. Aichach-Friedberg ..... 68 55		
L. Oberallgäu ..... 1 152 1 127			L. Oberallgäu ..... 65 68			L. Augsburg ..... 276 237		
L. Ostallgäu ..... 211 217			L. Ostallgäu ..... 73 82			L. Dillingen a.d. Donau .. 210 182		
L. Unterallgäu ..... 100 86			L. Unterallgäu ..... 127 138			L. Donau-Ries ..... 108 88		
K. München ..... 163 206			K. München ..... 318 329			L. Neu-Ulm ..... 348 315		
Übrige Kreise ..... 567 588			L. Dachau ..... 14 123			L. Oberallgäu ..... 53 55		
Zusammen ...   2 476 2 493			L. Fürstenfeldbruck ..... 102 45			L. Unterallgäu ..... 158 172		
in andere Bundesländer			L. Landsberg a. Lech ..... 321 160			K. München ..... 323 339		
L. Ravensburg ..... 91 79			L. München ..... 58 32			Übrige Kreise ..... 756 649		
Übrige Kreise ..... 644 555			L. Starnberg ..... 50 33			Zusammen ...   2 639 2 403		
Zusammen ...   735 634			Übrige Kreise ..... 849 825			in andere Bundesländer		
Wanderungen über die Grenzen des Bundesgebietes			Zusammen ...   6 554 5 370			K. Ulm ..... 53 89		
Zusammen ...   824 522			in andere Bundesländer			L. Alb-Donau-Kreis ..... 64 68		
Wanderungen insgesamt			K. Berlin (West) ..... 57 26			Übrige Kreise ..... 1 025 944		
Insgesamt ...   4 035 3 649			Übrige Kreise ..... 1 052 960			Zusammen ...   1 142 1 101		
09 7 64 <u>Krsfr. Stadt Memmingen</u>			Wanderungen über die Grenzen des Bundesgebietes			Wanderungen über die Grenzen des Bundesgebietes		
im gleichen Land			Zusammen ...   1 027 748			Zusammen ...   1 126 585		
K. Augsburg ..... 52 50			Wanderungen insgesamt			Wanderungen insgesamt		
L. Günzburg ..... 52 49			Insgesamt ...   8 690 7 104			Insgesamt ...   4 907 4 089		
L. Neu-Ulm ..... 80 59			09 7 73 <u>Landkreis Dillingen a.d. Donau</u>			09 7 76 <u>Landkreis Lindau (Bodensee)</u>		
L. Oberallgäu ..... 66 78			im gleichen Land			im gleichen Land		
L. Unterallgäu ..... 640 606			K. Augsburg ..... 190 254			K. Augsburg ..... 57 67		
K. München ..... 99 131			L. Augsburg ..... 138 193			K. Kaufbeuren ..... 62 60		
Übrige Kreise ..... 416 414			L. Donau-Ries ..... 177 163			K. Kempten (Allgäu) ..... 61 110		
Zusammen ...   1 405 1 387			L. Günzburg ..... 182 210			L. Oberallgäu ..... 204 192		
in andere Bundesländer			L. Neu-Ulm ..... 54 53			K. München ..... 158 220		
L. Biberach ..... 97 112			K. München ..... 121 181			Übrige Kreise ..... 489 479		
L. Ravensburg ..... 90 67			Übrige Kreise ..... 509 586			Zusammen ...   1 031 1 128		
Übrige Kreise ..... 389 390			Zusammen ...   1 371 1 640			in andere Bundesländer		
Zusammen ...   576 569			in andere Bundesländer			K. Stuttgart ..... 52 45		
Wanderungen über die Grenzen des Bundesgebietes			L. Heidenheim ..... 173 152			L. Konstanz ..... 68 74		
Zusammen ...   409 220			Übrige Kreise ..... 448 521			L. Biberach ..... 46 52		
Wanderungen insgesamt			Zusammen ...   621 673			L. Bodenseekreis ..... 192 190		
Insgesamt ...   2 390 2 176			Wanderungen über die Grenzen des Bundesgebietes			L. Ravensburg ..... 460 425		
09 7 65 <u>Krsfr. Stadt Kempten (Allgäu)</u>			Zusammen ...   378 287			Übrige Kreise ..... 867 722		
im gleichen Land			Wanderungen insgesamt			Zusammen ...   1 685 1 508		
K. Augsburg ..... 52 50			Insgesamt ...   2 370 2 600			Wanderungen über die Grenzen des Bundesgebietes		
L. Günzburg ..... 52 49			09 7 74 <u>Landkreis Augsburg</u>			Zusammen ...   734 501		
L. Neu-Ulm ..... 80 59			im gleichen Land			Wanderungen insgesamt		
L. Oberallgäu ..... 66 78			K. Augsburg ..... 190 254			Insgesamt ...   3 450 3 137		
L. Unterallgäu ..... 640 606			L. Augsburg ..... 138 193					
K. München ..... 99 131			L. Donau-Ries ..... 177 163					
Übrige Kreise ..... 416 414			L. Günzburg ..... 182 210					
Zusammen ...   1 405 1 387			L. Neu-Ulm ..... 54 53					
in andere Bundesländer			K. München ..... 121 181					
L. Biberach ..... 97 112			Übrige Kreise ..... 509 586					
L. Ravensburg ..... 90 67			Zusammen ...   1 371 1 640					
Übrige Kreise ..... 389 390			in andere Bundesländer					
Zusammen ...   576 569			L. Heidenheim ..... 173 152					
Wanderungen über die Grenzen des Bundesgebietes			Übrige Kreise ..... 448 521					
Zusammen ...   409 220			Zusammen ...   621 673					
Wanderungen insgesamt			Wanderungen über die Grenzen des Bundesgebietes					
Insgesamt ...   2 390 2 176			Zusammen ...   378 287					
09 7 66 <u>Krsfr. Stadt Memmingen</u>			Wanderungen insgesamt					
im gleichen Land			Insgesamt ...   2 370 2 600					
K. Augsburg ..... 52 50								
L. Günzburg ..... 52 49								
L. Neu-Ulm ..... 80 59								
L. Oberallgäu ..... 66 78								
L. Unterallgäu ..... 640 606								
K. München ..... 99 131								
Übrige Kreise ..... 416 414								
Zusammen ...   1 405 1 387								



### 3 Binnenwanderung

#### 3.4 Die hauptsächlichen Wanderungen zwischen den Kreisen des Bundesgebietes 1979

Kreisfreie Stadt bzw. Landkreis	Zu- züge aus	Fort- züge nach	Kreisfreie Stadt bzw. Landkreis	Zu- züge aus	Fort- züge nach	Kreisfreie Stadt bzw. Landkreis	Zu- züge aus	Fort- züge nach
übrige Gebiete	nebenstehenden Kreisen		übrige Gebiete	nebenstehenden Kreisen		übrige Gebiete	nebenstehenden Kreisen	
09 7 75 <u>Landkreis Neu-Ulm</u>			L. Weilheim-Schongau ..... 116 96			L. Esslingen ..... 45 97		
im gleichen Land			Übrige Kreise ..... 637 626			L. Ludwigsburg ..... 50 102		
K. Augsburg ..... 143 174			Zusammen ... 2 935 2 647			L. Rems-Murr-Kreis ..... 15 51		
K. Memmingen ..... 59 80			in andere Bundesländer			K. Karlsruhe ..... 77 88		
L. Augsburg ..... 46 58			K. Berlin (West) ..... 50 38			L. Karlsruhe ..... 33 56		
L. Dillingen a.d. Donau .. 53 54			Übrige Kreise ..... 1 029 776			K. Heidelberg ..... 76 87		
L. Günzburg ..... 315 348			Zusammen ... 1 079 814			K. Mannheim ..... 66 96		
L. Oberallgäu ..... 37 59			Wanderungen über die Grenzen des Bundesgebietes			L. Rhein-Neckar-Kreis .... 58 106		
L. Unterallgäu ..... 141 161			Zusammen ... 731 432			L. Calw ..... 38 55		
K. München ..... 188 184			Wanderungen insgesamt			K. Freiburg i. Breisgau .. 33 50		
Übrige Kreise ..... 560 629			Insgesamt ... 4 745 3 893			L. Breisgau-Hochschwarzw. 37 64		
Zusammen ... 1 542 1 747			09 7 78 <u>Landkreis Unterallgäu</u>			L. Ortenaukreis ..... 42 56		
in andere Bundesländer			im gleichen Land			K. München ..... 90 414		
K. Stuttgart ..... 154 143			K. Augsburg ..... 164 172			K. Würzburg ..... 20 168		
L. Esslingen ..... 68 88			K. Kaufbeuren ..... 141 146			K. Berlin (West) ..... 232 166		
L. Göppingen ..... 91 99			K. Kempten (Allgäu) ..... 86 100			Übrige Kreise ..... 2 749 3 460		
L. Ludwigsburg ..... 53 32			K. Memmingen ..... 606 640			Zusammen ... 5 433 7 575		
L. Heidenheim ..... 66 51			L. Augsburg ..... 138 127			Wanderungen über die Grenzen des Bundesgebietes		
L. Ostalbkreis ..... 66 66			L. Günzburg ..... 172 158			Zusammen ... 3 490 1 744		
L. Reutlingen ..... 50 58			L. Neu-Ulm ..... 161 141			Wanderungen insgesamt		
K. Ulm ..... 1 513 1 309			L. Oberallgäu ..... 151 160			Insgesamt ... 13 298 14 248		
L. Alb-Donau-Kreis ..... 693 662			L. Ostallgäu ..... 235 199			10 0 42 <u>Landkreis Merzig-Wadern</u>		
L. Biberach ..... 159 193			K. München ..... 259 234			im gleichen Land		
L. Bodenseekreis ..... 37 56			L. Fürstentfeldbruck ..... 50 48			K. Saarbrücken ..... 453 447		
L. Ravensburg ..... 79 89			L. Landsberg a. Lech ..... 67 53			L. Neunkirchen ..... 86 93		
L. Sigmaringen ..... 71 69			Übrige Kreise ..... 550 515			L. Saarlouis ..... 875 701		
K. Berlin (West) ..... 45 61			Zusammen ... 2 780 2 693			L. Saar-Pfalz-Kreis ..... 89 80		
Übrige Kreise ..... 1 130 919			in andere Bundesländer			L. Sankt Wendel ..... 109 137		
Zusammen ... 4 275 3 895			L. Biberach ..... 53 91			Übrige Kreise ..... - -		
Wanderungen über die Grenzen des Bundesgebietes			L. Ravensburg ..... 141 126			Zusammen ... 1 612 1 458		
Zusammen ... 1 490 1 099			Übrige Kreise ..... 1 019 748			in andere Bundesländer		
Wanderungen insgesamt			Zusammen ... 1 213 965			K. Trier ..... 95 157		
Insgesamt ... 7 307 6 741			Wanderungen über die Grenzen des Bundesgebietes			L. Trier-Saarburg ..... 188 160		
09 7 80 <u>Landkreis Oberallgäu</u>			Zusammen ... 665 513			Übrige Kreise ..... 1 018 1 388		
im gleichen Land			Wanderungen insgesamt			Zusammen ... 1 301 1 705		
K. Augsburg ..... 106 140			Insgesamt ... 4 658 4 171			Wanderungen über die Grenzen des Bundesgebietes		
K. Kaufbeuren ..... 104 131			10 <u>Saarland</u>			Zusammen ... 399 310		
K. Kempten (Allgäu) ..... 1 127 1 152			10 0 41 <u>Stadtverband Saarbrücken</u>			Wanderungen insgesamt		
K. Memmingen ..... 78 66			im gleichen Land			Insgesamt ... 3 312 3 473		
L. Augsburg ..... 68 65			L. Merzig-Wadern ..... 447 453			10 0 43 <u>Landkreis Neunkirchen</u>		
L. Günzburg ..... 55 53			L. Neunkirchen ..... 972 1 244			im gleichen Land		
L. Lindau (Bodensee) ..... 192 204			L. Saarlouis ..... 1 536 1 479			K. Saarbrücken ..... 1 244 972		
L. Neu-Ulm ..... 59 37			L. Saar-Pfalz-Kreis ..... 1 074 1 406			L. Merzig-Wadern ..... 93 86		
L. Ostallgäu ..... 278 263			L. Sankt Wendel ..... 346 347			L. Saarlouis ..... 275 247		
L. Unterallgäu ..... 160 151			Übrige Kreise ..... - -			L. Saar-Pfalz-Kreis ..... 611 636		
K. München ..... 205 306			Zusammen ... 4 375 4 929			L. Sankt Wendel ..... 310 517		
L. Garmisch-Partenkirchen .. 52 28			in andere Bundesländer			Übrige Kreise ..... - -		
Übrige Kreise ..... 987 853			K. Hamburg ..... 67 92			Zusammen ... 2 533 2 458		
Zusammen ... 3 471 3 449			K. Düsseldorf ..... 57 68			in andere Bundesländer		
in andere Bundesländer			K. Essen ..... 23 151			K. Frankfurt am Main ..... 45 59		
K. Köln ..... 50 44			K. Köln ..... 69 149			L. Birkenfeld ..... 53 64		
K. Stuttgart ..... 84 54			K. Dortmund ..... 42 183			L. Kusel ..... 58 101		
L. Böblingen ..... 58 13			K. Frankfurt am Main ..... 213 171			Übrige Kreise ..... 1 559 1 842		
L. Esslingen ..... 71 38			K. Wiesbaden ..... 32 80			Zusammen ... 1 715 2 066		
L. Ludwigsburg ..... 50 37			L. Darmstadt-Dieburg ..... 38 63			Wanderungen über die Grenzen des Bundesgebietes		
L. Biberach ..... 63 56			L. Gießen ..... 35 51			Zusammen ... 444 255		
L. Bodenseekreis ..... 69 51			L. Offenbach ..... 33 70			Wanderungen insgesamt		
L. Ravensburg ..... 249 234			L. Bad Kreuznach ..... 59 67			Insgesamt ... 4 692 4 779		
K. Berlin (West) ..... 72 50			L. Birkenfeld ..... 87 137			10 0 44 <u>Landkreis Saarlouis</u>		
Übrige Kreise ..... 1 943 1 552			L. Rhein-Hunsrück-Kreis .. 31 53			im gleichen Land		
Zusammen ... 2 709 2 129			K. Trier ..... 127 145			K. Saarbrücken ..... 1 479 1 536		
Wanderungen über die Grenzen des Bundesgebietes			L. Bernkastel-Wittlich .... 79 51			L. Merzig-Wadern ..... 701 875		
Zusammen ... 980 759			L. Trier-Saarburg ..... 118 114			L. Neunkirchen ..... 247 275		
Wanderungen insgesamt			K. Kaiserslautern ..... 88 113			L. Saar-Pfalz-Kreis ..... 165 222		
Insgesamt ... 7 160 6 337			K. Ludwigshafen am Rhein .. 48 55			L. Sankt Wendel ..... 156 197		
09 7 77 <u>Landkreis Ostallgäu</u>			K. Mainz ..... 33 103			Übrige Kreise ..... - -		
im gleichen Land			K. Zweibrücken ..... 57 56			Zusammen ... 2 748 3 105		
K. Augsburg ..... 101 135			L. Kaiserslautern ..... 79 80			in andere Bundesländer		
K. Kaufbeuren ..... 865 534			L. Kusel ..... 57 63			K. Köln ..... 39 80		
K. Kempten (Allgäu) ..... 217 211			L. Südliche Weinstraße ..... 78 73			K. Frankfurt am Main ..... 54 55		
L. Augsburg ..... 82 73			L. Pirmasens ..... 58 42					
L. Oberallgäu ..... 263 278			K. Stuttgart ..... 121 160					
L. Unterallgäu ..... 199 235			L. Böblingen ..... 43 69					
K. München ..... 252 283								
L. Garmisch-Partenkirchen .. 37 54								
L. Landsberg a. Lech ..... 166 122								

### 3 Rinnenwanderung

3.4 Die hauptsächlichlichen Wanderungen zwischen den Kreisen des Bundesgebietes 1979

Kreisfreie Stadt bzw. Landkreis	Zu- züge aus	Port- züge nach	Kreisfreie Stadt bzw. Landkreis	Zu- züge aus	Port- züge nach	Kreisfreie Stadt bzw. Landkreis	Zu- züge aus	Port- züge nach
Übrige Gebiete	nebenstehenden Kreisen		Übrige Gebiete	nebenstehenden Kreisen		Übrige Gebiete	nebenstehenden Kreisen	
L. Birkenfeld .....	42	70	L. Plön .....	52	111	K. Hagen .....	149	85
K. Trier .....	112	108	L. Rendsburg-Eckernförde ..	105	247	K. Hamm .....	81	61
L. Trier-Saarburg .....	64	100	L. Schleswig-Flensburg ..	137	205	K. Herne .....	39	59
K. Stuttgart .....	45	61	L. Segeberg .....	114	229	L. Ennepe-Ruhr-Kreis .....	132	118
K. München .....	23	53	L. Steinburg .....	65	93	L. Hochsauerlandkreis .....	146	148
K. Berlin (West) .....	74	66	L. Stormarn .....	122	196	L. Märkischer Kreis .....	232	200
Übrige Kreise .....	1 896	2 324	K. Hamburg .....	1 308	1 437	L. Olpe .....	106	67
Zusammen ...	2 349	2 917	K. Braunschweig .....	375	299	L. Siegen .....	184	134
Wanderungen über die Grenzen des Bundesgebietes			K. Salzgitter .....	123	78	L. Soest .....	118	93
Zusammen ...	1 630	818	K. Wolfburg .....	117	117	L. Unna .....	150	186
Wanderungen insgesamt			L. Gifhorn .....	157	255	K. Darmstadt .....	100	117
Insgesamt ...	6 727	6 840	L. Göttingen .....	220	325	K. Frankfurt am Main .....	662	583
10 0 45 <u>Landkreis Saar-Pfalz-Kreis</u>			L. Goslar .....	322	358	K. Offenbach am Main .....	87	72
im gleichen Land			L. Helmstedt .....	154	178	K. Wiesbaden .....	136	236
K. Saarbrücken .....	1 406	1 074	L. Northeim .....	93	186	L. Bergstraße .....	78	98
L. Merzig-Wadern .....	80	89	L. Osterode am Harz .....	128	181	L. Darmstadt-Dieburg .....	78	146
L. Neunkirchen .....	636	611	L. Peine .....	64	49	L. Gießen .....	154	182
L. Saarlouis .....	222	165	L. Wolfenbüttel .....	80	117	L. Groß-Gerau .....	52	116
L. Sankt Wendel .....	95	111	K. Hannover .....	576	594	L. Hochtaunuskreis .....	144	217
Übrige Kreise .....	-	-	L. Diepholz .....	96	100	L. Lahn-Dill-Kreis .....	67	91
Zusammen ...	2 439	2 050	L. Hameln-Pyrmont .....	124	183	L. Limburg-Weilburg .....	27	69
in andere Bundesländer			L. Hannover .....	368	492	L. Main-Kinzig-Kreis .....	116	180
K. Trier .....	31	50	L. Hildesheim .....	321	238	L. Main-Taunus-Kreis .....	89	167
K. Kaiserslautern .....	58	73	L. Holzminden .....	91	103	L. Offenbach .....	99	222
K. Ludwigshafen am Rhein ..	42	60	L. Nienburg (Weeser) .....	62	48	L. Rheingau-Taunus-Kreis ..	62	168
K. Zweibrücken .....	218	236	L. Schaumburg .....	98	149	L. Vogelsbergkreis .....	54	93
L. Kaiserslautern .....	118	105	L. Celle .....	182	245	L. Wetteraukreis .....	84	126
L. Kusel .....	200	251	L. Cuxhaven .....	94	138	K. Kassel .....	175	192
L. Pirmasens .....	117	127	L. Harburg .....	108	143	L. Fulda .....	103	174
K. Stuttgart .....	31	55	L. Lüchow-Dannenberg .....	90	265	L. Hersfeld-Rotenburg .....	69	166
K. Mannheim .....	44	71	L. Lüneburg .....	140	201	L. Kassel .....	132	216
K. München .....	46	69	L. Osterholz .....	57	53	L. Marburg-Biedenkopf .....	139	197
K. Berlin (West) .....	50	43	L. Rotenburg (Wümme) .....	66	89	L. Schwalm-Eder-Kreis .....	71	195
Übrige Kreise .....	1 821	2 085	L. Soltau-Fallingb. ....	132	147	L. Waldeck-Frankenberg .....	95	146
Zusammen ...	2 776	3 225	L. Stade .....	90	107	L. Werra-Meißner-Kreis .....	79	166
Wanderungen über die Grenzen des Bundesgebietes			L. Uelzen .....	132	237	K. Koblenz .....	56	64
Zusammen ...	733	449	L. Verden .....	57	83	L. Ahrweiler .....	32	62
Wanderungen insgesamt			K. Delmenhorst .....	31	59	L. Altenkirchen (Westerw.) ..	71	57
Insgesamt ...	5 948	5 724	K. Oldenburg (Oldenburg) ..	117	158	L. Bad Kreuznach .....	62	62
10 0 46 <u>Landkreis Sankt Wendel</u>			K. Osnabrück .....	82	121	L. Birkenfeld .....	22	50
im gleichen Land			K. Wilhelmshaven .....	56	73	L. Mayen-Koblenz .....	62	81
K. Saarbrücken .....	347	346	L. Ammerland .....	54	75	L. Neuwied .....	95	101
L. Merzig-Wadern .....	137	109	L. Aurich .....	61	118	L. Rhein-Lahn-Kreis .....	48	57
L. Neunkirchen .....	517	310	L. Cloppenburg .....	52	34	L. Westerwaldkreis .....	51	68
L. Saarlouis .....	197	156	L. Emsland .....	83	91	K. Trier .....	52	39
L. Saar-Pfalz-Kreis .....	111	95	L. Friesland .....	60	73	K. Kaiserslautern .....	68	52
Übrige Kreise .....	-	-	L. Leer .....	43	57	L. Mainz .....	101	163
Zusammen ...	1 309	1 016	L. Oldenburg (Oldenburg) ..	55	68	L. Ludwigshafen .....	36	53
in andere Bundesländer			L. Osnabrück .....	80	118	L. Mainz-Bingen .....	48	52
L. Birkenfeld .....	121	135	L. Vechta .....	60	43	K. Stuttgart .....	370	363
K. Trier .....	45	61	K. Bremen .....	406	597	L. Böblingen .....	121	195
L. Trier-Saarburg .....	60	73	K. Bremerhaven .....	87	114	L. Esslingen .....	193	198
Übrige Kreise .....	927	1 201	K. Düsseldorf .....	357	363	L. Göppingen .....	66	48
Zusammen ...	1 153	1 470	K. Duisburg .....	179	130	L. Ludwigsburg .....	147	216
Wanderungen über die Grenzen des Bundesgebietes			K. Essen .....	228	232	L. Rems-Murr-Kreis .....	103	124
Zusammen ...	141	109	K. Krefeld .....	103	85	L. Heilbronn .....	50	68
Wanderungen insgesamt			K. Mönchengladbach .....	69	64	L. Schwäbisch Hall .....	63	74
Insgesamt ...	2 603	2 595	K. Mülheim a.d. Ruhr .....	107	53	L. Main-Tauber-Kreis .....	56	63
11 <u>Berlin (West)</u>			K. Oberhausen .....	72	81	L. Heidenheim .....	56	43
in andere Bundesländer			K. Remscheid .....	41	55	L. Ostalbkreis .....	74	68
K. Flensburg .....	100	99	K. Solingen .....	54	52	K. Karlsruhe .....	190	213
K. Kiel .....	267	256	K. Wuppertal .....	160	168	L. Karlsruhe .....	106	133
K. Lübeck .....	206	225	L. Kleve .....	71	77	L. Rastatt .....	69	117
K. Neumünster .....	89	51	L. Mettmann .....	187	240	K. Heidelberg .....	173	166
L. Dithmarschen .....	89	132	L. Neuss .....	141	178	K. Mannheim .....	155	165
L. Herzogtum Lauenburg .....	106	185	L. Viersen .....	79	73	L. Neckar-Odenwald-Kreis ..	33	65
L. Nordfriesland .....	193	331	L. Wesel .....	197	112	L. Rhein-Neckar-Kreis .....	143	246
L. Ostholstein .....	192	284	K. Aachen .....	122	119	K. Pforzheim .....	66	66
L. Pinneberg .....	177	206	K. Bonn .....	210	273	L. Calw .....	96	98
			K. Köln .....	428	474	L. Enzkreis .....	53	48
			K. Leverkusen .....	86	59	K. Freiburg im Breisgau .....	206	177
			L. Aachen .....	57	88	L. Breisgau-Hochschwarzw.	156	169
			L. Düren .....	45	54	L. Emmendingen .....	69	67
			L. Eftkreis .....	127	150	L. Ortenaukreis .....	136	168
			L. Euskirchen .....	46	50	L. Rottweil .....	48	74
			L. Heinsberg .....	58	62	L. Schwarzwald-Baar-Kreis ..	93	127
			L. Oberbergischer Kreis .....	103	107	L. Tuttlingen .....	50	31
			L. Rhein.-Berg. Kreis .....	96	118	L. Konstanz .....	213	236
			L. Rhein-Sieg-Kreis .....	173	265	L. Lörrach .....	112	127
			K. Gelsenkirchen .....	96	60	L. Waldshut .....	70	88
			K. Münster .....	189	184	L. Reutlingen .....	72	97
			L. Borken .....	97	105	L. Tübingen .....	108	141
			L. Coesfeld .....	68	65	L. Zollernalbkreis .....	62	51
			L. Recklinghausen .....	250	233	K. Ulm .....	42	58
			L. Steinfurt .....	140	170	L. Alb-Donau-Kreis .....	56	47
			L. Warendorf .....	105	95	L. Bodenseekreis .....	88	151
			K. Bielefeld .....	291	180	L. Ravensburg .....	84	121
			L. Gütersloh .....	198	175	L. Sigmaringen .....	70	36
			L. Herford .....	100	107	K. München .....	928	1 258
			L. Höxter .....	78	172	L. Altötting .....	50	52
			L. Lippe .....	262	333	L. Bad Tölz-Wolfratshausen ..	37	61
			L. Minden-Lübbecke .....	209	241	L. Berchtesgadener Land .....	49	50
			L. Paderborn .....	99	147	L. Ebersberg .....	36	55
			K. Bochum .....	171	123	L. Freising .....	39	66
			K. Dortmund .....	275	279	L. Fürstenfeldbruck .....	70	150

### 3 Binnenwanderung

#### 3.4 Die hauptsächlichsten Wanderungen zwischen den Kreisen des Bundesgebietes 1979

Kreisfreie Stadt bzw. Landkreis — übrige Gebiete	Zu- züge aus	Fort- züge nach	Kreisfreie Stadt bzw. Landkreis — übrige Gebiete	Zu- züge aus	Fort- züge nach	Kreisfreie Stadt bzw. Landkreis — übrige Gebiete	Zu- züge aus	Fort- züge nach
	nebenstehenden Kreisen			nebenstehenden Kreisen			nebenstehenden Kreisen	
L. Garmisch-Partenkirchen	60	79	K. Hof	66	48	L. Augsburg	26	57
L. Miesbach	52	58	L. Bamberg	35	51	L. Neu-Ulm	61	45
L. München	89	203	L. Bayreuth	34	152	L. Oberallgäu	50	72
L. Rosenheim	66	103	L. Coburg	20	57	L. Ostallgäu	38	50
L. Starnberg	46	107	L. Forchheim	32	122	K. Saarbrücken	166	232
L. Traunstein	51	70	L. Hof	95	166	L. Saarlouis	66	74
L. Deggendorf	20	60	L. Kronach	29	104	L. Saar-Pfalz-Kreis	43	50
L. Dingolfing-Landau	18	56	L. Kulmbach	69	115	Übrige Kreise	2 119	2 515
L. Freyung-Grafenau	26	103	L. Wunsiedel i. Fichtelg.	57	97			
L. Passau	25	105	K. Erlangen	103	119	Zusammen ...	30 420	38 238
L. Regen	40	92	K. Fürth	36	95			
K. Regensburg	49	57	K. Nürnberg	191	359	Wanderungen über die Grenzen des Bundesgebietes		
L. Amberg-Weizsach	19	57	L. Erlangen-Höchstädt	24	68	Zusammen ...	43 392	25 281
L. Cham	44	205	L. Fürth	20	252			
L. Neumarkt i.d. OPf.	33	78	L. Nürnberger Land	27	66	Wanderungen insgesamt		
L. Neustadt a.d. Waldnaab	36	58	K. Würzburg	75	92	Insgesamt ...	73 812	63 519
L. Schwandorf	31	85	L. Bad Kissingen	50	83			
L. Tirschenreuth	34	72	L. Rhön-Grabfeld	46	113			
K. Bayreuth	34	69	K. Augsburg	59	90			

#### 4 Außenwanderung

#### 4.1 Wanderungen über die Grenzen des Bundesgebietes 1979 nach Herkunfts- und Zielgebieten sowie nach Ländern des Bundesgebietes

##### 4.1.1 Personen insgesamt

Gebiet	Bundes- gebiet	Schles- wig- Hol- stein	Hamburg	Nieder- sachsen	Bremen	Nord- rhein- West- falen	Hessen	Rhein- land- Pfalz	Baden- Würt- tem- berg	Bayern	Saar- land	Berlin (West)	
Zuzüge aus nebenstehenden Gebieten													
Deutsche Demokra- tische Republik ...	i	13 144	395	436	1 477	201	3 147	1 390	488	2 148	2 017	123	1 322
	m	5 225	138	172	566	78	1 251	545	207	861	805	53	549
	w	7 919	257	264	911	123	1 896	845	281	1 287	1 212	70	773
Berlin (Ost) .....	i	2 264	26	18	104	8	162	69	41	103	60	-	1 673
	m	913	12	5	42	3	72	32	18	47	26	-	656
	w	1 351	14	13	62	5	90	37	23	56	34	-	1 017
Ausland, einschl. unbekanntes Ausland 1) .....	i	649 832	13 904	20 091	43 972	8 173	176 217	68 348	25 734	141 899	104 401	6 696	40 397
	m	390 203	7 947	12 257	26 080	4 859	105 066	41 251	15 377	87 354	62 970	4 419	22 623
	w	259 629	5 957	7 834	17 892	3 314	71 151	27 097	10 357	54 545	41 431	2 277	17 774
Ungeklärt und ohne Angabe .....	i	1 476	67	874	10	2	2	-	42	461	-	18	-
	m	1 191	39	758	7	2	1	-	38	328	-	18	-
	w	285	28	116	3	-	1	-	4	133	-	-	-
Insgesamt ...	i	666 716	14 392	21 419	45 563	8 384	179 528	69 807	26 305	144 611	106 478	6 837	43 392
	m	397 532	8 136	13 192	26 695	4 942	106 390	41 828	15 640	88 590	63 801	4 490	23 828
	w	269 184	6 256	8 227	18 868	3 442	73 138	27 979	10 665	56 021	42 677	2 347	19 564

##### Fortzüge nach nebenstehenden Gebieten

Deutsche Demokra- tische Republik ...	i	1 293	20	7	75	17	181	93	12	523	308	26	31
	m	446	7	3	28	6	68	33	2	171	110	6	12
	w	847	13	4	47	11	113	60	10	352	198	20	19
Berlin (Ost) .....	i	89	1	5	3	-	16	8	-	23	6	-	27
	m	38	-	3	1	-	10	4	-	5	2	-	13
	w	51	1	2	2	-	6	4	-	18	4	-	14
Ausland, einschl. unbekanntes Ausland 1) .....	i	419 091	9 250	10 767	24 947	5 666	103 440	44 681	15 673	100 925	74 862	3 659	25 221
	m	246 388	5 262	6 587	14 203	3 500	60 932	26 326	8 854	59 740	44 830	2 136	14 018
	w	172 703	3 988	4 180	10 744	2 166	42 508	18 355	6 819	41 185	30 032	1 523	11 203
Ungeklärt und ohne Angabe .....	i	241	2	204	-	-	1	-	4	22	6	-	2
	m	194	1	172	-	-	1	-	3	13	3	-	1
	w	47	1	32	-	-	-	-	1	9	3	-	1
Insgesamt ...	i	420 714	9 273	10 983	25 025	5 683	103 638	44 782	15 689	101 493	75 182	3 685	25 281
	m	247 066	5 270	6 765	14 232	3 506	61 011	26 363	8 859	59 929	44 945	2 142	14 044
	w	173 648	4 003	4 218	10 793	2 177	42 627	18 419	6 830	41 564	30 237	1 543	11 237

##### Überschuß der Zu- (+) bzw. Fortzüge (-) gegenüber nebenstehenden Gebieten

Deutsche Demokra- tische Republik ...	i	+ 11 851 +	375 +	429 +	1 402 +	184 +	2 966 +	1 297 +	476 +	1 625 +	1 709 +	97 +	1 291
	m	+ 4 779 +	131 +	169 +	538 +	72 +	1 183 +	512 +	205 +	690 +	695 +	47 +	537
	w	+ 7 072 +	244 +	260 +	864 +	112 +	1 783 +	785 +	271 +	935 +	1 014 +	50 +	754
Berlin (Ost) .....	i	+ 2 175 +	25 +	13 +	101 +	8 +	146 +	61 +	41 +	80 +	54	- +	1 646
	m	+ 875 +	12 +	2 +	41 +	3 +	62 +	28 +	18 +	42 +	24	- +	643
	w	+ 1 300 +	13 +	11 +	60 +	5 +	84 +	33 +	23 +	38 +	30	- +	1 003
Ausland, einschl. unbekanntes Ausland 1) .....	i	+ 230 741 +	4 654 +	9 324 +	19 025 +	2 507 +	72 777 +	23 667 +	10 061 +	40 974 +	29 539 +	3 037 +	15 176
	m	+ 143 815 +	2 685 +	5 670 +	11 877 +	1 359 +	44 134 +	14 925 +	6 523 +	27 614 +	18 140 +	2 283 +	8 605
	w	+ 86 926 +	1 969 +	3 654 +	7 148 +	1 148 +	28 643 +	8 742 +	3 538 +	13 360 +	11 399 +	754 +	6 571
Ungeklärt und ohne Angabe .....	i	+ 1 235 +	65 +	670 +	10 +	2 +	1	-	38 +	439 -	6 +	18 -	2
	m	+ 997 +	38 +	586 +	7 +	2	-	-	35 +	315 -	3 +	18 -	1
	w	+ 238 +	27 +	84 +	3	-	1	-	3 +	124 -	3	-	1
Insgesamt ...	i	+ 246 002 +	5 119 +	10 436 +	20 538 +	2 701 +	75 890 +	25 025 +	10 616 +	43 118 +	31 296 +	3 152 +	18 111
	m	+ 150 466 +	2 866 +	6 427 +	12 463 +	1 436 +	45 379 +	15 465 +	6 781 +	28 661 +	18 856 +	2 348 +	9 784
	w	+ 95 536 +	2 253 +	4 009 +	8 075 +	1 265 +	30 511 +	9 560 +	3 835 +	14 457 +	12 440 +	804 +	8 327

1) Einschl. Ostgebiete des Deutschen Reiches.

#### 4 Außenwanderung

#### 4.1 Wanderungen über die Grenzen des Bundesgebietes 1979 nach Herkunfts- und Zielgebieten sowie nach Ländern des Bundesgebietes

##### 4.1.2 Deutsche

Gebiet	Bundes- gebiet	Schles- wig- Hol- stein	Hamburg	Nieder- sachsen	Bremen	Nord- rhein- West- falen	Hessen	Rhein- land- Pfalz	Baden- Würt- tem- berg	Bayern	Saar- land	Berlin (West)
Zuzüge aus nebenstehenden Gebieten												
Deutsche Demokra- tische Republik ...	i	12 793	383	424	1 459	195	3 077	1 364	480	2 114	1 967	1 211
	m	5 016	132	166	555	73	1 212	530	199	847	779	473
	w	7 777	251	258	904	122	1 865	834	281	1 267	1 188	738
Berlin (Ost) .....	i	2 119	23	16	98	8	153	59	37	77	57	1 591
	m	825	9	3	40	3	65	22	16	31	23	613
	w	1 294	14	13	58	5	88	37	21	46	34	978
Ausland, einschl. unbekanntes Ausland 1) .....	i	104 645	2 523	2 977	8 112	1 399	37 931	9 714	4 592	18 374	15 834	1 125
	m	52 564	1 322	1 556	4 045	867	19 359	4 793	2 144	9 146	7 690	592
	w	52 081	1 201	1 421	4 067	532	18 572	4 921	2 448	9 228	8 144	533
Ungeklärt und ohne Angabe .....	i	1 241	64	686	10	2	2	-	37	440	-	-
	m	968	37	578	7	2	1	-	33	310	-	-
	w	273	27	108	3	-	1	-	4	130	-	-
Insgesamt ...	i	120 798	2 993	4 103	9 679	1 604	41 163	11 137	5 146	21 005	17 858	1 244
	m	59 373	1 500	2 303	4 647	945	20 637	5 345	2 392	10 334	8 492	642
	w	61 425	1 493	1 800	5 032	659	20 526	5 792	2 754	10 671	9 366	602

##### Fortzüge nach nebenstehenden Gebieten

Deutsche Demokra- tische Republik ...	i	1 240	20	4	72	17	167	88	12	510	298	26
	m	420	7	2	25	6	63	31	2	167	103	6
	w	820	13	2	47	11	104	57	10	343	195	20
Berlin (Ost) .....	i	74	1	3	2	-	16	7	-	21	6	-
	m	27	-	2	-	-	10	3	-	4	2	-
	w	47	1	1	2	-	6	4	-	17	4	-
Ausland, einschl. unbekanntes Ausland 1) .....	i	53 083	2 041	1 613	4 000	1 153	13 022	5 652	3 607	10 012	9 363	848
	m	25 343	1 119	825	1 940	795	6 544	2 611	1 460	4 542	4 263	366
	w	27 740	922	788	2 060	358	6 478	3 041	2 147	5 470	5 100	482
Ungeklärt und ohne Angabe .....	i	164	2	138	-	-	-	-	-	21	2	-
	m	129	1	113	-	-	-	-	-	12	2	-
	w	35	1	25	-	-	-	-	-	9	-	-
Insgesamt ...	i	54 561	2 064	1 758	4 074	1 170	13 205	5 747	3 619	10 564	9 669	874
	m	25 919	1 127	942	1 965	801	6 617	2 645	1 462	4 725	4 370	372
	w	28 642	937	816	2 109	369	6 588	3 102	2 157	5 839	5 299	502

##### Überschuß der Zu- (+) bzw. Fortzüge (-) gegenüber nebenstehenden Gebieten

Deutsche Demokra- tische Republik ...	i	+ 11 553	+ 363 +	420 +	+ 1 387	+ 178 +	+ 2 910	+ 1 276 +	+ 468 +	+ 1 604	+ 1 669	+ 93 +
	m	+ 4 596	+ 125 +	164 +	+ 530	+ 67 +	+ 1 149 +	+ 499 +	+ 197 +	+ 680 +	+ 676 +	+ 44 +
	w	+ 6 957	+ 238 +	256 +	+ 857	+ 111 +	+ 1 761 +	+ 777 +	+ 271 +	+ 924 +	+ 993 +	+ 49 +
Berlin (Ost) .....	i	+ 2 045	+ 22 +	13 +	+ 96	+ 8 +	+ 137 +	+ 52 +	+ 37 +	+ 56 +	+ 51	- + 1 573
	m	+ 798	+ 9 +	1 +	+ 40	+ 3 +	+ 55 +	+ 19 +	+ 16 +	+ 27 +	+ 21	- + 607
	w	+ 1 247	+ 13 +	12 +	+ 56	+ 5 +	+ 82 +	+ 33 +	+ 21 +	+ 29 +	+ 30	- + 966
Ausland, einschl. unbekanntes Ausland 1) .....	i	+ 51 562	+ 482 +	+ 1 364	+ 4 112	+ 246 +	+ 24 909	+ 4 062 +	+ 985 +	+ 8 362	+ 6 471	+ 277 +
	m	+ 27 221	+ 203 +	+ 731	+ 2 105	+ 72 +	+ 12 815	+ 2 182 +	+ 684 +	+ 4 604	+ 3 427	+ 226 +
	w	+ 24 341	+ 279 +	+ 633	+ 2 007	+ 174 +	+ 12 094	+ 1 880 +	+ 301 +	+ 3 758	+ 3 044	+ 51 +
Ungeklärt und ohne Angabe .....	i	+ 1 077	+ 62 +	548 +	+ 10	+ 2 +	2	- +	37 +	419 -	2	- - 1
	m	+ 839	+ 36 +	465 +	+ 7	+ 2 +	1	- +	33 +	298 -	2	- - 1
	w	+ 238	+ 26 +	83 +	+ 3	- +	1	- +	4 +	121 -	-	- -
Insgesamt ...	i	+ 66 237	+ 929 +	+ 2 345	+ 5 605	+ 434 +	+ 27 958	+ 5 390 +	+ 1 527 +	+ 10 441	+ 8 189	+ 370 +
	m	+ 33 454	+ 373 +	+ 1 361	+ 2 682	+ 144 +	+ 14 020	+ 2 700 +	+ 930 +	+ 5 609	+ 4 122	+ 270 +
	w	+ 32 783	+ 556 +	+ 984	+ 2 923	+ 290 +	+ 13 938	+ 2 690 +	+ 597 +	+ 4 832	+ 4 067	+ 100 +

1) Einschl. Ostgebiete des Deutschen Reiches.

#### 4 Außenwanderung

#### 4.1 Wanderungen über die Grenzen des Bundesgebietes 1979 nach Herkunfts- und Zielgebieten sowie nach Ländern des Bundesgebietes

##### 4.1.3 Ausländer

Gebiet	Bundes- gebiet	Schles- wig- Hol- stein	Hamburg	Nieder- sachsen	Bremen	Nord- rhein- West- falen	Hessen	Rhein- land- Pfalz	Baden- Würt- tem- berg	Bayern	Saar- land	Berlin (West)	
Zuzüge aus nebenstehenden Gebieten													
Deutsche Demokra- tische Republik ...	i	351	12	12	18	6	70	26	8	34	50	4	111
	m	209	6	6	11	5	39	15	8	14	26	3	76
	w	142	6	6	7	1	31	11	-	20	24	1	35
Berlin (Ost) .....	i	145	3	2	6	-	9	10	4	26	3	-	82
	m	88	3	2	2	-	7	10	2	16	3	-	43
	w	57	-	-	4	-	2	-	2	10	-	-	39
Ausland, einschl. unbekanntes Ausland 1) .....	i	545 187	11 381	17 114	35 860	6 774	138 286	58 634	21 142	123 525	88 567	5 571	38 333
	m	337 639	6 625	10 701	22 035	3 992	85 707	36 458	13 233	78 208	55 280	3 827	21 573
	w	207 548	4 756	6 413	13 825	2 782	52 579	22 176	7 909	45 317	33 287	1 744	16 760
Ungeklärt und ohne Angabe .....	i	235	3	188	-	-	-	-	5	21	-	18	-
	m	223	2	180	-	-	-	-	5	18	-	18	-
	w	12	1	8	-	-	-	-	-	3	-	-	-
Insgesamt ...	i	545 918	11 399	17 316	35 884	6 780	138 365	58 670	21 159	123 606	88 620	5 593	38 526
	m	338 159	6 636	10 889	22 048	3 997	85 753	36 483	13 248	78 256	55 309	3 848	21 692
	w	207 759	4 763	6 427	13 836	2 783	52 612	22 187	7 911	45 350	33 311	1 745	16 834

##### Fortzüge nach nebenstehenden Gebieten

Deutsche Demokra- tische Republik ...	i	53	-	3	3	-	14	5	-	13	10	-	5
	m	26	-	1	3	-	5	2	-	4	7	-	4
	w	27	-	2	-	-	9	3	-	9	3	-	1
Berlin (Ost) .....	i	15	-	2	1	-	-	1	-	2	-	-	9
	m	11	-	1	1	-	-	1	-	1	-	-	7
	w	4	-	1	-	-	-	-	-	1	-	-	2
Ausland, einschl. unbekanntes Ausland 1) .....	i	366 008	7 209	9 154	20 947	4 513	90 418	39 029	12 066	90 913	65 499	2 811	23 449
	m	221 045	4 143	5 762	12 263	2 705	54 388	23 715	7 394	55 198	40 567	1 770	13 140
	w	144 963	3 066	3 392	8 684	1 808	36 030	15 314	4 672	35 715	24 932	1 041	10 309
Ungeklärt und ohne Angabe .....	i	77	-	66	-	-	1	-	4	1	4	-	1
	m	65	-	59	-	-	1	-	3	1	1	-	-
	w	12	-	7	-	-	-	-	1	-	3	-	1
Insgesamt ...	i	366 153	7 209	9 225	20 951	4 513	90 433	39 035	12 070	90 929	65 513	2 811	23 464
	m	221 147	4 143	5 823	12 267	2 705	54 394	23 718	7 397	55 204	40 575	1 770	13 151
	w	145 006	3 066	3 402	8 684	1 808	36 039	15 317	4 673	35 725	24 938	1 041	10 313

##### Überschuß der Zu- (+) bzw. Fortzüge (-) gegenüber nebenstehenden Gebieten

Deutsche Demokra- tische Republik ...	i	+	298 +	12 +	9 +	15 +	6 +	56 +	21 +	8 +	21+	40 +	4 +	106
	m	+	183 +	6 +	5 +	8 +	5 +	34 +	13 +	8 +	10+	19 +	3 +	72
	w	+	115 +	6 +	4 +	7 +	1 +	22 +	8	- +	11+	21 +	1 +	34
Berlin (Ost) .....	i	+	130 +	3	- +	5	- +	9 +	9 +	4 +	24+	3	- +	73
	m	+	77 +	3 +	1 +	1	- +	7 +	9 +	2 +	15+	3	- +	36
	w	+	53	-	1 +	4	- +	2	- +	2 +	9	-	- +	37
Ausland, einschl. unbekanntes Ausland 1) .....	i	+	+ 179 179	+ 4 172	+ 7 960	+ 14 913	+ 2 261	+ 47 868	+ 19 605	+ 9 076	+ 32 612	+ 23 068	+ 2 760	+ 14 884
	m	+	+ 116 594	+ 2 482	+ 4 939	+ 9 772	+ 1 287	+ 31 319	+ 12 743	+ 5 839	+ 23 010	+ 14 713	+ 2 057	+ 8 433
	w	+	+ 62 585	+ 1 690	+ 3 021	+ 5 141	+ 974	+ 16 549	+ 6 862	+ 3 237	+ 9 602	+ 8 355	+ 703	+ 6 451
Ungeklärt und ohne Angabe .....	i	+	158 +	3 +	122	-	-	1	- +	1 +	20-	4 +	18 -	1
	m	+	158 +	2 +	121	-	-	1	- +	2 +	17-	1 +	18	-
	w	+	- +	1 +	1	-	-	-	-	1 +	3-	3	-	1
Insgesamt ...	i	+	+ 179 765	+ 4 190	+ 8 091	+ 14 933	+ 2 267	+ 47 932	+ 19 635	+ 9 089	+ 32 677	+ 23 107	+ 2 782	+ 15 062
	m	+	+ 117 012	+ 2 493	+ 5 066	+ 9 781	+ 1 292	+ 31 359	+ 12 765	+ 5 851	+ 23 052	+ 14 734	+ 2 078	+ 8 541
	w	+	+ 62 753	+ 1 697	+ 3 025	+ 5 152	+ 975	+ 16 573	+ 6 870	+ 3 238	+ 9 625	+ 8 373	+ 704	+ 6 521

1) Einschl. Ostgebiete des Deutschen Reiches.

**4 Außenwanderung**  
**4.1 Wanderungen über die Grenzen des Bundesgebietes 1979 nach Herkunfts- und Zielgebieten**  
**sowie nach Ländern des Bundesgebietes**  
**4.1.4 Erwerbspersonen insgesamt**

Gebiet	Bundes- gebiet	Schles- wig- Hol- stein	Hamburg	Nieder- sachsen	Bremen	Nord- rhein- West- falen	Hessen	Rhein- land- Pfalz	Baden- Würt- tem- berg	Bayern	Saar- land	Berlin (West)	
Zuzüge aus nebenstehenden Gebieten													
Deutsche Demokra- tische Republik ....	i	4 269	107	165	429	69	1 093	410	173	705	605	46	467
	m	2 340	56	94	220	38	612	218	99	379	344	27	253
	w	1 929	51	71	209	31	481	192	74	326	261	19	214
Berlin (Ost) .....	i	860	11	7	36	5	66	34	21	38	22	-	620
	m	411	8	4	18	2	39	22	12	22	12	-	272
	w	449	3	3	18	3	27	12	9	16	10	-	348
Ausland, einschl. unbekanntes Ausland 1) .....	i	290 718	5 859	9 250	18 835	3 606	75 378	32 129	11 825	66 947	51 035	2 455	13 399
	m	223 248	4 293	7 040	14 517	2 814	58 496	24 536	9 147	53 436	37 740	1 891	9 338
	w	67 470	1 566	2 210	4 318	792	16 882	7 593	2 678	13 511	13 295	564	4 061
Ungeklärt und ohne Angabe .....	i	1 034	37	767	3	2	1	-	32	188	-	4	-
	m	923	26	710	3	2	1	-	30	147	-	4	-
	w	111	11	57	-	-	-	-	2	41	-	-	-
Insgesamt ...	i	296 881	6 014	10 189	19 303	3 682	76 538	32 573	12 051	67 878	51 662	2 505	14 486
	m	226 922	4 383	7 848	14 758	2 856	59 148	24 776	9 288	53 984	38 096	1 922	9 863
	w	69 959	1 631	2 341	4 545	826	17 390	7 797	2 763	13 894	13 566	583	4 623

Fortzüge nach nebenstehenden Gebieten

Deutsche Demokra- tische Republik ...	i	238	4	4	19	4	43	22	1	78	51	5	7
	m	135	3	3	12	1	31	8	1	41	28	2	5
	w	103	1	1	7	3	12	14	-	37	23	3	2
Berlin (Ost) .....	i	22	-	2	1	-	5	2	-	1	1	-	10
	m	20	-	1	1	-	4	2	-	1	1	-	10
	w	2	-	1	-	-	1	-	-	-	-	-	-
Ausland, einschl. unbekanntes Ausland 1) .....	i	180 292	4 106	5 610	10 526	2 739	45 486	21 538	7 424	49 554	22 716	1 602	8 991
	m	134 000	2 941	4 229	7 853	2 162	34 676	15 816	5 450	37 420	15 983	1 192	6 278
	w	46 292	1 165	1 381	2 673	577	10 810	5 722	1 974	12 134	6 733	410	2 713
Ungeklärt und ohne Angabe .....	i	189	1	175	-	-	-	-	4	7	-	-	2
	m	168	1	158	-	-	-	-	3	5	-	-	1
	w	21	-	17	-	-	-	-	1	2	-	-	1
Insgesamt ...	i	180 741	4 111	5 791	10 546	2 743	45 534	21 562	7 429	49 640	22 768	1 607	9 010
	m	134 323	2 945	4 391	7 866	2 163	34 711	15 826	5 454	37 467	16 012	1 194	6 294
	w	46 418	1 166	1 400	2 680	580	10 823	5 736	1 975	12 173	6 756	413	2 716

Überschuß der Zu- (+) bzw. Fortzüge (-) gegenüber nebenstehenden Gebieten

Deutsche Demokra- tische Republik ...	i	+ 4 031 +	103 +	161 +	410 +	+ 65 +	1 050 +	388 +	172 +	627 +	554 +	+ 41 +	460
	m	+ 2 205 +	53 +	91 +	208 +	+ 37 +	581 +	210 +	98 +	338 +	316 +	+ 25 +	248
	w	+ 1 826 +	50 +	70 +	202 +	+ 28 +	469 +	178 +	74 +	289 +	238 +	+ 16 +	212
Berlin (Ost) .....	i	+ 838 +	11 +	5 +	35 +	+ 5 +	61 +	32 +	21 +	37 +	21	- +	610
	m	+ 391 +	8 +	3 +	17 +	+ 2 +	35 +	20 +	12 +	21 +	11	- +	262
	w	+ 447 +	3 +	2 +	18 +	+ 3 +	26 +	12 +	9 +	16 +	10	- +	348
Ausland, einschl. unbekanntes Ausland 1) .....	i	+ 110 426 +	1 753 +	+ 3 640 +	+ 8 309 +	+ 867 +	29 892 +	10 591 +	+ 4 401 +	17 393 +	28 319	+ 853 +	+ 4 408
	m	+ 89 248 +	1 352 +	+ 2 811 +	+ 6 664 +	+ 652 +	23 820 +	8 720 +	+ 3 697 +	16 016 +	21 757	+ 699 +	+ 3 060
	w	+ 21 178 +	401 +	+ 829 +	+ 1 645 +	+ 215 +	6 072 +	1 871 +	+ 704 +	1 377 +	6 562	+ 154 +	+ 1 348
Ungeklärt und ohne Angabe .....	i	+ 845 +	36 +	592 +	3 +	+ 2 +	1	- +	28 +	181	-	+ 4 -	2
	m	+ 755 +	25 +	552 +	3 +	+ 2 +	1	- +	27 +	142	-	+ 4 -	1
	w	+ 90 +	11 +	40	-	-	-	- +	1 +	39	-	- -	1
Insgesamt ...	i	+ 116 140 +	1 903 +	+ 4 398 +	+ 8 757 +	+ 939 +	31 004 +	11 011 +	+ 4 622 +	18 238 +	28 894	+ 898 +	+ 5 476
	m	+ 92 599 +	1 438 +	+ 3 457 +	+ 6 892 +	+ 693 +	24 437 +	8 950 +	+ 3 834 +	16 517 +	22 084	+ 728 +	+ 3 569
	w	+ 23 541 +	465 +	+ 941 +	+ 1 865 +	+ 246 +	6 567 +	2 061 +	+ 788 +	1 721 +	6 810	+ 170 +	+ 1 907

1) Einschl. Ostgebiete des Deutschen Reiches.

#### 4 Außenwanderung

#### 4.1 Wanderungen über die Grenzen des Bundesgebietes 1979 nach Herkunfts- und Zielgebieten sowie nach Ländern des Bundesgebietes

##### 4.1.5 Erwerbspersonen/Deutsche

Gebiet	Bundes- gebiet	Schles- wig- Hol- stein	Hamburg	Nieder- sachsen	Bremen	Nord- rhein- West- falen	Hessen	Rhein- land- Pfalz	Baden- Würt- tem- berg	Bayern	Saar- land	Berlin (West)
Zuzüge aus nebenstehenden Gebieten												
Deutsche Demokra- tische Republik ...	i	4 078	104	158	418	65	1 056	396	168	686	581	401
	m	2 210	54	90	213	34	588	209	94	368	328	205
	w	1 868	50	68	205	31	468	187	74	318	253	196
Berlin (Ost) .....	i	776	8	5	34	5	63	24	17	30	19	571
	m	355	5	2	17	2	36	12	10	17	9	245
	w	421	3	3	17	3	27	12	7	13	10	326
Ausland, einschl. unbekanntes Ausland 1) .....	i	52 249	1 161	1 620	3 811	873	19 787	4 805	2 066	8 968	7 673	966
	m	32 214	777	1 038	2 419	658	12 383	2 834	1 225	5 341	4 585	605
	w	20 035	384	582	1 392	215	7 404	1 971	841	3 627	3 088	361
Ungeklärt und ohne Angabe .....	i	839	36	592	3	2	1	-	28	177	-	-
	m	731	25	537	3	2	1	-	26	137	-	-
	w	108	11	55	-	-	-	-	2	40	-	-
Insgesamt ...	i	57 942	1 309	2 375	4 266	945	20 907	5 225	2 279	9 861	8 273	1 938
	m	35 510	861	1 667	2 652	696	13 008	3 055	1 355	5 863	4 922	1 055
	w	22 432	448	708	1 614	249	7 899	2 170	924	3 998	3 351	883

##### Fortzüge nach nebenstehenden Gebieten

Deutsche Demokra- tische Republik ...	i	219	4	3	17	4	39	20	1	73	48	5
	m	122	3	2	10	1	28	7	1	39	26	3
	w	97	1	1	7	3	11	13	-	34	22	2
Berlin (Ost) .....	i	14	-	2	-	-	5	1	-	1	1	4
	m	12	-	1	-	-	4	1	-	1	1	4
	w	2	-	1	-	-	1	-	-	-	-	-
Ausland, einschl. unbekanntes Ausland 1) .....	i	24 736	988	879	1 837	771	6 143	2 607	1 585	4 959	3 617	914
	m	14 800	692	563	1 200	635	3 949	1 463	877	2 657	1 986	549
	w	9 936	296	316	637	136	2 194	1 144	708	2 302	1 631	365
Ungeklärt und ohne Angabe .....	i	126	1	117	-	-	-	-	-	7	-	1
	m	110	1	103	-	-	-	-	-	5	-	1
	w	16	-	14	-	-	-	-	-	2	-	-
Insgesamt ...	i	25 095	993	1 001	1 854	775	6 187	2 628	1 586	5 040	3 666	924
	m	15 044	696	669	1 210	636	3 981	1 471	878	2 702	2 013	557
	w	10 051	297	332	644	139	2 206	1 157	708	2 338	1 653	367

##### Überschuß der Zu- (+) bzw. Fortzüge (-) gegenüber nebenstehenden Gebieten

Deutsche Demokra- tische Republik ...	i	+ 3 859	+ 100 +	155 +	401 +	+ 61 +	1 017 +	+ 376	+ 167 +	613 +	+ 533 +	+ 40 +
	m	+ 2 088	+ 51 +	88 +	203 +	+ 33 +	560 +	+ 202 +	+ 93 +	329 +	+ 302 +	+ 25 +
	w	+ 1 771	+ 49 +	67 +	198 +	+ 28 +	457 +	+ 174 +	+ 74 +	284 +	+ 231 +	+ 15 +
Berlin (Ost) .....	i	+ 762	+ 8 +	3 +	34 +	+ 5 +	58 +	+ 23 +	+ 17 +	29 +	+ 18	+ 567
	m	+ 343	+ 5 +	1 +	17 +	+ 2 +	32 +	+ 11 +	+ 10 +	16 +	+ 8	+ 241
	w	+ 419	+ 3 +	2 +	17 +	+ 3 +	26 +	+ 12 +	+ 7 +	13 +	+ 10	+ 326
Ausland, einschl. unbekanntes Ausland 1) .....	i	+ 27 513	+ 173 +	741 +	1 974 +	+ 102 +	13 644 +	+ 2 198	+ 481 +	4 009 +	+ 4 056 +	+ 83 +
	m	+ 17 414	+ 85 +	475 +	1 219 +	+ 23 +	8 434 +	+ 1 371	+ 348 +	2 684 +	+ 2 599 +	+ 120 +
	w	+ 10 099	+ 88 +	266 +	755 +	+ 79 +	5 210 +	+ 827	+ 133 +	1 325 +	+ 1 457 +	- 37 -
Ungeklärt und ohne Angabe .....	i	+ 713	+ 35 +	475 +	3 +	+ 2 +	1	-	+ 28 +	170	-	-
	m	+ 621	+ 24 +	434 +	3 +	+ 2 +	1	-	+ 26 +	132	-	-
	w	+ 92	+ 11 +	41	-	-	-	-	+ 2 +	38	-	-
Insgesamt ...	i	+ 32 847	+ 316 +	1 374 +	2 412 +	+ 170 +	14 720 +	+ 2 597	+ 693 +	4 821 +	+ 4 607 +	+ 123 +
	m	+ 20 466	+ 165 +	998 +	1 442 +	+ 60 +	9 027 +	+ 1 584	+ 477 +	3 161 +	+ 2 909 +	+ 145 +
	w	+ 12 381	+ 151 +	376 +	970 +	+ 110 +	5 693 +	+ 1 013	+ 216 +	1 660 +	+ 1 698 +	- 22 +

1) Einschl. Ostgebiete des Deutschen Reiches.



**4 Außenwanderung**  
**4.1 Wanderungen über die Grenzen des Bundesgebietes 1979 nach Herkunfts- und Zielgebieten**  
**sowie nach Ländern des Bundesgebietes**  
**4.1.6 Erwerbspersonen/Ausländer**

Gebiet	Bundes- gebiet	Schles- wig- Hol- stein	Hamburg	Nieder- sachsen	Bremen	Nord- rhein- West- falen	Hessen	Rhein- land- Pfalz	Baden- Würt- tem- berg	Bayern	Saar- land	Berlin (West)	
Zuzüge aus nebenstehenden Gebieten													
Deutsche Demokra- tische Republik ...	i	191	3	7	11	4	37	14	5	19	24	1	66
	m	130	2	4	7	4	24	9	5	11	16	-	48
	w	61	1	3	4	-	13	5	-	8	8	1	18
Berlin (Ost) .....	i	84	3	2	2	-	3	10	4	8	3	-	49
	m	56	3	2	1	-	3	10	2	5	3	-	27
	w	28	-	-	1	-	-	-	2	3	-	-	22
Ausland, einschl. unbekanntes Ausland 1) .....	i	238 469	4 698	7 630	15 024	2 733	55 591	27 324	9 759	57 979	43 362	1 936	12 433
	m	191 034	3 516	6 002	12 098	2 156	46 113	21 702	7 922	48 095	33 155	1 542	8 733
	w	47 435	1 182	1 628	2 926	577	9 478	5 622	1 837	9 884	10 207	394	3 700
Ungeklärt und ohne Angabe .....	i	195	1	175	-	-	-	-	4	11	-	4	-
	m	192	1	173	-	-	-	-	4	10	-	4	-
	w	3	-	2	-	-	-	-	-	1	-	-	-
Insgesamt ...	i	238 939	4 705	7 814	15 037	2 737	55 631	27 348	9 772	58 017	43 389	1 941	12 548
	m	191 412	3 522	6 181	12 106	2 160	46 140	21 721	7 933	48 121	33 174	1 546	8 808
	w	47 527	1 183	1 633	2 931	577	9 491	5 627	1 839	9 896	10 215	395	3 740
Fortzüge nach nebenstehenden Gebieten													
Deutsche Demokra- tische Republik ...	i	19	-	1	2	-	4	2	-	5	3	-	2
	m	13	-	1	2	-	3	1	-	2	2	-	2
	w	6	-	-	-	-	1	1	-	3	1	-	-
Berlin (Ost) .....	i	8	-	-	1	-	-	1	-	-	-	-	6
	m	8	-	-	1	-	-	1	-	-	-	-	6
	w	-	-	-	-	-	-	-	-	-	-	-	-
Ausland, einschl. unbekanntes Ausland 1) .....	i	155 556	3 118	4 731	8 689	1 968	39 343	18 931	5 839	44 595	19 099	1 166	8 077
	m	119 200	2 249	3 666	6 653	1 527	30 727	14 353	4 573	34 763	13 997	963	5 729
	w	36 356	869	1 065	2 036	441	8 616	4 578	1 266	9 832	5 102	203	2 348
Ungeklärt und ohne Angabe .....	i	63	-	58	-	-	-	-	4	-	-	-	1
	m	58	-	55	-	-	-	-	3	-	-	-	-
	w	5	-	3	-	-	-	-	1	-	-	-	1
Insgesamt ...	i	155 646	3 118	4 790	8 692	1 968	39 347	18 934	5 843	44 600	19 102	1 166	8 086
	m	119 279	2 249	3 722	6 656	1 527	30 730	14 355	4 576	34 765	13 999	963	5 737
	w	36 367	869	1 065	2 036	441	8 617	4 579	1 267	9 835	5 103	203	2 349
Überschuß der Zu- (+) bzw. Fortzüge (-) gegenüber nebenstehenden Gebieten													
Deutsche Demokra- tische Republik ...	i	+ 172	+ 3	+ 6	+ 9	+ 4	+ 33	+ 12	+ 5	+ 14	+ 21	+ 1	+ 64
	m	+ 117	+ 2	+ 3	+ 5	+ 4	+ 21	+ 8	+ 5	+ 9	+ 14	-	+ 46
	w	+ 55	+ 1	+ 3	+ 4	-	+ 12	+ 4	-	+ 5	+ 7	+ 1	+ 18
Berlin (Ost) .....	i	+ 76	+ 3	+ 2	+ 1	-	+ 3	+ 9	+ 4	+ 8	+ 3	-	+ 43
	m	+ 48	+ 3	+ 2	-	-	+ 3	+ 9	+ 2	+ 5	+ 3	-	+ 21
	w	+ 28	-	-	+ 1	-	-	-	+ 2	+ 3	-	-	+ 22
Ausland, einschl. unbekanntes Ausland 1) .....	i	+ 82 913	+ 1 580	+ 2 899	+ 6 335	+ 765	+ 16 248	+ 8 393	+ 3 920	+ 13 384	+ 24 263	+ 770	+ 4 356
	m	+ 71 834	+ 1 267	+ 2 336	+ 5 445	+ 629	+ 15 386	+ 7 349	+ 3 349	+ 13 332	+ 19 158	+ 579	+ 3 004
	w	+ 11 079	+ 313	+ 563	+ 890	+ 136	+ 862	+ 1 044	+ 571	+ 52	+ 5 105	+ 191	+ 1 352
Ungeklärt und ohne Angabe .....	i	+ 132	+ 1	+ 117	-	-	-	-	-	+ 11	-	+ 4	-
	m	+ 134	+ 1	+ 118	-	-	-	-	+ 1	+ 10	-	+ 4	-
	w	- 2	-	- 1	-	-	-	-	+ 1	+ 1	-	-	-
Insgesamt ...	i	+ 83 293	+ 1 587	+ 3 024	+ 6 345	+ 769	+ 16 284	+ 8 414	+ 3 929	+ 13 417	+ 24 287	+ 775	+ 4 462
	m	+ 72 133	+ 1 273	+ 2 459	+ 5 450	+ 633	+ 15 410	+ 7 366	+ 3 357	+ 13 356	+ 19 175	+ 583	+ 3 071
	w	+ 11 160	+ 314	+ 565	+ 895	+ 136	+ 874	+ 1 048	+ 572	+ 61	+ 5 112	+ 192	+ 1 391

1) Einschl. Ostgebiete des Deutschen Reiches.

#### 4 Außenwanderung

##### 4.2 Wanderungen über die Grenzen des Bundesgebietes 1979 nach Alter und Familienstand

Alter am Jahresende von ... bis unter ... Jahren	Insgesamt		Ledig		Verheiratet		Verwitwet		Geschieden		Ohne Angabe	
	männlich	weiblich	männlich	weiblich	männlich	weiblich	männlich	weiblich	männlich	weiblich	männlich	weiblich

#### Personen insgesamt

##### Zuzüge

unter 6 ...	32 915	27 046	32 915	27 046	-	-	-	-	-	-	-	-
6 - 18 ...	85 005	58 533	84 713	56 025	289	2 495	-	8	3	4	-	1
18 - 25 ...	102 614	57 198	87 178	34 051	15 092	22 534	33	94	304	519	7	-
25 - 40 ...	118 697	65 906	42 666	11 952	71 261	50 330	278	474	4 475	3 145	17	5
40 - 50 ...	33 749	23 250	3 109	1 336	28 371	19 639	234	925	2 024	1 345	11	5
50 - 65 ...	15 808	21 270	1 000	1 478	13 342	12 644	538	5 630	924	1 517	4	1
65 und mehr .	8 744	15 981	455	1 052	6 248	4 115	1 703	10 058	335	754	3	2
Insgesamt ...	397 532	269 184	252 036	132 940	134 603	111 757	2 786	17 189	8 065	7 284	42	14

##### Fortzüge

unter 6 ...	21 680	17 470	21 680	17 470	-	-	-	-	-	-	-	-
6 - 18 ...	38 454	30 295	38 419	30 046	35	246	-	3	-	-	-	-
18 - 25 ...	49 033	33 603	43 945	23 427	4 947	9 805	19	65	117	306	5	-
25 - 40 ...	86 560	52 430	32 042	10 990	51 476	38 836	184	459	2 776	2 123	82	22
40 - 50 ...	30 741	15 974	2 904	1 204	26 332	13 288	172	641	1 306	834	27	7
50 - 65 ...	15 321	14 936	984	959	13 219	9 558	450	3 461	651	952	17	6
65 und mehr .	5 277	8 940	315	539	3 831	2 355	919	5 613	207	430	5	3
Insgesamt ...	247 066	173 648	140 289	84 635	99 840	74 088	1 744	10 242	5 057	4 645	136	38

#### Erwerbspersonen insgesamt

##### Zuzüge

unter 6 ...	-	-	-	-	-	-	-	-	-	-	-	-
6 - 18 ...	6 718	2 463	6 543	2 273	172	190	-	-	3	-	-	-
18 - 25 ...	71 916	25 221	58 747	18 340	12 884	6 525	23	36	255	320	7	-
25 - 40 ...	104 194	28 597	34 354	8 913	65 371	17 149	255	245	4 204	2 287	10	3
40 - 50 ...	31 403	8 778	2 789	965	26 512	6 473	199	372	1 895	966	8	2
50 - 65 ...	12 000	4 679	794	681	10 253	2 705	250	732	702	561	1	-
65 und mehr .	691	221	69	58	515	68	66	76	41	19	-	-
Insgesamt ...	226 922	69 959	103 296	31 230	115 707	33 110	793	1 461	7 100	4 153	26	5

##### Fortzüge

unter 6 ...	-	-	-	-	-	-	-	-	-	-	-	-
6 - 18 ...	1 570	972	1 550	929	20	43	-	-	-	-	-	-
18 - 25 ...	29 587	13 914	25 514	10 220	3 963	3 526	14	17	94	151	2	-
25 - 40 ...	66 140	22 243	20 889	6 506	42 932	14 290	143	173	2 167	1 272	9	2
40 - 50 ...	25 419	5 998	2 183	783	22 103	4 493	135	223	994	498	4	1
50 - 65 ...	10 982	3 171	686	446	9 673	2 001	193	397	427	327	3	-
65 und mehr .	625	120	54	31	514	44	36	34	21	11	-	-
Insgesamt ...	134 323	46 418	50 876	18 915	79 205	24 397	521	844	3 703	2 259	18	3

#### 4 Außenwanderungen

##### 4.3 Wanderungen zwischen dem Bundesgebiet, der Deutschen Demokratischen Republik und Berlin (Ost) 1979 nach Altersgruppen und Familienstand

Alter am Jahresende von ... bis unter ... Jahren	Insgesamt		Ledig		Verheiratet		Verwitwet		Geschieden <sup>1)</sup>	
	insgesamt	männlich	zusammen	männlich	zusammen	männlich	zusammen	männlich	zusammen	männlich
Zuzüge										
unter 5 .....	406	194	406	194	-	-	-	-	-	-
5 - 10 .....	539	281	539	281	-	-	-	-	-	-
10 - 15 .....	645	341	645	341	-	-	-	-	-	-
15 - 20 .....	570	317	565	317	5	-	-	-	-	-
20 - 25 .....	869	487	697	429	138	37	-	-	34	21
25 - 30 .....	1 063	558	478	294	445	188	1	-	139	76
30 - 35 .....	822	432	192	128	481	225	9	2	140	77
35 - 40 .....	984	523	161	96	614	323	13	4	196	100
40 - 45 .....	658	348	81	40	438	239	13	2	126	67
45 - 50 .....	354	173	32	12	224	123	13	2	85	36
50 - 55 .....	340	140	43	12	222	111	20	1	55	16
55 - 60 .....	472	105	59	6	262	83	91	5	60	11
60 - 65 .....	1 548	149	147	10	642	110	593	13	166	16
65 - 70 .....	2 638	966	161	29	1 392	800	899	98	186	39
70 - 75 .....	1 577	544	110	12	656	410	706	95	105	27
75 - 80 .....	1 025	337	67	8	282	185	610	127	66	17
80 - 85 .....	574	156	33	1	109	72	411	80	21	3
85 - 90 .....	264	74	16	-	28	19	212	53	8	2
90 und mehr .....	60	13	6	-	2	1	50	12	2	-
Insgesamt ...	15 408	6 138	4 438	2 210	5 940	2 926	3 641	494	1 389	508

Fortzüge										
unter 5 .....	5	2	5	2	-	-	-	-	-	-
5 - 10 .....	11	5	11	5	-	-	-	-	-	-
10 - 15 .....	9	4	9	4	-	-	-	-	-	-
15 - 20 .....	11	5	11	5	-	-	-	-	-	-
20 - 25 .....	24	15	20	13	4	2	-	-	-	-
25 - 30 .....	21	8	14	4	6	4	-	-	1	-
30 - 35 .....	39	23	17	9	17	10	-	-	5	4
35 - 40 .....	54	32	15	11	33	18	-	-	6	3
40 - 45 .....	51	31	9	9	34	17	-	-	8	5
45 - 50 .....	45	24	3	2	38	19	1	1	3	2
50 - 55 .....	44	17	5	2	31	12	2	1	6	2
55 - 60 .....	75	32	3	1	55	27	8	-	9	4
60 - 65 .....	146	21	10	2	76	16	51	1	9	2
65 - 70 .....	331	108	13	-	191	96	106	11	21	1
70 - 75 .....	238	78	11	2	111	65	101	8	15	3
75 - 80 .....	158	49	9	-	46	33	91	14	12	2
80 - 85 .....	80	20	3	-	10	8	61	12	6	-
85 - 90 .....	31	7	1	-	2	2	27	5	1	-
90 und mehr .....	9	3	-	-	1	1	8	2	-	-
Insgesamt ...	1 382	484	169	71	655	330	456	55	102	28

1) Einschl. ungeklärt und ohne Angabe.

##### 4.4 Salden aus den Wanderungen zwischen dem Bundesgebiet und dem Ausland 1979 nach Altersgruppen und Familienstand

Alter am Jahresende von ... bis unter ... Jahren	Insgesamt			Ledig			Verheiratet			Verwitwet/ <sup>1)</sup> Geschieden		
	insgesamt	männlich	weiblich	zusammen	männlich	weiblich	zusammen	männlich	weiblich	zusammen	männlich	weiblich

##### Personen insgesamt

unter 18 .....	+ 92 637	+ 56 287	+ 36 350	+ 90 122	+ 56 030	+ 34 092	+ 2 502	+ 254	+ 2 248	+ 13	+ 3	+ 10
18 - 25 .....	+ 75 373	+ 52 644	+ 22 729	+ 52 376	+ 42 405	+ 9 971	+ 22 588	+ 10 058	+ 12 530	+ 409	+ 181	+ 228
25 - 40 .....	+ 41 698	+ 29 948	+ 11 750	+ 10 535	+ 9 948	+ 587	+ 29 033	+ 18 627	+ 10 406	+ 2 130	+ 1 373	+ 757
40 - 50 .....	+ 8 163	+ 1 837	+ 6 326	+ 301	+ 138	+ 163	+ 7 246	+ 1 394	+ 5 852	+ 1 218	+ 581	+ 637
50 - 65 .....	+ 5 656	+ 486	+ 5 170	+ 233	+ 44	+ 277	+ 1 929	+ 301	+ 2 230	+ 3 494	+ 831	+ 2 663
65 und mehr .....	+ 7 214	+ 2 613	+ 4 601	+ 275	+ 84	+ 191	+ 1 969	+ 1 071	+ 898	+ 4 970	+ 1 458	+ 3 512
Insgesamt ...	+ 230 741	+ 143 815	+ 86 926	+ 153 240	+ 108 285	+ 44 955	+ 65 267	+ 31 103	+ 34 164	+ 12 234	+ 4 427	+ 7 807

##### Deutsche

unter 18 .....	+ 14 942	+ 7 905	+ 7 037	+ 14 951	+ 7 905	+ 7 046	-	7	-	7	-	2
18 - 25 .....	+ 4 537	+ 3 263	+ 1 274	+ 4 275	+ 2 901	+ 1 374	+ 200	+ 336	+ 136	+ 62	+ 26	+ 36
25 - 40 .....	+ 9 174	+ 5 368	+ 3 806	+ 816	+ 1 106	+ 290	+ 7 713	+ 3 869	+ 3 844	+ 645	+ 393	+ 252
40 - 50 .....	+ 9 118	+ 5 041	+ 4 077	+ 58	+ 111	+ 169	+ 8 396	+ 4 590	+ 3 806	+ 780	+ 340	+ 440
50 - 65 .....	+ 7 298	+ 3 084	+ 4 214	+ 458	+ 123	+ 335	+ 4 527	+ 2 271	+ 2 256	+ 2 313	+ 690	+ 1 623
65 und mehr .....	+ 6 493	+ 2 560	+ 3 933	+ 242	+ 58	+ 184	+ 2 204	+ 1 326	+ 878	+ 4 047	+ 1 176	+ 2 871
Zusammen ...	+ 51 562	+ 27 221	+ 24 341	+ 20 684	+ 12 204	+ 8 480	+ 23 033	+ 12 392	+ 10 641	+ 7 845	+ 2 625	+ 5 220

##### Ausländer

unter 18 .....	+ 77 695	+ 48 382	+ 29 313	+ 75 171	+ 48 125	+ 27 046	+ 2 509	+ 254	+ 2 255	+ 15	+ 3	+ 12
18 - 25 .....	+ 70 836	+ 49 381	+ 21 455	+ 48 101	+ 39 504	+ 8 597	+ 22 388	+ 9 722	+ 12 666	+ 347	+ 155	+ 192
25 - 40 .....	+ 32 524	+ 24 580	+ 7 944	+ 9 719	+ 8 842	+ 877	+ 21 320	+ 14 758	+ 6 562	+ 1 485	+ 980	+ 505
40 - 50 .....	+ 955	+ 3 204	+ 2 249	+ 243	+ 249	+ 6	+ 1 150	+ 3 196	+ 2 046	+ 438	+ 241	+ 197
50 - 65 .....	+ 1 642	+ 2 598	+ 956	+ 225	+ 167	+ 58	+ 2 598	+ 2 572	+ 26	+ 1 181	+ 141	+ 1 040
65 und mehr .....	+ 721	+ 53	+ 668	+ 33	+ 26	+ 7	+ 235	+ 255	+ 20	+ 923	+ 282	+ 641
Zusammen ...	+ 179 179	+ 116 594	+ 62 585	+ 132 556	+ 96 081	+ 36 475	+ 42 234	+ 18 711	+ 23 523	+ 4 389	+ 1 802	+ 2 587

1) Einschl. ungeklärt und ohne Angabe.

# 4 Außenwanderung

## 4.5 Wanderungen zwischen dem Bundesgebiet und dem Ausland 1979 nach Herkunfts- bzw. Zielländern

### 4.5.1 Personen insgesamt

Herkunfts- bzw. Zielland	Zuzüge						Fortzüge					
	insgesamt		Deutsche		Ausländer		insgesamt		Deutsche		Ausländer	
	insges.	männl.	zus.	männl.	zus.	männl.	insges.	männl.	zus.	männl.	zus.	männl.
Europäisches Ausland .....	525 108	311 028	76 594	37 848	448 514	273 180	343 605	200 816	28 917	13 597	314 688	187 219
OECD-Länder <sup>1)</sup> .....	385 986	240 282	24 786	12 779	361 200	227 503	266 177	160 415	27 082	12 724	239 095	147 691
Belgien .....	4 511	2 474	2 329	1 225	2 182	1 249	3 860	2 118	2 428	1 298	1 432	820
Dänemark .....	1 971	1 055	418	245	1 553	810	1 625	877	569	333	1 056	544
Frankreich .....	17 161	9 628	3 380	1 779	13 781	7 849	12 974	6 723	3 961	1 804	9 013	4 919
Großbritannien und Nordirland .....	21 474	13 440	2 314	1 070	19 160	12 370	15 408	9 028	2 487	1 029	12 921	7 999
Irland .....	2 926	1 603	141	69	2 785	1 534	2 155	1 154	199	101	1 956	1 053
Italien .....	91 876	61 700	2 584	1 199	89 292	60 501	76 656	50 100	2 725	1 191	73 931	48 909
Luxemburg .....	978	587	388	221	590	366	855	472	434	216	421	256
Niederlande .....	8 586	5 022	2 870	1 612	5 716	3 410	7 342	4 050	3 035	1 461	4 307	2 589
EG-Länder .....	149 483	95 509	14 424	7 420	135 059	88 089	120 875	74 522	15 838	7 433	105 037	67 089
Finnland .....	1 788	733	154	91	1 634	642	1 402	564	134	76	1 268	488
Griechenland .....	15 452	8 834	665	317	14 787	8 517	29 941	16 304	694	302	29 247	16 002
Island .....	169	96	35	21	134	75	153	89	19	11	134	78
Norwegen .....	881	474	152	82	729	392	885	473	222	105	663	368
Österreich .....	24 445	17 099	3 058	1 566	21 387	15 533	17 271	11 418	3 523	1 545	13 748	9 873
Portugal .....	4 784	2 283	360	187	4 424	2 096	6 058	3 115	297	165	5 761	2 950
Schweden .....	2 085	1 164	329	202	1 756	962	1 645	856	422	222	1 223	634
Schweiz .....	6 928	3 694	2 567	1 291	4 361	2 403	7 248	3 702	3 629	1 710	3 619	1 992
Spanien .....	7 218	3 723	2 169	1 165	5 049	2 558	14 040	7 954	1 901	965	12 139	6 989
Türkei .....	172 753	106 673	873	437	171 880	106 236	66 659	41 418	403	190	66 256	41 228
Bulgarien .....	750	381	33	15	717	366	517	289	5	2	512	287
Jugoslawien .....	41 048	21 987	475	221	40 573	21 766	44 936	25 014	523	254	44 413	24 760
Polen <sup>2)</sup> .....	63 244	31 953	35 574	17 334	27 670	14 619	20 706	9 782	815	370	19 891	9 412
Rumänien .....	11 976	5 824	7 844	3 810	4 132	2 014	1 875	915	85	46	1 790	869
Sowjetunion .....	8 952	4 171	6 610	3 078	2 342	1 093	1 094	540	149	73	945	467
Tschechoslowakei .....	7 643	3 437	954	445	6 689	2 992	4 842	2 071	106	45	4 736	2 026
Ungarn .....	5 300	2 857	221	106	5 079	2 751	3 296	1 691	59	33	3 237	1 658
Übriges Europa .....	209	136	97	60	112	76	162	99	93	50	69	49
Außereuropäisches Ausland	121 857	76 916	25 493	12 714	96 364	64 202	74 279	44 591	23 458	11 160	50 821	33 431
Afrika .....	20 684	13 224	5 215	2 925	15 469	10 299	11 957	8 224	3 637	2 100	8 320	6 124
Ägypten .....	1 956	1 503	218	115	1 738	1 388	1 633	1 202	205	110	1 428	1 092
Äthiopien .....	423	330	34	20	389	310	166	127	45	30	121	97
Algerien .....	1 396	1 015	361	197	1 035	818	998	769	383	250	615	519
Benin .....	21	14	1	-	20	14	25	15	13	5	12	10
Burundi .....	29	22	10	5	19	17	31	22	14	9	17	13
Elfenbeinküste .....	177	124	60	28	117	96	143	97	64	30	79	67
Ghana .....	2 530	1 962	126	70	2 404	1 892	585	432	72	44	513	388
Guinea .....	32	26	8	5	24	21	23	17	7	4	16	13
Kamerun .....	189	131	72	43	117	88	162	110	83	46	79	64
Kenia .....	408	228	219	124	189	104	333	183	211	108	122	75
Liberia .....	272	197	224	161	48	36	153	115	115	91	38	24
Lib.-Arab.Dschamahirija	796	602	152	86	644	516	515	414	119	86	396	328
Madagaskar .....	67	40	23	15	44	25	34	23	7	5	27	18
Mali .....	62	47	23	15	39	32	53	38	15	5	38	33
Marokko .....	3 664	1 759	168	89	3 496	1 670	1 250	885	113	63	1 137	822
Niger .....	37	23	24	10	13	13	43	26	27	15	16	11
Nigeria .....	1 022	684	514	293	508	391	1 092	787	360	217	732	570
Obervolta .....	71	51	33	18	38	33	71	42	45	24	26	18
Ruanda .....	67	58	20	13	47	45	39	24	22	12	17	12
Senegal .....	145	111	38	24	107	87	113	81	49	32	64	49
Sierra Leone .....	79	63	15	9	64	54	77	57	20	13	57	44
Somalia .....	139	125	9	7	130	118	76	60	18	10	58	50
Südafrika .....	2 560	1 390	1 763	1 016	797	374	1 350	728	869	481	481	247
Sudan .....	428	316	48	35	380	281	257	197	62	40	195	157
Tansania .....	323	214	176	97	147	117	248	157	150	80	98	77
Togo .....	149	102	61	26	88	76	116	79	29	15	87	64
Tschad .....	20	17	4	3	16	14	7	6	-	-	7	6
Tunesien .....	2 071	1 067	158	70	1 913	997	1 534	995	116	53	1 418	942
Zaire .....	109	84	11	6	98	78	50	40	7	2	43	38
Zaire .....	204	137	73	37	131	100	142	96	58	32	84	64
Übriges Afrika .....	1 238	782	569	288	669	494	638	400	339	188	299	212

1) Ohne die außereuropäischen OECD-Länder Australien, Japan, Kanada, Neuseeland und die Vereinigten Staaten.

2) Einschl. Ostgebiete des Deutschen Reiches.

4 Außenwanderung  
4.5 Wanderungen zwischen dem Bundesgebiet und dem Ausland 1979 nach Herkunfts- bzw. Zielländern  
4.5.1 Personen insgesamt

Herkunfts- bzw. Zielland	Zuzüge						Fortzüge					
	insgesamt		Deutsche		Ausländer		insgesamt		Deutsche		Ausländer	
	insges.	männl.	zus.	männl.	zus.	männl.	insges.	männl.	zus.	männl.	zus.	männl.
Amerika .....	35 174	17 770	12 352	5 530	22 822	12 240	33 327	16 391	14 440	6 016	18 887	10 375
Argentinien .....	1 530	782	569	297	961	485	999	539	430	229	569	310
Bolivien .....	414	205	160	80	254	125	302	157	124	68	178	89
Brasilien .....	2 625	1 346	1 217	656	1 408	690	2 267	1 247	1 097	602	1 170	645
Chile .....	930	470	268	150	662	320	651	326	218	112	433	214
Costa Rica .....	94	54	39	23	55	31	107	57	51	28	56	29
Dominikanische Republik .....	111	42	30	14	81	28	40	21	16	10	24	11
Ecuador .....	296	148	145	74	151	74	287	146	158	74	129	72
El Salvador .....	92	47	35	19	57	28	36	19	14	6	22	13
Guatemala .....	167	91	80	43	87	48	113	60	52	32	61	28
Haiti .....	44	22	16	8	28	14	43	25	18	9	25	16
Honduras .....	75	35	38	20	37	15	53	28	28	17	25	11
Kanada .....	2 900	1 472	1 097	560	1 803	912	3 022	1 507	1 491	701	1 531	806
Kolumbien .....	696	351	286	145	410	206	473	259	239	127	234	132
Kuba .....	34	25	10	6	24	19	31	23	8	4	23	19
Mexiko .....	778	384	319	165	459	219	652	371	293	164	359	207
Nicaragua .....	122	64	62	36	60	28	45	30	17	11	28	19
Panama .....	76	56	37	34	39	22	71	55	46	34	25	21
Paraguay .....	204	112	130	73	74	39	212	118	171	96	41	22
Peru .....	708	367	240	126	468	241	400	210	218	121	182	89
Trinidad und Tobago .....	30	15	9	5	21	10	31	19	16	10	15	9
Uruguay .....	255	123	114	50	141	73	94	55	46	30	48	25
Venezuela .....	751	404	474	261	277	143	538	313	310	178	228	135
Vereinigte Staaten .....	21 984	11 019	6 878	2 624	15 106	8 395	22 617	10 680	9 231	3 270	13 386	7 410
Übriges Amerika .....	258	136	99	61	159	75	243	126	148	83	95	43
Asien .....	63 209	44 442	6 800	3 628	56 409	40 814	26 076	18 436	3 950	2 253	22 126	16 183
Afghanistan .....	868	587	107	54	761	533	222	177	34	22	188	155
Birma .....	63	50	11	6	52	44	45	37	16	8	29	29
China (Taiwan) .....	519	340	82	50	437	290	287	194	61	32	226	162
China, Volksrepublik .....	570	458	12	7	558	451	219	178	40	26	179	152
Indien .....	7 222	6 169	321	192	6 901	5 977	2 313	1 726	297	166	2 016	1 560
Indonesien .....	1 569	923	292	160	1 277	763	1 096	715	201	109	895	606
Irak .....	1 014	767	92	52	922	715	708	553	65	36	643	517
Iran .....	8 895	5 771	2 776	1 275	6 119	4 496	3 360	2 279	450	194	2 910	2 085
Israel .....	1 795	1 107	357	213	1 438	894	1 269	765	290	151	979	614
Japan .....	3 668	2 183	327	166	3 341	2 017	3 276	2 003	250	132	3 026	1 871
Jemen, Arab. Rep. ....	73	44	46	19	27	25	74	52	34	17	40	35
Jordanien .....	1 536	1 136	81	34	1 455	1 102	1 522	1 145	84	35	1 438	1 110
Kamputschea .....	255	144	-	-	255	144	3	3	-	-	3	3
Korea, Dem. Volks- republik .....	95	54	6	4	89	50	74	50	8	5	66	45
Korea, Republik .....	1 484	799	64	39	1 420	760	1 156	699	64	39	1 092	660
Libanon .....	6 937	4 717	106	52	6 831	4 665	2 781	2 157	94	46	2 687	2 111
Malaysia .....	1 435	906	96	58	1 339	848	273	195	101	62	172	133
Nepal .....	95	67	43	22	52	45	61	41	35	19	26	22
Pakistan .....	6 480	6 098	147	78	6 333	6 020	2 062	1 891	78	43	1 984	1 848
Philippinen .....	1 632	689	133	75	1 499	614	509	256	94	63	415	193
Saudi-Arabien .....	1 031	739	684	461	347	278	999	687	738	495	261	192
Sri Lanka .....	1 757	1 524	58	32	1 699	1 492	318	232	56	32	262	200
Syrien .....	2 183	1 561	100	44	2 083	1 517	1 240	901	56	24	1 184	877
Thailand .....	2 166	1 044	155	98	2 011	946	713	417	143	86	570	331
Vietnam .....	5 229	3 030	13	8	5 216	3 022	68	52	3	2	65	50
Übriges Asien .....	4 638	3 535	691	429	3 947	3 106	1 428	1 031	658	409	770	622
Australien und Ozeanien .....	2 790	1 480	1 126	631	1 664	849	2 919	1 540	1 431	791	1 488	749
Australien .....	2 380	1 272	962	545	1 418	727	2 544	1 334	1 256	689	1 288	645
Neuseeland .....	294	147	68	39	226	108	236	129	67	43	169	86
Übriges Australien und Ozeanien .....	116	61	96	47	20	14	139	77	108	59	31	18
Unbekanntes Ausland .....	2 867	2 259	2 558	2 002	309	257	1 207	981	708	586	499	395
Ausland insgesamt ....	649 832	390 203	104 645	52 564	545 187	337 639	419 091	246 388	53 083	25 343	366 008	221 045

#### 4 Außenwanderung

#### 4.5 Wanderungen zwischen dem Bundesgebiet und dem Ausland 1979 nach Herkunfts- bzw. Zielländern

##### 4.5.2 Erwerbspersonen

Herkunfts- bzw. Zielland	Zuzüge						Fortzüge					
	insgesamt		Deutsche		Ausländer		insgesamt		Deutsche		Ausländer	
	insges.	männl.	zus.	männl.	zus.	männl.	insges.	männl.	zus.	männl.	zus.	männl.
Europäisches Ausland .....	234 302	178 854	39 137	23 151	195 165	155 703	148 441	109 915	13 445	7 667	134 996	102 248
OECD-Länder <sup>1)</sup> .....	167 050	134 111	12 004	7 798	155 046	126 313	117 772	87 737	12 710	7 179	105 062	80 558
Belgien .....	2 333	1 589	1 047	708	1 286	881	1 851	1 270	1 144	758	707	512
Dänemark .....	1 204	753	217	161	987	592	896	554	311	212	585	342
Frankreich .....	10 885	7 260	1 746	1 141	9 139	6 119	6 793	4 289	1 946	1 044	4 847	3 245
Großbritannien und Nordirland .....	14 780	10 716	1 158	665	13 622	10 051	8 170	5 737	1 106	548	7 064	5 189
Irland .....	2 033	1 145	68	37	1 965	1 108	912	564	98	60	814	504
Italien .....	58 987	49 358	1 113	669	57 874	48 689	42 736	34 606	1 116	608	41 620	33 998
Luxemburg .....	566	396	218	156	348	240	455	295	250	145	205	150
Niederlande .....	4 997	3 588	1 441	1 074	3 556	2 514	3 788	2 549	1 466	893	2 322	1 656
EG-Länder .....	95 785	74 805	7 008	4 611	88 777	70 194	65 601	49 864	7 437	4 268	58 164	45 596
Finnland .....	882	427	80	60	802	367	537	275	70	51	467	224
Griechenland .....	5 103	3 982	270	153	4 833	3 829	12 293	7 800	282	136	12 011	7 664
Island .....	76	53	19	13	57	40	55	33	12	7	43	26
Norwegen .....	392	252	78	54	314	198	365	222	102	62	263	160
Österreich .....	18 527	14 402	1 587	1 009	16 940	13 393	7 911	5 755	1 509	786	6 402	4 969
Portugal .....	1 037	737	140	96	897	641	2 396	1 622	126	92	2 270	1 530
Schweden .....	1 198	792	189	140	1 009	652	732	485	214	128	518	357
Schweiz .....	4 137	2 569	1 331	817	2 806	1 752	3 888	2 277	1 936	1 033	1 952	1 244
Spanien .....	2 850	1 974	1 056	704	1 794	1 270	6 467	4 610	876	536	5 591	4 074
Türkei .....	37 063	34 118	246	141	36 817	33 977	17 527	14 794	146	80	17 381	14 714
Bulgarien .....	408	275	13	10	395	265	228	175	2	2	226	173
Jugoslawien .....	15 661	12 613	169	90	15 492	12 523	17 258	13 010	188	114	17 070	12 896
Polen <sup>2)</sup> .....	34 465	21 890	19 317	11 084	15 148	10 806	8 950	6 152	336	233	8 614	5 919
Rumänien .....	5 974	3 556	3 885	2 225	2 089	1 331	701	497	40	28	661	469
Sowjetunion .....	4 340	2 291	3 098	1 579	1 242	712	517	340	62	40	455	300
Tschechoslowakei .....	3 298	1 946	483	263	2 815	1 683	1 576	984	36	24	1 540	960
Ungarn .....	2 967	2 062	112	58	2 855	2 004	1 351	960	18	13	1 333	947
Übriges Europa .....	139	110	56	44	83	66	88	60	53	34	35	26
Außereuropäisches Ausland	54 233	42 481	11 167	7 373	43 066	35 108	30 931	23 230	10 714	6 592	20 217	16 638
Afrika .....	9 196	7 423	2 553	1 870	6 643	5 553	5 645	4 707	2 009	1 471	3 636	3 236
Ägypten .....	975	868	85	58	890	810	625	549	80	60	545	489
Äthiopien .....	184	151	16	11	168	140	67	54	21	15	46	39
Algerien .....	527	434	187	145	340	289	573	511	244	200	329	311
Benin .....	8	5	-	-	8	5	12	9	4	3	8	6
Burundi .....	9	7	5	3	4	4	11	9	6	4	5	5
Elfenbeinküste .....	58	43	30	17	28	26	54	37	36	20	18	17
Ghana .....	1 845	1 509	55	38	1 790	1 471	344	292	42	35	302	257
Guinea .....	23	20	3	2	20	18	12	10	4	3	8	7
Kamerun .....	82	67	35	27	47	40	88	71	46	33	42	38
Kenia .....	172	119	95	70	77	49	159	107	107	70	52	37
Liberia .....	161	138	137	116	24	22	100	92	84	78	16	14
Lib.-Arab.Dschamahirija	414	379	77	57	337	322	229	214	76	69	153	145
Madagaskar .....	33	23	10	10	23	13	18	13	4	3	14	10
Mali .....	38	30	15	10	23	20	27	22	8	5	19	17
Marokko .....	727	612	79	57	648	555	617	559	60	38	557	521
Niger .....	17	11	11	5	6	6	23	16	20	13	3	3
Nigeria .....	571	486	251	201	320	285	547	469	192	148	355	321
Obervolta .....	46	37	20	13	26	24	42	30	28	18	14	12
Ruanda .....	15	13	8	6	7	7	21	15	16	10	5	5
Senegal .....	89	75	20	15	69	60	55	44	25	20	30	24
Sierra Leone .....	45	35	10	6	35	29	41	32	15	9	26	23
Somalia .....	36	34	5	5	31	29	30	27	9	6	21	21
Südafrika .....	1 218	856	844	638	374	218	643	452	447	315	196	137
Sudan .....	193	168	32	26	161	142	128	118	37	31	91	87
Tansania .....	150	106	88	57	62	49	125	95	80	54	45	41
Togo .....	79	63	22	13	57	50	62	46	20	13	42	33
Tschad .....	12	11	4	3	8	8	2	2	-	-	2	2
Tunesien .....	697	554	82	44	615	510	574	503	55	30	519	473
Uganda .....	40	28	7	4	33	24	21	19	4	2	17	17
Zaire .....	94	74	34	23	60	51	57	44	32	23	25	21
Übriges Afrika .....	638	467	286	190	352	277	338	246	207	143	131	103

1) Ohne die außereuropäischen OECD-Länder Australien, Japan, Kanada, Neuseeland und die Vereinigten Staaten.

2) Einschl. Ostgebiete des Deutschen Reiches.

**4 Außenwanderung**  
**4.5 Wanderungen zwischen dem Bundesgebiet und dem Ausland 1979 nach Herkunfts- bzw. Zielländern**  
**4.5.2 Erwerbspersonen**

Herkunfts- bzw. Zielland	Zuzüge						Fortzüge					
	insgesamt		Deutsche		Ausländer		insgesamt		Deutsche		Ausländer	
	insges.	männl.	zus.	männl.	zus.	männl.	insges.	männl.	zus.	männl.	zus.	männl.
Amerika .....	14 437	9 283	5 119	2 930	9 318	6 353	12 415	7 710	6 022	3 139	6 393	4 571
Argentinien .....	663	449	246	173	417	276	383	273	168	119	215	154
Bolivien .....	138	84	65	41	73	43	97	64	58	37	39	27
Brasilien .....	1 173	784	525	371	648	413	969	719	503	367	466	352
Chile .....	300	190	103	70	197	120	217	146	86	58	131	88
Costa Rica .....	42	30	15	12	27	18	37	25	20	14	17	11
Dominikanische Republik .....	49	24	11	8	38	16	18	10	8	6	10	4
Ecuador .....	127	81	60	40	67	41	122	92	67	48	55	44
El Salvador .....	23	17	11	10	12	7	12	8	6	4	6	4
Guatemala .....	64	52	29	25	35	27	50	36	27	21	23	15
Haiti .....	31	15	9	6	22	9	26	16	9	6	17	10
Honduras .....	22	15	9	9	13	6	21	15	13	10	8	5
Kanada .....	1 313	857	552	357	761	500	1 167	733	639	381	528	352
Kolumbien .....	259	161	115	79	144	82	181	130	91	63	90	67
Kuba .....	19	16	3	2	16	14	20	19	5	4	15	15
Mexiko .....	331	201	127	85	204	116	270	185	136	95	134	90
Nicaragua .....	40	30	21	17	19	13	18	13	9	7	9	6
Panama .....	46	40	29	28	17	12	53	48	34	30	19	18
Paraguay .....	89	67	56	45	33	22	91	64	72	56	19	8
Peru .....	238	160	92	64	146	96	155	104	89	61	66	43
Trinidad und Tobago .....	12	8	4	3	8	5	12	11	6	6	6	5
Uruguay .....	105	72	41	24	64	48	36	22	21	13	15	9
Venezuela .....	325	246	200	156	125	90	230	175	152	118	78	57
Vereinigte Staaten .....	8 893	5 595	2 742	1 263	6 151	4 332	8 100	4 725	3 709	1 553	4 391	3 172
Übriges Amerika .....	135	89	54	42	81	47	130	77	94	62	36	15
Asien .....	29 190	24 794	2 914	2 142	26 276	22 652	11 534	9 878	1 967	1 470	9 567	8 408
Afghanistan .....	300	236	38	25	262	211	89	77	16	12	73	65
Birma .....	38	36	5	4	33	32	26	23	8	5	18	18
China (Taiwan) .....	257	213	39	29	218	184	154	124	33	21	121	103
China, Volksrepublik .....	420	361	8	5	412	356	108	91	25	18	83	73
Indien .....	4 641	4 375	170	130	4 471	4 245	1 233	1 053	148	107	1 085	946
Indonesien .....	560	404	129	92	431	312	341	266	87	63	254	203
Irak .....	520	461	39	29	481	432	361	334	28	27	333	307
Iran .....	2 658	2 060	950	620	1 708	1 440	1 017	874	159	95	858	779
Israel .....	927	635	174	114	753	521	459	334	144	91	315	243
Japan .....	1 532	1 299	125	89	1 407	1 210	1 106	968	120	79	986	889
Jemen, Arab. Rep. ....	38	33	16	11	22	22	41	31	19	12	22	19
Jordanien .....	662	623	29	19	633	604	670	632	25	15	645	617
Kamputschea .....	103	60	-	-	103	60	2	2	-	-	2	2
Korea, Dem. Volksrep. ..	25	21	5	4	20	17	35	27	4	3	31	24
Korea, Republik .....	432	318	31	23	401	295	649	444	37	30	612	414
Libanon .....	2 186	1 951	43	24	2 143	1 927	1 190	1 081	39	18	1 151	1 063
Malaysia .....	592	413	41	35	551	378	126	107	52	40	74	67
Nepal .....	52	40	24	16	28	24	30	23	20	14	10	9
Pakistan .....	4 782	4 712	53	42	4 729	4 670	1 287	1 256	31	23	1 256	1 233
Philippinen .....	923	431	63	46	860	385	265	149	51	43	214	106
Saudi-Arabien .....	606	548	414	366	192	182	550	483	432	373	118	110
Sri Lanka .....	959	895	29	20	930	875	131	105	30	19	101	86
Syrien .....	1 060	973	28	18	1 032	955	545	498	24	12	521	486
Thailand .....	876	439	82	66	794	373	324	211	78	64	246	147
Vietnam .....	1 599	1 064	1	1	1 598	1 063	14	12	2	2	12	10
Übriges Asien .....	2 442	2 193	378	314	2 064	1 879	781	673	355	284	426	389
Australien und Ozeanien ..	1 410	981	581	431	829	550	1 337	935	716	512	621	423
Australien .....	1 203	846	512	383	691	463	1 147	812	615	446	532	366
Neuseeland .....	157	99	33	23	124	76	117	77	41	28	76	49
Übriges Australien und Ozeanien .....	50	36	36	25	14	11	73	46	60	38	13	8
Unbekanntes Ausland .....	2 183	1 913	1 945	1 690	238	223	920	855	577	541	343	314
Ausland insgesamt .....	290 718	223 248	52 249	32 214	238 469	191 034	180 292	134 000	24 736	14 800	155 556	119 200

## 4 Außenwanderung

## 4.5 Wanderungen zwischen dem Bundesgebiet und dem Ausland 1979 nach Herkunfts- bzw. Zielländern

## 4.5.3 Wanderungssaldo

Herkunfts- bzw. Zielland	Überschuß der Zu- (+) bzw. Fortzüge (-)											
	Personen insgesamt						Erwerbspersonen					
	insgesamt		Deutsche		Ausländer		insgesamt		Deutsche		Ausländer	
	insges.	männl.	zus.	männl.	zus.	männl.	insges.	männl.	zus.	männl.	zus.	männl.
Europäisches Ausland	+181 503	+110 212	+ 47 677	+ 24 251	+133 826	+85 961	+ 85 861	+ 68 939	+ 25 692	+ 15 484	+ 60 169	+ 53 455
OECD-Länder <sup>1)</sup>	+119 809	+ 79 867	- 2 296	+	55 +122 105	+79 812	+ 49 278	+ 46 374	- 706	+	619 + 49 984	+ 45 755
Belgien	+ 651	+ 356	- 99	-	73 + 750	+ 429	+ 482	+ 319	- 97	-	50 + 579	+ 369
Dänemark	+ 346	+ 178	- 151	-	88 + 497	+ 266	+ 308	+ 199	- 94	-	51 + 402	+ 250
Frankreich	+ 4 187	+ 2 905	- 581	-	25 + 4 768	+ 2 930	+ 4 092	+ 2 971	- 200	+	97 + 4 292	+ 2 874
Großbritannien und Nordirland	+ 6 066	+ 4 412	- 173	+	41 + 6 239	+ 4 371	+ 6 610	+ 4 979	+ 52	+	117 + 6 558	+ 4 862
Irland	+ 771	+ 449	- 58	-	32 + 829	+ 481	+ 1 121	+ 581	- 30	-	23 + 1 151	+ 604
Italien	+ 15 220	+ 11 600	- 141	+	8 + 15 361	+11 592	+ 16 251	+ 14 752	- 3	+	61 + 16 254	+ 14 691
Luxemburg	+ 123	+ 115	- 46	+	5 + 169	+ 110	+ 111	+ 101	- 32	+	11 + 143	+ 90
Niederlande	+ 1 244	+ 972	- 165	+	151 + 1 409	+ 821	+ 1 209	+ 1 039	- 25	+	181 + 1 234	+ 858
EG-Länder	+ 28 608	+ 20 987	- 1 414	-	13 + 30 022	+21 000	+ 30 184	+ 24 941	- 429	+	343 + 30 613	+ 24 598
Finnland	+ 386	+ 169	+ 20	+	15 + 366	+ 154	+ 345	+ 152	+ 10	+	9 + 335	+ 143
Griechenland	- 14 489	- 7 470	- 29	+	15 - 14 460	- 7 485	- 7 190	- 3 818	- 12	+	17 - 7 178	- 3 835
Island	+ 16	+ 7	+ 16	+	10 - -	- 3	+ 21	+ 20	+ 7	+	6 + 14	+ 14
Norwegen	- 4	+ 1	- 70	-	23 + 66	+ 24	+ 27	+ 30	- 24	-	8 + 51	+ 38
Österreich	+ 7 174	+ 5 681	- 465	+	21 + 7 639	+ 5 660	+ 10 616	+ 8 647	+ 78	+	223 + 10 538	+ 8 424
Portugal	- 1 274	- 832	+ 63	+	22 - 1 337	- 854	- 1 359	- 885	+ 14	+	4 - 1 373	- 889
Schweden	+ 440	+ 308	- 93	-	20 + 533	+ 328	+ 466	+ 307	- 25	+	12 + 491	+ 295
Schweiz	- 320	- 8	- 1 062	-	419 + 742	+ 411	+ 249	+ 292	- 605	-	216 + 854	+ 508
Spanien	- 6 822	- 4 231	+ 268	+	200 - 7 090	- 4 431	- 3 617	- 2 636	+ 180	+	168 - 3 797	- 2 804
Türkei	+106 094	+ 65 255	+ 470	+	247 +105 624	+65 008	+ 19 536	+ 19 324	+ 100	+	61 + 19 436	+ 19 263
Bulgarien	+ 233	+ 92	+ 28	+	13 + 205	+ 79	+ 180	+ 100	+ 11	+	8 + 169	+ 92
Jugoslawien	- 3 888	- 3 027	- 48	-	33 - 3 840	- 2 994	- 1 597	- 397	- 19	-	24 - 1 578	- 373
Polen <sup>2)</sup>	+ 42 538	+ 22 171	+ 34 759	+ 16 964	+ 7 779	+ 5 207	+ 25 515	+ 15 738	+ 18 981	+ 10 851	+ 6 534	+ 4 887
Rumänien	+ 10 101	+ 4 909	+ 7 759	+ 3 764	+ 2 342	+ 1 145	+ 5 273	+ 3 059	+ 3 845	+ 2 197	+ 1 428	+ 862
Sowjetunion	+ 7 858	+ 3 631	+ 6 461	+ 3 005	+ 1 397	+ 626	+ 3 823	+ 1 951	+ 3 036	+ 1 539	+ 787	+ 412
Tschechoslowakei	+ 2 801	+ 1 366	+ 848	+ 400	+ 1 953	+ 966	+ 1 722	+ 962	+ 447	+	239 + 1 275	+ 723
Ungarn	+ 2 004	+ 1 166	+ 162	+	73 + 1 842	+ 1 093	+ 1 616	+ 1 102	+ 94	+	45 + 1 522	+ 1 057
Übriges Europa	+ 47	+ 37	+ 4	+	10 + 43	+ 27	+ 51	+ 50	+ 3	+	10 + 48	+ 40
Außereuropäisches Ausland	+ 47 578	+ 32 325	+ 2 035	+ 1 554	+ 45 543	+30 771	+ 23 302	+ 19 251	+ 453	+	781 + 22 849	+ 18 470
Afrika	+ 8 727	+ 5 000	+ 1 578	+	825 + 7 149	+ 4 175	+ 3 551	+ 2 716	+ 544	+	399 + 3 007	+ 2 317
Ägypten	+ 323	+ 301	+ 13	+	5 + 310	+ 296	+ 350	+ 319	+ 5	-	2 + 345	+ 321
Äthiopien	+ 257	+ 203	- 11	-	10 + 268	+ 213	+ 117	+ 97	- 5	-	4 + 122	+ 101
Algerien	+ 398	+ 246	- 22	-	53 + 420	+ 299	- 46	- 77	- 57	-	55 + 11	- 22
Benin	- 4	- 1	- 12	-	5 + 8	+ 4	- 4	- 4	- 4	-	3 - -	- 1
Burundi	- 2	- -	- 4	-	4 + 2	+ 4	- 2	- 2	- 1	-	1 - 1	- 1
Elfenbeinküste	+ 34	+ 27	- 4	-	2 + 38	+ 29	+ 4	+ 6	- 6	-	3 + 10	+ 9
Ghana	+ 1 945	+ 1 530	+ 54	+	26 + 1 891	+ 1 504	+ 1 501	+ 1 217	+ 13	+	3 + 1 488	+ 1 214
Guinea	+ 9	+ 9	+ 1	+	1 + 8	+ 8	+ 11	+ 10	- 1	-	1 + 12	+ 11
Kamerun	+ 27	+ 21	- 11	-	3 + 38	+ 24	- 6	- 4	- 11	-	6 + 5	+ 2
Kenia	+ 75	+ 45	+ 8	+	16 + 67	+ 29	+ 13	+ 12	- 12	-	- + 25	+ 12
Liberia	+ 119	+ 82	+ 109	+	70 + 10	+ 12	+ 61	+ 46	+ 53	+	38 + 8	+ 8
Libysch-Arabisches Dschamahirija	+ 281	+ 188	+ 33	-	- + 248	+ 188	+ 185	+ 165	+ 1	-	12 + 184	+ 177
Madagaskar	+ 33	+ 17	+ 16	+	10 + 17	+ 7	+ 15	+ 10	+ 6	+	7 + 9	+ 3
Mali	+ 9	+ 9	+ 8	+	10 + 1	- 1	+ 11	+ 8	+ 7	+	5 + 4	+ 3
Marokko	+ 2 414	+ 874	+ 55	+	26 + 2 359	+ 848	+ 110	+ 53	+ 19	+	19 + 91	+ 34
Niger	- 6	- 3	- 3	-	5 - 3	+ 2	- 6	- 5	- 9	-	8 + 3	+ 3
Nigeria	- 70	- 103	+ 154	+	76 - 224	- 179	+ 24	+ 17	+ 59	+	53 - 35	- 36
Obervolta	- -	- 9	- 12	-	6 + 12	+ 15	+ 4	+ 7	- 8	-	5 + 12	+ 12
Ruanda	+ 28	+ 34	- 2	+	1 + 30	+ 33	- 6	- 2	- 8	-	4 + 2	+ 2
Senegal	+ 32	+ 30	- 11	-	8 + 43	+ 38	+ 34	+ 31	- 5	-	5 + 39	+ 36
Sierra Leone	+ 2	+ 6	- 5	-	4 + 7	+ 10	+ 4	+ 3	- 5	-	3 + 9	+ 6
Somalia	+ 63	+ 65	- 9	-	3 + 72	+ 68	+ 6	+ 7	- 4	-	1 + 10	+ 8
Südafrika	+ 1 210	+ 662	+ 894	+ 535	+ 316	+ 127	+ 575	+ 404	+ 397	+	323 + 178	+ 81
Sudan	+ 171	+ 119	- 14	-	5 + 185	+ 124	+ 65	+ 50	- 5	-	5 + 70	+ 55
Tansania	+ 75	+ 57	+ 26	+	17 + 49	+ 40	+ 25	+ 11	+ 8	+	3 + 17	+ 8
Togo	+ 33	+ 23	+ 32	+	11 + 1	+ 12	+ 17	+ 17	+ 2	-	- + 15	+ 17
Tschad	+ 13	+ 11	+ 4	+	3 + 9	+ 8	+ 10	+ 9	+ 4	+	3 + 6	+ 6
Tunesien	+ 537	+ 72	+ 42	+	17 + 495	+ 55	+ 123	+ 51	+ 27	+	14 + 96	+ 37
Uganda	+ 59	+ 44	+ 4	+	4 + 55	+ 40	+ 19	+ 9	+ 3	+	2 + 16	+ 7
Zaire	+ 62	+ 41	+ 15	+	5 + 47	+ 36	+ 37	+ 30	+ 2	-	- + 35	+ 30
Übriges Afrika	+ 600	+ 382	+ 230	+ 100	+ 370	+ 282	+ 300	+ 221	+ 79	+	47 + 221	+ 174

1) Ohne die außereuropäischen OECD-Länder Australien, Japan, Kanada, Neuseeland und die Vereinigten Staaten.

2) Einschl. Ostgebiete des Deutschen Reiches.



**4 Außenwanderung**  
**4.5 Wanderungen zwischen dem Bundesgebiet und dem Ausland 1979 nach Herkunfts- bzw. Zielländern**  
**4.5.3 Wanderungssaldo**

Herkunfts- bzw. Zielland	Überschuß der Zu- (+) bzw. Fortzüge (-)											
	Personen insgesamt						Erwerbspersonen					
	insgesamt		Deutsche		Ausländer		insgesamt		Deutsche		Ausländer	
	insges.	männl.	zus.	männl.	zus.	männl.	insges.	männl.	zus.	männl.	zus.	männl.
Amerika .....	+ 1 847 +	1 379 -	2 088 -	486 +	3 935 +	1 865 +	2 022 +	1 573 -	903 -	209 +	2 925 +	1 782
Argentinien .....	+ 531 +	243 +	139 +	68 +	392 +	175 +	280 +	176 +	78 +	54 +	202 +	122
Bolivien .....	+ 112 +	48 +	36 +	12 +	76 +	36 +	41 +	20 +	7 +	4 +	34 +	16
Brasilien .....	+ 358 +	99 +	120 +	54 +	238 +	45 +	204 +	65 +	22 +	4 +	182 +	61
Chile .....	+ 279 +	144 +	50 +	38 +	229 +	106 +	83 +	44 +	17 +	12 +	66 +	32
Costa Rica .....	- 13 -	3 -	12 -	5 -	1 +	2 +	5 +	5 -	5 -	2 +	10 +	7
Dominikanische Republik .....	+ 71 +	21 +	14 +	4 +	57 +	17 +	31 +	14 +	3 +	2 +	28 +	12
Ecuador .....	+ 9 +	2 -	13	-	22 +	2 +	5 -	11 -	7 -	8 +	12 -	3
El Salvador .....	+ 56 +	28 +	21 +	13 +	35 +	15 +	11 +	9 +	5 +	6 +	6 +	3
Guatemala .....	+ 54 +	31 +	28 +	11 +	26 +	20 +	14 +	16 +	2 +	4 +	12 +	12
Haiti .....	+ 1 -	3 -	2 -	1 +	3 -	2 +	5 -	1	-	-	5 -	1
Honduras .....	+ 22 +	7 +	10 +	3 +	12 +	4 +	1	-	4 -	1 +	5 +	1
Kanada .....	- 122 -	35 -	394 -	141 +	272 +	106 +	146 +	124 -	87 -	24 +	233 +	148
Kolumbien .....	+ 223 +	92 +	47 +	18 +	176 +	74 +	78 +	31 +	24 +	16 +	54 +	15
Kuba .....	+ 3 +	2 +	2 +	2 +	1	-	1 -	3 -	2 -	2 +	1 -	1
Mexiko .....	+ 126 +	13 +	26 +	1 +	100 +	12 +	61 +	16 -	9 -	10 +	70 +	26
Nicaragua .....	+ 77 +	34 +	45 +	25 +	32 +	9 +	22 +	17 +	12 +	10 +	10 +	7
Panama .....	+ 5 +	1 -	9	-	14 +	1 -	7 -	8 -	5 -	2 -	2 -	6
Paraguay .....	- 8 -	6 -	41 -	23 +	33 +	17 -	2 +	3 -	16 -	11 +	14 +	14
Peru .....	+ 308 +	157 +	22 +	5 +	286 +	152 +	83 +	56 +	3 +	3 +	80 +	53
Trinidad und Tobago .....	- 1 -	4 -	7 -	5 +	6 +	1	-	3 -	2 -	3 +	2	-
Uruguay .....	+ 161 +	68 +	68 +	20 +	93 +	48 +	69 +	50 +	20 +	11 +	49 +	39
Venezuela .....	+ 213 +	91 +	164 +	83 +	49 +	8 +	95 +	71 +	48 +	38 +	47 +	33
Vereinigte Staaten .....	- 633 +	339 -	2 353 -	646 +	1 720 +	985 +	793 +	870 -	967 -	290 +	1 760 +	1 160
Übriges Amerika .....	+ 15 +	10 -	49 -	22 +	64 +	32 +	5 +	12 -	40 -	20 +	45 +	32
Asien .....	+ 37 133 +	26 006 +	2 850 +	1 375 +	34 283 +	24 631 +	17 656 +	14 916 +	947 +	672 +	16 709 +	14 244
Afghanistan .....	+ 646 +	410 +	73 +	32 +	573 +	378 +	211 +	159 +	22 +	13 +	189 +	146
Birma .....	+ 18 +	13 -	5 -	2 +	23 +	15 +	12 +	13 -	3 -	1 +	15 +	14
China (Taiwan) .....	+ 232 +	146 +	21 +	18 +	211 +	128 +	103 +	89 +	6 +	8 +	97 +	81
China, Volksrepublik .....	+ 351 +	280 -	28 -	19 +	379 +	299 +	312 +	270 -	17 -	13 +	329 +	283
Indien .....	+ 4 909 +	4 443 +	24 +	26 +	4 885 +	4 417 +	3 408 +	3 322 +	22 +	23 +	3 386 +	3 299
Indonesien .....	+ 473 +	208 +	91 +	51 +	382 +	157 +	219 +	138 +	42 +	29 +	177 +	109
Irak .....	+ 306 +	214 +	27 +	16 +	279 +	198 +	159 +	127 +	11 +	2 +	148 +	125
Iran .....	+ 5 535 +	3 492 +	2 326 +	1 081 +	3 209 +	2 411 +	1 641 +	1 186 +	791 +	525 +	850 +	661
Israel .....	+ 526 +	342 +	67 +	62 +	459 +	280 +	468 +	301 +	30 +	23 +	438 +	278
Japan .....	+ 392 +	180 +	77 +	34 +	315 +	146 +	426 +	331 +	5 +	10 +	421 +	321
Jemen, Arab. Rep. .....	- 1 -	8 +	12 +	2 -	13 -	10 -	3 +	2 -	3 -	1	-	3
Jordanien .....	+ 14 -	9 -	3 -	1 +	17 -	8 -	8 -	9 +	4 +	4 -	12 -	13
Kamputschea .....	+ 252 +	141	-	-	252 +	141 +	101 +	58	-	-	101 +	58
Korea, Dem.Volksrep. .....	+ 21 +	4 -	2 -	1 +	23 +	5 -	10 -	6 +	1 +	1 -	11 -	7
Korea, Republik .....	+ 328 +	100	-	-	328 +	100 -	217 -	126 -	6 -	7 -	211 -	119
Libanon .....	+ 4 156 +	2 560 +	12 +	6 +	4 144 +	2 554 +	996 +	870 +	4 +	6 +	992 +	864
Malaysia .....	+ 1 162 +	711 -	5 -	4 +	1 167 +	715 +	466 +	306 -	11 -	5 +	477 +	311
Nepal .....	+ 34 +	26 +	8 +	3 +	26 +	23 +	22 +	17 +	4 +	2 +	18 +	15
Pakistan .....	+ 4 418 +	4 207 +	69 +	35 +	4 349 +	4 172 +	3 495 +	3 456 +	22 +	19 +	3 473 +	3 437
Philippinen .....	+ 1 123 +	433 +	39 +	12 +	1 084 +	421 +	658 +	282 +	12 +	3 +	646 +	279
Saudi-Arabien .....	+ 32 +	52 -	54 -	34 +	86 +	86 +	56 +	65 -	18 -	7 +	74 +	72
Sri Lanka .....	+ 1 439 +	1 292 +	2	-	1 437 +	1 292 +	828 +	790 -	1 +	1 +	829 +	789
Syrien .....	+ 943 +	660 +	44 +	20 +	899 +	640 +	515 +	475 +	4 +	6 +	511 +	469
Thailand .....	+ 1 453 +	627 +	12 +	12 +	1 441 +	615 +	552 +	228 +	4 +	2 +	548 +	226
Vietnam .....	+ 5 161 +	2 978 +	10 +	6 +	5 151 +	2 972 +	1 585 +	1 052 -	1 -	1 +	1 586 +	1 053
Übriges Asien .....	+ 3 210 +	2 504 +	33 +	20 +	3 177 +	2 484 +	1 661 +	1 520 +	23 +	30 +	1 638 +	1 490
Australien und Ozeanien .....	- 129 -	60 -	305 -	160 +	176 +	100 +	73 +	46 -	135 -	81 +	208 +	127
Australien .....	- 164 -	62 -	294 -	144 +	130 +	82 +	56 +	34 -	103 -	63 +	159 +	97
Neuseeland .....	+ 58 +	18 +	1 -	4 +	57 +	22 +	40 +	22 -	8 -	5 +	48 +	27
Übriges Australien und Ozeanien .....	- 23 -	16 -	12 -	12 -	11 -	4 -	23 -	10 -	24 -	13 +	1 +	3
Unbekanntes Ausland .....	+ 1 660 +	1 278 +	1 850 +	1 416 -	190 -	138 +	1 263 +	1 058 +	1 368 +	1 149 -	105 -	91
Ausland insgesamt ....	+230 741 +	143 815 +	51 562 +	27 221 +	179 179 +	116 594 +	110 426 +	89 248 +	27 513 +	17 414 +	82 913 +	71 834

#### 4 Außenwanderung

### 4.6 Wanderungen zwischen dem Bundesgebiet und dem Ausland 1979 nach Herkunfts- und Zielländern sowie nach Ländern des Bundesgebietes

#### 4.6.1 Personen insgesamt

Herkunftsland	Bundes- gebiet	Schles- wig- Hol- stein	Hamburg	Nieder- sachsen	Bremen	Nord- rhein- West- falen	Hessen	Rhein- land- Pfalz	Baden- Würt- tem- berg	Bayern	Saar- land	Berlin (West)
Zuzüge												
Europäisches Ausland .....	525 108	10 608	14 245	34 452	6 099	146 674	51 982	19 666	120 380	86 636	4 264	30 102
je 10 000 Einwohner .....	85,6	40,9	85,9	47,7	87,6	86,3	93,4	54,2	131,4	79,9	39,8	158,0
OECD-Länder <sup>1)</sup> .....	385 986	8 571	11 206	25 098	4 081	102 135	39 081	16 047	91 057	65 638	3 465	19 607
Belgien .....	4 511	118	91	201	29	2 475	368	260	411	401	41	116
Dänemark .....	1 971	597	229	135	41	286	166	35	172	207	4	99
Frankreich .....	17 161	327	529	680	104	2 611	1 883	1 263	5 627	2 417	896	824
Großbritannien und Nordirland .....	21 474	880	1 238	2 343	331	4 742	2 295	747	3 694	4 019	95	1 090
Irland .....	2 926	150	191	218	20	498	253	44	465	941	4	142
Italien .....	91 876	691	878	4 546	266	21 722	10 032	4 116	32 356	14 853	1 215	1 201
Luxemburg .....	978	16	18	26	3	196	92	309	132	90	64	32
Niederlande .....	8 586	245	247	1 082	140	4 119	628	334	723	765	45	258
EG-Länder .....	149 483	3 024	3 421	9 231	934	36 649	15 717	7 108	43 580	23 693	2 364	3 762
Finnland .....	1 788	224	116	170	32	278	281	35	295	272	2	83
Griechenland .....	15 452	138	300	887	95	4 603	1 524	360	4 110	2 791	63	581
Island .....	169	21	5	13	2	29	18	3	28	34	10	6
Norwegen .....	881	59	66	111	9	164	72	20	162	133	1	84
Österreich .....	24 445	462	423	812	105	2 334	1 391	470	3 393	14 091	90	874
Portugal .....	4 784	115	388	353	144	1 708	559	215	971	254	22	55
Schweden .....	2 085	146	164	175	15	352	284	48	329	444	9	119
Schweiz .....	6 928	170	247	317	67	941	646	290	2 633	1 251	45	321
Spanien .....	7 218	193	324	628	63	2 029	1 017	272	1 468	883	36	305
Türkei .....	172 753	4 019	5 752	12 401	2 615	53 048	17 572	7 226	34 088	21 792	823	13 417
Bulgarien .....	750	17	22	48	2	140	94	17	139	146	1	124
Jugoslawien .....	41 048	301	1 249	1 710	266	9 210	4 186	1 009	12 049	7 418	109	3 541
Polen <sup>2)</sup> .....	63 244	1 402	1 414	5 783	1 561	28 903	5 299	1 210	7 429	4 295	579	5 369
Rumänien .....	11 976	48	108	462	50	1 617	1 027	452	3 732	4 237	54	189
Sowjetunion .....	8 952	105	91	1 031	81	2 466	761	581	2 295	813	15	713
Tschechoslowakei .....	7 643	98	71	187	35	1 008	1 010	179	1 868	2 756	12	419
Ungarn .....	5 300	55	73	121	19	1 151	507	167	1 772	1 275	25	135
Außereuropäisches Ausland	121 857	3 296	5 843	9 431	1 619	27 399	16 221	6 068	21 504	17 764	2 420	10 292
je 10 000 Einwohner .....	19,9	12,7	35,2	13,0	23,2	16,1	29,2	16,7	23,5	16,4	22,6	54,0
Afrika .....	20 684	895	1 207	1 479	435	5 265	2 708	875	3 159	2 756	709	1 196
Ägypten .....	1 956	24	51	117	14	419	177	156	398	267	56	277
Marokko .....	3 664	27	39	76	46	1 824	1 137	129	197	120	17	52
Südafrika .....	2 560	139	145	269	44	411	282	101	511	508	41	109
Tunesien .....	2 071	99	116	172	31	651	177	107	323	227	38	130
Amerika .....	35 174	958	1 289	2 547	433	4 883	4 896	2 502	7 534	7 706	412	2 014
Argentinien .....	1 530	53	99	174	14	255	153	51	357	266	22	86
Brasilien .....	2 625	55	99	167	13	580	309	122	572	535	46	127
Chile .....	930	40	78	74	32	139	163	32	196	105	9	62
Kanada .....	2 900	76	116	276	27	529	311	124	739	494	17	191
Venezuela .....	751	19	50	47	13	168	60	48	140	165	25	16
Vereinigte Staaten .....	21 984	490	596	1 381	272	2 415	3 488	1 917	4 574	5 429	165	1 257
Asien .....	63 209	1 312	3 214	5 183	706	16 766	8 340	2 590	10 221	6 685	1 289	6 903
Indien .....	7 222	148	378	615	78	1 982	1 545	239	1 400	553	67	217
Iran .....	8 895	262	659	780	132	2 033	1 233	490	1 009	1 297	142	858
Israel .....	1 795	9	65	82	9	335	431	46	299	288	8	223
Japan .....	3 668	49	353	204	13	1 196	400	71	561	620	21	180
Syrien .....	2 183	28	30	199	31	704	179	108	264	232	25	383
Australien und Ozeanien ..	2 790	131	133	222	45	485	277	101	590	617	10	179
Australien .....	2 380	97	120	186	41	436	254	96	498	481	9	162
Neuseeland .....	294	18	9	25	2	39	18	4	76	88	-	15
Unbekanntes Ausland .....	2 867	-	3	89	455	2 144	145	-	15	1	12	3
Insgesamt ....	649 832	13 904	20 091	43 972	8 173	176 217	68 348	25 734	141 899	104 401	6 696	40 397

1) Ohne die außereuropäischen OECD-Länder Australien, Japan, Kanada, Neuseeland und die Vereinigten Staaten.

2) Einschl. Ostgebiete des Deutschen Reiches.

#### 4 Außenwanderung

#### 4.6 Wanderungen zwischen dem Bundesgebiet und dem Ausland 1979 nach Herkunfts- und Zielländern sowie nach Ländern des Bundesgebietes

##### 4.6.1 Personen insgesamt

Zielland	Bundes- gebiet	Schles- wig- Hol- stein	Hamburg	Nieder- sachsen	Bremen	Nord- rhein- West- falen	Hessen	Rhein- land- Pfalz	Baden- Würt- tem- berg	Bayern	Saar- land	Berlin (West)
Fortzüge												
Europäisches Ausland .....	343 605	7 343	7 849	19 708	4 216	88 558	34 763	11 600	87 067	60 366	2 944	19 191
je 10 000 Einwohner .....	56,0	28,3	47,3	27,3	60,5	52,1	62,5	31,9	95,0	55,6	27,5	100,7
OECD-Länder <sup>1)</sup> .....	266 177	6 045	6 384	15 790	2 860	70 907	27 456	10 059	65 880	46 588	2 712	11 496
Belgien .....	3 860	101	90	227	19	2 162	274	258	336	271	57	65
Dänemark .....	1 625	514	138	142	52	259	112	32	138	153	3	82
Frankreich .....	12 974	288	340	524	110	1 958	1 330	991	4 152	1 933	840	508
Großbritannien und Nordirland .....	15 408	736	696	1 453	217	3 259	1 751	599	2 961	2 905	57	774
Irland .....	2 155	128	95	189	20	375	183	26	395	665	2	77
Italien .....	76 656	641	746	3 466	307	19 043	8 584	3 179	26 830	11 776	1 114	970
Luxemburg .....	855	9	12	27	2	204	85	232	98	79	85	22
Niederlande .....	7 342	165	160	837	131	3 642	594	309	619	639	44	202
EG-Länder .....	120 875	2 582	2 277	6 865	858	30 902	12 913	5 626	35 529	18 421	2 202	2 700
Finnland .....	1 402	182	59	142	15	232	163	37	273	245	2	52
Griechenland .....	29 941	288	424	1 497	111	10 295	3 184	714	7 179	5 385	38	826
Island .....	153	19	2	13	1	29	10	5	35	29	5	5
Norwegen .....	885	79	43	112	15	152	91	23	144	153	7	66
Österreich .....	17 271	355	294	679	79	1 864	1 074	358	2 652	9 288	66	562
Portugal .....	6 058	169	498	358	175	2 387	604	223	1 279	303	21	41
Schweden .....	1 645	117	93	147	20	264	190	34	316	357	9	98
Schweiz .....	7 248	159	190	345	58	1 089	674	341	2 811	1 230	58	293
Spanien .....	14 040	343	360	1 321	150	4 691	2 271	574	2 634	1 348	52	296
Türkei .....	66 659	1 752	2 144	4 311	1 378	19 002	6 282	2 124	13 028	9 829	252	6 557
Bulgarien .....	517	16	13	14	3	73	58	22	116	120	1	81
Jugoslawien .....	44 936	331	1 149	2 012	371	8 861	4 477	1 133	14 676	8 662	92	3 172
Polen <sup>2)</sup> .....	20 706	778	170	1 502	913	7 001	1 560	65	2 869	1 912	117	3 819
Rumänien .....	1 875	23	15	61	10	261	220	58	571	546	7	103
Sowjetunion .....	1 094	32	13	74	24	312	102	39	300	133	1	64
Tschechoslowakei .....	4 842	83	36	118	17	601	513	128	1 415	1 604	2	325
Ungarn .....	3 296	28	62	130	13	514	361	91	1 211	754	11	121
Außereuropäisches Ausland	74 729	1 900	2 918	5 202	924	14 304	9 910	4 073	13 830	14 487	715	6 016
je 10 000 Einwohner .....	12,1	7,3	17,6	7,2	13,3	8,4	17,8	11,2	15,1	13,4	6,7	31,6
Afrika .....	11 957	377	512	1 045	158	2 942	1 483	444	2 027	1 881	155	933
Ägypten .....	1 633	23	32	156	25	315	191	59	322	290	16	204
Marokko .....	1 250	18	13	39	6	512	389	44	112	75	3	39
Südafrika .....	1 350	74	51	138	19	279	139	54	223	290	11	72
Tunesien .....	1 534	64	46	121	34	506	149	81	228	166	9	130
Amerika .....	33 327	852	935	2 235	418	4 760	4 731	2 636	7 257	7 689	218	1 596
Argentinien .....	999	37	47	92	9	164	107	36	202	257	12	36
Brasilien .....	2 267	59	72	169	31	561	251	122	398	491	12	101
Chile .....	651	24	42	68	16	142	113	8	142	64	1	31
Kanada .....	3 022	90	70	267	38	573	281	133	878	535	24	133
Venezuela .....	538	12	20	31	9	97	32	26	137	135	9	30
Vereinigte Staaten .....	22 617	526	487	1 227	240	2 607	3 622	2 183	4 922	5 587	140	1 076
Asien .....	26 076	540	1 340	1 655	279	6 101	3 423	872	3 938	4 277	328	3 323
Indien .....	2 313	37	122	140	8	496	480	68	438	374	17	133
Iran .....	3 360	83	222	248	56	518	387	150	387	848	62	399
Israel .....	1 269	17	43	73	6	216	281	32	200	258	6	137
Japan .....	3 276	34	367	148	9	1 070	329	74	575	492	27	151
Syrien .....	1 240	21	7	135	24	365	109	57	156	163	11	192
Australien und Ozeanien ..	2 919	131	131	267	69	501	273	121	608	640	14	164
Australien .....	2 544	106	101	243	57	459	239	101	529	546	14	149
Neuseeland .....	236	17	12	12	10	34	23	17	46	54	-	11
Unbekanntes Ausland .....	1 207	7	-	37	526	578	8	-	28	9	-	14
Insgesamt ...	419 091	9 250	10 767	24 947	5 666	103 440	44 681	15 673	100 925	74 862	3 659	25 221

1) Ohne die außereuropäischen OECD-Länder Australien, Japan, Kanada, Neuseeland und die Vereinigten Staaten.

2) Einschl. Ostgebiete des Deutschen Reiches.

# 4 Außenwanderung

## 4.6 Wanderungen zwischen dem Bundesgebiet und dem Ausland 1979 nach Herkunfts- und Zielländern sowie nach Ländern des Bundesgebietes

### 4.6.2 Deutsche

Herkunftsland	Bundes- gebiet	Schles- wig- Hol- stein	Hamburg	Nieder- sachsen	Bremen	Nord- rhein- West- falen	Hessen	Rhein- land- Pfalz	Baden- Würt- tem- berg	Bayern	Saar- land	Berlin (West)
Zuzüge												
Europäisches Ausland .....	76 594	1 502	1 882	5 724	651	31 118	6 358	2 953	13 529	10 929	924	1 024
OECD-Länder <sup>1)</sup> .....	24 786	1 004	865	1 706	236	6 907	2 099	1 235	4 733	4 644	488	869
Belgien .....	2 329	80	40	97	15	1 407	160	127	169	174	23	37
Dänemark .....	418	154	39	22	6	86	23	7	37	29	1	14
Frankreich .....	3 380	88	92	164	22	554	310	239	996	467	298	150
Großbritannien und Nordirland .....	2 314	116	127	309	23	637	236	68	307	377	16	98
Irland .....	141	3	6	12	-	52	10	-	23	31	-	4
Italien .....	2 584	79	72	178	12	573	232	151	456	711	47	73
Luxemburg .....	388	9	7	9	2	66	27	158	47	26	25	12
Niederlande .....	2 870	126	83	295	34	1 541	171	124	209	220	10	57
EG-Länder .....	14 424	655	466	1 086	114	4 916	1 169	874	2 244	2 035	420	445
Finnland .....	154	7	10	32	3	40	16	7	15	11	-	13
Griechenland .....	665	20	35	54	5	131	44	18	159	164	8	27
Island .....	35	3	3	4	-	10	2	1	8	4	-	-
Norwegen .....	152	13	11	19	3	30	6	4	36	18	-	12
Österreich .....	3 058	83	48	151	25	443	251	81	524	1 344	12	96
Portugal .....	360	14	26	25	5	102	38	30	42	67	2	9
Schweden .....	329	31	27	37	5	50	35	13	38	70	4	19
Schweiz .....	2 567	72	76	109	30	380	178	82	1 109	420	22	89
Spanien .....	2 169	67	126	121	27	580	228	98	422	367	15	118
Türkei .....	873	39	37	68	19	225	132	27	136	144	5	41
Bulgarien .....	33	2	-	1	-	15	2	-	5	7	-	1
Jugoslawien .....	475	9	9	21	3	111	33	10	159	104	1	15
Polen <sup>2)</sup> .....	35 574	406	904	2 975	377	20 771	2 973	998	3 619	2 039	394	118
Rumänien .....	7 844	15	45	212	14	989	510	243	2 768	3 013	26	9
Sowjetunion .....	6 610	59	52	777	13	2 069	545	454	1 970	657	12	2
Tschechoslowakei .....	954	-	4	25	3	189	151	11	184	381	-	6
Ungarn .....	221	-	2	-	1	42	37	-	70	63	2	4
Außereuropäisches Ausland ....	25 493	1 021	1 094	2 321	409	4 799	3 237	1 639	4 830	4 905	201	1 037
Afrika .....	5 215	301	288	572	72	1 081	576	270	999	782	61	213
Ägypten .....	218	3	8	15	1	68	27	9	31	33	-	23
Marokko .....	168	8	12	11	2	42	16	15	35	21	-	6
Südafrika .....	1 763	120	114	177	33	290	200	75	349	296	34	75
Tunesien .....	158	6	6	10	-	36	19	7	41	22	-	11
Amerika .....	12 352	343	429	1 019	182	2 024	1 728	982	2 460	2 640	94	451
Argentinien .....	569	15	38	39	3	117	68	20	140	103	2	24
Brasilien .....	1 217	33	52	99	8	283	152	51	277	212	9	41
Chile .....	268	21	15	21	7	39	51	5	54	40	4	11
Kanada .....	1 097	38	51	136	8	238	101	47	238	169	6	65
Venezuela .....	474	14	23	31	10	99	38	36	89	112	13	9
Vereinigte Staaten .....	6 878	165	171	497	109	839	1 110	726	1 283	1 695	58	225
Asien .....	6 800	305	318	627	127	1 490	841	348	1 136	1 238	43	327
Indien .....	321	6	15	19	10	86	25	3	55	69	1	32
Iran .....	2 776	105	82	293	62	615	341	179	463	523	16	97
Israel .....	357	5	15	16	1	73	64	12	60	63	-	48
Japan .....	327	10	21	12	3	91	45	18	60	52	-	15
Syrien .....	100	5	1	11	-	27	4	3	21	18	-	10
Australien und Ozeanien .....	1 126	72	59	103	28	204	92	39	235	245	3	46
Australien .....	962	52	56	88	25	184	82	37	204	187	3	44
Neuseeland .....	68	5	-	4	1	13	9	1	16	17	-	2
Unbekanntes Ausland .....	2 558	-	1	67	339	2 014	119	-	15	-	-	3
Insgesamt ...	104 645	2 523	2 977	8 112	1 399	37 931	9 714	4 592	18 374	15 834	1 125	2 064

1) Ohne die außereuropäischen OECD-Länder Australien, Japan, Kanada, Neuseeland und die Vereinigten Staaten.

2) Einschl. Ostgebiete des Deutschen Reiches.

# 4 Außenwanderung

4.6 Wanderungen zwischen dem Bundesgebiet und dem Ausland 1979 nach Herkunfts- und Zielländern sowie nach Ländern des Bundesgebietes

## 4.6.2 Deutsche

Zielland	Bundes- gebiet	Schles- wig- Hol- stein	Hamburg	Nieder- sachsen	Bremen	Nord- rhein- West- falen	Hessen	Rhein- land- Pfalz	Baden- Würt- tem- berg	Bayern	Saar- land	Berlin (West)
Fortzüge												
Europäisches Ausland .....	28 917	1 149	860	2 055	348	8 556	2 438	1 638	5 478	4 788	678	929
OECD-Länder <sup>1)</sup> .....	27 082	1 120	827	1 967	317	7 795	2 299	1 589	5 109	4 511	664	884
Belgien .....	2 428	78	45	144	10	1 495	127	177	150	140	31	31
Dänemark .....	569	209	47	55	10	118	19	12	42	33	-	24
Frankreich .....	3 961	121	128	194	40	689	350	339	1 031	505	417	147
Großbritannien und Nordirland .....	2 487	147	115	318	50	688	259	82	346	365	14	103
Irland .....	199	10	6	25	4	63	28	2	41	16	-	4
Italien .....	2 725	63	55	167	22	625	252	179	560	664	45	93
Luxemburg .....	434	6	7	10	-	103	45	141	30	34	46	12
Niederlande .....	3 035	76	70	366	40	1 709	156	148	205	188	26	51
EG-Länder .....	15 838	710	473	1 279	176	5 490	1 236	1 080	2 405	1 945	579	465
Finnland .....	134	11	4	18	1	45	12	1	23	15	1	3
Griechenland .....	694	26	25	46	2	168	64	42	158	126	2	35
Island .....	19	4	-	2	-	9	-	2	1	1	-	-
Norwegen .....	222	34	9	37	13	50	18	5	26	18	2	10
Österreich .....	3 523	78	74	193	21	622	324	131	587	1 365	17	111
Portugal .....	297	17	15	22	9	80	36	18	42	49	-	9
Schweden .....	422	52	29	55	6	73	41	12	61	52	4	37
Schweiz .....	3 629	96	85	164	35	667	303	167	1 410	555	39	108
Spanien .....	1 901	75	103	124	49	507	222	107	300	306	17	91
Türkei .....	403	17	10	27	5	84	43	24	96	79	3	15
Bulgarien .....	5	-	1	-	-	1	-	-	2	-	-	1
Jugoslawien .....	523	5	9	25	5	144	44	12	162	100	9	8
Polen <sup>2)</sup> .....	815	17	15	49	16	465	52	9	91	72	5	24
Rumänien .....	85	-	1	1	1	21	6	7	23	23	-	2
Sowjetunion .....	149	5	1	7	4	70	9	4	33	14	-	2
Tschechoslowakei .....	106	-	-	2	-	22	6	9	25	40	-	2
Ungarn .....	59	-	1	-	1	21	11	3	14	8	-	-
Außereuropäisches Ausland ....	23 458	886	753	1 914	374	4 273	3 209	1 969	4 506	4 572	170	832
Afrika .....	3 637	152	157	385	48	924	366	171	671	574	36	153
Ägypten .....	205	1	11	3	6	62	30	6	41	40	-	5
Marokko .....	113	4	1	1	-	35	20	4	28	16	-	4
Südafrika .....	869	56	40	95	10	199	73	34	135	177	6	44
Tunesien .....	116	7	4	10	3	31	16	9	23	7	-	6
Amerika .....	14 440	459	375	1 010	214	2 270	2 181	1 529	2 844	3 021	102	435
Argentinien .....	430	21	25	23	3	91	55	19	90	92	4	7
Brasilien .....	1 097	42	43	96	12	302	140	69	196	141	7	49
Chile .....	218	5	14	31	4	39	48	3	45	27	-	2
Kanada .....	1 491	61	37	137	29	336	124	64	420	224	4	55
Venezuela .....	310	9	16	18	4	62	17	19	80	67	6	12
Vereinigte Staaten .....	9 231	256	142	509	115	1 055	1 591	1 282	1 755	2 191	74	261
Asien .....	3 950	211	160	372	68	813	535	205	692	701	29	164
Indien .....	297	7	10	23	1	82	33	4	56	64	-	17
Iran .....	450	24	23	53	7	78	47	37	74	83	2	22
Israel .....	290	9	13	21	2	65	25	17	73	44	3	18
Japan .....	250	4	10	12	-	71	40	12	49	44	-	8
Syrien .....	56	-	-	3	-	11	11	5	6	15	-	5
Australien und Ozeanien .....	1 431	64	61	147	44	266	127	64	299	276	3	80
Australien .....	1 256	55	47	133	37	245	108	55	255	241	3	77
Neuseeland .....	67	3	1	3	5	15	9	6	17	7	-	1
Unbekanntes Ausland .....	708	6	-	31	431	193	5	-	28	3	-	11
Insgesamt ...	53 083	2 041	1 613	4 000	1 153	13 022	5 652	3 607	10 012	9 363	848	1 772

1) Ohne die außereuropäischen OECD-Länder Australien, Japan, Kanada, Neuseeland und die Vereinigten Staaten.

2) Einschl. Ostgebiete des Deutschen Reiches.

#### 4 Außenwanderung

#### 4.6 Wanderungen zwischen dem Bundesgebiet und dem Ausland 1979 nach Herkunfts- und Zielländern sowie nach Ländern des Bundesgebietes

##### 4.6.3 Ausländer

Herkunftsland	Bundes- gebiet	Schles- wig- Hol- stein	Hamburg	Nieder- sachsen	Bremen	Nord- rhein- West- falen	Hessen	Rhein- land- Pfalz	Baden- Würt- tem- berg	Bayern	Saar- land	Berlin (West)
Zuzüge												
Europäisches Ausland .....	448 514	9 106	12 363	28 728	5 448	115 556	45 624	16 713	106 851	75 707	3 340	29 078
OECD-Länder <sup>1)</sup> .....	361 200	7 567	10 341	23 392	3 845	95 228	36 982	14 812	86 324	60 994	2 977	18 738
Belgien .....	2 182	38	51	104	14	1 068	208	133	242	227	18	79
Dänemark .....	1 553	443	190	113	35	200	143	28	135	178	3	85
Frankreich .....	13 781	239	437	516	82	2 057	1 573	1 024	4 631	1 950	598	674
Großbritannien und Nordirland .....	19 160	764	1 111	2 034	308	4 105	2 059	679	3 387	3 642	79	992
Irland .....	2 785	147	185	206	20	446	243	44	442	910	4	138
Italien .....	89 292	612	806	4 368	254	21 149	9 800	3 965	31 900	14 142	1 168	1 128
Luxemburg .....	590	7	11	17	1	130	65	151	85	64	39	20
Niederlande .....	5 716	119	164	787	106	2 578	457	210	514	545	35	201
EG-Länder .....	135 059	2 369	2 955	8 145	820	31 733	14 548	6 234	41 336	21 658	1 944	3 317
Finnland .....	1 634	217	106	138	29	238	265	28	280	261	2	70
Griechenland .....	14 787	118	265	833	90	4 472	1 480	342	3 951	2 627	55	554
Island .....	134	18	2	9	2	19	16	2	20	30	10	6
Norwegen .....	729	46	55	92	6	134	66	16	126	115	1	72
Österreich .....	21 387	379	375	661	80	1 891	1 140	389	2 869	12 747	78	778
Portugal .....	4 424	101	362	328	139	1 606	527	185	929	187	20	46
Schweden .....	1 756	115	137	138	10	302	249	35	291	374	5	100
Schweiz .....	4 361	98	171	208	37	561	468	208	1 524	831	23	232
Spanien .....	5 049	126	198	507	36	1 449	789	174	1 046	516	21	187
Türkei .....	171 880	3 980	5 715	12 333	2 596	52 823	17 440	7 199	33 952	21 648	818	13 376
Bulgarien .....	717	15	22	47	2	125	92	17	134	139	1	123
Jugoslawien .....	40 573	292	1 240	1 689	263	9 099	4 153	999	11 890	7 314	108	3 526
Polen <sup>2)</sup> .....	27 670	996	510	2 808	1 184	8 132	2 326	212	3 810	2 256	185	5 251
Rumänien .....	4 132	33	63	250	36	628	517	209	964	1 224	28	180
Sowjetunion .....	2 342	46	39	254	68	397	216	127	325	156	3	711
Tschechoslowakei .....	6 689	98	67	162	32	819	859	168	1 684	2 375	12	413
Ungarn .....	5 079	55	71	121	18	1 109	470	167	1 702	1 212	23	131
Außereuropäisches Ausland ...	96 364	2 275	4 749	7 110	1 210	22 600	12 984	4 429	16 674	12 859	2 219	9 255
Afrika .....	15 469	594	919	907	363	4 184	2 132	605	2 160	1 974	648	983
Ägypten .....	1 738	21	43	102	13	351	150	147	367	234	56	254
Marokko .....	3 496	19	27	65	44	1 782	1 121	114	162	99	17	46
Südafrika .....	797	19	31	92	11	121	82	26	162	212	7	34
Tunesien .....	1 913	93	110	162	31	615	158	100	282	205	38	119
Amerika .....	22 822	615	860	1 528	251	2 859	3 168	1 520	5 074	5 066	318	1 563
Argentinien .....	961	38	61	135	11	138	85	31	217	163	20	62
Brasilien .....	1 408	22	47	68	5	297	157	71	295	323	37	86
Chile .....	662	19	63	53	25	100	112	27	142	65	5	51
Kanada .....	1 803	38	65	140	19	291	210	77	501	325	11	126
Venezuela .....	277	5	27	16	3	69	22	12	51	53	12	7
Vereinigte Staaten .....	15 106	325	425	884	163	1 576	2 378	1 191	3 291	3 734	107	1 032
Asien .....	56 409	1 007	2 896	4 556	579	15 276	7 499	2 242	9 085	5 447	1 246	6 576
Indien .....	6 901	142	363	596	68	1 896	1 520	236	1 345	484	66	185
Iran .....	6 119	157	577	487	70	1 418	892	311	546	774	126	761
Israel .....	1 438	4	50	66	8	262	367	34	239	225	8	175
Japan .....	3 341	39	332	192	10	1 105	355	53	501	568	21	165
Syrien .....	2 083	23	29	188	31	677	175	105	243	214	25	373
Australien und Ozeanien .....	1 664	59	74	119	17	281	185	62	355	372	7	133
Australien .....	1 418	45	64	98	16	252	172	59	294	294	6	118
Neuseeland .....	226	13	9	21	1	26	9	3	60	71	-	13
Unbekanntes Ausland .....	309	-	2	22	116	130	26	-	-	1	12	-
Insgesamt ...	545 187	11 381	17 114	35 860	6 774	138 286	58 634	21 142	123 525	88 567	5 571	38 333

1) Ohne die außereuropäischen OECD-Länder Australien, Japan, Kanada, Neuseeland und die Vereinigten Staaten.

2) Einschl. Ostgebiete des Deutschen Reiches.

# 4 Ausenwanderung

## 4.6 Wanderungen zwischen dem Bundesgebiet und dem Ausland 1979 nach Herkunfts- und Zielländern sowie nach Ländern des Bundesgebietes

### 4.6.3 Ausländer

Zielland	Bundes- gebiet	Schles- wig- Hol- stein	Hamburg	Nieder- sachsen	Bremen	Nord- rhein- West- falen	Hessen	Rhein- land- Pfalz	Baden- Würt- tem- berg	Bayern	Saar- land	Berlin (West)
Fortzüge												
Europäisches Ausland .....	314 688	6 194	6 989	17 653	3 868	80 002	32 325	9 962	81 589	55 578	2 266	18 262
OECD-Länder <sup>1)</sup> .....	239 095	4 925	5 557	13 823	2 543	63 112	25 157	8 470	60 771	42 077	2 048	10 612
Belgien .....	1 432	23	45	83	9	667	147	81	186	131	26	34
Dänemark .....	1 056	305	91	87	42	141	93	20	96	120	3	58
Frankreich .....	9 013	167	212	330	70	1 269	980	652	3 121	1 428	423	361
Großbritannien und Nordirland .....	12 921	589	581	1 135	167	2 571	1 492	517	2 615	2 540	43	671
Irland .....	1 956	118	89	164	16	312	155	24	354	649	21	73
Italien .....	73 931	578	691	3 299	285	18 418	8 332	3 000	26 270	11 112	1 069	877
Luxemburg .....	421	3	5	17	2	101	40	91	68	45	39	10
Niederlande .....	4 307	89	90	471	91	1 933	438	161	414	451	18	151
EG-Länder .....	105 037	1 872	1 804	5 586	682	25 412	11 677	4 546	33 124	16 476	1 623	2 235
Finnland .....	1 268	171	55	124	14	187	151	36	250	230	1	49
Griechenland .....	29 247	262	399	1 451	109	10 127	3 120	672	7 021	5 259	36	791
Island .....	134	15	2	11	1	20	10	3	34	28	5	5
Norwegen .....	663	45	34	75	2	102	73	18	118	135	5	56
Österreich .....	13 748	277	220	486	58	1 242	750	227	2 065	7 923	49	451
Portugal .....	5 761	152	483	336	166	2 307	568	205	1 237	254	21	32
Schweden .....	1 223	65	64	92	14	191	149	22	255	305	5	61
Schweiz .....	3 619	63	105	181	23	422	371	174	1 401	675	19	185
Spanien .....	12 139	268	257	1 197	101	4 184	2 049	467	2 334	1 042	35	205
Türkei .....	66 256	1 735	2 134	4 284	1 373	18 918	6 239	2 100	12 932	9 750	249	6 542
Bulgarien .....	512	16	12	14	3	72	58	22	114	120	1	80
Jugoslawien .....	44 413	326	1 140	1 987	366	8 717	4 433	1 121	14 514	8 562	83	3 164
Polen <sup>2)</sup> .....	19 891	761	155	1 453	897	6 536	1 508	56	2 778	1 840	112	3 795
Rumänien .....	1 790	23	14	60	9	240	214	51	548	523	7	101
Sowjetunion .....	945	27	12	67	20	242	93	35	267	119	1	62
Tschechoslowakei .....	4 736	83	36	116	17	579	507	119	1 390	1 564	2	323
Ungarn .....	3 237	28	61	130	12	493	350	88	1 197	746	11	121
Außereuropäisches Ausland ....	50 821	1 014	2 165	3 288	550	10 031	6 701	2 104	9 324	9 915	545	5 184
Afrika .....	8 320	225	355	660	110	2 018	1 117	273	1 356	1 307	119	780
Ägypten .....	1 428	22	21	153	19	253	161	53	281	250	16	199
Marokko .....	1 137	14	12	38	6	477	369	40	84	59	3	35
Südafrika .....	481	18	11	43	9	80	66	20	88	113	5	28
Tunesien .....	1 418	57	42	111	31	475	133	72	205	159	9	124
Amerika .....	18 887	393	560	1 225	204	2 490	2 550	1 107	4 413	4 668	116	1 161
Argentinien .....	569	16	22	69	6	73	52	17	112	165	8	29
Brasilien .....	1 170	17	29	73	19	259	111	53	202	350	5	52
Chile .....	433	19	28	37	12	103	65	5	97	37	1	29
Kanada .....	1 531	29	33	130	9	237	157	69	458	311	20	78
Venezuela .....	228	3	4	13	5	35	15	7	57	68	3	18
Vereinigte Staaten .....	13 386	270	345	718	125	1 552	2 031	901	3 167	3 396	66	815
Asien .....	22 126	329	1 180	1 283	211	5 288	2 888	667	3 246	3 576	299	3 159
Indien .....	2 016	30	112	117	7	414	447	64	382	310	17	116
Iran .....	2 910	59	199	195	49	440	340	113	313	765	60	377
Israel .....	979	8	30	52	4	151	256	15	127	214	3	119
Japan .....	3 026	30	357	136	9	999	289	62	526	448	27	143
Syrien .....	1 184	21	7	132	24	354	98	52	150	148	11	187
Australien und Ozeanien .....	1 488	67	70	120	25	235	146	57	309	364	11	84
Australien .....	1 288	51	54	110	20	214	131	46	274	305	11	72
Neuseeland .....	169	14	11	9	5	19	14	11	29	47	-	10
Unbekanntes Ausland .....	499	1	-	6	95	385	3	-	-	6	-	3
Insgesamt ...	366 008	7 209	9 154	20 947	4 513	90 418	39 029	12 066	90 913	65 499	2 811	23 449

1) Ohne die außereuropäischen OECD-Länder Australien, Japan, Kanada, Neuseeland und die Vereinigten Staaten.

2) Einschl. Ostgebiete des Deutschen Reiches.

# 4 Außenwanderung

## 4.7 Wanderungen zwischen dem Bundesgebiet und dem Ausland 1979 nach Herkunfts- und Zielländern sowie nach Altersgruppen

### 4.7.1 Deutsche

Herkunftsland	Insgesamt		Alter von ... bis unter ... Jahren											
			unter 18		18 - 25		25 - 40		40 - 50		50 - 65		65 u. mehr	
	inges.	männl.	zus.	männl.	zus.	männl.	zus.	männl.	zus.	männl.	zus.	männl.	zus.	männl.
Zuzüge														
Europäisches Ausland .....	76 594	37 848	19 368	10 071	11 068	5 382	18 836	9 864	11 051	5 996	8 674	3 690	7 597	2 845
OECD-Länder <sup>1)</sup> .....	24 786	12 779	6 627	3 474	4 539	2 151	8 196	4 288	2 864	1 624	1 660	847	900	395
Belgien .....	2 329	1 225	689	363	461	213	724	405	289	169	135	70	31	5
Dänemark .....	418	245	120	59	86	50	136	87	52	37	17	11	7	1
Frankreich .....	3 380	1 779	815	422	665	299	1 213	643	398	253	214	125	75	37
Großbritannien und Nordirland .....	2 314	1 070	549	274	492	192	845	408	231	115	129	59	68	22
Irland .....	141	69	43	24	20	6	50	26	17	7	8	4	3	2
Italien .....	2 584	1 199	770	406	499	210	817	353	259	121	162	74	77	35
Luxemburg .....	388	221	75	42	82	53	140	79	40	23	29	18	22	6
Niederlande .....	2 870	1 612	764	388	532	283	1 050	632	295	191	137	72	92	46
EG-Länder .....	14 424	7 420	3 825	1 978	2 837	1 306	4 975	2 633	1 581	916	831	433	375	154
Finnland .....	154	91	50	24	17	6	60	39	16	15	11	7	-	-
Griechenland .....	665	317	238	126	102	48	193	79	80	37	42	23	10	4
Island .....	35	21	9	7	9	2	10	7	4	3	1	1	2	1
Norwegen .....	152	82	49	23	17	6	58	34	20	16	7	2	1	1
Österreich .....	3 058	1 566	691	347	547	282	969	521	322	175	311	147	218	94
Portugal .....	360	187	128	69	49	22	102	45	54	33	18	13	9	5
Schweden .....	329	202	94	51	53	32	111	74	41	31	19	8	11	6
Schweiz .....	2 567	1 291	606	310	484	227	801	415	349	194	190	86	137	59
Spanien .....	2 169	1 165	550	303	308	156	700	362	299	171	197	114	115	59
Türkei .....	873	437	387	236	116	64	217	79	98	33	33	13	22	12
Bulgarien .....	33	15	7	3	1	1	9	5	8	4	5	2	3	-
Jugoslawien .....	475	221	185	97	83	31	102	44	46	19	39	20	20	10
Polen <sup>2)</sup> .....	35 574	17 334	8 311	4 307	4 568	2 234	7 352	3 944	5 718	3 059	4 877	2 016	4 748	1 774
Rumänien .....	7 844	3 810	1 690	871	921	492	1 652	864	1 318	728	1 190	455	1 073	400
Sowjetunion .....	6 610	3 078	2 174	1 135	856	430	1 112	510	979	492	762	288	727	223
Tschechoslowakei .....	954	445	287	140	66	28	294	147	94	55	111	44	102	31
Ungarn .....	221	106	68	36	24	9	88	45	10	4	16	6	15	6
Übriges Europa .....	97	60	19	8	10	6	31	17	14	11	14	12	9	6
Außereurop. Ausland	25 493	12 714	7 872	4 103	2 710	1 145	9 115	4 391	3 421	1 934	1 475	734	900	407
Afrika .....	5 215	2 925	1 623	855	401	209	1 942	1 091	793	533	343	183	113	54
Ägypten .....	218	115	63	37	35	19	69	31	30	18	18	9	3	1
Marokko .....	168	89	56	26	22	13	46	22	30	20	12	7	2	1
Südafrika .....	1 763	1 016	506	283	177	101	609	360	255	165	155	76	61	31
Tunesien .....	158	70	45	24	20	3	68	31	15	8	9	3	1	1
Übriges Afrika .....	2 908	1 635	953	485	147	73	1 150	647	463	322	149	88	46	20
Amerika .....	12 352	5 530	3 579	1 852	1 759	653	4 125	1 692	1 505	742	745	323	639	268
Argentinien .....	569	297	109	52	92	50	153	88	51	29	71	39	93	39
Brasilien .....	1 217	656	390	206	82	43	394	204	183	118	83	42	85	43
Chile .....	268	150	81	47	46	29	61	36	22	11	29	12	29	15
Kanada .....	1 097	560	245	125	207	100	364	188	152	93	64	27	65	27
Venezuela .....	474	261	148	82	42	19	149	86	75	44	37	19	23	11
Vereinigte Staaten .....	6 878	2 624	1 958	1 023	1 045	281	2 453	790	778	302	362	135	282	93
Übriges Amerika .....	1 849	982	648	317	245	131	551	300	244	145	99	49	62	40
Asien .....	6 800	3 628	2 405	1 258	434	231	2 662	1 368	922	533	295	184	82	54
Indien .....	321	192	75	41	50	39	136	81	33	19	21	10	6	2
Iran .....	2 776	1 275	1 217	611	114	48	1 009	406	350	156	78	48	8	6
Israel .....	357	213	80	51	59	37	108	67	24	10	47	25	39	23
Japan .....	327	166	112	57	22	12	108	47	66	41	14	5	5	4
Syrien .....	100	44	44	24	6	1	26	7	19	9	5	3	-	-
Übriges Asien .....	2 919	1 738	877	474	183	94	1 275	760	430	298	130	93	24	19
Australien und Ozeanien .....	1 126	631	265	138	116	52	386	240	201	126	92	44	66	31
Australien .....	962	545	196	102	105	46	332	213	180	113	85	41	64	30
Neuseeland .....	68	39	26	15	8	6	25	14	5	2	3	2	1	-
Übriges Australien und Ozeanien .....	96	47	43	21	3	-	29	13	16	11	4	1	1	1
Unbekanntes Ausland	2 558	2 002	212	112	689	463	984	843	427	395	176	149	70	40
Insgesamt ...	104 645	52 564	27 452	14 286	14 467	6 990	28 935	15 098	14 899	8 325	10 325	4 573	8 567	3 292

1) Ohne die außereuropäischen OECD-Länder Australien, Japan, Kanada, Neuseeland und die Vereinigten Staaten.

2) Einschl. Ostgebiete des Deutschen Reiches.



## 4 Außenwanderung

4.7 Wanderungen zwischen dem Bundesgebiet und dem Ausland 1978 nach Herkunfts- und Zielländern  
sowie nach Altersgruppen

## 4.7.1 Deutsche

Zielland	Insgesamt		Alter von ... bis unter ... Jahren											
			unter 18		18 - 25		25 - 40		40 - 50		50 - 65		65 u. mehr	
	insges.	männl.	zus.	männl.	zus.	männl.	zus.	männl.	zus.	männl.	zus.	männl.	zus.	männl.
Fortzüge														
Europäisches Ausland .....	28 917	13 597	6 532	3 355	5 952	2 406	10 266	4 862	2 982	1 599	1 933	925	1 252	450
OECD-Länder <sup>1)</sup> .....	27 082	12 724	6 144	3 159	5 806	2 350	9 822	4 621	2 677	1 429	1 634	795	999	370
Belgien .....	2 428	1 298	605	317	641	343	788	427	256	139	104	60	34	12
Dänemark .....	569	333	133	75	145	86	225	141	40	19	20	12	6	-
Frankreich .....	3 961	1 804	836	423	920	303	1 554	714	366	228	190	103	95	33
Großbritannien und Nordirland .....	2 487	1 029	532	266	667	220	920	379	195	107	104	43	69	14
Irland .....	199	101	48	27	37	15	77	40	21	11	12	8	4	-
Italien .....	2 725	1 191	774	411	574	214	908	373	237	93	172	77	60	23
Luxemburg .....	434	216	82	41	98	43	181	92	41	27	22	11	10	2
Niederlande .....	3 035	1 461	747	354	782	354	1 084	552	240	134	105	39	77	28
EG-Länder .....	15 838	7 433	3 757	1 914	3 864	1 578	5 737	2 718	1 396	758	729	353	355	112
Finnland .....	134	76	43	20	13	5	53	32	20	14	4	4	1	1
Griechenland .....	694	302	223	125	86	31	272	101	79	25	27	17	7	3
Island .....	19	11	4	3	3	-	9	6	-	-	3	2	-	-
Norwegen .....	222	105	57	26	23	9	105	54	16	8	16	6	5	2
Österreich .....	3 523	1 545	677	349	668	227	1 120	501	331	175	406	169	321	124
Portugal .....	297	165	83	44	51	29	92	47	39	26	25	17	7	2
Schweden .....	422	222	100	54	62	32	182	96	52	31	11	6	15	3
Schweiz .....	3 629	1 710	629	325	752	321	1 441	677	439	219	200	103	168	65
Spanien .....	1 901	965	406	213	231	95	697	338	263	151	189	110	115	58
Türkei .....	403	190	165	86	53	23	114	51	42	22	24	8	5	-
Bulgarien .....	5	2	-	-	1	1	-	-	1	-	1	1	2	-
Jugoslawien .....	523	254	223	113	57	20	138	64	55	31	38	20	12	6
Polen <sup>2)</sup> .....	815	370	71	29	48	19	152	91	171	88	198	86	175	57
Rumänien .....	85	46	11	5	3	2	31	19	19	14	14	3	7	3
Sowjetunion .....	149	73	39	21	14	7	37	18	31	17	19	8	9	2
Tschechoslowakei ...	106	45	21	15	8	3	29	16	9	6	13	2	26	3
Ungarn .....	59	33	12	7	4	1	19	13	2	2	7	3	15	7
Übriges Europa .....	93	50	11	6	11	3	38	20	17	12	9	7	7	2
Außereurop. Ausland	23 458	11 160	5 952	3 012	3 817	1 205	9 129	4 553	2 685	1 578	1 058	532	817	280
Afrika .....	3 637	2 100	899	444	329	168	1 629	974	540	370	193	124	47	20
Ägypten .....	205	110	68	40	20	11	68	31	36	18	12	9	1	1
Marokko .....	113	63	30	15	13	7	43	25	15	11	9	4	3	1
Südafrika .....	869	481	198	93	112	61	331	195	125	83	68	34	35	15
Tunesien .....	116	53	36	19	10	4	44	17	14	7	11	6	1	-
Übriges Afrika ...	2 334	1 393	567	277	174	85	1 143	706	350	251	93	71	7	3
Amerika .....	14 440	6 016	3 669	1 863	2 961	770	5 126	2 184	1 421	721	614	257	649	221
Argentinien .....	430	229	98	53	43	22	156	91	48	30	27	11	58	22
Brasilien .....	1 097	602	319	159	59	29	453	258	153	98	57	27	56	31
Chile .....	218	112	62	30	18	11	73	40	21	10	23	10	21	11
Kanada .....	1 491	701	313	159	308	139	443	212	166	83	114	51	147	57
Venezuela .....	310	178	72	36	32	16	146	93	41	27	12	5	7	1
Vereinigte Staaten	9 231	3 270	2 311	1 166	2 324	465	3 137	1 088	831	363	298	104	330	84
Übriges Amerika ..	1 663	924	494	260	177	88	718	402	161	110	83	49	30	15
Asien .....	3 950	2 253	1 049	535	339	169	1 846	1 061	526	366	157	109	33	13
Indien .....	297	166	63	29	45	26	152	86	24	18	9	7	4	-
Iran .....	450	194	163	75	30	12	177	62	66	36	13	8	1	1
Israel .....	290	151	56	30	67	27	105	60	22	15	20	10	20	9
Japan .....	250	132	70	37	19	6	115	61	36	21	9	6	1	1
Syrien .....	56	24	20	10	3	2	18	6	12	4	3	2	-	-
Übriges Asien ....	2 607	1 586	677	354	175	96	1 279	786	366	272	103	76	7	2
Australien und Ozeanien .....	1 431	791	335	170	188	98	528	334	198	121	94	42	88	26
Australien .....	1 256	689	284	138	172	93	442	278	185	114	88	41	85	25
Neuseeland .....	67	43	16	13	10	4	30	22	4	2	4	1	3	1
Übriges Australien und Ozeanien ....	108	59	35	19	6	1	56	34	9	5	2	-	-	-
Unbekanntes Ausland	708	586	26	14	161	116	366	315	114	107	36	32	5	2
Insgesamt ...	53 083	25 343	12 510	6 381	9 930	3 727	19 761	9 730	5 781	3 284	3 027	1 489	2 074	732

1) Ohne die außereuropäischen OECD-Länder Australien, Japan, Kanada, Neuseeland und die Vereinigten Staaten.

2) Einschl. Ostgebiete des Deutschen Reiches.

# 4 Außenwanderung

## 4.7 Wanderungen zwischen dem Bundesgebiet und dem Ausland 1979 nach Herkunfts- und Zielländern sowie nach Altersgruppen

### 4.7.2 Ausländer

Herkunftsland	Insgesamt		Alter von ... bis unter ... Jahren															
			unter 18		18 - 25		25 - 40		40 - 50		50 - 65		65 u. mehr					
	inages.	männl.	zus.	männl.	zus.	männl.	zus.	männl.	zus.	männl.	zus.	männl.	zus.	männl.	zus.	männl.	zus.	männl.
Zuzüge																		
Europäisches Ausland .....	448 514	273 180	152 935	90 729	115 007	74 923	114 461	74 627	33 497	19 801	21 651	9 340	10 963	3 760				
OECD-Länder <sup>1)</sup> .....	361 200	227 503	135 157	81 974	102 294	68 396	87 312	57 367	22 206	13 238	10 242	5 123	3 989	1 405				
Belgien .....	2 182	1 249	332	176	747	416	772	454	158	97	123	82	50	24				
Dänemark .....	1 553	810	222	105	588	257	580	347	91	60	43	26	29	15				
Frankreich .....	13 781	7 849	1 257	633	6 908	3 480	4 469	2 955	635	484	386	247	126	50				
Großbritannien und Nordirland .....	19 160	12 370	1 722	863	8 296	4 651	7 307	5 456	1 230	998	518	356	87	46				
Irland .....	2 785	1 534	88	33	2 138	1 102	520	367	29	24	8	7	2	1				
Italien .....	89 292	60 501	22 313	12 048	33 435	23 514	23 358	17 389	6 910	5 365	2 866	2 021	410	164				
Luxemburg .....	590	366	58	29	255	149	203	135	40	31	29	20	5	2				
Niederlande .....	5 716	3 410	683	359	1 916	1 066	2 172	1 381	453	309	326	214	166	81				
EG-Länder .....	135 059	88 089	26 675	14 246	54 283	34 635	39 381	28 484	9 546	7 368	4 299	2 973	875	383				
Finnland .....	1 634	642	170	78	817	254	572	267	48	31	20	9	7	3				
Griechenland .....	14 787	8 517	5 933	3 220	4 112	3 047	2 358	1 307	1 294	626	670	198	420	119				
Island .....	134	75	21	10	65	37	36	21	9	6	2	1	1	-				
Norwegen .....	729	392	69	29	351	179	238	142	32	21	28	16	11	5				
Österreich .....	21 387	15 533	1 555	770	9 687	7 066	7 844	6 103	1 245	1 028	715	436	341	130				
Portugal .....	4 424	2 096	2 299	1 223	779	368	863	331	299	126	108	32	76	16				
Schweden .....	1 756	962	245	134	592	261	609	374	151	104	101	58	58	31				
Schweiz .....	4 361	2 403	527	227	1 558	846	1 750	1 005	263	169	163	100	100	56				
Spanien .....	5 049	2 558	1 783	913	1 014	495	1 453	786	388	203	271	119	140	42				
Türkei .....	171 880	106 236	95 880	61 124	29 036	21 208	32 208	18 547	8 931	3 556	3 865	1 181	1 960	620				
Bulgarien .....	717	366	74	32	51	29	285	170	81	51	133	49	93	35				
Jugoslawien .....	40 573	21 766	13 243	6 608	8 204	4 445	11 786	7 415	3 823	2 191	2 492	848	1 025	259				
Polen <sup>2)</sup> .....	27 670	14 619	2 202	973	2 842	1 253	9 000	6 023	5 156	3 083	5 302	2 114	3 168	1 173				
Rumänien .....	4 132	2 014	386	188	333	177	1 265	761	649	356	866	306	633	226				
Sowjetunion .....	2 342	1 093	436	213	201	92	756	391	373	206	352	123	224	68				
Tschechoslowakei ...	6 689	2 992	893	461	473	212	2 022	1 134	673	357	1 372	417	1 256	411				
Ungarn .....	5 079	2 751	530	275	564	284	1 993	1 337	525	312	892	360	575	183				
Übriges Europa .....	112	76	14	5	45	35	42	29	11	7	-	-	-	-				
Außereurop. Ausland	96 364	64 202	20 032	11 354	28 390	19 688	36 760	26 392	6 157	4 257	3 549	1 770	1 476	741				
Afrika .....	15 469	10 299	3 030	1 660	4 405	2 731	6 905	5 235	719	469	292	141	118	63				
Ägypten .....	1 738	1 388	145	82	465	378	906	781	125	100	65	32	32	15				
Marokko .....	3 496	1 670	1 719	939	754	291	784	346	192	71	42	19	5	4				
Südafrika .....	797	374	145	79	153	64	347	158	72	36	42	13	38	24				
Tunesien .....	1 913	997	417	217	809	356	566	364	58	36	47	17	16	7				
Übriges Afrika ...	7 525	5 870	604	343	2 224	1 642	4 302	3 586	272	226	96	60	27	13				
Amerika .....	22 822	12 240	4 968	2 542	6 668	3 459	7 489	4 224	1 768	1 063	1 270	620	659	332				
Argentinien .....	961	485	236	119	163	83	384	204	79	40	63	23	36	16				
Brasilien .....	1 408	690	279	143	252	79	726	382	81	55	40	20	30	11				
Chile .....	662	320	217	110	139	75	210	103	36	17	36	7	24	8				
Kanada .....	1 803	912	286	135	638	286	525	280	154	101	140	74	60	36				
Venezuela .....	277	143	54	32	69	29	111	59	20	11	13	6	10	6				
Vereinigte Staaten	15 106	8 395	3 326	1 733	4 720	2 604	4 410	2 576	1 288	782	891	457	471	243				
Übriges Amerika ..	2 605	1 295	570	270	687	303	1 123	620	110	57	87	33	28	12				
Asien .....	56 409	40 814	11 762	7 023	16 974	13 345	21 793	16 615	3 499	2 625	1 779	915	602	291				
Indien .....	6 901	5 977	450	236	2 422	2 195	3 649	3 252	299	254	59	31	22	9				
Iran .....	6 119	4 496	1 015	608	2 263	1 860	1 944	1 414	549	431	250	137	98	46				
Israel .....	1 438	894	211	126	367	265	464	280	138	84	180	99	78	40				
Japan .....	3 341	2 017	753	410	471	279	1 745	1 059	293	219	67	46	12	4				
Syrien .....	2 083	1 517	315	188	494	343	844	704	222	182	153	76	55	24				
Übriges Asien ....	36 527	25 913	9 018	5 455	10 957	8 403	13 147	9 906	1 998	1 455	1 070	526	337	168				
Australien und Ozeanien .....	1 664	849	272	129	343	153	573	318	171	100	208	94	97	55				
Australien .....	1 418	727	244	115	254	115	480	271	150	88	196	86	94	52				
Neuseeland .....	226	108	27	14	83	34	88	42	16	9	10	7	2	2				
Übriges Australien und Ozeanien ....	20	14	1	-	6	4	5	5	5	3	2	1	1	1				
Unbekanntes Ausland	309	257	32	17	59	46	153	135	40	37	23	20	2	2				
Insgesamt ...	545 187	337 639	172 999	102 100	143 456	94 657	151 374	101 154	39 694	24 095	25 223	11 130	12 441	4 503				

1) Ohne die außereuropäischen OECD-Länder Australien, Japan, Kanada, Neuseeland und die Vereinigten Staaten.

2) Einschl. Ostgebiete des Deutschen Reiches.

**4 Außenwanderung**  
**4.7 Wanderungen zwischen dem Bundesgebiet und dem Ausland 1979 nach Herkunfts- und Zielländern**  
**sowie nach Altersgruppen**  
**4.7.2 Ausländer**

Zielland	Insgesamt		Alter von ... bis unter ... Jahren											
			unter 18		18 - 25		25 - 40		40 - 50		50 - 65		65 u. mehr	
	insges.	männl.	zus.	männl.	zus.	männl.	zus.	männl.	zus.	männl.	zus.	männl.	zus.	männl.
Fortzüge														
Europäisches Ausland .....	314 688	187 219	86 732	48 893	61 700	38 261	95 023	59 710	36 291	24 187	24 294	12 279	10 648	3 889
OECD-Länder <sup>1)</sup> .....	239 095	147 691	70 171	40 662	54 680	34 696	71 420	45 461	25 118	17 194	13 505	7 955	4 201	1 723
Belgien .....	1 432	820	252	134	370	206	573	332	133	89	77	46	27	13
Dänemark .....	1 056	544	128	70	364	161	445	235	61	44	45	25	13	9
Frankreich .....	9 013	4 919	830	418	3 797	1 797	3 419	2 082	499	361	366	212	102	49
Großbritannien und Nordirland .....	12 921	7 999	1 167	620	5 123	2 723	5 251	3 647	869	689	428	277	83	43
Irland .....	1 956	1 053	62	24	1 413	705	440	290	29	27	8	6	4	1
Italien .....	73 931	48 909	18 028	9 168	21 224	14 959	22 292	15 853	6 849	5 157	4 680	3 265	858	507
Luxemburg .....	421	256	56	33	106	62	217	140	24	14	12	6	6	1
Niederlande .....	4 307	2 589	536	288	1 156	652	1 847	1 139	373	272	285	179	110	59
EG-Länder .....	105 037	67 089	21 059	10 755	33 553	21 265	34 484	23 718	8 837	6 653	5 901	4 016	1 203	682
Finnland .....	1 268	488	104	58	630	194	479	207	37	22	12	3	6	4
Griechenland .....	29 247	16 002	10 104	5 631	3 745	2 243	7 916	3 905	5 050	3 019	1 878	1 010	554	194
Island .....	134	78	20	12	52	28	50	32	8	5	3	1	1	-
Norwegen .....	663	368	82	43	189	89	335	204	37	20	15	10	5	2
Österreich .....	13 748	9 873	1 051	543	5 251	3 811	5 654	4 308	885	708	577	359	330	144
Portugal .....	5 761	2 950	2 126	1 078	487	195	1 644	774	967	611	436	267	101	25
Schweden .....	1 223	634	170	92	400	170	458	261	95	63	67	36	33	12
Schweiz .....	3 619	1 992	475	223	1 107	602	1 564	894	254	158	143	74	76	41
Spanien .....	12 139	6 989	3 631	2 016	1 123	590	4 106	2 328	1 852	1 247	1 170	699	257	109
Türkei .....	66 256	41 228	31 349	20 211	8 143	5 509	14 730	8 830	7 096	4 688	3 303	1 480	1 635	510
Bulgarien .....	512	287	36	20	19	9	183	129	76	51	109	49	89	29
Jugoslawien .....	44 413	24 760	14 253	7 153	4 895	2 647	15 010	8 943	5 672	4 002	3 427	1 630	1 156	385
Polen <sup>2)</sup> .....	19 891	9 412	1 405	647	1 575	633	5 583	3 404	3 914	2 077	4 441	1 678	2 973	973
Rumänien .....	1 790	869	43	17	60	35	460	315	294	159	528	186	405	157
Sowjetunion .....	945	467	93	49	35	12	301	172	221	127	200	72	95	35
Tschechoslowakei ...	4 736	2 026	450	196	175	93	1 059	611	589	335	1 303	402	1 160	389
Ungarn .....	3 237	1 658	269	142	247	126	973	648	403	240	776	304	569	198
Übriges Europa .....	69	49	12	7	14	10	34	27	4	2	5	3	-	-
Außereurop. Ausland	50 821	33 431	8 517	4 792	10 806	6 926	23 602	16 678	4 310	3 069	2 529	1 413	1 057	553
Afrika .....	8 320	6 124	1 366	775	1 444	1 024	4 513	3 579	663	531	256	175	78	40
Ägypten .....	1 428	1 092	193	125	275	220	721	575	151	120	63	43	25	9
Marokko .....	1 137	822	262	147	228	153	415	329	178	147	47	40	7	6
Südafrika .....	481	247	64	30	74	42	236	120	51	23	33	21	23	11
Tunesien .....	1 418	942	426	236	256	153	627	481	65	50	35	17	9	5
Übriges Afrika ...	3 856	3 021	421	237	611	456	2 514	2 074	218	191	78	54	14	9
Amerika .....	18 887	10 375	3 468	1 791	5 055	2 649	6 997	4 046	1 595	940	1 164	633	608	316
Argentinien .....	569	310	128	62	71	35	262	155	54	33	28	11	26	14
Brasilien .....	1 170	645	221	125	129	50	673	392	84	51	34	15	29	12
Chile .....	433	214	118	51	53	36	172	96	29	14	33	9	28	8
Kanada .....	1 531	806	236	116	482	219	510	293	151	86	96	56	56	36
Venezuela .....	228	135	31	19	49	31	116	67	11	7	9	4	12	7
Vereinigte Staaten .....	13 386	7 410	2 488	1 301	3 957	2 136	4 409	2 528	1 181	694	913	521	438	230
Übriges Amerika ...	1 570	855	246	117	314	142	855	515	85	55	51	17	19	9
Asien .....	22 126	16 183	3 431	2 098	4 063	3 144	11 491	8 734	1 897	1 515	927	521	317	171
Indien .....	2 016	1 560	211	119	325	281	1 229	968	188	156	49	28	14	8
Iran .....	2 910	2 085	464	270	490	303	1 643	1 302	191	151	85	40	37	19
Israel .....	979	614	131	84	156	105	366	234	110	74	132	71	84	46
Japan .....	3 026	1 871	789	474	233	143	1 591	954	318	232	87	63	8	5
Syrien .....	1 184	877	177	114	149	106	531	428	165	144	118	61	44	24
Übriges Asien .....	12 011	9 176	1 659	1 037	2 710	2 206	6 131	4 848	925	758	456	258	130	69
Australien und Ozeanien .....	1 488	749	252	128	244	109	601	319	155	83	182	84	54	26
Australien .....	1 288	645	223	112	199	90	497	265	143	74	173	78	53	26
Neuseeland .....	169	86	26	13	39	17	86	45	10	7	7	4	1	-
Übriges Australien und Ozeanien .....	31	18	3	3	6	2	18	9	2	2	2	2	-	-
Unbekanntes Ausland	499	395	55	33	114	89	225	186	48	43	42	36	15	8
Insgesamt ...	366 008	221 045	95 304	53 718	72 620	45 276	118 850	76 574	40 649	27 299	26 865	13 728	11 720	4 450

1) Ohne die außereuropäischen OECD-Länder Australien, Japan, Kanada, Neuseeland und die Vereinigten Staaten.

2) Einschl. Ostgebiete des Deutschen Reiches.

# 4 Außenwanderung

4.8 Wanderungen zwischen dem Bundesgebiet und dem Ausland 1979 nach der Staatsangehörigkeit

Land der Staatsangehörigkeit	Zuzüge			Fortzüge			Überschuß der Zu- (+) bzw. Fortzüge (-)		
	insgesamt	männlich	weiblich	insgesamt	männlich	weiblich	insgesamt	männlich	weiblich
	Anzahl	%	Anzahl	Anzahl	%	Anzahl	Anzahl	Anzahl	Anzahl
Europäisches Ausland .....	549 039	84,5	323 057	225 982	367 288	87,6	212 180	155 108	+ 181 751 + 110 877 + 70 874
OECD-Länder <sup>1)</sup> .....	463 034	71,3	277 976	185 058	290 836	69,4	172 193	118 643	+ 172 198 + 105 783 + 66 415
Belgien .....	1 726	0,3	955	771	1 054	0,3	591	463	+ 672 + 364 + 308
Dänemark .....	1 447	0,2	713	734	1 040	0,2	524	516	+ 407 + 189 + 218
Deutschland .....	104 645	16,1	52 564	52 081	53 083	12,7	25 343	27 740	+ 51 562 + 27 221 + 24 341
Frankreich .....	12 624	1,9	6 863	5 761	8 428	2,0	4 485	3 943	+ 4 196 + 2 378 + 1 818
Großbritannien u. Nordirland .....	19 167	2,9	12 341	6 826	12 996	3,1	7 996	5 000	+ 6 171 + 4 345 + 1 826
Irland .....	2 859	0,4	1 596	1 263	1 981	0,5	1 084	897	+ 878 + 512 + 366
Italien .....	89 977	13,8	60 975	29 002	74 586	17,8	49 411	25 175	+ 15 391 + 11 564 + 3 827
Luxemburg .....	475	0,1	307	168	359	0,1	228	131	+ 116 + 79 + 37
Niederlande .....	5 521	0,8	3 231	2 290	4 121	1,0	2 493	1 628	+ 1 400 + 738 + 662
EG-Länder .....	238 441	36,7	139 545	98 896	157 648	37,6	92 155	65 493	+ 80 793 + 47 390 + 33 403
Finnland .....	1 704	0,3	669	1 035	1 323	0,3	503	820	+ 381 + 166 + 215
Griechenland .....	14 790	2,3	8 534	6 256	29 278	7,0	16 026	13 252	- 14 488 - 7 492 - 6 996
Island .....	147	0,0	81	66	136	0,0	80	56	+ 11 + 1 + 10
Norwegen .....	695	0,1	357	338	640	0,2	342	298	+ 55 + 15 + 40
Österreich .....	20 696	3,2	15 088	5 608	13 533	3,2	9 727	3 806	+ 7 163 + 5 361 + 1 802
Portugal .....	4 497	0,7	2 128	2 369	5 841	1,4	2 998	2 843	- 1 344 - 870 - 474
Schweden .....	1 636	0,3	878	758	1 141	0,3	578	563	+ 495 + 300 + 195
Schweiz .....	3 321	0,5	1 695	1 626	2 641	0,6	1 370	1 271	+ 680 + 325 + 355
Spanien .....	4 687	0,7	2 348	2 339	11 917	2,8	6 848	5 069	- 7 230 - 4 500 - 2 730
Türkei .....	172 420	26,5	106 653	65 767	66 738	15,9	41 566	25 172	+ 105 682 + 65 087 + 40 595
Bulgarien .....	740	0,1	378	362	531	0,1	303	228	+ 209 + 75 + 134
Jugoslawien .....	41 031	6,3	22 051	18 980	44 749	10,7	24 925	19 824	- 3 718 - 2 874 - 844
Polen .....	26 961	4,1	14 249	12 712	20 082	4,8	9 517	10 565	+ 6 879 + 4 732 + 2 147
Rumänien .....	3 825	0,6	1 893	1 932	1 867	0,4	912	955	+ 1 958 + 981 + 977
Sowjetunion .....	1 488	0,2	652	836	931	0,2	459	472	+ 557 + 193 + 364
Tschechoslowakei .....	6 695	1,0	2 995	3 700	4 866	1,2	2 106	2 760	+ 1 829 + 889 + 940
Ungarn .....	5 163	0,8	2 797	2 366	3 347	0,8	1 710	1 637	+ 1 816 + 1 087 + 729
Übriges Europa .....	102	0,0	66	36	79	0,0	55	24	+ 23 + 11 + 12
Außereuropäisches Ausland .....	95 560	14,7	64 118	31 442	50 578	12,1	33 320	17 258	+ 44 982 + 30 798 + 14 184
Afrika .....	15 698	2,4	10 670	5 028	8 391	2,0	6 275	2 116	+ 7 307 + 4 395 + 2 912
Ägypten .....	1 777	0,3	1 420	357	1 454	0,3	1 117	337	+ 323 + 303 + 20
Äthiopien .....	641	0,1	495	146	160	0,0	130	30	+ 481 + 365 + 116
Algerien .....	1 025	0,2	836	189	615	0,1	533	82	+ 410 + 303 + 107
Benin .....	22	0,0	17	5	15	0,0	12	3	+ 7 + 5 + 2
Burundi .....	21	0,0	18	3	15	0,0	13	2	+ 6 + 5 + 1
Elfenbeinküste .....	124	0,0	105	19	74	0,0	64	10	+ 50 + 41 + 9
Ghana .....	2 539	0,4	2 000	539	554	0,1	424	130	+ 1 985 + 1 576 + 409
Guinea .....	35	0,0	32	3	20	0,0	17	3	+ 15 + 15 -
Kamerun .....	127	0,0	103	24	88	0,0	68	20	+ 39 + 35 + 4
Kenia .....	174	0,0	97	77	101	0,0	65	36	+ 73 + 32 + 41
Liberia .....	45	0,0	36	9	30	0,0	20	10	+ 15 + 16 - 1
Libyen .....	519	0,1	432	87	399	0,1	340	59	+ 120 + 92 + 28
Madagaskar .....	44	0,0	30	14	30	0,0	19	11	+ 14 + 11 + 3
Mali .....	42	0,0	35	7	36	0,0	32	4	+ 6 + 3 + 3
Marokko .....	3 532	0,5	1 703	1 829	1 185	0,3	859	326	+ 2 347 + 844 + 1 503
Niger .....	10	0,0	9	1	14	0,0	12	2	- 4 - 3 - 1
Nigeria .....	536	0,1	423	113	726	0,2	566	160	- 190 - 143 - 47
Obervolta .....	44	0,0	38	6	19	0,0	18	1	+ 25 + 20 + 5
Ruanda .....	51	0,0	48	3	23	0,0	15	8	+ 28 + 33 - 5
Senegal .....	127	0,0	105	22	61	0,0	46	15	+ 66 + 59 + 7
Sierra Leone .....	74	0,0	61	13	68	0,0	54	14	+ 6 + 7 - 1
Somalia .....	146	0,0	132	14	60	0,0	52	8	+ 86 + 80 + 6
Südafrika .....	680	0,1	333	347	420	0,1	201	219	+ 260 + 132 + 128
Sudan .....	275	0,0	215	60	206	0,0	169	37	+ 69 + 46 + 23
Tansania .....	141	0,0	106	35	97	0,0	81	16	+ 44 + 25 + 19
Togo .....	104	0,0	88	16	86	0,0	68	18	+ 18 + 20 - 2
Tschad .....	15	0,0	13	2	4	0,0	4	-	+ 11 + 9 + 2
Tunesien .....	1 970	0,3	1 060	910	1 450	0,3	976	474	+ 520 + 84 + 436
Uganda .....	111	0,0	88	23	56	0,0	48	8	+ 55 + 40 + 15
Zaire .....	154	0,0	118	36	85	0,0	69	16	+ 69 + 49 + 20
Übriges Afrika .....	593	0,1	474	119	240	0,1	183	57	+ 353 + 291 + 62

1) Ohne die außereuropäischen OECD-Länder Australien, Japan, Kanada, Neuseeland und die Vereinigten Staaten.

# 4 Außenwanderung

4.8 Wanderungen zwischen dem Bundesgebiet und dem Ausland 1979 nach der Staatsangehörigkeit

Land der Staatsangehörigkeit	Zuzüge				Fortzüge				Überschuß der Zu- (+) bzw. Fortzüge (-)			
	insgesamt		männlich	weiblich	insgesamt		männlich	weiblich	insgesamt		männlich	weiblich
	Anzahl	%	Anzahl		Anzahl	%	Anzahl		insgesamt		Anzahl	
Amerika .....	22 924	3,5	12 359	10 565	18 020	4,3	9 932	8 088	+	4 904	+	2 427
Argentinien .....	938	0,1	476	462	538	0,1	296	242	+	400	+	180
Bolivien .....	259	0,0	127	132	198	0,0	96	102	+	61	+	31
Brasilien .....	1 400	0,2	683	717	1 140	0,3	613	527	+	260	+	70
Chile .....	766	0,1	376	390	518	0,1	258	260	+	248	+	118
Costa Rica .....	63	0,0	31	32	53	0,0	29	24	+	10	+	2
Dominikanische Republik .....	82	0,0	30	52	27	0,0	14	13	+	55	+	16
Ecuador .....	155	0,0	77	78	133	0,0	74	59	+	22	+	3
El Salvador .....	61	0,0	29	32	25	0,0	14	11	+	36	+	15
Guatemala .....	84	0,0	46	38	58	0,0	28	30	+	26	+	18
Haiti .....	29	0,0	13	16	29	0,0	18	11	-	-	-	5
Honduras .....	37	0,0	13	24	24	0,0	10	14	+	13	+	3
Kanada .....	1 753	0,3	877	876	1 360	0,3	705	655	+	393	+	172
Kolumbien .....	449	0,1	228	221	263	0,1	143	120	+	186	+	85
Kuba .....	32	0,0	26	6	27	0,0	21	6	+	5	+	5
Mexiko .....	492	0,1	232	260	395	0,1	229	166	+	97	+	3
Nicaragua .....	61	0,0	30	31	31	0,0	20	11	+	30	+	10
Panama .....	47	0,0	28	19	23	0,0	19	4	+	24	+	9
Paraguay .....	75	0,0	42	33	48	0,0	29	19	+	27	+	13
Peru .....	519	0,1	265	254	205	0,0	102	103	+	314	+	163
Trinidad und Tobago .....	31	0,0	20	11	27	0,0	14	13	+	4	+	6
Uruguay .....	119	0,0	57	62	42	0,0	20	22	+	77	+	37
Venezuela .....	232	0,0	125	107	187	0,0	114	73	+	45	+	11
Vereinigte Staaten .....	15 079	2,3	8 464	6 615	12 582	3,0	7 031	5 551	+	2 497	+	1 433
Übriges Amerika .....	161	0,0	64	97	87	0,0	35	52	+	74	+	29
Asien .....	55 321	8,5	40 258	15 063	22 813	5,4	16 431	6 382	+	32 508	+	23 827
Afghanistan .....	911	0,1	642	269	294	0,1	222	72	+	617	+	420
Birma .....	57	0,0	46	11	30	0,0	30	-	+	27	+	16
China (Taiwan) .....	496	0,1	330	166	274	0,1	194	80	+	222	+	136
China, Volksrepublik .....	617	0,1	481	136	201	0,0	169	32	+	416	+	312
Indien .....	7 273	1,1	6 313	960	2 194	0,5	1 698	496	+	5 079	+	4 615
Indonesien .....	1 030	0,2	620	410	947	0,2	634	313	+	83	-	14
Irak .....	989	0,2	767	222	677	0,2	547	130	+	312	+	220
Iran .....	5 887	0,9	4 353	1 534	3 060	0,7	2 184	876	+	2 827	+	2 169
Israel .....	1 348	0,2	836	512	991	0,2	613	378	+	357	+	223
Japan .....	3 519	0,5	2 132	1 387	3 214	0,8	1 984	1 230	+	305	+	148
Jordanien .....	1 296	0,2	985	311	1 269	0,3	990	279	+	27	-	5
Kamputschea .....	300	0,0	163	137	4	0,0	4	-	+	296	+	159
Korea, Dem. Volksrepublik .....	97	0,0	51	46	82	0,0	48	34	+	15	+	3
Korea, Republik .....	1 506	0,2	809	697	1 196	0,3	710	486	+	310	+	99
Libanon .....	4 390	0,7	3 096	1 294	2 115	0,5	1 646	469	+	2 275	+	1 450
Malaysia .....	452	0,1	322	130	182	0,0	137	45	+	270	+	185
Nepal .....	44	0,0	39	5	28	0,0	24	4	+	16	+	15
Pakistan .....	6 657	1,0	6 333	324	2 071	0,5	1 923	148	+	4 586	+	4 410
Philippinen .....	1 565	0,2	544	1 021	684	0,2	249	435	+	881	+	295
Saudi-Arabien .....	219	0,0	182	37	138	0,0	101	37	+	81	+	81
Sri Lanka .....	1 828	0,3	1 609	219	281	0,1	222	59	+	1 547	+	1 387
Syrien .....	2 114	0,3	1 545	569	1 161	0,3	864	297	+	953	+	681
Thailand .....	1 297	0,2	533	764	568	0,1	316	252	+	729	+	217
Vietnam .....	7 626	1,2	4 468	3 158	133	0,0	86	47	+	7 493	+	4 382
Übriges Asien .....	3 803	0,6	3 059	744	1 019	0,2	836	183	+	2 784	+	2 223
Australien und Ozeanien .....	1 617	0,2	831	786	1 354	0,3	682	672	+	263	+	149
Australien .....	1 358	0,2	706	652	1 170	0,3	586	584	+	188	+	120
Neuseeland .....	243	0,0	114	129	162	0,0	84	78	+	81	+	30
Übriges Australien und Ozeanien .....	16	0,0	11	5	22	0,0	12	10	-	6	-	1
Staatenlos .....	3 873	0,6	2 307	1 566	1 016	0,2	750	266	+	2 857	+	1 557
Ungeklärt und ohne Angabe .....	1 360	0,2	721	639	209	0,0	138	71	+	1 151	+	583
Insgesamt .....	649 832	100	390 203	259 629	419 091	100	246 388	172 703	+	230 741	+	143 815
												86 926

Anhang  
Literaturverzeichnis

Titel der Veröffentlichung/ des Beitrages	Erschienen im (Quelle)	Titel der Veröffentlichung/ des Beitrages	Erschienen im (Quelle)
<b>Statistisches Bundesamt</b> (Gustav-Stresemann-Ring 11, Postfach 55 28, 6200 Wiesbaden 1)		<b>Hessisches Statistisches Landesamt</b> (Rheinstraße 35-37, Postfach 32 05, 6200 Wiesbaden 1)	
Wanderungen 1979	Fachserie 1, Bevölkerung und Erwerbstätigkeit, Reihe 2.3 (vj. u. j.)	Regionale Bevölkerungsentwicklung bis zum Jahre 2000	Beiträge zu Statistik Hessens, Nr. 108 Neue Folge
Umfang und Struktur der Wanderungen von Ausländern zwischen dem Bundesgebiet und dem Ausland 1968 bis 1978	Wirtschaft und Statistik, Heft 1/1980	Bevölkerungsvorgänge in Hessen vierteljährlich	Statistische Berichte A I 1, A I 4 - vj 1979 A II 1 - vj 1979 A III 1 - vj 1979 A IV 3 - vj 1979
Bevölkerungsentwicklung 1979	Wirtschaft und Statistik, Heft 7/1980	Bevölkerungsvorgänge in Hessen jährlich	Statistische Berichte A I 1, A I 3, A I 4 - j 1979 A II 1, A II 2 - j 1979 A III 1, A III 2 - j 1979 A IV 3 - j 1979
<b>Statistisches Landesamt Schleswig-Holstein</b> (Mühlenweg 166, Postfach 11 41, 2300 Kiel 1)		Hessen unter den Ländern der Bundesrepublik (Ausg. I u. II/1980 (halbjährlich))	Statistische Berichte 3 I - hj 1980
Die Wanderungen in Schleswig-Holstein 1979	Statistische Berichte A III 1 (vj u. j) sowie A III 2 (vj)	Die Wohnbevölkerung der Hessischen Gemeinden am 30.6./31.12.1979 (halbjährlich)	Statistische Berichte A I 1, A I 2, A I 4, - hj/79 A II 1, A III 1 - hj/79 A V 1, A V 2 - hj 79
Wanderungen 1979	Statistische Monatshefte Statistisches Taschenbuch 1980 Statistisches Jahrbuch 1980	Ausgewählte neue Daten für Landkreise und kreisfreie Städte (halbjährlich)	Hessische Kreiszahlen II/79 und I/1980
Die Bevölkerungsentwicklung in Schleswig-Holstein 1979	Statistischer Bericht A I 1 (vj)	Wanderungen (monatlich)	Staat und Wirtschaft in Hessen Zahlenspiegel
<b>Statistisches Landesamt der Freien und Hansestadt Hamburg</b> (Steckelhörn 12, 2000 Hamburg 11)		Ausländer in Hessen 1979	Heft 1/1980
Die Bevölkerungsentwicklung 1979 - nach Bezirken	Statistische Berichte A I 1 (m)	Die Bevölkerungsentwicklung im Jahre 1979	Heft 6/1980
- nach Bezirken, Kern- und Ortsamtsgebieten	Statistische Berichte A I 1 (vj)	<b>Statistisches Landesamt Rheinland-Pfalz</b> (Mainzer Straße 15/16, 5427 Bad Nau)	
- nach Bezirken, Kern- und Ortsamtsgebieten, Stadt- und Ortsteilen	Statistische Berichte A I 1 (j)	Kreisübersichten 1980	Statistische Monatshefte 33. Jg. Hefte 4 und 10
Bevölkerungsstand und -entwicklung 1979 in der Region Hamburg	Statistische Berichte 3 I	Bevölkerungsvorgänge im Jahre 1979	Statistische Berichte A I/II/III - vj und j
Wanderungen - Monatszahlen 1979	Hamburg in Zahlen 1979/1980	Die Wohnbevölkerung der Gemeinden	Statistische Berichte A I 2 - hj
Wanderungen im großstädtischen Raum - dargestellt am Beispiel Hamburg	Hamburg in Zahlen Heft 11/1980	<b>Statistisches Landesamt Baden-Württemberg</b> (Böblinger Straße 68, Postfach 898, 7000 Stuttgart 1)	
Zu- und Fortzüge 1979	Statistisches Taschenbuch 1980	Wanderungsbewegung 1979	Statistische Berichte A III 1 - vj u. j
Zu- und Fortzüge 1979	Statistisches Jahrbuch 1980	"Die Bevölkerung 1979"	Band 272
<b>Niedersächsisches Landesverwaltungsamt - Statistik -</b> (Geibelstraße 61/65, Postfach 107, 3000 Hannover 1)		"Die Bevölkerung 1980"	Band 283
Wanderungen (monatlich)	Statistische Berichte A III 1 - m/79	"Die Ausländer 1979"	Band 276
Wanderungen 1979	A III 1 - j/79	Baden-Württemberg in Wort und Zahl 1979/1980	monatlich
Bevölkerung der Gemeinden	A I 2 - hj/79	Statistisches Taschenbuch 1979 Statistisches Taschenbuch 1980	
<b>Statistisches Landesamt Bremen</b> (An der Weide 14/16, Postfach 10 13 09, 2800 Bremen 1)		<b>Bayerisches Statistisches Landesamt</b> (Neuhauser Straße 51, 8000 München 2)	
Bevölkerungsbewegung 1979	Statistische Berichte A II/III/8 j/79	Die Wanderungen in Bayern 1979	Bayern in Zahlen Heft 2, 1981
Wanderung der Ausländer von 1973 bis 1979	Statistische Monatsberichte Heft 7, 1980	Bevölkerungsbewegung in Bayern 1979	Zeitschrift des Bayerischen Statist. Landesamtes
Wanderungsbewegung, Monatszahlen 1979	1979/1980	<b>Statistisches Amt des Saarlandes</b> (Hardenbergstraße 3, Postfach 409, 6600 Saarbrücken 1)	
<b>Landesamt für Datenverarbeitung und Statistik Nordrhein-Westfalen</b> (Mauerstr. 51, Postfach 11 05, 4000 Düsseldorf 1)		Wanderungen 1979	Statistische Berichte A III 1-vj u.j
Wanderungen in Nordrhein-Westfalen	Statistisches Jahrbuch 1980	Bevölkerungsentwicklung und Bevölkerungsstand 1979	A I 1, A I 2 - vj u. j
"Die Bevölkerung in Nordrhein-Westfalen 1979"	Beitrag: Teil 1, 2, 3, Nr. 432, 433, 434	Statistisches Handbuch 1980	
Die Wohnbevölkerung der Gemeinden Nordrhein-Westfalens	Statistischer Bericht A I 2 (hj, j)	<b>Statistisches Landesamt Berlin</b> (Fehrbelliner Platz 1, 1000 Berlin 31)	
Wanderungen in Nordrhein-Westfalen	Statistischer Bericht A III 1 (m, j)	Die Wanderungen in Berlin (West) im Jahre 1979	Statistische Berichte A I 1 - m 1, A I 2 - m 1 bis 12/79 A III 1 - vj 1 - 4/79 - j 79
Wanderungen 1979 Statistische Angaben für kreisfreie Städte und Kreise	Kreisstandardszahlen 1979	Bevölkerungsentwicklung in Berlin (West) im Jahre 1979	Berliner Statistik, Heft 7/1980
Bevölkerungsbewegung Gemeinden Ausländische Arbeitnehmer	Zahlenspiegel 1980	Bevölkerung und Erwerbstätigkeit, Wanderungen	Zahlenspiegel, mtl.
		Bevölkerungsbewegung	Statistisches Jahrbuch 1980

# Fachserie 1: Bevölkerung und Erwerbstätigkeit

## Reihe 1: Gebiet und Bevölkerung

### 1.1: Stand und Entwicklung der Bevölkerung

Vierteljährliche Berichte mit fortgeschriebenen Einwohnerzahlen, gegliedert nach Geschlecht und Ländern; ferner Bevölkerungsbilanz der Länder. Ein erweitertes Programm, u. a. lange Reihen mit Angaben über Bevölkerungsdichte, durchschnittliche Bevölkerung und über Ausländer, enthalten die Jahresberichte.

### 1.2: Bevölkerung nach Verwaltungseinheiten

#### 1.2.1: Bevölkerung der kreisfreien Städte und Landkreise

In jährlichen Berichten wird die Wohnbevölkerung nach Geschlecht nachgewiesen; ferner Angabe der Fläche und Bevölkerungsdichte in den Kreisen.

#### 1.2.2: Bevölkerung der Gemeinden – mit Schlüsselnummern der Gemeinden und Verwaltungsbezirke

Jährliche Darstellung der Wohnbevölkerung aller Gemeinden in systematischer und alphabetischer Ordnung mit Schlüsselnummern und Postleitzahlen. Ferner Angaben über Bevölkerungsdichte und Fläche sowie über Gemeinden nach Größenklassen.

### 1.3: Bevölkerung nach Alter und Familienstand

Jahresberichte, gegliedert nach Geschlecht und Ländern.

### 1.4: Ausländer

Die Ausländer im Bundesgebiet werden jährlich nach Staatsangehörigkeit, Alter, Familienstand, Geschlecht und Aufenthaltsdauer nachgewiesen; weitere Untergliederungen nach Ländern und z. T. nach Großstädten.

### 1.5: Staatsangehörigkeit

Jährlicher Nachweis der eingebürgerten sowie der aus der deutschen Staatsangehörigkeit entlassenen Personen; Gliederung nach Ländern, Geschlecht und Rechtsgrund.

### 1.S: Sonderbeiträge (unregelmäßige Folge)

1.S.1: Vorausschätzung der Bevölkerung für die Jahre 1972 bis 2000, gegliedert nach Geschlecht und Altersjahren.

1.S.2: Ausgewählte Strukturdaten für Ausländer Bevölkerung und erwerbsstatistische Ergebnisse nach Ländern mit ausführlichen methodischen und textlichen Erläuterungen.

## Reihe 2: Bevölkerungsbewegung

Zusammenfassender Jahrsbericht mit Ergebnissen der natürlichen Bevölkerungsbewegung (Eheschließungen, Geburten, Sterbefälle, gerichtliche Ehelösungen), insbesondere mit langen Reihen und zahlreichen Schaubildern (z. T. in kreisweiser Gliederung).

### 2.1: Eheschließungen, Geborene und Gestorbene

Vierteljahrsberichte, gegliedert nach Geschlecht; Gestorbene nach Altersjahren und Familienstand (regional nach Ländern).

### 2.2: Gerichtliche Ehelösungen

Jährliche Veröffentlichungen mit den Gliederungsmerkmalen: Art des Urteils, Scheidungsgründe, Ehedauer, Kinderzahl und Religionszugehörigkeit der Ehegatten.

### 2.3: Wanderungen

Vierteljährlicher Nachweis der Wanderungen über die Grenzen des Bundesgebietes nach Herkunfts- und Zielländern sowie innerhalb des Bundesgebietes (jeweils nach Geschlecht). Tief gegliederte Ergebnisse, insbesondere auch regional nach Alter, Religionszugehörigkeit und Familienstand enthält ein gesonderter Jahrsbericht.

### 2.S.: Sonderbeiträge (unregelmäßige Folge)

2.S.1: Allgemeine Sterbetafel für die Bundesrepublik Deutschland. Ausführliche textliche und tabellarische Erläuterungen der Berechnungsmethode und der Ergebnisse.

## Reihe 3: Haushalte und Familien

In jährlicher Folge werden (nach Ländern gegliedert) auf Haushalte und Familien bezogene Ergebnisse verschiedener Statistiken zusammengeführt und in den Abschnitten Privathaushalte; Haushaltsmitglieder; Familien; Frauen und Mütter; Ausländer; Kinder und Jugendliche nachgewiesen.

## Reihe 4: Erwerbstätigkeit

### 4.1: Struktur der Erwerbsbevölkerung

#### 4.1.1: Stand und Entwicklung der Erwerbstätigkeit

Jahresberichte, vorwiegend mit Mikrozensus-Ergebnissen,

informieren über nahezu alle wichtigen Merkmale der Erwerbstätigen, Erwerbspersonen und Erwerbslosen einschl. entsprechender Bezugswerte zur Wohnbevölkerung (regional z. T. nach Regierungsbezirken gegliedert).

#### 4.1.2: Beruf, Ausbildung und Arbeitsbedingungen der Erwerbstätigen

Ergebnisse des Mikrozensus mit den nur alle 2 bzw. alle 4 Jahre anfallenden Tatbeständen.

### 4.2: Sozialversicherungspflichtig beschäftigte Arbeitnehmer

Vierteljahresberichte in wirtschaftssystematischer Unterteilung einschl. Nachweisungen über Ausländer; regionale Unterteilungen bis zu Regierungsbezirken. Ferner ausführliche Jahresberichte (vorgesehen).

### 4.3: Streiks und Aussperrungen

In unregelmäßiger Folge (in jedem Fall jährlich) Nachweisungen über beteiligte bzw. betroffene Arbeitnehmer und verlorene Arbeitstage nach Wirtschaftsgruppen.

### 4.S: Sonderbeiträge (vorgesehen)

## Ergebnisse von Einzelveröffentlichungen

Die Ergebnisse der Bundestagswahlen sowie Wahl der Abgeordneten des Europäischen Parlaments erscheinen in folgender Gliederung:

**Wahlen zum Deutschen Bundestag** Heft 1: Ergebnisse früherer Bundestags- und Landtagswahlen; Heft 2: Strukturdaten für die Bundestagswahlkreise; Heft 3: Vergleichszahlen aus früheren Wahlen für die Bundestagswahlkreise; Heft 4: Vorläufige Ergebnisse nach Wahlkreisen; Heft 5: Endgültige Ergebnisse nach Wahlkreisen; Heft 6: Allgemeine Wahlergebnisse nach Wahlkreisen, Sitzverteilung und Abgeordnete; Heft 7: Wahlergebnisse nach kreisfreien Städten und Landkreisen; Heft 8: Wahlbeteiligung und Stimmabgabe der Männer und Frauen nach dem Alter; Heft 9: Textliche Auswertung der Wahlergebnisse; Sonderheft: Die Wahlbewerber für die Wahl zum ... Deutschen Bundestag.

**Wahl der Abgeordneten des Europäischen Parlaments aus der Bundesrepublik Deutschland** Heft 1: Zusammensetzung des derzeitigen Europäischen Parlaments sowie Ergebnisse der letzten Wahlen zu den nationalen Parlamenten der Mitgliedstaaten der Europäischen Gemeinschaften und der Bundes- und Landtagswahlen seit 1946; Heft 2: Strukturdaten für die kreisfreien Städte und Landkreise; Heft 3: Vergleichszahlen aus früheren Wahlen für die kreisfreien Städte und Landkreise; Heft 4: Vorläufige Ergebnisse nach Ländern, Sitzverteilung und vorläufig Gewählte; Heft 5: Endgültige Ergebnisse nach kreisfreien Städten und Landkreisen, Sitzverteilung und Abgeordnete; Heft 6: Wahlbeteiligung und Stimmabgabe der Männer und Frauen nach dem Alter; Heft 7: Textliche Auswertung der Wahlergebnisse; Sonderheft: Die Bewerber und Ersatzbewerber für die Wahl der Abgeordneten des Europäischen Parlaments aus der Bundesrepublik Deutschland.

### Volkszählung vom 27. Mai 1970

Hierzu wurden insgesamt 26 thematisch gegliederte Hefte veröffentlicht.

## Systematiken

Systematik der Wirtschaftszweige mit Erläuterungen, Ausgabe 1979  
Klassifizierung der Berufe (Systematisches und alphabetisches Verzeichnis der Berufsbenennungen)  
Verzeichnis der Religionsbenennungen



STATISTISCHES BUNDESAMT  
GUSTAV-STRESEMANN-RING 11  
6200 WIESBADEN 1

Veröffentlichungen und Prospekte sind durch den Verlag  
W. Kohlhammer GmbH, Philipp-Reis-Straße 3, Postfach  
421120, 6500 Mainz 42, Tel.: (06131) 59094/95, erhältlich.