

BEVÖLKERUNG UND ERWERBSTÄTIGKEIT

FACHSERIE

1

Reihe 2.3

Wanderungen

1978

Statistisches Bundesamt
Bibliothek - Dokumentation - Archiv



HERAUSGEBER: STATISTISCHES BUNDESAMT WIESBADEN
VERLAG: W. KOHLHAMMER GMBH STUTTGART UND MAINZ
Bestellnummer: 2010230 – 78700

Statist. Bundesamt - Bibliothek



10-13985

Erschienen im Februar 1980

Nachdruck - auch auszugsweise - nur mit Quellenangabe gestattet

Preis: DM 11,70

Inhalt

T e x t t e i l		Seite
1	Einführung	
1.1	Allgemeine Hinweise	6
1.2	Durchführung der Wanderungsstatistik	6
1.3	Gliederung der Wanderungsstatistik	7
1.4	Abgrenzung der Tatbestände	7
2	Schaubilder	
	Wanderungen zwischen den Ländern des Bundesgebietes 1978	9
	Wanderungssalden der Länder des Bundesgebietes 1969 bis 1978	10
	Wanderungsbilanz der Regierungsbezirke 1978	11
	Saldo aus den Wanderungen über die Grenzen des Bundesgebietes 1971 bis 1978	12
	Wanderungen über die Grenzen des Bundesgebietes 1975 bis 1978 nach Personenkreisen	12
	Wanderungen von ausländischen Erwerbspersonen zwischen dem Bundesgebiet und dem Ausland 1971 bis 1978	13
	Wanderungen von ausländischen Nichterwerbspersonen zwischen dem Bundesgebiet und dem Ausland 1971 bis 1978	13
	Wanderungen von Ausländern zwischen dem Bundesgebiet und dem Ausland 1969 bis 1978 nach Altersgruppen	14
T a b e l l e n t e i l		
1	Zusammenfassende Übersichten	
1.1	Wanderungsvolumen 1972 bis 1978	15
1.2	Wanderungsvolumen der Länder des Bundesgebietes 1978	15
1.3	Wanderungssalden der Länder des Bundesgebietes 1978	15
1.4	Einfluß der Wanderungen und der natürlichen Bevölkerungsbewegung auf die Bevölke- rungsentwicklung	
1.4.1	Bundesgebiet 1952 bis 1978	16
1.4.2	1978 nach Ländern	16
1.5	Salden aus den Wanderungen insgesamt 1969 bis 1978 nach Ländern des Bundesgebietes .	16
1.6	Wanderungen zwischen den Ländern des Bundesgebietes 1969 bis 1978	17
1.7	Wanderungen zwischen dem Bundesgebiet und der Deutschen Demokratischen Republik so- wie Berlin (Ost) 1957 bis 1978	17
1.8	Monatssalden aus den Wanderungen über die Grenzen des Bundesgebietes 1973 bis 1978 .	18
1.9	Wanderungen über die Grenzen des Bundesgebietes 1976 bis 1978 nach Personenkreisen .	18
1.10	Wanderungen zwischen dem Bundesgebiet und dem Ausland 1975 bis 1978 nach Herkunfts- bzw. Zielländern	19
1.11	Wanderungen zwischen dem Bundesgebiet und dem Ausland 1969 bis 1978 nach Herkunfts- und Zielgebieten sowie nach Personenkreisen	20
1.12	Nach Übersee fortgezogene Deutsche und Ausländer 1966 bis 1978 nach Zielländern	20
2	Gesamtwanderung	
2.1	Wanderungen 1978 nach Ländern des Bundesgebietes	21
2.2	Wanderungen von Deutschen und Ausländern 1978 nach Ländern des Bundesgebietes	21
2.3	Wanderungen 1978 nach kreisfreien Städten und Landkreisen	22
2.4	Salden aus den Wanderungen über die Grenzen der Länder des Bundesgebietes 1978 nach Altersgruppen und Familienstand	29

2.5	Wanderungen über die Grenzen des Bundesgebietes und von Land zu Land 1978 nach Alters- und Geburtsjahren	Seite 32
2.6	Wanderungen innerhalb und über die Grenzen des Bundesgebietes 1978 nach der Religionszugehörigkeit	34
3	Binnenwanderung	
3.1	Wanderungen innerhalb des Bundesgebietes 1978 nach Herkunfts- bzw. Zielländern	
3.1.1	Personen insgesamt	35
3.1.2	Deutsche	36
3.1.3	Ausländer	37
3.1.4	Erwerbspersonen insgesamt	38
3.1.5	Erwerbspersonen/Deutsche	39
3.1.6	Erwerbspersonen/Ausländer	40
3.2	Wanderungen zwischen den Ländern des Bundesgebietes 1978 nach dem Familienstand	41
3.3	Wanderungen von Deutschen und Ausländern zwischen den Ländern des Bundesgebietes 1978 nach Altersgruppen und Familienstand	42
3.4	Die hauptsächlichen Wanderungen zwischen den Kreisen des Bundesgebietes 1978	43
4	Außenwanderung	
4.1	Wanderungen über die Grenzen des Bundesgebietes 1978 nach Herkunfts- und Zielgebieten sowie nach Ländern des Bundesgebietes	
4.1.1	Personen insgesamt	95
4.1.2	Deutsche	96
4.1.3	Ausländer	97
4.1.4	Erwerbspersonen insgesamt	98
4.1.5	Erwerbspersonen/Deutsche	99
4.1.6	Erwerbspersonen/Ausländer	100
4.2	Wanderungen über die Grenzen des Bundesgebietes 1978 nach Alter und Familienstand ..	101
4.3	Wanderungen zwischen dem Bundesgebiet, der Deutschen Demokratischen Republik und Berlin (Ost) 1978 nach Altersgruppen und Familienstand	102
4.4	Salden aus den Wanderungen zwischen dem Bundesgebiet und dem Ausland 1978 nach Altersgruppen und Familienstand	102
4.5	Wanderungen zwischen dem Bundesgebiet und dem Ausland 1978 nach Herkunfts- bzw. Zielländern	
4.5.1	Personen insgesamt	103
4.5.2	Erwerbspersonen	105
4.5.3	Wanderungssaldo	107
4.6	Wanderungen zwischen dem Bundesgebiet und dem Ausland 1978 nach Herkunfts- und Zielländern sowie nach Ländern des Bundesgebietes	
4.6.1	Personen insgesamt	109
4.6.2	Deutsche	111
4.6.3	Ausländer	113
4.7	Wanderungen zwischen dem Bundesgebiet und dem Ausland 1978 nach Herkunfts- bzw. Zielländern sowie nach Altersgruppen	
4.7.1	Deutsche	115
4.7.2	Ausländer	117
4.8	Wanderungen zwischen dem Bundesgebiet und dem Ausland 1978 nach der Staatsangehörigkeit	119

A n h a n g

Literaturverzeichnis	121
----------------------------	-----

Die Angaben beziehen sich auf das Bundesgebiet; sie schließen Berlin (West) ein.

Zeichenerklärung

- = nichts vorhanden
- . = kein Nachweis vorhanden
- x = Nachweis ist nicht sinnvoll
bzw. Fragestellung trifft
nicht zu

Abkürzungen

SchH = Schleswig-Holstein
Hmb = Hamburg
Ndsa = Niedersachsen
Brm = Bremen
NW = Nordrhein-Westfalen
Hess = Hessen
RhPf = Rheinland-Pfalz
BaWü = Baden-Württemberg

Bay = Bayern
Saar = Saarland
BlnW = Berlin (West)
RB = Regierungsbezirk
K = Kreisfreie Stadt
L = Landkreis
BGBl. = Bundesgesetzblatt

- i = insgesamt
- m = männlich
- w = weiblich

1 Einführung

1.1 Allgemeine Hinweise

R e c h t s g r u n d l a g e der Wanderungsstatistik ist das Gesetz über die Statistik der Bevölkerungsbewegung und der Fortschreibung des Bevölkerungsstandes vom 4.7.1957 (BGBl. I S. 694) ergänzt durch Änderungs-gesetz vom 6.1.1971 (BGBl. I S. 9). Erhebungs-grundlage der Wanderungsstatistik sind die An- und Abmeldescheine, die nach den landesgesetz-lichen Vorschriften bei einem Wohnungswechsel in den Einwohnermeldeämtern anfallen.

Ein Verzeichnis informiert im Anhang (S. 121) über die Veröffentlichungen der amtlichen Wanderungsstatistik im Jahr 1978.

1.2 Durchführung der Wanderungsstatistik

Die Wanderungsstatistik wird einheitlich für das gesamte Bundesgebiet seit dem Jahre 1950 durchgeführt¹⁾. Sie erstreckt sich auf die Wanderungen über die Grenzen des Bundesgebietes (Bundesaußenwanderung) und die Wanderungen nach einer Gemeinde innerhalb des Bundesgebietes (Bundesbinnenwanderung). Unberücksichtigt bleiben die Umzüge innerhalb der Gemeinden (Ortsumzüge)²⁾. Als Wanderung im vorstehenden Sinne gilt jedes Beziehen einer Wohnung und jeder Auszug aus einer Wohnung (Wohnungswechsel). Gäste in Beherbergungsstätten, Anstaltsinsassen und Besucher bei Verwandten oder Bekannten werden dement-sprechend nur erfaßt, wenn ihr Aufenthalt gemäß der Meldepflicht von längerer Dauer ist. Die Einberufung und Entlassungen von Wehrpflichtigen gelten nicht als Wanderungen. Ebenfalls findet bei Vollzug von Straf- oder

Untersuchungshaft und Sicherungsverwahrung keine An- oder Abmeldung statt, wie dies auch für Personen in Polizeigewahrsam der Fall ist. Derartige "Umzüge" werden daher nicht als Wanderungsfälle gezählt.

Zur Erfassung der Zuzüge und Fortzüge über die Grenzen des Bundesgebietes werden die An- bzw. Abmeldescheine benutzt. Im Gegen-satz hierzu werden zur Erfassung der Wan-derungen innerhalb des Bundesgebietes im allgemeinen nur die Anmeldescheine herange-zogen, weil sie zuverlässigere Angaben über den Herkunfts- und Zielort der Wanderungen enthalten als die Abmeldescheine (die Ab-meldung wird gelegentlich versäumt). Außer-dem fallen bei Umzug in eine neue Woh-nung keine Abmeldescheine an, wenn die bis-herige Wohnung neben der neuen Wohnung bei-behalten wird. Desgleichen fallen keine An-meldescheine bei Rückkehr in die beibehal-tene frühere Wohnung an. In diesen Fällen muß daher als Ersatz für den fehlenden Anmeldeschein der Abmeldeschein herange-zogen werden.

Da die Ergebnisse durch die Statistischen Landesämter aufbereitet werden und bei den Wanderungen von Bundesland zu Bundes-land nach dem vorstehend erläuterten Ver-fahren für die Aufbereitung immer nur ein Beleg anfällt, ist eine gegenseitige Mate-riallengänzung der Statistischen Landes-ämter durch Übersendung der Aufbereitungs-unterlagen (Magnetbandaustausch) notwen-dig. Damit müßten bei den Wanderungen nach einem anderen Bundesland die im Zielland ermittelten Zuzüge mit den im Herkunfts-land ermittelten Fortzügen übereinstim-men. Bei diesen umfangreichen Materialer-gänzungen ist es jedoch technisch bedingt, daß die Anzahl der Zuzüge im Vergleich zu der der Fortzüge geringfügige Abweichungen aufweist, die als "Aufbereitungsdifferenz" in den Tab. 2.1 "Wanderungen nach Ländern des Bundesgebietes" und 3.4 "Die hauptsäch-lichen Wanderungen zwischen den Kreisen des Bundesgebietes 1978" nachgewiesen werden.

1) Siehe "Statistik der Bundesrepublik Deutsch-land" Bände: 73 (1950/51), 109 (1972), 123 (1953), 146 (1954), 171 (1955), 209 (1956), 218 (1957), 239 (1958) und Fachserie A, Be-völkerung und Kultur, Reihe 3: Wanderungen 1959, 1960, 1961, 1962, 1963, 1964, 1965, 1966, 1967, 1968, 1969, 1970, 1971, 1972, 1973 und 1974; ab 1975 Fachserie 1, Bevöl-kerung und Erwerbstätigkeit, Reihe 2.3. -
2) Angaben über die Ortsumzüge, allerdings nur für Gemeinden mit 20 000 und mehr Ein-wohnern, enthalten die "Statistischen Jahr-bücher deutscher Gemeinden", hg. vom Deut-schen Städtetag, Köln.

1.3 Gliederung der Wanderungsstatistik

1.3.1 Binnenwanderungsstatistik

Die Länder ermitteln für jede Gemeinde die Zu- und Fortzüge aus bzw. in eine andere Gemeinde ihres Landes. Analog hierzu werden auch die Wanderungen von Kreis zu Kreis bzw. von Regierungsbezirk zu Regierungsbezirk ermittelt. Darüber hinaus werden auch die Wanderungen von Bundesland zu Bundesland festgestellt. Die Länder veröffentlichen diese Wanderungsergebnisse. Einen Überblick über die Stärke und die Richtung der hauptsächlichsten Wanderungsströme von Kreis zu Kreis bildet für alle Kreise des Bundesgebietes die Tabelle 3.4.

1.3.2 Außenwanderungsstatistik

In der Außenwanderungsstatistik werden die Zu- und Fortzüge über die Grenzen des Bundesgebietes ermittelt. Zur Außenwanderung gehören die Wanderungen zwischen dem Bundesgebiet und der Deutschen Demokratischen Republik und Berlin (Ost) sowie dem Ausland (ab Berichtsjahr 1975 einschl. Ostgebiete des Deutschen Reiches). Die Zuzüge bzw. Fortzüge über die Grenzen des Bundesgebietes werden nach Deutschen, Ausländern, Erwerbs- und Nichterwerbspersonen sowie nach dem Alter der wandernden Personen, dem Familienstand, der Religionszugehörigkeit und nach Kreisen nachgewiesen.

Nach den bisherigen Erfahrungen geben die Zahlen über die Fortzüge von Deutschen nach dem **a u ß e r e u r o p ä i s c h e n A u s - l a n d** keinen direkten Aufschluß über den Umfang der "Auswanderung nach Übersee", weil die Fortzüge auch viele Personen umfassen, die beispielsweise als Entwicklungshelfer, Mitglieder des diplomatischen und konsularischen Dienstes, als Techniker, Kaufleute, Ärzte, Missionare und Studenten alleine oder mit ihren Angehörigen ins Ausland gehen, jedoch später wieder in die Bundesrepublik Deutschland zurückkehren.

In den Wanderungen zwischen dem Bundesgebiet und dem europäischen Ausland spiegelt sich vorwiegend das Ausmaß der Fluktuation wider, das durch die Zuzüge und Fortzüge der auslän-

dischen Arbeitnehmer und ihren Familienangehörigen gekennzeichnet ist. Hier handelt es sich daher nur zu einem kleinen Teil um Einwanderung und Auswanderung im eigentlichen Sinne.

1.4 Abgrenzung der Tatbestände

In den Übersichten 1.1 und 1.2 werden die Wanderungsfälle für das Bundesgebiet insgesamt und nach Bundesländern nachgewiesen. Die Summe der Wanderungsfälle wird auch als **W a n d e r u n g s v o l u m e n** bezeichnet. Das Wanderungsvolumen wird durch Addition der Zu- und Fortzüge in der Außenwanderung und der Binnenwanderungsfälle der betreffenden Gebietseinheiten ermittelt. Um Mißverständnisse zu vermeiden sei darauf hingewiesen, daß bei mehrmaligem Umzug im Laufe eines Jahres jeder Fall erfaßt wird. Die Zahl der Wanderungsfälle in einem Jahr ist daher stets etwas größer als die Zahl der in diesem Jahr gewanderten Personen. Bei der Ermittlung der Wanderungsfälle für das Bundesgebiet und die Länder in der Tabelle 1.1 und 1.2 sind alle Doppelzählungen vermieden worden, die sich ergeben, wenn in der Binnenwanderung sowohl die Zu- als auch die Fortzüge gezählt werden. Das gleiche gilt für die auf die Bevölkerung bezogenen Wanderungsziffern in den gleichen Tabellen.

Die in den Tabellen enthaltenen **V e r h ä l t - n i s z a h l e n** sind auf der Grundlage der durchschnittlichen fortgeschriebenen Jahresbevölkerung errechnet worden. Eine Ausnahme gilt für die Tabellen mit Ergebnissen nach Kreisen. In diesen Fällen mußte vom Bevölkerungsstand zur Jahresmitte (30. Juni) ausgegangen werden, da hierfür keine Durchschnittszahlen zur Verfügung stehen.

Die Bestimmung des Alters der wandernden Personen geschieht mittels Auszählung nach Geburtsjahren. Dabei werden die Personen eines bestimmten Geburtsjahrganges jeweils dem Altersjahr zugeordnet, dem sie am Jahresende angehören (Beispiel für 1978: Geburtsjahr 1978 = Altersjahr 0 bis unter 1; Geburtsjahr 1977 = Altersjahr 1 bis unter 2 usw.). Bei der Berechnung altersspezifischer Wanderungsziffern werden daher die Ergebnisse auf die Durchschnittsbevölkerung nach Geburtsjahren bezogen.

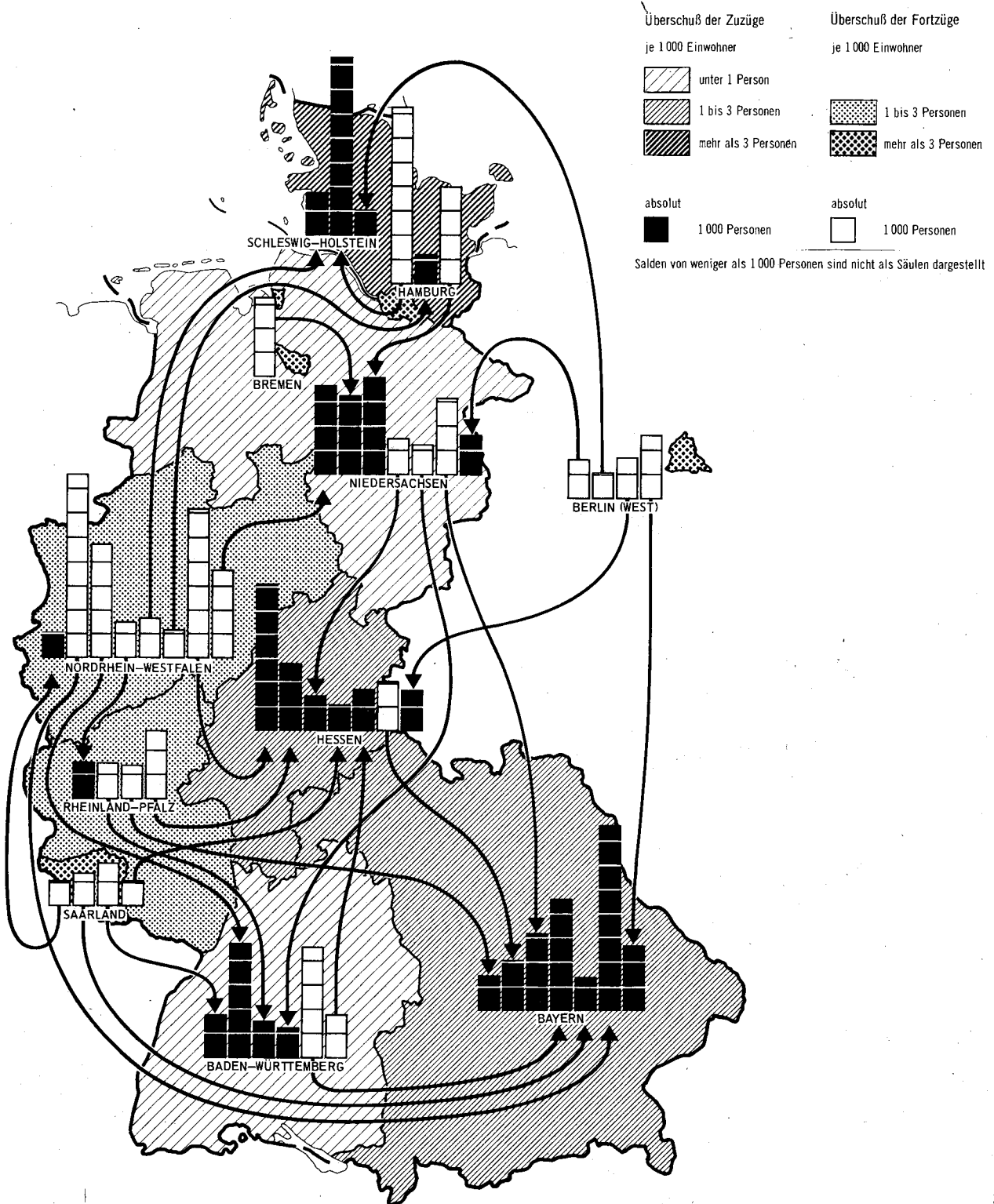
Von 1950 bis 1955 wurde in der Wanderungsstatistik auch eine Auszählung der Erwerbspersonen nach dem Beruf durchgeführt. Im Jahr 1956 entfielen diese Tabellen wegen Mängel der Berufsangaben in den Meldescheinen. Seit 1957 wird daher nur noch die Anzahl der Erwerbspersonen besonders nachgewiesen. Bei den Nachweisen für Erwerbspersonen und Nichterwerbspersonen handelt es sich in der Wanderungsstatistik nicht um Definitionen im Sinne des erwerbsstatistischen Konzepts, wie es z.B. beim Mikrozensus oder der Volkszählung verwandt wird. Als Erwerbsperson wird in der Wande-

rungsstatistik derjenige bezeichnet, der bei einem Wohnungswechsel im An- oder Abmeldeschein eine Berufsbezeichnung angibt. Diese recht grobe Abgrenzung hat jedoch bei einer Nachprüfung anhand von Einzelfällen in verschiedenen Ausländerbehörden des Bundesgebietes zu Ergebnissen geführt, die in der Praxis eine brauchbare Übereinstimmung mit den Begriffen der Erwerbstätigkeitsstatistik ergeben.

Bei der Bezeichnung Ausländer handelt es sich in diesem Bericht stets um Ausländer und Staatenlose.

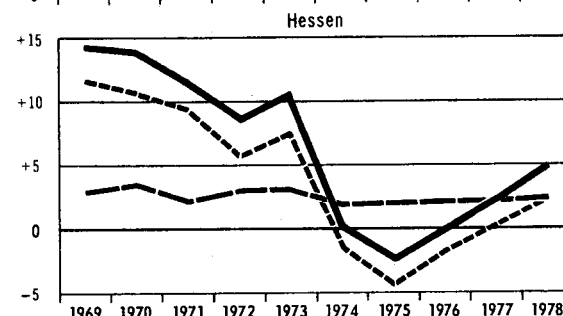
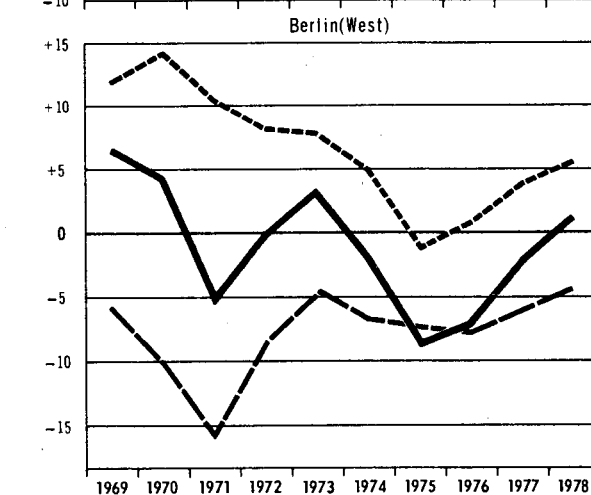

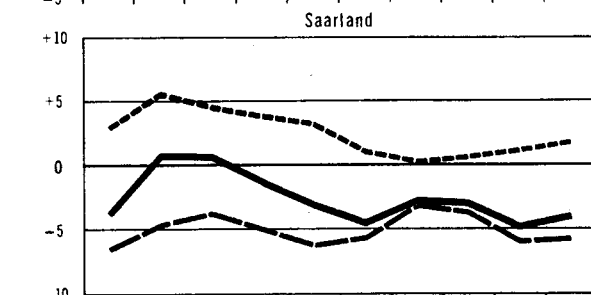

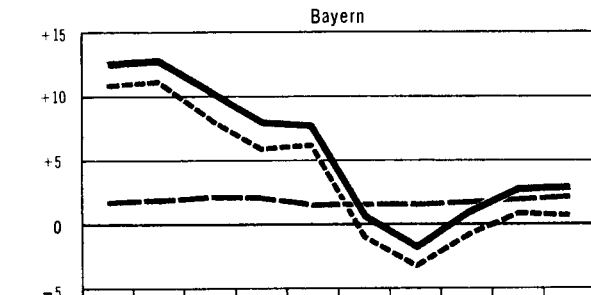
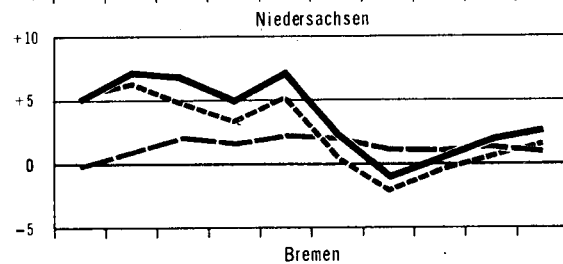
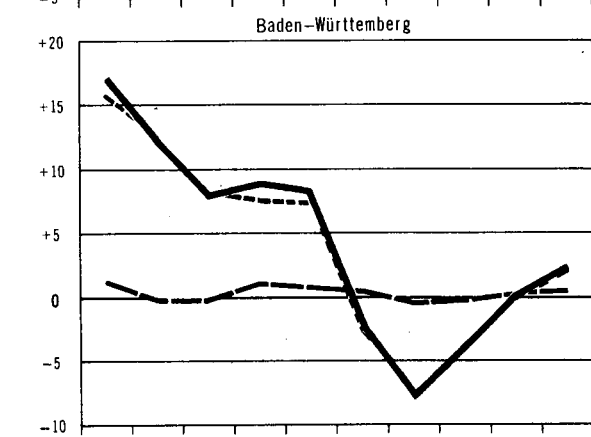
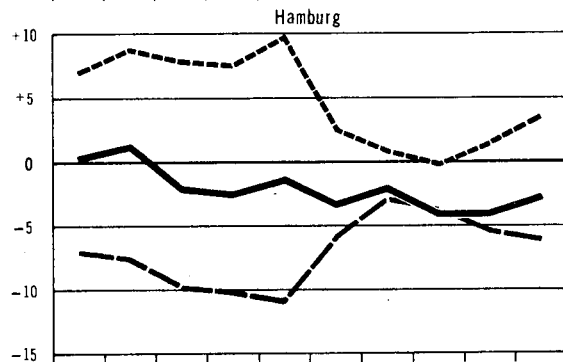
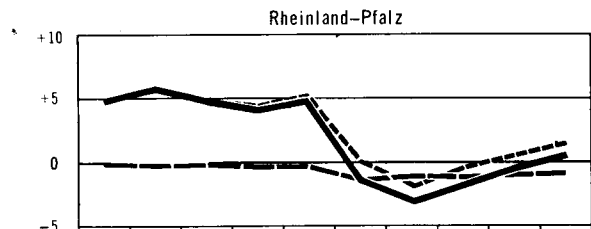
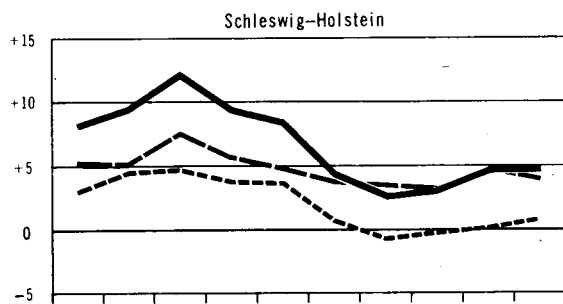
WANDERUNGEN ZWISCHEN DEN LÄNDERN DES BUNDESgebietES 1978

Salden aus den Wanderungen von Bundesland zu Bundesland

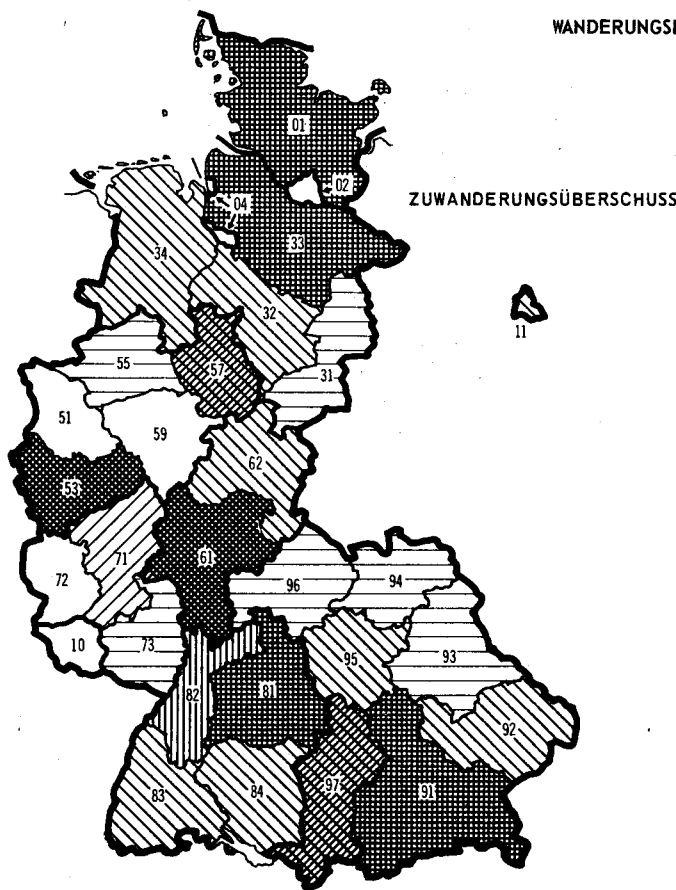


WANDERUNGSSALDEN DER LÄNDER DES BUNDESgebietes
Je 1 000 Einwohner

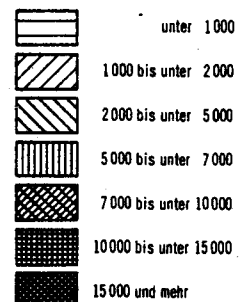
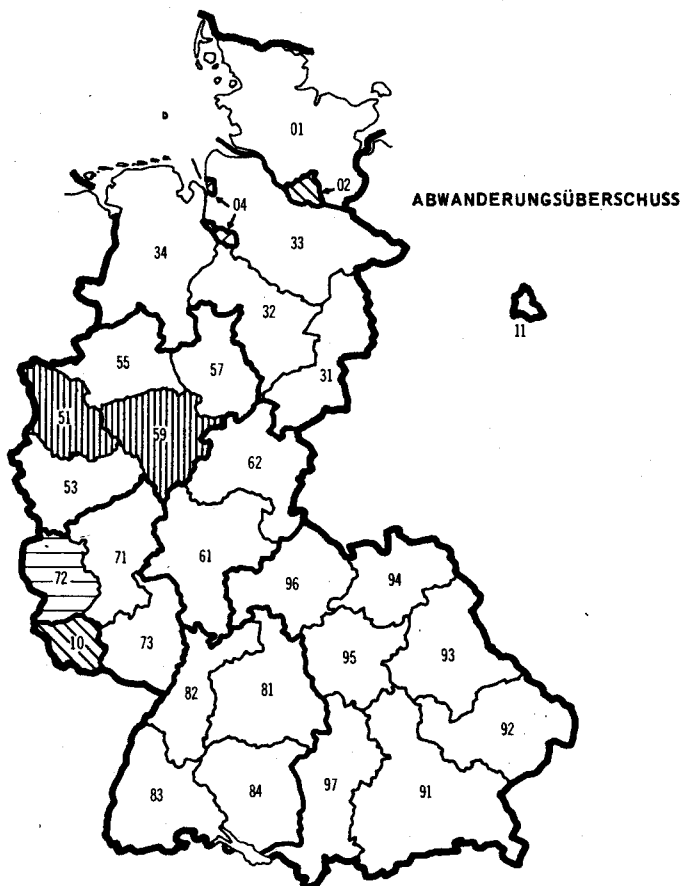
— Wanderungen insgesamt — Wanderungen zwischen den Ländern des Bundesgebietes - - - Wanderungen über die Grenzen des Bundesgebietes



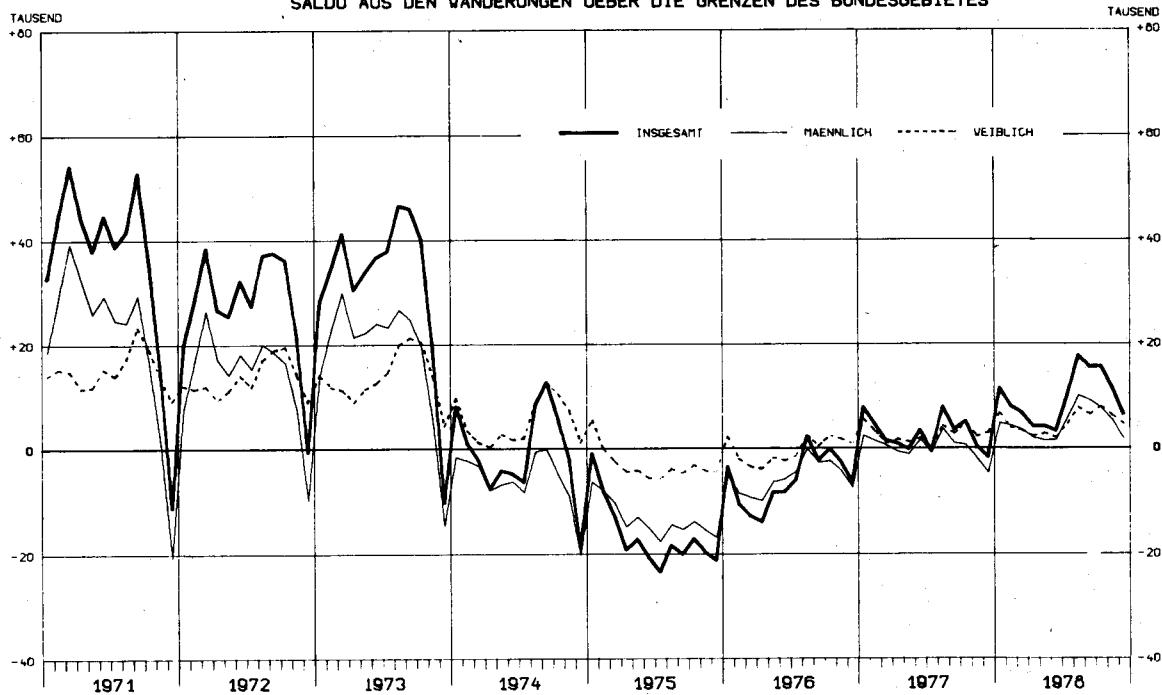
WANDERUNGSBILANZ DER REGIERUNGSBEZIRKE 1978



- 01 Schleswig – Holstein
- 02 Hamburg
- 03 Niedersachsen
 - 31 RB Braunschweig
 - 32 RB Hannover
 - 33 RB Lüneburg
 - 34 RB Weser – Ems
- 04 Bremen
- 05 Nordrhein – Westfalen
 - 51 RB Düsseldorf
 - 53 RB Köln
 - 55 RB Münster
 - 57 RB Detmold
 - 59 RB Arnsberg
- 06 Hessen
 - 61 RB Darmstadt
 - 62 RB Kassel
- 07 Rheinland – Pfalz
 - 71 RB Koblenz
 - 72 RB Trier
 - 73 RB Rheinhessen – Pfalz
- 08 Baden – Württemberg
 - 81 RB Stuttgart
 - 82 RB Karlsruhe
 - 83 RB Freiburg
 - 84 RB Tübingen
- 09 Bayern
 - 91 RB Oberbayern
 - 92 RB Niederbayern
 - 93 RB Oberpfalz
 - 94 RB Oberfranken
 - 95 RB Mittelfranken
 - 96 RB Unterfranken
 - 97 RB Schwaben
- 10 Saarland
- 11 Berlin (West)

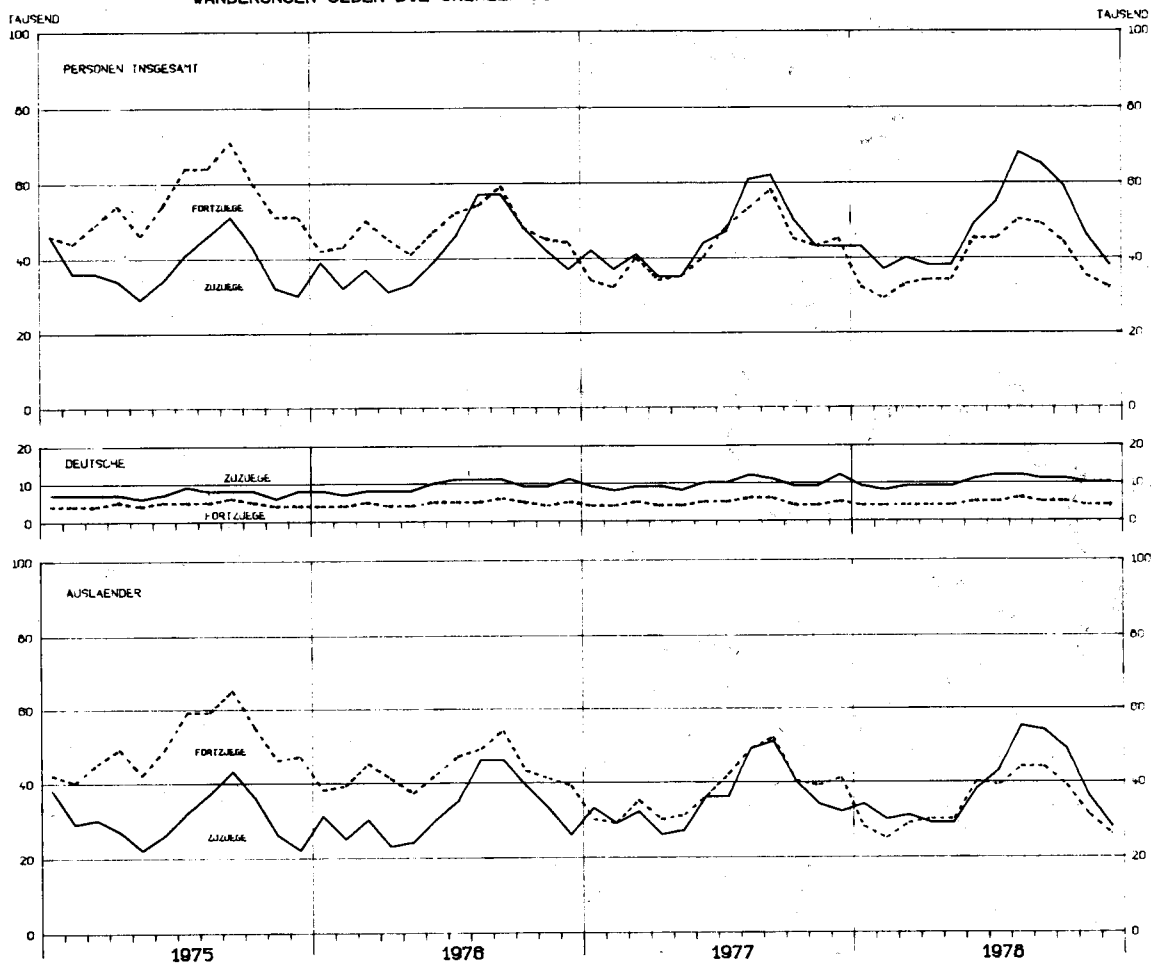


SALDO AUS DEN WANDERUNGEN UEBER DIE GRENZEN DES BUNDESGBIETES



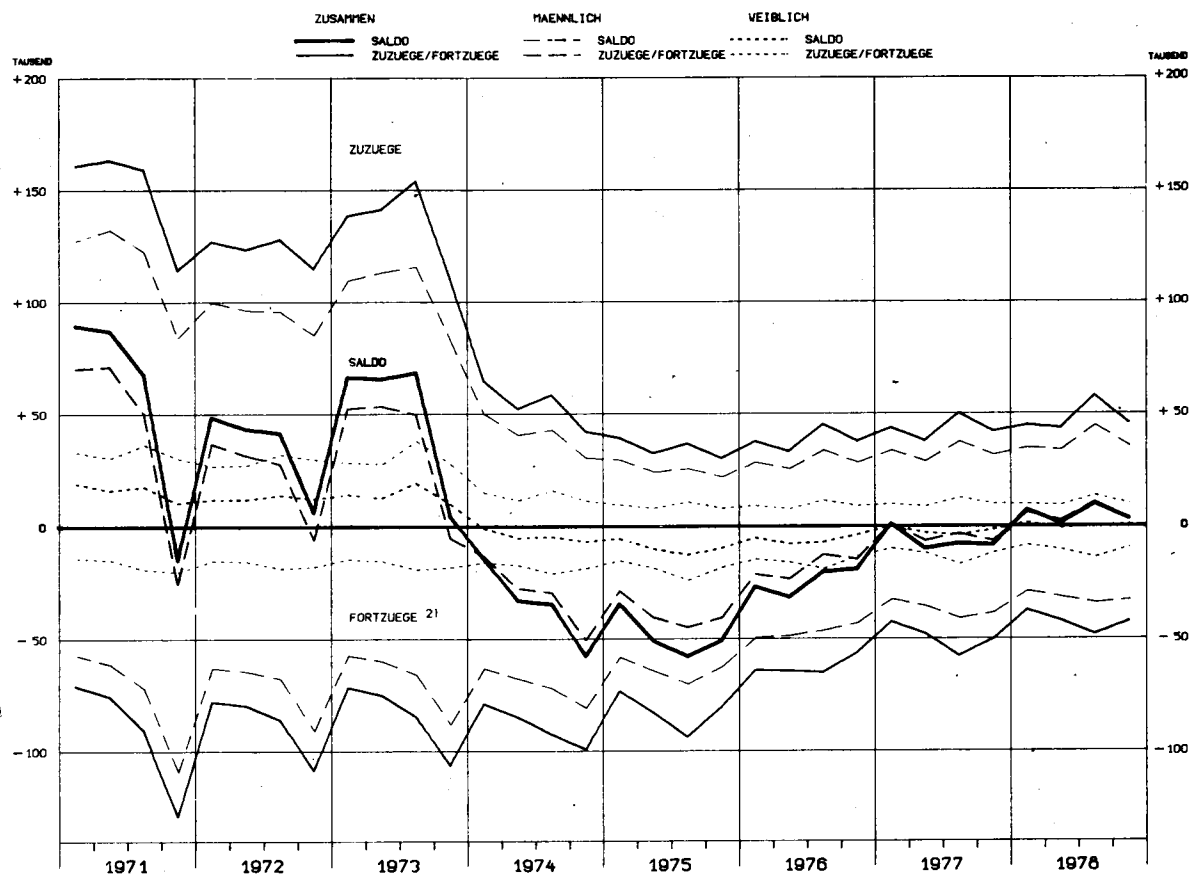
Statistisches Bundesamt 790755

WANDERUNGEN UEBER DIE GRENZEN DES BUNDESGBIETES NACH PERSONENKREISEN



Statistisches Bundesamt 790756

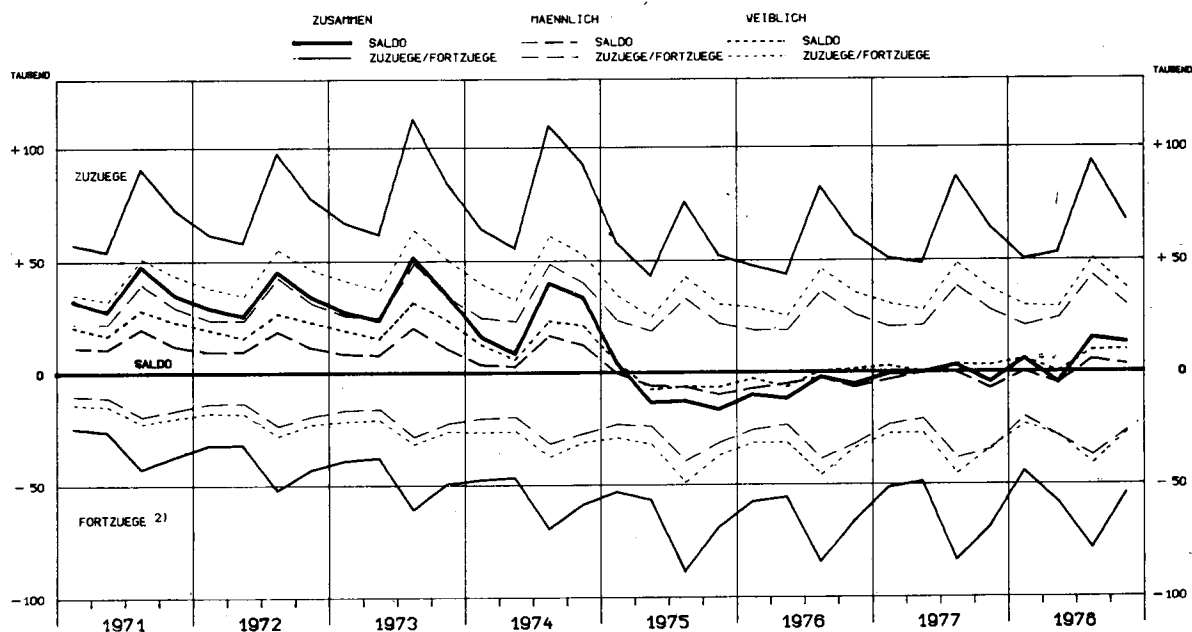
VANDERUNGEN VON AUSLAENDISCHEN ERWERBSPERSONEN ZWISCHEN DEM BUNDESGBEIT UND DEM AUSLAND 1)



1) AB 1975 EINSCHL. OSTGEBIETE DES DEUTSCHEN REICHES
2) DIE FORTZUEGE SIND AUS GRUENDEN DER UEBERSICHTLICHKEIT IN NEGATIVEN ZAHLEN DARGESTELLT

Statistisches Bundesamt 79 0757

VANDERUNGEN VON AUSLAENDISCHEN NICHTERWERBSPERSONEN ZWISCHEN DEM BUNDESGBEIT UND DEM AUSLAND 1)



1) AB 1975 EINSCHL. OSTGEBIETE DES DEUTSCHEN REICHES
2) DIE FORTZUEGE SIND AUS GRUENDEN DER UEBERSICHTLICHKEIT IN NEGATIVEN ZAHLEN DARGESTELLT

Statistisches Bundesamt 79 0758

WANDERUNGEN VON AUSLÄNDERN ZWISCHEN DEM BUNDESGBEIT UND DEM AUSLAND NACH ALTERSGRUPPEN¹⁾
1969 = 100


— Männlich

- - - Weiblich


ZUZÜGE

Unter 18 Jahre

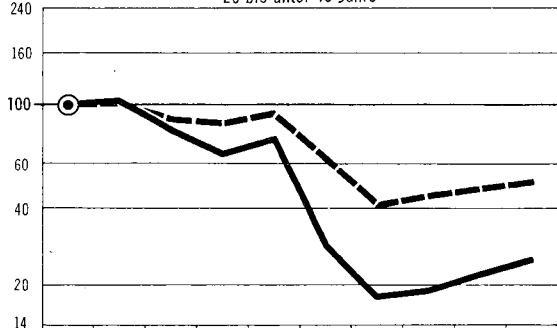
Log. Maßstab



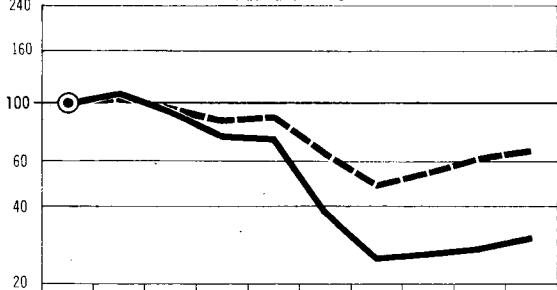
18 bis unter 25 Jahre



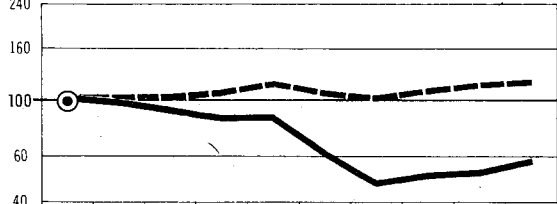
25 bis unter 40 Jahre



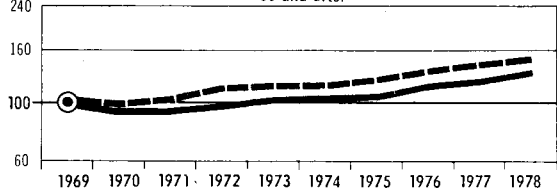
40 bis unter 50 Jahre



50 bis unter 65 Jahre



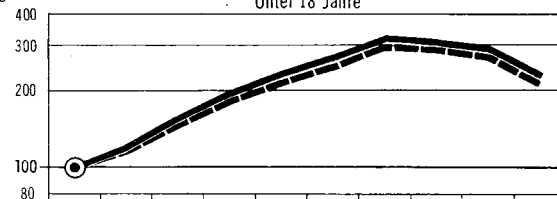
65 und älter



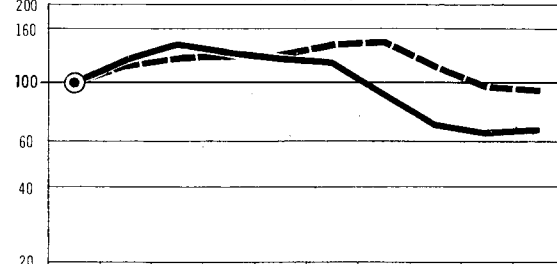
FORTZÜGE

Unter 18 Jahre

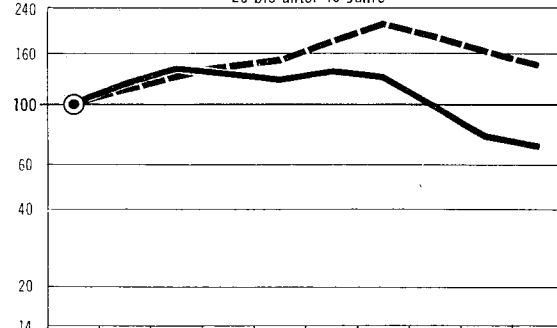
Log. Maßstab



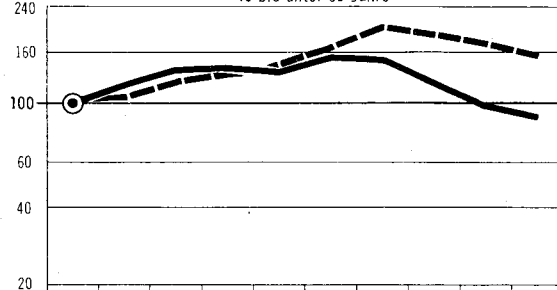
18 bis unter 25 Jahre



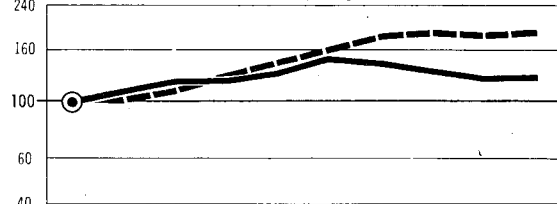
25 bis unter 40 Jahre



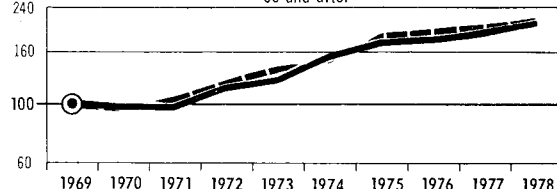
40 bis unter 50 Jahre



50 bis unter 65 Jahre



65 und älter



1) Ab 1975 einschließlich Ostgebiete des Deutschen Reiches.

T a b e l l e n t e i l
1 Zusammenfassende Übersichten
1.1 Wanderungsvolumen

Jahr	Wanderungen										
	Über die Grenzen des Bundesgebietes						nach einer anderen Gemeinde im Bundesgebiet				
	Zuzüge		Fortzüge		Überschuß der Zu- (+) bzw. Fortzüge (-)		ins- gesamt	nach einem anderen Land	innerhalb der Länder		
	ins- gesamt	darunter aus dem Ausland	ins- gesamt	darunter nach dem Ausland	ins- gesamt	gegenüber dem Ausland			zusammen	nach einem(r) anderen Landkreis oder kreis- freien Stadt im gleichen Land	innerhalb der Land- kreise
Anzahl											
1972	903 076	852 549	572 301	568 610	+ 330 775	+ 283 939	3 697 112	1 074 873	2 622 239 ^{a)}	1 844 722	779 633
1973	967 907	932 583	593 874	580 019	+ 384 033	+ 352 564	3 675 214	1 031 400	2 643 814 ^{a)}	1 833 946	809 825
1974	629 786	601 013	639 136	635 613	- 9 350	- 34 600	3 432 142	929 744	2 502 398 ^{a)}	1 711 839	790 482
1975	456 112	429 064	655 290	652 966	- 199 178	- 223 902	2 983 631	816 324	2 167 307	1 488 273	679 034
1976	498 667	476 286	570 888	569 133	- 72 221	- 92 847	2 950 376	795 564	2 154 812	1 481 015	673 797
1977	539 898	522 611	507 246	505 696	+ 32 652	+ 16 915	2 995 808	817 411	2 178 397	1 492 731	685 666
m	294 653	286 947	293 101	292 407	+ 1 552	+ 5 460	1 538 041	455 775	1 132 266	.	.
w	245 245	235 664	214 145	213 289	+ 31 100	+ 22 375	1 407 767	361 636	1 046 131	.	.
1978	575 904	559 620	460 528	458 769	+ 115 376	+ 100 851	2 957 072	813 716	2 143 356	1 479 814	663 542
m	324 723	317 627	267 980	267 131	+ 56 743	+ 50 496	1 569 927	455 891	1 114 036	.	.
w	251 181	241 993	192 548	191 638	+ 58 633	+ 50 355	1 387 145	357 825	1 029 320	.	.
je 1 000 Einwohner ¹⁾											
1972	14,6	13,8	9,3	9,2	+	5,4	4,6	60,0	17,4	42,5	29,9
1973	15,6	15,0	9,4	9,4	+	6,2	5,7	59,3	16,6	42,7	29,5
1974	10,1	9,7	10,3	10,2	-	0,2	0,6	55,3	15,0	40,3	20,1
1975	7,4	7,0	10,6	10,6	-	3,2	3,6	48,3	13,2	35,1	24,1
1976	8,1	7,7	9,3	9,2	-	1,2	1,5	47,9	12,9	35,0	24,1
1977	8,8	8,5	8,3	8,2	+	0,5	0,3	48,8	13,3	35,5	24,3
m	10,1	9,8	10,0	10,0	+	0,1	0,2	54,3	15,6	38,7	.
w	7,6	7,3	6,7	6,6	+	1,0	0,7	43,8	11,2	32,5	.
1978	9,4	9,1	7,5	7,5	+	1,9	1,6	48,2	13,3	34,9	24,1
m	11,1	10,9	9,2	9,1	+	1,9	1,7	53,7	15,6	38,1	.
w	7,8	7,5	6,0	6,0	+	1,8	1,6	43,2	11,1	32,0	.

1) Bei den Wanderungen innerhalb der Landkreise je 1 000 Einwohner in den Landkreisen, sonst je 1 000 Einwohner insgesamt.

a) Differenz durch Gebietsstandsänderungen.

1.2 Wanderungsvolumen der Länder des Bundesgebietes 1978

Land	Wanderungen								
	Über die Ländergrenzen					nach einer anderen Gemeinde im gleichen Land			
	Zuzüge			Fortzüge			insgesamt	nach einem(r) anderen Land-kreis oder kreisfreien Stadt	innerhalb der Land-kreise
	insgesamt	Über die Grenzen des Bundesgebietes	aus einem anderen Land	insgesamt	Über die Grenzen des Bundesgebietes	nach einem anderen Land			
Schleswig-Holstein	73 811	12 527	61 284	61 637	10 645	50 992	116 645	63 121	53 524
Hamburg	60 693	17 937	42 756	65 272	12 222	53 050	-	-	-
Niedersachsen	156 368	38 944	117 424	138 361	27 206	111 155	259 173	167 576	90 597
Bremen	30 751	7 258	23 493	32 488	5 957	26 531	846 ^{a)}	846 ^{a)}	-
Nordrhein-Westfalen	209 111	156 315	132 796	274 575	115 954	158 621	544 335	417 993	126 342
Hessen	157 783	60 237	97 546	131 952	47 513	84 439	197 170	132 455	64 715
Rheinland-Pfalz	89 893	21 982	67 911	88 604	17 068	71 536	125 334	78 828	46 506
Baden-Württemberg	237 097	123 269	113 823	215 697	105 728	109 969	428 611	270 855	157 756
Bayern	205 441	93 137	112 304	174 758	86 451	88 307	442 101	333 150	108 951
Saarland	19 990	5 977	14 013	24 477	4 118	20 359	30 141	14 990	15 151
Berlin (West)	68 682	38 321	30 361	66 429	27 666	38 763	-	-	-
je 1 000 Einwohner									
Schleswig-Holstein	23,5	4,8	23,7	23,8	4,1	19,7	45,0	24,4	20,7
Hamburg	36,3	10,7	25,7	39,0	7,3	31,7	-	-	-
Niedersachsen	21,6	5,4	16,2	19,1	3,8	15,4	35,7	23,2	12,5
Bremen	43,9	10,4	33,6	46,4	8,5	38,0	1,2	1,2	-
Nordrhein-Westfalen	17,0	9,2	7,8	16,1	6,8	9,3	32,0	24,6	7,4
Hessen	28,5	10,9	17,6	23,8	8,6	15,2	35,6	23,9	11,7
Rheinland-Pfalz	24,7	6,0	18,7	24,4	4,7	19,7	34,5	21,7	12,8
Baden-Württemberg	26,0	13,5	12,5	23,6	11,6	12,0	46,9	29,7	17,3
Bayern	19,0	8,6	10,4	16,2	8,0	8,2	40,9	30,8	10,1
Saarland	18,6	5,6	13,1	22,7	3,8	19,0	28,0	13,9	14,1
Berlin (West)	35,8	20,1	15,9	34,6	14,5	20,3	-	-	-

a) Umzüge zwischen Bremen und Bremerhaven.

1.3 Wanderungssalden der Länder des Bundesgebietes 1978

Land	Überschuß der Zu- (+) bzw. Fortzüge (-) 1)			Überschuß der Zu- (+) bzw. Fortzüge (-) aus den Wanderungen					
	insgesamt			zwischen den Ländern			über die Grenzen des Bundesgebietes		
				zusammen		Erwerbspersonen	zusammen		Erwerbspersonen
	Anzahl	je 1 000 Einwohner	Anzahl	Anzahl	je 1 000 Einwohner	Anzahl	Anzahl	je 1 000 Einwohner	Anzahl
Schleswig-Holstein	+ 12 174	+ 4,7	+ 6 428	+ 10 290	+ 4,0	+ 6 187	+ 1 882	+ 0,7	+ 239
Hamburg	- 4 579	- 2,7	- 3 243	- 10 292	- 6,2	- 5 383	+ 5 715	+ 3,4	+ 2 142
Niedersachsen	+ 18 007	+ 2,5	+ 5 971	+ 6 264	+ 0,9	+ 2 155	+ 11 738	+ 1,6	+ 3 815
Bremen	- 1 737	- 2,5	- 462	- 3 038	- 4,3	- 689	+ 1 301	+ 1,9	+ 227
Nordrhein-Westfalen	+ 14 536	+ 0,9	- 2 315	- 25 823	- 1,5	- 14 211	+ 40 361	+ 2,4	+ 11 897
Hessen	+ 25 831	+ 4,7	+ 12 235	+ 13 110	+ 2,4	+ 7 595	+ 12 724	+ 2,3	+ 4 641
Rheinland-Pfalz	+ 1 289	+ 0,4	- 2 546	- 3 625	- 1,0	- 3 866	+ 4 914	+ 1,4	+ 1 320
Baden-Württemberg	+ 21 400	+ 2,3	+ 2 765	+ 3 859	+ 0,4	- 525	+ 17 541	+ 1,9	+ 3 290
Bayern	+ 30 683	+ 2,8	+ 40 115	+ 23 993	+ 2,2	+ 18 481	+ 6 686	+ 0,6	+ 21 635
Saarland	- 4 487	- 4,2	- 4 192	- 6 345	- 5,9	- 4 779	+ 1 859	+ 1,7	+ 588
Berlin (West)	+ 2 253	+ 1,2	- 2 070	- 8 402	- 4,4	- 4 965	+ 10 655	+ 5,6	+ 2 895
Bundesgebiet	+ 115 370	+ 1,9	+ 52 686	-	-	-	+ 115 376	+ 1,9	+ 52 689

1) Abweichungen in den Summen durch Aufbereitungsdifferenz; siehe Einführung S. 6.

1 Zusammenfassende Übersichten

1.4 Einfluß der Wanderungen und der natürlichen Bevölkerungsbewegung auf die Bevölkerungsentwicklung

1.4.1 Bundesgebiet

1.4.2 1978 nach Ländern

Jahr	Bevölke- rungs- stand am Jahres- anfang	Veränderungen						Bevölke- rungs- stand am Jahres- ende
		Überschuß der				Zu-(+) bzw. Abnahme (-)		
		Geborenen (+) bzw. Ge- storbenen (-)		Zu- (+) bzw. Fortzüge (-)		ins- gesamt 1)		
		1 000	% 2)	1 000	% 2)	1 000	% 2)	
1952	50 726,0	+253,1	+ 5	+ 72,8	+ 1	+325,9	+ 6	51 051,9
1953	51 051,9	+218,1	+ 4	+ 369,7	+ 7	+587,8	+12	51 639,6
1954	51 639,6	+260,6	+ 5	+ 226,6	+ 4	+487,1	+ 9	52 126,8
1955	52 126,8	+238,3	+ 5	+ 333,3	+ 6	+571,6	+11	52 698,3
1956	52 698,3	+255,8	+ 5	+ 348,2	+ 7	+620,5	+12	53 318,8
1957	53 318,8	+274,3	+ 5	+ 400,8	+ 8	+675,0	+13	53 993,8
1958	53 993,8	+307,2	+ 6	+ 305,0	+ 6	+612,2	+11	54 606,0
1959	54 606,0	+346,4	+ 6	+ 170,9	+ 3	+517,4	+ 9	55 123,4
1960	55 123,4	+325,7	+ 6	+ 335,8	+ 6	+661,4	+12	55 784,8
1961	55 784,8	+385,1	+ 7	+ 419,2	+ 8	+804,3	+14	56 589,1
1962	56 589,1	+373,7	+ 7	+ 283,3	+ 5	+658,1	+12	57 247,2
1963	57 247,2	+381,1	+ 7	+ 223,5	+ 4	+617,3	+11	57 864,5
1964	57 864,5	+421,3	+ 7	+ 301,5	+ 5	+722,9	+12	58 587,5
1965	58 587,5	+366,7	+ 6	+ 343,8	+ 6	+709,1	+12	59 296,6
1966	59 296,6	+364,0	+ 6	+ 131,6	+ 2	+496,3	+ 8	59 792,9
1967	59 792,9	+332,1	+ 6	- 176,9	- 3	+155,5	+ 3	59 948,5
1968	59 948,5	+235,8	+ 4	+ 278,3	+ 5	+514,6	+ 9	60 463,0
1969	60 463,0	+159,1	+ 3	+ 572,0	+ 9	+731,6	+12	61 194,6
1970	61 194,6	+ 76,0	+ 1	+ 575,2	+ 9	-193,4 ^{a)}	- 3	61 001,2
1971	61 001,2	+ 47,9	+ 1	+ 430,3	+ 7	+501,3	+ 8	61 502,5
1972	61 502,5	- 30,1	- 0	+ 330,5	+ 5	+306,9	+ 5	61 809,4
1973	61 809,4	- 95,4	- 2	+ 384,0	+ 6	+292,0	+ 5	62 101,4
1974	62 101,4	-101,1	- 2	- 9,3	- 0	-109,9	- 2	61 991,5
1975	61 991,5	-148,7	- 2	- 199,4	- 3	-346,9	- 6	61 644,6
1976	61 644,6	-130,3	- 2	- 72,3	- 1	-202,6	- 3	61 442,0
1977	61 442,0	-122,6	- 2	+ 32,7	+ 1	- 89,3	- 2	61 352,7
1978	61 352,7	-146,8	- 2	+ 115,4	+ 2	- 31,1	- 1	61 321,7

- 1) Einschl. Differenz zwischen vorläufigem und endgültigem Ergebnis der Statistik der natürlichen Bevölkerungsbewegung und Berichtigung von Gemeindeergebnissen.
2) Der Bevölkerung am Jahresanfang.
a) Die durch die Volkszählung am 27.5.1970 ermittelte Einwohnerzahl lag um 857 707 Personen unter dem zum gleichen Stichtag durch die Fortschreibung ermittelten Bevölkerungsstand. Dadurch ergibt sich für das Jahr 1970 trotz Geburten- und Zuwanderungsüberschusses rechnerisch eine Bevölkerungsabnahme.

Land	Bevölke- rungs- stand am Jahres- anfang	Veränderungen						Bevölke- rungs- stand am 31.12. 1978
		Überschuß der				Zu-(+) bzw. Abnahme (-)		
		Geborenen (+) bzw. Ge- storbenen (-)		Zu- (+) bzw. Fortzüge (-)		ins- gesamt		
		1 000	% 2)	1 000	% 2)	1 000	% 2)	
SchH	2 587,2	- 8,1	- 3,1	+ 12,2	+ 4,7	+ 4,1	+ 1,6	2 591,3
Hmb	1 680,3	-11,5	- 6,8	- 4,6	- 2,7	-16,0	- 9,5	1 664,3
Ndsa	7 224,2	-17,0	- 2,4	+ 18,0	+ 2,5	+ 1,0	+ 0,1	7 225,2
Brm	703,2	- 3,2	- 4,5	- 1,7	- 2,5	- 4,9	- 7,0	698,3
NW	17 030,3	-38,8	- 2,3	+ 14,5	+ 0,9	-24,0	- 1,4	17 006,4
Hess	5 540,6	-12,9	- 2,3	+ 25,8	+ 4,7	+12,9	+ 2,3	5 553,5
RhPf	3 639,3	- 9,7	- 2,7	+ 1,3	+ 0,4	- 8,3	- 2,3	3 630,9
BaWü	9 120,5	- 4,1	- 0,4	+ 21,4	+ 2,3	+17,3	+ 1,9	9 137,8
Bay	10 819,3	-18,6	- 1,7	+ 30,7	+ 2,8	+12,1	+ 1,1	10 831,4
Saar	1 081,1	- 3,6	- 3,4	- 4,5	- 4,2	- 8,1	- 7,5	1 073,0
BinW	1 926,8	-19,4	-10,1	+ 2,3	+ 1,2	-17,1	- 8,9	1 909,7

1.5 Salden aus den Wanderungen insgesamt nach Ländern des Bundesgebietes

Land	1969	1970	1971	1972	1973	1974	1975	1976	1977	1978
Anzahl										
Schleswig-Holstein ...	+ 20 593	+ 24 014	+ 31 056	+ 24 032	+ 21 744	+ 11 284	+ 6 780	+ 7 630	+ 12 167	+ 12 174
Hamburg	+ 409	+ 2 435	- 3 756	- 4 844	- 2 386	- 6 063	- 3 512	- 7 069	- 6 968	- 4 579
Niedersachsen	+ 35 096	+ 51 143	+ 48 671	+ 34 347	+ 53 164	+ 16 702	- 8 268	+ 2 995	+ 12 868	+ 18 007
Bremen	+ 1 054	+ 1 078	+ 4 580	- 2 727	- 2 735	- 2 227	- 4 236	- 4 110	- 3 826	- 1 737
Nordrhein-Westfalen ..	+ 130 190	+ 146 335	+ 100 494	+ 58 095	+ 76 552	+ 711	- 48 180	- 22 621	- 11 323	+ 14 536
Hessen	+ 76 437	+ 75 024	+ 62 099	+ 46 553	+ 58 735	+ 449	- 14 674	+ 107	+ 12 330	+ 25 831
Rheinland-Pfalz	+ 17 187	+ 20 849	+ 17 539	+ 14 732	+ 17 601	- 5 119	- 11 723	- 6 614	- 2 363	+ 1 289
Baden-Württemberg	+ 150 347	+ 109 461	+ 70 307	+ 78 933	+ 75 267	- 22 215	- 74 865	- 34 548	+ 723	+ 21 400
Bayern	+ 131 332	+ 135 137	+ 110 454	+ 83 472	+ 83 098	+ 6 104	- 19 448	+ 9 432	+ 28 936	+ 30 683
Saarland	- 4 352	+ 821	+ 713	- 1 590	- 3 644	- 5 250	- 3 238	- 3 403	- 5 380	- 4 487
Berlin (West)	+ 13 741	+ 8 875	- 11 826	- 550	+ 6 614	- 3 723	- 17 685	- 14 138	- 4 506	+ 2 253
Bundesgebiet ...	+ 572 039	+ 575 172	+ 430 331	+ 330 453	+ 384 010	- 9 347	- 199 049	- 72 339	+ 32 658	+ 115 370
je 1 000 Einwohner										
Schleswig-Holstein ...	+ 8,1	+ 9,4	+ 12,3	+ 9,4	+ 8,4	+ 4,4	+ 2,6	+ 3,0	+ 4,7	+ 4,7
Hamburg	+ 0,2	+ 1,3	- 2,1	- 2,7	- 1,4	- 3,5	- 2,0	- 4,1	- 4,1	- 2,7
Niedersachsen	+ 5,0	+ 7,2	+ 6,8	+ 4,8	+ 7,3	+ 2,3	- 1,1	+ 0,4	+ 1,8	+ 2,5
Bremen	+ 1,4	+ 1,4	+ 6,2	- 3,7	- 3,7	- 3,1	- 5,9	- 5,8	- 5,4	- 2,5
Nordrhein-Westfalen ..	+ 7,6	+ 8,5	+ 5,9	+ 3,4	+ 4,4	+ 0,0	- 2,8	- 1,3	- 0,7	+ 0,9
Hessen	+ 14,2	+ 13,7	+ 11,4	+ 8,4	+ 10,6	+ 0,1	- 2,6	+ 0,0	+ 2,2	+ 4,7
Rheinland-Pfalz	+ 4,7	+ 5,7	+ 4,8	+ 4,0	+ 4,8	- 1,4	- 3,2	- 1,8	- 0,6	+ 0,4
Baden-Württemberg	+ 17,1	+ 12,2	+ 7,8	+ 8,7	+ 8,2	- 2,4	- 8,1	- 3,8	+ 0,1	+ 2,3
Bayern	+ 12,5	+ 12,7	+ 10,4	+ 7,8	+ 7,7	+ 0,6	- 1,8	+ 0,9	+ 2,7	+ 2,8
Saarland	- 3,9	+ 0,7	+ 0,6	- 1,4	- 3,3	- 4,7	- 2,9	- 3,1	- 5,0	- 4,2
Berlin (West)	+ 6,4	+ 4,2	- 5,6	- 0,3	+ 3,2	- 1,8	- 8,8	- 7,2	- 2,3	+ 1,2
Bundesgebiet ...	+ 9,4	+ 9,3	+ 7,0	+ 5,4	+ 6,2	- 0,2	- 3,2	- 1,2	+ 0,5	+ 1,9

1 Zusammenfassende Übersichten

1.6 Wanderungen zwischen den Ländern des Bundesgebietes

Land	1969	1970	1971	1972	1973	1974	1975	1976	1977	1978
Zuzüge										
Schleswig-Holstein ...	80 812	79 665	85 826	80 647	76 793	69 688	64 159	61 500	63 840	61 284
Hamburg	56 679	55 065	54 071	52 387	49 617	49 410	48 782	44 731	45 316	42 756
Niedersachsen	139 486	146 846	156 196	147 866	146 800	135 666	118 538	115 932	119 065	117 424
Bremen	27 035	26 476	30 674	27 775	26 280	25 833	23 603	23 280	22 964	23 493
Nordrhein-Westfalen ..	192 702	202 762	201 258	184 109	178 746	162 167	141 905	139 013	135 975	132 796
Hessen	124 541	129 566	124 741	123 602	121 807	107 289	93 916	94 241	97 539	97 546
Rheinland-Pfalz	86 779	88 085	87 030	85 475	83 350	76 389	67 580	67 766	68 514	67 911
Baden-Württemberg	161 077	156 409	154 870	157 198	150 481	130 510	106 900	105 008	111 703	113 828
Bayern	144 734	149 464	151 927	144 986	136 844	121 869	107 020	103 663	109 196	112 304
Saarland	17 033	17 443	17 637	17 084	15 176	14 834	14 052	13 525	13 081	14 013
Berlin (West)	62 157	65 779	60 781	53 744	45 506	36 089	29 869	26 905	30 218	30 361
Bundesgebiet ...	1 093 035	1 117 560	1 125 011	1 074 873	1 031 400	929 744	816 324	795 564	817 411	813 716

Fortzüge										
Schleswig-Holstein ...	67 792	66 949	66 584	66 335	64 483	60 253	55 322	53 350	51 959	50 992
Hamburg	69 256	68 500	71 844	70 675	69 211	59 618	53 795	51 464	54 628	53 050
Niedersachsen	140 633	140 588	141 511	137 393	131 184	121 868	110 521	108 951	109 819	111 155
Bremen	30 281	30 120	31 543	33 179	32 753	29 301	25 994	25 626	26 004	26 531
Nordrhein-Westfalen ..	213 118	211 216	211 755	209 013	201 203	176 956	151 256	147 326	157 525	158 621
Hessen	109 988	111 503	113 267	107 570	105 486	97 706	83 139	83 961	86 149	84 439
Rheinland-Pfalz	87 233	88 732	87 437	86 816	84 906	81 573	72 018	72 434	72 447	71 536
Baden-Württemberg	149 406	158 608	156 485	147 585	144 215	127 061	112 301	107 469	108 903	109 969
Bayern	127 215	130 139	128 638	122 628	120 698	104 604	89 452	85 207	88 281	88 307
Saarland	24 509	22 758	21 933	22 817	22 335	21 101	17 438	17 572	19 693	20 359
Berlin (West)	73 864	87 320	94 350	71 184	54 949	49 700	44 959	42 322	41 997	38 763
Bundesgebiet ...	1 093 295	1 116 433	1 125 347	1 075 195	1 031 423	929 741	816 195	795 682	817 405	813 722

Überschuß der Zu- (+) bzw. Fortzüge (-)

Schleswig-Holstein ...	+ 13 020	+ 12 716	+ 19 242	+ 14 312	+ 12 310	+ 9 435	+ 8 837	+ 8 150	+ 11 881	+ 10 292
Hamburg	- 12 577	- 13 435	- 17 773	- 18 288	- 19 594	- 10 208	- 5 013	- 6 733	- 9 312	- 10 294
Niedersachsen	- 1 147	+ 6 258	+ 14 685	+ 10 473	+ 15 616	+ 13 798	+ 8 017	+ 6 981	+ 9 246	+ 6 269
Bremen	- 3 246	- 3 644	- 869	- 5 404	- 6 473	- 3 468	- 2 391	- 2 346	- 3 040	- 3 038
Nordrhein-Westfalen ..	- 20 416	- 8 454	- 10 497	- 24 904	- 22 457	- 14 789	- 9 351	- 8 913	- 21 550	- 25 825
Hessen	+ 14 553	+ 18 063	+ 11 474	+ 16 032	+ 16 321	+ 9 583	+ 10 777	+ 10 380	+ 11 390	+ 13 107
Rheinland-Pfalz	- 454	- 647	- 407	- 1 341	- 1 556	- 5 184	- 4 438	- 4 668	- 3 933	- 3 625
Baden-Württemberg	+ 11 671	+ 2 199	+ 1 615	+ 9 613	+ 6 266	+ 3 449	+ 5 401	+ 2 461	+ 2 800	+ 3 859
Bayern	+ 17 519	+ 19 325	+ 23 289	+ 22 358	+ 16 146	+ 17 265	+ 17 568	+ 18 456	+ 20 915	+ 23 997
Saarland	- 7 476	- 5 315	- 4 296	- 5 733	- 7 159	- 6 267	- 3 386	- 4 047	- 6 612	- 6 346
Berlin (West)	- 11 707	- 21 541	- 33 569	- 17 440	- 9 443	- 13 611	- 15 090	- 15 417	- 11 779	- 8 402
Bundesgebiet ...	- 260	+ 1 127	- 336	- 322	- 23	+ 3	+ 129	- 118	+ 6	- 6

je 1 000 Einwohner

Schleswig-Holstein ...	+ 5,2	+ 5,1	+ 7,6	+ 5,6	+ 4,8	+ 3,7	+ 3,4	+ 3,2	+ 4,6	+ 4,0
Hamburg	- 6,9	- 7,5	- 9,9	- 10,3	- 11,1	- 5,9	- 2,9	- 3,9	- 5,5	- 6,2
Niedersachsen	- 0,2	+ 0,9	+ 2,1	+ 1,5	+ 2,2	+ 1,9	+ 1,1	+ 1,0	+ 1,3	+ 0,9
Bremen	- 4,3	- 5,0	- 1,2	- 7,3	- 8,8	- 4,8	- 3,3	- 3,3	- 4,3	- 4,3
Nordrhein-Westfalen ..	- 1,2	- 0,5	- 0,6	- 1,5	- 1,3	- 0,9	- 0,5	- 0,5	- 1,3	- 1,5
Hessen	+ 2,7	+ 3,4	+ 2,1	+ 2,9	+ 2,9	+ 1,7	+ 1,9	+ 2,0	+ 2,1	+ 2,4
Rheinland-Pfalz	- 0,1	- 0,2	- 0,1	- 0,4	- 0,4	- 1,4	- 1,2	- 1,3	- 1,1	- 1,0
Baden-Württemberg	+ 1,3	- 0,2	+ 0,2	+ 1,1	+ 0,7	+ 0,4	+ 0,6	+ 0,3	+ 0,3	+ 0,4
Bayern	+ 1,7	+ 1,8	+ 2,2	+ 2,1	+ 1,5	+ 1,6	+ 1,6	+ 1,7	+ 1,9	+ 2,2
Saarland	- 6,6	- 4,7	- 3,8	- 5,1	- 6,4	- 5,7	- 3,1	- 3,7	- 6,1	- 5,9
Berlin (West)	- 5,5	- 10,1	- 16,0	- 8,4	- 4,6	- 6,7	- 7,5	- 7,8	- 6,1	- 4,4
Bundesgebiet ...	- 0,0	+ 0,0	- 0,0	- 0,0	- 0,0	+ 0,0	+ 0,0	- 0,0	+ 0,0	- 0,0

1.7 Wanderungen zwischen dem Bundesgebiet und der Deutschen Demokratischen Republik sowie Berlin (Ost)

1 000

Jahr	Zuzüge			Fortzüge			Saldo		
	insgesamt	männlich	weiblich	insgesamt	männlich	weiblich	insgesamt	männlich	weiblich
1957	384,7	194,1	190,6	52,6	28,5	24,1	+ 332,0	+ 165,6	+ 166,5
1958	226,2	104,3	122,0	38,7	21,7	17,0	+ 187,6	+ 82,6	+ 105,0
1959	173,8	83,0	90,9	38,7	21,8	16,8	+ 135,2	+ 61,1	+ 74,0
1960	225,4	110,9	114,5	28,5	16,4	12,2	+ 196,9	+ 94,6	+ 102,3
1961	233,5	115,5	117,9	23,1	13,5	9,6	+ 210,4	+ 102,1	+ 108,3
1962	21,5	9,5	11,9	8,8	5,2	3,6	+ 12,7	+ 4,3	+ 8,4
1963	47,1	15,4	31,7	4,7	2,8	1,9	+ 42,4	+ 12,6	+ 29,9
1964	39,3	13,5	25,8	4,9	2,7	2,2	+ 34,4	+ 10,8	+ 23,6
1965	29,5	10,5	19,1	5,6	2,8	2,8	+ 23,9	+ 7,7	+ 16,3
1966	24,3	8,5	15,8	4,3	2,1	2,2	+ 20,1	+ 6,4	+ 13,7
1967	20,7	7,0	13,7	3,6	1,7	1,9	+ 17,0	+ 5,3	+ 11,7
1968	18,6	6,3	12,3	2,9	1,3	1,6	+ 15,7	+ 5,1	+ 10,6
1969	20,6	7,1	13,5	2,5	1,0	1,4	+ 18,1	+ 6,1	+ 12,0
1970	20,7	6,8	13,9	2,1	0,8	1,3	+ 18,6	+ 6,0	+ 12,6
1971	19,8	6,8	13,0	1,8	0,7	1,1	+ 18,0	+ 6,1	+ 11,9
1972	19,7	7,5	12,2	1,8	0,7	1,1	+ 18,0	+ 6,9	+ 11,1
1973	17,3	6,4	10,9	1,7	0,6	1,0	+ 15,6	+ 5,8	+ 9,8
1974	16,2	5,8	10,3	1,5	0,5	1,0	+ 14,6	+ 5,3	+ 9,4
1975	20,3	7,9	12,5	1,4	0,5	0,9	+ 18,9	+ 7,3	+ 11,6
1976	17,1	6,7	10,4	1,3	0,5	0,8	+ 15,8	+ 6,2	+ 9,6
1977	13,9	5,3	8,6	1,2	0,4	0,8	+ 12,7	+ 4,9	+ 7,9
1978	14,4	5,6	8,8	1,2	0,5	0,8	+ 13,2	+ 5,2	+ 8,0

1 Zusammenfassende Übersichten

1.8 Monatssalden aus den Wanderungen über die Grenzen des Bundesgebietes

1 000

Jahr		Januar	Februar	März	April	Mai	Juni	Juli	August	September	Oktober	November	Dezember
1973	i	+ 28,2	+ 34,4	+ 41,3	+ 30,4	+ 33,8	+ 36,7	+ 37,9	+ 46,7	+ 46,0	+ 40,0	+ 18,8	- 10,3
	m	+ 14,0	+ 22,5	+ 29,9	+ 21,4	+ 22,2	+ 24,0	+ 23,3	+ 26,6	+ 24,7	+ 19,4	+ 5,0	- 14,6
	w	+ 14,3	+ 11,9	+ 11,4	+ 9,1	+ 11,6	+ 12,8	+ 14,7	+ 20,0	+ 21,3	+ 20,6	+ 13,8	+ 4,4
1974	i	+ 8,3	+ 1,0	- 2,2	- 7,6	- 4,1	- 4,7	- 6,3	+ 8,5	+ 12,9	+ 5,7	- 2,0	- 19,0
	m	- 1,6	- 2,3	- 3,3	- 7,9	- 6,8	- 6,2	- 8,3	- 0,6	+ 0,2	+ 0,0	- 9,1	- 20,1
	w	+ 9,9	+ 3,4	+ 1,1	+ 0,3	+ 2,7	+ 1,6	+ 1,9	+ 9,1	+ 12,7	+ 5,7	+ 7,2	+ 1,1
1975	i	- 0,8	- 8,1	- 12,8	- 19,3	- 17,2	- 20,7	- 23,5	- 18,4	- 20,1	- 17,1	- 19,7	- 21,3
	m	- 6,2	- 8,0	- 10,3	- 14,9	- 13,0	- 15,1	- 17,7	- 14,5	- 15,4	- 13,9	- 15,5	- 16,9
	w	+ 5,4	- 0,1	- 2,5	- 4,4	- 4,2	- 5,6	- 5,8	- 3,9	- 4,7	- 3,2	- 4,3	- 4,5
1976	i	- 3,4	- 10,6	- 12,8	- 13,9	- 8,2	- 8,2	- 5,9	+ 2,3	- 2,3	- 0,1	- 2,6	- 6,5
	m	- 5,6	- 8,5	- 9,3	- 9,9	- 6,3	- 5,8	- 4,4	- 0,1	- 2,7	- 2,4	- 4,3	- 7,4
	w	+ 2,2	- 2,0	- 3,5	- 4,0	- 1,8	- 2,4	- 1,5	+ 2,4	+ 0,4	+ 2,4	+ 1,7	+ 0,8
1977	i	+ 8,0	+ 4,6	+ 1,4	+ 0,9	- 0,2	+ 3,5	- 0,7	+ 8,0	+ 3,6	+ 5,2	+ 0,3	- 1,8
	m	+ 2,4	+ 1,4	+ 0,5	- 0,7	- 1,2	+ 1,6	- 0,9	+ 3,7	+ 0,9	+ 0,6	- 2,0	- 4,7
	w	+ 5,6	+ 3,2	+ 0,9	+ 1,6	+ 1,1	+ 1,9	+ 0,1	+ 4,3	+ 2,7	+ 4,7	+ 2,2	+ 2,9
1978	i	+ 11,6	+ 8,1	+ 6,8	+ 4,1	+ 4,2	+ 3,3	+ 10,2	+ 17,9	+ 15,7	+ 15,7	+ 11,6	+ 6,2
	m	+ 4,8	+ 4,3	+ 3,5	+ 1,9	+ 1,4	+ 1,5	+ 5,7	+ 10,1	+ 9,2	+ 7,7	+ 5,3	+ 1,6
	w	+ 6,8	+ 3,9	+ 3,3	+ 2,3	+ 2,8	+ 1,9	+ 4,6	+ 7,8	+ 6,5	+ 8,0	+ 6,3	+ 4,6

1.9 Wanderungen über die Grenzen des Bundesgebietes nach Personenkreisen

Jahr	Zuzüge			Fortzüge			Saldo		
	insgesamt	männlich	weiblich	insgesamt	männlich	weiblich	insgesamt	männlich	weiblich
<u>Personen insgesamt</u>									
1976	498 667	268 914	229 753	570 888	335 698	235 190	- 72 221	- 66 784	- 5 437
1977	539 898	294 653	245 245	507 246	293 101	214 145	+ 32 652	+ 1 552	+ 31 100
1978	575 904	324 723	251 181	460 528	267 980	192 548	+ 115 376	+ 56 743	+ 58 633
<u>Deutsche</u>									
1976	110 509	53 865	56 644	55 284	26 439	28 845	+ 55 225	+ 27 426	+ 27 799
1977	116 399	56 180	60 219	55 013	26 411	28 602	+ 61 386	+ 29 769	+ 31 617
1978	119 180	57 878	61 302	54 532	26 187	28 345	+ 64 648	+ 31 691	+ 32 957
<u>Ausländer</u>									
1976	388 158	215 049	173 109	515 604	309 259	206 345	- 127 446	- 94 210	- 33 236
1977	423 499	238 473	185 026	452 233	266 690	185 543	- 28 734	- 28 217	- 517
1978	456 724	266 845	189 879	405 996	241 793	164 203	+ 50 728	+ 25 052	+ 25 676
<u>Erwerbspersonen insgesamt</u>									
1976	204 048	147 944	56 104	277 755	204 251	73 504	- 73 707	- 56 307	- 17 400
1977	226 962	164 935	62 027	225 163	164 017	61 146	+ 1 799	+ 918	+ 881
1978	248 536	183 358	65 178	195 847	143 013	52 834	+ 52 689	+ 40 345	+ 12 344
<u>Deutsche Erwerbspersonen</u>									
1976	50 515	31 926	18 589	27 139	16 459	10 680	+ 23 376	+ 15 467	+ 7 909
1977	53 853	33 020	20 833	26 411	16 047	10 364	+ 27 442	+ 16 973	+ 10 469
1978	56 475	34 297	22 178	25 695	15 689	10 006	+ 30 780	+ 18 608	+ 12 172
<u>Ausländische Erwerbspersonen</u>									
1976	153 533	116 018	37 515	250 616	187 792	62 824	- 97 083	- 71 774	- 25 309
1977	173 109	131 915	41 194	198 752	147 970	50 782	- 25 643	- 16 055	- 9 588
1978	192 061	149 061	43 000	170 152	127 324	42 828	+ 21 909	+ 21 737	+ 172
<u>Nichterwerbspersonen insgesamt</u>									
1976	294 619	120 970	173 649	293 133	131 447	161 686	+ 1 486	- 10 477	+ 11 963
1977	312 936	129 718	183 218	282 083	129 084	152 999	+ 30 853	+ 634	+ 30 219
1978	327 368	141 365	186 003	264 681	124 967	139 714	+ 62 687	+ 16 398	+ 46 289
<u>Deutsche Nichterwerbspersonen</u>									
1976	59 994	21 939	38 055	28 145	9 980	18 165	+ 31 849	+ 11 959	+ 19 890
1977	62 546	23 160	39 386	28 602	10 364	18 238	+ 33 944	+ 12 796	+ 21 148
1978	62 705	23 581	39 124	28 837	10 498	18 339	+ 33 868	+ 13 083	+ 20 785
<u>Ausländische Nichterwerbspersonen</u>									
1976	234 625	99 031	135 594	264 988	121 467	143 521	- 30 363	- 22 436	- 7 927
1977	250 390	106 558	143 832	253 481	118 720	134 761	- 3 091	- 12 162	+ 9 071
1978	264 663	117 784	146 879	235 844	114 469	121 375	+ 28 819	+ 3 315	+ 25 504

1 Zusammenfassende Übersichten

1.10 Wanderungen zwischen dem Bundesgebiet und dem Ausland nach Herkunfts- bzw. Zielländern

Herkunfts- bzw. Zielland	Zuzüge				Fortzüge			
	1975	1976	1977	1978	1975	1976	1977	1978
Europäisches Ausland	351 464	393 471	432 433	460 119	580 626	494 688	431 716	383 413
OECD-Länder ¹⁾	261 614	280 661	304 853	326 574	455 051	395 099	345 278	301 570
Belgien	4 267	4 353	4 502	4 291	4 603	4 417	4 028	3 973
Dänemark	1 950	1 868	1 678	1 801	1 742	1 913	1 628	1 694
Frankreich	13 507	13 634	13 990	14 584	13 590	13 166	12 486	13 282
Großbritannien u. Nordirland	14 126	15 701	17 936	18 800	12 063	11 976	12 623	15 056
Irland	814	1 221	1 714	1 923	739	933	1 282	1 466
Italien	53 135	69 179	82 875	85 697	106 870	87 392	77 971	76 645
Luxemburg	818	815	880	895	924	863	982	926
Niederlande	8 646	8 142	8 878	8 452	9 967	9 369	8 527	7 756
EG-Länder	97 263	114 913	132 453	136 443	150 498	130 029	119 527	120 798
Finnland	1 424	1 456	1 731	1 863	1 790	1 348	1 326	1 577
Griechenland	18 626	16 521	15 844	15 985	66 312	58 954	48 711	37 011
Island	125	153	149	169	128	145	158	154
Norwegen	1 061	932	908	901	1 223	1 217	1 173	1 016
Österreich	15 219	16 142	16 753	18 433	19 461	16 187	15 661	16 892
Portugal	8 946	6 335	5 154	4 844	15 250	12 594	9 309	6 984
Schweden	1 933	1 819	1 850	1 945	2 671	2 470	2 198	1 862
Schweiz	8 076	7 746	6 962	6 695	6 514	6 395	6 511	7 188
Spanien	9 772	8 355	7 867	7 390	42 090	34 669	26 547	19 454
Türkei	99 169	106 289	115 182	131 906	149 114	131 091	114 157	88 634
Bulgarien	694	668	712	777	611	547	568	618
Jugoslawien	46 068	41 136	42 405	39 069	100 698	75 135	59 014	51 506
Polen ²⁾	20 510	45 106	51 234	58 343	12 979	13 858	16 232	18 008
Rumänien	6 662	5 519	13 020	14 740	3 163	1 800	2 104	2 287
Sowjetunion	6 662	10 943	10 312	10 033	716	970	903	1 058
Tschechoslowakei	4 980	5 262	5 460	6 341	3 861	3 953	4 099	4 819
Ungarn	3 993	3 923	4 218	4 052	3 313	3 098	3 287	3 333
Übriges Europa	281	253	219	190	234	228	231	214
Außereuropäisches Ausland	76 560	81 928	89 387	98 577	71 375	73 427	73 118	74 428
Afrika	13 960	16 416	18 083	18 511	14 272	13 171	12 462	12 263
Ägypten	1 637	1 817	1 750	1 912	1 312	1 521	1 491	1 594
Marokko	1 767	2 268	2 643	2 848	1 565	1 671	1 504	1 397
Nigeria	686	726	789	1 088	1 207	1 217	1 302	1 394
Südafrika	2 487	3 606	4 412	3 058	3 103	2 051	1 394	1 394
Tunesien	1 574	1 633	1 688	1 796	2 441	1 918	1 699	1 561
Übriges Afrika	5 809	6 366	6 801	7 809	4 644	4 793	5 072	4 923
Amerika	32 753	32 711	33 370	33 194	33 566	33 899	33 304	33 872
Argentinien	1 275	1 297	1 250	1 219	835	716	771	824
Brasilien	2 033	2 057	2 417	2 453	2 427	2 359	2 254	2 013
Chile	1 192	1 174	1 063	976	632	554	559	634
Kanada	2 781	2 728	3 028	2 993	4 818	3 934	3 638	3 201
Venezuela	650	567	681	717	484	681	873	636
Vereinigte Staaten	21 185	21 085	20 927	20 859	21 193	22 578	22 202	23 288
Übriges Amerika	3 637	3 803	4 004	3 977	3 177	3 077	3 007	3 276
Asien	26 608	29 688	35 102	44 133	20 199	23 144	24 419	25 475
Indien	2 159	2 138	2 735	6 269	1 614	1 702	1 840	2 288
Indonesien	1 448	1 318	1 241	1 406	1 153	1 293	1 236	1 284
Iran	2 714	3 429	3 703	4 405	3 264	3 356	3 237	3 175
Israel	2 235	1 972	1 543	1 481	1 089	1 345	1 238	1 110
Japan	3 770	3 355	3 564	3 788	3 019	3 204	3 150	3 180
Korea (Republik)	1 662	1 557	1 858	1 248	1 125	2 223	2 017	1 475
Syrien	1 147	1 344	1 457	1 803	1 125	1 054	1 289	1 286
Übriges Asien	11 473	14 575	19 001	23 733	7 810	8 967	10 412	11 677
Australien und Ozeanien	3 239	3 113	2 832	2 739	3 338	3 213	2 933	2 818
Australien	2 997	2 796	2 486	2 373	3 066	2 967	2 690	2 526
Neuseeland	159	211	253	251	224	165	164	219
Übriges Australien und Ozeanien	83	106	93	115	48	81	79	73
Unbekanntes Ausland	1 040	887	791	924	965	1 018	862	928
Insgesamt ...	429 064	476 286	522 611	559 620	652 966	569 133	505 696	458 769

1) Ohne die außereuropäischen OECD-Länder Australien, Japan, Kanada, Neuseeland und die Vereinigten Staaten. 2) Ab 1975 einschl. Ostgebiete des Deutschen Reiches.

1 Zusammenfassende Übersichten

1.11 Wanderungen zwischen dem Bundesgebiet und dem Ausland nach Herkunfts- und Zielgebieten sowie nach Personenkreisen

Gebiet	Personenkreis	1969	1970	1971	1972	1973	1974	1975	1976	1977	1978
Zuzüge											
Europa	Deutsche	44 786	37 428	34 886	36 044	36 677	39 595	40 575	64 577	75 229	79 415
	dar.: Erwerbspersonen	24 994	20 394	18 492	18 631	18 780	19 325	19 695	30 846	36 384	39 616
	Ausländer	861 119	913 272	799 678	718 413	802 447	475 527	310 889	328 894	357 204	380 704
	dar.: Erwerbspersonen	691 529	708 278	560 100	459 381	510 102	188 019	115 038	128 413	143 046	156 396
Außereuropa	Deutsche	25 847	28 370	29 926	28 383	25 989	22 123	21 586	23 692	23 897	23 351
	dar.: Erwerbspersonen	12 998	14 362	14 804	14 261	12 832	10 671	9 940	10 729	10 938	10 482
	Ausländer	48 339	62 770	70 771	68 345	66 456	62 878	54 974	58 236	65 490	75 226
	dar.: Erwerbspersonen	22 461	32 643	36 314	33 086	33 942	29 152	22 654	24 387	29 472	35 080
Unbekanntes Ausland	Zusammen	640	920	1 088	1 364	1 014	890	1 040	887	791	924
	dar.: Erwerbspersonen	604	815	985	1 229	905	740	857	758	698	772
Ausland	Insgesamt	980 731	1042 760	936 349	852 549	932 583	601 013	429 064	476 286	522 611	559 620
	dar.: Erwerbspersonen	752 586	776 492	630 695	526 588	576 561	247 907	168 184	195 133	220 538	242 348
Fortzüge											
Europa	Deutsche	35 527	32 982	30 166	30 481	30 451	30 902	29 307	29 624	29 324	29 462
	dar.: Erwerbspersonen	21 127	18 958	16 925	16 828	16 687	16 859	15 574	14 437	14 056	13 937
	Ausländer	336 418	400 792	464 605	472 460	484 363	532 408	551 319	465 064	402 392	353 951
	dar.: Erwerbspersonen	257 020	309 601	349 528	331 869	317 063	332 503	308 111	226 668	176 461	149 557
Außereuropa	Deutsche	32 065	27 679	23 336	22 482	21 982	23 656	22 874	23 352	23 652	22 874
	dar.: Erwerbspersonen	17 181	14 895	12 518	11 671	11 520	12 329	11 807	11 497	11 378	10 602
	Ausländer	32 117	33 710	35 379	41 726	42 261	47 778	48 501	50 075	49 466	51 554
	dar.: Erwerbspersonen	15 467	16 635	18 152	21 655	21 596	24 758	23 808	23 640	22 035	20 260
Unbekanntes Ausland	Zusammen	558	512	794	1 461	962	869	965	1 018	862	928
	dar.: Erwerbspersonen	480	454	710	1 337	738	685	772	865	742	810
Ausland	Insgesamt	436 685	495 675	554 280	568 610	580 019	635 613	652 966	569 133	505 696	458 769
	dar.: Erwerbspersonen	311 275	360 543	397 833	383 360	367 604	387 134	360 072	277 107	224 672	195 166
Salden											
Europa	Deutsche	+ 9 259	+ 4 446	+ 4 720	+ 5 563	+ 6 226	+ 8 693	+ 11 268	+ 34 953	+ 45 905	+ 49 953
	dar.: Erwerbspersonen	+ 3 867	+ 1 436	+ 1 567	+ 1 803	+ 2 093	+ 2 466	+ 4 121	+ 16 409	+ 22 328	+ 25 671
	Ausländer	+524 701	+512 480	+335 073	+245 953	+318 084	- 56 881	-240 430	-136 170	- 45 188	+ 26 753
	dar.: Erwerbspersonen	+434 509	+398 677	+210 572	+127 512	+193 039	-144 484	-193 073	- 98 255	- 33 415	+ 6 841
Außereuropa	Deutsche	- 6 218	+ 691	+ 6 590	+ 5 901	+ 4 007	- 1 533	- 1 288	+ 340	+ 245	+ 477
	dar.: Erwerbspersonen	- 4 183	- 533	+ 2 286	+ 2 590	+ 1 312	- 1 658	- 1 867	- 768	- 440	- 120
	Ausländer	+ 16 222	+ 29 060	+ 35 392	+ 26 619	+ 24 195	+ 15 100	+ 6 473	+ 8 161	+ 16 024	+ 23 672
	dar.: Erwerbspersonen	+ 6 994	+ 16 008	+ 18 162	+ 11 431	+ 12 346	+ 4 394	- 1 154	+ 747	+ 7 437	+ 14 820
Unbekanntes Ausland	Zusammen	+ 82	+ 408	+ 294	- 97	+ 52	+ 21	+ 75	- 131	- 71	- 4
	dar.: Erwerbspersonen	+ 124	+ 361	+ 275	- 108	+ 167	+ 55	+ 85	- 107	- 44	- 38
Ausland	Insgesamt	+544 046	+547 085	+382 069	+283 939	+352 564	- 34 600	-223 902	- 92 847	+ 16 915	+100 851
	dar.: Erwerbspersonen	+441 311	+415 949	+232 862	+143 228	+208 957	-139 227	-191 888	- 81 974	- 4 134	+ 47 182

1.12 Nach Übersee fortgezogene Deutsche und Ausländer nach Zielländern

Jahr	Personenkreis	Insgesamt	Nach Zielländern								
			Argentinien	Brasilien	Kanada	Vereinigte Staaten	übriges Amerika	Afrika	Asien	Australien	übrige überseeische Länder
			Anzahl								
1966	Deutsche	36 184	474	827	6 132	16 426	1 840	4 700	2 254	2 501	131
	Ausländer	37 320	520	605	3 219	14 235	1 681	6 233	484	9 222	107
	Insgesamt	73 504	994	1 432	9 351	30 661	3 521	10 933	2 738	11 723	238
1967	Deutsche	37 704	438	973	6 530	15 821	2 079	5 314	2 654	2 873	146
	Ausländer	42 019	521	704	4 392	15 721	1 747	5 691	501	10 726	104
	Insgesamt	79 723	959	1 677	10 922	31 542	3 826	11 005	3 155	13 599	250
1968	Deutsche	34 473	566	1 064	4 847	14 315	1 936	5 560	3 023	3 017	126
	Ausländer	35 441	433	591	3 387	14 287	1 655	3 945	478	8 363	101
	Insgesamt	69 914	999	1 655	8 234	28 602	3 591	9 505	3 501	11 380	227
1969	Deutsche	32 065	629	1 122	3 493	12 644	2 050	5 457	2 631	3 169	146
	Ausländer	32 117	393	659	2 917	13 085	1 442	3 732	500	7 723	83
	Insgesamt	64 182	1 022	1 781	6 410	25 729	3 492	9 189	3 131	10 892	229
1970	Deutsche	27 679	550	1 004	2 655	10 365	1 862	5 163	2 502	3 028	101
	Ausländer	33 710	384	748	2 666	13 079	1 568	4 960	480	7 872	100
	Insgesamt	61 389	934	1 752	5 321	23 444	3 430	10 123	2 982	10 900	201
1971	Deutsche	23 336	466	860	2 058	8 395	1 666	4 693	2 263	2 550	76
	Ausländer	35 379	546	817	2 147	12 586	1 664	6 174	612	9 232	96
	Insgesamt	58 715	1 012	1 677	4 205	20 981	3 330	10 867	2 875	11 782	172
1972	Deutsche	22 482	391	981	1 993	8 235	1 785	4 269	1 836	2 651	88
	Ausländer	41 726	489	938	2 285	14 958	1 743	7 891	625	11 312	128
	Insgesamt	64 208	880	1 919	4 278	23 193	3 528	12 180	2 461	13 963	216
1973	Deutsche	21 982	353	949	1 892	8 035	1 865	4 139	1 814	2 678	130
	Ausländer	42 261	492	990	2 392	15 593	1 917	6 899	625	11 964	171
	Insgesamt	64 243	845	1 939	4 284	23 628	3 782	11 038	2 439	14 642	301
1974	Deutsche	23 656	353	1 257	2 311	8 093	1 962	4 586	1 994	2 879	132
	Ausländer	47 778	638	1 052	2 858	15 123	2 189	8 682	696	14 968	182
	Insgesamt	71 434	991	2 309	5 169	23 216	4 151	13 268	2 690	17 847	314
1975	Deutsche	22 874	324	1 330	2 231	7 343	1 857	5 005	2 271	3 216	106
	Ausländer	48 501	511	1 097	2 587	13 850	2 436	9 267	832	16 981	166
	Insgesamt	71 375	835	2 427	4 816	21 193	4 293	14 272	3 103	20 199	272
1976	Deutsche	23 352	279	1 277	2 040	8 252	1 961	4 229	1 497	3 778	124
	Ausländer	50 075	437	1 082	1 894	14 326	2 351	8 942	554	19 366	122
	Insgesamt	73 427	716	2 359	3 934	22 578	4 312	13 171	2 051	23 144	246
1977	Deutsche	23 652	358	1 225	1 912	8 314	2 055	3 882	933	4 508	107
	Ausländer	49 466	413	1 029	1 726	13 888	2 384	8 580	461	19 911	136
	Insgesamt	73 118	771	2 254	3 638	22 202	4 439	12 462	1 394	24 419	243
1978	Deutsche	22 874	336	1 056	1 484	8 630	2 052	3 759	840	4 232	137
	Ausländer	51 554	488	957	1 717	14 658	2 494	8 504	554	21 243	155
	Insgesamt	74 428	824	2 013	3 201	23 288	4 546	12 263	1 394	25 475	292

2 Gesamtwanderung
2.1 Wanderungen 1978 nach Ländern des Bundesgebietes

Land		Wanderungen											
		nach einer anderen Gemeinde innerhalb der Länder	über die Grenzen der Länder								Überschuß der Zu- (+) bzw. Fortzüge (-) aus den Wanderungen		
			Zuzüge			Fortzüge							
			insgesamt	über die Grenzen 1) des Bundesgebietes	aus einem anderen Land des Bundesgebietes	insgesamt	über die Grenzen 1) des Bundesgebietes	nach einem anderen Land des Bundesgebietes	insgesamt	über die Grenzen 1) des Bundesgebietes	zwischen den Ländern des Bundesgebietes		
Schleswig-Holstein ..	i	116 645	73 811	12 527	61 284	61 637	10 645	50 992	+	12 174	+	1 882	+ 10 292
	m	60 549	40 785	6 706	34 079	34 758	6 005	28 753	+	6 027	+	701	+ 5 326
	w	56 096	33 026	5 821	27 205	26 879	4 640	22 239	+	6 147	+	1 181	+ 4 966
Hamburg	i	-	60 693	17 937	42 756	65 272	12 222	53 050	-	4 579	+	5 715	- 10 294
	m	-	33 956	10 454	23 502	36 173	7 554	28 619	-	2 217	+	2 900	- 5 117
	w	-	26 737	7 483	19 254	29 099	4 668	24 431	-	2 362	+	2 815	- 5 177
Niedersachsen	i	258 173	156 368	38 944	117 424	138 361	27 206	111 155	+	18 007	+	11 738	+ 6 269
	m	134 982	86 595	21 440	65 155	77 159	15 368	61 791	+	9 436	+	6 072	+ 3 364
	w	123 191	69 773	17 504	52 269	61 202	11 838	49 364	+	8 571	+	5 666	+ 2 905
Bremen	i	846	30 751	7 258	23 493	32 488	5 957	26 531	-	1 737	+	1 301	- 3 038
	m	533-a)	17 800	4 050	13 750	18 559	3 661	14 898	-	759	+	389	- 1 148
	w	313	12 951	3 208	9 743	13 929	2 296	11 633	-	978	+	912	- 1 890
Nordrhein-Westfalen ..	i	544 335	289 111	156 315	132 796	274 575	115 954	158 621	+	14 536	+	40 361	- 25 825
	m	284 805	161 131	86 785	74 346	156 353	67 804	88 549	+	4 778	+	18 981	- 14 203
	w	259 530	127 980	69 530	58 450	118 222	48 150	70 072	+	9 758	+	21 380	- 11 622
Hessen	i	197 170	157 783	60 237	97 546	131 952	47 513	84 439	+	25 831	+	12 724	+ 13 107
	m	103 846	88 336	34 263	54 073	74 742	27 491	47 251	+	13 594	+	6 772	+ 6 822
	w	93 324	69 447	25 974	43 473	57 210	20 022	37 188	+	12 237	+	5 952	+ 6 285
Rheinland-Pfalz	i	125 334	89 893	21 982	67 911	88 604	17 068	71 536	+	1 289	+	4 914	- 3 625
	m	63 950	49 825	12 246	37 579	49 479	9 520	39 959	+	346	+	2 726	- 2 380
	w	61 384	40 068	9 736	30 332	39 125	7 548	31 577	+	943	+	2 188	- 1 245
Baden-Württemberg ...	i	428 611	237 097	123 269	113 828	215 697	105 728	109 969	+	21 400	+	17 541	+ 3 859
	m	224 164	134 076	70 517	63 559	123 000	60 630	62 370	+	11 076	+	9 887	+ 1 189
	w	204 447	103 021	52 752	50 269	92 697	45 098	47 599	+	10 324	+	7 654	+ 2 670
Bayern	i	442 101	205 441	93 137	112 304	174 758	86 451	88 307	+	30 683	+	6 686	+ 23 997
	m	225 705	116 988	53 570	63 418	101 835	52 145	49 690	+	15 153	+	4 425	+ 13 728
	w	216 396	88 453	39 567	48 886	72 923	34 306	38 617	+	15 530	+	5 261	+ 10 269
Saarland	i	30 141	19 990	5 977	14 013	24 477	4 118	20 359	-	4 487	+	1 859	- 6 346
	m	15 502	11 874	3 749	8 125	14 544	2 382	12 162	-	2 670	+	1 367	- 4 037
	w	14 639	8 116	2 228	5 888	9 933	1 736	8 197	-	1 817	+	492	- 2 309
Berlin (West)	i	-	68 682	38 321	30 361	66 429	27 666	38 763	+	2 253	+	10 655	- 8 402
	m	-	39 248	20 943	18 305	37 273	15 420	21 853	+	1 975	+	5 523	- 3 548
	w	-	29 434	17 378	12 056	29 156	12 246	16 910	+	278	+	5 132	- 4 854
Bundesgebiet ...	i	2 143 356	1 389 620	575 904	813 716	1 274 250	460 528	813 722	+	115 370	+	115 376	- 6
	m	1 114 036	780 614	324 723	455 891	723 875	267 980	455 895	+	56 739	+	56 743	- 4 b)
	w	1 029 320	609 006	251 181	357 825	550 375	192 548	357 827	+	58 631	+	58 633	- 2

1) Siehe Aufgliederung in Tabelle 4.1.
a) Umzüge zwischen Bremen und Bremerhaven.

b) Aufbereitungsdifferenz; siehe Einführung S. 6.

2.2 Wanderungen von Deutschen und Ausländern 1978 nach Ländern des Bundesgebietes

Land	Zuzüge			Fortzüge			Überschuß Zu- (+) bzw. Fortzüge (-)		
	insgesamt	männlich	weiblich	insgesamt	männlich	weiblich	insgesamt	männlich	weiblich
Deutsche									
Schleswig-Holstein	61 281	33 650	27 631	50 363	28 134	22 229	+ 10 918	+ 5 516	+ 5 402
Hamburg	43 314	23 503	19 811	51 445	27 264	24 181	- 8 131	- 3 761	- 4 370
Niedersachsen	120 081	65 000	55 081	106 857	58 187	48 670	+ 13 224	+ 6 813	+ 6 411
Bremen	23 331	13 469	9 862	26 067	14 605	11 462	- 2 736	- 1 136	- 1 600
Nordrhein-Westfalen	156 107	82 522	73 585	157 420	84 881	72 539	- 1 313	- 2 359	+ 1 046
Hessen	96 995	51 274	45 721	80 375	42 999	37 376	+ 16 620	+ 8 275	+ 8 345
Rheinland-Pfalz	67 462	36 093	31 369	68 182	36 681	31 501	- 720	- 588	- 132
Baden-Württemberg	122 525	65 177	57 348	106 716	57 585	49 131	+ 15 809	+ 7 592	+ 8 217
Bayern	116 402	61 728	54 674	86 379	46 202	40 177	+ 30 023	+ 15 526	+ 14 497
Saarland	14 285	8 033	6 252	18 408	10 380	8 028	- 4 123	- 2 347	- 1 776
Berlin (West)	32 686	18 812	13 874	37 612	20 653	16 959	- 4 926	- 1 841	- 3 085
Bundesgebiet ...	854 469	459 261	395 208	789 824	427 571	362 253	+ 64 645	+ 31 690	+ 32 955
Ausländer									
Schleswig-Holstein	12 530	7 135	5 395	11 274	6 624	4 650	+ 1 256	+ 511	+ 745
Hamburg	17 379	10 453	6 926	13 827	8 909	4 918	+ 3 552	+ 1 544	+ 2 008
Niedersachsen	36 287	21 595	14 692	31 504	18 972	12 532	+ 4 783	+ 2 623	+ 2 160
Bremen	7 420	4 331	3 089	6 421	3 954	2 467	+	999	+ 622
Nordrhein-Westfalen	133 004	78 609	54 395	117 155	71 472	45 683	+ 15 849	+ 7 137	+ 8 712
Hessen	60 788	37 062	23 726	51 577	31 743	19 834	+ 9 211	+ 5 319	+ 3 892
Rheinland-Pfalz	22 431	13 732	8 699	20 422	12 798	7 624	+ 2 009	+ 934	+ 1 075
Baden-Württemberg	114 572	68 899	45 673	108 981	65 415	43 566	+ 5 591	+ 3 484	+ 2 107
Bayern	89 039	55 260	33 779	88 379	55 633	32 746	+ 660	- 373	+ 1 033
Saarland	5 705	3 841	1 864	6 069	4 164	1 905	- 364	- 323	- 41
Berlin (West)	35 996	20 436	15 560	28 817	16 620	12 197	+ 7 179	+ 3 816	+ 3 363
Bundesgebiet ...	535 151	321 353	213 798	484 426	296 304	188 122	+ 50 725	+ 25 049	+ 25 676

2 Gesamtwanderung

2.3 Wanderungen 1978 nach kreisfreien Städten und Landkreisen

Stat. Schlüs- sel- nummer	Kreisfreie Stadt bzw. Landkreis	Innerhalb der Land- kreise ¹⁾	Über die Kreisgrenzen									
			insgesamt				davon					
							nach einem(r) anderen Landkreis oder kreisfreien Stadt im gleichen Land		von Land zu Land		über die Grenzen des Bundesgebietes	
			Zu- bzw. Fortzüge	Zuzüge	Fortzüge	Überschuß der Zu- (+) bzw. Fortzüge (-)	Zuzüge	Fortzüge	Zuzüge	Fort- züge	Zuzüge	Fort- züge
Anzahl				je 1000 Ein- ²⁾ wohner	Anzahl							
Schleswig-Holstein												
01	Kreisfreie Städte ..	-	34 417	38 059	- 3 642	- 5,6	17 917	22 067	11 326	11 222	5 174	4 770
01 0 01	Flensburg	-	6 119	6 539	- 420	- 4,7	3 636	4 264	2 047	1 836	436	439
01 0 02	Kiel	-	14 912	16 234	- 1 322	- 5,2	7 720	9 368	5 032	4 613	2 160	2 253
01 0 03	Lübeck	-	9 931	10 889	- 958	- 4,2	4 512	5 646	3 276	3 500	2 143	1 743
01 0 04	Neumünster	-	3 455	4 397	- 942	- 11,4	2 049	2 789	971	1 273	435	335
	Kreise	53 524	102 515	86 699	+ 15 816	+ 8,2	45 204	41 054	49 958	39 770	7 353	5 875
01 0 51	Dithmarschen	4 907	4 791	4 089	+ 702	+ 5,4	2 222	2 179	2 265	1 712	304	198
01 0 53	Herzogtum Lauenburg	3 261	7 837	6 240	+ 1 597	+ 10,4	2 828	2 377	4 342	3 401	667	462
01 0 54	Nordfriesland	5 504	8 494	8 695	- 201	- 1,3	3 531	3 673	4 369	4 396	594	626
01 0 55	Ostholstein	4 537	10 259	9 257	+ 1 002	+ 5,3	5 563	5 229	3 962	3 464	734	564
01 0 56	Pinneberg	6 419	13 944	12 015	+ 1 929	+ 7,5	3 032	3 302	9 201	7 261	1 711	1 452
01 0 57	Plön	2 665	6 292	5 555	+ 737	+ 6,4	4 353	3 827	1 625	1 472	314	256
01 0 58	Rendsburg-Eckern- förde	7 536	12 324	10 501	+ 1 823	+ 7,6	8 139	6 687	3 392	3 316	793	498
01 0 59	Schleswig-Flensburg	5 699	9 139	7 725	+ 1 414	+ 7,9	5 790	4 954	2 965	2 432	384	339
01 0 60	Segeberg	5 168	13 061	9 668	+ 3 393	+ 16,8	4 506	3 854	7 794	5 190	761	624
01 0 61	Steinburg	4 069	4 517	4 271	+ 246	+ 1,9	2 394	2 333	1 807	1 663	316	275
01 0 62	Stromarn	3 759	11 857	8 683	+ 3 174	+ 17,5	2 846	2 639	8 236	5 463	775	511
	Land insgesamt	53 524	136 932	124 758	+ 12 174	+ 4,7	63 121	63 121	61 284	50 992	12 527	10 645
	Kreisfreie Städte	-	34 417	38 059	- 3 642	- 5,6	17 917	22 067	11 326	11 222	5 174	4 770
	Kreise	53 524	102 515	86 699	+ 15 816	+ 8,2	45 204	41 054	49 958	39 770	7 353	5 875
Hamburg												
02	Land insgesamt	-	60 693	65 272	- 4 579	- 2,7	-	-	42 756	53 050	17 937	12 222
Niedersachsen												
03	RB Braunschweig	16 298	74 638	74 315	+ 323	+ 0,2	41 779	41 940	21 506	24 322	11 353	8 053
	Kreisfreie Städte ..	-	23 050	24 518	- 1 468	- 2,9	12 801	14 925	5 418	6 612	4 831	2 981
03 1 01	Braunschweig	-	12 591	12 977	- 386	- 1,5	7 421	7 909	3 454	3 965	1 716	1 103
03 1 02	Salzgitter	-	4 372	5 122	- 750	- 6,6	2 335	3 062	724	1 269	1 313	791
03 1 03	Wolfsburg	-	6 087	6 419	- 332	- 2,6	3 045	3 954	1 240	1 378	1 802	1 087
	Landkreise	16 298	51 588	49 797	+ 1 791	+ 1,6	28 978	27 015	16 088	17 710	6 522	5 072
03 1 51	Gifhorn	1 829	6 161	4 771	+ 1 390	+ 11,6	4 204	3 033	1 365	1 365	592	373
03 1 52	Göttingen	5 043	15 411	13 814	+ 1 597	+ 6,2	7 118	5 842	6 220	6 333	2 073	1 639
03 1 53	Goslar	2 290	8 770	8 736	+ 34	+ 0,2	4 307	4 273	3 220	3 341	1 243	1 122
03 1 54	Helmscheid	1 474	3 325	3 501	- 176	- 1,7	2 217	2 347	759	960	349	194
03 1 55	Northeim	1 528	5 060	5 577	- 517	- 3,4	2 804	3 086	1 718	1 999	538	492
03 1 56	Osterode am Harz ...	1 101	3 724	3 857	- 133	- 1,4	1 847	2 073	1 250	1 393	627	391
03 1 57	Peine	1 370	3 906	3 996	- 90	- 0,8	2 771	2 604	634	990	501	402
03 1 58	Wolfenbüttel	1 663	5 231	5 545	- 314	- 2,7	3 710	3 757	922	1 329	599	459
03 2	RB Hannover	24 475	97 243	93 217	+ 4 026	+ 2,0	54 966	55 279	27 681	28 305	14 596	9 633
	Kreisfreie Stadt Hannover	-	33 481	34 446	- 965	- 1,8	18 012	21 745	8 233	8 518	7 236	4 183
03 2 01	Landkreise	24 475	63 762	58 771	+ 4 991	+ 3,3	36 954	33 534	19 448	19 787	7 360	5 450
03 2 51	Diepholz	3 052	7 360	6 827	+ 533	+ 2,9	2 730	3 029	4 206	3 562	424	236
03 2 52	Hameln-Pyrmont	2 239	5 986	5 836	+ 150	+ 0,9	2 859	2 760	2 147	2 256	980	820
03 2 53	Hannover	8 144	27 342	23 409	+ 3 933	+ 7,3	18 811	15 556	5 595	5 602	2 936	2 251
03 2 54	Hildesheim	4 838	8 833	9 293	- 460	- 1,6	5 094	5 343	2 289	2 780	1 450	1 170
03 2 55	Holzminde	1 317	3 589	3 590	- 1	- 0,0	1 637	1 726	1 560	1 639	392	225
03 2 56	Nienburg (Weser) ...	1 920	3 767	3 892	- 125	- 1,1	2 318	2 294	1 100	1 381	349	217
03 2 57	Schaumburg	2 965	6 885	5 924	+ 961	+ 6,3	3 505	2 826	2 551	2 567	829	531
03 3	RB Lüneburg Landkreise	26 993	66 737	55 195	+ 11 542	+ 8,0	23 973	23 224	37 565	28 439	5 194	3 532
03 3 51	Celle	3 397	7 450	6 756	+ 694	+ 4,2	3 872	3 609	2 307	2 409	1 271	738
03 3 52	Cuxhaven	2 665	7 867	7 104	+ 763	+ 4,0	1 865	1 948	5 550	4 746	452	410
03 3 53	Harburg	3 093	11 060	7 897	+ 3 163	+ 17,7	2 079	2 227	8 503	5 146	478	524
03 3 54	Lüchow-Dannenberg ..	953	1 873	1 837	+ 36	+ 0,7	724	969	1 067	823	82	45
03 3 55	Lüneburg	3 769	6 449	5 008	+ 1 441	+ 11,1	2 765	2 202	2 885	2 499	799	307
03 3 56	Osterholz	968	4 480	3 881	+ 599	+ 6,5	896	1 130	3 398	2 625	186	126
03 3 57	Rotenburg (Wümme) ..	2 230	5 362	4 469	+ 893	+ 6,6	2 374	2 277	2 703	1 942	285	250
03 3 58	Soltau-Fallingb.ostel ..	2 253	5 911	5 651	+ 260	+ 2,0	3 021	2 904	2 472	2 387	418	360
03 3 59	Stade	3 945	6 880	5 066	+ 1 814	+ 11,4	2 168	1 992	4 113	2 670	599	404
03 3 60	Uelzen	2 212	3 824	3 744	+ 80	+ 0,8	2 230	2 310	1 376	1 287	218	147
03 3 61	Verden	1 508	5 581	3 782	+ 1 799	+ 16,7	1 984	1 656	3 191	1 905	406	221
03 4	RB Weser-Ems	22 831	85 326	83 210	+ 2 116	+ 1,0	46 853	47 133	30 672	30 089	7 801	5 988
	Kreisfreie Städte ..	-	29 594	29 955	- 361	- 0,7	15 830	17 145	10 029	10 088	3 735	2 722
03 4 01	Delmenhorst	-	4 155	4 010	+ 145	+ 2,0	1 545	1 990	1 808	1 480	802	540
03 4 02	Emden	-	2 144	2 934	- 790	- 15,0	1 415	1 909	578	894	151	131
03 4 03	Oldenburg (Oldenburg)	-	8 947	7 854	+ 1 093	+ 8,1	5 730	5 300	2 497	2 154	720	400
03 4 04	Osnabrück	-	9 101	8 964	+ 137	+ 0,9	4 511	4 689	2 997	3 029	1 593	1 246
03 4 05	Wilhelmshaven	-	5 247	6 193	- 946	- 9,4	2 629	3 257	2 149	2 531	469	405
	Landkreise	22 831	55 732	53 255	+ 2 477	+ 1,6	31 023	29 988	20 643	20 001	4 066	3 266
03 4 51	Ammerland	1 740	5 259	4 529	+ 730	+ 5,6	3 875	3 352	1 103	978	281	199
03 4 52	Aurich	2 850	5 824	5 374	+ 450	+ 2,7	3 303	3 107	2 292	2 100	229	167
03 4 53	Cloppenburg	1 567	3 218	3 229	- 11	- 0,1	1 803	2 035	1 108	1 015	307	179

1) Ohne Ortsumzüge.

2) Auf jeweils 1 000 Einwohner am 30. 6.1978.

2 Gesamtwanderung
2.3 Wanderungen 1978 nach kreisfreien Städten und Landkreisen

Stat. Schlüs- sel- nummer	Kreisfreie Stadt bzw. Landkreis	Innerhalb der Land- kreise ¹⁾	Über die Kreisgrenzen									
			insgesamt				davon					
							nach einem(r) anderen Landkreis oder kreisfreien Stadt im gleichen Land		von Land zu Land		Über die Grenzen des Bundesgebietes	
			Zu- bzw. Fortzüge	Zuzüge	Fortzüge	Überschuß der Zu- (+) bzw. Fortzüge (-)	Zuzüge	Fortzüge	Zuzüge	Fort- züge	Zuzüge	Fort- züge
			Anzahl			je 1000 Ein- ²⁾ wohner	Anzahl					
noch: Niedersachsen												
	noch: RB Weser-Ems											
03 4 54	Emsland	3 655	6 019	6 895	-	876 - 3,7	2 640	3 378	2 977	3 216	402	301
03 4 55	Friesland	1 958	5 188	4 937	+	251 + 2,4	3 060	2 931	1 780	1 736	348	270
03 4 56	Grafschaft Bentheim	1 583	2 925	2 974	-	49 - 0,4	1 232	1 218	1 275	1 416	418	340
03 4 57	Leer	2 378	4 346	4 429	-	83 - 0,6	2 448	2 556	1 689	1 636	209	237
03 4 58	Oldenburg (Oldenburg)	765	5 828	4 588	+	1 240 + 13,1	4 060	3 218	1 600	1 208	168	162
03 4 59	Osnabrück	3 570	10 343	9 441	+	902 + 3,2	5 378	4 621	3 927	3 937	1 038	883
03 4 60	Vechta	1 491	3 039	2 892	+	147 + 1,5	1 621	1 620	1 134	1 042	284	230
03 4 61	Wesermarsch	1 274	3 743	3 967	-	224 - 2,4	1 603	1 952	1 758	1 717	382	298
	Land insgesamt	90 597	323 944	305 937	+	18 007 + 2,5	167 576	167 576	117 424	111 155	38 944	27 206
	Kreisfreie Städte	-	86 125	88 919	-	2 794 - 1,8	46 643	53 815	23 680	25 218	15 802	9 886
	Landkreise	90 597	237 819	217 018	+	20 801 + 3,7	120 933	113 761	93 744	85 937	23 142	17 320
04 Bremen												
	Kreisfreie Städte ..	-	31 597	33 334	-	1 737 - 2,5	846	846	23 493	26 531	7 258	5 957
04 0 11	Bremen	-	24 176	25 232	-	1 056 - 1,9	446	400	17 981	20 244	5 749	4 588
04 0 12	Bremerhaven	-	7 421	8 102	-	681 - 4,9	400	446	5 512	6 287	1 509	1 369
	Land insgesamt	-	31 597	33 334	-	1 737 - 2,5	846	846	23 493	26 531	7 258	5 957
05 Nordrhein-Westfalen												
05 1	RB Düsseldorf	24 448	203 196	209 375	-	6 179 - 1,2	126 009	124 369	33 215	45 046	43 972	39 960
	Kreisfreie Städte ..	-	123 926	139 323	-	15 397 - 4,5	70 655	80 105	21 644	29 976	31 627	29 242
05 1 11	Düsseldorf	-	28 983	33 055	-	4 072 - 6,7	16 459	18 896	5 836	6 983	6 688	7 176
05 1 12	Duisburg	-	18 120	25 008	-	6 888 - 12,1	9 100	14 717	2 345	4 491	6 675	5 800
05 1 13	Essen	-	19 859	22 188	-	2 329 - 3,5	11 330	12 368	4 168	6 042	4 361	3 778
05 1 14	Krefeld	-	9 252	9 349	-	97 - 0,4	5 791	5 489	1 361	1 892	2 100	1 968
05 1 16	Mönchengladbach	-	8 986	8 881	+	105 + 0,4	5 668	5 609	1 474	1 736	1 844	1 536
05 1 17	Mülheim a. d. Ruhr ..	-	6 558	7 293	-	735 - 4,0	4 241	4 527	993	1 576	1 324	1 190
05 1 19	Oberhausen	-	7 156	7 980	-	824 - 3,6	4 879	5 410	1 056	1 676	1 221	894
05 1 20	Remscheid	-	5 264	5 530	-	266 - 2,0	2 797	2 764	828	972	1 639	1 794
05 1 22	Solingen	-	6 075	6 122	-	47 - 0,3	3 100	2 984	820	1 169	2 155	1 969
05 1 24	Wuppertal	-	13 673	13 917	-	244 - 0,6	7 290	7 341	2 763	3 439	3 620	3 137
	Kreise	24 448	79 270	70 052	+	9 218 + 5,1	55 354	44 264	11 571	15 070	12 345	10 718
05 1 54	Kleve	4 069	9 644	7 315	+	2 329 + 9,2	7 012	4 934	1 496	1 666	1 136	715
05 1 58	Mettmann	5 642	24 650	21 255	+	3 395 + 7,1	16 927	12 762	3 756	4 759	3 967	3 734
05 1 62	Neuss	5 430	18 486	17 217	+	1 269 + 3,1	11 777	10 139	3 021	3 747	3 688	3 331
05 1 66	Viersen	2 931	9 255	8 747	+	508 + 1,9	6 777	6 088	1 200	1 615	1 278	1 044
05 1 70	Wesel	6 376	17 235	15 518	+	1 717 + 4,2	12 861	10 341	2 098	3 283	2 276	1 894
05 3	RB Köln	34 777	187 519	169 679	+	17 840 + 4,6	112 358	99 740	39 719	39 619	35 442	30 320
	Kreisfreie Städte ..	-	89 795	86 614	+	3 181 + 1,9	47 032	47 956	21 485	20 602	21 278	18 056
05 3 13	Aachen	-	13 022	12 845	+	177 + 0,7	7 956	7 497	2 542	2 906	2 524	2 442
05 3 14	Bonn	-	20 733	18 732	+	2 001 + 7,1	10 818	10 990	6 387	5 505	3 528	2 237
05 3 15	Köln	-	49 613	47 814	+	1 799 + 1,8	24 325	25 215	11 567	10 810	13 721	11 789
05 3 16	Leverkusen	-	6 427	7 223	-	796 - 4,9	3 933	4 254	989	1 381	1 505	1 588
	Kreise	34 777	97 724	83 065	+	14 659 + 6,6	65 326	51 784	18 234	19 017	14 164	12 264
05 3 54	Aachen	3 229	9 745	9 159	+	586 + 2,0	6 547	6 223	1 438	1 739	1 760	1 197
05 3 58	Düren	4 878	7 697	7 809	-	112 - 0,5	4 978	5 182	1 370	1 583	1 349	1 044
05 3 62	Erftkreis	5 869	18 461	14 706	+	3 755 + 9,7	12 927	9 421	2 987	3 066	2 547	2 219
05 3 66	Euskirchen	2 886	6 793	5 562	+	1 231 + 7,9	4 982	3 934	1 306	1 194	505	434
05 3 70	Heinsberg	3 684	7 158	6 003	+	1 155 + 5,5	5 060	4 045	1 001	1 234	1 097	724
05 3 74	Oberbergischer Kreis ..	4 252	11 092	9 870	+	1 222 + 5,0	7 161	5 660	1 955	2 194	1 976	2 016
05 3 78	Rheinisch-Bergischer Kreis ..	2 129	11 844	10 991	+	853 + 3,5	8 013	7 085	1 991	2 065	1 840	1 841
05 3 82	Rhein-Sieg-Kreis ..	8 450	24 934	18 965	+	5 969 + 13,4	15 658	10 234	6 186	5 942	3 090	2 789
05 5	RB Münster	18 901	89 264	88 737	+	527 + 0,2	59 324	57 040	16 605	20 973	13 335	10 724
	Kreisfreie Städte ..	-	31 363	33 631	-	2 268 - 3,3	20 842	22 440	5 542	7 052	4 979	4 139
05 5 12	Bottrop	-	3 828	3 879	-	51 - 0,4	2 756	2 698	451	777	621	404
05 5 13	Gelsenkirchen	-	10 802	12 983	-	2 181 - 7,0	6 362	8 111	1 389	2 255	3 051	2 617
05 5 15	Münster	-	16 733	16 769	-	36 - 0,1	11 724	11 631	3 702	4 020	1 307	1 118
	Kreise	18 901	57 901	55 106	+	2 795 + 1,6	38 482	34 600	11 063	13 921	8 356	6 585
05 5 54	Borken	2 983	8 844	7 566	+	1 278 + 4,4	6 025	4 962	1 718	1 846	1 101	758
05 5 58	Coesfeld	1 335	8 470	7 342	+	1 128 + 6,7	7 070	5 844	970	1 144	430	354
05 5 62	Recklinghausen	7 296	19 855	20 952	-	1 097 - 1,7	13 446	13 085	2 947	4 983	3 462	2 884
05 5 66	Steinfurt	4 763	11 491	10 886	+	605 + 0,2	6 226	5 414	3 987	4 284	1 278	1 188
05 5 70	Warendorf	2 524	9 241	8 360	+	881 + 3,6	5 715	5 295	1 441	1 664	2 085	1 401
05 7	RB Detmold	20 914	70 785	63 195	+	7 590 + 4,2	39 715	33 798	18 962	19 849	12 108	9 548
	Kreisfreie Stadt ..	-	14 628	14 158	+	470 + 1,5	8 405	8 205	3 710	3 971	2 513	1 982
05 7 11	Bielefeld	-	56 157	49 037	+	7 120 + 4,8	31 310	25 593	15 252	15 878	9 595	7 566
05 7 54	Gütersloh	3 670	11 276	9 593	+	1 683 + 6,0	6 786	5 370	2 205	2 114	2 285	2 109
05 7 58	Herford	3 444	7 648	6 854	+	794 + 3,4	4 237	3 877	1 811	1 915	1 600	1 062
05 7 62	Höxter	1 342	5 415	5 381	+	34 + 0,2	2 997	2 754	1 947	2 289	471	338
05 7 66	Lippe	5 481	12 542	10 465	+	2 077 + 6,4	6 857	5 278	3 852	3 911	1 833	1 276
05 7 70	Minden-Lübbecke	3 931	9 423	8 824	+	599 + 2,1	4 419	3 902	3 445	3 624	1 559	1 298
05 7 74	Paderborn	3 046	9 853	7 920	+	1 933 + 8,8	6 014	4 412	1 992	2 025	1 847	1 483

1) Ohne Ortsumzüge.

2) Auf jeweils 1 000 Einwohner am 30. 6. 1978.

2 Gesamtwanderung
2.3 Wanderungen 1978 nach kreisfreien Städten und Landkreisen

Stat. Schlüs- sel- nummer	Kreisfreie Stadt bzw. Landkreis	Innerhalb der Land- kreise ¹⁾	Über die Kreisgrenzen									
			insgesamt	davon								
				nach einem(r) anderen Landkreis oder kreisfreien Stadt im gleichen Land		von Land zu Land		über die Grenzen des Bundesgebietes				
				Zu- bzw. Fortzüge	Zuzüge	Fortzüge	Überschuß der Zu- (+) bzw. Fortzüge (-)	Zuzüge	Fortzüge	Zuzüge	Fort- züge	Zuzüge
Anzahl			je 1000 Ein- ²⁾ wohner		Anzahl							
noch: Nordrhein-Westfalen												
05 9	RB Arnsberg	27 302	156 340	161 582	- 5 242	- 1,4	80 587	103 046	24 295	33 134	51 458	25 402
	Kreisfreie Städte ..	-	54 514	60 910	- 6 396	- 4,0	33 978	38 523	9 320	13 332	11 216	9 055
05 9 11	Bochum	-	13 229	15 050	- 1 821	- 4,5	8 421	9 733	2 401	3 572	2 407	1 745
05 9 13	Dortmund	-	21 014	22 740	- 1 726	- 2,8	12 744	14 281	4 107	5 117	4 163	3 342
05 9 14	Hagen	-	8 283	9 572	- 1 289	- 5,8	4 901	5 483	1 250	1 962	2 132	2 127
05 9 15	Hamm	-	6 197	6 360	- 163	- 1,0	4 110	4 316	914	1 367	1 173	677
05 9 16	Herne	-	5 791	7 188	- 1 397	- 7,5	3 802	4 710	648	1 314	1 341	1 164
	Kreise	27 302	101 826	100 672	+ 1 154	+ 0,6	46 609	64 523	14 975	19 802	40 242	16 347
05 9 54	Ennepe-Ruhr-Kreis ..	3 477	13 542	13 542	-	-	8 792	7 875	1 935	2 827	2 815	2 840
05 9 58	Hochsauerlandkreis ..	2 331	9 206	9 762	- 556	- 2,1	5 763	5 684	1 847	2 535	1 596	1 543
05 9 62	Märkischer Kreis ..	6 201	16 579	16 744	- 165	- 0,4	8 237	7 778	3 023	3 850	5 319	5 116
05 9 66	Olpe	1 390	3 923	4 379	- 456	- 3,7	2 310	2 551	736	941	877	887
05 9 70	Siegen	4 661	9 498	10 356	- 858	- 3,0	3 863	3 741	3 715	4 656	1 920	1 959
05 9 74	Soest	3 711	9 992	9 866	+ 126	+ 0,5	6 450	5 983	1 703	2 122	1 839	1 761
05 9 78	Unna	5 531	39 086	36 023	+ 3 063	+ 8,1	11 194	30 911	2 016	2 871	25 876	2 241
	Land insgesamt	126 342	707 104	692 568	+ 14 536	+ 0,9	417 993	417 993	132 796	158 621	156 315	115 954
	Kreisfreie Städte ..	-	314 226	334 636	- 20 410	- 2,7	180 912	197 229	61 701	74 933	71 613	62 174
	Landkreise	126 342	392 878	357 932	+ 34 946	+ 3,8	237 081	220 764	71 095	83 688	84 702	53 480
Hessen												
06 1	RB Darmstadt	46 278	229 388	206 985	+ 22 403	+ 5,4	102 984	102 427	73 566	62 344	52 838	42 214
	Kreisfreie Städte ..	-	88 705	85 399	+ 3 306	+ 2,5	35 021	41 966	27 655	22 843	26 029	20 590
06 1 11	Darmstadt	-	9 709	9 522	+ 187	+ 1,4	4 932	5 334	3 160	2 679	1 617	1 509
06 1 12	Frankfurt am Main ..	-	46 330	45 140	+ 1 190	+ 1,9	15 983	20 530	13 703	10 911	16 644	13 699
06 1 17	Lahn	-	10 621	10 670	- 49	- 0,3	5 226	6 420	2 997	2 969	2 398	1 281
06 1 15	Offenbach am Main ..	-	7 333	7 651	- 318	- 2,8	3 753	4 441	1 506	1 554	2 074	1 656
06 1 16	Wiesbaden	-	14 712	12 416	+ 2 296	+ 8,5	5 127	5 241	6 289	4 730	3 296	2 445
	Landkreise	46 278	140 683	121 586	+ 19 097	+ 6,8	67 963	60 461	45 911	39 501	26 809	21 624
06 1 71	Bergstraße	3 362	9 737	9 029	+ 708	+ 3,0	1 925	2 046	6 028	5 422	1 784	1 561
06 1 72	Darmstadt-Dieburg ..	3 574	12 892	10 769	+ 2 123	+ 8,8	7 078	5 485	3 685	3 198	2 129	2 086
06 1 73	Groß-Gerau	4 527	13 633	11 809	+ 1 824	+ 7,9	5 790	5 149	4 878	3 771	2 965	2 889
06 1 76	Hochtaunuskreis	3 734	12 858	10 701	+ 2 157	+ 10,8	6 978	5 489	3 744	3 094	2 136	2 118
06 1 77	Lahn-Dill-Kreis	4 680	12 482	10 846	+ 1 636	+ 5,2	6 857	6 016	3 553	3 380	2 072	1 450
06 1 78	Limbürg-Weilburg ..	2 203	5 787	5 207	+ 580	+ 3,9	2 504	2 454	2 540	2 205	743	548
06 1 79	Main-Kinzig-Kreis ..	7 119	15 495	12 919	+ 2 576	+ 7,3	7 282	6 275	4 438	3 970	3 775	2 674
06 1 80	Main-Taunus-Kreis ..	3 000	13 761	11 818	+ 1 943	+ 9,8	7 026	6 420	4 058	3 303	2 677	2 095
06 1 81	Odenwaldkreis	1 226	3 287	2 717	+ 570	+ 6,9	1 519	1 152	1 160	1 013	608	552
06 1 82	Offenbach	5 310	17 142	16 296	+ 846	+ 2,9	8 059	8 718	4 864	4 365	4 219	3 213
06 1 83	Rheingau-Taunus-Krs.	2 390	8 830	6 738	+ 2 092	+ 13,2	4 396	3 268	3 127	2 489	1 307	981
06 1 84	Vogelsbergkreis	899	3 412	3 681	- 269	- 2,4	2 160	2 559	999	939	253	183
06 1 85	Wetteraukreis	4 254	11 367	9 056	+ 2 311	+ 9,3	6 389	5 430	2 837	2 352	2 141	1 274
06 2	RB Kassel	18 437	60 850	57 422	+ 3 428	+ 2,4	29 471	30 028	23 980	22 095	7 399	5 299
	Kreisfreie Stadt	-	12 891	13 353	- 462	- 2,3	6 619	7 849	4 269	3 893	2 003	1 611
06 2 12	Kassel	18 437	47 959	44 069	+ 3 890	+ 3,2	22 852	22 179	19 711	18 202	5 396	3 688
	Landkreise	3 427	5 327	5 219	+ 108	+ 0,6	2 460	2 432	2 201	2 182	666	605
06 2 72	Fulda	1 902	3 827	4 277	- 450	- 3,5	1 858	2 290	1 401	1 607	568	380
06 2 74	Kassel	3 055	11 992	9 708	+ 2 284	+ 10,6	7 369	5 488	4 071	3 742	552	478
06 2 75	Marburg-Biedenkopf ..	4 276	10 240	9 654	+ 586	+ 2,5	4 042	4 244	4 433	4 290	1 765	1 120
06 2 76	Schwalb-Eder-Kreis ..	2 222	5 795	5 765	+ 30	+ 0,2	3 165	3 595	2 009	1 838	621	332
06 2 77	Waldeck-Frankenberg ..	2 034	6 625	5 498	+ 1 127	+ 7,3	2 148	2 268	3 673	2 753	804	477
06 2 78	Werra-Meißner-Kreis ..	1 521	4 153	3 948	+ 205	+ 1,7	1 810	1 862	1 923	1 790	420	296
	Land insgesamt	64 715	290 238	264 407	+ 25 831	+ 4,7	132 455	132 455	97 546	84 439	60 237	47 513
	Kreisfreie Städte ..	-	101 596	98 752	+ 2 844	+ 1,9	41 640	49 815	31 924	26 736	28 032	22 201
	Landkreise	64 715	188 642	165 655	+ 22 987	+ 5,7	90 815	82 640	65 622	57 703	32 205	25 312
Rheinland-Pfalz												
07 1	RB Koblenz	24 468	58 672	57 412	+ 1 260	+ 0,9	23 191	23 513	28 572	29 051	6 909	4 848
	Kreisfreie Stadt	-	6 402	7 222	- 820	- 7,1	3 418	4 020	2 314	2 731	670	471
07 1 11	Koblenz	24 468	52 270	50 190	+ 2 080	+ 1,7	19 773	19 493	26 258	26 320	6 239	4 377
07 1 31	Ahrweiler	1 875	4 683	4 117	+ 566	+ 5,2	1 079	1 065	2 999	2 622	605	430
07 1 32	Altenkirchen (Westerwald)	2 783	5 198	4 647	+ 551	+ 4,5	1 201	1 158	3 338	2 976	659	513
07 1 33	Bad Kreuznach	3 679	5 578	5 820	- 242	- 1,7	2 562	2 587	2 310	2 693	706	540
07 1 34	Birkenfeld	1 523	3 225	3 712	- 487	- 5,5	1 177	1 421	1 736	2 002	312	289
07 1 35	Cochem-Zell	915	2 012	2 387	- 375	- 6,0	835	1 112	1 040	1 170	137	105
07 1 37	Mayen-Koblenz	3 106	8 037	7 936	+ 101	+ 0,5	4 533	4 320	2 686	3 156	818	460
07 1 38	Neuwied	2 906	7 524	6 902	+ 622	+ 4,1	2 568	2 419	4 180	3 835	776	648
07 1 40	Rhein-Hunsrück-Kreis ..	1 575	4 558	4 105	+ 453	+ 5,1	1 980	1 777	1 798	1 899	780	429
07 1 41	Rhein-Lahn-Kreis	2 224	4 433	4 347	+ 86	+ 0,7	1 541	1 476	2 431	2 564	461	307
07 1 43	Westerwaldkreis	3 882	7 022	6 217	+ 805	+ 4,9	2 297	2 158	3 740	3 403	985	656
07 2	RB Trier	6 304	18 584	19 537	- 953	- 2,0	9 481	9 666	7 629	8 568	1 474	1 303
	Kreisfreie Stadt	-	5 274	5 982	- 708	- 7,3	2 778	3 140	1 979	2 405	517	437
07 2 11	Trier	-	5 274	5 982	- 708	- 7,3	2 778	3 140	1 979	2 405	517	437

1) Ohne Ortsumzüge.

2) Auf jeweils 1 000 Einwohner am 30. 6. 1978.

2 Gesamtwanderung
2.3 Wanderungen 1978 nach kreisfreien Städten und Landkreisen

Stat. Schlüs- sel- nummer	Kreisfreie Stadt bzw. Landkreis	Innerhalb der Land- kreise ¹⁾	Über die Kreisgrenzen								
			insgesamt	davon							
				nach einem(r) anderen Landkreis oder kreisfreien Stadt im gleichen Land		von Land zu Land		über die Grenzen des Bundesgebietes			
				Zu- bzw. Fortzüge	Zuzüge	Fortzüge	Überschuß der Zu- (+) bzw. Fortzüge (-)	Zuzüge	Fortzüge	Zuzüge	Fort- züge
		Anzahl				je 1000 Ein- wohner ²⁾	Anzahl				

noch: Rheinland-Pfalz

noch:												
RB Trier												
07 2 31	Bernkastel-Wittlich	6 304	13 310	13 555	-	245	-	0,7	6 703	6 526	5 650	6 163
07 2 32	Bitburg-Prüm	1 833	3 651	3 783	-	132	-	1,2	1 837	1 863	1 578	1 699
07 2 33	Daun	1 818	2 682	2 966	-	284	-	3,2	1 156	1 278	1 210	1 380
07 2 35	Trier-Saarburg	928	2 252	2 287	-	35	-	0,6	856	923	1 281	1 279
07 3	RB Rheinhesen-Pfalz	1 725	4 725	4 519	+	206	+	1,7	2 854	2 462	1 581	1 805
07 3 11	Kreisfreie Städte	15 734	91 465	90 483	+	982	+	0,5	46 156	45 649	31 710	33 917
07 3 12	Frankenthal (Pfalz)	-	44 906	46 838	-	1 932	-	2,5	19 789	21 199	16 586	18 594
07 3 13	Kaiserslautern	-	2 656	3 019	-	363	-	8,3	1 213	1 534	523	851
07 3 14	Landau i. d. Pfalz	-	5 710	6 005	-	295	-	3,0	3 009	3 086	1 840	2 095
07 3 15	Ludwigshafen a. Rhein	-	2 644	2 550	+	94	+	2,6	1 560	1 495	858	870
07 3 16	Mainz	-	8 539	9 824	-	1 285	-	7,9	3 186	3 932	3 148	3 753
07 3 17	Neustadt an der Weinstraße	-	13 570	12 720	+	850	+	4,6	5 106	4 777	5 905	5 991
07 3 18	Pirmasens	-	2 783	2 712	+	71	+	1,4	1 526	1 526	928	999
07 3 19	Speyer	-	2 058	2 493	-	435	-	8,4	1 145	1 355	614	913
07 3 20	Worms	-	2 539	2 567	-	28	-	0,6	1 311	1 409	853	894
07 3 31	Zweibrücken	-	2 927	3 281	-	354	-	4,8	1 146	1 425	1 226	1 391
07 3 32	Landkreise	-	1 480	1 667	-	187	-	5,3	587	660	691	837
07 3 33	Alzey-Worms	15 734	46 559	43 645	+	2 914	+	2,9	26 367	24 450	15 124	15 323
07 3 34	Bad Dürkheim	1 464	3 585	3 214	+	371	+	3,9	2 066	1 886	1 044	1 104
07 3 35	Donnersbergkreis	1 756	5 486	4 593	+	893	+	7,8	3 304	2 594	1 745	1 636
07 3 36	Germersheim	1 341	2 700	2 409	+	291	+	4,4	1 723	1 476	696	752
07 3 37	Kaiserslautern	1 906	4 913	4 509	+	404	+	4,0	1 502	1 582	2 623	2 345
07 3 38	Kusel	1 355	4 877	5 121	-	244	-	2,5	3 009	3 023	1 316	1 419
07 3 39	Südl. Weinstraße	1 261	2 452	2 554	-	102	-	1,3	1 205	1 319	1 025	1 123
07 3 40	Ludwigshafen	1 786	5 257	5 367	-	110	-	1,1	3 548	3 556	1 330	1 522
07 3 41	Mainz-Bingen	1 186	6 047	5 576	+	471	+	3,9	3 743	3 462	1 579	1 544
07 3 42	Pirmasens	2 477	7 813	6 660	+	1 153	+	7,4	4 166	3 354	2 700	2 621
07 3 43	Land insgesamt	1 202	3 429	3 642	-	213	-	2,1	2 101	2 198	1 066	1 257
07 3 44	Kreisfreie Städte	46 506	168 721	167 432	+	1 289	+	0,4	78 828	78 828	67 911	71 536
07 3 45	Landkreise	-	56 582	60 042	-	3 460	-	3,5	25 985	28 359	20 879	23 730
07 3 46	Landkreise	46 506	112 139	107 390	+	4 749	+	1,8	52 843	50 469	47 032	47 806

08 Baden-Württemberg

08 1	RB Stuttgart	63 694	194 188	183 909	+	10 279	+	3,0	102 206	100 841	36 550	34 380
08 1 1	Regionalverband Mittlerer Neckar	45 824	143 953	136 303	+	7 650	+	3,3	74 369	72 616	26 017	23 331
08 1 11	Stadtkreis Stuttgart	-	46 509	46 367	+	142	+	0,2	23 481	25 289	8 913	8 010
08 1 12	Landkreise	45 824	97 444	89 936	+	7 508	+	4,3	50 888	47 327	17 104	15 321
08 1 13	Böblingen	7 816	18 906	16 295	+	2 611	+	8,8	9 440	7 848	3 741	3 122
08 1 14	Esslingen	10 456	23 693	22 242	+	1 451	+	3,2	12 736	11 926	4 303	3 708
08 1 15	Göppingen	6 422	10 566	10 509	+	57	+	0,3	5 733	6 121	1 555	1 563
08 1 16	Ludwigsburg	12 356	25 720	24 142	+	1 578	+	3,7	13 280	12 529	4 302	4 140
08 1 17	Reims-Murr-Kreis	8 774	18 559	16 748	+	1 811	+	5,2	9 699	8 903	3 203	2 788
08 1 18	Regionalv. Franken	10 658	34 802	32 580	+	2 222	+	3,2	20 323	20 178	7 149	7 498
08 1 19	Stadtkreis Heilbronn	-	7 149	7 321	-	172	-	1,5	4 145	4 944	1 175	1 224
08 1 20	Landkreise	10 658	27 653	25 259	+	2 394	+	4,0	16 178	15 234	5 974	6 274
08 1 21	Heilbronn	4 598	12 481	9 717	+	2 764	+	11,7	8 320	6 373	1 973	1 785
08 1 22	Hohenlohekreis	1 540	3 336	3 237	+	99	+	1,2	2 235	2 189	544	538
08 1 23	Schwäbisch Hall	2 862	7 224	7 266	-	42	-	0,3	3 613	4 343	1 330	1 695
08 1 24	Main-Tauber-Kreis	1 658	4 612	5 039	-	427	-	3,5	2 010	2 329	2 127	2 256
08 1 25	Regionalverband Ostwürttemberg	7 212	15 433	15 026	+	407	+	1,0	7 514	8 047	3 384	3 551
08 1 26	Landkreise	1 964	4 953	5 032	-	79	-	0,6	2 156	2 433	1 303	1 414
08 1 27	Heidenheim	5 248	10 480	9 994	+	486	+	1,8	5 358	5 614	2 081	2 137
08 1 28	Ostalbkreis	27 842	136 717	130 239	+	6 478	+	2,7	71 713	70 665	36 929	35 794
08 2	RB Karlsruhe	8 875	46 184	44 269	+	1 915	+	2,2	25 823	25 713	11 108	10 693
08 2 1	Regionalverband Mittlerer Oberrhein	-	20 672	20 550	+	122	+	0,4	11 293	11 878	5 786	5 581
08 2 2	Stadtkreise	-	3 926	3 298	+	628	+	12,8	2 147	1 885	1 048	818
08 2 3	Baden-Baden	-	16 746	17 252	-	506	-	1,8	9 146	9 993	4 738	4 763
08 2 4	Karlsruhe	8 875	25 512	23 719	+	1 793	+	3,3	14 530	13 835	5 322	5 112
08 2 5	Landkreise	5 535	17 173	14 997	+	2 176	+	6,2	10 000	8 846	3 606	3 184
08 2 6	Karlsruhe	3 340	8 339	8 722	-	383	-	2,0	4 530	4 989	1 716	1 928
08 2 7	Rastatt	12 631	58 320	56 970	+	1 350	+	1,3	26 645	27 315	19 653	19 626
08 2 8	Regionalverband Unterer Neckar	-	30 091	32 013	-	1 922	-	4,4	11 265	14 444	11 057	11 542
08 2 9	Stadtkreise	-	12 973	13 531	-	558	-	4,3	6 350	7 525	4 596	4 217
08 2 10	Heidelberg	-	17 118	18 482	-	1 364	-	4,5	4 915	6 919	6 461	7 325
08 2 11	Mannheim	-	-	-	-	-	-	-	-	-	-	-

1) Ohne Ortsumzüge.

2) Auf jeweils 1 000 Einwohner am 30. 6. 1978.

2 Gesamtwanderung
2.3 Wanderungen 1978 nach kreisfreien Städten und Landkreisen

Stat. Schlüs- sel- nummer	Kreisfreie Stadt bzw. Landkreis	Innerhalb der Land- kreise ¹⁾	Über die Kreisgrenzen									
			insgesamt				davon					
							nach einem(r) anderen Landkreis oder kreisfreien Stadt im gleichen Land		von Land zu Land		über die Grenzen des Bundesgebietes	
			Zu- bzw. Fortzüge	Zuzüge	Fortzüge	Überschuß der Zu- (+) bzw. Fortzüge (-)	Zuzüge	Fortzüge	Zuzüge	Fort- züge	Zuzüge	Fort- züge
			Anzahl			je 1000 Ein- ²⁾	Anzahl					
noch: Baden-Württemberg												
noch: RB Karlsruhe Regionalverband Unterer Neckar Landkreise												
08 2 25	Neckar-Odenwald-Krs.	12 631	28 229	24 957	+ 3 272	+ 5,6	15 380	12 871	8 596	8 084	4 253	4 002
08 2 26	Rhein-Neckar-Kreis	2 209	5 192	5 534	- 342	- 2,6	2 994	3 423	1 502	1 470	696	641
08 2 3	Regionalverband Nordschwarzwald	10 422	23 037	19 423	+ 3 614	+ 8,0	12 386	9 448	7 094	6 614	3 557	3 361
08 2 31	Stadtkreis Pforzheim	6 336	32 213	29 000	+ 3 213	+ 6,6	19 245	17 637	6 168	5 475	6 800	5 888
	Landkreise	-	7 381	7 612	- 231	- 2,2	3 721	4 311	1 074	1 237	2 586	2 064
08 2 35	Calw	6 336	24 832	21 388	+ 3 444	+ 9,0	15 524	13 326	5 094	4 238	4 214	3 824
08 2 36	Enzkreis	2 356	10 093	8 647	+ 1 446	+ 11,3	6 354	5 339	2 219	1 842	1 520	1 466
08 2 37	Freudenstadt	2 393	9 022	7 278	+ 1 744	+ 11,1	5 906	4 578	1 218	983	1 898	1 717
		1 587	5 717	5 463	+ 254	+ 2,6	3 264	3 409	1 657	1 413	796	641
08 3	RB Freiburg	37 721	94 515	92 417	+ 2 098	+ 1,1	52 351	54 600	20 741	19 893	21 423	17 924
08 3 1	Regionalverband Südlicher Oberrhein											
08 3 11	Stadtkreis Freiburg im Breisgau	15 420	48 115	45 883	+ 2 232	+ 2,6	28 710	29 581	10 614	10 038	8 791	6 264
	Landkreise	-	16 372	16 910	- 538	- 3,1	9 308	10 869	3 724	3 765	3 340	2 276
08 3 15	Breisgau-Hoch- schwarzwald	15 420	31 743	28 973	+ 2 770	+ 4,1	19 402	18 712	6 890	6 273	5 451	3 988
08 3 16	Emmendingen	4 661	14 208	11 942	+ 2 266	+ 11,8	8 826	7 703	3 360	2 674	2 022	1 565
08 3 17	Ortenaukreis	2 539	5 660	5 213	+ 447	+ 3,5	3 890	3 786	965	913	805	514
		8 220	11 875	11 818	+ 57	+ 0,2	6 686	7 223	2 565	2 686	2 624	1 909
08 3 2	Reg.-Verb.Schwarz- wald-Baar-Heuberg											
08 3 25	Rottweil	7 644	19 152	19 492	- 340	- 0,8	10 967	11 622	3 407	3 482	4 778	4 388
08 3 26	Schw.-Baar-Kreis	1 970	4 868	5 254	- 386	- 3,0	3 043	3 551	687	746	1 138	957
08 3 27	Tuttlingen	3 813	9 615	9 537	+ 78	+ 0,4	5 093	5 324	2 003	1 903	2 519	2 310
		1 861	4 669	4 701	- 32	- 0,3	2 831	2 747	717	833	1 121	1 121
08 3 3	Regionalverband Hochrhein-Bodensee											
08 3 35	Konstanz	14 657	27 248	27 042	+ 206	+ 0,4	12 674	13 397	6 720	6 373	7 854	7 272
08 3 36	Lörrach	5 532	12 890	12 172	+ 718	+ 3,2	5 990	5 734	3 184	3 037	3 716	3 401
08 3 37	Waldshut	5 287	7 568	8 352	- 784	- 4,1	3 406	4 248	1 802	1 842	2 360	2 262
		3 838	6 790	6 518	+ 272	+ 1,9	3 278	3 415	1 734	1 494	1 778	1 609
08 4	RB Tübingen	3 838	6 790	6 518	+ 272	+ 1,9	3 278	3 415	1 734	1 494	1 778	1 609
08 4 1	Regionalverband Neckar-Alb											
08 4 15	Reutlingen	28 499	82 532	79 987	+ 2 545	+ 1,7	44 585	44 749	19 608	19 902	18 339	15 336
08 4 16	Tübingen	11 162	30 182	29 965	+ 217	+ 0,8	17 411	17 494	5 314	5 496	7 457	6 975
08 4 17	Zollernalbkreis	5 134	11 048	10 388	+ 660	+ 2,9	6 359	6 088	1 756	1 671	2 933	2 629
		3 399	12 531	12 611	- 80	- 0,5	7 409	7 294	2 535	2 750	2 587	2 567
		2 629	6 603	6 966	- 363	- 2,1	3 643	4 112	1 023	1 075	1 937	1 779
08 4 2	Regionalverband Donau-Iller	2 629	6 603	6 966	- 363	- 2,1	3 643	4 112	1 023	1 075	1 937	1 779
08 4 21	Stadtkreis Ulm	5 230	23 869	23 628	+ 241	+ 0,6	12 188	12 486	6 496	7 092	5 185	4 050
	Landkreise	-	8 604	8 939	- 335	- 3,4	3 626	3 919	2 824	3 339	2 154	1 681
08 4 25	Alb-Donau-Kreis	5 230	15 265	14 689	+ 576	+ 1,9	8 562	8 567	3 672	3 753	3 031	2 369
08 4 26	Biberach	2 102	8 939	8 326	+ 613	+ 3,9	4 635	4 331	2 040	2 215	2 264	1 780
		3 128	6 326	6 363	- 37	- 0,2	3 927	4 236	1 632	1 538	767	589
08 4 3	Regionalverband Bodensee-Ober- schwaben											
08 4 35	Bodenseekreis	12 107	28 481	26 394	+ 2 087	+ 4,1	14 986	14 769	7 798	7 314	5 697	4 311
08 4 36	Ravensburg	4 131	9 577	8 353	+ 1 224	+ 7,4	4 524	4 090	2 600	2 070	2 453	2 193
08 4 37	Sigmaringen	6 122	11 598	10 865	+ 733	+ 3,2	6 093	6 046	3 426	3 372	2 079	1 447
		1 854	7 306	7 176	+ 130	+ 1,2	4 369	4 633	1 772	1 872	1 165	671
	Land insgesamt	157 756	507 952	486 552	+ 21 400	+ 2,3	270 855	270 855	113 828	109 969	123 269	105 728
	Stadtkreise	-	136 778	139 712	- 2 934	- 1,6	66 839	75 654	34 553	34 698	35 386	29 360
	Landkreise	157 756	371 174	346 840	+ 24 334	+ 3,3	204 016	195 201	79 275	75 271	87 883	76 368
Bayern												
09 1	RB Oberbayern	36 841	225 583	211 895	+ 13 688	+ 3,8	129 692	125 765	49 206	33 482	46 685	52 648
	Kreisfreie Städte ..	293 ^{a)}	97 097	109 530	- 12 433	- 8,7	44 814	53 471	24 057	16 748	28 226	39 311
09 1 61	Ingolstadt	-	5 176	4 810	+ 366	+ 4,1	3 152	3 385	737	638	1 287	787
09 1 62	München	-	88 019	101 409	- 13 390	- 10,3	38 989	47 748	22 603	15 622	26 427	38 039
09 1 63	Rosenheim	293 ^{a)}	3 902	3 311	+ 591	+ 11,6	2 673	2 338	717	488	512	485
	Landkreise	36 548	128 486	102 365	+ 26 121	+ 12,1	84 878	72 294	25 149	16 734	18 459	13 337
09 1 71	Altötting	2 021	3 244	2 971	+ 273	+ 3,0	2 314	2 314	489	339	441	318
09 1 73	Bad Tölz-Wolfrats- hausen	1 793	6 348	5 376	+ 972	+ 10,2	3 184	3 682	1 126	840	2 038	854
09 1 72	Berchtesgadener-Land	2 140	4 767	3 982	+ 785	+ 8,7	2 341	2 151	1 171	921	1 255	910
09 1 74	Dachau	1 471	5 086	4 101	+ 985	+ 9,9	3 579	2 944	771	432	736	725
09 1 75	Ebersberg	1 258	6 319	4 903	+ 1 416	+ 15,4	4 566	3 717	1 124	690	629	496

1) Ohne Ortssumzüge.

2) Auf jeweils 1 000 Einwohner am 30. 6. 1978.

a) Zu- bzw. Fortzüge in Gemeinden, welche in die kreisfreien Städte eingegliedert wurden.

2 Gesamtwanderung
2.3 Wanderungen 1978 nach kreisfreien Städten und Landkreisen

Stat. Schlüs- sel- nummer	Kreisfreie Stadt bzw. Landkreis	Innerhalb der Land- kreise	Über die Kreisgrenzen										
			insgesamt	davon									
				nach einem(r) anderen Landkreis oder kreisfreien Stadt im gleichen Land		von Land zu Land		über die Grenzen des Bundesgebietes					
				Zu- bzw. Fortzüge	Zuzüge	Fortzüge	Überschuß der Zu- (+) bzw. Fortzüge (-)	Zuzüge	Fortzüge	Zuzüge	Fort- züge		
Anzahl			je 1000 Ein- wohner ²⁾		Anzahl								
noch: RB Oberbayern Landkreise			noch: Bayern										
09 1 76	Eichstätt	989	4 419	3 440	+	979	+ 10,7	3 471	2 966	530	291	418	183
09 1 77	Erding	1 162	3 269	2 735	+	534	+ 6,3	2 439	2 089	456	362	374	284
09 1 78	Freising	1 581	6 352	5 746	+	606	+ 5,6	4 282	3 975	1 298	1 023	772	748
09 1 79	Fürstenfeldbruck ...	3 149	11 349	8 650	+	2 699	+ 16,6	7 796	5 942	2 517	1 525	1 036	1 183
09 1 80	Garmisch-Parten- kirchen	1 805	6 789	5 565	+	1 224	+ 15,2	3 100	2 725	2 262	1 773	1 427	1 067
09 1 81	Landsberg a. Lech ..	1 304	3 971	3 564	+	407	+ 5,3	2 840	2 647	806	656	325	261
09 1 82	Miesbach	1 870	4 904	3 903	+	1 001	+ 12,7	2 858	2 507	1 356	942	690	454
09 1 83	Mühldorf a. Inn	1 465	4 516	3 529	+	987	+ 11,1	3 284	2 885	567	466	665	178
09 1 84	München	2 922	21 533	15 582	+	5 951	+ 25,3	15 628	11 733	3 576	1 966	2 329	1 883
09 1 35	Neuburg-Schroben- hausen	859	2 788	2 701	+	87	+ 1,2	2 153	2 056	343	334	292	311
09 1 86	Pfaffenhofen a. d. Ilm	992	3 394	2 688	+	706	+ 8,7	2 470	2 163	584	309	340	216
09 1 87	Rosenheim	3 581	9 872	7 464	+	2 408	+ 13,6	6 350	4 985	1 685	1 149	1 837	1 330
09 1 88	Starnberg	1 438	8 394	6 129	+	2 265	+ 22,0	5 200	4 180	1 885	1 011	1 309	938
09 1 89	Traunstein	3 086	6 165	5 293	+	872	+ 6,2	3 805	3 883	1 279	841	1 081	569
09 1 90	Weilheim-Schongau ..	1 662	5 007	4 043	+	964	+ 9,4	3 218	2 750	1 324	864	465	429
09 2	RB Niederbayern	12 852	36 730	33 664	+	3 066	+ 3,1	28 773	28 207	5 023	3 712	2 934	1 745
	Kreisfreie Städte ...	-	8 789	8 376	+	413	+ 2,8	6 596	6 750	1 033	1 013	1 160	613
09 2 61	Landshut	-	3 685	3 446	+	239	+ 4,3	2 650	2 694	414	391	621	361
09 2 62	Passau	-	2 829	2 726	+	103	+ 2,0	2 029	2 202	432	393	368	131
09 2 63	Straubing	-	2 275	2 204	+	71	+ 1,7	1 917	1 854	187	229	171	121
	Landkreise	12 852	27 941	25 288	+	2 653	+ 3,2	22 177	21 457	3 990	2 699	1 774	1 132
09 2 71	Deggendorf	1 772	3 480	3 014	+	466	+ 4,7	2 786	2 543	466	342	228	129
09 2 79	Dingolfing-Landau ..	1 120	2 464	2 224	+	240	+ 3,3	2 045	1 896	204	174	215	154
09 2 72	Freyung-Grafenau ..	1 073	2 138	2 309	-	171	- 2,3	1 559	1 936	468	313	111	60
09 2 73	Kelheim	1 198	3 038	2 831	+	207	+ 2,4	2 222	2 217	586	445	230	169
09 2 74	Landshut	1 345	4 246	3 387	+	859	+ 8,1	3 648	2 971	374	275	224	141
09 2 75	Passau	2 558	4 902	4 142	+	760	+ 5,0	3 789	3 567	799	378	314	197
09 2 76	Regen	1 138	2 117	1 931	+	186	+ 2,5	1 519	1 611	488	258	110	62
09 2 77	Rottal-Inn	1 536	3 004	2 866	+	138	+ 1,4	2 407	2 424	322	272	275	170
09 2 78	Straubing-Bogen	1 112	2 552	2 584	-	32	- 0,4	2 202	2 292	283	242	67	50
09 3	RB Oberpfalz	9 407 ^{a)}	36 040	35 929	+	111	+ 0,1	27 604	29 649	5 065	4 603	3 371	1 677
	Kreisfreie Städte ...	38 ^{a)}	12 932	13 507	-	575	- 2,6	9 883	11 068	1 714	1 754	1 335	685
09 3 61	Amberg	-	1 810	2 063	-	253	- 5,6	1 485	1 702	186	275	139	86
09 3 62	Regensburg	-	9 197	9 209	-	12	- 0,1	6 766	7 404	1 354	1 277	1 077	528
09 3 63	Weiden i. d. OPf. ...	38 ^{a)}	1 925	2 235	-	310	- 6,9	1 632	1 962	174	202	119	71
	Landkreise	9 369	23 108	22 422	+	686	+ 0,9	17 721	18 581	3 351	2 849	2 036	992
09 3 71	Amberg-Sulzbach	839	2 839	3 114	-	275	- 2,9	2 005	2 579	354	352	480	183
09 3 72	Cham	1 821	2 882	2 846	+	36	+ 0,3	2 121	2 383	632	404	129	59
09 3 73	Neumarkt i. d. OPf. .	1 273	2 977	2 503	+	474	+ 4,8	2 387	2 057	333	279	257	167
09 3 74	Neustadt a. d. Waldnaab	990	2 661	2 834	-	173	- 1,9	2 122	2 379	317	309	222	146
09 3 75	Regensburg	1 849	6 680	5 317	+	1 363	+ 10,2	5 134	4 343	908	730	638	244
09 3 76	Schwandorf	1 730	3 307	3 646	-	339	- 2,6	2 629	3 068	529	482	149	96
09 3 77	Tirschenreuth	867	1 762	2 162	-	400	- 5,1	1 323	1 772	278	293	161	97
09 4	RB Oberfranken	8 755 ^{a)}	35 380	34 611	+	769	+ 0,7	25 101	26 188	6 257	5 477	4 022	2 946
	Kreisfreie Städte ...	20 ^{a)}	13 026	12 448	+	578	+ 2,4	9 265	9 418	2 064	1 925	1 697	1 105
09 4 61	Bamberg	-	3 753	3 996	-	243	- 3,4	2 739	3 084	570	574	444	338
09 4 62	Bayreuth	13 ^{a)}	3 836	3 052	+	784	+ 11,2	2 931	2 431	650	436	255	185
09 4 63	Coburg	-	2 818	2 812	+	6	+ 0,1	2 108	2 188	498	486	212	138
09 4 64	Hof	7 ^{a)}	2 619	2 588	+	31	+ 0,6	1 487	1 715	346	429	786	444
	Landkreise	8 735	22 354	22 163	+	191	+ 0,2	15 836	16 770	4 193	3 552	2 325	1 841
09 4 71	Bamberg	1 351	3 692	3 191	+	501	+ 4,4	2 921	2 601	560	396	211	194
09 4 72	Bayreuth	755	2 680	2 734	-	54	- 0,6	2 101	2 327	442	316	137	91
09 4 73	Coburg	732	2 273	2 171	+	102	+ 1,2	1 666	1 667	357	325	250	179
09 4 74	Forchheim	1 126	3 235	2 620	+	615	+ 6,6	2 421	1 976	524	411	290	233
09 4 75	Hof	1 136	3 138	3 489	-	351	- 3,1	2 032	2 404	685	698	421	387
09 4 76	Kronach	921	1 391	1 711	-	320	- 4,1	926	1 327	322	293	143	91
09 4 77	Kulmbach	876	2 150	2 105	+	45	+ 0,6	1 307	1 481	566	409	277	215
09 4 78	Lichtenfels	833	1 510	1 559	-	49	- 0,7	1 076	1 191	274	261	160	107
09 4 79	Wunsiedel i. Fichtel- gebirge	1 005	2 285	2 583	-	298	- 3,1	1 386	1 796	463	443	436	344
09 5	RB Mittelfranken	9 424	80 378	75 555	+	4 823	+ 3,2	49 749	51 315	12 923	10 794	17 706	13 446
	Kreisfreie Städte ...	-	45 783	45 837	-	54	- 0,1	26 764	29 349	7 223	6 185	11 796	10 303
09 5 61	Ansbach	-	2 115	2 150	-	35	- 0,9	1 593	1 686	268	288	254	176
09 5 62	Erlangen	-	8 993	8 969	+	24	+ 0,2	5 007	5 345	1 916	1 518	2 070	2 106
09 5 63	Fürth	-	5 740	5 830	-	90	- 0,9	3 699	3 874	604	481	1 437	1 475
09 5 64	Nürnberg	-	26 576	27 028	-	452	- 0,9	14 780	17 146	4 200	3 715	7 596	6 167
09 5 65	Schwabach	-	2 359	1 860	+	499	+ 14,7	1 685	1 298	235	183	439	379
	Landkreise	9 424	34 595	29 718	+	4 877	+ 6,5	22 985	21 966	5 700	4 609	5 910	3 143
09 5 71	Ansbach	2 105	5 608	5 584	+	24	+ 0,2	3 185	3 557	1 323	1 347	1 100	680
09 5 72	Erlangen-Höchststadt .	892	5 574	3 989	+	1 585	+ 16,9	4 204	3 001	928	546	442	442
09 5 73	Fürth	1 027	7 469	5 680	+	1 789	+ 20,4	4 135	4 690	742	417	2 592	573
09 5 75	Neustadt a.d.Aisch- Bad Windsheim	1 164	2 373	2 559	-	186	- 2,2	1 688	1 819	353	500	332	240

1) Ohne Ortssumzüge.

2) Auf jeweils 1 000 Einwohner am 30. 6. 1978.

a) Zu- bzw. Fortzüge in Gemeinden, welche in die kreisfreien Städte eingegliedert wurden.

2 Gesamtwanderung
2.3 Wanderungen 1978 nach kreisfreien Städten und Landkreisen

Stat. Schlüs- sel- nummer	Kreisfreie Stadt bzw. Landkreis	Innerhalb der Land-1) kreise	Über die Kreisgrenzen									
			insgesamt				davon					
							nach einem(r) anderen Landkreis oder kreisfreien Stadt im gleichen Land		von Land zu Land		über die Grenzen des Bundesgebietes	
			Zu- bzw. Fortzüge	Zuzüge	Fortzüge	Überschuß der Zu- (+) bzw. Fortzüge (-)	Zuzüge	Fortzüge	Zuzüge	Fort- züge	Zuzüge	Fort- züge
Anzahl				je 1000 Ein-2)	Anzahl							
noch: RB Mittelfranken Landkreise												
09 5 74	Nürnberger-Land	2 172	6 221	5 171	+	1 050 + 7,3	4 552	3 730	842	671	827	770
09 5 76	Roth	879	5 007	4 132	+	875 + 8,8	3 610	3 187	1 073	684	324	261
09 5 77	Weißenburg-Gunzen- hausen	1 185	2 343	2 603	-	260 - 3,0	1 611	1 982	439	444	293	177
09 6	RB Unterfranken	13 468	50 178	49 728	+	450 + 0,4	29 727	30 868	13 852	13 726	6 599	5 134
	Kreisfreie Städte	26 ^{a)}	17 001	16 311	+	690 + 2,9	10 299	10 705	3 911	3 720	2 791	1 886
09 6 61	Aschaffenburg	26 ^{a)}	3 668	3 172	+	496 + 8,4	1 957	1 923	956	861	755	388
09 6 62	Schweinfurt	-	3 358	3 797	-	439 - 8,1	2 075	2 724	563	645	720	428
09 6 63	Würzburg	-	9 975	9 342	+	633 + 5,0	6 267	6 058	2 392	2 214	1 316	1 070
	Landkreise	13 442	33 177	33 417	-	240 - 0,3	19 428	20 163	9 941	10 006	3 808	3 248
09 6 71	Aschaffenburg	2 047	5 351	5 364	-	13 - 0,1	2 332	2 420	2 044	2 045	975	899
09 6 72	Bad Kissingen	1 141	3 230	3 422	-	192 - 1,9	1 766	1 982	1 263	1 233	201	207
09 6 74	Haßberge	915	1 737	2 200	-	463 - 5,9	1 263	1 710	375	399	99	91
09 6 75	Kitzingen	1 156	2 341	2 455	-	114 - 1,4	1 609	1 812	483	485	249	158
09 6 77	Main-Spessart	1 449	3 529	3 662	-	133 - 1,1	1 992	2 221	1 181	1 223	356	218
09 6 76	Miltenberg	2 276	3 768	3 996	-	228 - 2,1	1 220	1 496	1 493	1 553	1 055	947
09 6 73	Rhön-Grabfeld	1 246	2 775	2 987	-	212 - 2,7	1 472	1 833	1 056	1 040	247	114
09 6 78	Schweinfurt	1 293	4 040	3 454	+	586 + 5,8	3 178	2 677	639	600	223	177
09 6 79	Würzburg	1 919	6 406	5 877	+	529 + 4,0	4 596	4 012	1 407	1 428	403	437
09 7	RB Schwaben	18 204	74 302	66 526	+	7 776 + 5,1	42 504	41 158	19 978	16 513	11 820	8 855
	Kreisfreie Städte	34 ^{a)}	23 227	21 507	+	1 720 + 4,5	14 244	14 977	4 008	3 489	4 975	3 041
09 7 61	Augsburg	28 ^{a)}	13 821	12 773	+	1 048 + 4,3	8 255	8 925	1 917	1 722	3 649	2 126
09 7 62	Kaufbeuren	-	3 325	2 901	+	424 + 10,0	2 189	2 147	729	501	407	253
09 7 63	Kempten (Allgäu)	-	3 910	3 418	+	492 + 8,6	2 501	2 399	789	610	620	409
09 7 64	Memmingen	6 ^{a)}	2 171	2 415	-	244 - 6,4	1 299	1 506	573	656	299	253
	Landkreise	18 170	51 075	45 019	+	6 056 + 5,4	28 260	26 181	15 970	13 024	6 845	5 814
09 7 71	Aichach-Friedberg	951	4 118	3 038	+	1 080 + 11,7	3 308	2 382	524	379	286	277
09 7 72	Augsburg	2 778	8 527	7 168	+	1 359 + 7,6	6 500	5 286	1 200	945	827	937
09 7 73	Dillingen a.d. Donau	1 132	2 482	2 534	-	52 - 0,7	1 427	1 589	726	707	329	238
09 7 79	Donau-Ries	1 728	3 019	3 341	-	322 - 2,8	1 846	2 271	756	835	417	235
09 7 74	Günzburg	1 952	5 364	4 348	+	1 016 + 9,5	2 907	2 497	1 510	1 138	947	713
09 7 76	Lindau (Bodensee)	1 403	3 465	3 161	+	304 + 4,4	1 094	1 161	1 803	1 460	568	540
09 7 75	Neu-Ulm	2 266	7 753	6 575	+	1 178 + 8,4	1 890	1 738	4 468	3 638	1 395	1 199
09 7 80	Oberallgäu	2 656	7 154	6 287	+	867 + 6,8	3 537	3 570	2 717	2 012	900	705
09 7 77	Ostallgäu	1 521	4 705	4 126	+	479 + 5,3	2 937	2 800	1 150	871	618	455
09 7 78	Unterallgäu	1 783	4 488	4 441	+	57 + 0,4	2 814	2 887	1 116	1 039	558	515
	Land insgesamt	108 951	538 591	507 908	+	30 683 + 2,8	333 150	333 150	112 304	88 307	93 137	86 451
	Kreisfreie Städte	411 ^{a)}	217 855	227 516	-	9 661 - 2,8	121 865	135 738	44 010	34 834	51 980	56 944
	Landkreise	108 540	320 736	280 392	+	40 344 + 5,5	211 285	197 412	68 294	53 473	41 157	29 507
Saarland												
10												
10 0 41	Stadtverband Saarbrücken	5 926 ^{a)}	12 797	15 371	-	2 574 - 7,0	4 279	4 876	5 410	8 584	3 108	1 911
	Landkreise	9 225	22 183	24 096	-	1 913 - 2,7	10 711	10 114	8 603	11 775	2 869	2 207
10 0 42	Merzig-Wadern	1 049	3 480	3 452	+	28 + 0,3	1 951	1 436	1 210	1 727	319	289
10 0 43	Neunkirchen	1 748	4 186	5 076	-	890 - 5,8	2 262	2 530	1 567	2 274	357	272
10 0 44	Saarlouis	3 975	6 232	7 098	-	866 - 4,1	2 732	3 187	2 019	3 008	1 481	903
10 0 45	Saar-Pfalz-Kreis	1 601	5 716	5 793	-	77 - 0,5	2 530	1 961	2 628	3 239	558	593
10 0 46	Sankt Wendel	852	2 569	2 677	-	108 - 1,2	1 236	1 000	1 179	1 527	154	150
	Land insgesamt	15 151	34 980	39 467	-	4 487 - 4,2	14 990	14 990	14 013	20 359	5 977	4 118
	Stadtverband	5 926 ^{a)}	12 797	15 371	-	2 574 - 7,0	4 279	4 876	5 410	8 584	3 108	1 911
	Landkreise	9 225	22 183	24 096	-	1 913 - 2,7	10 711	10 114	8 603	11 775	2 869	2 207
Berlin (West)												
11												
	Land insgesamt	-	68 682	66 429	+	2 253 + 1,2	-	-	30 361	38 763	38 321	27 666
Bundesgebiet												
01 - 11												
	Bundesgebiet	663 542	2 869 434	2 754 064	+	115 370 + 1,9	1 479 814	1 479 814	813 716	813 722	575 904	460 528
	Kreisfreie Städte	6 337 ^{a)}	1 121 348	1 168 042	-	46 694 - 2,1	506 926	568 399	330 093	358 299	284 329	241 344
	Landkreise	657 205	1 748 086	1 586 022	+	162 064 + 4,1	972 888	911 415	483 623	455 423	291 575	219 184

1) Ohne Ortsumzüge.

2) Auf jeweils 1 000 Einwohner am 30. 6. 1978.

a) Zu- bzw. Fortzüge in Gemeinden, welche in die kreisfreien Städte eingegliedert wurden.

2 Gesamtwanderung

2.4 Salden aus den Wanderungen über die Grenzen der Länder des Bundesgebietes 1978 nach Altersgruppen und Familienstand

Alter von ... bis unter ... Jahren	Zu- (+) bzw. Abwanderungsüberschuß (-) aus den Wanderungen								
	über die Landesgrenzen insgesamt			von bzw. nach einem anderen Land			über die Grenzen des Bundesgebietes		
	insgesamt		männlich	insgesamt		männlich	insgesamt		männlich
	Anzahl	je 1 000 Einwohner	Anzahl	Anzahl	je 1 000 Einwohner	Anzahl	Anzahl	je 1 000 Einwohner	Anzahl
Schleswig-Holstein									
unter 6	+ 921	+ 6,8	+ 517	+ 674	+ 5,0	+ 428	+ 247	+ 1,8	+ 89
6 - 18	+ 1 698	+ 3,4	+ 942	+ 896	+ 1,8	+ 542	+ 802	+ 1,6	+ 400
18 - 25	+ 2 946	+ 11,6	+ 2 132	+ 2 177	+ 8,6	+ 1 861	+ 769	+ 3,0	+ 471
25 - 40	+ 2 442	+ 4,5	+ 865	+ 2 663	+ 4,9	+ 1 076	- 221	- 0,4	- 211
40 - 50	+ 1 094	+ 3,2	+ 434	+ 1 175	+ 3,5	+ 555	- 81	- 0,2	- 121
50 - 65	+ 1 537	+ 4,0	+ 566	+ 1 429	+ 3,7	+ 579	+ 109	+ 0,3	- 13
65 und mehr	+ 1 536	+ 3,6	+ 571	+ 1 278	+ 3,0	+ 485	+ 258	+ 0,6	+ 86
Zusammen ...	+ 12 174	+ 4,7	+ 6 027	+ 10 292	+ 4,0	+ 5 326	+ 1 882	+ 0,7	+ 701
davon:									
ledig	+ 5 190	+ 2,0	+ 3 451	+ 3 641	+ 1,4	+ 2 590	+ 1 549	+ 0,6	+ 861
verheiratet	+ 5 509	+ 2,1	+ 2 213	+ 5 431	+ 2,1	+ 2 423	+ 70	-	- 210
verwitwet	+ 1 037	+ 0,4	+ 149	+ 847	+ 0,3	+ 122	+ 190	+ 0,1	+ 27
geschieden u.o. Angabe	+ 438	+ 0,1	+ 214	+ 373	+ 0,1	+ 191	+ 65	-	+ 23
Hamburg									
unter 6	- 462	- 6,6	- 359	- 922	- 13,2	- 511	+ 460	+ 6,6	+ 152
6 - 18	- 12	-	- 224	- 1 452	- 5,9	- 883	+ 1 440	+ 5,8	+ 659
18 - 25	+ 3 711	+ 24,6	+ 1 961	+ 1 845	+ 12,2	+ 760	+ 1 366	+ 12,4	+ 1 201
25 - 40	- 2 547	- 6,9	- 1 023	- 3 930	- 10,7	- 1 336	+ 1 303	+ 3,8	+ 813
40 - 50	- 1 738	- 7,9	- 1 068	- 1 906	- 8,4	- 1 047	+ 118	+ 0,5	- 21
50 - 65	- 1 752	- 6,3	- 910	- 1 933	- 6,9	- 321	+ 181	+ 0,7	+ 11
65 und mehr	- 1 729	- 5,2	- 694	- 1 996	- 6,0	- 779	+ 267	+ 0,8	+ 85
Zusammen ...	- 4 579	- 2,7	- 2 217	- 10 294	- 6,1	- 5 117	+ 5 715	+ 3,4	+ 2 900
davon:									
ledig	+ 3 994	+ 2,4	+ 2 089	- 5	- 0,0	- 315	+ 3 989	+ 2,4	+ 2 404
verheiratet	- 7 251	- 4,3	- 3 921	- 8 477	- 5,0	- 4 235	+ 1 226	+ 0,7	+ 314
verwitwet	- 955	- 0,6	- 167	- 1 166	- 0,7	- 190	+ 211	+ 0,1	+ 23
geschieden u.o. Angabe	- 357	- 0,2	- 218	- 646	- 0,4	- 377	+ 289	+ 0,2	+ 159
Niedersachsen									
unter 6	+ 2 220	+ 5,6	+ 1 092	+ 992	+ 2,5	+ 477	+ 1 228	+ 3,1	+ 615
6 - 18	+ 4 527	+ 3,2	+ 2 390	+ 1 356	+ 1,0	+ 708	+ 3 171	+ 2,2	+ 1 682
18 - 25	+ 1 038	+ 1,4	+ 2 516	- 3 018	- 4,1	- 300	+ 4 056	+ 5,5	+ 2 816
25 - 40	+ 3 524	+ 2,4	+ 830	+ 2 365	+ 1,6	+ 301	+ 1 158	+ 0,8	+ 579
40 - 50	+ 1 770	+ 1,9	+ 574	+ 1 439	+ 1,5	+ 645	+ 331	+ 0,3	- 71
50 - 65	+ 2 757	+ 2,5	+ 1 104	+ 2 085	+ 1,9	+ 1 036	+ 672	+ 0,6	+ 68
65 und mehr	+ 2 171	+ 1,9	+ 880	+ 1 049	+ 0,9	+ 497	+ 1 122	+ 1,0	+ 383
Zusammen ...	+ 18 007	+ 2,5	+ 9 436	+ 6 269	+ 0,9	+ 3 364	+ 11 738	+ 1,6	+ 6 072
davon:									
ledig	+ 6 186	+ 0,8	+ 4 901	- 1 359	- 0,2	+ 101	+ 7 545	+ 1,0	+ 4 800
verheiratet	+ 9 669	+ 1,3	+ 3 851	+ 6 555	+ 0,9	+ 2 781	+ 3 114	+ 0,4	+ 1 070
verwitwet	+ 1 404	+ 0,2	+ 267	+ 579	+ 0,1	+ 175	+ 825	+ 0,1	+ 92
geschieden u.o. Angabe	+ 748	+ 0,1	+ 417	+ 494	+ 0,1	+ 307	+ 254	+ 0,0	+ 110
Bremen									
unter 6	- 294	- 8,9	- 144	- 415	- 12,5	- 206	+ 121	+ 3,6	+ 62
6 - 18	- 346	- 2,9	- 182	- 904	- 7,6	- 495	+ 558	+ 4,7	+ 313
18 - 25	+ 1 345	+ 19,3	+ 874	+ 969	+ 13,9	+ 699	+ 376	+ 5,4	+ 175
25 - 40	- 1 124	- 7,7	- 486	- 1 102	- 7,6	- 332	- 22	- 0,2	- 154
40 - 50	- 640	- 7,0	- 462	- 643	- 7,0	- 396	+ 3	+ 0,0	- 66
50 - 65	- 380	- 3,3	- 223	- 500	- 4,3	- 238	+ 120	+ 1,0	+ 15
65 und mehr	- 298	- 2,3	- 136	- 443	- 3,5	- 180	+ 145	+ 1,2	+ 44
Zusammen ...	- 1 737	- 2,5	- 759	- 3 038	- 4,3	- 1 148	+ 1 301	+ 1,9	+ 389
davon:									
ledig	+ 1 428	+ 2,0	+ 996	+ 540	+ 0,8	+ 540	+ 888	+ 1,3	+ 456
verheiratet	- 2 946	- 4,2	- 1 593	- 3 219	- 4,6	- 1 533	+ 273	+ 0,4	- 60
verwitwet	- 162	- 0,2	- 46	- 281	- 0,4	- 63	+ 119	+ 0,2	+ 17
geschieden u.o. Angabe	- 57	- 0,1	- 116	- 79	- 0,1	- 92	+ 21	+ 0,0	- 24

2 Gesamtwanderung

2.4 Salden aus den Wanderungen über die Grenzen der Länder des Bundesgebietes 1978 nach Altersgruppen und Familienstand

Alter von ... bis unter ... Jahren	Zu- (+) bzw. Abwanderungsüberschuß (-) aus den Wanderungen								
	über die Landesgrenzen			von bzw. nach einem anderen Land			über die Grenzen des Bundesgebietes		
	insgesamt		männlich	insgesamt		männlich	insgesamt		männlich
	Anzahl	je 1 000 Einwohner	Anzahl	Anzahl	je 1 000 Einwohner	Anzahl	Anzahl	je 1 000 Einwohner	Anzahl
Familienstand									
Nordrhein-Westfalen									
unter 6	+ 2 984	+ 3,3	+ 1 299	- 761	- 0,9	- 432	+ 3 745	+ 4,2	+ 1 731
6 - 18	+ 11 787	+ 3,8	+ 6 663	- 1 996	- 0,6	- 988	+ 13 783	+ 4,4	+ 7 651
18 - 25	+ 8 425	+ 4,7	+ 5 159	- 6 972	- 3,9	- 4 442	+ 15 397	+ 8,6	+ 9 601
25 - 40	- 3 122	- 0,9	- 2 360	- 5 314	- 1,5	- 2 780	+ 2 192	+ 0,6	+ 420
40 - 50	- 2 238	- 0,9	- 2 732	- 3 092	- 1,3	- 1 796	+ 854	+ 0,4	- 936
50 - 65	- 4 025	- 1,5	- 2 903	- 5 429	- 2,0	- 2 545	+ 1 404	+ 0,5	- 358
65 und mehr	+ 725	+ 0,3	- 348	- 2 261	- 0,9	- 1 220	+ 2 986	+ 1,1	+ 872
Zusammen ...	+ 14 536	+ 0,9	+ 4 778	- 25 825	- 1,5	- 14 203	+ 40 361	+ 2,4	+ 18 981
davon:									
ledig	+ 17 255	+ 1,0	+ 10 772	- 10 357	- 0,6	- 6 685	+ 27 612	+ 1,6	+ 17 457
verheiratet	- 3 345	- 0,2	- 5 548	- 12 920	- 0,9	- 6 553	+ 9 575	+ 0,6	+ 1 005
verwitwet	+ 1 155	+ 0,1	- 26	- 1 263	- 0,1	- 271	+ 2 418	+ 0,1	+ 245
geschieden u.o. Angabe	- 529	- 0,0	- 420	- 1 285	- 0,1	- 694	+ 756	+ 0,0	+ 274
Hessen									
unter 6	111	+ 7,3	+ 1 174	+ 747	+ 2,6	+ 456	+ 1 364	+ 4,7	+ 718
6 - 18	592	+ 4,7	+ 2 742	+ 1 041	+ 1,0	+ 633	+ 3 551	+ 3,7	+ 2 109
18 - 25	+ 10 706	+ 19,1	+ 5 915	+ 4 369	+ 7,8	+ 1 667	+ 6 337	+ 11,3	+ 4 248
25 - 40	+ 6 299	+ 5,2	+ 3 890	+ 5 403	+ 4,5	+ 3 353	+ 896	+ 0,7	+ 537
40 - 50	+ 372	+ 0,5	- 218	+ 816	+ 1,1	+ 528	- 444	- 0,6	- 746
50 - 65	+ 547	+ 0,6	- 194	+ 435	+ 0,5	+ 167	+ 112	+ 0,1	- 361
65 und mehr	+ 1 204	+ 1,4	+ 285	+ 296	+ 0,3	+ 19	+ 908	+ 1,0	+ 267
Zusammen ...	+ 25 831	+ 4,7	+ 13 594	+ 13 107	+ 2,4	+ 6 822	+ 12 724	+ 2,3	+ 6 772
davon:									
ledig	+ 16 451	+ 3,0	+ 10 399	+ 7 538	+ 1,4	+ 4 129	+ 8 913	+ 1,6	+ 6 270
verheiratet	+ 7 577	+ 1,4	+ 2 902	+ 4 856	+ 0,9	+ 2 626	+ 2 721	+ 0,5	+ 276
verwitwet	+ 1 019	+ 0,2	+ 29	+ 363	+ 0,1	- 19	+ 656	+ 0,1	+ 47
geschieden u.o. Angabe	+ 734	+ 0,1	+ 264	+ 350	+ 0,1	+ 85	+ 434	+ 0,1	+ 179
Rheinland-Pfalz									
unter 6	+ 954	+ 5,0	+ 476	+ 389	+ 2,1	+ 163	+ 565	+ 3,0	+ 313
6 - 18	+ 1 357	+ 2,0	+ 770	- 253	- 0,4	- 119	+ 1 610	+ 2,3	+ 889
18 - 25	- 3 721	- 9,5	- 1 549	- 5 719	- 14,6	- 2 987	+ 1 998	+ 5,1	+ 1 438
25 - 40	- 441	- 0,6	- 513	- 567	- 0,9	- 603	+ 126	+ 0,2	+ 90
40 - 50	+ 597	+ 1,2	+ 72	+ 476	+ 1,0	+ 146	+ 121	+ 0,3	- 74
50 - 65	+ 1 470	+ 2,5	+ 573	+ 1 329	+ 2,3	+ 650	+ 142	+ 0,2	- 77
65 und mehr	+ 1 073	+ 1,9	+ 517	+ 721	+ 1,2	+ 370	+ 352	+ 0,6	+ 147
Zusammen ...	+ 1 289	+ 0,4	+ 346	- 3 625	- 1,0	- 2 300	+ 4 914	+ 1,4	+ 2 726
davon:									
ledig	- 2 426	- 0,7	- 919	- 5 029	- 1,6	- 3 286	+ 3 403	+ 0,9	+ 2 367
verheiratet	+ 3 049	+ 0,8	+ 1 044	+ 1 871	+ 0,5	+ 767	+ 1 178	+ 0,3	+ 277
verwitwet	+ 507	+ 0,1	+ 102	+ 275	+ 0,1	+ 67	+ 232	+ 0,1	+ 35
geschieden u.o. Angabe	+ 159	+ 0,0	+ 119	+ 53	+ 0,0	+ 72	+ 101	+ 0,0	+ 47
Baden-Württemberg									
unter 6	+ 1 621	+ 3,1	+ 853	+ 63	+ 0,1	+ 17	+ 1 558	+ 3,0	+ 836
6 - 18	+ 6 421	+ 3,7	+ 3 555	+ 515	+ 0,3	+ 108	+ 5 906	+ 3,4	+ 3 447
18 - 25	+ 10 727	+ 11,0	+ 6 477	+ 906	+ 0,9	- 125	+ 9 821	+ 10,0	+ 6 602
25 - 40	+ 176	+ 0,1	+ 836	+ 421	+ 0,2	+ 425	- 245	- 0,1	+ 411
40 - 50	- 532	- 0,4	- 1 013	+ 251	+ 0,2	+ 165	- 783	- 0,6	- 1 178
50 - 65	+ 626	+ 0,5	- 491	+ 803	+ 0,6	+ 236	- 177	- 0,1	- 727
65 und mehr	+ 2 361	+ 1,8	+ 859	+ 900	+ 0,7	+ 363	+ 1 461	+ 1,1	+ 496
Zusammen ...	+ 21 400	+ 2,3	+ 11 076	+ 3 859	+ 0,4	+ 1 199	+ 17 541	+ 1,9	+ 9 887
davon:									
ledig	+ 13 992	+ 1,5	+ 9 911	+ 640	+ 0,1	- 198	+ 13 352	+ 1,5	+ 10 109
verheiratet	+ 5 011	+ 0,5	+ 423	+ 2 315	+ 0,3	+ 1 101	+ 2 696	+ 0,3	- 678
verwitwet	+ 1 425	+ 0,2	+ 174	+ 515	+ 0,1	+ 56	+ 910	+ 0,1	+ 118
geschieden u.o. Angabe	+ 972	+ 0,1	+ 563	+ 389	+ 0,0	+ 230	+ 583	+ 0,1	+ 338

2 Gesamtwanderung
2.4 Salden aus den Wanderungen über die Grenzen der Länder des Bundesgebietes 1978
nach Altersgruppen und Familienstand

Alter von ... bis unter ... Jahren	Zu- (+) bzw. Abwanderungsüberschuß (-) aus den Wanderungen								
	über die Landesgrenzen insgesamt			von bzw. nach einem anderen Land			über die Grenzen des Bundesgebietes		
	insgesamt		männlich	insgesamt		männlich	insgesamt		männlich
	Anzahl	je 1 000 Einwohner	Anzahl	Anzahl	je 1 000 Einwohner	Anzahl	Anzahl	je 1 000 Einwohner	Anzahl
Bayern									
unter 6	+ 2 622	+ 4,4	+ 1 418	+ 887	+ 1,5	+ 447	+ 1 735	+ 2,9	+ 971
6 - 18	+ 9 182	+ 4,6	+ 5 262	+ 2 569	+ 1,3	+ 1 341	+ 6 613	+ 3,3	+ 3 921
18 - 25	+ 12 160	+ 10,7	+ 7 534	+ 4 666	+ 4,1	+ 2 335	+ 7 494	+ 6,6	+ 5 199
25 - 40	+ 113	+ 0,1	- 117	+ 7 323	+ 3,2	+ 4 986	- 7 210	- 3,1	- 5 103
40 - 50	+ 114	+ 0,1	- 781	+ 2 629	+ 1,8	+ 1 892	- 2 515	- 1,8	- 2 673
50 - 65	+ 3 112	+ 1,9	+ 479	+ 3 654	+ 2,2	+ 1 701	- 542	- 0,3	- 1 222
65 und mehr	+ 3 380	+ 2,0	+ 1 358	+ 2 269	+ 1,4	+ 1 026	+ 1 111	+ 0,7	+ 332
Zusammen ...	+ 30 693	+ 2,8	+ 15 153	+ 23 997	+ 2,2	+ 13 728	+ 6 686	+ 0,6	+ 1 425
davon:									
ledig	+ 16 763	+ 1,6	+ 10 244	+ 9 702	+ 0,9	+ 5 436	+ 7 061	+ 0,7	+ 4 808
verheiratet	+ 10 450	+ 1,0	+ 3 730	+ 11 953	+ 1,1	+ 7 326	- 1 503	- 0,1	- 3 596
verwitwet	+ 2 132	+ 0,2	+ 390	+ 1 252	+ 0,1	+ 296	+ 880	+ 0,1	+ 94
geschieden u.o. Angabe	+ 1 338	+ 0,1	+ 789	+ 1 090	+ 0,1	+ 670	+ 248	+ 0,0	+ 119
Saarland									
unter 6	- 270	- 5,2	- 164	- 306	- 5,9	- 158	+ 36	+ 0,7	- 6
6 - 18	- 479	- 2,4	- 224	- 719	- 3,6	- 343	+ 240	+ 1,2	+ 119
18 - 25	- 1 589	- 13,0	- 869	- 2 354	- 19,2	- 1 488	+ 765	+ 6,2	+ 619
25 - 40	- 1 821	- 8,7	- 1 192	- 2 433	- 11,6	- 1 753	+ 612	+ 2,9	+ 561
40 - 50	- 295	- 2,0	- 222	- 399	- 2,6	- 281	+ 104	+ 0,7	+ 59
50 - 65	- 54	- 0,3	- 41	- 101	- 0,6	- 33	+ 47	+ 0,3	- 8
65 und mehr	+ 21	+ 0,1	+ 42	- 34	- 0,2	+ 19	+ 55	+ 0,3	+ 23
Zusammen ...	- 4 487	- 4,2	- 2 670	- 6 346	- 5,9	- 4 037	+ 1 859	+ 1,7	+ 1 367
davon:									
ledig	- 2 504	- 2,3	- 1 499	- 3 664	- 3,4	- 2 397	+ 1 160	+ 1,1	+ 898
verheiratet	- 1 866	- 1,7	- 1 113	- 2 489	- 2,3	- 1 568	+ 623	+ 0,6	+ 455
verwitwet	- 16	- 0,0	+ 3	- 69	- 0,1	+ 2	+ 53	+ 0,1	+ 1
geschieden u.o. Angabe	- 101	- 0,1	- 61	- 124	- 0,1	- 74	+ 23	+ 0,0	+ 13
Berlin (West)									
unter 6	- 569	- 6,4	- 223	- 1 348	- 15,1	- 681	+ 779	+ 8,7	+ 458
6 - 18	+ 2 203	+ 8,4	+ 1 396	- 1 054	- 4,0	- 504	+ 3 257	+ 12,4	+ 1 900
18 - 25	+ 6 354	+ 41,3	+ 4 181	+ 3 126	+ 20,3	+ 2 216	+ 3 228	+ 21,0	+ 1 965
25 - 40	- 3 546	- 8,1	- 2 157	- 4 830	- 17,9	- 2 838	+ 1 284	+ 2,9	+ 681
40 - 50	- 422	- 1,8	- 408	- 746	- 3,1	- 411	+ 324	+ 1,3	+ 3
50 - 65	- 1 010	- 3,6	- 569	- 1 771	- 6,3	- 731	+ 761	+ 2,7	+ 162
65 und mehr	- 757	- 1,7	- 245	- 1 779	- 3,9	- 599	+ 1 022	+ 2,3	+ 354
Zusammen ...	+ 2 253	+ 1,2	+ 1 975	- 8 402	- 4,4	- 3 548	+ 10 655	+ 5,6	+ 5 523
davon:									
ledig	+ 6 241	+ 3,4	+ 4 575	- 881	- 0,5	+ 58	+ 7 122	+ 3,7	+ 4 517
verheiratet	- 3 671	- 1,9	- 2 482	- 5 883	- 3,1	- 3 142	+ 2 212	+ 1,2	+ 660
verwitwet	- 307	- 0,2	- 72	- 1 052	- 0,6	- 176	+ 745	+ 0,4	+ 104
geschieden u.o. Angabe	- 10	- 0,0	- 46	- 586	- 0,3	- 288	+ 576	+ 0,3	+ 242
Bundesgebiet									
unter 6	+ 11 838	+ 3,6	+ 5 939	-	-	-	+ 11 838	+ 3,6	+ 5 939
6 - 18	+ 40 930	+ 3,6	+ 23 090	- 1	- 0,0	-	+ 40 931	+ 3,6	+ 23 090
18 - 25	+ 52 102	+ 8,2	+ 34 331	- 5	- 0,0	-	+ 52 107	+ 8,2	+ 34 335
25 - 40	- 47	- 0,0	- 1 377	-	-	-	- 47	- 0,0	- 1 376
40 - 50	- 1 968	- 0,2	- 5 824	-	-	-	- 1 968	- 0,2	- 5 824
50 - 65	+ 2 828	+ 0,3	- 2 509	-	-	+ 1	+ 2 828	+ 0,3	- 2 510
65 und mehr	+ 9 687	+ 1,0	+ 3 089	-	-	-	+ 9 687	+ 1,0	+ 3 089
Insgesamt ...	+ 115 370	+ 1,9	+ 56 739	- 6	- 0,0	- 4	+ 115 376	+ 1,9	+ 56 743
davon:									
ledig	+ 82 560	+ 1,4	+ 54 920	- 34	- 0,0	- 27	+ 82 594	+ 1,4	+ 54 947
verheiratet	+ 22 186	+ 0,4	- 494	- 7	- 0,0	- 7	+ 22 193	+ 0,4	- 487
verwitwet	+ 7 239	+ 0,1	+ 803	-	-	-	+ 7 239	+ 0,1	+ 803
geschieden u.o. Angabe	+ 3 385	+ 0,1	+ 1 510	+ 35	+ 0,0	+ 30	+ 3 350	+ 0,1	+ 1 480

2 Gesamtwanderung

2.5 Wanderungen über die Grenzen des Bundesgebietes und von Land zu Land 1978 nach Alters- und Geburtsjahren

Geburtsjahr Alter am Jahresende von ... bis unter ... Jahren	Über die Grenzen des Bundesgebietes									Von Land zu Land		
	Zuzüge			Fortzüge			Überschuß der Zu- (+) bzw. Fortzüge (-)			Zu- bzw. Fortzüge		
	ins- gesamt	männ- lich	weib- lich	ins- gesamt	männ- lich	weib- lich	ins- gesamt	männ- lich	weib- lich	ins- gesamt	männ- lich	weib- lich
1978	6 084	3 373	2 711	3 901	2 175	1 726	+ 2 183	+ 1 198	+ 985	5 360	2 793	2 567
1977	9 651	5 178	4 473	9 362	5 208	4 154	+ 289	- 30	+ 319	9 663	5 045	4 618
1976	10 691	5 945	4 746	9 378	5 345	4 033	+ 1 313	+ 600	+ 713	9 109	4 750	4 359
1975	11 684	6 474	5 210	8 982	5 157	3 825	+ 2 702	+ 1 317	+ 1 385	8 067	4 284	3 783
1974	11 384	6 365	5 019	8 599	4 787	3 812	+ 2 785	+ 1 578	+ 1 207	7 431	3 872	3 559
1973	11 637	6 427	5 210	9 071	5 151	3 920	+ 2 566	+ 1 276	+ 1 290	6 743	3 483	3 260
unter 6	61 131	33 762	27 369	49 293	27 823	21 470	+ 11 838	+ 5 939	+ 5 899	46 373	24 227	22 146
1972	10 562	5 873	4 689	13 243	7 721	5 522	- 2 681	- 1 843	- 833	7 059	3 609	3 450
1971	10 772	6 095	4 677	11 459	6 569	4 890	- 687	- 474	- 213	6 875	3 567	3 308
1970	11 010	6 252	4 758	7 150	4 173	2 977	+ 3 860	+ 2 079	+ 1 781	6 323	3 288	3 035
1969	10 552	5 955	4 597	6 304	3 737	2 567	+ 4 243	+ 2 213	+ 2 030	6 780	3 505	3 275
1968	9 634	5 399	4 235	5 966	3 390	2 576	+ 3 668	+ 2 009	+ 1 659	7 236	3 777	3 459
1967	9 294	5 179	4 115	5 149	2 937	2 212	+ 4 145	+ 2 242	+ 1 903	7 147	3 886	3 261
1966	9 327	5 296	4 031	5 298	3 053	2 235	+ 4 039	+ 2 243	+ 1 796	6 828	3 741	3 087
1965	8 767	5 019	3 748	4 582	2 632	1 950	+ 4 195	+ 2 387	+ 1 798	6 339	3 458	2 931
1964	8 633	4 922	3 711	4 213	2 309	1 904	+ 4 420	+ 2 613	+ 1 807	6 364	3 449	2 915
1963	9 099	5 155	3 944	4 146	2 214	1 932	+ 4 953	+ 2 941	+ 2 012	6 658	3 537	3 121
1962	10 092	5 713	4 379	5 034	2 647	2 387	+ 5 058	+ 3 066	+ 1 992	8 333	4 211	4 122
1961	11 242	6 540	4 702	5 519	2 926	2 593	+ 5 723	+ 3 614	+ 2 109	11 162	5 256	5 906
6 - 18	118 984	67 398	51 586	78 053	44 308	33 745	+ 40 931	+ 23 090	+ 17 841	87 154	45 284	41 870
1960	16 298	9 133	7 165	7 884	4 221	3 663	+ 8 414	+ 4 912	+ 3 502	18 714	8 347	10 367
1959	17 497	9 657	7 840	10 055	5 488	4 567	+ 7 442	+ 4 169	+ 3 273	30 948	14 020	16 928
1958	18 591	10 059	8 532	12 032	6 833	5 199	+ 6 559	+ 3 226	+ 3 333	39 737	20 287	19 450
1957	19 420	11 556	7 864	12 442	6 752	5 690	+ 6 978	+ 4 804	+ 2 174	41 167	22 179	18 988
1956	21 585	14 004	7 581	12 748	7 336	5 412	+ 8 837	+ 6 668	+ 2 169	37 581	20 506	17 075
1955	20 316	13 186	7 130	12 401	7 174	5 227	+ 7 915	+ 6 012	+ 1 903	33 958	19 081	14 877
1954	17 799	11 430	6 369	11 837	6 886	4 951	+ 5 962	+ 4 544	+ 1 418	32 905	18 747	14 158
18 - 25	131 506	79 025	52 481	79 399	44 690	34 709	+ 52 107	+ 34 335	+ 17 772	235 010	123 167	111 843
1953	15 980	10 109	5 771	11 612	6 682	4 930	+ 4 268	+ 3 427	+ 841	30 850	17 693	13 157
1952	14 744	9 213	5 531	11 979	6 722	5 257	+ 2 765	+ 2 491	+ 274	28 991	17 032	11 959
1951	13 114	8 097	5 017	11 462	6 536	4 926	+ 1 652	+ 1 561	+ 91	26 788	16 078	10 710
1950	13 526	8 274	5 252	12 434	6 991	5 443	+ 1 092	+ 1 283	- 191	25 984	15 940	10 044
1949	11 851	7 020	4 831	12 029	6 926	5 103	- 178	+ 94	- 272	23 694	14 707	8 987
1948	11 367	6 726	4 641	11 981	7 020	4 961	- 614	- 294	- 320	21 132	13 400	7 732
1947	10 377	6 086	4 291	11 389	6 787	4 602	- 1 012	- 701	- 311	18 359	11 708	6 651
1946	9 145	5 422	3 723	10 779	6 638	4 141	- 1 634	- 1 216	- 418	16 303	10 547	5 756
1945	8 359	4 734	3 625	9 668	5 977	3 691	- 1 309	- 1 243	- 66	13 404	8 754	4 650
1944	8 322	4 744	3 578	9 511	5 963	3 548	- 1 189	- 1 219	+ 30	16 187	10 583	5 604
1943	8 031	4 621	3 410	8 945	5 727	3 210	- 914	- 1 106	+ 192	15 564	10 136	5 428
1942	7 994	4 594	3 400	8 910	5 888	3 022	- 915	- 1 294	+ 378	13 595	9 018	4 577
1941	7 716	4 529	3 187	8 336	5 532	2 804	- 620	- 1 003	+ 383	14 374	9 476	4 898
1940	8 053	4 664	3 389	8 820	5 850	2 970	- 767	- 1 186	+ 419	13 579	9 099	4 480
1939	7 320	4 379	2 941	7 991	5 349	2 642	- 671	- 970	+ 299	11 788	7 706	4 082
25 - 40	155 799	93 212	62 587	155 846	94 588	61 258	- 47	- 1 376	+ 1 329	290 592	181 877	108 715
1938	6 896	3 965	2 931	7 410	5 046	2 364	- 514	- 1 081	+ 567	10 140	6 738	3 402
1937	6 219	3 665	2 554	6 652	4 526	2 126	- 433	- 861	+ 428	8 635	5 837	2 798
1936	5 750	3 321	2 429	6 018	4 034	1 984	- 268	- 713	+ 445	7 935	5 291	2 644
1935	5 319	3 173	2 146	5 505	3 675	1 830	- 186	- 502	+ 316	7 240	4 808	2 432
1934	5 100	3 097	2 003	5 377	3 644	1 733	- 277	- 547	+ 270	6 381	4 308	2 073
1933	4 780	2 746	2 034	4 985	3 382	1 603	- 205	- 636	+ 431	4 898	3 330	1 568
1932	4 340	2 413	1 927	4 450	2 876	1 574	- 110	- 463	+ 353	4 557	2 964	1 593
1931	4 084	2 317	1 767	4 087	2 666	1 421	- 3	- 349	+ 346	4 435	2 997	1 538
1930	4 135	2 336	1 799	4 189	2 728	1 461	- 54	- 392	+ 338	4 458	2 905	1 553
1929	3 674	1 967	1 707	3 592	2 247	1 345	+ 82	- 280	+ 362	4 125	2 575	1 550
40 - 50	50 297	29 000	21 297	52 265	34 824	17 441	- 1 968	- 5 824	+ 3 856	62 804	41 653	21 151

2 Gesamtwanderung

2.5 Wanderungen über die Grenzen des Bundesgebietes und von Land zu Land 1978 nach Alters- und Geburtsjahren

Geburtsjahr Alter am Jahresende von ... bis unter ... Jahren	Über die Grenzen des Bundesgebietes									Von Land zu Land			
	Zuzüge			Fortzüge			Überschuß der Zu- (+) bzw. Fortzüge (-)			Zu- bzw. Fortzüge			
	ins- gesamt	männ- lich	weib- lich	ins- gesamt	männ- lich	weib- lich	ins- gesamt	männ- lich	weib- lich	ins- gesamt	männ- lich	weib- lich	
1928	3 398	1 736	1 662	3 401	2 057	1 344	-	3 -	321 +	318	4 051	2 510	1 541
1927	2 936	1 455	1 481	3 058	1 826	1 232	-	122 -	371 +	249	3 634	2 110	1 524
1926	2 921	1 358	1 563	2 957	1 661	1 296	-	36 -	303 +	267	3 467	1 930	1 537
1925	2 732	1 242	1 490	2 666	1 492	1 174	+	66 -	250 +	316	3 586	1 848	1 738
1924	2 566	1 132	1 434	2 577	1 359	1 219	-	11 -	227 +	216	3 224	1 582	1 642
1923	2 353	952	1 401	2 330	1 212	1 119	+	23 -	260 +	283	3 186	1 471	1 715
1922	2 386	940	1 446	2 216	1 088	1 128	+	170 -	148 +	318	3 314	1 447	1 867
1921	2 264	889	1 375	2 073	983	1 090	+	191 -	94 +	285	3 495	1 435	2 060
1920	2 156	795	1 361	2 122	1 037	1 085	+	34 -	242 +	276	3 615	1 505	2 110
1919	1 880	640	1 240	1 574	690	884	+	306 -	50 +	356	2 846	1 193	1 653
1918	1 470	466	1 004	1 191	537	654	+	279 -	71 +	350	2 286	878	1 408
1917	1 505	473	1 032	1 192	554	638	+	313 -	81 +	394	2 067	819	1 248
1916	1 662	503	1 159	1 225	526	699	+	437 -	23 +	460	2 387	1 048	1 339
1915	2 004	594	1 410	1 484	674	810	+	520 -	80 +	600	3 401	1 757	1 644
1914	2 304	731	1 573	1 643	720	923	+	661 +	11 +	650	3 780	1 858	1 922
50 - 65	34 537	13 906	20 631	31 709	16 416	15 293	+	2 828 -	2 510 +	5 338	48 339	23 391	24 948
1913	2 453	902	1 551	1 707	794	913	+	746 +	108 +	638	3 725	1 795	1 930
1912	2 702	1 043	1 659	1 633	696	937	+	1 069 +	347 +	722	3 451	1 547	1 904
1911	2 130	811	1 319	1 241	517	724	+	889 +	294 +	595	3 005	1 333	1 672
1910	2 014	739	1 275	1 190	432	758	+	824 +	307 +	517	2 884	1 173	1 711
1909	1 851	656	1 195	1 075	382	693	+	776 +	274 +	502	2 676	1 104	1 572
1908	1 700	605	1 095	1 032	387	645	+	668 +	218 +	450	2 517	1 011	1 506
1907	1 397	497	900	836	307	529	+	561 +	190 +	371	2 355	918	1 437
1906	1 303	481	822	753	289	464	+	550 +	192 +	358	2 195	842	1 353
1905	1 142	424	718	681	248	433	+	461 +	176 +	285	2 020	761	1 259
1904	1 073	372	701	633	210	423	+	440 +	162 +	278	1 878	727	1 151
1903	944	379	615	545	188	357	+	399 +	141 +	258	1 904	695	1 209
1902	813	289	524	474	179	295	+	339 +	110 +	229	1 777	617	1 160
1901	714	225	489	393	127	266	+	321 +	98 +	223	1 624	545	1 079
1900	604	189	415	367	117	250	+	237 +	72 +	165	1 517	499	1 018
1899	521	170	351	286	98	188	+	235 +	72 +	163	1 349	424	925
1898	437	137	300	220	72	148	+	217 +	65 +	152	1 349	405	944
1897	338	106	232	181	63	118	+	157 +	43 +	114	1 172	313	859
1896	311	90	221	148	59	89	+	163 +	31 +	132	1 059	296	763
1895	268	78	190	111	35	76	+	157 +	43 +	114	904	220	684
1894	217	56	161	104	21	83	+	113 +	35 +	78	826	209	617
1893	172	48	124	77	22	55	+	95 +	26 +	69	698	195	503
1892	119	38	81	61	22	39	+	58 +	16 +	42	604	145	459
1891	119	42	77	35	13	22	+	84 +	29 +	55	498	113	385
1890	85	26	59	33	12	21	+	52 +	14 +	38	362	101	261
1889	57	15	42	42	11	31	+	15 +	4 +	11	305	93	212
65 - 90	23 484	8 368	15 116	13 858	5 301	8 557	+	9 626 +	3 067 +	6 559	42 654	16 081	26 573
90 und mehr	166	52	114	105	30	75	+	61 +	22 +	39	790	211	579
Insgesamt ...	575 904	324 723	251 181	460 528	267 980	192 548	+	115 376 +	56 743 +	58 633	813 716	455 891	357 825

2 Gesamtwanderung

2.6 Wanderungen innerhalb und über die Grenzen des Bundesgebietes 1978 nach der Religionszugehörigkeit

Land Gebiet	Insgesamt			Davon								
				evangelisch			röm. katholisch			sonstige		
	Zuzüge	Fort- züge	Saldo	Zuzüge	Fort- züge	Saldo	Zuzüge	Fort- züge	Saldo	Zuzüge	Fort- züge	Saldo
Personen insgesamt												
Schleswig-Holstein ..	61 284	50 992	+ 10 292	36 282	31 311	+ 4 971	9 691	7 163	+ 2 528	15 311	12 518	+ 2 793
Hamburg	42 756	53 050	- 10 294	23 728	29 605	- 5 877	6 088	5 928	+ 160	12 940	17 517	- 4 577
Niedersachsen	117 424	111 155	+ 6 269	66 381	64 786	+ 1 595	26 628	24 362	+ 2 266	24 415	22 007	+ 2 408
Bremen	29 493	26 531	- 3 038	14 063	16 284	- 2 221	3 743	3 556	+ 187	5 687	6 691	- 1 004
Nordrhein-Westfalen	132 796	158 621	- 25 825	56 938	67 485	-10 547	49 670	63 243	-13 573	26 188	27 893	- 1 705
Hessen	97 546	84 439	+ 13 107	43 455	38 882	+ 4 573	33 721	27 682	+ 6 039	20 370	17 875	+ 2 495
Rheinland-Pfalz	67 911	71 536	- 3 625	26 507	26 843	- 336	31 254	34 148	- 2 894	10 150	10 545	- 395
Baden-Württemberg ...	113 828	109 969	+ 3 859	46 511	44 973	+ 1 538	45 402	43 515	+ 1 887	21 915	21 481	+ 434
Bayern	112 304	88 307	+ 23 997	43 620	31 911	+11 709	46 970	39 771	+ 7 199	21 714	16 625	+ 5 089
Saarland	14 013	20 359	- 6 346	4 325	5 201	- 876	8 155	11 918	- 3 763	1 533	3 240	- 1 707
Berlin (West)	30 361	38 763	- 8 402	14 971	19 502	- 4 531	7 169	7 209	- 40	8 221	12 052	- 3 831
Bundesgebiet ...	813 716	813 722	- 6	376 781	376 783	- 2	268 491	268 495	- 4	168 444	168 444	-
Deutsche Dem.Republik	12 259	1 189	+ 11 070	7 168	794	+ 6 374	1 767	185	+ 1 582	3 324	210	+ 3 114
Berlin (Ost)	2 187	49	+ 2 138	945	23	+ 922	177	2	+ 175	1 065	24	+ 1 041
Ausland, einschl. unbek. Ausland 1) ..	559 620	458 769	+100 851	59 458	41 248	+18 210	227 983	187 152	+40 831	272 179	230 369	+41 810
Ungeklärt und ohne Angabe	1 838	521	+ 1 317	804	159	+ 645	440	136	+ 304	594	226	+ 368
Insgesamt ...	1 389 620	1 274 250	+115 370	445 156	419 007	+26 149	498 858	455 970	+42 888	445 606	399 273	+46 333
Deutsche												
Schleswig-Holstein ..	58 354	47 921	+ 10 433	35 914	31 032	+ 4 882	9 047	6 608	+ 2 439	13 393	10 281	+ 3 112
Hamburg	39 154	49 550	- 10 396	23 473	29 261	- 5 788	5 458	5 155	+ 303	10 223	15 134	- 4 911
Niedersachsen	110 563	102 706	+ 7 857	65 733	64 211	+ 1 522	24 913	22 432	+ 2 481	19 917	16 063	+ 3 854
Bremen	21 769	24 762	- 2 993	13 967	16 148	- 2 181	3 472	3 256	+ 216	4 330	5 358	- 1 028
Nordrhein-Westfalen	117 368	143 939	- 26 571	56 052	66 610	-10 558	46 104	58 641	-12 537	15 212	18 688	- 3 476
Hessen	86 028	74 837	+ 11 191	42 787	38 299	+ 4 488	30 619	24 863	+ 5 756	12 622	11 675	+ 947
Rheinland-Pfalz	62 266	64 945	- 2 679	26 086	26 467	- 381	29 428	32 023	- 2 595	6 752	6 455	+ 297
Baden-Württemberg ...	100 790	96 373	+ 4 417	45 809	44 200	+ 1 609	41 379	39 244	+ 2 135	13 602	12 929	+ 673
Bayern	98 102	76 967	+ 21 135	42 964	31 277	+11 687	41 870	36 739	+ 5 131	13 268	8 951	+ 4 317
Saarland	12 979	17 562	- 4 583	4 240	5 076	- 836	7 742	11 234	- 3 492	997	1 252	- 255
Berlin (West)	27 916	35 730	- 7 814	14 856	19 302	- 4 446	6 785	6 625	+ 160	6 275	9 803	- 3 528
Bundesgebiet ...	735 289	735 292	- 3	371 881	371 883	- 2	246 817	246 820	- 3	116 591	116 589	+ 2
Deutsche Dem.Republik	11 991	1 140	+ 10 851	7 123	791	+ 6 332	1 679	160	+ 1 519	3 189	189	+ 3 000
Berlin (Ost)	2 108	37	+ 2 071	941	23	+ 918	159	-	+ 159	1 008	14	+ 994
Ausland, einschl. unbek. Ausland 1) ..	103 503	53 016	+ 50 487	33 498	22 083	+11 415	57 328	19 779	+37 549	12 677	11 154	+ 1 523
Ungeklärt und ohne Angabe	1 578	339	+ 1 239	783	153	+ 630	370	63	+ 307	425	123	+ 302
Insgesamt ...	854 469	789 824	+ 64 645	414 226	394 933	+19 293	306 353	266 822	+39 531	133 890	128 069	+ 5 821
Ausländer												
Schleswig-Holstein ..	2 930	3 071	- 141	368	279	+ 89	644	555	+ 89	1 918	2 237	- 319
Hamburg	3 602	3 500	+ 102	255	344	- 89	630	773	- 143	2 717	2 383	+ 334
Niedersachsen	6 861	8 449	- 1 588	648	575	+ 73	1 715	1 930	- 215	4 498	5 944	- 1 446
Bremen	1 724	1 769	- 45	96	136	- 40	271	300	- 29	1 357	1 333	+ 24
Nordrhein-Westfalen	15 428	14 682	+ 746	886	875	+ 11	3 566	4 602	- 1 036	10 976	9 205	+ 1 771
Hessen	11 518	9 602	+ 1 916	668	583	+ 85	3 102	2 819	+ 283	7 748	6 200	+ 1 548
Rheinland-Pfalz	5 645	6 591	- 946	421	376	+ 45	1 826	2 125	- 299	3 398	4 090	- 692
Baden-Württemberg ...	13 038	13 596	- 558	702	773	- 71	4 023	4 271	- 248	8 313	8 552	- 239
Bayern	14 202	11 340	+ 2 862	656	634	+ 22	5 100	3 032	+ 2 068	8 446	7 674	+ 772
Saarland	1 034	2 797	- 1 763	85	125	- 40	413	684	- 271	536	1 988	- 1 452
Berlin (West)	2 445	3 033	- 588	115	200	- 85	384	584	- 200	1 946	2 249	- 303
Bundesgebiet ...	78 427	78 430	- 3	4 900	4 900	-	21 674	21 675	- 1	51 853	51 855	- 2
Deutsche Dem.Republik	268	49	+ 219	45	3	+ 42	88	25	+ 63	135	21	+ 114
Berlin (Ost)	79	12	+ 67	4	-	+ 4	18	2	+ 16	57	10	+ 47
Ausland, einschl. unbek. Ausland 1) ..	456 117	405 753	+ 50 364	25 960	19 165	+ 6 795	170 655	167 373	+ 3 282	259 502	219 215	+40 287
Ungeklärt und ohne Angabe	260	182	+ 78	21	6	+ 15	70	73	- 3	169	103	+ 66
Insgesamt ...	535 151	484 426	+ 50 725	30 930	24 074	+ 6 856	192 505	189 148	+ 3 357	311 716	271 204	+40 512

1) Einschl. Ostgebiete des Deutschen Reiches.

3 Binnenwanderung
3.1 Wanderungen innerhalb des Bundesgebietes 1978 nach Herkunfts- bzw. Zielländern
3.1.1 Personen insgesamt

Zielland Herkunftsland	Bundes- gebiet	Schles- wig- Hol- stein	Hamburg	Nieder- sachsen	Bremen	Nord- rhein- West- falen	Hessen	Rhein- land- Pfalz	Baden- Württem- berg	Bayern	Saar- land	Berlin (West)
Zuzüge aus nebenstehenden Ländern ¹⁾												
Schleswig-Holstein ... i	167 639	116 645	17 152	10 934	1 441	8 172	2 757	1 329	3 559	3 573	250	1 827
m	89 303	60 549	9 085	6 440	956	4 718	1 515	769	2 005	2 045	155	1 066
w	78 336	56 096	8 067	4 494	485	3 454	1 242	560	1 554	1 528	95	761
Hamburg i	53 048	24 387	-	15 022	962	4 009	2 125	621	2 137	2 561	138	1 086
m	28 617	12 815	-	7 985	583	2 312	1 167	354	1 173	1 464	82	682
w	24 431	11 572	-	7 037	379	1 697	958	267	964	1 097	56	404
Niedersachsen i	369 329	11 333	11 030	258 173	13 813	33 806	11 761	3 378	9 439	9 886	687	6 023
m	196 773	6 560	6 000	134 982	7 725	18 449	6 418	1 832	5 191	5 685	388	3 543
w	172 556	4 773	5 030	123 191	6 088	15 357	5 343	1 546	4 248	4 201	299	2 480
Bremen i	27 377	1 609	1 048	17 074	846	2 613	959	338	1 150	1 127	75	538
m	15 431	1 097	629	9 150	533	1 523	561	203	704	666	37	328
w	11 946	512	419	7 924	313	1 090	398	135	446	461	38	210
Nordrhein-Westfalen .. i	702 954	9 872	5 174	37 444	2 858	544 335	24 479	21 910	23 148	24 138	2 027	7 569
m	373 353	5 690	3 002	20 854	1 793	284 805	13 286	11 842	12 786	13 607	1 105	4 583
w	329 601	4 182	2 172	16 590	1 065	259 530	11 193	10 068	10 362	10 531	922	2 986
Hessen i	281 606	2 846	1 770	10 267	1 031	18 331	197 170	13 342	16 258	16 291	1 456	2 844
m	151 095	1 582	972	5 735	574	10 211	103 846	7 336	9 100	9 152	856	1 731
w	130 511	1 264	798	4 532	457	8 120	93 324	6 006	7 158	7 139	600	1 113
Rheinland-Pfalz i	196 870	1 493	706	3 262	388	20 368	16 130	125 334	15 419	7 166	5 206	1 398
m	103 909	867	422	1 879	241	11 070	8 954	63 950	8 586	4 127	2 977	836
w	92 961	626	284	1 383	147	9 298	7 176	61 384	6 833	3 039	2 229	562
Baden-Württemberg i	538 580	3 379	2 150	8 190	1 128	18 409	17 992	13 925	428 611	37 999	2 618	4 179
m	286 534	1 878	1 195	4 634	738	10 436	10 057	7 954	224 164	21 286	1 610	2 582
w	252 046	1 501	955	3 556	390	7 973	7 935	5 971	204 447	16 713	1 008	1 597
Bayern i	530 407	3 061	2 021	6 741	939	16 511	14 255	5 754	33 426	442 101	1 146	4 452
m	275 394	1 745	1 208	3 784	557	9 270	7 958	3 204	18 658	225 705	640	2 665
w	255 013	1 316	813	2 957	382	7 241	6 297	2 550	14 768	216 396	506	1 787
Saarland i	50 499	411	176	874	94	3 058	2 540	5 938	4 338	2 484	30 141	445
m	27 665	252	107	531	62	1 942	1 583	3 268	2 556	1 573	15 502	289
w	22 834	159	69	343	32	1 116	957	2 670	1 782	911	14 639	156
Berlin (West) i	38 763	2 893	1 529	7 616	839	7 519	4 548	1 376	4 954	7 079	410	-
m	21 853	1 593	882	4 163	521	4 415	2 574	817	2 800	3 813	275	-
w	16 910	1 300	647	3 453	318	3 104	1 974	559	2 154	3 266	135	-
Bundesgebiet ... i	2 957 072	177 929	42 756	375 597	24 339	677 131	294 716	193 245	542 439	554 405	44 154	30 361
m	1 569 927	94 628	23 502	200 137	14 283	359 151	157 919	101 529	287 723	289 123	23 627	18 305
w	1 387 145	83 301	19 254	175 460	10 056	317 980	136 797	91 716	254 716	265 282	20 527	12 056

Überschuß der Zu- (+) bzw. Fortzüge (-) gegenüber nebenstehenden Ländern

Schleswig-Holstein ...	i	x - 7 235	- 399	- 168	- 1 700	- 89	- 164	+ 180	+ 512	- 161	- 1 066
	m	x - 3 730	- 120	- 141	- 972	- 67	- 98	+ 127	+ 300	- 97	- 527
	w	x - 3 505	- 279	- 27	- 728	- 22	- 66	+ 53	+ 212	- 64	- 539
Hamburg	i	+ 7 235	x + 3 992	- 86	- 1 165	+ 355	- 85	- 13	+ 540	- 38	- 443
	m	+ 3 730	x + 1 985	- 46	- 690	+ 195	- 68	- 22	+ 256	- 25	- 200
	w	+ 3 505	x + 2 007	- 40	- 475	+ 160	- 17	+ 9	+ 284	- 13	- 243
Niedersachsen	i	+ 399	- 3 992	x - 3 261	- 3 638	+ 1 494	+ 116	+ 1 249	+ 3 145	- 187	- 1 593
	m	+ 120	- 1 985	x - 1 425	- 2 405	+ 683	- 47	+ 557	+ 1 901	- 143	- 620
	w	+ 279	- 2 007	x - 1 836	- 1 233	+ 811	+ 163	+ 692	+ 1 244	- 44	- 973
Bremen	i	+ 168	+ 86	+ 3 261	x - 245	- 72	- 50	+ 22	+ 188	- 19	- 301
	m	+ 141	+ 46	+ 1 425	x - 270	- 13	- 38	- 34	+ 109	- 25	- 193
	w	+ 27	+ 40	+ 1 836	x + 25	- 59	- 12	+ 56	+ 79	- 6	- 108
Nordrhein-Westfalen ..	i	+ 1 700	+ 1 165	+ 3 638	+ 245	x + 6 148	+ 1 542	+ 4 739	+ 7 627	- 1 031	+ 50
	m	+ 972	+ 690	+ 2 405	+ 270	x + 3 075	+ 772	+ 2 350	+ 4 337	- 837	+ 168
	w	+ 728	+ 475	+ 1 233	- 25	x + 3 073	+ 770	+ 2 389	+ 3 290	- 194	- 118
Hessen	i	+ 89	- 355	- 1 494	+ 72	- 6 148	x - 2 788	- 1 734	+ 2 036	- 1 084	- 1 704
	m	+ 67	- 195	- 683	+ 13	- 3 075	x - 1 618	- 957	+ 1 194	- 727	- 843
	w	+ 22	- 160	- 811	+ 59	- 3 073	x - 1 170	- 777	+ 842	- 357	- 861
Rheinland-Pfalz	i	+ 164	+ 85	- 116	+ 50	- 1 542	+ 2 788	x + 1 494	+ 1 412	- 732	+ 22
	m	+ 98	+ 68	+ 47	+ 38	- 772	+ 1 618	x + 632	+ 923	- 291	+ 19
	w	+ 66	+ 17	- 163	+ 12	- 770	+ 1 170	x + 862	+ 489	- 441	+ 3
Baden-Württemberg	i	- 180	+ 13	- 1 249	- 22	- 4 739	+ 1 734	- 1 494	x + 4 573	- 1 720	- 775
	m	- 127	+ 22	- 557	+ 34	- 2 350	+ 957	- 632	x + 2 628	- 946	- 218
	w	- 53	- 9	- 692	- 56	- 2 389	+ 777	- 862	x + 1 945	- 774	- 557
Bayern	i	- 512	- 540	- 3 145	- 188	- 7 627	- 2 036	- 1 412	- 4 573	x - 1 338	- 2 627
	m	- 300	- 256	- 1 901	- 109	- 4 337	- 1 194	- 923	- 2 628	x - 933	- 1 148
	w	- 212	- 284	- 1 244	- 79	- 3 290	- 842	- 489	- 1 945	x - 405	- 1 479
Saarland	i	+ 161	+ 38	+ 187	+ 19	+ 1 031	+ 1 084	+ 732	+ 1 720	+ 1 338	x + 35
	m	+ 97	+ 25	+ 143	+ 25	+ 837	+ 727	+ 291	+ 946	+ 933	x + 14
	w	+ 64	+ 13	+ 44	+ 6	+ 194	+ 357	+ 441	+ 774	+ 405	x + 21
Berlin (West)	i	+ 1 066	+ 443	+ 1 593	+ 301	- 50	+ 1 704	- 22	+ 775	+ 2 627	- 35
	m	+ 527	+ 200	+ 620	+ 193	- 168	+ 843	- 19	+ 218	+ 1 148	- 14
	w	+ 539	+ 243	+ 973	+ 108	+ 118	+ 861	- 3	+ 557	+ 1 479	- 21
Bundesgebiet ...	i	+ 10 290	- 10 292	+ 6 268	- 3 038	- 25 823	+ 13 110	- 3 625	+ 3 859	+ 23 998	- 6 345
	m	+ 5 325	- 5 115	+ 3 364	- 1 148	- 14 202	+ 6 824	- 2 380	+ 1 189	+ 13 729	- 4 038
	w	+ 4 965	- 5 177	+ 2 904	- 1 890	- 11 621	+ 6 286	- 1 245	+ 2 670	+ 10 269	- 2 307

1) In den Fällen, in denen Herkunfts- und Zielland übereinstimmen, handelt es sich um die Zuzüge nach einer anderen

Gemeinde innerhalb der Länder.

3 Binnenwanderung

3.1 Wanderungen innerhalb des Bundesgebietes 1978 nach Herkunfts- bzw. Zielländern

3.1.2 Deutsche

<div><div>Zielland</div><div>Herkunftsland</div></div>	Bundes- gebiet	Schles- wig- Hol- stein	Hamburg	Nieder- sachsen	Bremen	Nord- rhein- West- falen	Hessen	Rhein- land- Pfalz	Baden- Würt- tem- berg	Bayern	Saar- land	Berlin (West)	
Zuzüge aus nebenstehenden Ländern													
Schleswig-Holstein	i	47 923	-	15 852	10 587	1 363	7 648	2 581	1 262	3 328	3 336	245	1 721
	m	26 773	-	8 257	6 213	901	4 364	1 401	723	1 865	1 901	151	997
	w	21 150	-	7 595	4 374	462	3 284	1 180	539	1 463	1 435	94	724
Hamburg	i	49 550	23 275	-	14 339	839	3 503	1 904	569	1 919	2 160	107	935
	m	26 267	12 116	-	7 519	488	1 948	1 029	319	1 028	1 171	62	587
	w	23 283	11 159	-	6 820	351	1 555	875	250	891	989	45	348
Niedersachsen	i	102 707	10 843	10 269	-	13 084	30 948	10 864	3 183	8 514	8 647	631	5 724
	m	56 140	6 258	5 512	-	7 251	16 520	5 824	1 703	4 578	4 787	357	3 350
	w	46 567	4 585	4 757	-	5 833	14 428	5 040	1 480	3 936	3 860	274	2 374
Bremen	i	24 762	1 532	922	16 381	-	2 209	874	302	985	1 000	69	488
	m	13 682	1 038	543	8 677	-	1 247	503	178	583	579	33	301
	w	11 080	494	379	7 704	-	962	371	124	402	421	36	187
Nordrhein-Westfalen	i	143 938	9 457	4 695	34 983	2 572	-	21 554	20 512	20 489	20 840	1 847	6 989
	m	78 214	5 425	2 681	19 210	1 577	-	11 217	10 856	10 959	11 103	985	4 201
	w	65 724	4 032	2 014	15 773	995	-	10 337	9 656	9 530	9 737	862	2 788
Hessen	i	74 834	2 704	1 579	9 650	936	15 710	-	12 016	14 184	14 134	1 321	2 600
	m	40 427	1 484	839	5 300	508	8 378	-	6 393	7 607	7 587	760	1 571
	w	34 407	1 220	740	4 350	428	7 332	-	5 623	6 577	6 547	561	1 029
Rheinland-Pfalz	i	64 945	1 436	658	3 020	367	18 602	14 299	-	13 858	6 428	4 970	1 307
	m	35 313	827	390	1 713	223	9 831	7 658	-	7 503	3 572	2 821	775
	w	29 632	609	268	1 307	144	8 771	6 641	-	6 355	2 856	2 149	532
Baden-Württemberg	i	96 373	3 205	1 877	7 497	1 017	15 553	15 335	12 461	-	33 226	2 392	3 810
	m	52 876	1 771	1 004	4 165	647	8 507	8 146	6 951	-	17 922	1 444	2 319
	w	43 497	1 434	873	3 332	370	7 046	7 189	5 510	-	15 304	948	1 491
Bayern	i	76 966	2 861	1 747	6 040	820	14 046	12 193	5 138	29 144	-	1 053	3 924
	m	41 970	1 623	1 014	3 319	475	7 548	6 551	2 802	15 754	-	570	2 314
	w	34 996	1 238	733	2 721	345	6 498	5 642	2 336	13 390	-	483	1 610
Saarland	i	17 561	381	159	786	88	2 293	2 195	5 580	3 811	1 850	-	418
	m	9 979	229	95	464	57	1 310	1 336	3 028	2 160	1 031	-	269
	w	7 582	152	64	322	31	983	859	2 552	1 651	819	-	149
Berlin (West)	i	35 730	2 660	1 396	7 280	683	6 856	4 229	1 243	4 558	6 481	344	-
	m	19 742	1 422	794	3 935	384	3 962	2 370	721	2 535	3 404	215	-
	w	15 988	1 238	602	3 345	299	2 894	1 859	522	2 023	3 077	129	-
Bundesgebiet	i	735 289	58 354	39 154	110 563	21 769	117 368	86 028	62 266	100 790	98 102	12 979	27 916
	m	401 383	32 193	21 129	60 515	12 511	63 615	46 035	33 674	54 572	53 057	7 398	16 684
	w	333 906	26 161	18 025	50 048	9 258	53 753	39 993	28 592	46 218	45 045	5 581	11 232

Überschuß der Zu- (+) bzw. Fortzüge (-) gegenüber nebenstehenden Ländern

Schleswig-Holstein	i	x	- 7 423	-	256	-	169	-	1 809	-	123	-	174	+	123	+	475	-	136	-	939	
	m	x	- 3 859	-	45	-	137	-	1 061	-	83	-	104	+	94	+	278	-	78	-	425	
	w	x	- 3 564	-	211	-	32	-	748	-	40	-	70	+	29	+	197	-	58	-	514	
Hamburg	i	+	7 423	x	+ 4 070	-	83	-	1 192	+	325	-	89	+	42	+	413	-	52	-	461	
	m	+	3 859	x	+ 2 007	-	55	-	733	+	190	-	71	+	24	+	157	-	33	-	207	
	w	+	3 564	x	+ 2 063	-	28	-	459	+	135	-	18	+	18	+	256	-	19	-	254	
Niedersachsen	i	+	256	-	4 070	x	- 3 297	-	4 035	+	1 214	+	163	+	1 017	+	2 607	-	155	-	1 556	
	m	+	45	-	2 007	x	- 1 426	-	2 690	+	524	-	10	+	413	+	1 468	-	107	-	585	
	w	+	211	-	2 063	x	- 1 871	-	1 345	+	690	+	173	+	604	+	1 139	-	48	-	971	
Bremen	i	+	169	+	83	+ 3 297	x	-	363	-	62	-	65	-	32	+	180	-	19	-	195	
	m	+	137	+	55	+ 1 426	x	-	330	-	5	-	45	-	64	+	104	-	24	-	83	
	w	+	32	+	28	+ 1 871	x	-	33	-	57	-	20	+	32	+	76	+	5	-	112	
Nordrhein-Westfalen	i	+	1 809	+	1 192	+ 4 035	+	363	x	+	5 844	+	1 910	+	4 936	+	6 794	-	446	+	133	
	m	+	1 061	+	733	+ 2 690	+	330	x	+	2 839	+	1 025	+	2 452	+	3 555	-	325	+	239	
	w	+	748	+	459	+ 1 345	+	33	x	+	3 005	+	885	+	2 484	+	3 239	-	121	-	106	
Hessen	i	+	123	-	325	- 1 214	+	62	-	5 844	x	- 2 283	-	1 151	+	1 941	-	874	-	1 629		
	m	+	83	-	190	- 524	+	5	-	2 839	x	- 1 265	-	539	+	1 036	-	576	-	799		
	w	+	40	-	135	- 690	+	57	-	3 005	x	- 1 018	-	612	+	905	-	298	-	830		
Rheinland-Pfalz	i	+	174	+	89	- 163	+	65	-	1 910	+	2 283	x	+	1 397	+	1 290	-	610	+	64	
	m	+	104	+	71	+ 10	+	45	-	1 025	+	1 265	x	+	552	+	770	-	207	+	54	
	w	+	70	+	18	- 173	+	20	-	885	+	1 018	x	+	845	+	520	-	403	+	10	
Baden-Württemberg	i	-	123	-	42	- 1 017	+	32	-	4 936	+	1 151	- 1 397	x	+	4 082	-	1 419	-	748		
	m	-	94	-	24	- 413	+	64	-	2 452	+	539	- 552	x	+	2 168	-	716	-	216		
	w	-	29	-	18	- 604	-	32	-	2 484	+	612	- 845	x	+	1 914	-	703	-	532		
Bayern	i	-	475	-	413	- 2 607	-	180	-	6 794	-	1 941	- 1 290	-	4 082	x	-	797	-	2 557		
	m	-	278	-	157	- 1 468	-	104	-	3 555	-	1 036	- 770	-	2 168	x	-	461	-	1 090		
	w	-	197	-	256	- 1 139	-	76	-	3 239	-	905	- 520	-	1 914	x	-	336	-	1 467		
Saarland	i	+	136	+	52	+ 155	+	19	+	446	+	874	+	610	+	1 419	+	797	x	+	74	
	m	+	78	+	33	+ 107	+	24	+	325	+	576	+	207	+	716	+	461	x	+	54	
	w	+	58	+	19	+ 48	-	5	+	121	+	298	+	403	+	703	+	336	x	+	20	
Berlin (West)	i	+	939	+	461	+ 1 556	+	195	-	133	+	1 629	- 64	+	748	+	2 557	-	74	x	+	
	m	+	425	+	207	+ 585	+	83	-	239	+	799	- 54	+	216	+	1 090	-	54	x	+	
	w	+	514	+	254	+ 971	+	112	+	106	+	830	- 10	+	532	+	1 467	-	20	x	+	
Bundesgebiet	i	+	10 431	-	10 396	+ 7 856	-	2 993	-	26 570	+	11 194	-	2 679	+	4 417	+	21 136	-	4 582	-	7 814
	m	+	5 420	-	5 138	+ 4 375	-	1 171	-	14 599	+	5 608	-	1 639	+	1 696	+	11 087	-	2 581	-	3 058
	w	+	5 011	-	5 258	+ 3 481	-	1 822	-	11 971	+	5 586	-	1 040	+	2 721	+	10 049	-	2 001	-	4 756

3 Binnenwanderung

3.1 Wanderungen innerhalb des Bundesgebietes 1978 nach Herkunfts- bzw. Zielländern

3.1.3 Ausländer

Zielland Herkunftsland		Bundes- gebiet	Schles- wig- Hol- stein	Hamburg	Nieder- sachsen	Bremen	Nord- rhein- West- falen	Hessen	Rhein- land- Pfalz	Baden- Würt- tem- berg	Bayern	Saar- land	Berlin (West)
Zuzüge aus nebenstehenden Ländern													
Schleswig-Holstein	i	3 071	-	1 300	347	78	524	176	67	231	237	5	106
	m	1 981	-	828	227	55	354	114	46	140	144	4	69
	w	1 090	-	472	120	23	170	62	21	91	93	1	37
Hamburg	i	3 498	1 112	-	683	123	506	221	52	218	401	31	151
	m	2 350	699	-	466	95	364	138	35	145	293	20	95
	w	1 148	413	-	217	28	142	83	17	73	108	11	56
Niedersachsen	i	8 449	490	761	-	729	2 858	897	195	925	1 239	56	299
	m	5 651	302	488	-	474	1 929	594	129	613	898	31	193
	w	2 798	188	273	-	255	929	303	66	312	341	25	106
Bremen	i	1 769	77	126	693	-	404	85	36	165	127	6	50
	m	1 216	59	86	473	-	276	58	25	121	87	4	27
	w	553	18	40	220	-	128	27	11	44	40	2	23
Nordrhein-Westfalen	i	14 681	415	479	2 461	286	-	2 925	1 398	2 659	3 298	180	580
	m	10 334	265	321	1 644	216	-	2 069	986	1 827	2 504	120	382
	w	4 347	150	158	817	70	-	856	412	832	794	60	198
Hessen	i	9 602	142	191	617	95	2 621	-	1 326	2 074	2 157	135	244
	m	6 822	98	133	435	66	1 833	-	943	1 493	1 565	96	160
	w	2 780	44	58	182	29	788	-	383	581	592	39	84
Rheinland-Pfalz	i	6 591	57	48	242	21	1 766	1 831	-	1 561	738	236	91
	m	4 646	40	32	166	18	1 239	1 296	-	1 083	555	156	61
	w	1 945	17	16	76	3	527	535	-	478	183	80	30
Baden-Württemberg	i	13 596	174	273	693	111	2 856	2 657	1 464	-	4 773	226	369
	m	9 494	107	191	469	91	1 929	1 911	1 003	-	3 364	166	263
	w	4 102	67	82	224	20	927	746	461	-	1 409	60	106
Bayern	i	11 340	200	274	701	119	2 465	2 062	616	4 282	-	93	528
	m	7 719	122	194	465	82	1 722	1 407	402	2 904	-	70	351
	w	3 621	78	80	236	37	743	655	214	1 378	-	23	177
Saarland	i	2 797	30	17	88	6	765	345	358	527	634	-	27
	m	2 184	23	12	67	5	632	247	240	396	542	-	20
	w	613	7	5	21	1	133	98	118	131	92	-	7
Berlin (West)	i	3 033	233	133	336	156	663	319	133	396	598	66	-
	m	2 111	171	88	228	137	453	204	96	265	409	60	-
	w	922	62	45	108	19	210	115	37	131	189	6	-
Bundesgebiet	i	78 427	2 930	3 602	6 861	1 724	15 428	11 518	5 645	13 038	14 202	1 034	2 445
	m	54 508	1 886	2 373	4 640	1 239	10 731	8 038	3 905	8 987	10 361	727	1 621
	w	23 919	1 044	1 229	2 221	485	4 697	3 480	1 740	4 051	3 841	307	824

Überschuß der Zu- (+) bzw. Fortzüge (-) gegenüber nebenstehenden Ländern

Schleswig-Holstein	i	x	+ 188	- 143	+ 1	+ 109	+ 34	+ 10	+ 57	+ 37	- 25	- 127
	m	x	+ 129	- 75	- 4	+ 89	+ 16	+ 6	+ 33	+ 22	- 19	- 102
	w	x	+ 59	- 68	+ 5	+ 20	+ 18	+ 4	+ 24	+ 15	- 6	- 25
Hamburg	i	- 188	x	- 78	- 3	+ 27	+ 30	+ 4	- 55	+ 127	+ 14	+ 18
	m	- 129	x	- 22	+ 9	+ 43	+ 5	+ 3	- 46	+ 99	+ 8	+ 7
	w	- 59	x	- 56	- 12	- 16	+ 25	+ 1	- 9	+ 28	+ 6	+ 11
Niedersachsen	i	+ 143	+ 78	x	+ 36	+ 397	+ 280	- 47	+ 232	+ 538	- 32	- 37
	m	+ 75	+ 22	x	+ 1	+ 285	+ 159	- 37	+ 144	+ 433	- 36	- 35
	w	+ 68	+ 56	x	+ 35	+ 112	+ 121	- 10	+ 88	+ 105	+ 4	- 2
Bremen	i	- 1	+ 3	- 36	x	+ 118	- 10	+ 15	+ 54	+ 8	-	- 106
	m	+ 4	- 9	- 1	x	+ 60	- 8	+ 7	+ 30	+ 5	- 1	- 110
	w	- 5	+ 12	- 35	x	+ 58	- 2	+ 8	+ 24	+ 3	+ 1	+ 4
Nordrhein-Westfalen	i	- 109	- 27	- 397	- 118	x	+ 304	- 368	- 197	+ 833	- 585	- 83
	m	- 89	- 43	- 285	- 60	x	+ 236	- 253	- 102	+ 782	- 512	- 71
	w	- 20	+ 16	- 112	- 58	x	+ 68	- 115	- 95	+ 51	- 73	- 12
Hessen	i	- 34	- 30	- 280	+ 10	- 304	x	- 505	- 583	+ 95	- 210	- 75
	m	- 16	- 5	- 159	+ 8	- 236	x	- 353	- 418	+ 158	- 151	- 44
	w	- 18	- 25	- 121	+ 2	- 68	x	- 152	- 165	- 63	- 59	- 31
Rheinland-Pfalz	i	- 10	- 4	+ 47	- 15	+ 368	+ 505	x	+ 97	+ 122	- 122	- 42
	m	- 6	- 3	+ 37	- 7	+ 253	+ 353	x	+ 80	+ 153	- 84	- 35
	w	- 4	- 1	+ 10	- 8	+ 115	+ 152	x	+ 17	- 31	- 38	- 7
Baden-Württemberg	i	- 57	+ 55	- 232	- 54	+ 197	+ 583	- 97	x	+ 491	- 301	- 27
	m	- 33	+ 46	- 144	- 30	+ 102	+ 418	- 80	x	+ 460	- 230	- 2
	w	- 24	+ 9	- 88	- 24	+ 95	+ 165	- 17	x	+ 31	- 71	- 25
Bayern	i	- 37	- 127	- 538	- 8	- 833	- 95	- 122	- 491	x	- 541	- 70
	m	- 22	- 99	- 433	- 5	- 782	- 158	- 153	- 460	x	- 472	- 58
	w	- 15	- 28	- 105	- 3	- 51	+ 63	+ 31	- 31	x	- 69	- 12
Saarland	i	+ 25	- 14	+ 32	-	+ 585	+ 210	+ 122	+ 301	+ 541	x	- 39
	m	+ 19	- 8	+ 36	+ 1	+ 512	+ 151	+ 84	+ 230	+ 472	x	- 40
	w	+ 6	- 6	- 4	- 1	+ 73	+ 59	+ 38	+ 71	+ 69	x	+ 1
Berlin (West)	i	+ 127	- 18	+ 37	+ 106	+ 83	+ 75	+ 42	+ 27	+ 70	+ 39	x
	m	+ 102	- 7	+ 35	+ 110	+ 71	+ 44	+ 35	+ 2	+ 58	+ 40	x
	w	+ 25	- 11	+ 2	- 4	+ 12	+ 31	+ 7	+ 25	+ 12	- 1	x
Bundesgebiet	i	- 141	+ 104	- 1 588	- 45	+ 747	+ 1 916	- 946	- 558	+ 2 862	- 1 763	- 588
	m	- 95	+ 23	- 1 011	+ 23	+ 397	+ 1 216	- 741	- 507	+ 2 642	- 1 457	- 490
	w	- 46	+ 81	- 577	- 68	+ 350	+ 700	- 205	- 51	+ 220	- 306	- 98

3 Binnenwanderung
3.1 Wanderungen innerhalb des Bundesgebietes 1978 nach Herkunfts- bzw. Zielländern

3.1.4 Erwerbspersonen insgesamt

Zielland Herkunftsland	Bundes- gebiet	Schles- wig- Hol- stein	Hamburg	Nieder- sachsen	Bremen	Nord- rhein- West- falen	Hessen	Rhein- land- Pfalz	Baden- Würt- tem- berg	Bayern	Saar- land	Berlin (West)
Zuzüge aus nebenstehenden Ländern ¹⁾												
Schleswig-Holstein . i	96 700	66 062	10 563	6 430	967	4 786	1 582	770	2 161	2 208	170	1 001
m	61 092	40 907	6 387	4 497	736	3 312	1 009	554	1 406	1 495	125	664
w	35 608	25 155	4 176	1 933	231	1 474	573	216	755	713	45	337
Hamburg i	31 683	14 711	-	8 672	628	2 446	1 267	337	1 276	1 593	77	676
m	20 057	9 002	-	5 472	429	1 668	837	246	824	1 052	55	472
w	11 626	5 709	-	3 200	199	778	430	91	452	541	22	204
Niedersachsen i	209 079	6 747	6 740	145 788	8 564	18 519	6 284	1 841	5 250	5 921	354	3 071
m	130 705	4 628	4 091	89 418	5 571	12 100	4 004	1 237	3 414	3 983	252	2 007
w	78 374	2 119	2 649	56 370	2 993	6 419	2 280	604	1 836	1 938	102	1 064
Bremen i	15 932	1 083	611	9 658	537	1 578	532	208	683	708	40	294
m	10 737	854	422	6 206	391	1 134	360	154	497	489	29	201
w	5 195	229	189	3 452	146	444	172	54	186	219	11	93
Nordrhein-Westfalen i	381 036	6 002	3 261	20 560	1 803	293 252	13 066	11 232	12 694	14 125	984	4 057
m	243 068	4 165	2 174	13 801	1 317	184 101	8 540	7 516	8 435	9 529	671	2 819
w	137 968	1 837	1 087	6 759	486	109 151	4 526	3 716	4 259	4 596	313	1 238
Hessen i	160 397	1 673	1 103	5 431	642	10 007	112 964	7 455	9 339	9 525	793	1 465
m	100 382	1 097	691	3 506	402	6 762	69 109	4 865	6 097	6 267	568	1 018
w	60 015	576	412	1 925	240	3 245	43 855	2 590	3 242	3 258	225	447
Rheinland-Pfalz i	111 353	898	458	1 830	232	11 253	9 328	70 156	9 166	4 442	2 844	746
m	69 196	632	310	1 259	168	7 210	5 927	42 472	5 861	2 978	1 876	503
w	42 157	266	148	571	64	4 043	3 401	27 684	3 305	1 464	968	243
Baden-Württemberg .. i	320 951	2 066	1 307	4 602	747	10 509	10 707	8 369	255 210	23 608	1 479	2 347
m	193 672	1 338	817	3 077	565	7 057	6 806	5 551	150 601	15 231	1 021	1 608
w	127 279	728	490	1 525	182	3 452	3 901	2 818	104 609	8 377	458	739
Bayern i	292 891	1 802	1 125	3 797	535	8 577	8 126	3 094	19 199	243 851	594	2 191
m	175 229	1 206	767	2 500	372	5 760	5 138	2 063	12 317	143 225	395	1 486
w	117 662	596	358	1 297	163	2 817	2 988	1 031	6 882	100 626	199	705
Saarland i	27 931	285	111	538	70	1 833	1 617	3 264	2 718	1 633	15 602	260
m	18 406	197	73	393	51	1 371	1 144	2 096	1 833	1 160	9 898	190
w	9 525	88	38	145	19	462	473	1 168	885	473	5 704	70
Berlin (West) i	21 073	1 558	1 021	3 928	518	4 065	2 519	761	2 730	3 758	215	-
m	14 081	992	671	2 575	365	2 832	1 652	522	1 838	2 471	163	-
w	6 992	566	350	1 353	153	1 233	867	239	892	1 287	52	-
Bundesgebiet ... i	669 026	102 887	26 300	211 234	15 243	366 825	167 992	107 487	320 426	311 372	23 152	16 108
m	436 625	65 018	16 403	132 704	10 367	233 307	104 526	67 276	193 123	187 880	15 053	10 968
w	232 401	37 869	9 897	78 530	4 876	133 518	63 466	40 211	127 303	123 492	8 099	5 140

Überschuß der Zu- (+) bzw. Fortzüge (-) gegenüber nebenstehenden Ländern

Schleswig-Holstein . i	x - 4 148 -	317 -	116 -	1 216 -	91 -	128 +	95 +	406 -	115 -	557
m	x - 2 615 -	131 -	118 -	853 -	88 -	78 +	68 +	289 -	72 -	328
w	x - 1 533 -	186 +	2 -	363 -	3 -	50 +	27 +	117 -	43 -	229
Hamburg i	+ 4 148	- + 1 932 +	17 -	815 +	164 -	121 -	31 +	468 -	34 -	345
m	+ 2 615	- + 1 381 +	7 -	506 +	146 -	64 +	7 +	285 -	18 -	199
w	+ 1 533	- + 551 +	10 -	309 +	18 -	57 -	38 +	183 -	16 -	146
Niedersachsen i	+ 317 -	1 932	x -	1 094 -	2 041 +	853 +	11 +	648 +	2 124 -	184 -
m	+ 131 -	1 381	x -	635 -	1 701 +	498 -	22 +	337 +	1 483 -	141 -
w	+ 186 -	551	x -	459 -	340 +	355 +	33 +	311 +	641 -	43 -
Bremen i	+ 116 -	17 +	1 094	x -	225 -	110 -	24 -	64 +	173 -	30 -
m	+ 118 -	7 +	635	x -	183 -	42 -	14 -	68 +	117 -	22 -
w	- 2 -	10 +	459	x -	42 -	68 -	10 +	4 +	56 -	8 -
Nordrhein-Westfalen i	+ 1 216 +	815 +	2 041 +	225	x +	3 059 -	21 +	2 185 +	5 548 -	849 -
m	+ 853 +	506 +	1 701 +	183	x +	1 778 +	306 +	1 378 +	3 769 -	700 -
w	+ 363 +	309 +	340 +	42	x +	1 281 -	327 +	807 +	1 779 -	149 +
Hessen i	+ 91 -	164 -	853 +	110 -	3 059	x -	1 873 -	1 368 +	1 399 -	824 -
m	+ 88 -	146 -	498 +	42 -	1 778	x -	1 062 -	709 +	1 129 -	576 -
w	+ 3 -	18 -	355 +	68 -	1 281	x -	811 -	659 +	270 -	248 -
Rheinland-Pfalz i	+ 128 +	121 -	11 +	24 +	21 +	1 873	x +	797 +	1 348 -	420 -
m	+ 78 +	64 +	22 +	14 -	306 +	1 062	x +	310 +	915 -	220 -
w	+ 50 +	57 -	33 +	10 +	327 +	811	x +	487 +	433 -	200 +
Baden-Württemberg .. i	- 95 +	31 -	648 +	64 -	2 185 +	1 368 -	797	x +	4 409 -	1 239 -
m	- 68 -	7 -	337 +	68 -	1 378 +	709 -	310	x +	2 914 -	812 -
w	- 27 +	38 -	311 -	4 -	807 +	659 -	487	x +	1 495 -	427 -
Bayern i	- 406 -	468 -	2 124 -	173 -	5 548 -	1 399 -	1 348 -	4 409	x -	1 039 -
m	- 289 -	285 -	1 483 -	117 -	3 769 -	1 129 -	915 -	2 914	x -	765 -
w	- 117 -	183 -	641 -	56 -	1 779 -	270 -	433 -	1 495	x -	274 -
Saarland i	+ 115 +	34 +	184 +	30 +	849 +	824 +	420 +	1 239 +	1 039	x +
m	+ 72 +	18 +	141 +	22 +	700 +	576 +	220 +	812 +	765	x +
w	+ 43 +	16 +	43 +	8 +	149 +	248 +	200 +	427 +	274	x +
Berlin (West) i	+ 557 +	345 +	857 +	224 +	8 +	1 054 +	15 +	383 +	1 567 -	45 -
m	+ 328 +	199 +	568 +	164 +	13 +	634 +	19 +	230 +	985 -	27 -
w	+ 229 +	146 +	289 +	60 -	5 +	420 -	4 +	153 +	582 -	18 -
Bundesgebiet ... i	+ 6 187 -	5 383 +	2 155 -	689 -	14 211 +	7 595 -	3 866 -	525	+18 481 -	4 779 -
m	+ 3 926 -	3 654 +	1 999 -	370 -	9 761 +	4 144 -	1 920 -	549	+12 651 -	3 353 -
w	+ 2 261 -	1 729 +	156 -	319 -	4 450 +	3 451 -	1 946 +	24 +	5 830 -	1 426 -

1) In den Fällen, in denen Herkunfts- und Zielland übereinstimmen, handelt es sich um die Zuzüge nach einer anderen

Gemeinde innerhalb der Länder.

3 Binnenwanderung

3.1 Wanderungen innerhalb des Bundesgebietes 1978 nach Herkunfts- bzw. Zielländern

3.1.5 Erwerbspersonen/Deutsche

Zielland Herkunftsland	Bundes- gebiet	Schles- wig- Hol- stein	Hamburg	Nieder- sachsen	Bremen	Nord- rhein- West- falen	Hessen	Rhein- land- Pfalz	Baden- Würt- tem- berg	Bayern	Saar- land	Berlin (West)
Zuzüge aus nebenstehenden Ländern												
Schleswig-Holstein . i	28 616	-	9 716	6 192	912	4 433	1 470	726	2 013	2 051	165	938
m	18 687	-	5 761	4 317	693	3 048	933	519	1 297	1 381	121	617
w	9 929	-	3 955	1 875	219	1 385	537	207	716	670	44	321
Hamburg i	29 352	13 995	-	8 206	553	2 111	1 108	302	1 129	1 299	59	590
m	18 283	8 482	-	5 108	369	1 401	728	217	709	813	42	414
w	11 069	5 513	-	3 098	184	710	380	85	420	486	17	176
Niedersachsen i	57 889	6 446	6 307	-	8 119	16 674	5 686	1 725	4 673	5 050	317	2 892
m	37 100	4 400	3 771	-	5 220	10 652	3 561	1 144	2 971	3 266	232	1 883
w	20 789	2 046	2 536	-	2 899	6 022	2 125	581	1 702	1 784	85	1 009
Bremen i	14 174	1 022	529	9 184	-	1 301	472	186	561	621	36	262
m	9 359	804	360	5 825	-	906	312	135	392	421	25	179
w	4 815	218	169	3 359	-	395	160	51	169	200	11	83
Nordrhein-Westfalen i	77 729	5 722	2 955	18 997	1 599	-	11 087	10 289	10 901	11 588	863	3 728
m	50 798	3 965	1 929	12 565	1 150	-	6 919	6 747	6 984	7 387	578	2 574
w	26 931	1 757	1 026	6 432	449	-	4 168	3 542	3 917	4 201	285	1 154
Hessen i	40 833	1 582	969	5 045	579	8 278	-	6 558	7 829	7 962	715	1 316
m	25 922	1 026	592	3 198	356	5 353	-	4 121	4 856	5 007	506	907
w	14 911	556	377	1 847	223	2 925	-	2 437	2 973	2 955	209	409
Rheinland-Pfalz i	36 774	860	434	1 673	226	10 101	8 087	-	8 086	3 897	2 710	700
m	23 176	602	294	1 132	163	6 296	4 926	-	4 993	2 524	1 774	472
w	13 598	258	140	541	63	3 805	3 161	-	3 093	1 373	936	228
Baden-Württemberg . . i	56 546	1 962	1 124	4 163	659	8 710	8 821	7 405	-	20 209	1 349	2 144
m	35 743	1 269	681	2 739	488	5 652	5 289	4 784	-	12 475	914	1 452
w	20 803	693	443	1 424	171	3 058	3 532	2 621	-	7 734	435	692
Bayern i	41 538	1 673	928	3 369	452	6 954	6 745	2 696	16 284	-	549	1 888
m	26 201	1 116	619	2 185	314	4 481	4 060	1 756	10 046	-	360	1 264
w	15 337	557	309	1 184	138	2 473	2 685	940	6 238	-	189	624
Saarland i	10 430	267	102	472	66	1 298	1 401	3 055	2 346	1 180	-	243
m	6 811	184	67	333	48	879	957	1 924	1 502	740	-	177
w	3 619	83	35	139	18	419	444	1 131	844	440	-	66
Berlin (West) i	19 142	1 413	928	3 717	409	3 654	2 326	688	2 469	3 350	188	-
m	12 595	879	611	2 414	263	2 524	1 519	459	1 636	2 152	138	-
w	6 547	534	317	1 303	146	1 130	807	229	833	1 198	50	-
Bundesgebiet i	413 023	34 942	23 992	61 018	13 574	63 514	47 203	33 630	56 291	57 207	6 951	14 701
m	264 675	22 727	14 685	39 816	9 064	41 192	29 204	21 806	35 386	36 166	4 690	9 939
w	148 348	12 215	9 307	21 202	4 510	22 322	17 999	11 824	20 905	21 041	2 261	4 762

Überschuß der Zu- (+) bzw. Fortzüge (-) gegenüber nebenstehenden Ländern

Schleswig-Holstein	i	x	- 4 279	- 254	-	110	- 1 289	- 112	-	134	+	51	+	378	-	102	-	475		
	m	x	- 2 721	- 83	-	111	- 917	- 93	-	83	+	28	+	265	-	63	-	262		
	w	x	- 1 558	- 171	+	1	- 372	- 19	-	51	+	23	+	113	-	39	-	213		
Hamburg	i	+ 4 279	x	+ 1 899	+	24	- 844	+	139	-	132	+	5	+	371	-	43	-	338	
	m	+ 2 721	x	+ 1 337	+	9	- 528	+	136	-	77	+	28	+	194	-	25	-	197	
	w	+ 1 558	x	+ 562	+	15	- 316	+	3	-	55	-	23	+	177	-	18	-	141	
Niedersachsen	i	+ 254	- 1 899	x	- 1 065	- 2 323	+	641	+	52	+	510	+	1 681	-	155	-	825		
	m	+ 83	- 1 337	x	- 605	- 1 913	+	363	+	12	+	232	+	1 081	-	101	-	531		
	w	+ 171	- 562	x	- 460	- 410	+	278	+	40	+	278	+	600	-	54	-	294		
Bremen	i	+ 110	- 24	+ 1 065	x	- 298	- 107	-	40	-	98	+	169	-	30	-	147			
	m	+ 111	- 9	+ 605	x	- 244	- 44	-	28	-	96	+	107	-	23	-	84			
	w	- 1	- 15	+ 460	x	- 54	- 63	-	12	-	2	+	62	-	7	-	63			
Nordrhein-Westfalen	i	+ 1 289	+	844	+ 2 323	+	298	x	+ 2 809	+	188	+ 2 191	+	4 634	-	435	+	74		
	m	+ 917	+	528	+ 1 913	+	244	x	+ 1 566	+	451	+ 1 332	+	2 906	-	301	+	50		
	w	+ 372	+	316	+ 410	+	54	x	+ 1 243	-	263	+	859	+	1 728	-	134	+	24	
Hessen	i	+ 112	- 139	- 641	+	107	- 2 809	x	- 1 529	-	992	+	1 217	-	686	-	1 010			
	m	+ 93	- 136	- 363	+	44	- 1 566	x	- 805	-	433	+	947	-	451	-	612			
	w	+ 19	- 3	- 278	+	63	- 1 243	x	- 724	-	559	+	270	-	235	-	398			
Rheinland-Pfalz	i	+ 134	+	132	- 52	+	40	- 188	+	1 529	x	+	681	+	1 201	-	345	+	12	
	m	+ 83	+	77	- 12	+	28	- 451	+	805	x	+	209	+	768	-	150	+	13	
	w	+ 51	+	55	- 40	+	12	+	263	+	724	x	+	472	+	433	-	195	-	1
Baden-Württemberg	i	- 51	- 5	- 510	+	98	- 2 191	+	992	-	681	x	+	3 925	-	997	-	325		
	m	- 28	- 28	- 232	+	96	- 1 332	+	433	-	209	x	+	2 429	-	588	-	184		
	w	- 23	+	23	- 278	+	2	- 859	+	559	-	472	x	+	1 496	-	409	-	141	
Bayern	i	- 378	- 371	- 1 681	-	169	- 4 634	- 1 217	-	1 201	- 3 925	x	-	631	-	1 462				
	m	- 265	- 194	- 1 081	-	107	- 2 906	- 947	-	768	- 2 429	x	-	380	-	888				
	w	- 113	- 177	- 600	-	62	- 1 728	- 270	-	433	- 1 496	x	-	251	-	574				
Saarland	i	+ 102	+	43	+ 155	+	30	+	435	+	686	+	345	+	997	+	631	x	55	
	m	+ 63	+	25	+ 101	+	23	+	301	+	451	+	150	+	588	+	380	x	39	
	w	+ 39	+	18	+ 54	+	7	+	134	+	235	+	195	+	409	+	251	x	16	
Berlin (West)	i	+ 475	+	338	+	825	+	147	- 74	+ 1 010	-	12	+	325	+	1 462	-	55	x	
	m	+ 262	+	197	+	531	+	84	- 50	+	612	-	13	+	184	+	888	-	39	x
	w	+ 213	+	141	+	294	+	63	- 24	+	398	+	1	+	141	+	574	-	16	x
Bundesgebiet	i	+ 6 326	- 5 360	+ 3 129	-	600	- 14 215	+ 6 370	- 3 144	-	255	+ 15 669	- 3 479	- 4 441	-	2 656	-	1 785	-	1 785
	m	+ 4 040	- 3 598	+ 2 716	-	295	- 9 606	+ 3 282	- 1 370	-	357	+ 9 965	- 2 121	- 2 656	-	1 785	-	1 785	-	1 785
	w	+ 2 286	- 1 762	+ 413	-	305	- 4 609	+ 3 088	- 1 774	+	102	+ 5 704	- 1 358	- 1 785	-	1 785	-	1 785	-	1 785

3 Binnenwanderung

3.1 Wanderungen innerhalb des Bundesgebietes 1978 nach Herkunfts- bzw. Zielländern

3.1.6 Erwerbspersonen/Ausländer

Zielland Herkunftsland	Bundes- gebiet	Schles- wig- Hol- stein	Hamburg	Nieder- sachsen	Bremen	Nord- rhein- West- falen	Hessen	Rhein- land- Pfalz	Baden- Würt- tem- berg	Bayern	Saar- land	Berlin (West)
Zuzüge aus nebenstehenden Ländern												
Schleswig-Holstein .. i	2 022	-	847	238	55	353	112	44	148	157	5	63
m	1 498	-	626	180	43	264	76	35	109	114	4	47
w	524	-	221	58	12	89	36	9	39	43	1	16
Hamburg i	2 331	716	-	466	75	335	159	35	147	294	18	86
m	1 774	520	-	364	60	267	109	29	115	239	13	58
w	557	196	-	102	15	68	50	6	32	55	5	28
Niedersachsen i	5 402	301	433	-	445	1 845	598	116	577	871	37	179
m	4 187	228	320	-	351	1 448	443	93	443	717	20	124
w	1 215	73	113	-	94	397	155	23	134	154	17	55
Bremen i	1 221	61	82	474	-	277	60	22	122	87	4	32
m	987	50	62	381	-	228	48	19	105	68	4	22
w	234	11	20	93	-	49	12	3	17	19	-	10
Nordrhein-Westfalen i	10 055	280	306	1 563	204	-	1 979	943	1 793	2 537	121	329
m	8 169	200	245	1 236	167	-	1 621	769	1 451	2 142	93	245
w	1 886	80	61	327	37	-	358	174	342	395	28	84
Hessen i	6 600	91	134	386	63	1 729	-	897	1 510	1 563	78	149
m	5 351	71	99	308	46	1 409	-	744	1 241	1 260	62	111
w	1 249	20	35	78	17	320	-	153	269	303	16	38
Rheinland-Pfalz i	4 423	38	24	157	6	1 152	1 241	-	1 080	545	134	46
m	3 548	30	16	127	5	914	1 001	-	868	454	102	31
w	875	8	8	30	1	238	240	-	212	91	32	15
Baden-Württemberg .. i	9 195	104	183	439	88	1 799	1 886	964	-	3 399	130	203
m	7 328	69	136	338	77	1 405	1 517	767	-	2 756	107	156
w	1 867	35	47	101	11	394	369	197	-	643	23	47
Bayern i	7 502	129	197	428	83	1 623	1 381	398	2 915	-	45	303
m	5 803	90	148	315	58	1 279	1 078	307	2 271	-	35	222
w	1 699	39	49	113	25	344	303	91	644	-	10	81
Saarland i	1 899	18	9	66	4	535	216	209	372	453	-	17
m	1 697	13	6	60	3	492	187	172	331	420	-	13
w	202	5	3	6	1	43	29	37	41	33	-	4
Berlin (West) i	1 931	145	93	211	109	411	193	73	261	408	27	-
m	1 486	113	60	161	102	308	133	63	202	319	25	-
w	445	32	33	50	7	103	60	10	59	89	2	-
Bundesgebiet ... i	52 581	1 883	2 308	4 428	1 132	10 059	7 825	3 701	8 925	10 314	599	1 407
m	41 828	1 384	1 718	3 470	912	8 014	6 213	2 998	7 136	8 489	465	1 029
w	10 753	499	590	958	220	2 045	1 612	703	1 789	1 825	134	378

Überschuß der Zu- (+) bzw. Fortzüge (-) gegenüber nebenstehenden Ländern

Schleswig-Holstein .. i	x	+ 131	- 63	- 6	+ 73	+ 21	+ 6	+ 44	+ 28	- 13	- 82
m	x	+ 106	- 48	- 7	+ 64	+ 5	+ 5	+ 40	+ 24	- 9	- 66
w	x	+ 25	- 15	+ 1	+ 9	+ 16	+ 1	+ 4	+ 4	- 4	- 16
Hamburg i	- 131	x	+ 33	- 7	+ 29	+ 25	+ 11	- 36	+ 97	+ 9	- 7
m	- 106	x	+ 44	- 2	+ 22	+ 10	+ 13	- 21	+ 91	+ 7	- 2
w	- 25	x	- 11	- 5	+ 7	+ 15	- 2	- 15	+ 6	+ 2	- 5
Niedersachsen i	+ 63	- 33	x	- 29	+ 282	+ 212	- 41	+ 138	+ 443	- 29	- 32
m	+ 48	- 44	x	- 30	+ 212	+ 135	- 34	+ 105	+ 402	- 40	- 37
w	+ 15	+ 11	x	+ 1	+ 70	+ 77	- 7	+ 33	+ 41	+ 11	+ 5
Bremen i	+ 6	+ 7	+ 29	x	+ 73	- 3	+ 16	+ 34	+ 4	-	- 77
m	+ 7	+ 2	+ 30	x	+ 61	+ 2	+ 14	+ 28	+ 10	+ 1	- 80
w	- 1	+ 5	- 1	x	+ 12	- 5	+ 2	+ 6	- 6	- 1	+ 3
Nordrhein-Westfalen i	- 73	- 29	- 282	- 73	x	+ 250	- 209	- 6	+ 914	- 414	- 82
m	- 64	- 22	- 212	- 61	x	+ 212	- 145	+ 46	+ 863	- 399	- 63
w	- 9	- 7	- 70	- 12	x	+ 38	- 64	- 52	+ 51	- 15	- 19
Hessen i	- 21	- 25	- 212	+ 3	- 250	x	- 344	- 376	+ 182	- 138	- 44
m	- 5	- 10	- 135	- 2	- 212	x	- 257	- 276	+ 182	- 125	- 22
w	- 16	- 15	- 77	+ 5	- 38	x	- 87	- 100	-	- 13	- 22
Rheinland-Pfalz i	- 6	- 11	+ 41	- 16	+ 209	+ 344	x	+ 116	+ 147	- 75	- 27
m	- 5	- 13	+ 34	- 14	+ 145	+ 257	x	+ 101	+ 147	- 70	- 32
w	- 1	+ 2	+ 7	- 2	+ 64	+ 87	x	+ 15	-	- 5	+ 5
Baden-Württemberg .. i	- 44	+ 36	- 138	- 34	+ 6	+ 376	- 116	x	+ 484	- 242	- 58
m	- 40	+ 21	- 105	- 28	- 46	+ 276	- 101	x	+ 485	- 224	- 46
w	- 4	+ 15	- 33	- 6	+ 52	+ 100	- 15	x	-	- 18	- 12
Bayern i	- 28	- 97	- 443	- 4	- 914	- 182	- 147	- 484	x	- 408	- 105
m	- 24	- 91	- 402	- 10	- 863	- 182	- 147	- 485	x	- 385	- 97
w	- 4	- 6	- 41	+ 6	- 51	-	-	+ 1	x	- 23	- 8
Saarland i	+ 13	- 9	+ 29	-	+ 414	+ 138	+ 75	+ 242	+ 408	x	- 10
m	+ 9	- 7	+ 40	- 1	+ 399	+ 125	+ 70	+ 224	+ 385	x	- 12
w	+ 4	- 2	- 11	+ 1	+ 15	+ 13	+ 5	+ 18	+ 23	x	+ 2
Berlin (West) i	+ 82	+ 7	+ 32	+ 77	+ 82	+ 44	+ 27	+ 58	+ 105	+ 10	x
m	+ 66	+ 2	+ 37	+ 80	+ 63	+ 22	+ 32	+ 46	+ 97	+ 12	x
w	+ 16	+ 5	- 5	- 3	+ 19	+ 22	- 5	+ 12	+ 8	- 2	x
Bundesgebiet ... i	- 139	- 23	- 974	- 89	+ 4	+ 1 225	- 722	- 270	+ 2 812	- 1 300	- 524
m	- 114	- 56	- 717	- 75	- 155	+ 862	- 550	- 192	+ 2 686	- 1 232	- 457
w	- 25	+ 33	- 257	- 14	+ 159	+ 363	- 172	- 78	+ 126	- 68	- 67

3 Binnenwanderung

3.2 Wanderungen zwischen den Ländern des Bundesgebietes 1978 nach dem Familienstand

Land	Insgesamt		Ledig		Verheiratet		Verwitwet		Geschieden und ohne Angabe	
	männlich	weiblich	männlich	weiblich	männlich	weiblich	männlich	weiblich	männlich	weiblich
Zuzüge										
Schleswig-Holstein	34 079	27 205	20 000	12 975	11 682	10 675	441	2 036	1 956	1 519
Hamburg	23 502	19 254	14 429	11 061	7 181	5 889	240	1 044	1 652	1 260
Niedersachsen	65 155	52 269	37 467	25 750	23 361	20 260	908	3 786	3 419	2 473
Bremen	13 750	9 743	8 819	5 585	4 041	3 039	136	544	754	575
Nordrhein-Westfalen	74 346	58 450	42 464	31 550	27 025	20 280	889	3 941	3 968	2 679
Hessen	54 073	43 473	30 301	22 982	20 628	15 558	605	2 789	2 539	2 144
Rheinland-Pfalz	37 579	30 332	20 683	15 585	14 392	11 336	550	1 993	1 954	1 418
Baden-Württemberg	63 559	50 269	36 127	27 941	23 480	17 024	681	2 992	3 271	2 312
Bayern	63 418	48 886	34 753	25 776	24 732	17 679	752	3 086	3 181	2 345
Saarland	8 125	5 888	4 983	3 531	2 707	1 839	91	286	344	232
Berlin (West)	18 305	12 056	12 068	6 170	4 877	4 014	165	988	1 195	884
Bundesgebiet ...	455 891	357 825	262 094	188 906	164 106	127 593	5 458	23 485	24 233	17 841
Fortzüge										
Schleswig-Holstein	28 753	22 239	17 410	11 924	9 259	7 667	319	1 311	1 765	1 337
Hamburg	28 619	24 431	14 744	10 751	11 416	10 131	430	2 020	2 029	1 529
Niedersachsen	61 791	49 364	37 366	27 210	20 580	16 486	733	3 382	3 112	2 286
Bremen	14 898	11 633	8 279	5 585	5 574	4 725	199	762	846	561
Nordrhein-Westfalen	88 549	70 072	49 149	35 222	33 578	26 647	1 160	4 933	4 662	3 270
Hessen	47 251	37 188	26 172	19 573	18 002	13 328	623	2 408	2 454	1 879
Rheinland-Pfalz	39 959	31 577	23 969	18 128	13 625	10 232	483	1 785	1 882	1 432
Baden-Württemberg	62 370	47 599	36 325	27 103	22 379	15 810	625	2 533	3 041	2 153
Bayern	49 690	38 617	29 317	21 510	17 406	13 052	456	2 130	2 511	1 925
Saarland	12 162	8 197	7 380	4 798	4 275	2 760	89	357	418	282
Berlin (West)	21 853	16 910	12 010	7 109	8 019	6 755	341	1 864	1 483	1 182
Bundesgebiet ...	455 895	357 827	262 121	188 913	164 113	127 593	5 458	23 485	24 203	17 836
Überschuß der Zu- (+) bzw. Fortzüge (-)										
Schleswig-Holstein	+ 5 326	+ 4 966	+ 2 590	+ 1 051	+ 2 423	+ 3 008	+ 122	+ 725	+ 191	+ 182
Hamburg	- 5 117	- 5 177	- 315	+ 310	- 4 235	- 4 242	- 190	- 976	- 377	- 269
Niedersachsen	+ 3 364	+ 2 905	+ 101	- 1 460	+ 2 781	+ 3 774	+ 175	+ 404	+ 307	+ 187
Bremen	- 1 148	- 1 890	+ 540	-	- 1 533	- 1 686	- 63	- 218	- 92	+ 14
Nordrhein-Westfalen	- 14 203	- 11 622	- 6 685	- 3 672	- 6 553	- 6 367	- 271	- 992	- 694	- 591
Hessen	+ 6 822	+ 6 285	+ 4 129	+ 3 409	+ 2 626	+ 2 230	- 18	+ 381	+ 85	+ 265
Rheinland-Pfalz	- 2 380	- 1 245	- 3 286	- 2 543	+ 767	+ 1 104	+ 67	+ 208	+ 72	- 14
Baden-Württemberg	+ 1 189	+ 2 670	- 198	+ 838	+ 1 101	+ 1 214	+ 56	+ 459	+ 230	+ 159
Bayern	+ 13 728	+ 10 269	+ 5 436	+ 4 266	+ 7 326	+ 4 627	+ 296	+ 956	+ 670	+ 420
Saarland	- 4 037	- 2 309	- 2 397	- 1 267	- 1 568	- 921	+ 2	- 71	- 74	- 50
Berlin (West)	- 3 548	- 4 854	+ 58	- 939	- 3 142	- 2 741	- 176	- 876	- 288	- 298
Bundesgebiet ...	- 4	- 2	- 27	- 7	- 7	-	-	-	+ 30	+ 5

3 Binnenwanderung

3.3 Wanderungen von Deutschen und Ausländern zwischen den Ländern des Bundesgebietes 1978 nach Altersgruppen und Familienstand

Alter am Jahresende von bis unter Jahren	Insgesamt		Ledig		Verheiratet		Verwitwet		Geschieden und ohne Angabe	
	männlich	weiblich	männlich	weiblich	männlich	weiblich	männlich	weiblich	männlich	weiblich

Personen insgesamt

unter 6	24 227	22 146	24 227	22 146	-	-	-	-	-	-
6 - 18	45 284	41 870	45 266	41 602	18	264	-	2	-	2
18 - 25	123 167	111 843	110 661	86 769	12 022	23 416	17	101	467	1 557
25 - 30	81 450	54 857	47 295	21 483	30 882	29 484	69	227	3 204	3 663
30 - 35	54 992	30 393	16 511	5 646	33 507	21 139	139	254	4 835	3 354
35 - 40	45 435	23 465	9 207	3 265	30 866	17 133	148	379	5 214	2 688
40 - 50	41 653	21 151	6 150	2 782	28 798	14 658	448	925	6 257	2 786
50 - 65	23 391	24 948	1 922	2 484	17 263	14 889	1 039	5 231	3 167	2 344
65 und mehr	16 292	27 152	855	2 729	10 750	6 610	3 598	16 366	1 089	1 447
Insgesamt ...	455 891	357 825	262 094	188 906	164 106	127 593	5 458	23 485	24 233	17 841

Deutsche

unter 6	21 310	19 868	21 310	19 868	-	-	-	-	-	-
6 - 18	41 852	39 002	41 852	38 871	-	127	-	2	-	2
18 - 25	113 556	106 241	102 939	84 040	10 162	20 629	11	84	444	1 488
25 - 30	71 585	49 364	42 401	19 945	26 105	25 791	56	199	3 023	3 429
30 - 35	44 567	26 841	14 266	5 062	25 640	18 423	115	217	4 546	3 139
35 - 40	37 390	21 687	8 375	3 012	23 936	15 773	131	350	4 948	2 552
40 - 50	33 734	19 745	5 607	2 623	21 754	13 603	401	873	5 972	2 646
50 - 65	21 363	24 262	1 712	2 423	15 658	14 494	995	5 102	2 998	2 243
65 und mehr	16 026	26 896	828	2 699	10 581	6 545	3 563	16 222	1 054	1 430
Insgesamt ...	401 383	333 906	239 290	178 543	133 836	115 385	5 272	23 049	22 985	16 929

Ausländer

unter 6	2 917	2 278	2 917	2 278	-	-	-	-	-	-
6 - 18	3 432	2 868	3 414	2 731	18	137	-	-	-	-
18 - 25	9 611	5 602	7 722	2 729	1 860	2 787	6	17	23	69
25 - 30	9 865	5 493	4 894	1 538	4 777	3 693	13	28	181	234
30 - 35	10 425	3 552	2 245	584	7 867	2 716	24	37	289	215
35 - 40	8 045	1 778	832	253	6 930	1 360	17	29	266	136
40 - 50	7 919	1 406	543	159	7 044	1 055	47	52	285	140
50 - 65	2 028	686	210	61	1 605	395	44	129	169	101
65 und mehr	266	256	27	30	169	65	35	144	35	17
Insgesamt ...	54 508	23 919	22 804	10 363	30 270	12 208	186	436	1 248	912

3 Binnenwanderung

3.4 Die hauptsächlichlichen Wanderungen zwischen den Kreisen des Bundesgebietes 1978

Kreisfreie Stadt bzw. Landkreis	Zu- züge aus	Fort- züge nach	Kreisfreie Stadt bzw. Landkreis	Zu- züge aus	Fort- züge nach	Kreisfreie Stadt bzw. Landkreis	Zu- züge aus	Fort- züge nach
Übrige Gebiete	nebenstehenden Kreisen		Übrige Gebiete	nebenstehenden Kreisen		Übrige Gebiete	nebenstehenden Kreisen	
01 Schleswig-Holstein			Wanderungen über die Grenzen des Bundesgebietes			Wanderungen über die Grenzen des Bundesgebietes		
01 0 01 Krsfr. Stadt Flensburg			im gleichen Land			Zusammen ...		
K. Kiel	278	277	L. Nordfriesland	145	152	Wanderungen insgesamt		
K. Lübeck	75	50	L. Ostholstein	2 013	2 480	Insgesamt ...		
L. Dithmarschen	101	95	L. Pinneberg	101	146	01 0 53 Kreis Herzogtum Lauenburg		
L. Nordfriesland	577	415	L. Plön	120	87	im gleichen Land		
L. Ostholstein	99	110	L. Rendsburg-Eckernförde	160	135	K. Kiel	144	104
L. Pinneberg	44	73	L. Schleswig-Flensburg ..	107	96	K. Lübeck	1 010	644
L. Plön	69	75	L. Segeberg	221	339	L. Dithmarschen	59	29
L. Rendsburg-Eckernförde ..	219	201	L. Steinburg	81	82	L. Nordfriesland	109	172
L. Schleswig-Flensburg ..	1 962	2 774	L. Stormarn	363	601	L. Ostholstein	281	236
L. Segeberg	43	56	Übrige Kreise	-	-	L. Pinneberg	129	112
Übrige Kreise	169	138	Zusammen ...	4 512	5 646	L. Plön	75	53
Zusammen ...	3 636	4 264	in andere Bundesländer			L. Rendsburg-Eckernförde ..	96	99
in andere Bundesländer			K. Hamburg	663	797	L. Schleswig-Flensburg ..	61	54
K. Hamburg	298	290	L. Goslar	28	57	L. Segeberg	134	153
K. Wilhelmshaven	47	67	K. Hannover	102	63	L. Steinburg	50	55
K. Bremerhaven	49	53	L. Harburg	41	58	L. Stormarn	612	598
K. Berlin (West)	114	93	K. Bremen	102	105	Übrige Kreise	68	68
Übrige Kreise	1 539	1 333	K. Köln	38	50	Zusammen ...	2 828	2 377
Zusammen ...	2 047	1 836	K. München	69	56	in andere Bundesländer		
Wanderungen über die Grenzen des Bundesgebietes			K. Berlin (West)	283	182	K. Hamburg	2 360	1 575
Zusammen ...	436	439	Übrige Kreise	1 950	2 132	K. Hannover	52	53
Wanderungen insgesamt			Zusammen ...	3 276	3 500	L. Harburg	124	155
Insgesamt ...	6 119	6 539	Wanderungen über die Grenzen des Bundesgebietes			L. Lüneburg	145	226
01 0 02 Krsfr. Stadt Kiel			im gleichen Land			K. Berlin (West)	211	125
im gleichen Land			K. Kiel	257	332	Übrige Kreise	1 450	1 267
K. Flensburg	277	278	K. Lübeck	63	98	Zusammen ...	4 342	3 401
K. Lübeck	312	332	L. Dithmarschen	51	58	Wanderungen über die Grenzen des Bundesgebietes		
K. Neumünster	332	257	L. Nordfriesland	80	107	Zusammen ...	667	462
L. Dithmarschen	244	249	L. Ostholstein	102	126	Wanderungen insgesamt		
L. Herzogtum Lauenburg ..	104	144	L. Pinneberg	61	88	Insgesamt ...		
L. Nordfriesland	433	349	L. Plön	199	262	01 0 54 Kreis Nordfriesland		
L. Ostholstein	566	519	L. Rendsburg-Eckernförde ..	487	717	im gleichen Land		
L. Pinneberg	228	192	L. Schleswig-Flensburg ..	70	74	K. Flensburg	415	577
L. Plön	1 623	2 267	L. Segeberg	484	692	K. Kiel	349	433
L. Rendsburg-Eckernförde ..	2 578	3 721	L. Steinburg	90	113	K. Lübeck	152	145
L. Schleswig-Flensburg ..	453	405	Übrige Kreise	105	122	K. Neumünster	107	80
L. Segeberg	266	361	Zusammen ...	2 049	2 789	L. Dithmarschen	395	401
L. Steinburg	205	169	in andere Bundesländer			L. Herzogtum Lauenburg ..	172	109
L. Stormarn	99	125	K. Hamburg	200	280	L. Ostholstein	213	211
Übrige Kreise	-	-	K. Berlin (West)	53	68	L. Pinneberg	166	165
Zusammen ...	7 720	9 368	Übrige Kreise	718	925	L. Plön	110	107
in andere Bundesländer			Zusammen ...	971	1 273	L. Rendsburg-Eckernförde ..	377	353
K. Hamburg	546	705	Wanderungen über die Grenzen des Bundesgebietes			L. Schleswig-Flensburg ..	715	744
K. Braunschweig	42	61	im gleichen Land			L. Segeberg	158	126
L. Göttingen	70	34	K. Kiel	95	101	L. Steinburg	120	137
K. Hannover	93	89	K. Lübeck	249	244	L. Stormarn	82	85
L. Hannover	59	52	K. Neumünster	68	77	Übrige Kreise	-	-
L. Cuxhaven	65	76	L. Herzogtum Lauenburg ..	58	51	Zusammen ...	3 531	3 673
L. Lüneburg	71	25	L. Nordfriesland	29	59	in andere Bundesländer		
L. Stade	50	29	L. Ostholstein	401	395	K. Hamburg	661	730
K. Wilhelmshaven	88	114	L. Pinneberg	104	125	K. Hannover	66	83
L. Wesermarsch	128	25	L. Plön	236	163	L. Hannover	49	52
K. Bremen	172	180	L. Rendsburg-Eckernförde ..	51	57	L. Cuxhaven	49	86
K. Bremerhaven	165	109	L. Schleswig-Flensburg ..	90	84	L. Harburg	49	60
K. Düsseldorf	65	47	L. Segeberg	315	290	K. Wilhelmshaven	51	104
K. Bonn	36	84	L. Stormarn	61	61	K. Bremen	80	97
K. Köln	53	77	Übrige Kreise	-	-	K. Köln	31	57
K. Bielefeld	51	43	Zusammen ...	2 222	2 179	L. Rhein-Sieg-Kreis	15	58
L. Marburg-Biedenkopf ..	58	21	in andere Bundesländer			L. Lippe	58	28
K. München	80	96	K. Hamburg	509	399	K. München	75	58
K. Berlin (West)	236	174	K. Bremen	32	51	K. Berlin (West)	361	259
Übrige Kreise	2 904	2 572	K. Leverkusen	53	18	Übrige Kreise	2 824	2 724
Zusammen ...	5 032	4 613	L. Recklinghausen	97	25	Zusammen ...	4 369	4 396
Wanderungen über die Grenzen des Bundesgebietes			K. Berlin (West)	147	87	Wanderungen über die Grenzen des Bundesgebietes		
Zusammen ...	2 160	2 253	Übrige Kreise	1 427	1 132	Insgesamt ...		
Wanderungen insgesamt			Zusammen ...	2 222	2 179	01 0 55 Kreis Ostholstein		
Insgesamt ...	14 912	16 234	im gleichen Land			im gleichen Land		
01 0 03 Krsfr. Stadt Lübeck			K. Hamburg	509	399	K. Flensburg	110	99
im gleichen Land			K. Kiel	32	51	K. Kiel	519	566
K. Flensburg	50	75	L. Rendsburg-Eckernförde ..	303	282	K. Lübeck	2 480	2 013
K. Kiel	332	312	L. Schleswig-Flensburg ..	162	190	K. Neumünster	126	102
K. Neumünster	98	63	L. Segeberg	90	84	Wanderungen insgesamt		
L. Dithmarschen	77	68	L. Steinburg	315	290	Insgesamt ...		
L. Herzogtum Lauenburg ..	644	1 010	L. Stormarn	61	61	01 0 55 Kreis Ostholstein		
Wanderungen über die Grenzen des Bundesgebietes			Übrige Kreise	-	-	im gleichen Land		
Zusammen ...	2 160	2 253	Zusammen ...	2 222	2 179	K. Flensburg	110	99
Wanderungen insgesamt			in andere Bundesländer			K. Kiel	519	566
Insgesamt ...	14 912	16 234	K. Hamburg	509	399	K. Lübeck	2 480	2 013
01 0 03 Krsfr. Stadt Lübeck			K. Bremen	32	51	K. Neumünster	126	102
im gleichen Land			K. Leverkusen	53	18	Wanderungen über die Grenzen des Bundesgebietes		
K. Flensburg	50	75	L. Recklinghausen	97	25	Insgesamt ...		
K. Kiel	332	312	K. Berlin (West)	147	87	01 0 55 Kreis Ostholstein		
K. Neumünster	98	63	Übrige Kreise	1 427	1 132	im gleichen Land		
L. Dithmarschen	77	68	Zusammen ...	2 265	1 712	K. Flensburg	110	99
L. Herzogtum Lauenburg ..	644	1 010	in andere Bundesländer			K. Kiel	519	566
Wanderungen über die Grenzen des Bundesgebietes			K. Hamburg	509	399	K. Lübeck	2 480	2 013
Zusammen ...	2 160	2 253	K. Bremen	32	51	K. Neumünster	126	102
Wanderungen insgesamt			K. Leverkusen	53	18	Wanderungen über die Grenzen des Bundesgebietes		
Insgesamt ...	14 912	16 234	L. Recklinghausen	97	25	Insgesamt ...		
01 0 03 Krsfr. Stadt Lübeck			K. Berlin (West)	147	87	01 0 55 Kreis Ostholstein		
im gleichen Land			Übrige Kreise	1 427	1 132	im gleichen Land		
K. Flensburg	50	75	Zusammen ...	2 265	1 712	K. Flensburg	110	99
K. Kiel	332	312	in andere Bundesländer			K. Kiel	519	566
K. Neumünster	98	63	K. Hamburg	509	399	K. Lübeck	2 480	2 013
L. Dithmarschen	77	68	K. Bremen	32	51	K. Neumünster	126	102
L. Herzogtum Lauenburg ..	644	1 010	K. Leverkusen	53	18	Wanderungen über die Grenzen des Bundesgebietes		
Wanderungen über die Grenzen des Bundesgebietes			L. Recklinghausen	97	25	Insgesamt ...		
Zusammen ...	2 160	2 253	K. Berlin (West)	147	87	01 0 55 Kreis Ostholstein		
Wanderungen insgesamt			Übrige Kreise	1 427	1 132	im gleichen Land		
Insgesamt ...	14 912	16 234	Zusammen ...	2 222	2 179	K. Flensburg	110	99
01 0 03 Krsfr. Stadt Lübeck			in andere Bundesländer			K. Kiel	519	566
im gleichen Land			K. Hamburg	509	399	K. Lübeck	2 480	2 013
K. Flensburg	50	75	K. Bremen	32	51	K. Neumünster	126	102
K. Kiel	332	312	K. Leverkusen	53	18	Wanderungen über die Grenzen des Bundesgebietes		
K. Neumünster	98	63	L. Recklinghausen	97	25	Insgesamt ...		
L. Dithmarschen	77	68	K. Berlin (West)	147	87	01 0 55 Kreis Ostholstein		
L. Herzogtum Lauenburg ..	644	1 010	Übrige Kreise	1 427	1 132	im gleichen Land		
Wanderungen über die Grenzen des Bundesgebietes			Zusammen ...	2 265	1 712	K. Flensburg	110	99
Zusammen ...	2 160	2 253	in andere Bundesländer			K. Kiel	519	566
Wanderungen insgesamt			K. Hamburg	509	399	K. Lübeck	2 480	2 013
Insgesamt ...	14 912	16 234	K. Bremen	32	51	K. Neumünster	126	102
01 0 03 Krsfr. Stadt Lübeck			K. Leverkusen	53	18	Wanderungen über die Grenzen des Bundesgebietes		
im gleichen Land			L. Recklinghausen	97	25	Insgesamt ...		
K. Flensburg	50	75	K. Berlin (West)	147	87	01 0 55 Kreis Ostholstein		
K. Kiel	332	312	Übrige Kreise	1 427	1 132	im gleichen Land		
K. Neumünster	98	63	Zusammen ...	2 265	1 712	K. Flensburg	110	99
L. Dithmarschen	77	68	in andere Bundesländer			K. Kiel	519	566
L. Herzogtum Lauenburg ..	644	1 010	K. Hamburg	509	399	K. Lübeck	2 480	2 013
Wanderungen über die Grenzen des Bundesgebietes			K. Bremen	32	51	K. Neumünster	126	102
Zusammen ...	2 160	2 253	K. Leverkusen	53	18	Wanderungen über die Grenzen des Bundesgebietes		
Wanderungen insgesamt			L. Recklinghausen	97	25	Insgesamt ...		
Insgesamt ...	14 912	16 234	K. Berlin (West)	147	87	01 0 55 Kreis Ostholstein		
01 0 03 Krsfr. Stadt Lübeck			Übrige Kreise	1 427	1 132	im gleichen Land		
im gleichen Land			Zusammen ...	2 265	1 712	K. Flensburg	110	99
K. Flensburg	50	75						

3 Binnenwanderung

3.4 Die hauptsächlichsten Wanderungen zwischen den Kreisen des Bundesgebietes 1978

Kreisfreie Stadt bzw. Landkreis Ubrige Gebiete	Zu- züge aus nebenstehenden Kreisen	Fort- züge nach nebenstehenden Kreisen	Kreisfreie Stadt bzw. Landkreis Ubrige Gebiete	Zu- züge aus nebenstehenden Kreisen	Fort- züge nach nebenstehenden Kreisen	Kreisfreie Stadt bzw. Landkreis Ubrige Gebiete	Zu- züge aus nebenstehenden Kreisen	Fort- züge nach nebenstehenden Kreisen
L. Dithmarschen	125	104	L. Steinburg	73	86	Wanderungen über die Grenzen des Bundesgebietes		
L. Herzogtum Lauenburg ..	236	281	L. Stormarn	42	52	Zusammen ...		
L. Nordfriesland	211	213	Ubrige Kreise	-	-	384 339		
L. Pinneberg	200	138	Zusammen ...	4 353	3 827	Wanderungen insgesamt		
L. Plön	432	482	in andere Bundesländer			Insgesamt ...		
L. Rendsburg-Eckernförde	328	358	K. Hamburg	280	241	01 0 60 Kreis Segeberg		
L. Schleswig-Flensburg ..	177	149	K. Berlin (West)	116	80	im gleichen Land		
L. Segeberg	303	317	Ubrige Kreise	1 229	1 151	K. Flensburg		
L. Steinburg	123	113	Zusammen ...	1 625	1 472	K. Kiel		
L. Stormarn	193	294	Wanderungen über die Grenzen des Bundesgebietes			K. Lübeck		
Ubrige Kreise	-	-	Zusammen ...			K. Neumünster		
Zusammen ...	5 563	5 229	Wanderungen insgesamt			L. Dithmarschen		
in andere Bundesländer			Insgesamt ...			L. Herzogtum Lauenburg ..		
K. Hamburg	898	673	01 0 58 Kreis Rendsburg-Eckernförde			L. Nordfriesland		
L. Goslar	51	57	im gleichen Land			L. Ostholstein		
K. Hannover	72	71	K. Flensburg	201	219	L. Pinneberg		
L. Harburg	48	59	K. Kiel	3 721	2 578	L. Plön		
K. Bremen	51	48	K. Lübeck	135	160	L. Rendsburg-Eckernförde		
K. Bremerhaven	91	53	K. Neumünster	717	487	L. Schleswig-Flensburg ..		
K. Berlin (West)	227	154	L. Dithmarschen	282	303	L. Steinburg		
Ubrige Kreise	2 524	2 349	L. Herzogtum Lauenburg ..	99	96	L. Stormarn		
Zusammen ...	3 962	3 464	L. Nordfriesland	353	377	Ubrige Kreise		
Wanderungen über die Grenzen des Bundesgebietes			L. Ostholstein	358	328	Zusammen ...		
Zusammen ...			L. Pinneberg	202	179	5 108 2 965		
Wanderungen insgesamt			L. Plön	591	467	L. Hannover		
Insgesamt ...			L. Schleswig-Flensburg ..	777	745	L. Harburg		
01 0 56 Kreis Pinneberg			L. Segeberg	332	341	L. Stade		
im gleichen Land			L. Steinburg	285	302	K. Berlin (West)		
K. Flensburg	73	44	L. Stormarn	86	105	Ubrige Kreise		
K. Kiel	192	228	Ubrige Kreise	-	-	Zusammen ...		
K. Lübeck	146	101	in andere Bundesländer			7 794 5 190		
K. Neumünster	88	61	K. Hamburg	520	494	Wanderungen über die Grenzen des Bundesgebietes		
L. Dithmarschen	163	236	K. Hannover	68	70	Zusammen ...		
L. Herzogtum Lauenburg ..	112	129	L. Hannover	61	74	761 624		
L. Nordfriesland	165	166	K. Wilhelmshaven	35	111	Wanderungen insgesamt		
L. Ostholstein	138	200	K. Bremen	69	78	Insgesamt ...		
L. Plön	54	69	K. Bremerhaven	75	32	01 0 61 Kreis Steinburg		
L. Rendsburg-Eckernförde	179	202	K. Bonn	36	52	im gleichen Land		
L. Schleswig-Flensburg ..	85	117	K. Köln	47	70	K. Kiel		
L. Segeberg	717	889	K. München	40	56	K. Lübeck		
L. Steinburg	577	666	K. Berlin (West)	232	131	K. Neumünster		
L. Stormarn	343	194	Ubrige Kreise	2 209	2 148	L. Dithmarschen		
Ubrige Kreise	-	-	Zusammen ...	3 392	3 316	L. Herzogtum Lauenburg ..		
Zusammen ...	3 032	3 302	Wanderungen über die Grenzen des Bundesgebietes			L. Nordfriesland		
in andere Bundesländer			Zusammen ...			L. Ostholstein		
K. Hamburg	5 299	3 627	Wanderungen insgesamt			L. Pinneberg		
L. Goslar	58	42	Insgesamt ...			L. Plön		
K. Hannover	79	59	01 0 59 Kreis Schleswig-Flensburg			L. Rendsburg-Eckernförde		
L. Hannover	80	64	im gleichen Land			L. Schleswig-Flensburg ..		
L. Cuxhaven	165	100	K. Flensburg	2 774	1 962	L. Segeberg		
L. Harburg	133	243	K. Kiel	405	453	L. Stormarn		
L. Lüneburg	55	50	K. Lübeck	96	107	Ubrige Kreise		
L. Stade	73	134	K. Neumünster	74	70	Zusammen ...		
K. Bremen	105	94	L. Dithmarschen	190	162	2 394 2 333		
K. Bremerhaven	89	51	L. Herzogtum Lauenburg ..	54	61	in andere Bundesländer		
K. Köln	49	78	L. Nordfriesland	744	715	K. Hamburg		
L. Kaiserslautern	8	57	L. Ostholstein	149	177	K. Berlin (West)		
K. München	60	69	L. Pinneberg	117	85	Ubrige Kreise		
L. Roth	63	2	L. Plön	103	115	Zusammen ...		
K. Berlin (West)	231	107	L. Rendsburg-Eckernförde	745	777	1 807 1 663		
Ubrige Kreise	2 654	2 484	L. Segeberg	164	123	Wanderungen über die Grenzen des Bundesgebietes		
Zusammen ...	9 201	7 261	L. Steinburg	91	70	Zusammen ...		
Wanderungen über die Grenzen des Bundesgebietes			L. Stormarn	84	77	316 275		
Zusammen ...			Ubrige Kreise	-	-	Wanderungen insgesamt		
Insgesamt ...			Zusammen ...	5 790	4 954	Insgesamt ...		
01 0 57 Kreis Plön			in andere Bundesländer			01 0 62 Kreis Stormarn		
im gleichen Land			K. Hamburg	391	353	im gleichen Land		
K. Flensburg	75	69	L. Cuxhaven	29	67	K. Kiel		
K. Kiel	2 267	1 623	K. Wilhelmshaven	74	89	K. Lübeck		
K. Lübeck	87	120	K. Bremerhaven	105	52	L. Dithmarschen		
K. Neumünster	262	199	K. Berlin (West)	217	116	L. Herzogtum Lauenburg ..		
L. Dithmarschen	57	51	Ubrige Kreise	2 149	1 755	L. Nordfriesland		
L. Herzogtum Lauenburg ..	53	75	Zusammen ...	2 965	2 432	L. Ostholstein		
L. Nordfriesland	107	110	Wanderungen über die Grenzen des Bundesgebietes			L. Pinneberg		
L. Ostholstein	482	432	Zusammen ...			L. Plön		
L. Pinneberg	69	54	in andere Bundesländer			L. Rendsburg-Eckernförde		
L. Rendsburg-Eckernförde	467	591	K. Hamburg	391	353	L. Schleswig-Flensburg ..		
L. Schleswig-Flensburg ..	115	103	L. Cuxhaven	29	67	L. Segeberg		
L. Segeberg	197	262	K. Wilhelmshaven	74	89	L. Stormarn		
			K. Bremerhaven	105	52	Ubrige Kreise		
			K. Berlin (West)	217	116	Zusammen ...		
			Ubrige Kreise	2 149	1 755	2 846 2 639		
			Zusammen ...	2 965	2 432			

3 Binnenwanderung

3.4 Die hauptsächlichsten Wanderungen zwischen den Kreisen des Bundesgebietes 1978

Kreisfreie Stadt bzw. Landkreis	Zu- züge aus	Fort- züge nach	Kreisfreie Stadt bzw. Landkreis	Zu- züge aus	Fort- züge nach	Kreisfreie Stadt bzw. Landkreis	Zu- züge aus	Fort- züge nach
Ubrige Gebiete		nebenstehenden Kreisen	Ubrige Gebiete		nebenstehenden Kreisen	Ubrige Gebiete		nebenstehenden Kreisen
in andere Bundesländer			K. Köln	386	356	L. Northeim	99	118
K. Hamburg	5 975	3 481	L. Erftkreis	114	73	L. Osterode am Harz	85	90
K. Hannover	94	41	L. Rhein.-Berg. Kreis ...	56	56	L. Peine	613	769
L. Harburg	128	173	L. Rhein-Sieg-Kreis ...	128	112	L. Wolfenbüttel	1 278	1 406
L. Lüneburg	42	58	K. Gelsenkirchen	88	51	K. Hannover	396	469
L. Stade	70	73	K. Münster (Westf.)	144	101	L. Diepholz	49	61
K. Bremen	55	37	L. Borken	52	34	L. Hameln-Pyrmont	53	87
K. München	54	45	L. Recklinghausen	166	88	L. Hannover	214	251
K. Berlin (West)	167	100	L. Steinfurt	115	86	L. Hildesheim	181	202
Ubrige Kreise	1 651	1 455	L. Warendorf	58	66	L. Holzminden	37	56
Zusammen ...	8 236	5 463	K. Bielefeld	176	139	L. Schaumburg	51	74
Wanderungen über die Grenzen des Bundesgebietes			L. Gütersloh	71	70	L. Celle	164	153
Zusammen ...	775	581	L. Herford	62	78	L. Lüneburg	69	90
Wanderungen insgesamt			L. Höxter	61	39	L. Soltau-Fallingb.	83	99
Insgesamt ...	11 857	8 683	L. Lippe	148	146	L. Stade	61	41
02 Hamburg			L. Minden-Lübbecke	121	96	L. Uelzen	80	75
in andere Bundesländer			L. Paderborn	63	49	K. Oldenburg (Oldenburg) ..	57	63
K. Flensburg	290	298	K. Bochum	125	82	K. Osnabrück	60	52
K. Kiel	705	547	K. Dortmund	178	138	K. Wilhelmshaven	56	48
K. Lübeck	797	663	K. Hagen	83	50	L. Emsland	56	43
K. Neumünster	280	200	K. Hamm	63	33	L. Osnabrück	57	56
L. Dithmarschen	399	509	L. Ennepe-Ruhr-Kreis ...	80	47	Ubrige Kreise	465	444
L. Herzogtum Lauenburg ...	1 575	2 360	L. Hochsauerlandkreis ...	63	33	Zusammen ...	7 421	7 909
L. Nordfriesland	730	661	L. Märkischer Kreis ...	137	105	in andere Bundesländer		
L. Ostholstein	673	898	L. Siegen	76	54	K. Kiel	61	42
L. Pinneberg	3 627	5 299	L. Soest	79	45	K. Hamburg	250	322
L. Plön	241	280	L. Unna	107	56	K. Bremen	141	162
L. Rendsburg-Eckernförde ..	494	520	K. Darmstadt	74	81	K. Köln	50	57
L. Schleswig-Flensburg ...	353	392	K. Frankfurt am Main ...	342	435	K. Bielefeld	48	51
L. Segeberg	2 965	5 108	K. Lahn	75	107	L. Lippe	49	57
L. Steinburg	542	679	K. Wiesbaden	33	50	K. Dortmund	52	49
L. Stormarn	3 481	5 975	L. Bergstraße	55	128	K. Frankfurt am Main ...	37	59
K. Braunschweig	322	250	L. Groß-Gerau	85	138	K. Kassel	50	48
K. Salzgitter	74	47	L. Hochtaunuskreis ...	41	83	K. München	48	154
K. Wolfsburg	112	73	L. Lahn-Dill-Kreis ...	63	70	K. Berlin (West)	342	281
L. Gifhorn	85	77	L. Main-Kinzig-Kreis ...	70	133	Ubrige Kreise	2 326	2 683
L. Göttingen	235	180	L. Main-Taunus-Kreis ...	106	105	Zusammen ...	3 454	3 965
L. Goslar	173	175	L. Offenbach	27	62	Wanderungen über die Grenzen des Bundesgebietes		
L. Northeim	76	65	L. Rheingau-Taunus-Kreis ..	53	54	Zusammen ...	1 716	1 103
L. Osterode am Harz	70	60	L. Wetteraukreis	94	103	Wanderungen insgesamt		
L. Peine	58	36	K. Kassel	70	59	Insgesamt ...	12 591	12 977
L. Wolfenbüttel	81	77	L. Kassel	165	91	03 1 02 Krsfr. Stadt Salzgitter		
K. Hannover	645	568	L. Marburg-Biedenkopf ...	49	65	in gleichen Land		
L. Diepholz	104	92	L. Schwalm-Eder-Kreis ...	40	52	K. Braunschweig	511	635
L. Hameln-Pyrmont	115	80	L. Waldeck-Frankenberg ...	62	59	K. Wolfsburg	47	61
L. Hannover	329	346	K. Mainz	62	59	L. Gifhorn	35	78
L. Hildesheim	185	151	K. Stuttgart	236	221	L. Göttingen	71	143
L. Holzminden	51	43	L. Böblingen	50	51	L. Goslar	245	288
L. Nienburg (Weser)	84	76	L. Esslingen	59	60	L. Helmstedt	48	67
L. Schaumburg	86	88	L. Ludwigsburg	61	70	L. Peine	177	344
L. Celle	217	183	L. Rems-Murr-Kreis ...	58	90	L. Wolfenbüttel	565	633
L. Cuxhaven	494	529	K. Karlsruhe	117	98	K. Hannover	121	109
L. Harburg	2 963	5 738	L. Karlsruhe	48	56	L. Hannover	44	75
L. Lüneburg	622	925	K. Heidelberg	114	86	L. Hildesheim	128	169
L. Osterholz	63	60	K. Mannheim	80	68	Ubrige Kreise	343	460
L. Rotenburg (Wümme)	314	529	L. Rhein-Neckar-Kreis ...	92	100	Zusammen ...	2 335	3 062
L. Soltau-Fallingb.	425	418	K. Freiburg im Breisgau ...	153	93	in andere Bundesländer		
L. Stade	1 031	2 270	L. Breisgau-Hochschwarzw. ..	66	75	K. Hamburg	47	74
L. Uelzen	271	320	L. Ortenaukreis	69	94	K. Berlin (West)	103	113
L. Verden	107	127	L. Konstanz	51	55	Ubrige Kreise	574	1 082
K. Delmenhorst	73	49	L. Lörrach	97	79	Zusammen ...	724	1 269
K. Emden	74	38	L. Tübingen	48	64	Wanderungen über die Grenzen des Bundesgebietes		
K. Oldenburg (Oldenburg) ..	166	120	L. Bodenseekreis	50	43	Zusammen ...	1 313	791
K. Osnabrück	97	99	K. München	70	871	Wanderungen insgesamt		
K. Wilhelmshaven	142	90	L. Fürstenfeldbruck	42	51	Insgesamt ...	4 372	5 122
L. Ammerland	53	70	L. München	54	140	03 1 03 Krsfr. Stadt Wolfsburg		
L. Aurich	82	66	L. Starnberg	30	74	in gleichen Land		
L. Emsland	115	74	K. Nürnberg	96	75	K. Braunschweig	302	485
L. Friesland	88	77	K. Würzburg	55	40	K. Salzgitter	61	47
L. Leer	99	63	K. Würzburg	54	56	L. Gifhorn	595	1 331
L. Oldenburg (Oldenburg) ..	42	74	K. Augsburg	95	75	L. Göttingen	107	133
L. Osnabrück	120	75	K. Saarbrücken	1 529	1 086	L. Goslar	88	105
L. Wesermarsch	76	70	K. Berlin (West)	3 188	3 296	L. Helmstedt	416	579
K. Bremen	802	764	Ubrige Kreise	42 756	53 050	L. Wolfenbüttel	108	88
K. Bremerhaven	246	198	Wanderungen über die Grenzen des Bundesgebietes			K. Hannover	159	182
K. Düsseldorf	347	258	Zusammen ...	17 937	12 222	L. Hannover	104	125
K. Duisburg	172	72	Wanderungen insgesamt			L. Hildesheim	73	57
K. Essen	234	136	Insgesamt ...	60 693	65 272	L. Celle	84	80
K. Krefeld	61	37	03 Niedersachsen			L. Lüneburg	61	30
K. Mönchengladbach	60	66	03 1 01 Krsfr. Stadt Braunschweig			L. Uelzen	102	74
K. Mülheim a. d. Ruhr ...	52	39	in gleichen Land					
K. Wuppertal	118	102	K. Salzgitter	635	511			
L. Kleve	54	66	K. Wolfsburg	485	302			
L. Mettmann	144	142	L. Gifhorn	571	971			
L. Neuss	123	97	L. Göttingen	420	358			
L. Wesel	84	49	L. Goslar	431	436			
K. Aachen	116	81	L. Helmstedt	615	584			
K. Bonn	192	211						

3 Binnenwanderung

3.4 Die hauptsächlichsten Wanderungen zwischen den Kreisen des Bundesgebietes 1978

Kreisfreie Stadt bzw. Landkreis Übrige Gebiete	Zu- züge aus nebenstehenden Kreisen	Fort- züge nach nebenstehenden Kreisen	Kreisfreie Stadt bzw. Landkreis Übrige Gebiete	Zu- züge aus nebenstehenden Kreisen	Fort- züge nach nebenstehenden Kreisen	Kreisfreie Stadt bzw. Landkreis Übrige Gebiete	Zu- züge aus nebenstehenden Kreisen	Fort- züge nach nebenstehenden Kreisen
K. Wilhelmshaven	70	54	L. Grafschaft Bentheim ..	59	35	Wanderungen über die Grenzen des Bundesgebietes		
L. Aurich	55	38	L. Leer	69	61	Zusammen ...		
L. Leer	66	37	L. Oldenburg (Oldenburg) ..	53	35	1 243 1 122		
Übrige Kreise	594	509	L. Osnabrück	81	77	Wanderungen insgesamt		
Zusammen ...	3 045	3 954	L. Vechta	52	17	Insgesamt ...		
in andere Bundesländer			Übrige Kreise	205	158	8 770 8 736		
K. Hamburg	73	112	Zusammen ...	7 118	5 842	03 1 54 <u>Landkreis Helmsstedt</u>		
K. Berlin (West)	127	166	in andere Bundesländer			im gleichen Land		
Übrige Kreise	1 040	1 100	K. Kiel	34	70	K. Braunschweig		
Zusammen ...	1 240	1 378	K. Hamburg	180	235	584 615		
Wanderungen über die Grenzen des Bundesgebietes			K. Bremen	168	235	K. Salzgitter		
Zusammen ...	1 802	1 087	K. Bremerhaven	56	63	67 48		
Wanderungen insgesamt			K. Düsseldorf	38	52	K. Wolfsburg		
Insgesamt ...	6 087	6 419	K. Wuppertal	52	24	579 416		
03 1 51 <u>Landkreis Gifhorn</u>			K. Bonn	59	60	L. Gifhorn		
im gleichen Land			K. Köln	44	99	112 158		
K. Braunschweig	971	571	L. Rhein-Sieg-Kreis	37	52	L. Goslar		
K. Salzgitter	78	35	K. Münster (Westf.)	56	42	242 185		
K. Wolfsburg	1 331	595	L. Recklinghausen	61	35	K. Hannover		
L. Göttingen	65	78	K. Bielefeld	81	73	87 123		
L. Goslar	63	63	L. Herford	37	50	L. Hannover		
L. Helmsstedt	158	112	L. Höxter	104	56	46 93		
L. Peine	122	65	L. Lippe	74	60	L. Celle		
L. Wolfenbüttel	94	80	L. Minden-Lübbecke	52	44	24 52		
K. Hannover	193	228	L. Paderborn	67	60	Übrige Kreise		
L. Diepholz	50	74	K. Dortmund	53	31	2 217 2 347		
L. Hannover	146	159	L. Hochsauerlandkreis	50	33	in andere Bundesländer		
L. Hildesheim	63	63	K. Frankfurt am Main	67	113	K. Berlin (West)		
L. Celle	220	245	K. Kassel	508	495	225 201		
L. Harburg	58	59	L. Hersfeld-Rothenburg	72	59	Übrige Kreise		
L. Lüneburg	45	55	L. Kassel	659	643	534 759		
L. Soltau-Fallingb.	52	68	L. Marburg-Biedenkopf	104	88	Zusammen ...		
L. Uelzen	141	109	L. Schwalm-Edler-Kreis	103	104	759 960		
Übrige Kreise	354	374	L. Waldeck-Frankenberg	91	47	Wanderungen über die Grenzen des Bundesgebietes		
Zusammen ...	4 204	3 033	L. Werra-Meißner-Kreis	282	239	Zusammen ...		
in andere Bundesländer			K. Stuttgart	55	55	349 194		
K. Hamburg	77	85	L. Tübingen	67	43	Wanderungen insgesamt		
K. Berlin (West)	244	162	K. München	106	235	Insgesamt ...		
Übrige Kreise	1 044	1 118	K. Berlin (West)	330	283	3 325 3 501		
Zusammen ...	1 365	1 365	Übrige Kreise	2 473	2 555	03 1 55 <u>Landkreis Northheim</u>		
Wanderungen über die Grenzen des Bundesgebietes			Zusammen ...	6 220	6 333	im gleichen Land		
Zusammen ...	592	373	Wanderungen über die Grenzen des Bundesgebietes			K. Braunschweig		
Wanderungen insgesamt			Zusammen ...	2 073	1 639	118 99		
Insgesamt ...	6 161	4 771	Wanderungen insgesamt			L. Göttingen		
03 1 52 <u>Landkreis Göttingen</u>			Insgesamt ...	15 411	13 814	910 1 066		
im gleichen Land			03 1 53 <u>Landkreis Goslar</u>			L. Goslar		
K. Braunschweig	358	420	im gleichen Land			264 212		
K. Salzgitter	143	71	K. Braunschweig	436	431	L. Osterode am Harz		
K. Wolfsburg	133	107	K. Salzgitter	288	245	236 193		
L. Gifhorn	78	65	K. Wolfsburg	105	88	K. Hannover		
L. Goslar	388	267	L. Gifhorn	63	63	211 292		
L. Helmsstedt	76	52	L. Göttingen	267	388	L. Hameln-Pyrmont		
L. Northheim	1 066	910	L. Helmsstedt	139	103	52 34		
L. Osterode am Harz	395	323	L. Northheim	212	264	L. Hannover		
L. Peine	99	65	L. Osterode am Harz	314	340	101 147		
L. Wolfenbüttel	137	104	L. Peine	77	54	L. Hildesheim		
K. Hannover	713	719	L. Wolfenbüttel	355	342	226 239		
L. Diepholz	79	63	K. Hannover	366	382	L. Holzminde		
L. Hameln-Pyrmont	203	170	L. Diepholz	59	63	190 205		
L. Hannover	432	378	L. Hameln-Pyrmont	65	73	Übrige Kreise		
L. Hildesheim	440	341	L. Hannover	255	287	2 804 3 086		
L. Holzminde	205	130	L. Hildesheim	257	245	in andere Bundesländer		
L. Nienburg (Weser)	56	67	L. Schaumburg	60	37	K. Hamburg		
L. Schaumburg	114	76	L. Celle	101	95	65 76		
L. Celle	171	143	L. Lüneburg	32	53	K. Kassel		
L. Cuxhaven	85	69	K. Oldenburg (Oldenburg) ..	43	55	27 83		
L. Lüneburg	113	95	L. Aurich	60	34	L. Kassel		
L. Rotenburg (Wümme)	62	50	L. Friesland	38	70	283 338		
L. Soltau-Fallingb.	100	65	Übrige Kreise	715	561	K. Berlin (West)		
L. Stade	86	49	Zusammen ...	4 307	4 273	179 143		
L. Uelzen	147	65	in andere Bundesländer			Übrige Kreise		
L. Verden	67	58	K. Lübeck	57	28	1 164 1 359		
K. Oldenburg (Oldenburg) ..	141	174	L. Ostholstein	57	51	Zusammen ...		
K. Osnabrück	72	75	L. Pinneberg	42	58	1 718 1 999		
K. Wilhelmshaven	67	42	K. Hamburg	175	173	Wanderungen über die Grenzen des Bundesgebietes		
L. Ammerland	64	38	K. Bremen	81	90	Zusammen ...		
L. Aurich	105	75	K. Essen	41	59	538 492		
L. Cloppenburg	51	21	K. Köln	37	63	Wanderungen insgesamt		
L. Emsland	104	61	L. Recklinghausen	60	48	Insgesamt ...		
L. Friesland	49	51	K. Kassel	54	61	5 060 5 577		
			L. Kassel	34	66	03 1 56 <u>Landkreis Osterode am Harz</u>		
			K. München	39	86	im gleichen Land		
			K. Berlin (West)	371	349	K. Braunschweig		
			Übrige Kreise	2 172	2 209	90 85		
			Zusammen ...	3 220	3 341	L. Göttingen		
						323 395		
						L. Goslar		
						340 314		
						L. Northheim		
						193 236		
						L. Wolfenbüttel		
						45 54		
						K. Hannover		
						157 180		
						L. Hannover		
						88 111		
						L. Hildesheim		
						79 112		
						Übrige Kreise		
						532 586		
						Zusammen ...		
						1 847 2 073		
						in andere Bundesländer		
						K. Hamburg		
						60 70		
						K. Bremen		
						53 46		
						K. Berlin (West)		
						182 118		
						Übrige Kreise		
						955 1 159		
						Zusammen ...		
						1 250 1 393		

3 Binnenwanderung

3.4 Die hauptsächlichen Wanderungen zwischen den Kreisen des Bundesgebietes 1978

Kreisfreie Stadt bzw. Landkreis	Zu- züge aus	Fort- züge nach	Kreisfreie Stadt bzw. Landkreis	Zu- züge aus	Fort- züge nach	Kreisfreie Stadt bzw. Landkreis	Zu- züge aus	Fort- züge nach
Übrige Gebiete	nebenstehenden Kreisen		Übrige Gebiete	nebenstehenden Kreisen		Übrige Gebiete	nebenstehenden Kreisen	
Wanderungen über die Grenzen des Bundesgebietes			L. Cuxhaven	132	156	K. Braunschweig	61	49
Zusammen ...	627	391	L. Harburg	97	113	L. Gifhorn	74	50
Wanderungen insgesamt			L. Lüchow-Dannenberg	76	72	L. Göttingen	63	79
Insgesamt ...	3 724	3 857	L. Lüneburg	169	165	L. Goslar	63	59
03 1 57 <u>Landkreis Peine</u>			L. Rotenburg (Wümme)	140	154	L. Celle	58	38
im gleichen Land			L. Soltau-Fallingb.ostel	337	381	L. Osterholz	67	47
K. Braunschweig	769	613	L. Stade	109	98	L. Rotenburg (Wümme)	67	104
K. Salzgitter	344	177	L. Uelzen	184	181	L. Verden	210	331
L. Gifhorn	65	122	L. Verden	100	127	L. Delmenhorst	168	173
L. Göttingen	65	99	K. Delmenhorst	46	52	K. Oldenburg (Oldenburg)	50	72
L. Goslar	54	77	K. Emden	55	55	K. Osnabrück	84	123
L. Wolfenbüttel	100	92	K. Oldenburg (Oldenburg)	209	196	L. Oldenburg (Oldenburg)	195	273
K. Hannover	289	262	K. Osnabrück	167	175	L. Osnabrück	107	128
L. Hannover	388	347	K. Wilhelmshaven	102	83	L. Vechta	143	136
L. Hildesheim	266	217	L. Ammerland	71	97	Übrige Kreise	580	575
L. Hildesheim	266	217	L. Aurich	134	143	Zusammen ...	2 730	3 029
L. Celle	52	71	L. Cloppenburg	87	65	in andere Bundesländer		
Übrige Kreise	379	527	L. Emsland	151	195	K. Hamburg	92	104
Zusammen ...	2 771	2 604	L. Friesland	83	105	K. Bremen	2 170	1 439
in andere Bundesländer			L. Grafschaft Bentheim	85	115	K. Bremerhaven	63	53
K. Hamburg	56	58	L. Leer	91	113	K. Bielefeld	118	103
K. Berlin (West)	76	72	L. Oldenburg (Oldenburg)	86	129	L. Lippe	25	59
Übrige Kreise	522	860	L. Osnabrück	231	202	L. Minden-Lübbecke	175	158
Zusammen ...	634	990	L. Vechta	81	70	K. Berlin (West)	124	99
Wanderungen über die Grenzen des Bundesgebietes			L. Wesermarsch	49	70	Übrige Kreise	1 439	1 547
Zusammen ...	501	402	Übrige Kreise	45	49	Zusammen ...	4 206	3 562
Wanderungen insgesamt			in andere Bundesländer					
Insgesamt ...	3 906	3 996	K. Kiel	89	93	Wanderungen über die Grenzen des Bundesgebietes		
03 1 58 <u>Landkreis Wolfenbüttel</u>			K. Lübeck	63	102	Zusammen ...	424	236
im gleichen Land			L. Herzogtum Lauenburg	53	52	Wanderungen insgesamt		
K. Braunschweig	1 406	1 278	L. Nordfriesland	83	66	Insgesamt ...	7 360	6 827
K. Salzgitter	633	565	L. Ostholstein	71	72	03 2 52 <u>Landkreis Hameln-Pyrmont</u>		
K. Wolfsburg	88	108	L. Pinneberg	59	79	im gleichen Land		
L. Gifhorn	80	94	L. Rendsburg-Eckernförde	70	68	K. Hannover	441	462
L. Göttingen	104	137	L. Stormarn	41	94	L. Hannover	494	465
L. Goslar	342	355	K. Hamburg	568	645	L. Hildesheim	192	181
L. Helmstedt	185	242	K. Bremen	362	360	L. Holzminden	307	261
L. Osterode am Harz	54	45	K. Bremerhaven	86	71	L. Nienburg (Weser)	30	60
L. Peine	92	100	K. Düsseldorf	104	136	L. Schaumburg	370	324
K. Hannover	124	156	K. Duisburg	50	37	K. Braunschweig	87	53
L. Hannover	90	113	K. Essen	113	97	L. Göttingen	170	203
L. Hildesheim	129	119	K. Wuppertal	72	50	L. Goslar	73	65
L. Celle	36	53	L. Mettmann	51	66	L. Northeim	34	52
Übrige Kreise	347	392	K. Bonn	85	94	L. Celle	56	35
Zusammen ...	3 710	3 757	K. Köln	140	162	Übrige Kreise	605	599
in andere Bundesländer			L. Rhein.-Berg. Kreis	23	53	Zusammen ...	2 859	2 760
K. Hamburg	77	81	L. Rhein-Sieg-Kreis	58	58	in andere Bundesländer		
K. Berlin (West)	126	134	K. Münster (Westf.)	99	90	K. Hamburg	80	115
Übrige Kreise	719	1 114	L. Recklinghausen	77	44	K. Bremen	53	68
Zusammen ...	922	1 329	L. Steinfurt	87	46	K. Bielefeld	32	52
Wanderungen über die Grenzen des Bundesgebietes			K. Bielefeld	147	132	L. Höxter	55	48
Zusammen ...	599	459	L. Gütersloh	76	53	L. Lippe	305	339
Wanderungen insgesamt			L. Herford	92	90	L. Minden-Lübbecke	63	67
Insgesamt ...	5 231	5 545	L. Höxter	51	47	K. München	18	55
03 2 01 <u>Krafr. Stadt Hannover</u>			L. Lippe	152	144	K. Berlin (West)	216	153
im gleichen Land			L. Minden-Lübbecke	192	180	Übrige Kreise	1 325	1 359
L. Diepholz	209	163	L. Paderborn	53	46	Zusammen ...	2 147	2 256
L. Hameln-Pyrmont	462	441	K. Bochum	59	26	Wanderungen über die Grenzen des Bundesgebietes		
L. Hannover	8 310	12 006	K. Dortmund	89	93	Zusammen ...	980	820
L. Hildesheim	1 075	970	L. Märkischer Kreis	52	49	Wanderungen insgesamt		
L. Holzminden	211	169	L. Soest	56	37	Insgesamt ...	5 986	5 836
L. Nienburg (Weser)	353	350	K. Frankfurt am Main	123	174	03 2 53 <u>Landkreis Hannover</u>		
L. Schaumburg	598	810	K. Wiesbaden	41	55	im gleichen Land		
K. Braunschweig	469	396	L. Offenbach	49	52	K. Hannover	12 006	8 310
K. Salzgitter	109	121	K. Kassel	114	106	L. Diepholz	132	133
K. Wolfsburg	182	159	L. Kassel	72	80	L. Hameln-Pyrmont	465	494
L. Gifhorn	228	193	L. Marburg-Biedenkopf	76	61	L. Hildesheim	795	784
L. Göttingen	719	713	K. Stuttgart	98	117	L. Holzminden	108	109
L. Goslar	382	366	K. Karlsruhe	48	57	L. Nienburg (Weser)	370	376
L. Helmstedt	123	87	K. Heidelberg	48	59	L. Schaumburg	642	898
L. Northeim	292	211	L. Rhein-Neckar-Kreis	40	51	K. Braunschweig	251	214
L. Osterode am Harz	180	157	K. Freiburg im Breisgau	64	49	K. Salzgitter	75	44
L. Peine	262	289	K. München	147	347	L. Wolfsburg	125	104
L. Wolfenbüttel	156	124	K. Berlin (West)	739	687	L. Gifhorn	159	146
L. Celle	575	659	Übrige Kreise	3 051	3 085	L. Göttingen	378	432
Wanderungen über die Grenzen des Bundesgebietes			Zusammen ...	8 233	8 518	L. Goslar	287	255
Zusammen ...	7 236	4 183	in andere Bundesländer			L. Helmstedt	93	46
Wanderungen insgesamt			K. Hannover	163	209	L. Northeim	147	101
Insgesamt ...	33 481	34 446	L. Hannover	133	132	L. Osterode am Harz	111	88
03 2 51 <u>Landkreis Diepholz</u>			L. Hildesheim	53	61	L. Peine	347	388
im gleichen Land			L. Nienburg (Weser)	337	312	L. Wolfenbüttel	113	90
K. Hannover	209	163	L. Schaumburg	54	78			
L. Hannover	133	132						
L. Hildesheim	53	61						
L. Nienburg (Weser)	337	312						
L. Schaumburg	54	78						

3 Binnenwanderung

5.4 Die hauptsächlichsten Wanderungen zwischen den Kreisen des Bundesgebietes 1978

Kreisfreie Stadt bzw. Landkreis Übrige Gebiete	Zu- züge aus nebenstehenden Kreisen	Fort- züge nach nebenstehenden Kreisen	Kreisfreie Stadt bzw. Landkreis Übrige Gebiete	Zu- züge aus nebenstehenden Kreisen	Fort- züge nach nebenstehenden Kreisen	Kreisfreie Stadt bzw. Landkreis Übrige Gebiete	Zu- züge aus nebenstehenden Kreisen	Fort- züge nach nebenstehenden Kreisen
L. Celle	481	712	in andere Bundesländer			L. Göttingen	76	114
L. Cuxhaven	41	57	K. Hamburg	151	185	L. Goslar	37	60
L. Harburg	53	99	K. Bremen	54	83	L. Celle	77	74
L. Lüneburg	84	107	K. Köln	24	55	L. Osnabrück	53	36
L. Rotenburg (Wümme) ..	82	117	L. Minden-Lübbecke	53	31	Übrige Kreise	799	609
L. Soltau-Fallingb.	536	351	L. Kassel	41	70	Zusammen ...	3 505	2 826
L. Stade	82	62	K. München	14	70	in andere Bundesländer		
L. Uelzen	110	124	K. Berlin (West)	266	240	K. Hamburg	88	86
L. Verden	72	70	Übrige Kreise	1 686	2 046	K. Bremen	38	52
K. Oldenburg (Oldenburg)	98	86	Zusammen ...	2 289	2 780	K. Bielefeld	74	74
K. Osnabrück	74	74	Wanderungen über die Grenzen			L. Herford	68	55
K. Wilhelmshaven	53	39	des Bundesgebietes			L. Lippe	174	193
L. Aurich	61	77	Zusammen ...	1 450	1 170	L. Minden-Lübbecke	404	407
L. Friesland	82	53	Wanderungen insgesamt			K. München	16	57
L. Oldenburg (Oldenburg)	78	109	Insgesamt ...	8 833	9 293	K. Berlin (West)	201	102
L. Osnabrück	107	84	03 2 55 <u>Landkreis Holzminden</u>			Übrige Kreise	1 488	1 541
Übrige Kreise	313	323	im gleichen Land			Zusammen ...	2 551	2 567
Zusammen ...	18 811	15 556	Wanderungen über die Grenzen			des Bundesgebietes		
in andere Bundesländer			K. Hannover	169	211	Zusammen ...	829	531
K. Kiel	52	59	L. Hameln-Pyrmont	261	307	Wanderungen insgesamt		
L. Nordfriesland	52	49	L. Hannover	109	108	Insgesamt ...	6 885	5 924
L. Pinneberg	64	80	L. Hildesheim	306	300	03 3 51 <u>Landkreis Celle</u>		
L. Rendsburg-Eckernförde	74	61	K. Braunschweig	56	37	im gleichen Land		
L. Segeberg	30	67	L. Göttingen	130	205	L. Harburg	96	51
K. Hamburg	346	329	L. Northheim	205	190	L. Lüneburg	82	129
K. Bremen	194	143	Übrige Kreise	401	368	L. Rotenburg (Wümme) ...	60	45
K. Düsseldorf	78	47	Zusammen ...	1 637	1 726	L. Soltau-Fallingb.	301	340
K. Essen	87	33	in andere Bundesländer			L. Stade	52	53
L. Mettmann	56	64	K. Hamburg	43	51	L. Uelzen	129	144
L. Neuss	51	31	L. Höxter	451	396	K. Braunschweig	153	164
K. Bonn	42	50	L. Lippe	67	101	K. Wolfenbüttel	80	84
K. Köln	83	80	L. Kassel	111	111	L. Gifhorn	245	220
L. Rhein-Sieg-Kreis	45	56	K. Berlin (West)	128	74	L. Göttingen	143	171
K. Münster (Westf.)	52	52	Übrige Kreise	760	906	L. Goslar	95	101
K. Bielefeld	65	89	Zusammen ...	1 560	1 639	L. Helmstedt	52	24
L. Herford	57	36	Wanderungen über die Grenzen			L. Peine	71	52
L. Lippe	123	95	des Bundesgebietes			L. Wolfenbüttel	53	36
L. Minden-Lübbecke	113	132	Zusammen ...	392	225	K. Hannover	659	575
K. Dortmund	56	51	Wanderungen insgesamt			L. Diepholz	38	58
L. Märkischer Kreis	54	33	Insgesamt ...	3 589	3 590	L. Hameln-Pyrmont	35	56
K. Frankfurt am Main	49	90	03 2 56 <u>Landkreis Nienburg (Weser)</u>			L. Hannover	712	481
L. Hochtaunuskreis	30	50	im gleichen Land			L. Hildesheim	118	132
K. Kassel	77	60	K. Hannover	350	353	L. Nienburg (Weser)	68	60
L. Kassel	41	52	L. Diepholz	312	337	L. Schaumburg	74	77
L. Marburg-Biedenkopf ..	50	41	L. Hameln-Pyrmont	60	30	K. Oldenburg (Oldenburg)	40	64
K. Stuttgart	31	54	L. Hannover	376	370	Übrige Kreise	516	492
L. Böblingen	38	86	L. Hildesheim	58	51	Zusammen ...	3 872	3 609
L. Rhein-Neckar-Kreis ..	24	57	L. Schaumburg	136	155	in andere Bundesländer		
K. München	71	144	L. Göttingen	67	56	K. Hamburg	183	217
K. Berlin (West)	562	439	L. Celle	60	68	K. Bremen	71	111
Übrige Kreise	2 848	2 892	L. Rotenburg (Wümme) ...	49	51	K. München	15	58
Zusammen ...	5 595	5 602	L. Soltau-Fallingb.	63	71	K. Berlin (West)	299	190
Wanderungen über die Grenzen			L. Verden	175	177	Übrige Kreise	1 739	1 833
des Bundesgebietes			Übrige Kreise	612	575	Zusammen ...	2 307	2 409
Zusammen ...	2 936	2 251	Zusammen ...	2 318	2 294	Wanderungen über die Grenzen		
Wanderungen insgesamt			in andere Bundesländer			des Bundesgebietes		
Insgesamt ...	27 342	23 409	K. Hamburg	76	84	Zusammen ...	1 271	738
03 2 54 <u>Landkreis Hildesheim</u>			K. Bremen	119	160	Wanderungen insgesamt		
im gleichen Land			L. Minden-Lübbecke	180	192	Insgesamt ...	7 450	6 756
K. Hannover	970	1 075	K. Berlin (West)	83	72	03 3 52 <u>Landkreis Cuxhaven</u>		
L. Diepholz	61	53	Übrige Kreise	642	873	im gleichen Land		
L. Hameln-Pyrmont	181	192	Zusammen ...	1 100	1 381	L. Harburg	46	96
L. Hannover	784	795	Wanderungen über die Grenzen			L. Osterholz	145	104
L. Holzminden	300	306	des Bundesgebietes			L. Rotenburg (Wümme) ...	141	156
L. Nienburg (Weser)	51	58	Zusammen ...	349	217	L. Stade	311	424
L. Schaumburg	82	124	Wanderungen insgesamt			L. Verden	37	70
K. Braunschweig	202	181	Insgesamt ...	3 767	3 892	L. Göttingen	69	85
K. Salzgitter	169	128	03 2 57 <u>Landkreis Schaumburg</u>			K. Hannover	156	132
K. Wolfenbüttel	57	73	im gleichen Land			L. Hannover	57	41
L. Gifhorn	63	63	K. Hannover	810	598	K. Oldenburg (Oldenburg)	52	76
L. Göttingen	341	440	L. Diepholz	78	54	K. Wilhelmshaven	105	49
L. Goslar	245	257	L. Hameln-Pyrmont	324	370	Übrige Kreise	736	715
L. Northheim	239	226	L. Hannover	898	642	Zusammen ...	1 865	1 948
L. Osterode am Harz	112	79	L. Hildesheim	124	82	in andere Bundesländer		
L. Peine	217	266	L. Nienburg (Weser)	155	136	K. Kiel	76	65
L. Wolfenbüttel	119	129	K. Braunschweig	74	51	L. Nordfriesland	86	49
L. Celle	132	118	Wanderungen über die Grenzen			L. Pinneberg	100	165
L. Lüneburg	46	55	des Bundesgebietes			L. Schleswig-Flensburg ..	67	29
L. Soltau-Fallingb.	68	56	Zusammen ...	349	217			
L. Uelzen	59	61	Wanderungen insgesamt					
K. Oldenburg (Oldenburg)	39	51	Insgesamt ...	3 767	3 892			
L. Osnabrück	50	36	03 2 57 <u>Landkreis Schaumburg</u>					
Übrige Kreise	507	521	im gleichen Land					
Zusammen ...	5 094	5 343	K. Hannover	810	598			

3.4 Die hauptsächlichen Wanderungen zwischen den Kreisen des Bundesgebietes 1978

- 49 -

3 Binnenwanderung
3.4 Die hauptsächlichsten Wanderungen zwischen den Kreisen des Bundesgebietes 1978

Kreisfreie Stadt bzw. Landkreis	Zu- züge aus	Fort- züge nach	Kreisfreie Stadt bzw. Landkreis	Zu- züge aus	Fort- züge nach	Kreisfreie Stadt bzw. Landkreis	Zu- züge aus	Fort- züge nach
Übrige Gebiete	nebenstehenden Kreisen		Übrige Gebiete	nebenstehenden Kreisen		Übrige Gebiete	nebenstehenden Kreisen	
Wanderungen über die Grenzen des Bundesgebietes			03 4 03 Krsfr. Stadt Oldenburg (Oldenburg) im gleichen Land			03 4 05 Krsfr. Stadt Wilhelmshaven im gleichen Land		
Zusammen ...	218	147	K. Delmenhorst	109	97	K. Emden	90	39
Wanderungen insgesamt			K. Emden	87	53	K. Oldenburg (Oldenburg)	130	194
Insgesamt ...	3 824	3 744	K. Osnabrück	77	66	L. Ammerland	241	389
03 3 61 Landkreis Verden im gleichen Land			K. Wilhelmshaven	194	130	L. Aurich	162	152
L. Cuxhaven	70	37	L. Ammerland	1 211	1 426	L. Friesland	908	1 098
L. Osterholz	138	70	L. Aurich	204	134	L. Leer	85	83
L. Rotenburg (Wümme)	232	243	L. Cloppenburg	314	246	L. Oldenburg (Oldenburg)	45	64
L. Soltau-Fallingb.	128	103	L. Emsland	194	123	L. Wesermarsch	101	96
L. Göttingen	58	67	L. Friesland	178	146	K. Braunschweig	48	56
K. Hannover	127	100	L. Leer	231	154	K. Wolfsburg	54	70
L. Diepholz	331	210	L. Oldenburg (Oldenburg)	764	1 037	L. Göttingen	42	67
L. Hannover	70	72	L. Osnabrück	239	96	K. Hannover	83	102
L. Nienburg (Weser)	177	175	L. Vechta	98	93	L. Hannover	39	53
Übrige Kreise	653	579	L. Wesermarsch	382	249	L. Cuxhaven	49	105
Zusammen ...	1 984	1 656	K. Braunschweig	63	57	Übrige Kreise	552	689
in andere Bundesländer			L. Göttingen	174	141	Zusammen ...	2 629	3 257
K. Hamburg	127	107	L. Goslar	55	43	in andere Bundesländer		
K. Bremen	2 134	996	K. Hannover	196	209	K. Flensburg	67	47
K. Berlin (West)	88	39	L. Diepholz	72	50	K. Kiel	114	88
Übrige Kreise	842	763	L. Hannover	86	78	L. Nordfriesland	104	51
Zusammen ...	3 191	1 905	L. Hildesheim	51	39	L. Rendsburg-Eckernförde	111	35
Wanderungen über die Grenzen des Bundesgebietes			L. Celle	40	39	L. Schleswig-Flensburg	89	74
Zusammen ...	406	221	L. Cuxhaven	76	62	K. Hamburg	90	142
Wanderungen insgesamt			L. Rotenburg (Wümme)	63	35	K. Bremen	105	176
Insgesamt ...	5 581	3 782	Übrige Kreise	548	476	K. Bremerhaven	160	95
03 4 01 Krsfr. Stadt Delmenhorst im gleichen Land			Zusammen ...	5 730	5 300	K. Berlin (West)	62	78
K. Oldenburg (Oldenburg)	97	109	in andere Bundesländer			Übrige Kreise	1 247	1 745
L. Ammerland	61	74	K. Hamburg	120	166	Zusammen ...	2 149	2 531
L. Oldenburg (Oldenburg)	499	922	K. Bremen	253	228	Wanderungen über die Grenzen des Bundesgebietes		
L. Wesermarsch	88	71	K. Bremerhaven	68	50	Zusammen ...	469	405
K. Hannover	52	46	K. Köln	40	50	Wanderungen insgesamt		
L. Diepholz	173	168	K. Münster (Westf.)	94	47	Insgesamt ...	5 247	6 193
Übrige Kreise	575	600	K. Berlin (West)	139	134	03 4 51 Landkreis Ammerland im gleichen Land		
Zusammen ...	1 545	1 990	Übrige Kreise	1 783	1 479	K. Delmenhorst	74	61
in andere Bundesländer			Zusammen ...	2 497	2 154	K. Oldenburg (Oldenburg)	1 426	1 211
K. Hamburg	49	73	Wanderungen über die Grenzen des Bundesgebietes			K. Wilhelmshaven	389	241
K. Bremen	1 015	603	Zusammen ...	720	400	L. Aurich	133	120
Übrige Kreise	744	804	Wanderungen insgesamt			L. Cloppenburg	175	161
Zusammen ...	1 808	1 480	Insgesamt ...	8 947	7 854	L. Emsland	52	74
Wanderungen über die Grenzen des Bundesgebietes			03 4 04 Krsfr. Stadt Osnabrück im gleichen Land			L. Friesland	301	230
Zusammen ...	802	540	K. Oldenburg (Oldenburg)	66	77	L. Leer	195	153
Wanderungen insgesamt			L. Aurich	63	76	L. Oldenburg (Oldenburg)	192	246
Insgesamt ...	4 155	4 010	L. Cloppenburg	94	67	L. Vechta	44	63
03 4 02 Krsfr. Stadt Emden im gleichen Land			L. Emsland	422	225	L. Wesermarsch	337	239
K. Oldenburg (Oldenburg)	53	87	L. Grafschaft Bentheim	136	107	L. Göttingen	38	64
K. Wilhelmshaven	39	90	L. Leer	65	37	K. Hannover	97	71
L. Aurich	582	853	L. Oldenburg (Oldenburg)	52	35	Übrige Kreise	422	468
L. Friesland	50	56	L. Osnabrück	2 269	2 960	Zusammen ...	3 875	3 352
L. Leer	229	283	L. Vechta	172	144	in andere Bundesländer		
K. Hannover	55	55	K. Braunschweig	52	60	K. Hamburg	70	53
Übrige Kreise	407	485	L. Göttingen	75	72	K. Bremen	119	122
Zusammen ...	1 415	1 909	K. Hannover	175	167	K. Berlin (West)	54	50
in andere Bundesländer			L. Diepholz	123	84	Übrige Kreise	860	753
K. Hamburg	38	74	L. Hannover	74	74	Zusammen ...	1 103	978
K. Bremen	67	150	Übrige Kreise	673	504	Wanderungen über die Grenzen des Bundesgebietes		
Übrige Kreise	473	670	in andere Bundesländer			Zusammen ...	281	199
Zusammen ...	578	894	K. Hamburg	99	97	Wanderungen insgesamt		
Wanderungen über die Grenzen des Bundesgebietes			K. Bremen	100	110	Insgesamt ...	5 259	4 529
Zusammen ...	151	131	K. Köln	38	79	03 4 52 Landkreis Aurich im gleichen Land		
Wanderungen insgesamt			K. Münster (Westf.)	189	149	K. Emden	853	582
Insgesamt ...	2 144	2 934	L. Steinfurt	623	626	K. Oldenburg (Oldenburg)	134	204
03 4 03 Krsfr. Stadt Oldenburg (Oldenburg) im gleichen Land			K. Bielefeld	68	90	K. Osnabrück	76	63
K. Delmenhorst	109	97	L. Herford	48	51	K. Wilhelmshaven	152	162
K. Emden	87	53	L. Lippe	55	45	L. Ammerland	120	133
K. Osnabrück	77	66	L. Minden-Lübbecke	80	80	L. Emsland	126	88
K. Wilhelmshaven	194	130	K. Dortmund	41	51	L. Friesland	413	406
L. Ammerland	1 211	1 426	K. München	31	76	L. Leer	391	362
L. Aurich	204	134	K. Berlin (West)	95	67	L. Oldenburg (Oldenburg)	50	29
L. Cloppenburg	314	246	Übrige Kreise	1 530	1 508	L. Wesermarsch	37	53
L. Emsland	194	123	Zusammen ...	2 997	3 029	K. Wolfsburg	38	55
L. Friesland	178	146	Wanderungen über die Grenzen des Bundesgebietes			L. Göttingen	75	105
L. Leer	231	154	Zusammen ...	1 593	1 246	03 4 05 Krsfr. Stadt Wilhelmshaven im gleichen Land		
L. Oldenburg (Oldenburg)	764	1 037	Wanderungen insgesamt			K. Emden	90	39
L. Osnabrück	239	96	Insgesamt ...	9 101	8 964	K. Oldenburg (Oldenburg)	130	194
L. Vechta	98	93	03 4 04 Krsfr. Stadt Osnabrück im gleichen Land			L. Ammerland	241	389
L. Wesermarsch	382	249	K. Oldenburg (Oldenburg)	66	77	L. Aurich	162	152
K. Braunschweig	63	57	L. Aurich	63	76	L. Friesland	908	1 098
L. Göttingen	174	141	L. Cloppenburg	94	67	L. Leer	85	83
L. Goslar	55	43	L. Emsland	422	225	L. Oldenburg (Oldenburg)	45	64
K. Hannover	196	209	L. Grafschaft Bentheim	136	107	L. Wesermarsch	101	96
L. Diepholz	72	50	L. Leer	65	37	K. Braunschweig	48	56
L. Hannover	86	78	L. Oldenburg (Oldenburg)	52	35	K. Wolfsburg	54	70
L. Hildesheim	51	39	L. Osnabrück	2 269	2 960	L. Göttingen	42	67
L. Celle	40	39	L. Vechta	172	144	K. Hannover	83	102
L. Cuxhaven	76	62	K. Braunschweig	52	60	L. Hannover	39	53
L. Rotenburg (Wümme)	63	35	L. Göttingen	75	72	L. Cuxhaven	49	105
Übrige Kreise	548	476	K. Hannover	175	167	Übrige Kreise	552	689
Zusammen ...	5 730	5 300	L. Diepholz	123	84	Zusammen ...	2 629	3 257
in andere Bundesländer			L. Hannover	74	74	in andere Bundesländer		
K. Hamburg	120	166	Übrige Kreise	673	504	K. Flensburg	67	47
K. Bremen	253	228	in andere Bundesländer			K. Kiel	114	88
K. Bremerhaven	68	50	K. Hamburg	99	97	L. Nordfriesland	104	51
K. Köln	40	50	K. Bremen	100	110	L. Rendsburg-Eckernförde	111	35
K. Münster (Westf.)	94	47	K. Köln	38	79	L. Schleswig-Flensburg	89	74
K. Berlin (West)	139	134	K. Münster (Westf.)	189	149	K. Hamburg	90	142
Übrige Kreise	1 783	1 479	L. Steinfurt	623	626	K. Bremen	105	176
Zusammen ...	2 497	2 154	K. Bielefeld	68	90	K. Bremerhaven	160	95
Wanderungen über die Grenzen des Bundesgebietes			L. Herford	48	51	K. Berlin (West)	62	78
Zusammen ...	406	221	L. Lippe	55	45	Übrige Kreise	1 247	1 745
Wanderungen insgesamt			L. Minden-Lübbecke	80	80	Zusammen ...	2 149	2 531
Insgesamt ...	5 581	3 782	K. Dortmund	41	51	Wanderungen über die Grenzen des Bundesgebietes		
03 4 01 Krsfr. Stadt Delmenhorst im gleichen Land			K. München	31	76	Zusammen ...	469	405
K. Oldenburg (Oldenburg)	97	109	K. Berlin (West)	95	67	Wanderungen insgesamt		
L. Ammerland	61	74	Übrige Kreise	1 530	1 508	Insgesamt ...	5 247	6 193
L. Oldenburg (Oldenburg)	499	922	Zusammen ...	2 997	3 029	03 4 51 Landkreis Ammerland im gleichen Land		
L. Wesermarsch	88	71	Wanderungen über die Grenzen des Bundesgebietes			K. Delmenhorst	74	61
K. Hannover	52	46	Zusammen ...	1 593	1 246	K. Oldenburg (Oldenburg)	1 426	1 211
L. Diepholz	173	168	Wanderungen insgesamt			K. Wilhelmshaven	389	241
Übrige Kreise	575	600	Insgesamt ...	9 101	8 964	L. Aurich	133	120
Zusammen ...	1 545	1 990	03 4 04 Krsfr. Stadt Osnabrück im gleichen Land			L. Cloppenburg	175	161
in andere Bundesländer			K. Oldenburg (Oldenburg)	66	77	L. Emsland	52	74
K. Hamburg	49	73	L. Aurich	63	76	L. Friesland	301	230
K. Bremen	1 015	603	L. Cloppenburg	94	67	L. Leer	195	153
Übrige Kreise	744	804	L. Emsland	422	225	L. Oldenburg (Oldenburg)	192	246
Zusammen ...	1 808	1 480	L. Grafschaft Bentheim	136	107	L. Vechta	44	63
Wanderungen über die Grenzen des Bundesgebietes			L. Leer	65	37	L. Wesermarsch	337	239
Zusammen ...	802	540	L. Oldenburg (Oldenburg)	52	35	L. Göttingen	38	64
Wanderungen insgesamt			L. Osnabrück	2 269	2 960	K. Hannover	97	71
Insgesamt ...	4 155	4 010	L. Vechta	172	144	Übrige Kreise	422	468
03 4 02 Krsfr. Stadt Emden im gleichen Land			K. Braunschweig	52	60	Zusammen ...	3 875	3 352
K. Oldenburg (Oldenburg)	53	87	L. Göttingen	75	72	in andere Bundesländer		
K. Wilhelmshaven	39	90	K. Hannover	175	167	K. Hamburg	70	53
L. Aurich	582	853	L. Diepholz	123	84	K. Bremen	119	122
L. Friesland	50	56	L. Hannover	74	74	K. Berlin (West)	54	50
L. Leer	229	283	Übrige Kreise	673	504	Übrige Kreise	860	753
K. Hannover	55	55	in andere Bundesländer			Zusammen ...	1 103	978
Übrige Kreise	407	485	K. Hamburg	99	97	Wanderungen über die Grenzen des Bundesgebietes		
Zusammen ...	1 415	1 909	K. Bremen	100	110	Zusammen ...	281	199
in andere Bundesländer			K. Köln	38	79	Wanderungen insgesamt		
K. Hamburg	38	74	K. Münster (Westf.)	189	149	Insgesamt ...	5 259	4 529
K. Bremen	67	150	L. Steinfurt	623	626	03 4 52 Landkreis Aurich im gleichen Land		
Übrige Kreise	473	670	K. Bielefeld	68	90	K. Emden	853	582
Zusammen ...	578	894	L. Herford	48	51	K. Oldenburg (Oldenburg)	134	204
Wanderungen über die Grenzen des Bundesgebietes			L. Lippe	55	45	K. Osnabrück	76	63
Zusammen ...	151	131	L. Minden-Lübbecke	80	80	K. Wilhelmshaven	152	162
Wanderungen insgesamt			K. Dortmund	41	51	L. Ammerland	120	133
Insgesamt ...	2 144	2 934	K. München	31	76	L. Emsland	126	88
03 4 03 Krsfr. Stadt Oldenburg (Oldenburg) im gleichen Land			K. Berlin (West)	95	67	L. Friesland	413	406
K. Delmenhorst	109	97	Übrige Kreise	1 530	1 508	L. Leer	391	362
K. Emden	87	53	Zusammen ...	2 997				

3 Binnenwanderung

3.4 Die hauptsächlichsten Wanderungen zwischen den Kreisen des Bundesgebietes 1978

Kreisfreie Stadt bzw. Landkreis Übrige Gebiete	Zu- züge aus nebenstehenden Kreisen	Fort- züge nach nebenstehenden Kreisen	Kreisfreie Stadt bzw. Landkreis Übrige Gebiete	Zu- züge aus nebenstehenden Kreisen	Fort- züge nach nebenstehenden Kreisen	Kreisfreie Stadt bzw. Landkreis Übrige Gebiete	Zu- züge aus nebenstehenden Kreisen	Fort- züge nach nebenstehenden Kreisen
L. Goslar	34	60	Wanderungen über die Grenzen des Bundesgebietes			in andere Bundesländer		
K. Hannover	143	134	Zusammen ...			K. Hamburg	63	99
L. Hannover	77	61	Wanderungen insgesamt			K. Bremen	113	160
Übrige Kreise	584	610	Insgesamt ...			K. Münster (Westf.)	39	52
Zusammen ...	3 303	3 107	6 019			K. Berlin (West)	79	67
in andere Bundesländer			6 895			Übrige Kreise	1 395	1 258
K. Hamburg	66	82	03 4 55 <u>Landkreis Friesland</u>			Zusammen ...	1 689	1 636
K. Bremen	119	222	im gleichen Land			Wanderungen über die Grenzen des Bundesgebietes		
K. Münster (Westf.)	57	51	K. Emden			Zusammen ...	209	237
L. Steinfurt	61	43	K. Oldenburg (Oldenburg) ..			Wanderungen insgesamt		
K. Dortmund	73	54	K. Wilhelmshaven			Insgesamt ...		
L. Märkischer Kreis	52	25	L. Ammerland			03 4 58 <u>Landkreis Oldenburg (Oldenburg)</u>		
K. Berlin (West)	119	69	L. Aurich			im gleichen Land		
Übrige Kreise	1 745	1 554	L. Leer			K. Delmenhorst		
Zusammen ...	2 292	2 100	L. Oldenburg (Oldenburg) ..			K. Oldenburg (Oldenburg) ..	1 037	764
Wanderungen über die Grenzen des Bundesgebietes			L. Wesermarsch			K. Osnabrück	35	52
Zusammen ...			L. Göttingen			K. Wilhelmshaven	64	45
Wanderungen insgesamt			L. Goslar			L. Ammerland	246	192
Insgesamt ...			K. Hannover			L. Aurich	29	50
5 824			L. Hannover			L. Cloppenburg	115	215
5 374			Übrige Kreise			L. Emsland	58	42
03 4 53 <u>Landkreis Cloppenburg</u>			Zusammen ...			L. Friesland	74	61
im gleichen Land			3 060			L. Leer	39	59
K. Oldenburg (Oldenburg) ..			in andere Bundesländer			L. Osnabrück	63	80
K. Osnabrück	246	314	K. Hamburg			L. Vechta	131	132
K. Münster (Westf.)	67	94	K. Bremen			L. Westermarsch	183	132
L. Ammerland	161	175	K. Berlin (West)			L. Göttingen	35	53
L. Emsland	246	253	Übrige Kreise			K. Hannover	129	86
L. Leer	97	104	Zusammen ...			L. Diepholz	273	195
L. Oldenburg (Oldenburg) ..	215	115	1 780			L. Hannover	109	78
L. Osnabrück	127	175	Wanderungen über die Grenzen des Bundesgebietes			L. Rotenburg (Wümme)	59	23
L. Vechta	185	233	Zusammen ...			Übrige Kreise	459	460
L. Göttingen	21	51	348			Zusammen ...	4 060	3 218
K. Hannover	65	87	Wanderungen insgesamt			in andere Bundesländer		
Übrige Kreise	373	434	Insgesamt ...			K. Hamburg	74	42
Zusammen ...	1 803	2 035	5 188			K. Bremen	584	358
in andere Bundesländer			4 937			K. Berlin (West)	64	67
K. Bremen	78	95	03 4 56 <u>Landkreis Grafschaft Bentheim</u>			Übrige Kreise	878	741
K. Münster (Westf.)	80	82	im gleichen Land			Zusammen ...	1 600	1 208
L. Recklinghausen	62	17	K. Osnabrück			Wanderungen über die Grenzen des Bundesgebietes		
Übrige Kreise	888	821	L. Emsland			Zusammen ...		
Zusammen ...	1 108	1 015	L. Leer			Wanderungen insgesamt		
Wanderungen über die Grenzen des Bundesgebietes			L. Osnabrück			Insgesamt ...		
Zusammen ...			L. Göttingen			03 4 59 <u>Landkreis Osnabrück</u>		
307			K. Hannover			im gleichen Land		
179			Übrige Kreise			K. Oldenburg (Oldenburg) ..		
Wanderungen insgesamt			Zusammen ...			K. Osnabrück	2 960	2 269
Insgesamt ...			1 232			L. Cloppenburg	175	127
3 218			1 218			L. Emsland	399	285
03 4 54 <u>Landkreis Emsland</u>			in andere Bundesländer			L. Grafschaft Bentheim ..	107	80
im gleichen Land			K. Münster (Westf.)			L. Leer	54	39
K. Oldenburg (Oldenburg) ..			L. Borken			L. Oldenburg (Oldenburg) ..	80	63
K. Osnabrück	225	422	L. Steinfurt			L. Vechta	232	228
L. Ammerland	24	52	Übrige Kreise			K. Braunschweig	56	57
L. Aurich	88	126	Zusammen ...			L. Göttingen	77	81
L. Cloppenburg	253	246	1 275			K. Hannover	202	231
L. Grafschaft Bentheim ..	324	418	Wanderungen über die Grenzen des Bundesgebietes			L. Diepholz	128	107
L. Leer	312	312	Zusammen ...			L. Hannover	84	107
L. Oldenburg (Oldenburg) ..	42	58	418			L. Hildesheim	36	50
L. Osnabrück	285	399	Wanderungen insgesamt			L. Schaumburg	36	53
L. Vechta	80	115	Insgesamt ...			Übrige Kreise	656	605
K. Braunschweig	43	56	2 925			Zusammen ...	5 378	4 621
L. Göttingen	61	104	2 974			in andere Bundesländer		
K. Hannover	195	151	03 4 57 <u>Landkreis Leer</u>			K. Hamburg	75	120
Übrige Kreise	585	725	im gleichen Land			K. Bremen	114	127
Zusammen ...	2 640	3 378	K. Emden			K. Essen	63	29
in andere Bundesländer			K. Oldenburg (Oldenburg) ..			K. Köln	60	58
K. Hamburg	74	115	K. Osnabrück			K. Münster (Westf.)	206	245
K. Bremen	70	144	K. Wilhelmshaven			L. Recklinghausen	70	42
K. Essen	87	48	L. Ammerland			L. Steinfurt	485	504
K. Köln	39	78	L. Aurich			L. Warendorf	95	98
K. Münster (Westf.)	192	286	L. Cloppenburg			K. Bielefeld	195	184
L. Borken	70	92	L. Emsland			L. Gütersloh	277	238
L. Recklinghausen	132	55	L. Friesland			L. Herford	197	183
L. Steinfurt	474	497	L. Grafschaft Bentheim ..			L. Lippe	62	74
K. Bielefeld	28	74	L. Oldenburg (Oldenburg) ..			L. Minden-Lübbecke	143	131
L. Dortmund	91	64	L. Osnabrück			K. Dortmund	67	55
L. Unna	83	35	K. Wolfenbüttel					
K. München	13	54	L. Göttingen					
K. Berlin (West)	74	91	K. Hannover					
Übrige Kreise	1 550	1 583	Übrige Kreise					
Zusammen ...	2 977	3 216	Zusammen ...					
			2 448					

3 Binnenwanderung

3.4 Die hauptsächlichsten Wanderungen zwischen den Kreisen des Bundesgebietes 1978

Kreisfreie Stadt bzw. Landkreis Übrige Gebiete	Zu- züge aus	Fort- züge nach	Kreisfreie Stadt bzw. Landkreis Übrige Gebiete	Zu- züge aus	Fort- züge nach	Kreisfreie Stadt bzw. Landkreis Übrige Gebiete	Zu- züge aus	Fort- züge nach
	nebenstehenden Kreisen			nebenstehenden Kreisen			nebenstehenden Kreisen	
in andere Bundesländer			in andere Bundesländer			in andere Bundesländer		
K. München	22	58	K. Kiel	180	172	K. Flensburg	53	49
K. Berlin (West)	119	106	K. Lübeck	105	102	K. Kiel	109	165
Übrige Kreise	1 677	1 685	L. Dithmarschen	51	32	L. Ostholstein	53	91
Zusammen ...	3 927	3 937	L. Nordfriesland	97	80	L. Pinneberg	51	89
Wanderungen über die Grenzen des Bundesgebietes			L. Ostholstein	48	51	L. Rendsburg-Eckernförde ..	32	75
Zusammen ...	1 038	883	L. Pinneberg	94	105	L. Schleswig-Flensburg ..	52	105
Wanderungen insgesamt			L. Rendsburg-Eckernförde ..	78	69	K. Hamburg	198	246
Insgesamt ...	10 343	9 441	L. Stormarn	37	55	L. Göttingen	63	56
03 4 60 Landkreis Vechta			K. Hamburg	764	802	K. Hannover	71	86
im gleichen Land			K. Braunschweig	162	141	L. Diepholz	53	63
K. Oldenburg (Oldenburg) ..	93	98	L. Göttingen	235	168	L. Cuxhaven	2 075	2 339
K. Osnabrück	144	172	L. Goslar	90	81	L. Osterholz	63	66
L. Ammerland	63	44	L. Osterode am Harz	46	53	L. Rotenburg (Wümme)	109	91
L. Cloppenburg	233	185	K. Hannover	360	362	L. Stade	49	60
L. Emsland	115	80	L. Diepholz	1 439	2 170	K. Oldenburg (Oldenburg) ..	50	68
L. Oldenburg (Oldenburg) ..	132	131	L. Hameln-Pyrmont	68	53	K. Wilhelmshaven	95	160
L. Osnabrück	228	232	L. Hannover	143	194	L. Wesermarsch	133	73
L. Göttingen	17	52	K. Hildesheim	83	54	K. Köln	26	58
K. Hannover	70	81	L. Nienburg (Weser)	160	119	K. Berlin (West)	165	94
L. Diepholz	136	143	L. Schaumburg	52	38	Übrige Kreise	2 012	2 253
Übrige Kreise	390	402	L. Celle	111	71	Zusammen ...	5 512	6 287
Zusammen ...	1 621	1 620	L. Cuxhaven	304	379	Wanderungen über die Grenzen des Bundesgebietes		
in andere Bundesländer			L. Harburg	79	91	Zusammen ...	1 509	1 369
K. Bremen	104	90	L. Lüneburg	50	69	Wanderungen insgesamt		
K. Münster (Westf.)	88	81	L. Osterholz	1 843	2 428	Insgesamt ...	7 421	8 102
L. Steinfurt	59	43	L. Rotenburg (Wümme)	449	850	05 Nordrhein-Westfalen		
K. Berlin (West)	39	59	L. Soltau-Fallingb.	122	133	05 1 11 Krsfr. Stadt Düsseldorf		
Übrige Kreise	844	769	L. Stade	101	75	im gleichen Land		
Zusammen ...	1 134	1 042	L. Verden	996	2 134	K. Duisburg	779	422
Wanderungen über die Grenzen des Bundesgebietes			K. Delmenhorst	603	1 015	K. Essen	483	397
Zusammen ...	284	230	K. Emden	150	67	K. Krefeld	286	309
Wanderungen insgesamt			K. Oldenburg (Oldenburg) ..	228	253	K. Mönchengladbach	282	320
Insgesamt ...	3 039	2 892	K. Osnabrück	110	100	K. Mülheim a. d. Ruhr ..	195	122
03 4 61 Landkreis Wesermarsch			K. Wilhelmshaven	176	105	K. Oberhausen	125	123
im gleichen Land			L. Ammerland	122	119	K. Remscheid	112	92
K. Delmenhorst	71	88	L. Aurich	232	119	K. Solingen	206	181
K. Oldenburg (Oldenburg) ..	249	382	L. Cloppenburg	95	78	K. Wuppertal	336	314
K. Wilhelmshaven	96	101	L. Emsland	144	70	L. Kleve	223	253
L. Ammerland	239	337	L. Friesland	167	109	L. Mettmann	3 886	6 520
L. Aurich	53	37	L. Leer	160	113	L. Neuss	2 423	3 967
L. Friesland	61	65	L. Oldenburg (Oldenburg) ..	358	584	L. Viersen	325	527
L. Oldenburg (Oldenburg) ..	132	183	L. Osnabrück	127	114	L. Wesel	361	289
K. Hannover	70	49	L. Vechta	90	104	K. Aachen	240	208
Übrige Kreise	632	710	L. Wesermarsch	415	444	K. Bonn	222	334
Zusammen ...	1 603	1 952	K. Düsseldorf	104	87	K. Köln	589	730
in andere Bundesländer			K. Duisburg	69	51	K. Leverkusen	113	118
K. Kiel	25	128	K. Essen	67	72	L. Aachen	96	101
K. Hamburg	70	76	K. Wuppertal	73	43	L. Düren	125	151
K. Bremen	444	415	L. Neuss	57	59	L. Erftkreis	148	152
K. Bremerhaven	73	133	K. Aachen	56	36	L. Euskirchen	107	145
K. Berlin (West)	64	34	K. Bonn	58	71	L. Heinsberg	135	226
Übrige Kreise	1 082	931	K. Köln	154	163	L. Oberbergischer Kreis ..	165	187
Zusammen ...	1 758	1 717	K. Münster (Westf.)	142	96	L. Rheinl.-Berg. Kreis ..	133	158
Wanderungen über die Grenzen des Bundesgebietes			L. Recklinghausen	63	43	L. Rheinl.-Sieg. Kreis ..	110	225
Zusammen ...	382	298	L. Steinfurt	83	76	K. Gelsenkirchen	208	169
Wanderungen insgesamt			K. Bielefeld	80	70	K. Münster (Westf.)	153	121
Insgesamt ...	3 743	3 967	L. Lippe	84	81	L. Borken	136	116
04 Bremen			L. Minden-Lübbecke	85	86	L. Coesfeld	207	151
im gleichen Land			K. Bochum	56	44	L. Recklinghausen	87	90
K. Bremerhaven	446	400	K. Dortmund	104	58	L. Steinfort	48	50
Übrige Kreise	-	-	L. Märkischer Kreis	66	30	K. Bielefeld	122	99
Zusammen ...	446	400	K. Frankfurt am Main	146	123	L. Gütersloh	32	55
Wanderungen über die Grenzen des Bundesgebietes			L. Offenbach	24	59	L. Höxter	37	60
Zusammen ...	382	298	K. Kassel	55	47	L. Lippe	78	74
Wanderungen insgesamt			L. Marburg-Biedenkopf	138	67	L. Minden-Lübbecke	84	59
Insgesamt ...	3 743	3 967	K. Stuttgart	79	95	L. Faderborn	68	47
04 0 11 Krsfr. Stadt Bremen			L. Bielefeld	207	116	K. Bochum	171	113
im gleichen Land			K. Freiburg im Breisgau ..	44	54	K. Dortmund	200	153
K. Bremerhaven	446	400	K. München	197	223	K. Hagen	95	66
Übrige Kreise	-	-	L. München	11	57	L. Ennepe-Ruhr-Kreis	126	116
Zusammen ...	446	400	K. Nürnberg	67	75	L. Hochsauerlandkreis	154	145
Wanderungen über die Grenzen des Bundesgebietes			K. Berlin (West)	674	444	L. Märkischer Kreis	186	119
Zusammen ...	382	298	Übrige Kreise	3 424	3 193	L. Olpe	79	35
Wanderungen insgesamt			in andere Bundesländer			L. Siegen	131	131
Insgesamt ...	3 743	3 967	im gleichen Land			L. Soest	100	107
04 0 12 Krsfr. Stadt Bremerhaven			Wanderungen über die Grenzen des Bundesgebietes			L. Unna	1 419	59
im gleichen Land			Zusammen ...	5 749	4 588	Übrige Kreise	165	133
K. Bremen	400	446	Wanderungen insgesamt			Zusammen ...	16 459	18 896
Übrige Kreise	-	-	Insgesamt ...	24 176	25 232	in andere Bundesländer		
Zusammen ...	400	446	im gleichen Land			K. Kiel	47	65
Wanderungen über die Grenzen des Bundesgebietes			Wanderungen über die Grenzen des Bundesgebietes			K. Hamburg	258	347
Zusammen ...	382	298	Zusammen ...	5 749	4 588	L. Göttingen	52	38
Wanderungen insgesamt			Wanderungen insgesamt					
Insgesamt ...	3 743	3 967	Insgesamt ...	24 176	25 232			

3 Binnenwanderung

3.4 Die hauptsächlichsten Wanderungen zwischen den Kreisen des Bundesgebietes 1978

Kreisfreie Stadt bzw. Landkreis Übrige Gebiete	Zu- züge aus	Fort- züge nach	Kreisfreie Stadt bzw. Landkreis Übrige Gebiete	Zu- züge aus	Fort- züge nach	Kreisfreie Stadt bzw. Landkreis Übrige Gebiete	Zu- züge aus	Fort- züge nach
	nebenstehenden Kreisen			nebenstehenden Kreisen			nebenstehenden Kreisen	
K. Hannover	136	104	L. Neuwied	84	140	K. Saarbrücken	135	44
L. Hannover	47	78	L. Westerwaldkreis	49	102	K. Berlin (West)	270	235
K. Bremen	87	104	K. Stuttgart	43	55	Übrige Kreise	2 433	3 785
K. Frankfurt am Main	213	240	K. München	76	146	Zusammen ...	4 168	6 042
K. Wiesbaden	55	71	K. Berlin (West)	131	244			
L. Hochtaunuskreis	35	84	Übrige Kreise	1 678	3 233			
L. Main-Taunus-Kreis	29	59	Zusammen ...	2 345	4 491			
L. Offenbach	40	54				Wanderungen über die Grenzen des Bundesgebietes		
L. Marburg-Biedenkopf	80	37				Zusammen ...	4 361	3 778
L. Waldeck-Frankenberg	51	65	Wanderungen über die Grenzen des Bundesgebietes					
K. Koblenz	55	44	Zusammen ...	6 675	5 800	Wanderungen insgesamt		
L. Ahrweiler	53	73				Insgesamt ...	19 859	22 188
L. Altenkirchen (Westerw.)	58	97	Wanderungen insgesamt					
L. Mayen-Koblenz	48	60	Insgesamt ...	18 120	25 008			
L. Neuwied	129	205				05 1 14 <u>Krsfr. Stadt Krefeld</u>		
L. Westerwaldkreis	58	131	05 1 13 <u>Krsfr. Stadt Essen</u>			im gleichen Land		
L. Bernkastel-Wittlich	45	60	im gleichen Land			K. Düsseldorf	309	286
L. Bitburg-Prüm	56	57				K. Duisburg	442	294
L. Daun	25	66				K. Essen	130	94
K. Stuttgart	79	127				K. Mönchengladbach	155	215
K. Heidelberg	50	57	K. Düsseldorf	397	483	K. Wuppertal	55	71
K. Freiburg im Breisgau	66	70	K. Duisburg	482	364	L. Kleve	355	358
L. Breisgau-Hochschwarzw.	32	76	K. Krefeld	94	130	L. Mettmann	157	114
K. München	322	465	K. Mönchengladbach	72	61	L. Neuss	505	378
L. München	18	62	K. Mülheim a.d. Ruhr	778	963	L. Viersen	1 364	1 738
K. Nürnberg	67	53	K. Oberhausen	480	501	L. Wesel	387	322
K. Saarbrücken	59	44	K. Wuppertal	189	149	K. Aachen	113	146
K. Berlin (West)	376	352	L. Kleve	180	431	K. Bonn	69	116
Übrige Kreise	3 110	3 538	L. Mettmann	670	1 039	K. Köln	200	232
Zusammen ...	5 836	6 983	L. Neuss	165	185	L. Aachen	38	52
Wanderungen über die Grenzen des Bundesgebietes			L. Viersen	75	103	L. Erftkreis	45	61
Zusammen ...	6 688	7 176	L. Wesel	307	437	L. Heinsberg	66	84
Wanderungen insgesamt			K. Aachen	140	128	L. Rhein-Sieg-Kreis	48	55
Insgesamt ...	28 983	33 055	K. Bonn	126	219	K. Münster (Westf.)	55	47
05 1 12 <u>Krsfr. Stadt Duisburg</u>			K. Köln	331	339	L. Recklinghausen	64	34
im gleichen Land			K. Leverkusen	39	52	K. Dortmund	48	60
K. Düsseldorf	422	779	L. Aachen	79	66	L. Märkischer Kreis	41	50
K. Essen	364	482	L. Düren	69	42	L. Unna	488	14
K. Krefeld	294	442	L. Erftkreis	88	81	Übrige Kreise	657	668
K. Mönchengladbach	53	86	L. Euskirchen	55	69	Zusammen ...	5 791	5 489
K. Mülheim a.d. Ruhr	499	714	L. Heinsberg	41	61			
K. Oberhausen	840	882	L. Oberbergischer Kreis	86	106	in andere Bundesländer		
K. Solingen	68	53	L. Rhein.-Berg. Kreis	64	84	K. Hamburg	37	61
K. Wuppertal	335	1 084	L. Rhein-Sieg-Kreis	125	166	K. München	55	71
L. Kleve	223	413	K. Bottrop	373	476	K. Berlin (West)	73	106
L. Mettmann	155	309	K. Gelsenkirchen	925	847	Übrige Kreise	1 196	1 654
L. Neuss	251	414	K. Münster (Westf.)	232	186	Zusammen ...	1 361	1 892
L. Viersen	2 586	5 250	L. Borken	142	259			
L. Wesel	77	164	L. Coesfeld	143	192	Wanderungen über die Grenzen des Bundesgebietes		
K. Aachen	72	131	L. Recklinghausen	604	710	Zusammen ...	2 100	1 968
K. Bonn	201	468	L. Steinfurt	107	136	Wanderungen insgesamt		
K. Köln	48	71	L. Warendorf	52	55	Insgesamt ...	9 252	9 349
L. Aachen	23	111	K. Bielefeld	59	99			
L. Erftkreis	51	83	L. Gütersloh	52	72	05 1 16 <u>Krsfr. Stadt Mönchengladbach</u>		
L. Euskirchen	32	81	L. Höxter	62	82	im gleichen Land		
L. Heinsberg	58	94	L. Lippe	59	123	K. Düsseldorf	320	282
L. Oberbergischer Kreis	71	142	L. Minden-Lübbecke	42	83	K. Duisburg	86	53
L. Rhein-Sieg-Kreis	67	73	L. Paderborn	62	102	K. Essen	61	72
K. Bottrop	110	113	K. Bochum	704	747	K. Krefeld	215	155
K. Gelsenkirchen	93	136	K. Dortmund	267	309	K. Wuppertal	52	41
L. Borken	93	170	K. Hagen	100	95	L. Kleve	177	108
L. Coesfeld	70	105	K. Hamm	64	57	L. Mettmann	131	107
L. Recklinghausen	143	163	K. Herne	177	120	L. Neuss	866	981
L. Steinfurt	50	68	L. Ennepe-Ruhr-Kreis	369	463	L. Viersen	1 061	994
K. Bielefeld	40	66	L. Hochsauerlandkreis	178	228	L. Wesel	85	64
L. Gütersloh	29	84	L. Märkischer Kreis	181	163	K. Aachen	176	182
L. Lippe	27	74	L. Olpe	56	75	K. Bonn	72	119
L. Paderborn	26	78	L. Siegen	82	95	K. Köln	221	217
L. Bochum	127	140	L. Soest	83	107	L. Aachen	75	76
K. Dortmund	109	142	L. Unna	933	143	L. Düren	129	135
L. Ennepe-Ruhr-Kreis	54	76	Übrige Kreise	90	85	L. Erftkreis	64	86
L. Hochsauerlandkreis	59	116	Zusammen ...	11 330	12 368	L. Euskirchen	46	59
L. Märkischer Kreis	72	129	in andere Bundesländer			L. Heinsberg	732	1 098
L. Soest	22	58	K. Hamburg	136	234	L. Rhein-Sieg-Kreis	56	93
L. Unna	752	80	L. Goslar	59	41	K. Münster (Westf.)	50	51
Übrige Kreise	406	455	K. Hannover	97	113	L. Recklinghausen	52	39
Zusammen ...	9 100	14 717	L. Hannover	33	87	L. Unna	291	12
in andere Bundesländer			L. Emsland	48	87	Übrige Kreise	710	585
K. Hamburg	72	172	K. Osnabrück	63	63	Zusammen ...	5 668	5 609
K. Hannover	37	50	K. Bremen	72	67			
K. Bremen	51	69	K. Frankfurt am Main	84	136	in andere Bundesländer		
K. Frankfurt am Main	46	56	L. Lahn-Dill-Kreis	46	70	K. Hamburg	66	60
L. Lahn-Dill-Kreis	27	52	L. Offenbach	31	54	K. München	43	81
L. Limburg-Weilburg	16	52	L. Kassel	23	59	K. Berlin (West)	83	95
L. Waldeck-Frankenberg	12	60	L. Marburg-Biedenkopf	53	79	Übrige Kreise	1 282	1 500
L. Altenkirchen (Westerw.)	23	60	L. Waldeck-Frankenberg	51	152	Zusammen ...	1 474	1 736
			L. Altenkirchen (Westerw.)	56	57			
			L. Neuwied	78	136			
			L. Westerwaldkreis	54	117			
			K. Stuttgart	60	40			
			K. Karlsruhe	55	40			
			L. Rhein-Neckar-Kreis	35	56			
			K. München	204	234			
			K. Nürnberg	26	56			

3 Binnenwanderung

3.4 Die hauptsächlichen Wanderungen zwischen den Kreisen des Bundesgebietes 1978

Kreisfreie Stadt bzw. Landkreis	Zu- züge aus	Fort- züge nach	Kreisfreie Stadt bzw. Landkreis	Zu- züge aus	Fort- züge nach	Kreisfreie Stadt bzw. Landkreis	Zu- züge aus	Fort- züge nach
Ubrige Gebiete	nebenstehenden Kreisen		Ubrige Gebiete	nebenstehenden Kreisen		Ubrige Gebiete	nebenstehenden Kreisen	
Wanderungen über die Grenzen des Bundesgebietes			Wanderungen über die Grenzen des Bundesgebietes			L. Euskirchen		
Zusammen ...	1 844	1 536	Zusammen ...	1 221	894	L. Heinsberg	40	63
Wanderungen insgesamt			Wanderungen insgesamt			L. Oberbergischer Kreis ..	35	61
Insgesamt ...	8 986	8 881	Insgesamt ...	7 156	7 980	L. Rhein.-Berg. Kreis ...	295	418
05 1 17 <u>Krsfr. Stadt Mülheim a.d. Ruhr</u>			05 1 20 <u>Krsfr. Stadt Remscheid</u>			L. Rhein.-Sieg-Kreis	119	154
im gleichen Land			im gleichen Land			L. Münster (Westf.)	94	115
K. Düsseldorf	122	195	K. Düsseldorf	92	112	L. Münster (Westf.)	83	107
K. Duisburg	714	499	K. Solingen	101	125	L. Borken	36	53
K. Essen	963	778	K. Wuppertal	603	452	L. Coesfeld	46	66
K. Oberhausen	721	815	L. Mettmann	88	128	L. Recklinghausen	122	70
L. Kleve	38	164	K. Bonn	38	50	K. Bielefeld	44	61
L. Mettmann	182	297	K. Köln	103	144	L. Höxter	24	59
L. Neuss	34	56	L. Oberbergischer Kreis ..	404	413	K. Bochum	137	99
L. Wesel	134	305	L. Rhein.-Berg. Kreis ...	403	484	K. Dortmund	119	120
K. Aachen	28	54	K. Dortmund	35	50	K. Hagen	115	89
K. Bonn	42	68	L. Ennepe-Ruhr-Kreis	76	46	L. Ennepe-Ruhr-Kreis	847	951
K. Köln	64	106	L. Märkischer Kreis	40	53	L. Hochsauerlandkreis	81	65
L. Rhein-Sieg-Kreis	36	54	L. Unna	220	17	L. Märkischer Kreis	171	117
K. Gelsenkirchen	63	35	Ubrige Kreise	594	690	L. Siegen	67	77
K. Münster (Westf.)	64	42	Zusammen ...	2 797	2 764	L. Soest	73	50
L. Recklinghausen	54	80	in andere Bundesländer			L. Unna	824	67
K. Bochum	66	93	K. Berlin (West)			Ubrige Kreise	515	475
K. Dortmund	44	50	Ubrige Kreise			Zusammen ...	7 290	7 341
L. Ennepe-Ruhr-Kreis	30	54	Zusammen ...			in andere Bundesländer		
L. Hochsauerlandkreis	27	50	K. Berlin (West)			K. Hamburg	102	118
L. Unna	261	27	Ubrige Kreise			L. Göttingen	24	52
Ubrige Kreise	554	705	Zusammen ...			K. Hannover	50	72
Zusammen ...	4 241	4 527	Zusammen ...			K. Bremen	43	73
in andere Bundesländer			Wanderungen über die Grenzen des Bundesgebietes			K. Frankfurt am Main	37	81
K. Hamburg	39	52	Zusammen ...			L. Waldeck-Frankenberg ..	46	62
L. Westerwaldkreis	16	50	Wanderungen insgesamt			L. Neuwied	54	73
K. München	30	61	Insgesamt ...			L. Westerwaldkreis	22	52
K. Berlin (West)	70	51	05 1 22 <u>Krsfr. Stadt Solingen</u>			K. München	58	109
Ubrige Kreise	838	1 362	im gleichen Land			K. Berlin (West)	168	133
Zusammen ...	993	1 576	K. Düsseldorf			Ubrige Kreise	2 159	2 614
Wanderungen über die Grenzen des Bundesgebietes			K. Duisburg			Zusammen ...	2 763	3 439
Zusammen ...	1 324	1 190	K. Remscheid			Wanderungen über die Grenzen des Bundesgebietes		
Wanderungen insgesamt			K. Wuppertal			Zusammen ...		
Insgesamt ...	6 558	7 293	L. Mettmann			05 1 54 <u>Kreis Kleve</u>		
05 1 19 <u>Krsfr. Stadt Oberhausen</u>			L. Neuss			im gleichen Land		
im gleichen Land			K. Bonn			K. Düsseldorf		
K. Düsseldorf	123	125	K. Köln			K. Duisburg		
K. Duisburg	882	840	K. Leverkusen			K. Essen		
K. Essen	501	480	L. Oberbergischer Kreis ..			K. Krefeld		
K. Mülheim a.d. Ruhr	815	721	L. Rhein.-Berg. Kreis ...			K. Mönchengladbach		
K. Wuppertal	23	52	L. Rhein-Sieg-Kreis			K. Mülheim a.d. Ruhr		
L. Kleve	111	173	L. Unna			K. Oberhausen		
L. Mettmann	79	105	Ubrige Kreise			K. Wuppertal		
L. Neuss	65	78	Zusammen ...			L. Mettmann		
L. Viersen	60	86	in andere Bundesländer			L. Neuss		
L. Wesel	332	778	Ubrige Kreise			L. Viersen		
K. Aachen	32	51	Zusammen ...			L. Wesel		
K. Bonn	35	50	Wanderungen über die Grenzen des Bundesgebietes			K. Aachen		
K. Köln	81	111	Zusammen ...			K. Bonn		
L. Oberbergischer Kreis ..	30	53	Wanderungen insgesamt			K. Köln		
K. Bottrop	386	413	Insgesamt ...			L. Euskirchen		
K. Gelsenkirchen	50	32	05 1 24 <u>Krsfr. Stadt Wuppertal</u>			L. Rhein-Sieg-Kreis		
K. Münster (Westf.)	55	79	im gleichen Land			K. Gelsenkirchen		
L. Borken	43	93	K. Düsseldorf			L. Borken		
L. Recklinghausen	144	113	K. Duisburg			L. Coesfeld		
K. Bochum	55	78	K. Essen			L. Recklinghausen		
K. Dortmund	68	69	K. Krefeld			K. Münster (Westf.)		
L. Ennepe-Ruhr-Kreis	36	58	K. Mönchengladbach			L. Euskirchen		
L. Märkischer Kreis	31	52	K. Oberhausen			L. Rhein-Sieg-Kreis		
L. Unna	279	33	K. Remscheid			K. Gelsenkirchen		
Ubrige Kreise	563	687	K. Solingen			L. Borken		
Zusammen ...	4 879	5 410	L. Kleve			L. Coesfeld		
in andere Bundesländer			L. Mettmann			L. Recklinghausen		
L. Neuwied	26	60	L. Neuss			K. Münster (Westf.)		
L. Westerwaldkreis	19	63	L. Viersen			L. Borken		
K. Berlin (West)	60	66	L. Wesel			L. Coesfeld		
Ubrige Kreise	951	1 487	K. Aachen			L. Recklinghausen		
Zusammen ...	1 056	1 676	K. Bonn			K. Dortmund		
			K. Köln			L. Ennepe-Ruhr-Kreis		
			K. Leverkusen			L. Märkischer Kreis		
			L. Erftkreis			L. Unna		
						Ubrige Kreise		
						Zusammen ...		
						in andere Bundesländer		
						K. Hamburg		
						K. München		
						K. Berlin (West)		
						Ubrige Kreise		
						Zusammen ...		
						Wanderungen über die Grenzen des Bundesgebietes		
						Zusammen ...		
						Wanderungen insgesamt		
						Insgesamt ...		
						05 1 54 <u>Kreis Kleve</u>		
						im gleichen Land		
						K. Düsseldorf		
						K. Duisburg		
						K. Essen		
						K. Krefeld		
						K. Mönchengladbach		
						K. Mülheim a.d. Ruhr		
						K. Oberhausen		
						K. Wuppertal		
						L. Mettmann		
						L. Neuss		
						L. Viersen		
						L. Wesel		
						K. Aachen		
						K. Bonn		
						K. Köln		
						L. Euskirchen		
						L. Rhein-Sieg-Kreis		
						K. Gelsenkirchen		
						L. Borken		
						L. Coesfeld		
						L. Recklinghausen		
						K. Dortmund		
						L. Ennepe-Ruhr-Kreis		
						L. Märkischer Kreis		
						L. Unna		
						Ubrige Kreise		
						Zusammen ...		
						in andere Bundesländer		
						K. Hamburg		
						K. München		
						K. Berlin (West)		
						Ubrige Kreise		
						Zusammen ...		
						Wanderungen über die Grenzen des Bundesgebietes		
						Zusammen ...		
						Wanderungen insgesamt		
						Insgesamt ...		
						05 1 54 <u>Kreis Kleve</u>		
						im gleichen Land		
						K. Düsseldorf		
						K. Duisburg		
						K. Essen		
						K. Krefeld		
						K. Mönchengladbach		
						K. Mülheim a.d. Ruhr		
						K. Oberhausen		
						K. Wuppertal		
						L. Mettmann		
						L. Neuss		
						L. Viersen		
						L. Wesel		
						K. Aachen		
						K. Bonn		
						K. Köln		
						L. Euskirchen		
						L. Rhein-Sieg-Kreis		
						K. Gelsenkirchen		
						L. Borken		
						L. Coesfeld		
						L. Recklinghausen		
						K. Dortmund		
						L. Ennepe-Ruhr-Kreis		
						L. Märkischer Kreis		
						L. Unna		
						Ubrige Kreise		
						Zusammen ...		
						in andere Bundesländer		
						K. Hamburg		
						K. München		
						K. Berlin (West)		
						Ubrige Kreise		
						Zusammen ...		
						Wanderungen über die Grenzen des Bundesgebietes		
						Zusammen ...		
						Wanderungen insgesamt		
						Insgesamt ...		
						05 1 54 <u>Kreis Kleve</u>		
						im gleichen Land		
						K. Düsseldorf		
						K. Duisburg		
						K. Essen		
						K. Krefeld		
						K. Mönchengladbach		
						K. Mülheim a.d. Ruhr		
						K. Oberhausen		
						K. Wuppertal		
						L. Mettmann		
						L. Neuss		
						L. Viersen		
						L. Wesel		
						K. Aachen		
						K. Bonn		
						K. Köln		
						L. Euskirchen		
						L. Rhein-Sieg-Kreis		
						K. Gelsenkirchen		
						L. Borken		
						L. Coesfeld		
						L. Recklinghausen		
						K. Dortmund		
						L. Ennepe-Ruhr-Kreis		
						L. Märkischer Kreis		
						L. Unna		
						Ubrige Kreise		
						Zusammen ...		
						in andere Bundesländer		
						K. Hamburg		
						K. München		
						K. Berlin (West)		
						Ubrige Kreise		
						Zusammen ...		
						Wanderungen über die Grenzen des Bundesgebietes		
						Zusammen ...		
						Wanderungen insgesamt		
						Insgesamt ...		
						05 1 54 <u>Kreis Kleve</u>		
						im gleichen Land		
						K. Düsseldorf		
						K. Duisburg		
						K. Essen		
						K. Krefeld		
						K. Mönchengladbach		
						K. Mülheim a.d. Ruhr		
						K. Oberhausen		
						K. Wuppertal		
						L. Mettmann		
						L. Neuss		
						L. Viersen		
						L. Wesel		
						K. Aachen		
						K. Bonn		
						K. Köln		
						L. Euskirchen		
						L. Rhein-Sieg-Kreis		
						K. Gelsenkirchen		
						L. Borken		
						L. Coesfeld		
						L. Recklinghausen		
						K. Dortmund		
						L. Ennepe-Ruhr-Kreis		
						L. Märkischer Kreis		
						L. Unna		
						Ubrige Kreise		
						Zusammen ...		
						in andere Bundesländer		
						K. Hamburg		
						K. München		
						K. Berlin (West)		
						Ubrige Kreise		
						Zusammen ...		
						Wanderungen über die Grenzen des Bundesgebietes		
						Zusammen ...		
						Wanderungen insgesamt		
						Insgesamt ...		
						05 1 54 <u>Kreis Kleve</u>		
						im gleichen Land		
						K. Düsseldorf		
						K. Duisburg		
						K. Essen		
						K. Krefeld		
						K. Mönchengladbach		
						K. Mülheim a.d. Ruhr		
						K. Oberhausen		
						K. Wuppertal		
						L. Mettmann		
						L. Neuss		
						L. Viersen		
						L. Wesel		
						K. Aachen		
						K. Bonn		
						K. Köln		
						L. Euskirchen		
						L. Rhein-Sieg-Kreis		
						K. Gelsenkirchen		
						L. Borken		
						L. Coesfeld		
						L. Recklinghausen		
						K. Dortmund		
						L. Ennepe-Ruhr-Kreis		
						L. Märkischer Kreis		
						L. Unna		
						Ubrige Kreise		
						Zusammen ...		
						in andere Bundesländer		
						K. Hamburg		
						K. München		
						K. Berlin (West)		
						Ubrige Kreise		
						Zusammen ...		
						Wanderungen über die Grenzen des Bundesgebietes		
						Zusammen ...		
						Wanderungen insgesamt		
						Insgesamt ...		
						05 1 54 <u>Kreis Kleve</u>		
						im gleichen Land		
						K. Düsseldorf		
						K. Duisburg		
						K. Essen		
						K. Krefeld		
						K. Mönchengladbach		
						K. Mülheim a.d. Ruhr		
						K. Oberhausen		
						K. Wuppertal		
						L. Mettmann		
						L. Neuss		
						L. Viersen		
						L. Wesel		
						K. Aachen		
						K. Bonn		
						K. Köln		
						L. Euskirchen		
						L. Rhein-Sieg-Kreis		
						K. Gelsenkirchen		
						L. Borken		
						L. Coesfeld		
						L. Recklinghausen		
						K. Dortmund</		

3 Binnenwanderung

3.4 Die hauptsächlichen Wanderungen zwischen den Kreisen des Bundesgebietes 1978

Kreisfreie Stadt bzw. Landkreis	Zu- züge aus	Fort- züge nach	Kreisfreie Stadt bzw. Landkreis	Zu- züge aus	Fort- züge nach	Kreisfreie Stadt bzw. Landkreis	Zu- züge aus	Fort- züge nach
Übrige Gebiete	nebenstehenden Kreisen		Übrige Gebiete	nebenstehenden Kreisen		Übrige Gebiete	nebenstehenden Kreisen	
05 1 58 Kreis Mettmann								
im gleichen Land								
K. Düsseldorf	6 520	3 886	K. Köln	710	851	K. Essen	437	307
K. Duisburg	413	223	K. Leverkusen	71	64	K. Krefeld	322	387
K. Essen	1 039	670	L. Aachen	83	99	K. Mönchengladbach	64	85
K. Krefeld	114	157	L. Düren	130	178	K. Mülheim a.d. Ruhr	305	134
K. Mönchengladbach	107	131	L. Erftkreis	372	487	K. Oberhausen	778	332
K. Mülheim a.d. Ruhr	297	182	L. Euskirchen	85	119	K. Wuppertal	86	96
K. Oberhausen	105	79	L. Heinsberg	188	324	L. Kleve	932	1 702
K. Remscheid	128	88	L. Oberbergischer Kreis	74	103	L. Mettmann	172	198
K. Solingen	764	670	L. Rhein.-Berg.-Kreis	79	81	L. Neuss	150	162
K. Wuppertal	1 294	955	L. Rhein-Sieg-Kreis	131	165	L. Viersen	177	209
L. Kleve	120	159	K. Gelsenkirchen	82	51	K. Aachen	112	200
L. Neuss	636	734	K. Münster (Westf.)	94	111	K. Bonn	121	165
L. Viersen	109	168	L. Borken	67	66	K. Köln	234	347
L. Wesel	198	172	L. Coesfeld	80	76	L. Aachen	84	67
K. Aachen	120	141	L. Recklinghausen	178	131	L. Düren	62	49
K. Bonn	123	202	K. Bochum	75	63	L. Erftkreis	47	89
K. Köln	366	553	K. Dortmund	86	66	L. Euskirchen	33	52
K. Leverkusen	749	471	L. Ennepe-Ruhr-Kreis	44	63	K. Oberbergischer Kreis	42	64
L. Aachen	68	78	L. Hochsauerlandkreis	62	43	L. Rhein-Sieg-Kreis	64	79
L. Düren	123	70	L. Märkischer Kreis	77	73	K. Bottrop	175	80
L. Erftkreis	122	164	L. Siegen	51	69	K. Gelsenkirchen	161	69
L. Euskirchen	45	79	L. Unna	661	53	K. Münster (Westf.)	152	243
L. Heinsberg	85	122	Übrige Kreise	478	451	L. Borken	360	434
L. Oberbergischer Kreis	150	205	Zusammen ...	11 777	10 139	L. Coesfeld	84	101
L. Rhein.-Berg.-Kreis	284	317	in andere Bundesländer			L. Recklinghausen	463	337
L. Rhein-Sieg-Kreis	129	195	K. Hamburg	97	123	L. Steinfurt	54	73
K. Gelsenkirchen	119	84	L. Hannover	31	51	K. Bielefeld	56	80
K. Münster (Westf.)	103	89	K. Bremen	59	57	K. Bochum	141	124
L. Borken	70	78	K. Frankfurt am Main	66	61	K. Dortmund	76	150
L. Coesfeld	90	112	L. Mayen-Koblenz	25	51	K. Herne	72	44
L. Recklinghausen	172	120	L. Neuwied	42	76	L. Ennepe-Ruhr-Kreis	87	94
L. Steinfurt	38	64	L. Bitburg-Prüm	30	55	L. Hochsauerlandkreis	40	73
K. Bielefeld	77	53	L. Daun	34	65	L. Märkischer Kreis	85	87
L. Gütersloh	47	52	K. München	98	129	L. Siegen	43	70
L. Höxter	18	54	K. Berlin (West)	158	142	L. Unna	583	90
L. Lippe	56	64	Übrige Kreise	2 381	2 937	Übrige Kreise	468	521
L. Paderborn	40	54	Zusammen ...	3 021	3 747	Zusammen ...	12 861	10 341
K. Bochum	157	117	Wanderungen über die Grenzen			in andere Bundesländer		
K. Dortmund	138	111	des Bundesgebietes			K. Hamburg	49	84
K. Hagen	51	49	Zusammen ...	3 688	3 331	L. Neuwied	24	53
L. Ennepe-Ruhr-Kreis	258	191	Wanderungen insgesamt			K. Westerdalkreis	31	97
L. Hochsauerlandkreis	61	83	Insgesamt ...	18 486	17 217	K. München	53	108
L. Märkischer Kreis	137	104	05 1 66 Kreis Viersen			K. Berlin (West)	149	215
L. Siegen	69	58	im gleichen Land			Übrige Kreise	1 792	2 726
L. Soest	72	83	K. Düsseldorf	527	325	Zusammen ...	2 098	3 283
L. Unna	699	85	K. Duisburg	414	251	Wanderungen über die Grenzen		
Übrige Kreise	247	186	K. Essen	103	75	des Bundesgebietes		
Zusammen ...	16 927	12 762	K. Krefeld	1 738	1 364	Zusammen ...	2 276	1 894
in andere Bundesländer			K. Mönchengladbach	994	1 061	Wanderungen insgesamt		
K. Hamburg	142	144	K. Oberhausen	86	60	Insgesamt ...	17 235	15 518
K. Hannover	66	51	K. Wuppertal	45	76	05 3 13 Krsfr. Stadt Aachen		
L. Hannover	64	56	L. Kleve	327	396	im gleichen Land		
K. Frankfurt am Main	57	68	L. Mettmann	168	109	K. Bonn	178	218
L. Hochtaunuskreis	29	63	L. Neuss	556	386	K. Köln	471	483
L. Main-Taunus-Kreis	54	47	L. Wesel	209	177	K. Leverkusen	55	41
L. Waldeck-Frankenberg	30	60	K. Aachen	99	172	L. Aachen	2 225	2 800
L. Altenkirchen (Westerr.)	33	78	K. Bonn	67	131	L. Düren	507	509
L. Neuwied	64	108	K. Köln	138	232	L. Erftkreis	156	154
L. Westerwaldkreis	52	132	L. Aachen	57	58	L. Euskirchen	141	109
K. Stuttgart	55	50	L. Düren	97	80	L. Heinsberg	444	354
K. München	62	150	L. Erftkreis	54	76	L. Oberbergischer Kreis	87	47
K. Berlin (West)	217	229	L. Heinsberg	229	303	L. Rhein.-Berg.-Kreis	88	93
Übrige Kreise	2 831	3 523	L. Rhein-Sieg-Kreis	66	66	L. Rhein-Sieg-Kreis	138	170
Zusammen ...	3 756	4 759	K. Münster (Westf.)	33	61	K. Düsseldorf	208	240
Wanderungen über die Grenzen			L. Unna	100	31	K. Duisburg	164	77
des Bundesgebietes			Übrige Kreise	668	598	K. Essen	128	140
Zusammen ...	3 967	3 734	Zusammen ...	6 777	6 088	K. Krefeld	146	113
Wanderungen insgesamt			in andere Bundesländer			K. Mönchengladbach	182	176
Insgesamt ...	24 650	21 255	K. Berlin (West)	69	86	K. Mülheim a.d. Ruhr	54	28
05 1 62 Kreis Neuss			Übrige Kreise	1 131	1 529	K. Oberhausen	51	32
im gleichen Land			Zusammen ...	1 200	1 615	K. Wuppertal	79	70
K. Düsseldorf	3 967	2 423	Wanderungen über die Grenzen			L. Kleve	124	86
K. Duisburg	309	155	des Bundesgebietes			L. Mettmann	141	120
K. Essen	185	165	Zusammen ...	1 278	1 044	L. Neuss	229	170
K. Krefeld	378	505	Wanderungen insgesamt			L. Viersen	172	99
K. Mönchengladbach	981	866	Insgesamt ...	9 255	8 747	L. Wesel	200	112
K. Mülheim a.d. Ruhr	56	34	05 1 70 Kreis Wesel			K. Münster (Westf.)	111	78
K. Oberhausen	78	65	im gleichen Land			L. Borken	70	67
K. Solingen	56	56	K. Düsseldorf	289	361	L. Coesfeld	54	48
K. Wuppertal	118	127	K. Duisburg	5 250	2 586	L. Recklinghausen	125	90
L. Kleve	122	172	Wanderungen über die Grenzen			L. Warendorf	56	37
L. Mettmann	734	636	des Bundesgebietes			K. Bochum	82	37
L. Viersen	386	556	Zusammen ...	1 278	1 044	K. Dortmund	77	71
L. Wesel	162	150	Wanderungen insgesamt			L. Hochsauerlandkreis	55	39
K. Aachen	170	229	Insgesamt ...	9 255	8 747	L. Märkischer Kreis	103	75
K. Bonn	117	213	05 1 70 Kreis Wesel			L. Siegen	59	67
			im gleichen Land			L. Unna	248	45
						Übrige Kreise	548	402
						Zusammen ...	7 956	7 497

3 Binnenwanderung

3.4 Die hauptsächlichsten Wanderungen zwischen den Kreisen des Bundesgebietes 1978

Kreisfreie Stadt bzw. Landkreis	Zu- züge aus	Fort- züge nach	Kreisfreie Stadt bzw. Landkreis	Zu- züge aus	Fort- züge nach	Kreisfreie Stadt bzw. Landkreis	Zu- züge aus	Fort- züge nach
Übrige Gebiete	nebenstehenden Kreisen		Übrige Gebiete	nebenstehenden Kreisen		Übrige Gebiete	nebenstehenden Kreisen	
in andere Bundesländer			in andere Bundesländer			in andere Bundesländer		
K. Hamburg	81	116	K. Karlsruhe	65	38	L. Emsland	78	39
K. Bremen	36	56	K. Heidelberg	66	63	L. Osnabrück	58	60
K. Frankfurt am Main	39	83	K. Freiburg im Breisgau	76	65	K. Bremen	163	154
L. Mayen-Koblenz	58	40	L. Tübingen	44	58	K. Bremerhaven	58	26
K. München	90	135	K. München	241	262	K. Darmstadt	60	41
K. Berlin (West)	106	142	K. Saarbrücken	53	48	K. Frankfurt am Main	234	252
Übrige Kreise	2 132	2 334	K. Berlin (West)	283	244	K. Lahn	75	65
Zusammen ...	2 542	2 906	Übrige Kreise	2 772	2 516	K. Wiesbaden	71	106
Wanderungen über die Grenzen des Bundesgebietes			Wanderungen über die Grenzen des Bundesgebietes			L. Bergstraße	52	40
Zusammen ...	2 524	2 442	Zusammen ...	6 387	5 505	L. Darmstadt-Dieburg	80	47
Wanderungen insgesamt			Wanderungen insgesamt			L. Groß-Gerau	65	61
Insgesamt ...	13 022	12 845	Insgesamt ...	20 733	18 732	L. Hochtaunuskreis	60	83
05 3 14 Krsfr. Stadt Bonn			05 3 15 Krsfr. Stadt Köln			L. Lahn-Dill-Kreis	91	73
im gleichen Land			im gleichen Land			L. Limburg-Weilburg	66	69
K. Aachen	218	178	K. Aachen	483	471	L. Main-Kinzig-Kreis	60	62
K. Köln	895	782	K. Bonn	782	895	L. Main-Taunus-Kreis	53	70
K. Leverkusen	80	51	K. Leverkusen	865	766	L. Offenbach	58	95
L. Aachen	126	45	L. Aachen	332	263	L. Rheingau-Taunus-Kreis	39	69
L. Düren	144	124	L. Düren	624	468	L. Wetteraukreis	51	76
L. Erftkreis	317	267	L. Erftkreis	4 218	6 920	K. Kassel	83	66
L. Euskirchen	361	351	L. Euskirchen	767	1 066	L. Kassel	53	32
L. Heinsberg	37	54	L. Heinsberg	248	183	L. Marburg-Biedenkopf	98	73
L. Oberbergischer Kreis	304	201	L. Oberbergischer Kreis	884	1 195	L. Waldeck-Frankenberg	50	57
L. Rhein.-Berg. Kreis	121	87	L. Rhein.-Berg. Kreis	2 167	2 911	K. Koblenz	153	120
L. Rhein-Sieg-Kreis	3 623	6 223	L. Rhein-Sieg-Kreis	1 825	3 156	L. Ahrweiler	203	282
K. Düsseldorf	354	222	K. Düsseldorf	730	589	L. Altenkirchen (Westerw.)	205	219
K. Duisburg	131	72	K. Duisburg	468	201	L. Bad Kreuznach	70	39
K. Essen	219	126	K. Essen	339	331	L. Cochem-Zell	85	73
K. Krefeld	116	69	K. Krefeld	232	200	L. Mayen-Koblenz	254	141
K. Mönchengladbach	119	72	K. Mönchengladbach	217	221	L. Neuwied	286	270
K. Mülheim a.d. Ruhr	68	42	K. Mülheim a.d. Ruhr	106	64	L. Rhein-Hunsrück-Kreis	112	83
K. Oberhausen	50	38	K. Oberhausen	111	81	L. Rhein-Lahn-Kreis	80	64
K. Remscheid	63	45	K. Remscheid	144	103	L. Westerwaldkreis	180	186
K. Solingen	171	98	K. Solingen	204	128	K. Trier	112	65
K. Wuppertal	154	103	K. Wuppertal	357	254	L. Bernkastel-Wittlich	139	102
L. Kleve	202	123	L. Kleve	241	205	L. Bitburg-Prüm	227	165
L. Mettmann	213	117	L. Mettmann	553	366	L. Daun	236	232
L. Neuss	151	121	L. Neuss	851	710	L. Trier-Saarburg	78	58
L. Viersen	165	121	L. Viersen	232	138	K. Mainz	85	62
L. Wesel	131	109	L. Wesel	347	234	K. Stuttgart	134	161
K. Münster (Westf.)	75	47	K. Bottrop	54	22	L. Böblingen	43	60
L. Borken	97	70	K. Gelsenkirchen	139	82	L. Esslingen	60	63
L. Recklinghausen	65	43	K. Münster (Westf.)	172	134	L. Ludwigsburg	51	67
L. Steinfurt	75	26	L. Borken	125	114	K. Karlsruhe	69	65
K. Bielefeld	65	44	L. Coesfeld	347	139	K. Karlsruhe	56	43
L. Lippe	55	44	L. Recklinghausen	164	107	K. Heidelberg	63	80
L. Paderborn	97	66	L. Steinfurt	112	92	K. Mannheim	79	86
K. Bochum	103	62	L. Warendorf	154	117	L. Rhein-Neckar-Kreis	100	88
K. Dortmund	16	54	K. Bielefeld	105	85	K. Freiburg im Breisgau	76	77
L. Ennepe-Ruhr-Kreis	99	67	L. Gütersloh	71	49	L. Breisgau-Hochschwarzw.	68	67
L. Hochsauerlandkreis	139	81	L. Herford	70	58	L. Ortenaukreis	48	54
L. Märkischer Kreis	101	61	L. Höxter	146	92	L. Konstanz	54	54
L. Olpe	187	129	L. Lippe	82	64	L. Tübingen	50	50
L. Siegen	83	36	L. Minden-Lübbecke	103	113	L. Ravensburg	24	50
L. Soest	460	48	L. Paderborn	259	132	K. München	434	524
L. Unna	322	186	K. Bochum	304	195	L. Fürstfeldbruck	33	69
Übrige Kreise			K. Dortmund	125	92	L. München	50	70
Zusammen ...	10 818	10 990	K. Hagen	86	41	K. Nürnberg	90	92
in andere Bundesländer			K. Hamm	107	36	K. Saarbrücken	156	76
K. Kiel	84	36	K. Herne	211	141	L. Saarlouis	81	59
L. Rendsburg-Eckernförde	211	192	L. Ennepe-Ruhr-Kreis	248	131	K. Berlin (West)	557	497
K. Hamburg	60	59	L. Hochsauerlandkreis	399	226	Übrige Kreise	3 597	3 421
L. Göttingen	94	85	L. Märkischer Kreis	190	124	Zusammen ...	11 567	10 810
K. Hannover	50	85	L. Olpe	331	260	Wanderungen über die Grenzen des Bundesgebietes		
K. Hannover	71	58	L. Siegen	157	127	Zusammen ...	13 721	11 789
K. Bremen	90	138	L. Soest	1 486	117	Wanderungen insgesamt		
K. Wiesbaden	52	79	L. Unna			Insgesamt ...	49 613	47 814
L. Marburg-Biedenkopf	61	50	Übrige Kreise			05 3 16 Krsfr. Stadt Leverkusen		
K. Koblenz	182	76	Zusammen ...	24 325	25 215	im gleichen Land		
L. Ahrweiler	479	517	in andere Bundesländer			K. Aachen	41	55
L. Altenkirchen (Westerw.)	103	66	K. Kiel	77	53	K. Bonn	51	80
L. Cochem-Zell	70	15	K. Lübeck	50	38	K. Köln	766	865
L. Mayen-Koblenz	168	136	L. Nordfriesland	57	31	L. Erftkreis	100	189
L. Neuwied	305	276	L. Pinneberg	78	49	L. Euskirchen	29	54
L. Rhein-Hunsrück-Kreis	64	31	L. Rendsburg-Eckernförde	70	47	L. Oberbergischer Kreis	54	109
L. Westerwaldkreis	83	54	K. Hamburg	356	386	L. Rhein.-Berg. Kreis	838	1 064
K. Trier	73	30	K. Braunschweig	57	50	L. Rhein-Sieg-Kreis	58	158
L. Bernkastel-Wittlich	68	43	L. Göttingen	99	44	K. Düsseldorf	118	113
L. Bitburg-Prüm	53	33	L. Goslar	63	37	K. Essen	52	39
L. Daun	86	34	K. Hannover	162	140	K. Solingen	59	70
L. Trier-Saarburg	62	7	L. Hannover	80	83	K. Wuppertal	51	47
K. Mainz	87	52	L. Hildesheim	55	24	L. Mettmann	471	749
K. Stuttgart	79	66	K. Oldenburg (Oldenburg)	50	40	L. Neuss	64	71
			K. Osnabrück	79	38	L. Unna	583	17
						Übrige Kreise	598	574
						Zusammen ...	3 933	4 254

3 Binnenwanderung

3.4 Die hauptsächlichlichen Wanderungen zwischen den Kreisen des Bundesgebietes 1978

Kreisfreie Stadt bzw. Landkreis	Zu- züge aus	Fort- züge nach	Kreisfreie Stadt bzw. Landkreis	Zu- züge aus	Fort- züge nach	Kreisfreie Stadt bzw. Landkreis	Zu- züge aus	Fort- züge nach
Übrige Gebiete	nebenstehenden Kreisen		Übrige Gebiete	nebenstehenden Kreisen		Übrige Gebiete	nebenstehenden Kreisen	
in andere Bundesländer			05 3 62 <u>Erftkreis</u> im gleichen Land			Wanderungen über die Grenzen des Bundesgebietes		
L. Dithmarschen	18	53	K. Aachen	154	156	Zusammen ...	505	434
K. München	27	62	K. Bonn	267	317	Wanderungen insgesamt		
K. Berlin (West)	64	74	K. Köln	6 920	218	Insgesamt ...	6 793	5 562
Übrige Kreise	880	1 189	K. Leverkusen	189	100	05 3 70 <u>Kreis Heinsberg</u> im gleichen Land		
Zusammen ...	989	1 381	L. Aachen	159	117	K. Aachen	354	444
Wanderungen über die Grenzen des Bundesgebietes			L. Düren	554	541	K. Bonn	54	97
Zusammen ...	1 505	1 588	L. Euskirchen	479	651	K. Köln	183	248
Wanderungen insgesamt			L. Heinsberg	76	60	L. Aachen	739	548
Insgesamt ...	6 427	7 223	L. Oberbergischer Kreis ..	134	199	L. Düren	400	333
05 3 54 <u>Kreis Aachen</u> im gleichen Land			L. Rhein.-Berg. Kreis	348	247	L. Erftkreis	60	76
K. Aachen	2 800	2 225	L. Rhein-Sieg-Kreis	838	787	L. Euskirchen	58	46
K. Bonn	45	126	K. Düsseldorf	152	148	L. Rhein-Sieg-Kreis	98	70
K. Köln	263	332	K. Duisburg	111	23	K. Düsseldorf	226	132
L. Düren	868	894	K. Essen	81	88	K. Duisburg	81	32
L. Erftkreis	117	159	K. Krefeld	61	45	K. Essen	61	41
L. Euskirchen	92	120	K. Mönchengladbach	86	64	K. Krefeld	84	66
L. Heinsberg	548	739	K. Wuppertal	83	84	K. Mönchengladbach	1 098	732
L. Rhein-Sieg-Kreis	77	80	L. Mettmann	164	122	K. Wuppertal	61	35
K. Düsseldorf	101	96	L. Neuss	487	372	L. Mettmann	122	85
K. Duisburg	71	48	L. Viersen	76	54	L. Neuss	324	188
K. Essen	66	79	L. Wesel	89	47	L. Viersen	303	229
K. Krefeld	52	38	K. Münster (Westf.)	63	59	L. Unna	117	22
K. Mönchengladbach	76	75	L. Coesfeld	64	39	Übrige Kreise	637	621
L. Mettmann	78	68	L. Recklinghausen	68	44	Zusammen ...	5 060	4 045
L. Neuss	99	83	K. Bochum	74	33	in andere Bundesländer		
L. Viersen	58	57	K. Dortmund	48	53	K. Berlin (West)	51	78
L. Wesel	67	84	L. Märkischer Kreis	94	37	Übrige Kreise	950	1 156
L. Recklinghausen	101	102	L. Siegen	63	42	Zusammen ...	1 001	1 234
K. Bochum	52	37	L. Unna	324	44	Wanderungen über die Grenzen des Bundesgebietes		
K. Dortmund	76	52	Übrige Kreise	621	630	Zusammen ...	1 097	724
L. Unna	148	29	Zusammen ...	12 927	9 421	Wanderungen insgesamt		
Übrige Kreise	692	700	in andere Bundesländer			Insgesamt ...	7 158	6 003
Zusammen ...	6 547	6 223	K. Hamburg	73	114	05 3 74 <u>Oberbergischer Kreis</u> im gleichen Land		
in andere Bundesländer			K. Frankfurt am Main ...	51	77	K. Aachen	47	87
K. München	70	61	L. Ahrweiler	60	57	K. Bonn	201	304
K. Berlin (West)	82	68	L. Altenkirchen (Westerw.)	48	63	K. Köln	1 195	884
Übrige Kreise	1 286	1 610	L. Mayen-Koblenz	62	37	K. Leverkusen	109	54
Zusammen ...	1 438	1 739	L. Neuwied	107	93	L. Düren	54	41
Wanderungen über die Grenzen des Bundesgebietes			L. Westerwaldkreis	29	60	L. Erftkreis	199	134
Zusammen ...	1 760	1 197	K. München	62	109	L. Euskirchen	54	50
Wanderungen insgesamt			K. Berlin (West)	150	121	L. Rhein.-Berg. Kreis ..	599	501
Insgesamt ...	9 745	9 159	Übrige Kreise	2 345	2 335	L. Rhein-Sieg-Kreis	368	459
05 3 58 <u>Kreis Düren</u> im gleichen Land			Zusammen ...	2 987	3 066	K. Düsseldorf	187	165
K. Aachen	509	507	Wanderungen über die Grenzen des Bundesgebietes			K. Duisburg	94	58
K. Bonn	124	144	Zusammen ...	2 547	2 219	K. Essen	106	86
K. Köln	468	624	Wanderungen insgesamt			K. Oberhausen	53	30
L. Aachen	894	868	Insgesamt ...	18 461	14 706	K. Remscheid	413	404
L. Erftkreis	541	554	05 3 66 <u>Kreis Euskirchen</u> im gleichen Land			K. Solingen	70	81
L. Euskirchen	274	282	K. Aachen	109	141	K. Wuppertal	418	295
L. Heinsberg	333	400	K. Bonn	351	361	L. Mettmann	205	150
L. Oberbergischer Kreis ..	41	54	K. Köln	1 066	767	L. Neuss	103	74
L. Rhein-Sieg-Kreis	167	157	K. Leverkusen	54	29	L. Wesel	64	42
K. Düsseldorf	151	125	L. Aachen	120	92	L. Recklinghausen	83	64
K. Essen	42	69	L. Düren	282	274	K. Bielefeld	14	58
K. Mönchengladbach	135	129	L. Erftkreis	651	479	L. Lippe	15	64
L. Mettmann	70	123	L. Heinsberg	46	58	K. Bochum	77	45
L. Neuss	178	130	L. Oberbergischer Kreis ..	50	54	K. Dortmund	75	77
L. Viersen	80	99	L. Rhein.-Berg. Kreis ...	64	76	K. Hagen	54	77
L. Wesel	49	62	L. Rhein-Sieg-Kreis	548	448	L. Ennepe-Ruhr-Kreis ..	116	70
L. Recklinghausen	22	70	K. Düsseldorf	145	107	L. Hochsauerlandkreis ..	52	78
L. Unna	183	22	K. Duisburg	83	51	L. Märkischer Kreis	331	309
Übrige Kreise	717	763	K. Essen	69	55	L. Olpe	103	125
Zusammen ...	4 978	5 182	K. Mönchengladbach	59	46	L. Siegen	158	159
in andere Bundesländer			K. Wuppertal	63	40	L. Unna	1 032	48
L. Neuwied	54	33	L. Kleve	54	32	Übrige Kreise	512	587
K. Berlin (West)	69	79	L. Mettmann	79	45	Zusammen ...	7 161	5 660
Übrige Kreise	1 247	1 471	L. Neuss	119	85	in andere Bundesländer		
Zusammen ...	1 370	1 583	L. Wesel	52	33	L. Altenkirchen (Westerw.)	133	115
Wanderungen über die Grenzen des Bundesgebietes			L. Recklinghausen	65	42	K. München	46	76
Zusammen ...	1 349	1 044	L. Unna	107	15	K. Berlin (West)	149	127
Wanderungen insgesamt			Übrige Kreise	746	604	Übrige Kreise	1 627	1 876
Insgesamt ...	7 697	7 809	Zusammen ...	4 982	3 934	Zusammen ...	1 955	2 194
in andere Bundesländer			in andere Bundesländer					
L. Ahrweiler	116	107	L. Aachen	47	87			
L. Neuwied	50	31	K. Bonn	201	304			
L. Bitburg-Prüm	53	30	K. Köln	1 195	884			
L. Daun	96	65	K. Leverkusen	109	54			
Übrige Kreise	991	961	L. Düren	54	41			
Zusammen ...	1 306	1 194	L. Erftkreis	199	134			
in andere Bundesländer			L. Euskirchen	54	50			
L. Aachen	154	156	L. Rhein.-Berg. Kreis ...	599	501			
K. Bonn	267	317	L. Rhein-Sieg-Kreis	368	459			
K. Köln	6 920	218	K. Düsseldorf	187	165			
K. Leverkusen	189	100	K. Duisburg	94	58			
L. Aachen	159	117	K. Essen	106	86			
L. Düren	554	541	K. Oberhausen	53	30			
L. Euskirchen	479	651	K. Remscheid	413	404			
L. Heinsberg	76	60	K. Solingen	70	81			
L. Oberbergischer Kreis ..	134	199	K. Wuppertal	418	295			
L. Rhein.-Berg. Kreis	348	247	L. Mettmann	205	150			
L. Rhein-Sieg-Kreis	838	787	L. Neuss	103	74			
K. Düsseldorf	152	148	L. Wesel	64	42			
K. Duisburg	111	23	L. Recklinghausen	83	64			
K. Essen	81	88	K. Bielefeld	14	58			
K. Krefeld	61	45	L. Lippe	15	64			
K. Mönchengladbach	86	64	K. Bochum	77	45			
K. Wuppertal	83	84	K. Dortmund	75	77			
L. Mettmann	164	122	K. Hagen	54	77			
L. Neuss	487	372	L. Ennepe-Ruhr-Kreis ..	116	70			
L. Viersen	76	54	L. Hochsauerlandkreis ..	52	78			
L. Wesel	89	47	L. Märkischer Kreis	331	309			
K. Münster (Westf.)	63	59	L. Olpe	103	125			
L. Coesfeld	64	39	L. Siegen	158	159			
L. Recklinghausen	68	44	L. Unna	1 032	48			
K. Bochum	74	33	Übrige Kreise	512	587			
K. Dortmund	48	53	Zusammen ...	5 060	4 045			
L. Märkischer Kreis	94	37						
L. Siegen	63	42						
L. Unna	324	44						
Übrige Kreise	621	630						
Zusammen ...	12 927	9 421						

3 Binnenwanderung

3.4 Die hauptsächlichsten Wanderungen zwischen den Kreisen des Bundesgebietes 1978

Kreisfreie Stadt bzw. Landkreis	Zu- züge aus	Fort- züge nach	Kreisfreie Stadt bzw. Landkreis	Zu- züge aus	Fort- züge nach	Kreisfreie Stadt bzw. Landkreis	Zu- züge aus	Fort- züge nach
Übrige Gebiete	nebenstehenden Kreisen		Übrige Gebiete	nebenstehenden Kreisen		Übrige Gebiete	nebenstehenden Kreisen	
Wanderungen über die Grenzen des Bundesgebietes			in andere Bundesländer			L. Märkischer Kreis		
Zusammen ...	1 976	2 016	L. Nordfriesland	58	15	L. Soest	80	117
Wanderungen insgesamt			K. Hamburg	112	128	L. Unna	52	67
Insgesamt ...	11 092	9 870	L. Göttingen	52	37	Übrige Kreise	683	107
05 3 78 <u>Rheinisch-Bergischer Kreis</u>			K. Hannover	58	58	Zusammen ...	6 362	8 111
im gleichen Land			L. Hannover	56	45	in andere Bundesländer		
K. Aachen	93	88	K. Frankfurt am Main ...	83	73	K. Hamburg	51	88
K. Bonn	87	121	K. Lahn	102	30	K. München	41	55
K. Köln	2 911	2 167	K. Wiesbaden	37	56	K. Berlin (West)	82	82
K. Leverkusen	1 064	838	K. Koblenz	120	45	Übrige Kreise	1 215	2 030
L. Erftkreis	247	348	L. Ahrweiler	346	371	Zusammen ...	1 389	2 255
L. Euskirchen	76	64	L. Altenkirchen (Westerrw.)	223	306	Wanderungen über die Grenzen des Bundesgebietes		
L. Oberbergischer Kreis	501	599	L. Mayen-Koblenz	131	109	Zusammen ...	3 051	2 617
L. Rhein-Sieg-Kreis	310	630	L. Neuwied	574	762	Wanderungen insgesamt		
K. Düsseldorf	158	133	L. Rhein-Lahn-Kreis	47	50	Insgesamt ...	10 802	12 983
K. Essen	84	64	L. Westerwaldkreis	104	89	05 5 15 <u>Krsfr. Stadt Münster (Westf.)</u>		
K. Remscheid	484	403	L. Daun	79	44	im gleichen Land		
K. Solingen	273	213	K. Stuttgart	59	62	K. Bottrop	67	49
K. Wuppertal	154	119	L. Rhein-Neckar-Kreis ...	62	20	K. Gelsenkirchen	134	93
L. Mettmann	317	284	L. Breisgau-Hochschwarzw.	22	60	L. Borken	727	569
L. Neuss	81	79	K. München	111	170	L. Coesfeld	1 127	1 457
L. Märkischer Kreis	58	41	L. München	51	48	L. Recklinghausen	595	503
L. Siegen	57	37	K. Berlin (West)	251	207	L. Steinfurt	1 519	1 891
L. Unna	201	27	Übrige Kreise	3 448	3 157	L. Warendorf	1 191	1 494
Übrige Kreise	857	850	Zusammen ...	6 186	5 942	K. Düsseldorf	169	208
Zusammen ...	8 013	7 085	Wanderungen über die Grenzen des Bundesgebietes			K. Duisburg	136	93
in andere Bundesländer			Zusammen ...	3 090	2 789	K. Essen	186	232
K. Hamburg	56	56	Wanderungen insgesamt			K. Krefeld	47	55
K. Hannover	53	23	Insgesamt ...	24 934	18 965	K. Mönchengladbach ...	51	50
K. Frankfurt am Main ...	37	51	05 5 12 <u>Krsfr. Stadt Bottrop</u>			K. Milheim a.d. Ruhr ...	42	64
L. Neuwied	34	66	im gleichen Land			K. Oberhausen	79	55
K. München	39	68	K. Gelsenkirchen	194	150	K. Wuppertal	107	83
K. Berlin (West)	88	83	K. Münster (Westf.)	49	67	L. Kleve	188	107
Übrige Kreise	1 684	1 718	L. Borken	28	86	L. Neuss	89	103
Zusammen ...	1 991	2 065	L. Recklinghausen	626	552	L. Viersen	111	94
Wanderungen über die Grenzen des Bundesgebietes			K. Duisburg	73	67	L. Wesel	243	152
Zusammen ...	1 840	1 841	K. Essen	476	373	K. Aachen	78	111
Wanderungen insgesamt			K. Oberhausen	413	386	K. Bonn	109	131
Insgesamt ...	11 844	10 991	L. Wesel	80	175	K. Köln	206	251
05 3 82 <u>Rhein-Sieg-Kreis</u>			K. Köln	22	54	L. Erftkreis	59	63
im gleichen Land			K. Bochum	57	44	K. Rhein-Sieg-Kreis	50	103
K. Aachen	170	138	K. Dortmund	41	51	K. Bielefeld	243	262
K. Bonn	6 223	3 623	L. Unna	198	20	L. Gütersloh	216	202
K. Köln	3 156	1 825	Übrige Kreise	499	673	L. Herford	124	128
K. Leverkusen	158	68	Zusammen ...	2 756	2 698	L. Höxter	113	69
L. Aachen	80	77	in andere Bundesländer			L. Lippe	179	167
L. Düren	157	167	Übrige Kreise	451	777	L. Minden-Lübbecke ...	147	121
L. Erftkreis	787	838	Zusammen ...	451	777	L. Paderborn	181	140
L. Euskirchen	448	548	Wanderungen über die Grenzen des Bundesgebietes			K. Bochum	169	142
L. Heinsberg	70	98	Zusammen ...	621	404	K. Dortmund	329	369
L. Oberberg. Kreis	459	368	Wanderungen insgesamt			K. Hagen	144	108
L. Rhein-Berg. Kreis ...	610	310	Insgesamt ...	3 828	3 879	K. Hamm	285	207
K. Düsseldorf	225	170	05 5 13 <u>Krsfr. Stadt Gelsenkirchen</u>			K. Herne	62	57
K. Duisburg	142	71	im gleichen Land			L. Ennepe-Ruhr-Kreis ...	106	119
K. Essen	166	125	K. Bottrop	150	194	L. Hochsauerlandkreis ...	311	192
K. Krefeld	55	48	K. Münster (Westf.)	93	134	L. Märkischer Kreis	319	200
K. Mönchengladbach ...	93	56	L. Borken	87	205	L. Olpe	75	57
K. Milheim a.d. Ruhr ...	54	36	L. Coesfeld	67	146	L. Siegen	103	91
K. Solingen	51	46	L. Recklinghausen	1 637	2 555	L. Soest	373	288
K. Wuppertal	115	94	L. Steinfurt	64	81	L. Unna	577	390
L. Kleve	87	70	K. Düsseldorf	57	111	Übrige Kreise	287	278
L. Mettmann	195	129	K. Duisburg	113	110	Zusammen ...	11 724	11 631
L. Neuss	165	131	K. Essen	847	925	in andere Bundesländer		
L. Viersen	66	66	K. Milheim a.d. Ruhr ...	35	63	K. Hamburg	101	144
L. Wesel	79	64	L. Kleve	30	54	L. Göttingen	42	56
K. Münster (Westf.)	103	60	L. Mettmann	84	119	K. Hannover	90	99
L. Coesfeld	69	64	L. Neuss	51	82	L. Hannover (Oldenburg)	52	52
L. Recklinghausen	82	39	L. Wesel	69	161	K. Osnabrück	47	94
L. Steinfurt	31	64	K. Köln	82	139	L. Aurich	51	57
L. Lippe	57	38	K. Bielefeld	34	58	L. Cloppenburg	82	80
K. Bochum	71	40	L. Lippe	35	71	L. Emsland	286	192
K. Dortmund	67	63	L. Minden-Lübbecke ...	42	81	L. Grafschaft Bentheim	120	65
L. Hochsauerlandkreis ...	72	37	L. Paderborn	34	52	L. Leer	52	39
L. Märkischer Kreis	84	57	K. Bochum	591	769	L. Osnabrück	245	206
L. Siegen	137	118	K. Dortmund	129	198	L. Vechta	81	88
L. Soest	69	37	K. Hagen	24	50	K. Bremen	72	90
L. Unna	397	32	L. Ennepe-Ruhr-Kreis ...	521	455	K. Frankfurt am Main ...	72	90
Übrige Kreise	608	429	L. Hochsauerlandkreis ...	54	118	K. Stuttgart	53	50
Zusammen ...	15 658	10 234				K. München	78	145

3 Binnenwanderung

3.4 Die hauptsächlichsten Wanderungen zwischen den Kreisen des Bundesgebietes 1978

Kreisfreie Stadt bzw. Landkreis	Zu- züge aus	Fort- züge nach	Kreisfreie Stadt bzw. Landkreis	Zu- züge aus	Fort- züge nach	Kreisfreie Stadt bzw. Landkreis	Zu- züge aus	Fort- züge nach
Übrige Gebiete	nebenstehenden Kreisen		Übrige Gebiete	nebenstehenden Kreisen		Übrige Gebiete	nebenstehenden Kreisen	
Wanderungen über die Grenzen des Bundesgebietes			L. Unna			Wanderungen über die Grenzen des Bundesgebietes		
Zusammen ...	1 307	1 118	Übrige Kreise	697	567	Zusammen ...	3 462	2 884
Wanderungen insgesamt			in andere Bundesländer			Wanderungen insgesamt		
Insgesamt ...	16 733	16 769	K. Berlin (West)	34	57	Insgesamt ...	19 855	20 952
05 5 54 <u>Kreis Borken</u>			Übrige Kreise	936	1 087	05 5 66 <u>Kreis Steinfurt</u>		
im gleichen Land			Zusammen ...	970	1 144	im gleichen Land		
K. Bottrop	86	28	Wanderungen über die Grenzen des Bundesgebietes			K. Gelsenkirchen	81	64
K. Gelsenkirchen	205	87	Zusammen ...	430	354	K. Münster (Westf.)	1 891	1 519
K. Münster (Westf.)	569	727	Wanderungen insgesamt			L. Borken	445	477
L. Coesfeld	528	436	Insgesamt ...	8 470	7 342	L. Coesfeld	423	398
L. Recklinghausen	718	364	05 5 62 <u>Kreis Recklinghausen</u>			L. Recklinghausen	298	203
L. Steinfurt	477	445	im gleichen Land			L. Warendorf	362	328
L. Warendorf	136	117	K. Bottrop	552	626	K. Düsseldorf	90	87
K. Düsseldorf	121	153	K. Gelsenkirchen	2 555	1 637	K. Duisburg	68	50
K. Duisburg	170	93	K. Münster (Westf.)	503	595	K. Essen	136	107
K. Essen	259	142	L. Borken	364	718	L. Mettmann	64	38
K. Oberhausen	93	43	L. Coesfeld	486	760	L. Wesel	73	54
K. Wuppertal	53	36	L. Steinfurt	203	298	K. Bonn	43	65
L. Kleve	226	206	L. Warendorf	118	138	K. Köln	107	164
L. Mettmann	78	70	K. Düsseldorf	151	207	L. Rhein-Sieg-Kreis	64	31
L. Neuss	66	67	K. Duisburg	163	143	K. Bielefeld	90	127
L. Wesel	434	360	K. Essen	710	604	L. Gütersloh	118	124
K. Aachen	67	70	K. Krefeld	34	64	L. Herford	59	55
K. Bonn	47	75	K. Mönchengladbach	39	52	L. Lippe	76	74
K. Köln	134	172	K. Milheim a.d. Ruhr	80	54	L. Minden-Lübbecke	78	106
K. Bielefeld	58	71	K. Oberhausen	113	144	L. Paderborn	62	62
L. Gütersloh	53	50	K. Wuppertal	70	122	K. Bochum	116	70
L. Minden-Lübbecke	71	44	L. Kleve	83	112	K. Dortmund	219	146
L. Paderborn	61	49	L. Mettmann	120	172	K. Hagen	56	40
K. Bochum	111	46	L. Neuss	131	178	K. Hamm	107	73
K. Dortmund	155	150	L. Wesel	337	463	L. Ennepe-Ruhr-Kreis	54	58
K. Herne	52	33	K. Aachen	90	125	L. Hochsauerlandkreis	67	60
L. Ennepe-Ruhr-Kreis	71	34	K. Bonn	70	97	L. Märkischer Kreis	90	83
L. Hochsauerlandkreis	62	75	K. Köln	139	347	L. Soest	77	58
L. Märkischer Kreis	58	51	L. Aachen	102	101	L. Unna	203	123
L. Unna	169	73	L. Düren	70	22	Übrige Kreise	609	570
Übrige Kreise	637	595	L. Erftkreis	44	68	Zusammen ...	6 226	5 414
Zusammen ...	6 025	4 962	L. Euskirchen	42	65	in andere Bundesländer		
in andere Bundesländer			L. Oberbergischer Kreis	64	83	K. Hamburg	86	115
K. Hamburg	34	52	L. Rhein-Sieg-Kreis	39	82	K. Hannover	46	87
L. Emsland	92	70	K. Bielefeld	81	131	K. Osnabrück	626	623
L. Grafschaft Bentheim	103	110	L. Gütersloh	88	137	L. Aurich	43	61
K. München	52	44	L. Herford	75	36	L. Emsland	497	474
K. Berlin (West)	87	96	L. Höxter	51	84	L. Grafschaft Bentheim	143	161
Übrige Kreise	1 350	1 474	L. Lippe	85	129	L. Osnabrück	504	485
Zusammen ...	1 718	1 846	L. Minden-Lübbecke	87	101	L. Vechta	43	59
Wanderungen über die Grenzen des Bundesgebietes			L. Paderborn	61	106	K. Bremen	76	83
Zusammen ...	1 101	758	K. Bochum	828	594	K. München	56	77
Wanderungen insgesamt			K. Dortmund	1 078	1 012	K. Berlin (West)	161	123
Insgesamt ...	8 844	7 566	K. Hagen	74	75	Übrige Kreise	1 706	1 936
05 5 58 <u>Kreis Coesfeld</u>			K. Herne	1 338	718	Zusammen ...	3 987	4 284
im gleichen Land			L. Ennepe-Ruhr-Kreis	195	199	Wanderungen über die Grenzen des Bundesgebietes		
K. Gelsenkirchen	146	67	L. Hochsauerlandkreis	149	200	Zusammen ...	1 278	1 188
K. Münster (Westf.)	1 457	1 127	L. Märkischer Kreis	137	202	Wanderungen insgesamt		
L. Borken	436	528	L. Olpe	45	65	Insgesamt ...	11 491	10 886
L. Recklinghausen	760	486	L. Siegen	103	94	05 5 70 <u>Kreis Warendorf</u>		
L. Steinfurt	398	423	L. Soest	103	166	im gleichen Land		
L. Warendorf	257	228	L. Unna	1 145	646	K. Münster (Westf.)	1 494	1 191
K. Düsseldorf	116	136	Übrige Kreise	131	191	L. Borken	117	136
K. Duisburg	105	70	Zusammen ...	13 446	13 085	L. Coesfeld	228	257
K. Essen	192	143	in andere Bundesländer			L. Recklinghausen	138	118
K. Wuppertal	66	46	L. Dithmarschen	25	97	L. Steinfurt	328	362
L. Kleve	51	42	K. Hamburg	88	166	K. Düsseldorf	50	48
L. Mettmann	112	90	L. Göttingen	35	61	K. Essen	55	52
L. Neuss	76	80	L. Goslar	48	60	K. Aachen	37	56
L. Wesel	101	84	K. Hannover	44	77	K. Bonn	26	75
K. Aachen	48	54	L. Cloppenburg	17	62	K. Köln	92	112
K. Köln	114	125	L. Emsland	55	132	K. Bielefeld	124	184
L. Erftkreis	39	64	L. Osnabrück	42	70	L. Gütersloh	554	534
L. Rhein-Sieg-Kreis	64	69	K. Bremen	43	63	L. Lippe	90	60
K. Bielefeld	49	64	K. Frankfurt am Main	30	78	L. Minden-Lübbecke	35	53
L. Gütersloh	62	49	L. Lahn-Bill-Kreis	26	59	L. Paderborn	71	134
L. Lippe	55	47	L. Waldeck-Frankenberg	36	116	K. Bochum	74	157
L. Paderborn	37	52	L. Altenkirchen(Westerw.)	24	59	K. Dortmund	151	157
K. Bochum	141	106	L. Westerwaldkreis	22	73	K. Hamm	546	419
K. Dortmund	337	224	L. Ludwigsburg	25	50	L. Hochsauerlandkreis	87	75
K. Hamm	102	88	K. München	87	152	L. Märkischer Kreis	79	70
K. Herne	96	43	K. Berlin (West)	192	253	L. Soest	312	341
L. Ennepe-Ruhr-Kreis	93	68	Übrige Kreise	2 108	3 355	L. Unna	284	133
L. Hochsauerlandkreis	77	70	Zusammen ...	2 947	4 983	Übrige Kreise	746	681
L. Märkischer Kreis	90	99				Zusammen ...	5 715	5 295
L. Siegen	47	50						
L. Soest	109	92						

3 Binnenwanderung

3.4 Die hauptsächlichsten Wanderungen zwischen den Kreisen des Bundesgebietes 1978

Kreisfreie Stadt bzw. Landkreis	Zu- züge aus	Fort- züge nach	Kreisfreie Stadt bzw. Landkreis	Zu- züge aus	Fort- züge nach	Kreisfreie Stadt bzw. Landkreis	Zu- züge aus	Fort- züge nach
Übrige Gebiete	nebenstehenden Kreisen		Übrige Gebiete	nebenstehenden Kreisen		Übrige Gebiete	nebenstehenden Kreisen	
in andere Bundesländer			K. Essen	72	52	K. Münster (Westf.)	69	113
K. Hamburg	66	58	L. Mettmann	52	47	L. Recklinghausen	84	51
L. Osnabrück	98	95	K. Köln	85	105	K. Bochum	81	40
K. Berlin (West)	105	128	K. Münster (Westf.)	202	216	K. Dortmund	128	66
Übrige Kreise	1 172	1 383	L. Borken	50	53	L. Hochsauerlandkreis	135	152
Zusammen ...	1 441	1 664	L. Coesfeld	49	62	L. Märkischer Kreis	51	36
Wanderungen über die Grenzen des Bundesgebietes			L. Recklinghausen	137	88	L. Soest	108	90
Zusammen ...	2 085	1 401	L. Steinfurt	124	118	L. Unna	73	56
Wanderungen insgesamt			L. Warendorf	534	554	Übrige Kreise	744	655
Insgesamt ...	9 241	8 360	K. Bochum	72	27	Zusammen ...	2 997	2 754
05 7 11 <u>Krsfr. Stadt Bielefeld</u>			K. Dortmund	180	101	in andere Bundesländer		
im gleichen Land			K. Hamm	71	60	K. Hamburg	39	61
L. Gütersloh	1 495	2 157	L. Ennepe-Ruhr-Kreis	60	23	L. Göttingen	56	104
L. Herford	739	864	L. Hochsauerlandkreis	102	84	K. Hannover	47	51
L. Höxter	134	103	L. Märkischer Kreis	113	70	L. Hameln-Pyrmont	48	55
L. Lippe	1 102	1 806	L. Siegen	58	34	L. Holzminden	396	451
L. Minden-Lübbecke	482	422	L. Soest	349	273	K. Kassel	71	80
L. Paderborn	305	313	L. Unna	444	130	L. Kassel	125	157
K. Düsseldorf	99	122	Übrige Kreise	566	483	L. Waldeck-Frankenberg ..	142	98
K. Duisburg	66	40	Zusammen ...	6 786	5 370	K. Berlin (West)	949	1 148
K. Essen	99	59	in andere Bundesländer			Zusammen ...	1 947	2 289
K. Wuppertal	61	44	K. Hamburg	70	71	Wanderungen über die Grenzen des Bundesgebietes		
L. Mettmann	53	77	K. Hannover	53	76	Zusammen ...	471	338
L. Wesel	80	56	L. Osnabrück	238	277	Wanderungen insgesamt		
K. Bonn	67	77	K. München	39	89	Insgesamt ...	5 415	5 381
K. Köln	117	154	K. Saarbrücken	74	11	05 7 66 <u>Kreis Lippe</u>		
L. Oberbergischer Kreis ..	58	14	K. Berlin (West)	150	98	im gleichen Land		
K. Gelsenkirchen	58	34	Übrige Kreise	1 581	1 492	K. Bielefeld	1 806	1 102
K. Münster (Westf.)	262	243	Zusammen ...	2 205	2 114	L. Gütersloh	354	388
L. Borken	71	58	Wanderungen über die Grenzen des Bundesgebietes			L. Herford	630	643
L. Coesfeld	64	49	Zusammen ...	2 285	2 109	L. Höxter	319	395
L. Recklinghausen	131	81	Wanderungen insgesamt			L. Minden-Lübbecke	352	253
L. Steinfurt	127	90	Insgesamt ...	11 276	9 593	L. Paderborn	441	387
L. Warendorf	184	124	05 7 58 <u>Kreis Herford</u>			K. Düsseldorf	74	78
K. Bochum	83	49	im gleichen Land			K. Duisburg	74	27
K. Dortmund	126	142	K. Bielefeld	864	739	K. Essen	123	59
K. Hagen	51	29	L. Gütersloh	181	184	L. Mettmann	64	56
K. Hamm	94	59	L. Lippe	643	630	K. Bonn	48	61
L. Ennepe-Ruhr-Kreis	85	65	L. Minden-Lübbecke	1 130	1 055	K. Köln	92	146
L. Hochsauerlandkreis	107	72	L. Paderborn	77	98	L. Oberbergischer Kreis ..	64	15
L. Märkischer Kreis	108	75	K. Köln	49	71	L. Rhein-Sieg-Kreis	38	57
L. Siegen	64	55	K. Münster (Westf.)	128	124	K. Gelsenkirchen	71	35
L. Soest	178	138	L. Recklinghausen	36	75	K. Münster (Westf.)	167	179
L. Unna	1 177	79	L. Steinfurt	55	59	L. Coesfeld	47	55
Übrige Kreise	478	455	K. Bochum	53	26	L. Recklinghausen	129	85
Zusammen ...	8 405	8 205	K. Dortmund	45	65	L. Steinfurt	74	76
in andere Bundesländer			L. Märkischer Kreis	54	34	L. Warendorf	60	90
K. Kiel	43	51	L. Soest	60	48	K. Bochum	74	59
K. Hamburg	139	176	L. Unna	195	34	K. Dortmund	137	124
K. Braunschweig	51	48	Übrige Kreise	667	635	K. Hagen	51	51
L. Göttingen	73	81	Zusammen ...	4 237	3 877	K. Hamm	80	41
K. Hannover	132	147	in andere Bundesländer			L. Ennepe-Ruhr-Kreis	69	59
L. Diepholz	103	118	K. Hamburg	78	62	L. Hochsauerlandkreis	85	35
L. Hameln-Pyrmont	52	32	L. Göttingen	50	37	L. Märkischer Kreis	87	78
L. Hannover	89	65	K. Hannover	90	92	L. Siegen	58	33
L. Schaumburg	74	74	L. Hannover	36	57	L. Soest	144	92
K. Osnabrück	90	68	L. Schaumburg	55	68	L. Unna	434	47
L. Emsland	74	28	K. Osnabrück	51	48	Übrige Kreise	611	472
L. Osnabrück	184	195	L. Osnabrück	183	197	Zusammen ...	6 857	5 278
K. Bremen	70	80	K. Berlin (West)	106	121	in andere Bundesländer		
K. Frankfurt am Main	71	53	Übrige Kreise	1 162	1 233	L. Nordfriesland	28	58
L. Marburg-Biedenkopf	38	52	Zusammen ...	1 811	1 915	K. Hamburg	146	148
K. München	92	91	Wanderungen über die Grenzen des Bundesgebietes			K. Braunschweig	57	49
K. Berlin (West)	218	284	Zusammen ...	1 600	1 062	L. Göttingen	60	74
Übrige Kreise	2 117	2 328	Wanderungen insgesamt			K. Hannover	144	152
Zusammen ...	3 710	3 971	Insgesamt ...	7 648	6 854	L. Diepholz	59	25
Wanderungen über die Grenzen des Bundesgebietes			05 7 62 <u>Kreis Höxter</u>			L. Hameln-Pyrmont	339	305
Zusammen ...	2 513	1 982	im gleichen Land			L. Hannover	95	123
Wanderungen insgesamt			K. Bielefeld	103	134	L. Holzminden	101	67
Insgesamt ...	14 628	14 158	L. Gütersloh	114	102	L. Schaumburg	193	174
05 7 54 <u>Kreis Gütersloh</u>			L. Lippe	395	319	K. Osnabrück	45	55
im gleichen Land			L. Minden-Lübbecke	51	64	L. Osnabrück	74	62
K. Bielefeld	2 157	1 495	L. Paderborn	548	665	K. Bremen	81	84
L. Herford	184	181	K. Essen	60	37	K. München	53	77
L. Höxter	102	114	L. Wuppertal	82	62	K. Berlin (West)	375	230
L. Lippe	388	354	L. Mettmann	59	24	Übrige Kreise	2 002	2 228
L. Minden-Lübbecke	146	189	K. Köln	54	18	Zusammen ...	3 852	3 911
L. Paderborn	350	396		58	70	Wanderungen über die Grenzen des Bundesgebietes		
K. Düsseldorf	55	32				Zusammen ...	1 833	1 276
K. Duisburg	84	29				Wanderungen insgesamt		
						Insgesamt ...	12 542	10 465

3 Binnenwanderung

3.4 Die hauptsächlichsten Wanderungen zwischen den Kreisen des Bundesgebietes 1978

Kreisfreie Stadt bzw. Landkreis Übrige Gebiete	Zu- züge aus	Fort- züge nach	Kreisfreie Stadt bzw. Landkreis Übrige Gebiete	Zu- züge aus	Fort- züge nach	Kreisfreie Stadt bzw. Landkreis Übrige Gebiete	Zu- züge aus	Fort- züge nach
05 7 70 <u>Kreis Minden-Lübbecke</u> im gleichen Land			K. Minchen 42 75 K. Berlin (West) 122 102 Übrige Kreise 1 636 1 594 Zusammen ... 1 992 2 025			L. Olpe 130 112 L. Siegen 122 202 L. Soest 349 512 L. Unna 3 587 4 802 K. Düsseldorf 153 200 K. Duisburg 142 109 K. Essen 309 267 K. Krefeld 60 48 K. Mülheim a.d. Ruhr ... 50 44 K. Oberhausen 69 68 K. Remscheid 50 35 K. Wuppertal 120 119 L. Kleve 51 46 L. Mettmann 111 138 L. Neuss 66 86 L. Wesel 150 76 K. Aachen 71 77 K. Bonn 65 103 K. Köln 195 304 L. Aachen 52 76 L. Erftkreis 53 48 L. Oberbergischer Kreis .. 77 75 L. Rhein-Sieg-Kreis 63 67 K. Bottrop 51 41 K. Gelsenkirchen 198 129 K. Münster (Westf.) 369 329 L. Borken 150 155 L. Coesfeld 224 337 L. Recklinghausen 1 012 1 078 L. Steinfurt 146 219 L. Warendorf 157 151 K. Bielefeld 142 126 L. Gütersloh 101 180 L. Herford 65 45 L. Höxter 66 128 L. Lippe 124 137 L. Minden-Lübbecke 89 83 L. Paderborn 132 231 Übrige Kreise 289 272 Zusammen ... 12 744 14 281		
Wanderungen über die Grenzen des Bundesgebietes Zusammen ... 1 559 1 298			Wanderungen über die Grenzen des Bundesgebietes Zusammen ... 1 559 1 298			Wanderungen über die Grenzen des Bundesgebietes Zusammen ... 1 559 1 298		
Wanderungen insgesamt Insgesamt ... 9 423 8 824			Wanderungen insgesamt Insgesamt ... 9 423 8 824			Wanderungen insgesamt Insgesamt ... 9 423 8 824		
05 7 74 <u>Kreis Paderborn</u> im gleichen Land			K. Dortmund 632 891 K. Hagen 100 97 K. Hamm 54 53 K. Herne 824 1 008 L. Ennepe-Ruhr-Kreis 1 000 1 394 L. Hochsauerlandkreis 125 203 L. Märkischer Kreis 188 192 L. Olpe 32 59 L. Siegen 71 72 L. Soest 106 182 L. Unna 921 262 K. Düsseldorf 113 171 K. Duisburg 140 127 K. Essen 747 704 K. Mülheim a. d. Ruhr ... 93 66 K. Oberhausen 78 55 K. Wuppertal 99 137 L. Kleve 42 53 L. Mettmann 117 157 L. Neuss 63 75 L. Wesel 124 141 K. Aachen 37 82 K. Bonn 66 97 K. Köln 132 259 L. Aachen 37 52 L. Erftkreis 33 74 L. Oberbergischer Kreis .. 45 77 L. Rhein-Sieg-Kreis 40 71 K. Bottrop 44 57 K. Gelsenkirchen 769 591 K. Münster (Westf.) 142 169 L. Borken 46 111 L. Coesfeld 106 141 L. Recklinghausen 594 828 L. Steinfurt 70 116 L. Warendorf 47 71 K. Bielefeld 49 83 L. Gütersloh 27 72 L. Herford 26 53 L. Höxter 40 81 L. Lippe 59 74 L. Minden-Lübbecke 41 85 L. Paderborn 78 104 Übrige Kreise 224 286 Zusammen ... 8 421 9 733			K. Hamburg 138 178 K. Braunschweig 49 52 L. Göttingen 31 53 K. Hannover 99 89 L. Hannover 51 56 K. Osnabrück 51 41 L. Aurich 54 73 L. Emsland 64 91 L. Osnabrück 55 67 K. Bremen 58 104 K. Frankfurt am Main ... 75 120 K. Kassel 28 56 L. Kassel 55 62 L. Marburg-Biedenkopf .. 49 56 L. Waldeck-Frankenberg .. 50 108 K. Stuttgart 60 66 L. Rhein-Neckar-Kreis .. 34 50 K. München 136 199 K. Saarbrücken 249 32 K. Berlin (West) 261 243 Übrige Kreise 2 460 3 321 Zusammen ... 4 107 5 117		
Wanderungen über die Grenzen des Bundesgebietes Zusammen ... 1 559 1 298			Wanderungen über die Grenzen des Bundesgebietes Zusammen ... 1 559 1 298			Wanderungen über die Grenzen des Bundesgebietes Zusammen ... 1 559 1 298		
Wanderungen insgesamt Insgesamt ... 9 423 8 824			Wanderungen insgesamt Insgesamt ... 9 423 8 824			Wanderungen insgesamt Insgesamt ... 9 423 8 824		
05 9 11 <u>Krsfr. Stadt Bochum</u> im gleichen Land			K. Hamburg 82 125 K. Hannover 26 59 K. Bremen 44 56 K. Frankfurt am Main ... 47 73 L. Lahn-Dill-Kreis 14 56 L. Waldeck-Frankenberg .. 33 121 L. Westerwaldkreis 24 55 K. München 88 122 K. Berlin (West) 155 162 Übrige Kreise 1 888 2 743 Zusammen ... 2 401 3 572			K. Bochum 97 100 K. Dortmund 225 359 K. Hamm 35 51 L. Ennepe-Ruhr-Kreis 1 157 1 486 L. Hochsauerlandkreis .. 105 207 L. Märkischer Kreis 703 957 L. Olpe 59 53 L. Siegen 72 90 L. Soest 67 118 L. Unna 879 326 K. Düsseldorf 66 95 K. Essen 95 100 K. Wuppertal 89 115 L. Mettmann 49 51 K. Bonn 16 54 K. Köln 92 125 L. Oberbergischer Kreis .. 77 54		
Wanderungen über die Grenzen des Bundesgebietes Zusammen ... 1 559 1 298			Wanderungen über die Grenzen des Bundesgebietes Zusammen ... 1 559 1 298			Wanderungen über die Grenzen des Bundesgebietes Zusammen ... 1 559 1 298		
Wanderungen insgesamt Insgesamt ... 9 423 8 824			Wanderungen insgesamt Insgesamt ... 9 423 8 824			Wanderungen insgesamt Insgesamt ... 9 423 8 824		
05 9 13 <u>Krsfr. Stadt Dortmund</u> im gleichen Land			K. Bochum 891 632 K. Hagen 359 225 K. Hamm 263 192 K. Herne 164 163 L. Ennepe-Ruhr-Kreis 774 856 L. Hochsauerlandkreis ... 349 397 L. Märkischer Kreis 532 561			K. Bochum 97 100 K. Dortmund 225 359 K. Hamm 35 51 L. Ennepe-Ruhr-Kreis 1 157 1 486 L. Hochsauerlandkreis .. 105 207 L. Märkischer Kreis 703 957 L. Olpe 59 53 L. Siegen 72 90 L. Soest 67 118 L. Unna 879 326 K. Düsseldorf 66 95 K. Essen 95 100 K. Wuppertal 89 115 L. Mettmann 49 51 K. Bonn 16 54 K. Köln 92 125 L. Oberbergischer Kreis .. 77 54		
Wanderungen über die Grenzen des Bundesgebietes Zusammen ... 1 559 1 298			Wanderungen über die Grenzen des Bundesgebietes Zusammen ... 1 559 1 298			Wanderungen über die Grenzen des Bundesgebietes Zusammen ... 1 559 1 298		
Wanderungen insgesamt Insgesamt ... 9 423 8 824			Wanderungen insgesamt Insgesamt ... 9 423 8 824			Wanderungen insgesamt Insgesamt ... 9 423 8 824		

3 Binnenwanderung

3.4 Die hauptsächlichen Wanderungen zwischen den Kreisen des Bundesgebietes 1978

Kreisfreie Stadt bzw. Landkreis	Zu- züge aus	Fort- züge nach	Kreisfreie Stadt bzw. Landkreis	Zu- züge aus	Fort- züge nach	Kreisfreie Stadt bzw. Landkreis	Zu- züge aus	Fort- züge nach		
Übrige Gebiete	nebenstehenden Kreisen		Übrige Gebiete	nebenstehenden Kreisen		Übrige Gebiete	nebenstehenden Kreisen			
K. Gelsenkirchen	50	24	Wanderungen über die Grenzen des Bundesgebietes			K. Münster (Westf.)	192	311		
K. Münster (Westf.)	108	144	Zusammen ... 1 341 1 164			L. Borken	75	62		
L. Recklinghausen	75	74	Wanderungen insgesamt			L. Coesfeld	70	77		
L. Steinfurt	40	56	Insgesamt ... 5 791 7 188			L. Recklinghausen	200	149		
K. Bielefeld	29	51	05 9 54 <u>Ennepe-Ruhr-Kreis</u>			L. Steinfurt	60	67		
L. Lippe	51	51	im gleichen Land			L. Warendorf	75	87		
L. Paderborn	42	53	K. Bochum			K. Bielefeld	72	107		
Übrige Kreise	623	689	K. Dortmund			L. Gütersloh	84	102		
Zusammen ...	4 901	5 483	K. Hagen			L. Höxter	152	135		
in andere Bundesländer			K. Hamm			L. Lippe	35	85		
K. Hamburg	50	83	K. Herne			L. Paderborn	240	318		
K. München	29	64	L. Hochsauerlandkreis ...			Übrige Kreise	426	404		
K. Berlin (West)	69	109	L. Märkischer Kreis ...			Zusammen ...	5 763	5 684		
Übrige Kreise	1 102	1 706	L. Siegen			in andere Bundesländer				
Zusammen ...	1 250	1 962	L. Soest			K. Hamburg	33	63		
Wanderungen über die Grenzen des Bundesgebietes			L. Unna			L. Göttingen	35	50		
Zusammen ... 2 132 2 127			K. Düsseldorf			K. Kassel	29	65		
Wanderungen insgesamt			K. Duisburg			L. Marburg-Biedenkopf ..	53	78		
Insgesamt ... 8 283 9 572			K. Essen			L. Waldeck-Frankenberg	188	306		
05 9 15 <u>Krsfr. Stadt Hamm</u>			K. Mülheim a. d. Ruhr ...			K. München	35	69		
im gleichen Land			K. Oberhausen			K. Berlin (West)	128	167		
K. Bochum	53	54	K. Remscheid			Übrige Kreise	1 348	1 737		
K. Dortmund	192	265	K. Wuppertal			Zusammen ...	1 847	2 535		
K. Hagen	51	35	L. Mettmann			Wanderungen über die Grenzen des Bundesgebietes				
L. Ennepe-Ruhr-Kreis ...	53	78	L. Neuss			Zusammen ... 1 596 1 543				
L. Hochsauerlandkreis ...	113	91	L. Wesel			Wanderungen insgesamt				
L. Märkischer Kreis ...	124	126	K. Bonn			Insgesamt ... 9 206 9 762				
L. Siegen	41	61	K. Köln			05 9 62 <u>Märkischer Kreis</u>				
L. Soest	354	489	L. Oberbergischer Kreis .			im gleichen Land				
L. Unna	1 264	666	K. Gelsenkirchen			K. Bochum	192	188		
K. Essen	57	64	K. Münster (Westf.)			K. Dortmund	561	532		
K. Köln	41	86	L. Coesfeld			K. Hagen	957	705		
K. Münster (Westf.)	207	285	L. Recklinghausen			K. Hamm	126	124		
L. Coesfeld	88	102	L. Steinfurt			K. Herne	80	31		
L. Recklinghausen	122	120	L. Warendorf			L. Ennepe-Ruhr-Kreis ...	314	285		
L. Steinfurt	73	107	L. Gütersloh			L. Hochsauerlandkreis ..	382	420		
L. Warendorf	419	546	L. Lippe			L. Olpe	369	283		
K. Bielefeld	59	94	L. Minden-Lübbecke			L. Siegen	182	213		
L. Gütersloh	60	71	L. Paderborn			L. Soest	242	269		
L. Lippe	41	80	Übrige Kreise			L. Unna	1 453	670		
L. Paderborn	53	74	Zusammen ...			K. Düsseldorf	119	186		
Übrige Kreise	645	822	in andere Bundesländer			K. Duisburg	129	72		
Zusammen ...	4 110	4 316	K. Hamburg			K. Essen	163	181		
in andere Bundesländer			L. Lahn-Dill-Kreis			K. Krefeld	50	41		
K. Hamburg	34	53	L. Waldeck-Frankenberg ..			K. Oberhausen	52	31		
K. Berlin (West)	64	77	K. München			K. Remscheid	53	40		
Übrige Kreise	816	1 237	K. Berlin (West)			K. Wuppertal	117	171		
Zusammen ...	914	1 367	Übrige Kreise			L. Mettmann	104	137		
Wanderungen über die Grenzen des Bundesgebietes			Zusammen ...			L. Neuss	73	77		
Zusammen ... 1 173 677			Wanderungen über die Grenzen des Bundesgebietes			L. Wesel	87	85		
Wanderungen insgesamt			Zusammen ... 2 815 2 840			K. Aachen	75	103		
Insgesamt ... 6 197 6 360			Wanderungen insgesamt			K. Bonn	81	139		
05 9 16 <u>Krsfr. Stadt Herne</u>			Insgesamt ... 13 542 13 542			K. Köln	226	399		
im gleichen Land			05 9 58 <u>Hochsauerlandkreis</u>			L. Erftkreis	37	94		
K. Bochum	1 008	824	im gleichen Land			L. Oberbergischer Kreis	309	331		
K. Dortmund	163	164	K. Bochum			L. Rhein-Berg-Kreis ..	41	58		
K. Ennepe-Ruhr-Kreis ...	81	100	K. Dortmund			L. Rhein-Sieg-Kreis ...	57	84		
L. Hochsauerlandkreis ...	36	74	K. Hagen			K. Gelsenkirchen	117	80		
L. Märkischer Kreis ...	31	80	K. Herne			K. Münster (Westf.)	200	319		
L. Soest	33	67	L. Ennepe-Ruhr-Kreis ...			L. Borken	51	58		
L. Unna	331	87	L. Märkischer Kreis ...			L. Coesfeld	99	90		
K. Essen	120	177	L. Olpe			L. Recklinghausen	202	137		
L. Wesel	44	72	L. Siegen			L. Steinfurt	83	90		
K. Köln	36	107	L. Soest			L. Warendorf	70	79		
K. Gelsenkirchen	455	521	L. Unna			K. Bielefeld	75	108		
K. Münster (Westf.)	57	62	K. Düsseldorf			L. Gütersloh	70	113		
L. Borken	33	52	K. Duisburg			L. Herford	34	54		
L. Coesfeld	43	96	K. Essen			L. Höxter	36	51		
L. Recklinghausen	718	1 338	K. Mülheim a. d. Ruhr ...			L. Lippe	78	87		
Übrige Kreise	613	889	K. Wuppertal			L. Minden-Lübbecke	60	80		
Zusammen ...	3 802	4 710	L. Mettmann			L. Paderborn	69	130		
in andere Bundesländer			L. Neuss			Übrige Kreise	362	355		
K. Berlin (West)	60	58	L. Wesel			Zusammen ...	8 237	7 778		
Übrige Kreise	588	1 256	K. Aachen			in andere Bundesländer				
Zusammen ...	648	1 314	K. Bonn			K. Hamburg	105	137		
			K. Köln			K. Hannover	49	52		
			L. Oberbergischer Kreis .			L. Hannover	33	54		
			L. Rhein-Sieg-Kreis ...			L. Aurich	25	52		
			K. Gelsenkirchen			K. Bremen	30	66		
						K. Frankfurt am Main ...	49	78		
						L. Lahn-Dill-Kreis ...	74	43		
						L. Kassel	17	54		
						L. Marburg-Biedenkopf ..	46	55		
						L. Waldeck-Frankenberg	28	67		

3 Binnenwanderung
3.4 Die hauptsächlichen Wanderungen zwischen den Kreisen des Bundesgebietes 1978

Kreisfreie Stadt bzw. Landkreis	Zu- züge aus	Fort- züge nach	Kreisfreie Stadt bzw. Landkreis	Zu- züge aus	Fort- züge nach	Kreisfreie Stadt bzw. Landkreis	Zu- züge aus	Fort- züge nach
Übrige Gebiete	nebenstehenden Kreisen		Übrige Gebiete	nebenstehenden Kreisen		Übrige Gebiete	nebenstehenden Kreisen	
K. München	80	152	K. Berlin (West)	154	202	L. Viersen	31	100
K. Berlin (West)	232	242	Übrige Kreise	1 979	2 518	L. Wesel	90	583
Übrige Kreise	2 255	2 798	Zusammen ...	3 715	4 656	K. Aachen	45	248
Zusammen ...	3 023	3 850	Wanderungen über die Grenzen des Bundesgebietes			K. Bonn	48	460
Wanderungen über die Grenzen des Bundesgebietes			Zusammen ...	1 920	1 959	K. Köln	117	1 486
Zusammen ...	5 319	5 116	Wanderungen insgesamt			K. Leverkusen	17	583
Wanderungen insgesamt			Insgesamt ...	9 498	10 356	L. Aachen	29	148
Insgesamt ...	16 579	16 744	05 9 74 <u>Kreis Soest</u> im gleichen Land			L. Düren	22	183
05 9 66 <u>Kreis Olpe</u> im gleichen Land			K. Bochum	182	106	L. Erftkreis	44	324
K. Bochum	59	32	K. Dortmund	512	349	L. Euskirchen	15	107
K. Dortmund	112	130	K. Hagen	118	67	L. Heinsberg	22	117
K. Hagen	53	59	K. Hamm	489	354	L. Oberbergischer Kreis ..	48	1 032
L. Hochsauerlandkreis ..	232	220	K. Herne	67	33	L. Rhein.-Berg. Kreis ...	27	201
L. Märkischer Kreis	283	369	L. Ennepe-Ruhr-Kreis	127	91	L. Rhein-Sieg-Kreis	32	397
L. Siegen	348	346	L. Hochsauerlandkreis ..	756	604	K. Bottrop	20	198
L. Unna	66	48	L. Märkischer Kreis	269	242	K. Gelsenkirchen	107	683
K. Düsseldorf	35	79	L. Siegen	98	108	K. Münster (Westf.)	390	577
K. Essen	75	56	L. Unna	495	256	L. Borken	73	169
K. Bonn	61	101	K. Düsseldorf	107	100	L. Coesfeld	363	540
K. Köln	124	190	K. Duisburg	58	22	L. Recklinghausen	646	1 145
L. Oberbergischer Kreis ..	125	103	K. Essen	107	83	L. Steinfurt	123	203
K. Münster (Westf.)	57	75	K. Wuppertal	50	73	L. Warendorf	133	284
L. Recklinghausen	65	45	L. Mettmann	83	72	K. Bielefeld	79	1 177
Übrige Kreise	615	698	K. Bonn	36	83	L. Gütersloh	130	444
Zusammen ...	2 310	2 551	K. Köln	127	157	L. Herford	34	195
in andere Bundesländer			L. Rhein-Sieg-Kreis	37	69	L. Höxter	56	73
K. Berlin (West)	55	66	K. Gelsenkirchen	67	52	L. Lippe	47	434
Übrige Kreise	681	875	K. Münster (Westf.)	288	373	L. Minden-Lübbecke	48	608
Zusammen ...	736	941	L. Coesfeld	92	109	L. Paderborn	77	790
Wanderungen über die Grenzen des Bundesgebietes			L. Recklinghausen	166	103	Übrige Kreise	-	-
Zusammen ...	877	887	L. Steinfurt	58	77	Zusammen ...	11 194	30 911
Wanderungen insgesamt			L. Warendorf	341	312	in andere Bundesländer		
Insgesamt ...	3 923	4 379	K. Bielefeld	138	178	K. Hamburg	56	107
05 9 70 <u>Kreis Siegen</u> im gleichen Land			L. Gütersloh	273	349	L. Emsland	35	83
K. Bochum	72	71	L. Herford	48	60	L. Waldeck-Frankenberg ..	39	70
K. Dortmund	202	122	L. Höxter	90	108	K. München	42	71
K. Hagen	90	72	L. Lippe	92	144	K. Berlin (West)	135	129
K. Hamm	61	41	L. Minden-Lübbecke	68	59	Übrige Kreise	1 709	2 411
L. Ennepe-Ruhr-Kreis	66	75	L. Paderborn	483	637	Zusammen ...	2 016	2 871
L. Hochsauerlandkreis ..	165	148	Übrige Kreise	528	553	Wanderungen über die Grenzen des Bundesgebietes		
L. Märkischer Kreis	213	182	Zusammen ...	6 450	5 983	Zusammen ...	25 876	2 241
L. Siegen	346	348	in andere Bundesländer			Wanderungen insgesamt		
L. Olpe	108	98	K. Hamburg	45	79	Insgesamt ...	39 086	36 023
L. Soest	212	92	K. Hannover	37	56	06 <u>Hessen</u>		
K. Düsseldorf	131	131	L. Waldeck-Frankenberg ..	26	52	06 1 11 <u>Krsfr. Stadt Darmstadt</u> im gleichen Land		
K. Essen	95	82	K. München	36	69	K. Frankfurt am Main	293	295
K. Wuppertal	77	67	K. Berlin (West)	89	129	K. Lahn	116	73
L. Mettmann	58	69	Übrige Kreise	1 470	1 737	K. Offenbach	56	41
L. Neuss	69	51	Zusammen ...	1 703	2 122	K. Wiesbaden	91	103
L. Wesel	70	43	Wanderungen über die Grenzen des Bundesgebietes			L. Bergstraße	255	248
K. Aachen	67	59	Zusammen ...	1 839	1 761	L. Darmstadt-Dieburg	2 152	2 951
K. Bonn	129	187	Wanderungen insgesamt			L. Groß-Gerau	420	485
K. Köln	260	331	Insgesamt ...	9 992	9 866	L. Hochtaunuskreis	103	65
L. Erftkreis	42	63	05 9 78 <u>Kreis Unna</u> im gleichen Land			L. Lahn-Dill-Kreis	79	53
L. Oberbergischer Kreis ..	159	158	K. Bochum	262	921	L. Limburg-Weilburg	50	33
L. Rhein.-Berg. Kreis	37	57	K. Dortmund	4 802	3 587	L. Main-Kinzig-Kreis	152	82
L. Rhein-Sieg-Kreis	118	137	K. Hagen	326	879	L. Main-Taunus-Kreis	72	60
K. Münster (Westf.)	91	103	K. Hamm	666	1 264	L. Odenwaldkreis	143	207
L. Coesfeld	50	47	K. Herne	87	331	L. Offenbach	295	191
L. Recklinghausen	94	103	L. Ennepe-Ruhr-Kreis	244	625	L. Rheingau-Taunus-Kreis ..	92	70
K. Bielefeld	55	64	L. Hochsauerlandkreis ..	179	303	L. Wetteraukreis	120	97
L. Gütersloh	34	58	L. Märkischer Kreis	670	1 453	K. Kassel	52	44
L. Lippe	33	58	L. Olpe	48	66	L. Fulda	65	29
Übrige Kreise	659	624	L. Siegen	92	212	L. Hersfeld-Rotenburg	52	29
Zusammen ...	3 863	3 741	L. Soest	256	495	L. Marburg-Biedenkopf	96	69
in andere Bundesländer			K. Düsseldorf	59	1 419	Übrige Kreise	178	109
K. Hamburg	54	76	K. Duisburg	80	752	Zusammen ...	4 932	5 334
K. Frankfurt am Main	88	120	K. Essen	143	933	in andere Bundesländer		
K. Lahn	76	106	K. Krefeld	14	488	K. Hamburg	81	74
L. Lahn-Dill-Kreis	246	284	K. Mönchengladbach	12	291	K. Köln	41	60
L. Wetteraukreis	37	52	K. Mülheim a. d. Ruhr	27	261	L. Bad Kreuznach	52	26
L. Marburg-Biedenkopf	203	244	K. Oberhausen	33	279	K. Mainz	76	81
L. Waldeck-Frankenberg ..	84	57	K. Remscheid	17	220	L. Mainz-Bingen	50	45
L. Altenkirchen(Westerw.)	609	764	K. Solingen	17	405	K. Stuttgart	63	70
L. Westerwaldkreis	121	118	K. Wuppertal	67	824	K. Heildtberg	66	56
K. München	64	115	L. Kleve	42	54	K. Mannheim	73	46
			L. Mettmann	85	699	L. Rhein-Neckar-Kreis	73	72
			L. Neuss	53	661	K. München	86	108
						K. Berlin (West)	129	67
						Übrige Kreise	2 371	1 974
						Zusammen ...	3 160	2 679

3 Binnenwanderung

3.4 Die hauptsächlichsten Wanderungen zwischen den Kreisen des Bundesgebietes 1978

Kreisfreie Stadt bzw. Landkreis	Zu- züge aus	Fort- züge nach	Kreisfreie Stadt bzw. Landkreis	Zu- züge aus	Fort- züge nach	Kreisfreie Stadt bzw. Landkreis	Zu- züge aus	Fort- züge nach
Übrige Gebiete	nebenstehenden Kreisen		Übrige Gebiete	nebenstehenden Kreisen		Übrige Gebiete	nebenstehenden Kreisen	
Wanderungen über die Grenzen des Bundesgebietes			L. Ortenaukreis	79	59	L. Wetteraukreis	109	164
Zusammen ... 1 617 1 509			L. Schwarzwald-Baar-Kreis	55	40	Übrige Kreise	271	353
Wanderungen insgesamt			L. Konstanz	107	77	Zusammen ... 3 753 4 441		
Insgesamt ... 9 709 9 522			L. Waldshut	41	55	in andere Bundesländer		
06 1 12 <u>Krsfr. Stadt Frankfurt am Main</u>			L. Tübingen	64	38	K. München	46	59
im gleichen Land			K. München	562	618	K. Berlin (West)	112	53
K. Darmstadt	295	293	L. München	44	63	Übrige Kreise	1 348	1 442
K. Lahn	374	290	L. Rosenheim	55	32	Zusammen ... 1 506 1 554		
K. Offenbach am Main	1 003	1 195	K. Nürnberg	146	131	Wanderungen über die Grenzen des Bundesgebietes		
K. Wiesbaden	439	456	K. Aschaffenburg	86	61	Zusammen ... 2 074 1 656		
L. Bergstraße	202	161	K. Würzburg	104	78	Wanderungen insgesamt		
L. Darmstadt-Dieburg	313	412	L. Aschaffenburg	236	167	Insgesamt ... 7 333 7 651		
L. Groß-Gerau	869	1 118	L. Bad Kissingen	53	65	06 1 16 <u>Krsfr. Stadt Wiesbaden</u>		
L. Hochtaunuskreis	1 828	3 127	L. Rhön-Grabfeld	51	45	im gleichen Land		
L. Lahn-Dill-Kreis	394	532	L. Miltenberg	141	113	K. Darmstadt	103	91
L. Limburg-Weilburg	447	464	L. Main-Spessart	108	126	K. Frankfurt am Main	456	439
L. Main-Kinzig-Kreis	1 800	2 745	L. Würzburg	60	33	K. Lahn	172	64
L. Main-Taunus-Kreis	2 137	3 148	K. Saarbrücken	219	138	K. Offenbach am Main	58	34
L. Odenwaldkreis	128	154	L. Saar-Pfalz-Kreis	65	45	L. Bergstraße	65	49
L. Offenbach	2 015	2 395	L. Sankt Wendel	57	34	L. Darmstadt-Dieburg	70	76
L. Rheingau-Taunus-Kreis	271	338	K. Berlin (West)	727	473	L. Groß-Gerau	563	510
L. Vogelsbergkreis	290	239	Übrige Kreise	4 629	3 832	L. Hochtaunuskreis	151	112
L. Wetteraukreis	1 319	2 076	Zusammen ... 13 703 10 911			L. Lahn-Dill-Kreis	103	70
K. Kassel	210	157	Wanderungen über die Grenzen des Bundesgebietes			L. Limburg-Weilburg	197	211
L. Fulda	380	303	Zusammen ... 16 644 13 699			L. Main-Kinzig-Kreis	101	93
L. Hersfeld-Rotenburg	198	137	Wanderungen insgesamt			L. Main-Taunus-Kreis	684	565
L. Kassel	148	126	Insgesamt ... 46 330 45 140			L. Offenbach	171	90
L. Marburg-Biedenkopf	452	334	06 1 17 <u>Krsfr. Stadt Lahn</u>			L. Rheingau-Taunus-Kreis	1 576	2 436
L. Schwalm-Eder-Kreis	197	141	im gleichen Land			L. Wetteraukreis	79	59
L. Waldeck-Frankenberg	161	170	K. Darmstadt	73	116	K. Kassel	158	48
L. Werra-Meißner-Kreis	107	119	K. Frankfurt am Main	290	374	L. Fulda	67	31
Übrige Kreise	-	-	K. Offenbach am Main	35	71	L. Kassel	51	26
Zusammen ... 15 983 20 530			K. Wiesbaden	64	172	L. Marburg-Biedenkopf	103	76
in andere Bundesländer			L. Darmstadt-Dieburg	56	56	Übrige Kreise	199	161
K. Hamburg	435	342	L. Groß-Gerau	52	107	Zusammen ... 5 127 5 241		
K. Braunschweig	59	37	L. Hochtaunuskreis	90	117	in andere Bundesländer		
L. Jöttingen	113	67	L. Lahn-Dill-Kreis	2 461	3 270	K. Hamburg	107	75
K. Hannover	174	123	L. Limburg-Weilburg	195	183	K. Hannover	55	41
L. Hannover	90	43	L. Main-Kinzig-Kreis	225	164	K. Düsseldorf	71	55
K. Bremen	123	146	L. Main-Taunus-Kreis	49	118	K. Bonn	79	52
K. Düsseldorf	240	213	L. Offenbach	87	116	K. Köln	106	71
K. Duisburg	56	46	L. Vogelsbergkreis	193	148	L. Rhein-Sieg-Kreis	56	37
K. Essen	136	84	L. Wetteraukreis	367	349	K. Koblenz	57	32
K. Wuppertal	81	37	K. Kassel	80	114	L. Bad Kreuznach	134	76
L. Mettmann	68	57	L. Fulda	117	103	L. Birkenfeld	62	27
L. Neuss	61	66	L. Hersfeld-Rotenburg	83	68	L. Neuwied	52	25
K. Aachen	83	39	L. Marburg-Biedenkopf	363	366	L. Rhein-Lahn-Kreis	206	175
K. Bonn	138	90	L. Schwalm-Eder-Kreis	79	134	L. Westerwaldkreis	89	50
K. Köln	252	234	L. Waldeck-Frankenberg	95	108	K. Mainz	1 108	850
L. Ertkreis	77	51	Übrige Kreise	172	166	L. Alzey-Worms	77	57
L. Rhein-Berg-Kreis	51	37	Zusammen ... 5 226 6 420			L. Mainz-Bingen	315	352
L. Rhein-Sieg-Kreis	73	83	in andere Bundesländer			K. Stuttgart	63	60
K. Münster (Westf.)	90	72	K. Hamburg	56	73	K. Karlsruhe	48	50
L. Recklinghausen	78	30	K. Köln	65	75	L. Rhein-Neckar-Kreis	58	42
K. Bielefeld	53	71	L. Rhein-Sieg-Kreis	30	102	K. München	166	193
K. Bochum	73	47	L. Siegen	106	76	K. Saarbrücken	80	42
K. Dortmund	120	75	K. Mainz	36	57	K. Berlin (West)	246	140
L. Märkischer Kreis	78	49	K. München	66	159	Übrige Kreise	3 054	2 228
L. Siegen	120	88	K. Berlin (West)	117	79	Zusammen ... 6 289 4 730		
K. Koblenz	66	33	Übrige Kreise	2 521	2 348	Wanderungen über die Grenzen des Bundesgebietes		
L. Bad Kreuznach	162	97	Zusammen ... 2 997 2 969			Zusammen ... 3 296 2 445		
L. Birkenfeld	74	40	Wanderungen über die Grenzen des Bundesgebietes			Wanderungen insgesamt		
L. Mayen-Koblenz	81	35	Zusammen ... 2 398 1 281			Insgesamt ... 14 712 12 416		
L. Rhein-Hunsrück-Kreis	65	58	Wanderungen insgesamt			06 1 71 <u>Landkreis Bergstraße</u>		
L. Rhein-Lahn-Kreis	104	109	Insgesamt ... 10 621 10 670			im gleichen Land		
L. Westerwaldkreis	136	146	06 1 15 <u>Krsfr. Stadt Offenbach am Main</u>			K. Darmstadt	248	255
L. Bernkastel-Wittlich	50	31	im gleichen Land			K. Frankfurt am Main	161	202
L. Trier-Saarburg	51	21	K. Darmstadt	41	56	K. Wiesbaden	49	65
K. Kaiserslautern	73	36	K. Frankfurt am Main	1 195	1 003	L. Darmstadt-Dieburg	433	490
K. Ludwigshafen am Rhein	74	56	K. Lahn	71	35	L. Groß-Gerau	262	247
K. Mainz	205	178	K. Wiesbaden	74	58	L. Hochtaunuskreis	43	53
K. Worms	92	72	L. Darmstadt-Dieburg	77	94	L. Lahn-Dill-Kreis	31	56
L. Mainz-Bingen	273	216	L. Groß-Gerau	113	148	L. Main-Taunus-Kreis	49	53
K. Stuttgart	59	67	L. Hochtunuskreis	92	111	L. Odenwaldkreis	145	178
L. Böblingen	92	68	L. Main-Kinzig-Kreis	320	419	L. Offenbach	123	119
L. Esslingen	103	67	L. Main-Taunus-Kreis	63	93	L. Wetteraukreis	74	42
L. Ludwigsburg	67	37	L. Offenbach	1 343	1 856	Übrige Kreise	307	286
L. Rems-Murr-Kreis	45	52	L. Rheingau-Taunus-Kreis	24	51	Zusammen ... 1 925 2 046		
L. Heilbronn	73	34						
K. Karlsruhe	139	109						
L. Karlsruhe	83	82						
K. Heidelberg	181	122						
K. Mannheim	168	129						
L. Neckar-Odenwald-Kreis	57	43						
L. Rhein-Neckar-Kreis	148	144						
K. Freiburg im Breisgau	122	66						
L. Breisgau-Hochschwarzw.	64	78						

3 Binnenwanderung

3.4 Die hauptsächlichsten Wanderungen zwischen den Kreisen des Bundesgebietes 1978

Kreisfreie Stadt bzw. Landkreis	Zu- züge aus	Fort- züge nach	Kreisfreie Stadt bzw. Landkreis	Zu- züge aus	Fort- züge nach	Kreisfreie Stadt bzw. Landkreis	Zu- züge aus	Fort- züge nach
Übrige Gebiete	nebenstehenden Kreisen		Übrige Gebiete	nebenstehenden Kreisen		Übrige Gebiete	nebenstehenden Kreisen	
in andere Bundesländer			L. Rheingau-Taunus-Kreis ..	116	155	L. Hochtaunuskreis	206	191
K. Hamburg	50	33	L. Vogelsbergkreis	39	51	L. Limburg-Weilburg	280	252
K. Köln	40	52	L. Wetteraukreis	108	101	L. Main-Kinzig-Kreis	135	141
K. Ludwigshafen am Rhein ..	144	121	K. Kassel	51	35	L. Main-Taunus-Kreis	128	125
K. Mainz	55	60	L. Marburg-Biedenkopf	83	58	L. Offenbach	129	131
K. Worms	258	216	Übrige Kreise	190	170	L. Rheingau-Taunus-Kreis ..	46	52
L. Alzey-Worms	49	68	Zusammen ...	5 790	5 149	L. Vogelsbergkreis	259	243
L. Bad Dürkheim	46	79				L. Wetteraukreis	512	449
L. Ludwigshafen	52	43	in andere Bundesländer			K. Kassel	77	119
K. Stuttgart	57	47	K. Hamburg	128	55	L. Fulda	59	56
K. Karlsruhe	57	54	K. Köln	61	65	L. Hersfeld-Rotenburg	75	67
L. Karlsruhe	56	87	L. Bad Kreuznach	85	87	L. Kassel	56	67
K. Heidelberg	203	211	L. Birkenfeld	50	33	L. Marburg-Biedenkopf	540	604
K. Mannheim	1 241	694	L. Rhein-Hunsrück-Kreis	51	43	L. Schwalm-Eder-Kreis	75	81
L. Neckar-Odenwald-Kreis ..	48	54	K. Ludwigshafen am Rhein ..	72	26	L. Waldeck-Frankenberg	65	62
L. Rhein-Neckar-Kreis	1 270	1 208	K. Mainz	501	578	Übrige Kreise	96	84
K. München	50	98	L. Alzey-Worms	78	93	Zusammen ...	6 857	6 016
K. Berlin (West)	120	100	L. Mainz-Bingen	209	285			
Übrige Kreise	2 226	2 197	K. Mannheim	122	42	in andere Bundesländer		
Zusammen ...	6 028	5 422	L. Rhein-Neckar-Kreis	91	67	K. Hamburg	83	41
Wanderungen über die Grenzen			K. München	79	141	K. Duisburg	52	27
des Bundesgebietes			K. Saarbrücken	110	31	K. Essen	70	46
Zusammen ...	1 784	1 561	K. Berlin (West)	105	67	K. Köln	73	91
Wanderungen insgesamt			Übrige Kreise	3 136	2 158	L. Hecklinghausen	59	26
Insgesamt ...	9 737	9 029	Zusammen ...	4 876	3 771	K. Bochum	56	14
06 1 72 Landkreis Darmstadt-Dieburg			Wanderungen über die Grenzen			L. Ennepe-Ruhr-Kreis	62	29
im gleichen Land			des Bundesgebietes			L. Märkischer Kreis	43	74
K. Darmstadt	2 951	2 152	Zusammen ...	2 965	2 889	L. Siegen	284	246
K. Frankfurt am Main	417	319	Wanderungen insgesamt			L. Altenkirchen(Westerw.) ..	58	49
K. Lahn	56	56	Insgesamt ...	13 633	11 809	L. Westerwaldkreis	129	91
K. Offenbach am Main	94	77	06 1 76 Hochtaunuskreis			L. Rhein-Neckar-Kreis	39	58
K. Wiesbaden	76	70	im gleichen Land			K. München	31	136
L. Bergstraße	490	433	K. Darmstadt	65	103	K. Berlin (West)	161	116
L. Groß-Gerau	607	703	K. Frankfurt am Main	3 127	1 828	Übrige Kreise	2 353	2 336
L. Hochtaunuskreis	93	105	K. Lahn	117	90	Zusammen ...	3 553	3 380
L. Lahn-Dill-Kreis	79	54	K. Offenbach am Main	111	92	Wanderungen über die Grenzen		
L. Main-Kinzig-Kreis	147	92	K. Wiesbaden	112	151	des Bundesgebietes		
L. Main-Taunus-Kreis	86	50	L. Bergstraße	53	43	Zusammen ...	2 072	1 450
L. Odenwaldkreis	344	393	L. Darmstadt-Dieburg	105	93	Wanderungen insgesamt		
L. Offenbach	1 086	526	L. Groß-Gerau	195	145	Insgesamt ...	12 482	10 846
L. Rheingau-Taunus-Kreis ..	51	38	L. Lahn-Dill-Kreis	191	206	06 1 78 Landkreis Limburg-Weilburg		
L. Wetteraukreis	103	87	L. Limburg-Weilburg	186	212	im gleichen Land		
L. Fulda	58	43	L. Main-Kinzig-Kreis	258	267	K. Darmstadt	33	50
L. Hersfeld-Rotenburg	54	31	L. Main-Taunus-Kreis	1 044	833	K. Frankfurt am Main	464	447
L. Marburg-Biedenkopf	72	61	L. Offenbach	361	264	K. Lahn	183	195
Übrige Kreise	224	195	L. Rheingau-Taunus-Kreis ..	105	147	K. Wiesbaden	211	197
Zusammen ...	7 078	5 485	L. Vogelsbergkreis	52	51	L. Groß-Gerau	83	126
in andere Bundesländer			L. Wetteraukreis	516	580	L. Hochtaunuskreis	212	186
K. Köln	47	80	K. Kassel	59	67	L. Lahn-Dill-Kreis	252	280
K. Mainz	74	63	L. Fulda	60	54	L. Main-Kinzig-Kreis	64	68
L. Mainz-Bingen	60	45	L. Marburg-Biedenkopf	75	80	L. Main-Taunus-Kreis	221	124
K. Stuttgart	47	54	L. Schwalm-Eder-Kreis	50	34	L. Offenbach	108	59
A. Heidelberg	66	38	Übrige Kreise	136	149	L. Rheingau-Taunus-Kreis ..	232	226
K. Mannheim	55	37	Zusammen ...	6 978	5 489	L. Wetteraukreis	94	94
L. Rhein-Neckar-Kreis	86	82	in andere Bundesländer			K. Kassel	19	61
K. München	27	142	K. Hamburg	138	85	L. Marburg-Biedenkopf	76	77
L. Aschaffenburg	154	170	L. Hannover	50	30	Übrige Kreise	252	264
L. Hilttenberg	74	54	K. Düsseldorf	84	35	Zusammen ...	2 504	2 454
K. Berlin (West)	125	66	L. Mettmann	63	29	in andere Bundesländer		
Übrige Kreise	2 870	2 417	K. Köln	83	60	K. Duisburg	52	16
Zusammen ...	3 685	3 198	K. Mainz	57	71	K. Köln	69	66
Wanderungen über die Grenzen			K. Stuttgart	65	43	L. Rhein-Lahn-Kreis	401	342
des Bundesgebietes			L. Rhein-Neckar-Kreis	60	42	L. Westerwaldkreis	295	256
Zusammen ...	2 129	2 086	K. München	111	126	K. Mainz	34	54
Wanderungen insgesamt			K. Berlin (West)	195	147	K. Berlin (West)	92	52
Insgesamt ...	12 892	10 769	Übrige Kreise	2 838	2 426	Übrige Kreise	1 597	1 419
06 1 73 Landkreis Groß-Gerau			Zusammen ...	3 744	3 094	Zusammen ...	2 540	2 205
im gleichen Land			Wanderungen über die Grenzen			des Bundesgebietes		
K. Darmstadt	485	420	Zusammen ...	2 136	2 118	Zusammen ...	743	548
K. Frankfurt am Main	1 118	869	Wanderungen insgesamt			Wanderungen insgesamt		
K. Lahn	107	52	Insgesamt ...	12 858	10 701	Insgesamt ...	5 787	5 207
K. Offenbach am Main	148	113	06 1 77 Lahn-Dill-Kreis			06 1 79 Main-Kinzig-Kreis		
K. Wiesbaden	510	563	im gleichen Land			im gleichen Land		
L. Bergstraße	247	262	K. Darmstadt	53	79	K. Darmstadt	82	152
L. Darmstadt-Dieburg	703	602	K. Frankfurt am Main	532	394	K. Frankfurt am Main	2 745	1 800
L. Hochtaunuskreis	145	195	K. Lahn	3 270	2 461	K. Lahn	164	225
L. Lahn-Dill-Kreis	145	84	K. Wiesbaden	70	103	K. Offenbach am Main	419	320
L. Limburg-Weilburg	126	83	L. Bergstraße	56	31	K. Wiesbaden	93	101
L. Main-Kinzig-Kreis	188	163	L. Darmstadt-Dieburg	54	79	L. Darmstadt-Dieburg	92	147
L. Main-Taunus-Kreis	575	620	L. Groß-Gerau	84	145	L. Groß-Gerau	163	188
L. Odenwaldkreis	66	108				L. Hochtaunuskreis	267	258
L. Offenbach	640	445						

3 Binnenwanderung

3.4 Die hauptsächlichen Wanderungen zwischen den Kreisen des Bundesgebietes 1978

Kreisfreie Stadt bzw. Landkreis	Zu- züge aus	Fort- züge nach	Kreisfreie Stadt bzw. Landkreis	Zu- züge aus	Fort- züge nach	Kreisfreie Stadt bzw. Landkreis	Zu- züge aus	Fort- züge nach
Übrige Gebiete	nebenstehenden Kreisen		Übrige Gebiete	nebenstehenden Kreisen		Übrige Gebiete	nebenstehenden Kreisen	
L. Lahn-Dill-Kreis	141	135	L. Bergstraße	178	145	L. Main-Taunus-Kreis	364	245
L. Limburg-Weilburg	68	64	L. Darmstadt-Dieburg	393	344	L. Offenbach	93	42
L. Main-Taunus-Kreis	168	201	L. Groß-Gerau	108	66	L. Wetteraukreis	69	76
L. Offenbach	1 030	756	L. Offenbach	174	63	L. Marburg-Biedenkopf ...	47	73
L. Rheingau-Taunus-Kreis ..	81	62	Übrige Kreise	305	263	Übrige Kreise	248	238
L. Vogelsbergkreis	93	118	Zusammen ...	1 519	1 152	Zusammen ...	4 396	3 268
L. Wetteraukreis	833	945	in andere Bundesländer			in andere Bundesländer		
K. Kassel	67	112	K. Mannheim	51	35	K. Hamburg	62	27
L. Fulda	292	273	L. Rhein-Neckar-Kreis ...	92	75	K. Köln	69	39
L. Hersfeld-Rotenburg ...	53	55	L. Miltenberg	117	117	L. Bad Kreuznach	55	42
L. Kassel	67	47	Übrige Kreise	900	786	L. Rhein-Lahn-Kreis	195	187
L. Marburg-Biedenkopf ...	108	127	Zusammen ...	1 160	1 013	L. Westerwaldkreis	61	48
L. Schwalm-Eder-Kreis ...	91	33	Wanderungen über die Grenzen des Bundesgebietes			K. Mainz	235	176
L. Werra-Meißner-Kreis ...	50	27	Zusammen ...	608	552	L. Mainz-Bingen	107	96
Übrige Kreise	115	129	Wanderungen insgesamt			K. München	27	104
Zusammen ...	7 282	6 275	Insgesamt ...	3 287	2 717	K. Berlin (West)	121	65
in andere Bundesländer			06 1 82 <u>Landkreis Offenbach</u>			Übrige Kreise	2 195	1 705
K. Hamburg	73	63	im gleichen Land			Zusammen ...	3 127	2 489
K. Köln	62	60	Wanderungen über die Grenzen des Bundesgebietes			Wanderungen insgesamt		
K. Mainz	40	54	Zusammen ...	1 307	981	Insgesamt ...	8 830	6 738
K. Stuttgart	60	53	06 1 84 <u>Vogelsbergkreis</u>			in andere Bundesländer		
L. Ludwigsburg	54	33	im gleichen Land			K. Berlin (West)	67	53
L. Rhein-Neckar-Kreis ...	62	57	Wanderungen über die Grenzen des Bundesgebietes			Übrige Kreise	932	886
K. München	89	122	Zusammen ...	2 53	183	Zusammen ...	999	939
K. Aschaffenburg	58	56	Wanderungen insgesamt			Wanderungen über die Grenzen des Bundesgebietes		
L. Aschaffenburg	429	308	Insgesamt ...	15 495	12 319	Zusammen ...	253	183
L. Bad Kissingen	63	69	06 1 80 <u>Main-Taunus-Kreis</u>			Wanderungen insgesamt		
L. Miltenberg	54	42	im gleichen Land			Insgesamt ...	3 412	3 681
L. Main-Spezzart	92	65	in andere Bundesländer			06 1 85 <u>Wetteraukreis</u>		
K. Berlin (West)	193	136	K. Darmstadt	60	72	im gleichen Land		
Übrige Kreise	3 109	2 852	K. Frankfurt am Main	3 148	2 137	K. Darmstadt	97	120
Zusammen ...	4 438	3 970	K. Lahn	118	49	K. Frankfurt am Main	2 076	1 319
Wanderungen über die Grenzen des Bundesgebietes			K. Offenbach am Main	33	63	K. Lahn	349	367
Zusammen ...	3 775	2 674	K. Wiesbaden	565	684	K. Offenbach am Main	164	109
Wanderungen insgesamt			L. Bergstraße	53	49	K. Wiesbaden	59	79
Insgesamt ...	15 495	12 319	L. Darmstadt-Dieburg ...	50	86	L. Bergstraße	42	74
06 1 80 <u>Main-Taunus-Kreis</u>			L. Groß-Gerau	620	575	L. Darmstadt-Dieburg ...	87	103
im gleichen Land			L. Hochaunuskreis	833	1 044	L. Groß-Gerau	101	108
K. Darmstadt	60	72	L. Lahn-Dill-Kreis	125	128	L. Hochaunuskreis	580	516
K. Frankfurt am Main	3 148	2 137	L. Limburg-Weilburg	124	221	L. Lahn-Dill-Kreis	449	512
K. Lahn	118	49	L. Main-Kinzig-Kreis	201	168	L. Limburg-Weilburg ...	94	94
K. Offenbach am Main	33	63	L. Offenbach	268	272	L. Main-Kinzig-Kreis	945	833
K. Wiesbaden	565	684	L. Rheingau-Taunus-Kreis ..	245	364	L. Main-Taunus-Kreis	209	181
L. Bergstraße	53	49	L. Wetteraukreis	181	209	L. Offenbach	317	246
L. Darmstadt-Dieburg ...	50	86	L. Marburg-Biedenkopf ...	62	83	L. Rheingau-Taunus-Kreis ..	76	69
L. Groß-Gerau	620	575	Übrige Kreise	280	216	L. Vogelsbergkreis	205	201
L. Hochaunuskreis	833	1 044	Zusammen ...	7 026	6 420	K. Kassel	47	76
L. Lahn-Dill-Kreis	125	128	in andere Bundesländer			L. Fulda	83	76
L. Limburg-Weilburg	124	221	K. Hamburg	105	106	L. Hersfeld-Rotenburg ...	72	46
L. Main-Kinzig-Kreis	201	168	K. Hannover	52	49	L. Marburg-Biedenkopf ...	156	129
L. Offenbach	268	272	K. Bremen	59	24	L. Schwalm-Eder-Kreis ...	55	56
L. Rheingau-Taunus-Kreis ..	245	364	K. Düsseldorf	54	40	Übrige Kreise	126	116
L. Wetteraukreis	181	209	K. Essen	54	31	Zusammen ...	6 389	5 430
L. Marburg-Biedenkopf ...	62	83	K. Köln	95	58	Wanderungen über die Grenzen des Bundesgebietes		
Übrige Kreise	280	216	K. Mainz	47	88	Zusammen ...	253	183
Zusammen ...	7 026	6 420	L. Mainz-Bingen	40	51	Wanderungen insgesamt		
in andere Bundesländer			K. Stuttgart	66	50	Insgesamt ...	3 412	3 681
K. Hamburg	133	70	L. Ludwigsburg	56	42	06 1 85 <u>Wetteraukreis</u>		
K. Düsseldorf	59	29	K. Mannheim	75	26	im gleichen Land		
L. Mettmann	47	54	L. Rhein-Neckar-Kreis ...	71	69	K. Darmstadt	97	120
K. Köln	70	53	K. München	100	251	K. Frankfurt am Main	2 076	1 319
L. Bad Kreuznach	42	68	K. Aschaffenburg	32	62	K. Lahn	349	367
K. Mainz	194	161	K. Aschaffenburg	139	213	K. Offenbach am Main	164	109
L. Mainz-Bingen	54	95	L. Miltenberg	70	118	K. Wiesbaden	59	79
K. Stuttgart	51	38	K. Saarbrücken	92	29	L. Bergstraße	42	74
L. Rhein-Neckar-Kreis ...	75	34	K. Berlin (West)	236	119	L. Darmstadt-Dieburg ...	87	103
K. München	92	175	Übrige Kreise	3 421	2 939	L. Groß-Gerau	101	108
K. Saarbrücken	52	25	Zusammen ...	4 864	4 365	L. Hochaunuskreis	580	516
K. Berlin (West)	204	119	Wanderungen über die Grenzen des Bundesgebietes			L. Lahn-Dill-Kreis	449	512
Übrige Kreise	2 985	2 382	Zusammen ...	4 219	3 213	L. Limburg-Weilburg ...	94	94
Zusammen ...	4 058	3 303	Wanderungen insgesamt			L. Main-Kinzig-Kreis	945	833
Wanderungen über die Grenzen des Bundesgebietes			Insgesamt ...	17 142	16 296	L. Main-Taunus-Kreis	209	181
Zusammen ...	2 677	2 095	06 1 83 <u>Rheingau-Taunus-Kreis</u>			L. Offenbach	317	246
Wanderungen insgesamt			im gleichen Land			L. Rheingau-Taunus-Kreis ..	76	69
Insgesamt ...	13 761	11 818	in andere Bundesländer			L. Vogelsbergkreis	205	201
06 1 81 <u>Odenwaldkreis</u>			K. Darmstadt	70	92	K. Kassel	47	76
im gleichen Land			K. Frankfurt am Main	338	271	L. Fulda	83	76
K. Darmstadt	207	143	K. Offenbach am Main	51	24	L. Hersfeld-Rotenburg ...	72	46
K. Frankfurt am Main	154	128	K. Wiesbaden	2 436	1 576	L. Marburg-Biedenkopf ...	156	129
			L. Darmstadt-Dieburg ...	38	51	L. Schwalm-Eder-Kreis ...	55	56
			L. Groß-Gerau	155	116	Übrige Kreise	126	116
			L. Hochaunuskreis	147	105	Zusammen ...	6 389	5 430
			L. Lahn-Dill-Kreis	52	46			
			L. Limburg-Weilburg	226	232			
			L. Main-Kinzig-Kreis	62	81			

3 Binnenwanderung

3.4 Die hauptsächlichsten Wanderungen zwischen den Kreisen des Bundesgebietes 1978

Kreisfreie Stadt bzw. Landkreis Übrige Gebiete	Zu- züge aus	Fort- züge nach	Kreisfreie Stadt bzw. Landkreis Übrige Gebiete	Zu- züge aus	Fort- züge nach	Kreisfreie Stadt bzw. Landkreis Übrige Gebiete	Zu- züge aus	Fort- züge nach
in andere Bundesländer			in andere Bundesländer			in andere Bundesländer		
K. Hamburg	54	43	L. Lahn-Dill-Kreis	56	59	K. Köln	32	53
K. Köln	76	51	L. Main-Kinzig-Kreis	273	292	L. Höxter	157	125
L. Siegen	52	37	L. Offenbach	67	104	K. Dortmund	62	55
K. Mainz	51	51	L. Vogelsbergkreis	357	197	L. Märkischer Kreis	54	17
K. München	60	72	L. Wetteraukreis	76	83	K. München	37	55
K. Berlin (West)	115	67	Übrige Kreise	188	177	K. Berlin (West)	237	120
Übrige Kreise	2 429	2 031	Zusammen	2 460	2 432	Übrige Kreise	2 014	1 963
Zusammen	2 837	2 352				Zusammen	4 071	3 742
Wanderungen über die Grenzen des Bundesgebietes			in andere Bundesländer			Wanderungen über die Grenzen des Bundesgebietes		
Zusammen	2 141	1 274	K. München	43	62	Zusammen	552	478
Wanderungen insgesamt			K. Würzburg	35	78	Wanderungen insgesamt		
Insgesamt	11 367	9 056	L. Bad Kissingen	57	29	Insgesamt	11 992	9 708
06 2 12 <u>Krsfr. Stadt Kassel</u>			L. Rhön-Grabfeld	65	64	06 2 75 <u>Landkreis Marburg-Biedenkopf</u>		
im gleichen Land			K. Berlin (West)	132	105	im gleichen Land		
L. Fulda	142	128	Übrige Kreise	1 869	1 844	K. Kassel	257	385
L. Hersfeld-Rotenburg	271	170	Zusammen	2 201	2 182	L. Fulda	178	195
L. Kassel	3 096	4 911	Wanderungen über die Grenzen des Bundesgebietes			L. Hersfeld-Rotenburg	168	96
L. Marburg-Biedenkopf	385	257	Zusammen	666	605	L. Kassel	177	170
L. Schwalm-Eder-Kreis	847	721	Wanderungen insgesamt			L. Schwalm-Eder-Kreis	318	318
L. Waldeck-Frankenberg	336	313	Insgesamt	5 327	5 219	L. Waldeck-Frankenberg	359	376
L. Werra-Meißner-Kreis	413	314	06 2 73 <u>Landkreis Hersfeld-Rotenburg</u>			L. Werra-Meißner-Kreis	88	92
K. Darmstadt	44	52	im gleichen Land			K. Darmstadt	69	96
K. Frankfurt am Main	157	210	K. Kassel	170	271	K. Frankfurt am Main	334	452
K. Lahn	114	80	L. Fulda	188	252	K. Lahn	366	363
K. Wiesbaden	48	158	L. Kassel	161	172	K. Wiesbaden	76	103
L. Groß-Gerau	35	51	L. Marburg-Biedenkopf	96	168	L. Darmstadt-Dieburg	61	72
L. Hochtaunuskreis	67	59	L. Schwalm-Eder-Kreis	233	223	L. Groß-Gerau	58	83
L. Lahn-Dill-Kreis	119	77	L. Waldeck-Frankenberg	57	63	L. Hochtaunuskreis	80	75
L. Limburg-Weilburg	61	19	L. Werra-Meißner-Kreis	166	167	L. Lahn-Dill-Kreis	604	540
L. Main-Kinzig-Kreis	112	67	K. Darmstadt	29	52	L. Limburg-Weilburg	77	76
L. Offenbach	61	57	K. Frankfurt am Main	137	198	L. Main-Kinzig-Kreis	127	108
L. Vogelsbergkreis	58	54	K. Lahn	68	83	L. Main-Taunus-Kreis	83	62
L. Wetteraukreis	76	47	L. Darmstadt-Dieburg	31	54	L. Offenbach	95	112
Übrige Kreise	177	104	L. Lahn-Dill-Kreis	67	75	L. Rheingau-Taunus-Kreis	73	47
Zusammen	6 619	7 849	L. Main-Kinzig-Kreis	55	53	L. Vogelsbergkreis	193	182
in andere Bundesländer			L. Offenbach	51	62	L. Wetteraukreis	123	156
K. Hamburg	103	94	L. Vogelsbergkreis	101	95	Übrige Kreise	66	85
K. Braunschweig	48	50	L. Wetteraukreis	46	72	Zusammen	4 042	4 244
L. Göttingen	495	508	Übrige Kreise	202	230	in andere Bundesländer		
L. Goslar	61	34	Zusammen	1 858	2 290	K. Kiel	21	59
L. Northeim	83	27	in andere Bundesländer			K. Hamburg	91	165
K. Hannover	106	114	L. Göttingen	59	72	L. Göttingen	88	104
L. Hannover	60	77	K. Berlin (West)	127	74	K. Hannover	61	76
K. Bremen	47	55	Übrige Kreise	1 451	1 461	L. Hannover	41	50
K. Köln	66	83	Zusammen	1 401	1 607	K. Bremen	67	138
L. Höxter	80	71	Wanderungen über die Grenzen des Bundesgebietes			K. Düsseldorf	37	80
L. Paderborn	71	37	Zusammen	568	380	K. Essen	79	53
K. Dortmund	56	28	Wanderungen insgesamt			K. Bonn	50	61
L. Hochsauerlandkreis	65	29	Insgesamt	3 827	4 277	K. Köln	73	98
K. Stuttgart	52	51	06 2 74 <u>Landkreis Kassel</u>			K. Bielefeld	52	38
L. Esslingen	48	61	im gleichen Land			K. Dortmund	56	49
K. München	96	109	K. Kassel	4 911	3 096	L. Hochsauerlandkreis	78	53
K. Nürnberg	17	53	L. Fulda	77	120	L. Märkischer Kreis	55	46
K. Berlin (West)	211	145	L. Hersfeld-Rotenburg	172	161	L. Siegen	244	203
Übrige Kreise	2 504	2 267	L. Marburg-Biedenkopf	170	177	K. Stuttgart	46	50
Zusammen	4 269	3 893	L. Schwalm-Eder-Kreis	668	576	K. Heidelberg	48	54
Wanderungen über die Grenzen des Bundesgebietes			L. Waldeck-Frankenberg	345	243	K. München	69	109
Zusammen	2 003	1 611	L. Werra-Meißner-Kreis	378	305	K. Berlin (West)	180	179
Wanderungen insgesamt			K. Frankfurt am Main	126	148	Übrige Kreise	2 997	2 625
Insgesamt	12 891	13 353	K. Wiesbaden	26	51	Zusammen	4 433	4 290
06 2 72 <u>Landkreis Fulda</u>			L. Lahn-Dill-Kreis	67	56	Wanderungen über die Grenzen des Bundesgebietes		
im gleichen Land			L. Main-Kinzig-Kreis	47	67	Zusammen	1 765	1 120
L. Kassel	128	142	L. Offenbach	36	68	Wanderungen insgesamt		
L. Hersfeld-Rotenburg	252	188	L. Vogelsbergkreis	42	85	Insgesamt	10 240	9 654
L. Kassel	120	77	Übrige Kreise	304	335	06 2 76 <u>Schwalm-Eder-Kreis</u>		
L. Marburg-Biedenkopf	195	178	Zusammen	7 369	5 488	im gleichen Land		
L. Schwalm-Eder-Kreis	65	76	in andere Bundesländer			K. Kassel	721	847
L. Waldeck-Frankenberg	67	63	K. Hamburg	59	70	L. Fulda	76	65
L. Werra-Meißner-Kreis	53	49	L. Göttingen	643	659	L. Hersfeld-Rotenburg	223	233
K. Darmstadt	29	65	L. Goslar	66	54	L. Kassel	576	668
K. Frankfurt am Main	303	380	L. Northeim	338	283	L. Marburg-Biedenkopf	318	318
K. Lahn	103	117	K. Hannover	80	72	L. Waldeck-Frankenberg	281	317
K. Wiesbaden	31	67	L. Hannover	52	41	L. Werra-Meißner-Kreis	151	175
L. Darmstadt-Dieburg	43	58	L. Hildesheim	70	41	K. Frankfurt am Main	141	197
L. Hochtaunuskreis	54	60	L. Holzminden	111	111	K. Lahn	134	79
			K. Essen	59	23	L. Hochtaunuskreis	34	50
						L. Lahn-Dill-Kreis	81	75
						L. Main-Kinzig-Kreis	33	91

3 Binnenwanderung

3.4 Die hauptsächlichsten Wanderungen zwischen den Kreisen des Bundesgebietes 1978

Kreisfreie Stadt bzw. Landkreis	Zu- züge aus	Fort- züge nach	Kreisfreie Stadt bzw. Landkreis	Zu- züge aus	Fort- züge nach	Kreisfreie Stadt bzw. Landkreis	Zu- züge aus	Fort- züge nach
Übrige Gebiete	nebenstehenden Kreisen		Übrige Gebiete	nebenstehenden Kreisen		Übrige Gebiete	nebenstehenden Kreisen	
L. Vogelsbergkreis	112	117	Wanderungen über die Grenzen des Bundesgebietes			in andere Bundesländer		
L. Wetteraukreis	56	55	Zusammen ... 420			K. Düsseldorf	97	58
Übrige Kreise	228	308	296			K. Duisburg	60	23
Zusammen ...	3 165	3 595	Wanderungen insgesamt			K. Essen	57	56
in andere Bundesländer			Insgesamt ... 4 153			L. Mettmann	78	33
K. Hamburg	65	49	3 948			K. Bonn	66	103
L. Göttingen	104	103	07 Rheinland-Pfalz			K. Köln	219	205
K. Berlin (West)	204	99	im gleichen Land			L. Erftkreis	63	48
Übrige Kreise	1 636	1 587	07 1 11 <u>Kreisfr. Stadt Koblenz</u>			L. Oberbergischer Kreis ..	115	133
Zusammen ...	2 009	1 838	L. Rhein-Sieg-Kreis			L. Rhein-Sieg-Kreis	306	223
Wanderungen über die Grenzen des Bundesgebietes			L. Ahrweiler			L. Recklinghausen	59	24
Zusammen ...	621	332	109			L. Siegen	764	609
Wanderungen insgesamt			62			L. Lahn-Dill-Kreis	49	58
Insgesamt ...	5 795	5 765	63			K. Berlin (West)	36	58
06 2 77 <u>Landkreis Waldeck-Frankenberg</u>			67			Übrige Kreise	1 369	1 345
im gleichen Land			52			Zusammen ...	3 338	2 976
K. Kassel	313	336	57			Wanderungen über die Grenzen des Bundesgebietes		
L. Fulda	63	67	143			Zusammen ...	659	513
L. Hersfeld-Rotenburg ..	63	57	1 080			Wanderungen insgesamt		
L. Kassel	243	345	226			Insgesamt ...	5 198	4 647
L. Marburg-Biedenkopf ..	376	359	230			07 1 33 <u>Landkreis Bad Kreuznach</u>		
L. Schwalm-Eder-Kreis ..	317	281	413			im gleichen Land		
L. Werra-Meißner-Kreis ..	60	81	290			K. Koblenz	52	67
K. Frankfurt am Main	170	161	84			L. Birkenfeld	301	306
K. Lahn	108	95	66			L. Mayen-Koblenz	53	59
L. Lahn-Dill-Kreis	62	65	88			L. Rhein-Hunsrück-Kreis ..	221	203
L. Vogelsbergkreis	40	53	67			L. Bernkastel-Wittlich ..	51	64
Übrige Kreise	333	368	57			K. Kaiserslautern	50	85
Zusammen ...	2 148	2 268	145			K. Mainz	238	304
in andere Bundesländer			56			L. Alzey-Worms	181	185
K. Hamburg	52	40	45			L. Donnersbergkreis	160	151
L. Göttingen	47	91	66			L. Kaiserslautern	42	59
K. Düsseldorf	65	51	32			L. Kusel	84	97
K. Duisburg	60	12	72			L. Mainz-Bingen	604	477
K. Essen	152	51	98			Übrige Kreise	525	530
K. Wuppertal	62	46	55			Zusammen ...	2 562	2 587
L. Mettmann	60	30	46			in andere Bundesländer		
K. Köln	57	50	32			K. Köln	39	70
L. Recklinghausen	116	36	55			K. Darmstadt	26	52
L. Höxter	94	74	46			K. Frankfurt am Main	97	162
K. Bochum	121	33	72			K. Wiesbaden	76	134
K. Dortmund	108	50	98			L. Groß-Gerau	87	85
L. Ennepe-Ruhr-Kreis	62	15	55			L. Main-Taunus-Kreis	68	42
L. Hochsauerlandkreis ..	306	188	46			L. Rheingau-Taunus-Kreis ..	42	55
L. Märkischer Kreis	67	78	66			K. München	49	53
L. Siegen	57	84	56			K. Saarbrücken	65	60
L. Soest	52	26	66			K. Berlin (West)	53	58
L. Unna	70	39	1 761			Übrige Kreise	1 708	1 922
L. Garmisch-Partenkirchen	67	11	1 888			Zusammen ...	2 310	2 693
K. Berlin (West)	164	98	2 314			Wanderungen über die Grenzen des Bundesgebietes		
Übrige Kreise	1 834	1 700	2 731			Zusammen ...	706	540
Zusammen ...	3 673	2 753	in andere Bundesländer			Wanderungen insgesamt		
Wanderungen über die Grenzen des Bundesgebietes			K. Düsseldorf			Insgesamt ...	5 578	5 820
Zusammen ...	804	477	73			07 1 34 <u>Landkreis Birkenfeld</u>		
Wanderungen insgesamt			517			im gleichen Land		
Insgesamt ...	6 625	5 498	479			K. Koblenz	44	57
06 2 78 <u>Werra-Meißner-Kreis</u>			282			L. Bad Kreuznach	306	301
im gleichen Land			57			L. Rhein-Hunsrück-Kreis ..	101	143
K. Kassel	314	413	60			K. Trier	58	72
L. Fulda	49	53	107			L. Bernkastel-Wittlich ..	90	84
L. Hersfeld-Rotenburg ..	167	166	371			L. Trier-Saarburg	45	51
L. Kassel	305	378	1 592			K. Kaiserslautern	24	51
L. Marburg-Biedenkopf ..	92	88	1 365			K. Mainz	92	145
L. Schwalm-Eder-Kreis ..	175	151	2 999			L. Kaiserslautern	40	54
L. Waldeck-Frankenberg ..	81	60	2 622			L. Kusel	77	76
K. Frankfurt am Main	119	107	in andere Bundesländer			Übrige Kreise	300	387
L. Main-Kinzig-Kreis	27	50	K. Düsseldorf			Zusammen ...	1 177	1 421
L. Vogelsbergkreis	192	60	73			in andere Bundesländer		
Übrige Kreise	289	336	517			K. Frankfurt am Main	40	74
Zusammen ...	1 810	1 862	479			K. Wiesbaden	27	62
in andere Bundesländer			282			L. Groß-Gerau	33	50
L. Göttingen	239	282	57			K. Saarbrücken	131	114
K. Berlin (West)	181	84	107			L. Sankt Wendel	98	109
Übrige Kreise	1 503	1 424	371			Übrige Kreise	1 407	1 593
Zusammen ...	1 923	1 790	346			Zusammen ...	1 736	2 002
Wanderungen über die Grenzen des Bundesgebietes			1 592			in andere Bundesländer		
Zusammen ...	804	477	1 365			K. Frankfurt am Main	40	74
Wanderungen insgesamt			339			K. Wiesbaden	27	62
Insgesamt ...	6 625	5 498	344			L. Groß-Gerau	33	50
07 1 32 <u>Landkreis Altenkirchen (Westerwald)</u>			344			K. Saarbrücken	131	114
im gleichen Land			1 079			L. Sankt Wendel	98	109
K. Koblenz	63	62	1 065			Übrige Kreise	1 407	1 593
L. Mayen-Koblenz	60	79	in andere Bundesländer			Zusammen ...	1 736	2 002
L. Neuwied	353	320	K. Düsseldorf			in andere Bundesländer		
L. Westerwaldkreis	376	331	73			K. Frankfurt am Main	40	74
K. Mainz	39	66	53			K. Wiesbaden	27	62
Übrige Kreise	310	300	479			L. Groß-Gerau	33	50
Zusammen ...	1 201	1 158	203			K. Saarbrücken	131	114
Wanderungen über die Grenzen des Bundesgebietes			57			L. Sankt Wendel	98	109
Zusammen ...	605	450	60			Übrige Kreise	1 407	1 593
Wanderungen insgesamt			107			Zusammen ...	1 736	2 002
Insgesamt ...	4 683	4 117	116			in andere Bundesländer		
07 1 32 <u>Landkreis Altenkirchen (Westerwald)</u>			346			K. Frankfurt am Main	40	74
im gleichen Land			1 592			K. Wiesbaden	27	62
K. Koblenz	63	62	1 365			L. Groß-Gerau	33	50
L. Mayen-Koblenz	60	79	2 999			K. Saarbrücken	131	114
L. Neuwied	353	320	2 622			L. Sankt Wendel	98	109
L. Westerwaldkreis	376	331	in andere Bundesländer			Übrige Kreise	1 407	1 593
K. Mainz	39	66	K. Düsseldorf			Zusammen ...	1 736	2 002
Übrige Kreise	310	300	73			in andere Bundesländer		
Zusammen ...	1 201	1 158	517			K. Frankfurt am Main	40	74
Wanderungen über die Grenzen des Bundesgebietes			479			K. Wiesbaden	27	62
Zusammen ...	605	450	282			L. Groß-Gerau	33	50
Wanderungen insgesamt			57			K. Saarbrücken	131	114
Insgesamt ...	4 683	4 117	107			L. Sankt Wendel	98	109
07 1 32 <u>Landkreis Altenkirchen (Westerwald)</u>			346			Übrige Kreise	1 407	1 593
im gleichen Land			1 592			Zusammen ...	1 736	2 002
K. Koblenz	63	62	1 365			in andere Bundesländer		
L. Mayen-Koblenz	60	79	2 999			K. Frankfurt am Main	40	74
L. Neuwied	353	320	2 622			K. Wiesbaden	27	62
L. Westerwaldkreis	376	331	in andere Bundesländer			L. Groß-Gerau	33	50
K. Mainz	39	66	K. Düsseldorf			K. Saarbrücken	131	114
Übrige Kreise	310	300	73			L. Sankt Wendel	98	109
Zusammen ...	1 201	1 158	517			Übrige Kreise	1 407	1 593
Wanderungen über die Grenzen des Bundesgebietes			479			Zusammen ...	1 736	2 002
Zusammen ...	605	450	282			in andere Bundesländer		
Wanderungen insgesamt			57			K. Frankfurt am Main	40	74
Insgesamt ...	4 683	4 117	107			K. Wiesbaden	27	62
07 1 32 <u>Landkreis Altenkirchen (Westerwald)</u>			346			L. Groß-Gerau	33	50
im gleichen Land			1 592			K. Saarbrücken	131	114
K. Koblenz	63	62	1 365			L. Sankt Wendel	98	109
L. Mayen-Koblenz	60	79	2 999			Übrige Kreise	1 407	1 593
L. Neuwied	353	320	2 622			Zusammen ...	1 736	2 002
L. Westerwaldkreis	376	331	in andere Bundesländer			in andere Bundesländer		
K. Mainz	39	66	K. Düsseldorf			K. Frankfurt am Main	40	74
Übrige Kreise	310	300	73			K. Wiesbaden	27	62
Zusammen ...	1 201	1 158	517			L. Groß-Gerau	33	50
Wanderungen über die Grenzen des Bundesgebietes			479			K. Saarbrücken	131	114
Zusammen ...	605	450	282			L. Sankt Wendel	98	109
Wanderungen insgesamt			57			Übrige Kreise	1 407	1 593
Insgesamt ...	4 683	4 117	107			Zusammen ...	1 736	2 002
07 1 32 <u>Landkreis Altenkirchen (Westerwald)</u>			346			in andere Bundesländer		
im gleichen Land			1 592			K. Frankfurt am Main	40	74
K. Koblenz	63	62	1 365			K. Wiesbaden	27	62
L. Mayen-Koblenz	60	79	2 999			L. Groß-Gerau	33	50
L. Neuwied	353	320	2 622			K. Saarbrücken	131	114
L. Westerwaldkreis	376	331	in andere Bundesländer			L. Sankt Wendel	98	109
K. Mainz	39	66	K. Düsseldorf			Übrige Kreise	1 407	1 593
Übrige Kreise	310	300	73			Zusammen ...	1 736	2 002
Zusammen ...	1 201	1 158	517			in andere Bundesländer		
Wanderungen über die Grenzen des Bundesgebietes			479			K. Frankfurt am Main	40	74
Zusammen ...	605	450	282			K. Wiesbaden	27	62
Wanderungen insgesamt			57			L. Groß-Gerau	33	50
Insgesamt ...	4 683	4 117	107			K. Saarbrücken	131	114
07 1 32 <u>Landkreis Altenkirchen (Westerwald)</u>			346			L. Sankt Wendel	98	109
im gleichen Land			1 592			Übrige Kreise	1 407	1 593
K. Koblenz	63	62	1 365			Zusammen ...	1 736	2 002
L. Mayen-Koblenz	60	79	2 999			in andere Bundesländer		
L. Neuwied	353	320	2 622			K. Frankfurt am Main	40	74
L. Westerwaldkreis	376	331	in andere Bundesländer			K. Wiesbaden	27	62
K. Mainz	39	66	K. Düsseldorf			L. Groß-Gerau	33	50
Übrige Kreise	310	300	73			K. Saarbrücken	131	114
Zusammen ...	1 201	1 158	517			L. Sankt Wendel	98	109
Wanderungen über die Grenzen des Bundesgebietes			479			Übrige Kreise	1 407	1 593
Zusammen ...	605	450	282			Zusammen ...	1 736	2 002
Wanderungen insgesamt			57			in andere Bundesländer		
Insgesamt ...	4 683	4 117	107			K. Frankfurt am Main	40	74
07 1 32 <u>Landkreis Altenkirchen (Westerwald)</u>			346			K. Wiesbaden	27	62
im gleichen Land			1 592			L. Groß-Gerau	33	50
K. Koblenz	63	62	1 365			K. Saarbrücken	131	114
L. Mayen-Koblenz	60	79	2 999			L. Sankt Wendel	98	109
L. Neuwied	353	320	2 622			Übrige Kreise	1 407	1 593
L. Westerwaldkreis	376	331	in andere Bundesländer			Zusammen ...	1 736	2 002
K. Mainz	39	66	K. Düsseldorf			in andere Bundesländer		
Übrige Kreise	310	300	73			K. Frankfurt am Main	40	74
Zusammen ...	1 201	1 158	517			K. Wiesbaden	27	62
Wanderungen über die Grenzen des Bundesgebietes			479			L. Groß-Gerau	33	50
Zusammen ...	605	450	282			K. Saarbrücken	131	114
Wanderungen insgesamt			57			L. Sankt Wendel	98	109
Insgesamt ...	4 683	4 117	107			Übrige Kreise	1 407	1 593
07 1 32 <u>Landkreis Altenkirchen (Westerwald)</u>			346			Zusammen ...	1 736	2 002
im gleichen Land			1 592			in andere Bundesländer		
K. Koblenz	63	62	1 365			K. Frankfurt am Main	40	74
L. Mayen-Koblenz	60	79	2 999			K. Wiesbaden	27	62
L. Neuwied	353	320	2 622			L. Groß-Gerau	33	50
L. Westerwaldkreis	376	331	in andere Bundesländer			K. Saarbrücken	131	114
K. Mainz	39	66	K. Düsseldorf			L. Sankt Wendel	98	109
Übrige Kreise	310	300	73			Übrige Kreise	1 407	1 593
Zusammen ...	1 201	1 158	517			Zusammen ...	1 736	2 002
Wanderungen über die Grenzen des Bundesgebietes			479			in andere Bundesländer		
Zusammen ...	605	450	282			K. Frankfurt am Main	40	74
Wanderungen insgesamt			57			K. Wiesbaden	27	62
Insgesamt ...	4 683	4 117	107			L. Groß-Gerau	33	50
07 1 32 <u>Landkreis Altenkirchen (Westerwald)</u>			346			K. Saarbrücken	131	114
im gleichen Land			1 592			L. Sankt Wendel	98	109
K. Koblenz	63	62	1 365			Übrige Kreise	1 407	1 593
L. Mayen-Koblenz	60	79	2 999			Zusammen ...	1 736	2 002
L. Neuwied	353	320	2 622			in andere Bundesländer		
L. Westerwaldkreis	376	331	in andere Bundesländer			K. Frankfurt am Main	40	74
K. Mainz	39	66	K. Düsseldorf			K. Wiesbaden	27	62
Übrige Kreise	310	300	73			L. Groß-Gerau	33	

3 Binnenwanderung

3.4 Die hauptsächlichsten Wanderungen zwischen den Kreisen des Bundesgebietes 1978

Kreisfreie Stadt bzw. Landkreis Übrige Gebiete	Zu- züge aus	Fort- züge nach	Kreisfreie Stadt bzw. Landkreis Übrige Gebiete	Zu- züge aus	Fort- züge nach	Kreisfreie Stadt bzw. Landkreis Übrige Gebiete	Zu- züge aus	Fort- züge nach
Wanderungen über die Grenzen des Bundesgebietes			in andere Bundesländer			Wanderungen über die Grenzen des Bundesgebietes		
Zusammen ...	312	289	K. Düsseldorf	205	129	Zusammen ...	461	307
Wanderungen insgesamt			K. Duisburg	140	84	Wanderungen insgesamt		
Insgesamt ...	3 225	3 712	K. Essen	136	78	Insgesamt ...	4 433	4 347
07 1 35 <u>Landkreis Cochem-Zell</u>			K. Oberhausen	60	26	07 1 43 <u>Westerwaldkreis</u>		
im gleichen Land			K. Wuppertal	73	54	im gleichen Land		
K. Koblenz	84	143	L. Mettmann	108	64	K. Koblenz	471	290
L. Mayen-Koblenz	174	220	L. Neuss	76	42	L. Ahrweiler	47	57
L. Rhein-Hunsrück-Kreis	72	112	L. Wesel	53	24	L. Altenkirchen (Westerw.)	331	376
K. Trier	50	61	K. Bonn	276	305	L. Mayen-Koblenz	446	321
L. Bernkastel-Wittlich	102	113	K. Köln	270	286	L. Neuwied	310	326
L. Daun	62	61	L. Düren	33	54	L. Rhein-Hunsrück-Kreis	54	60
K. Mainz	29	51	L. Erftkreis	93	107	L. Rhein-Lahn-Kreis	233	238
Übrige Kreise	262	351	L. Euskirchen	31	50	K. Mainz	66	118
Zusammen ...	835	1 112	L. Rhein-Berg. Kreis	66	34	Übrige Kreise	339	372
in andere Bundesländer			L. Rhein-Sieg-Kreis	762	574	Zusammen ...	2 297	2 158
K. Bonn	15	70	K. Wiesbaden	25	52	in andere Bundesländer		
K. Köln	73	85	K. München	19	52	K. Düsseldorf	131	58
Übrige Kreise	952	1 015	K. Berlin (West)	78	68	K. Duisburg	102	49
Zusammen ...	1 040	1 170	Übrige Kreise	1 676	1 752	K. Essen	117	54
Wanderungen über die Grenzen des Bundesgebietes			Zusammen ...	4 180	3 835	K. Mülheim a.d. Ruhr	50	16
Zusammen ...	137	105	Wanderungen über die Grenzen des Bundesgebietes			K. Oberhausen	63	19
Wanderungen insgesamt			Zusammen ...	776	648	K. Wuppertal	52	22
Insgesamt ...	2 012	2 387	Wanderungen insgesamt			L. Mettmann	132	52
07 1 37 <u>Landkreis Mayen-Koblenz</u>			Insgesamt ...	7 524	6 902	L. Wesel	97	31
im gleichen Land			07 1 40 <u>Rhein-Hunsrück-Kreis</u>			K. Bonn	54	83
K. Koblenz	1 515	1 080	im gleichen Land			K. Köln	186	180
L. Ahrweiler	331	367	K. Koblenz	347	230	L. Erftkreis	60	29
L. Altenkirchen (Westerw.)	79	60	L. Bad Kreuznach	203	221	L. Rhein-Sieg-Kreis	89	104
L. Bad Kreuznach	59	53	L. Birkenfeld	143	101	L. Recklinghausen	73	22
L. Cochem-Zell	220	174	L. Chohem-Zell	112	72	K. Bochum	55	24
L. Neuwied	687	842	L. Mayen-Koblenz	232	175	L. Siegen	118	121
L. Rhein-Hunsrück-Kreis	175	232	L. Neuwied	78	69	K. Frankfurt am Main	146	136
L. Rhein-Lahn-Kreis	195	219	L. Rhein-Lahn-Kreis	88	83	K. Wiesbaden	50	89
L. Westerwaldkreis	321	446	L. Westerwaldkreis	60	54	L. Lahn-Dill-Kreis	91	129
K. Trier	73	103	L. Bernkastel-Wittlich	97	79	L. Limburg-Weilburg	256	295
L. Bernkastel-Wittlich	84	93	K. Mainz	135	180	L. Rheingau-Taunus-Kreis	48	61
L. Daun	92	85	L. Mainz-Bingen	138	171	K. München	43	51
L. Trier-Saarlouis	80	74	Übrige Kreise	347	342	K. Berlin (West)	68	54
K. Mainz	115	133	Zusammen ...	1 980	1 777	Übrige Kreise	1 659	1 724
L. Südliche Weinstraße	54	50	in andere Bundesländer			Zusammen ...	3 740	3 403
L. Mainz-Bingen	65	69	K. Bonn	31	64	Wanderungen über die Grenzen des Bundesgebietes		
Übrige Kreise	388	240	K. Köln	83	112	Zusammen ...	985	656
Zusammen ...	4 533	4 320	K. Frankfurt am Main	58	65	Wanderungen insgesamt		
in andere Bundesländer			L. Groß-Gerau	43	51	Insgesamt ...	7 022	6 217
K. Düsseldorf	60	48	K. Berlin (West)	52	33	07 2 11 <u>Krsfr. Stadt Trier</u>		
L. Neuss	51	25	Übrige Kreise	1 531	1 574	im gleichen Land		
K. Aachen	40	58	Zusammen ...	1 798	1 899	L. Bernkastel-Wittlich	295	276
K. Bonn	136	168	Wanderungen über die Grenzen des Bundesgebietes			L. Bitburg-Prüm	278	288
K. Köln	141	254	Zusammen ...	780	429	L. Daun	111	74
L. Erftkreis	37	62	Wanderungen insgesamt			L. Trier-Saarlouis	1 210	1 687
L. Rhein-Sieg-Kreis	109	131	Insgesamt ...	4 558	4 105	K. Koblenz	66	84
K. Frankfurt am Main	35	81	07 1 41 <u>Rhein-Lahn-Kreis</u>			L. Birkenfeld	72	58
K. Berlin (West)	72	67	im gleichen Land			L. Cochem-Zell	61	50
Übrige Kreise	2 005	2 262	K. Koblenz	474	413	L. Mayen-Koblenz	103	73
Zusammen ...	2 686	3 156	L. Mayen-Koblenz	219	195	K. Mainz	86	121
Wanderungen über die Grenzen des Bundesgebietes			L. Neuwied	60	94	Übrige Kreise	496	429
Zusammen ...	818	460	L. Rhein-Hunsrück-Kreis	83	88	Zusammen ...	2 778	3 140
Wanderungen insgesamt			L. Westerwaldkreis	238	233	in andere Bundesländer		
Insgesamt ...	8 037	7 936	K. Mainz	83	103	K. Bonn	30	73
07 1 38 <u>Landkreis Neuwied</u>			L. Mainz-Bingen	30	53	K. Köln	65	112
im gleichen Land			Übrige Kreise	354	297	K. München	69	55
K. Koblenz	243	226	Zusammen ...	1 541	1 476	K. Saarbrücken	153	119
L. Ahrweiler	163	151	in andere Bundesländer			L. Merzig-Wadern	133	111
L. Altenkirchen (Westerw.)	320	353	K. Köln	64	80	L. Saarlouis	101	100
L. Mayen-Koblenz	842	687	L. Rhein-Sieg-Kreis	50	47	L. Saar-Pfalz-Kreis	46	52
L. Rhein-Hunsrück-Kreis	69	78	K. Frankfurt am Main	109	104	L. Sankt Wendel	56	52
L. Rhein-Lahn-Kreis	94	60	K. Wiesbaden	175	206	K. Berlin (West)	76	73
L. Westerwaldkreis	326	310	L. Limburg-Weilburg	342	401	Übrige Kreise	1 250	1 658
L. Trier-Saarlouis	30	51	L. Rheingau-Taunus-Kreis	187	195	Zusammen ...	1 979	2 405
K. Mainz	43	81	K. München	29	56	Wanderungen über die Grenzen des Bundesgebietes		
Übrige Kreise	438	422	K. Berlin (West)	57	44	Zusammen ...	517	437
Zusammen ...	2 568	2 419	Übrige Kreise	1 418	1 431	Wanderungen insgesamt		
			Zusammen ...	2 431	2 564	Insgesamt ...	5 274	5 982

3 Binnenwanderung

3.4 Die hauptsächlichsten Wanderungen zwischen den Kreisen des Bundesgebietes 1978

Kreisfreie Stadt bzw. Landkreis	Zu- züge aus	Fort- züge nach	Kreisfreie Stadt bzw. Landkreis	Zu- züge aus	Fort- züge nach	Kreisfreie Stadt bzw. Landkreis	Zu- züge aus	Fort- züge nach
Übrige Gebiete	nebenstehenden Kreisen		Übrige Gebiete	nebenstehenden Kreisen		Übrige Gebiete	nebenstehenden Kreisen	
07 2 31 Landkreis Bernkastel-Wittlich			07 2 35 Landkreis Trier-Saarburg			Wanderungen über die Grenzen des Bundesgebietes		
im gleichen Land			im gleichen Land			Zusammen ... 861 824		
K. Trier	276	295	K. Trier	1 687	1 210	Wanderungen insgesamt		
L. Bitburg-Prüm	228	157	L. Bernkastel-Wittlich ..	292	313	Insgesamt ... 5 710 6 005		
L. Daun	113	117	L. Bitburg-Prüm	193	212	07 3 13 Krsfr. Stadt Landau in der Pfalz		
L. Trier-Saarburg	313	292	L. Daun	57	47	im gleichen Land		
K. Koblenz	67	88	K. Koblenz	39	57	K. Ludwigshafen am Rhein	50	47
L. Bad Kreuznach	64	51	L. Birkenfeld	51	45	K. Mainz	36	68
L. Birkenfeld	84	90	L. Mayen-Koblenz	74	80	K. Neustadt a.d. Weinstr.	57	51
L. Cochem-Zell	113	102	L. Neuwied	51	30	L. Bad Dürkheim	64	52
L. Mayen-Koblenz	93	84	K. Mainz	71	78	L. Germersheim	176	158
L. Rhein-Hunsrück-Kreis	79	97	Übrige Kreise	339	390	L. Südliche Weinstraße ..	723	684
K. Mainz	68	93	Zusammen ...	2 854	2 462	L. Pirmasens	85	53
Übrige Kreise	339	397	in andere Bundesländer			Übrige Kreise	369	382
Zusammen ...	1 837	1 863	K. Bonn	7	62	Zusammen ...	1 560	1 495
in andere Bundesländer			K. Köln	58	78	in andere Bundesländer		
K. Düsseldorf	60	45	K. Frankfurt am Main	21	51	K. Karlsruhe	52	55
K. Bonn	43	68	K. Saarbrücken	141	108	Übrige Kreise	806	815
K. Köln	102	139	L. Merzig-Wadern	174	168	Zusammen ...	858	870
K. Frankfurt am Main	31	50	L. Saarlouis	76	61	Wanderungen über die Grenzen des Bundesgebietes		
K. Saarbrücken	72	73	L. Sankt Wendel	40	81	Zusammen ...	226	185
Übrige Kreise	1 270	1 324	Übrige Kreise	1 064	1 196	Wanderungen insgesamt		
Zusammen ...	1 578	1 699	Zusammen ...	1 581	1 805	Insgesamt ...	2 644	2 550
Wanderungen über die Grenzen des Bundesgebietes			Wanderungen über die Grenzen des Bundesgebietes			Wanderungen über die Grenzen des Bundesgebietes		
Zusammen ...	236	221	Zusammen ...	290	252	Zusammen ...	226	185
Wanderungen insgesamt			Wanderungen insgesamt			Wanderungen insgesamt		
Insgesamt ...	3 651	3 783	Insgesamt ...	4 725	4 519	Insgesamt ...	2 644	2 550
07 2 32 Landkreis Bitburg-Prüm			07 3 11 Krsfr. Stadt Frankenthal (Pfalz)			07 3 14 Krsfr. Stadt Ludwigshafen am Rhein		
im gleichen Land			im gleichen Land			im gleichen Land		
K. Trier	288	278	K. Ludwigshafen am Rhein	335	353	K. Frankenthal (Pfalz) ..	353	335
L. Bernkastel-Wittlich ..	157	228	K. Worms	63	76	K. Kaiserslautern	81	99
L. Daun	155	184	L. Bad Dürkheim	168	347	K. Landau in der Pfalz ..	47	50
L. Trier-Saarburg	212	193	L. Ludwigshafen	380	420	K. Mainz	60	85
Übrige Kreise	344	395	Übrige Kreise	267	338	K. Neustadt a.d. Weinstr.	95	82
Zusammen ...	1 156	1 278	Zusammen ...	1 213	1 534	K. Speyer	124	111
in andere Bundesländer			in andere Bundesländer			K. Worms	80	67
K. Düsseldorf	57	56	K. Mannheim	79	112	L. Bad Dürkheim	346	732
L. Neuss	55	30	Übrige Kreise	444	739	L. Donnersbergkreis	91	113
K. Bonn	33	53	Zusammen ...	523	851	L. Germersheim	94	81
K. Köln	165	227	Wanderungen über die Grenzen des Bundesgebietes			L. Kaiserslautern	95	97
L. Euskirchen	30	53	Zusammen ...	920	634	L. Kusel	86	71
Übrige Kreise	870	961	Wanderungen insgesamt			L. Südliche Weinstraße ..	195	191
Zusammen ...	1 210	1 380	Insgesamt ...	2 656	3 019	L. Ludwigshafen	1 008	1 430
Wanderungen über die Grenzen des Bundesgebietes			Wanderungen über die Grenzen des Bundesgebietes			L. Pirmasens	87	69
Zusammen ...	316	308	Zusammen ...	920	634	Übrige Kreise	344	319
Wanderungen insgesamt			Wanderungen insgesamt			Zusammen ...	3 186	3 932
Insgesamt ...	2 682	2 966	Insgesamt ...	2 656	3 019	in andere Bundesländer		
07 2 33 Landkreis Daun			07 3 12 Krsfr. Stadt Kaiserslautern			K. Frankfurt am Main		
im gleichen Land			im gleichen Land			L. Bergstraße		
K. Trier	74	111	K. Ludwigshafen am Rhein	99	81	L. Groß-Gerau		
L. Bernkastel-Wittlich ..	117	113	K. Mainz	113	120	K. Stuttgart		
L. Bitburg-Prüm	184	155	K. Neustadt a.d. Weinstr.	58	51	K. Karlsruhe		
L. Trier-Saarburg	47	57	K. Pirmasens	80	96	L. Karlsruhe		
L. Ahrweiler	71	67	L. Bad Dürkheim	98	120	K. Heidelberg		
L. Cochem-Zell	61	62	L. Donnersbergkreis	176	225	K. Mannheim		
L. Mayen-Koblenz	85	92	L. Kaiserslautern	1 156	1 308	L. Rhein-Neckar-Kreis ..		
Übrige Kreise	217	266	L. Kusel	231	227	K. München		
Zusammen ...	856	923	L. Südliche Weinstraße ..	156	156	Übrige Kreise		
in andere Bundesländer			L. Ludwigshafen	40	54	Zusammen ...		
K. Düsseldorf	66	25	L. Pirmasens	187	134	Wanderungen über die Grenzen des Bundesgebietes		
L. Neuss	65	34	L. Bad Kreuznach	85	50	Zusammen ...		
K. Bonn	34	86	L. Birkenfeld	51	24	Wanderungen insgesamt		
K. Köln	232	236	Übrige Kreise	479	440	Insgesamt ...		
L. Euskirchen	65	96	Zusammen ...	3 009	3 086	in andere Bundesländer		
L. Rhein-Sieg-Kreis	44	79	in andere Bundesländer			K. Kaiserslautern		
Übrige Kreise	775	723	K. Frankfurt am Main	36	73	K. Landau in der Pfalz ..		
Zusammen ...	1 281	1 279	K. Stuttgart	29	52	K. Ludwigshafen am Rhein		
Wanderungen über die Grenzen des Bundesgebietes			K. Mannheim	53	77	K. Neustadt a.d. Weinstr.		
Zusammen ...	115	85	L. Rhein-Neckar-Kreis ..	56	70	K. Pirmasens		
Wanderungen insgesamt			K. Saarbrücken	127	94	K. Worms		
Insgesamt ...	2 252	2 287	L. Neunkirchen	55	30	L. Alzey-Worms		
			L. Saar-Pfalz-Kreis	66	59	L. Bad Dürkheim		
			K. Berlin (West)	50	62	L. Donnersbergkreis		
			Übrige Kreise	1 368	1 578	L. Germersheim		
			Zusammen ...	1 840	2 095	L. Kaiserslautern		

3 Binnenwanderung

3.4 Die hauptsächlichsten Wanderungen zwischen den Kreisen des Bundesgebietes 1978

Kreisfreie Stadt bzw. Landkreis	Zu- züge aus	Fort- züge nach	Kreisfreie Stadt bzw. Landkreis	Zu- züge aus	Fort- züge nach	Kreisfreie Stadt bzw. Landkreis	Zu- züge aus	Fort- züge nach
Übrige Gebiete	nebenstehenden Kreisen		Übrige Gebiete	nebenstehenden Kreisen		Übrige Gebiete	nebenstehenden Kreisen	
L. Kusel	68	35	L. Südliche Weinstraße ..	83	78	Wanderungen über die Grenzen des Bundesgebietes		
L. Südliche Weinstraße ..	89	70	L. Pirmasens	619	776	Zusammen ...	202	170
L. Ludwigshafen	209	40	Übrige Kreise	332	368	Wanderungen insgesamt		
L. Mainz-Bingen	1 532	2 343	Zusammen ...	1 145	1 355	Insgesamt ...	1 480	1 667
L. Pirmasens	52	49	in andere Bundesländer			07 3 31 <u>Landkreis Alzey-Worms</u>		
K. Koblenz	168	145	in gleichen Land			K. Mainz	399	348
L. Altenkirchen (Westerw.)	66	39	Wanderungen über die Grenzen des Bundesgebietes			K. Worms	575	436
L. Bad Kreuznach	304	238	K. Saarbrücken	37	74	L. Donnersbergkreis	117	146
L. Birkenfeld	145	92	Übrige Kreise	577	839	L. Mainz-Bingen	378	396
L. Cochem-Zell	51	29	Zusammen ...	614	913	L. Bad Kreuznach	185	181
L. Mayen-Koblenz	133	115	Wanderungen insgesamt			Übrige Kreise	412	379
L. Neuwied	81	43	Insgesamt ...	2 058	2 493	Zusammen ...	2 066	1 886
L. Rhein-Hunsrück-Kreis ..	180	135	07 3 18 <u>Krsfr. Stadt Speyer</u>			in andere Bundesländer		
L. Rhein-Lahn-Kreis	103	83	in gleichen Land			K. Wiesbaden	57	77
L. Westerwaldkreis	118	66	K. Ludwigshafen am Rhein ..	111	124	L. Bergstraße	68	49
K. Trier	121	86	K. Neustadt a.d. Weinstr. ..	71	79	L. Groß-Gerau	93	78
L. Bernkastel-Wittlich ..	93	68	L. Bad Dürkheim	93	83	Übrige Kreise	826	900
L. Trier-Saarburg	78	71	L. Germersheim	156	131	Zusammen ...	1 044	1 104
Übrige Kreise	178	104	L. Südliche Weinstraße ..	95	102	Wanderungen über die Grenzen des Bundesgebietes		
Zusammen ...	5 106	4 777	L. Ludwigshafen	459	531	Zusammen ...	475	224
in andere Bundesländer			Übrige Kreise	326	359	Wanderungen insgesamt		
K. Hamburg	59	62	Zusammen ...	1 311	1 409	Insgesamt ...	3 585	3 214
K. Bonn	52	87	in andere Bundesländer			07 3 32 <u>Landkreis Bad Dürkheim</u>		
K. Köln	62	85	L. Karlsruhe	37	50	in gleichen Land		
K. Darmstadt	81	76	K. Mannheim	64	58	K. Frankenthal (Pfalz) ..	347	168
K. Frankfurt am Main	178	205	L. Rhein-Neckar-Kreis ...	142	121	K. Kaiserslautern	120	98
K. Lahn	57	36	Übrige Kreise	610	665	K. Landau in der Pfalz ..	52	64
K. Wiesbaden	850	1 108	Zusammen ...	853	894	K. Ludwigshafen am Rhein ..	732	346
L. Bergstraße	60	55	Wanderungen über die Grenzen des Bundesgebietes			K. Mainz	39	64
L. Darmstadt-Dieburg	63	74	Zusammen ...	375	264	K. Neustadt a.d. Weinstr. ..	426	466
L. Groß-Gerau	578	501	Wanderungen insgesamt			K. Speyer	83	93
L. Hochtahnskreis	71	57	Insgesamt ...	2 539	2 567	K. Worms	78	66
L. Limburg-Weilburg	54	34	07 3 19 <u>Krsfr. Stadt Worms</u>			L. Donnersbergkreis	244	268
L. Main-Kinzig-Kreis	54	40	in gleichen Land			L. Germersheim	56	55
L. Main-Taunus-Kreis	161	194	K. Frankenthal (Pfalz) ..	76	63	L. Kaiserslautern	88	122
L. Offenbach	88	47	K. Ludwigshafen am Rhein ..	67	80	L. Südliche Weinstraße ..	162	181
L. Rheingau-Taunus-Kreis ..	176	235	K. Mainz	73	111	L. Ludwigshafen	577	352
L. Wetteraukreis	51	51	L. Alzey-Worms	436	575	L. Pirmasens	52	31
K. Stuttgart	52	66	L. Bad Dürkheim	66	78	Übrige Kreise	248	220
L. Böblingen	34	51	L. Donnersbergkreis	55	105	Zusammen ...	3 304	2 594
L. Rhein-Neckar-Kreis	46	54	L. Ludwigshafen	76	68	in andere Bundesländer		
K. Freiburg im Breisgau ..	48	51	L. Mainz-Bingen	50	60	L. Bergstraße	79	46
K. München	99	157	Übrige Kreise	247	285	K. Mannheim	311	173
K. Saarbrücken	116	51	Zusammen ...	1 146	1 425	L. Rhein-Neckar-Kreis ...	145	76
K. Berlin (West)	115	106	Wanderungen über die Grenzen des Bundesgebietes			Übrige Kreise	1 210	1 341
Übrige Kreise	2 700	2 508	Zusammen ...	555	465	Zusammen ...	1 745	1 636
Zusammen ...	5 905	5 991	Wanderungen insgesamt			Wanderungen über die Grenzen des Bundesgebietes		
Wanderungen über die Grenzen des Bundesgebietes			Insgesamt ...	2 927	3 281	Zusammen ...	437	363
Zusammen ...	2 559	1 952	07 3 20 <u>Krsfr. Stadt Zweibrücken</u>			Wanderungen insgesamt		
Wanderungen insgesamt			in gleichen Land			Insgesamt ...	5 486	4 593
Insgesamt ...	13 570	12 720	L. Kaiserslautern	46	54	07 3 33 <u>Donnersbergkreis</u>		
07 3 16 <u>Krsfr. Stadt Neustadt an der Weinstraße</u>			L. Pirmasens	287	258	in gleichen Land		
in gleichen Land			Übrige Kreise	254	348	K. Kaiserslautern	225	176
K. Kaiserslautern	51	58	Zusammen ...	587	660	K. Ludwigshafen am Rhein ..	113	91
K. Landau in der Pfalz ..	51	57	in andere Bundesländer			K. Mainz	56	78
K. Ludwigshafen am Rhein ..	82	95	K. Saarbrücken	52	64	K. Worms	105	55
K. Mainz	41	60	L. Saar-Pfalz-Kreis	243	189	L. Alzey-Worms	146	117
K. Speyer	79	71	Übrige Kreise	396	584	L. Bad Dürkheim	268	244
L. Bad Dürkheim	466	426	Zusammen ...	691	837	L. Kaiserslautern	143	128
L. Germersheim	54	67	Wanderungen über die Grenzen des Bundesgebietes			L. Südliche Weinstraße ..	120	64
L. Südliche Weinstraße ..	267	280	Zusammen ...	555	465	L. Ludwigshafen	73	52
L. Ludwigshafen	90	90	Wanderungen insgesamt			L. Bad Kreuznach	151	160
Übrige Kreise	345	322	Insgesamt ...	2 927	3 281	Übrige Kreise	323	311
Zusammen ...	1 526	1 526	07 3 17 <u>Krsfr. Stadt Pirmasens</u>			Zusammen ...	1 723	1 476
in andere Bundesländer			in gleichen Land			in andere Bundesländer		
K. Mannheim	62	48	K. Kaiserslautern	96	80	K. Mannheim	54	47
L. Rhein-Neckar-Kreis	36	51	K. Mainz	15	53	Übrige Kreise	642	705
Übrige Kreise	830	900	Wanderungen über die Grenzen des Bundesgebietes			Zusammen ...	696	752
Zusammen ...	928	999	Zusammen ...	329	187	Wanderungen insgesamt		
Wanderungen über die Grenzen des Bundesgebietes			Insgesamt ...	2 783	2 712	07 3 17 <u>Krsfr. Stadt Pirmasens</u>		
Zusammen ...	329	187	in gleichen Land			in anderen Bundesländern		
Wanderungen insgesamt			K. Kaiserslautern	96	80	K. Mannheim	54	47
Insgesamt ...	2 783	2 712	K. Mainz	15	53	Übrige Kreise	642	705
07 3 17 <u>Krsfr. Stadt Pirmasens</u>			Wanderungen über die Grenzen des Bundesgebietes			Zusammen ...	696	752
in gleichen Land			Zusammen ...	329	187	Wanderungen insgesamt		
K. Kaiserslautern	96	80	Insgesamt ...	2 783	2 712	07 3 17 <u>Krsfr. Stadt Pirmasens</u>		
K. Mainz	15	53	in anderen Bundesländern			in gleichen Land		
Wanderungen über die Grenzen des Bundesgebietes			K. Kaiserslautern	96	80	K. Kaiserslautern	225	176
Zusammen ...	329	187	K. Mainz	15	53	K. Ludwigshafen am Rhein ..	113	91
Wanderungen insgesamt			Wanderungen über die Grenzen des Bundesgebietes			K. Mainz	56	78
Insgesamt ...	2 783	2 712	Zusammen ...	329	187	K. Worms	105	55
07 3 17 <u>Krsfr. Stadt Pirmasens</u>			Insgesamt ...	2 783	2 712	L. Alzey-Worms	146	117
in gleichen Land			in anderen Bundesländern			L. Bad Dürkheim	268	244
K. Kaiserslautern	96	80	K. Saarbrücken	52	64	L. Kaiserslautern	143	128
K. Mainz	15	53	L. Saar-Pfalz-Kreis	243	189	L. Südliche Weinstraße ..	120	64
Wanderungen über die Grenzen des Bundesgebietes			Übrige Kreise	396	584	L. Ludwigshafen	73	52
Zusammen ...	329	187	Zusammen ...	691	837	L. Bad Kreuznach	151	160
Wanderungen insgesamt			Wanderungen über die Grenzen des Bundesgebietes			Übrige Kreise	323	311
Insgesamt ...	2 783	2 712	Zusammen ...	555	465	Zusammen ...	1 723	1 476
07 3 17 <u>Krsfr. Stadt Pirmasens</u>			in anderen Bundesländern			in anderen Bundesländern		
in gleichen Land			K. Kaiserslautern	96	80	K. Mannheim	54	47
K. Kaiserslautern	96	80	K. Mainz	15	53	Übrige Kreise	642	705
K. Mainz	15	53	Wanderungen über die Grenzen des Bundesgebietes			Zusammen ...	696	752
Wanderungen über die Grenzen des Bundesgebietes			Zusammen ...	329	187	Wanderungen insgesamt		
Zusammen ...	329	187	Insgesamt ...	2 783	2 712	07 3 17 <u>Krsfr. Stadt Pirmasens</u>		
Wanderungen insgesamt			in gleichen Land			in anderen Bundesländern		
Insgesamt ...	2 783	2 712	K. Kaiserslautern	96	80	K. Mannheim	54	47
07 3 17 <u>Krsfr. Stadt Pirmasens</u>			K. Mainz	15	53	Übrige Kreise	642	705
in gleichen Land			Wanderungen über die Grenzen des Bundesgebietes			Zusammen ...	696	752
K. Kaiserslautern	96	80	Zusammen ...	329	187	Wanderungen insgesamt		
K. Mainz	15	53	Insgesamt ...	2 783	2 712	07 3 17 <u>Krsfr. Stadt Pirmasens</u>		
Wanderungen über die Grenzen des Bundesgebietes			in anderen Bundesländern			in gleichen Land		
Zusammen ...	329	187	K. Kaiserslautern	96	80	K. Kaiserslautern	225	176
Wanderungen insgesamt			K. Mainz	15	53	K. Ludwigshafen am Rhein ..	113	91
Insgesamt ...	2 783	2 712	Wanderungen über die Grenzen des Bundesgebietes			K. Mainz	56	78
07 3 17 <u>Krsfr. Stadt Pirmasens</u>			Zusammen ...	329	187	K. Worms	105	55
in gleichen Land			Insgesamt ...	2 783	2 712	L. Alzey-Worms	146	117
K. Kaiserslautern	96	80	in anderen Bundesländern			L. Bad Dürkheim	268	244
K. Mainz	15	53	K. Saarbrücken	52	64	L. Kaiserslautern	143	128
Wanderungen über die Grenzen des Bundesgebietes			L. Saar-Pfalz-Kreis	243	189	L. Südliche Weinstraße ..	120	64
Zusammen ...	329	187	Übrige Kreise	396	584	L. Ludwigshafen	73	52
Wanderungen insgesamt			Zusammen ...	691	837	L. Bad Kreuznach	151	160
Insgesamt ...	2 783	2 712	Wanderungen über die Grenzen des Bundesgebietes			Übrige Kreise	323	311
07 3 17 <u>Krsfr. Stadt Pirmasens</u>			Zusammen ...	555	465	Zusammen ...	1 723	1 476
in gleichen Land			in anderen Bundesländern			in anderen Bundesländern		
K. Kaiserslautern	96	80	K. Kaiserslautern	96	80	K. Mannheim	54	47
K. Mainz	15	53	K. Mainz	15	53	Übrige Kreise	642	705
Wanderungen über die Grenzen des Bundesgebietes			Wanderungen über die Grenzen des Bundesgebietes			Zusammen ...	696	752
Zusammen ...	329	187	Zusammen ...	329	187	Wanderungen insgesamt		
Wanderungen insgesamt			Insgesamt ...	2 783	2 712	07 3 17 <u>Krsfr. Stadt Pirmasens</u>		
Insgesamt ...	2 783	2 712	in gleichen Land			in anderen Bundesländern		
07 3 17 <u>Krsfr. Stadt Pirmasens</u>			K. Kaiserslautern	96	80	K. Mannheim	54	47
in gleichen Land			K. Mainz	15	53	Übrige Kreise	642	705
K. Kaiserslautern	96	80	Wanderungen über die Grenzen des Bundesgebietes			Zusammen ...	696	752
K. Mainz	15	53	Zusammen ...	329	187	Wanderungen insgesamt		
Wanderungen über die Grenzen des Bundesgebietes			Insgesamt ...	2 783	2 712	07 3 17 <u>Krsfr. Stadt Pirmasens</u>		

3 Binnenwanderung

3.4 Die hauptsächlichsten Wanderungen zwischen den Kreisen des Bundesgebietes 1978

Kreisfreie Stadt bzw. Landkreis	Zu- züge aus	Fort- züge nach	Kreisfreie Stadt bzw. Landkreis	Zu- züge aus	Fort- züge nach	Kreisfreie Stadt bzw. Landkreis	Zu- züge aus	Fort- züge nach
Übrige Gebiete		nebenstehenden Kreisen	Übrige Gebiete		nebenstehenden Kreisen	Übrige Gebiete		nebenstehenden Kreisen
Wanderungen über die Grenzen des Bundesgebietes			L. Saar-Pfalz-Kreis	246	224	L. Bad Kreuznach	477	604
Zusammen ...	281	181	L. Sankt Wendel	51	44	L. Mayen-Koblenz	69	65
Wanderungen insgesamt			Übrige Kreise	556	717	L. Rhein-Hunsrück-Kreis ..	171	138
Insgesamt ...	2 700	2 409	Zusammen ...	1 025	1 123	L. Rhein-Lahn-Kreis	53	30
07 3 34 <u>Landkreis Germersheim</u>						Übrige Kreise	552	501
im gleichen Land			Wanderungen über die Grenzen des Bundesgebietes			Zusammen ...	4 166	3 354
K. Landau in der Pfalz ..	158	176	Zusammen ...	222	112	in andere Bundesländer		
K. Ludwigshafen am Rhein ..	81	94	Wanderungen insgesamt			K. Darmstadt	45	50
K. Mainz	25	58	Insgesamt ...	2 452	2 554	K. Frankfurt am Main	72	92
K. Neustadt a.d. Weinstr.	67	54	07 3 37 <u>Landkreis Südliche Weinstraße</u>			K. Wiesbaden	352	315
K. Speyer	131	156	im gleichen Land			L. Darmstadt-Dieburg	45	60
L. Bad Dürkheim	55	56	K. Kaiserslautern	156	156	L. Groß-Gerau	285	209
L. Südliche Weinstraße ..	444	531	K. Landau in der Pfalz ..	684	723	L. Main-Taunus-Kreis	95	54
L. Ludwigshafen	118	110	K. Ludwigshafen am Rhein ..	191	195	L. Offenbach	51	40
L. Pirmasens	83	53	K. Mainz	70	89	L. Rheingau-Taunus-Kreis ..	96	107
Übrige Kreise	340	294	K. Neustadt a.d. Weinstr.	280	267	K. München	37	67
Zusammen ...	1 502	1 582	K. Pirmasens	78	83	K. Berlin (West)	45	78
in andere Bundesländer			K. Speyer	102	95	Übrige Kreise	1 577	1 549
L. Böblingen	69	78	L. Bad Dürkheim	181	162	Zusammen ...	2 700	2 621
K. Karlsruhe	576	507	L. Donnersbergkreis	64	120	Wanderungen über die Grenzen des Bundesgebietes		
L. Karlsruhe	253	216	L. Germersheim	531	444	Zusammen ...	947	685
L. Rastatt	82	29	L. Kaiserslautern	114	112	Wanderungen insgesamt		
K. Mannheim	59	87	L. Kusel	69	83	Insgesamt ...	7 813	6 660
L. Rhein-Neckar-Kreis ..	41	65	L. Ludwigshafen	131	126	07 3 40 <u>Landkreis Pirmasens</u>		
K. München	23	53	L. Pirmasens	199	213	im gleichen Land		
Übrige Kreise	1 520	1 310	L. Mayen-Koblenz	50	54	K. Kaiserslautern	134	187
Zusammen ...	2 623	2 345	Übrige Kreise	648	634	K. Landau in der Pfalz ..	53	85
Wanderungen über die Grenzen des Bundesgebietes			Zusammen ...	3 548	3 556	K. Landau in der Pfalz ..	69	87
Zusammen ...	788	582	in andere Bundesländer			K. Ludwigshafen am Rhein ..	49	52
Wanderungen insgesamt			K. Karlsruhe	93	114	K. Mainz	776	619
Insgesamt ...	4 913	4 509	L. Karlsruhe	72	63	K. Pirmasens	258	287
07 3 35 <u>Landkreis Kaiserslautern</u>			K. Mannheim	38	57	K. Zweibrücken	31	52
im gleichen Land			L. Rhein-Neckar-Kreis ..	43	65	L. Bad Dürkheim	53	83
K. Kaiserslautern	1 308	1 156	K. Saarbrücken	89	89	L. Germersheim	122	154
K. Ludwigshafen am Rhein ..	97	95	Übrige Kreise	995	1 134	L. Kaiserslautern	33	56
K. Mainz	69	292	Zusammen ...	1 330	1 522	L. Kusel	213	199
K. Zweibrücken	54	46	Wanderungen über die Grenzen des Bundesgebietes			L. Südliche Weinstraße ..	310	337
L. Bad Dürkheim	122	88	Zusammen ...	379	289	Übrige Kreise	2 101	2 198
L. Donnersbergkreis	128	143	Wanderungen insgesamt			in andere Bundesländer		
L. Kusel	309	292	Insgesamt ...	5 257	5 367	K. Karlsruhe	36	67
L. Südliche Weinstraße ..	112	114	07 3 38 <u>Landkreis Ludwigshafen</u>			K. Saarbrücken	42	75
L. Ludwigshafen	39	162	im gleichen Land			L. Saar-Pfalz-Kreis	155	98
L. Pirmasens	154	122	K. Frankenthal (Pfalz) ..	420	380	Übrige Kreise	833	1 017
L. Bad Kreuznach	59	42	K. Kaiserslautern	54	40	Zusammen ...	1 066	1 257
L. Birkenfeld	54	40	K. Ludwigshafen am Rhein ..	1 430	1 008	Wanderungen über die Grenzen des Bundesgebietes		
Übrige Kreise	504	431	K. Mainz	40	209	Zusammen ...	262	187
Zusammen ...	3 009	3 023	K. Neustadt a.d. Weinstr.	90	90	Wanderungen insgesamt		
in andere Bundesländer			K. Speyer	531	459	Insgesamt ...	3 429	3 642
L. Pinneberg	57	8	K. Worms	68	76	08 <u>Baden-Württemberg</u>		
K. Saarbrücken	100	72	L. Bad Dürkheim	352	577	03 1 11 <u>Stadtkreis Stuttgart</u>		
L. Saar-Pfalz-Kreis	112	101	L. Donnersbergkreis	52	73	im gleichen Land		
Übrige Kreise	1 047	1 238	L. Germersheim	110	118	L. Böblingen	1 411	2 343
Zusammen ...	1 316	1 419	L. Kaiserslautern	162	39	L. Esslingen	3 324	4 286
Wanderungen über die Grenzen des Bundesgebietes			L. Südliche Weinstraße ..	126	131	L. Göppingen	732	600
Zusammen ...	552	679	Übrige Kreise	308	262	L. Ludwigsburg	3 355	4 555
Wanderungen insgesamt			Zusammen ...	3 743	3 462	L. Rems-Murr-Kreis	2 367	3 120
Insgesamt ...	4 877	5 121	in andere Bundesländer			K. Heilbronn	280	177
07 3 36 <u>Landkreis Kusel</u>			L. Bergstraße	43	52	L. Heilbronn	449	479
im gleichen Land			K. Heidelberg	42	58	L. Hohenlohekreis	272	206
K. Kaiserslautern	227	231	K. Mannheim	442	243	L. Schwäbisch Hall	644	453
K. Ludwigshafen am Rhein ..	71	86	L. Rhein-Neckar-Kreis ..	177	122	L. Main-Tauber-Kreis	310	181
K. Mainz	35	68	Übrige Kreise	875	1 069	L. Heidenheim	311	245
L. Kaiserslautern	292	309	Zusammen ...	1 579	1 544	L. Ostalbkreis	859	684
L. Südliche Weinstraße ..	83	69	Wanderungen über die Grenzen des Bundesgebietes			K. Baden-Baden	52	73
L. Pirmasens	56	33	Zusammen ...	725	570	K. Karlsruhe	389	301
L. Bad Kreuznach	97	84	Wanderungen insgesamt			L. Karlsruhe	303	241
L. Birkenfeld	76	77	Insgesamt ...	6 047	5 576	L. Rastatt	173	137
Übrige Kreise	268	362	07 3 39 <u>Landkreis Mainz-Bingen</u>			K. Heidelberg	214	218
Zusammen ...	1 205	1 319	im gleichen Land			K. Mannheim	252	183
in andere Bundesländer			K. Mainz	2 343	1 532	L. Neckar-Odenwald-Kreis ..	152	104
K. Saarbrücken	97	60	K. Worms	60	50	L. Rhein-Neckar-Kreis	256	268
L. Neunkirchen	75	78	L. Alzey-Worms	396	378			
			K. Koblenz	45	56			

3 Binnenwanderung

3.4 Die hauptsächlichsten Wanderungen zwischen den Kreisen des Bundesgebietes 1978

Kreisfreie Stadt bzw. Landkreis Übrige Gebiete	Zu- züge aus	Fort- züge nach	Kreisfreie Stadt bzw. Landkreis Übrige Gebiete	Zu- züge aus	Fort- züge nach	Kreisfreie Stadt bzw. Landkreis Übrige Gebiete	Zu- züge aus	Fort- züge nach
K. Pforzheim	162	149	L. Heilbronn	118	140	K. Ulm	130	105
L. Calw	544	670	L. Hohenlohekreis	45	59	L. Alb-Donau-Kreis	173	219
L. Enzkreis	257	392	L. Schwäbisch Hall	110	73	L. Biberach	118	111
L. Freudenstadt	346	273	L. Main-Tauber-Kreis	68	36	L. Bodenseekreis	88	114
K. Freiburg im Breisgau	357	299	L. Heidenheim	98	43	L. Ravensburg	200	214
L. Breisgau-Hochschwarzw.	207	185	L. Ostalbkreis	136	103	L. Sigmaringen	110	110
L. Emmendingen	99	81	K. Karlsruhe	117	120	Übrige Kreise	53	49
L. Ortenaukreis	315	234	L. Karlsruhe	102	136	Zusammen ...	12 736	11 926
L. Rottweil	286	161	L. Rastatt	129	116	in andere Bundesländer		
L. Schwarzwald-Baar-Kreis	285	230	K. Heidelberg	69	59	K. Hamburg	60	59
L. Tuttlingen	163	146	K. Mannheim	69	44	K. Köln	63	60
L. Konstanz	335	322	L. Rhein-Neckar-Kreis	86	87	K. Frankfurt am Main	68	92
L. Lörrach	142	82	K. Pforzheim	105	72	K. Kassel	61	48
L. Waldshut	124	115	L. Calw	756	954	K. München	210	241
L. Reutlingen	629	526	L. Enzkreis	266	404	K. Nürnberg	56	48
L. Tübingen	847	730	L. Freudenstadt	177	257	L. Neu-Ulm	44	65
L. Zollernalbkreis	363	275	K. Freiburg im Breisgau	72	82	L. Oberallgäu	26	55
K. Ulm	272	190	L. Breisgau-Hochschwarzw.	68	35	K. Saarbrücken	100	37
L. Alb-Donau-Kreis	401	281	L. Ortenaukreis	100	39	K. Berlin (West)	261	167
L. Biberach	291	193	L. Rottweil	108	77	Übrige Kreise	3 354	2 836
L. Bodenseekreis	245	248	L. Schwarzwald-Baar-Kreis	117	82	Zusammen ...	4 303	3 708
L. Ravensburg	464	449	L. Konstanz	107	105	Wanderungen über die Grenzen		
L. Sigmaringen	242	204	L. Lörrach	56	24	des Bundesgebietes		
Übrige Kreise	-	-	L. Reutlingen	245	199	Zusammen ...	6 654	6 608
Zusammen ...	23 481	25 289	L. Tübingen	561	614	Wanderungen insgesamt		
in andere Bundesländer			L. Zollernalbkreis	152	104	Insgesamt ...	23 693	22 242
K. Hamburg	221	236	K. Ulm	63	58	08 1 17 Landkreis Göppingen		
L. Göttingen	55	55	L. Alb-Donau-Kreis	80	74	im gleichen Land		
K. Hannover	117	98	L. Biberach	56	20	K. Stuttgart	600	732
L. Hannover	54	31	L. Bodenseekreis	66	73	L. Böblingen	179	201
K. Bremen	95	79	L. Ravensburg	108	77	L. Esslingen	931	896
K. Düsseldorf	127	79	L. Sigmaringen	78	45	L. Ludwigsburg	292	333
K. Duisburg	55	43	Übrige Kreise	186	133	L. Rems-Murr-Kreis	366	358
K. Essen	40	60	Zusammen ...	9 440	7 848	K. Heilbronn	64	86
L. Mettmann	50	55	in andere Bundesländer			L. Heilbronn	129	140
K. Bonn	66	79	K. Hamburg	51	50	L. Hohenlohekreis	58	56
K. Köln	161	134	L. Hannover	86	38	L. Schwäbisch Hall	152	125
L. Rhein-Sieg-Kreis	62	59	K. Bremen	116	207	L. Main-Tauber-Kreis	94	103
K. Münster (Westf.)	50	33	K. Köln	60	43	L. Heidenheim	166	170
K. Dortmund	66	60	K. Frankfurt am Main	67	59	L. Ostalbkreis	445	448
K. Darmstadt	70	63	K. Mainz	51	34	L. Karlsruhe	44	59
K. Frankfurt am Main	216	273	L. Gernersheim	78	69	K. Heidelberg	52	56
K. Wiesbaden	60	63	K. München	172	178	K. Mannheim	49	57
L. Bergstraße	47	57	K. Berlin (West)	151	104	L. Rhein-Neckar-Kreis	68	107
L. Darmstadt-Dieburg	54	47	Übrige Kreise	2 909	2 340	L. Calw	47	67
L. Hochtaunuskreis	43	65	Zusammen ...	3 741	3 122	L. Freudenstadt	54	45
L. Main-Kinzig-Kreis	53	60	Wanderungen über die Grenzen			K. Freiburg im Breisgau	35	66
L. Main-Taunus-Kreis	38	51	des Bundesgebietes			L. Schwarzwald-Baar-Kreis	64	65
L. Offenbach	50	66	Zusammen ...	5 725	5 325	L. Konstanz	42	76
K. Kassel	51	52	Wanderungen insgesamt			L. Reutlingen	226	242
L. Marburg-Biedenkopf	50	46	Insgesamt ...	18 906	16 295	L. Tübingen	266	236
K. Kaiserslautern	52	29	08 1 16 Landkreis Esslingen			L. Zollernalbkreis	64	81
K. Ludwigshafen am Rhein	55	50	im gleichen Land			K. Ulm	176	159
K. Mainz	66	52	K. Stuttgart	4 286	3 324	L. Alb-Donau-Kreis	291	358
K. München	585	646	L. Böblingen	638	772	L. Biberach	159	114
L. Fürstfeldbruck	35	74	L. Göppingen	896	931	L. Bodenseekreis	83	113
L. Garmisch-Partenkirchen	36	59	L. Ludwigsburg	664	691	L. Ravensburg	125	181
L. München	55	101	L. Rems-Murr-Kreis	713	743	L. Sigmaringen	70	63
L. Starnberg	19	81	K. Heilbronn	91	69	Übrige Kreise	342	328
K. Regensburg	60	39	L. Heilbronn	145	212	Zusammen ...	5 733	6 121
K. Nürnberg	167	158	L. Hohenlohekreis	71	84	in andere Bundesländer		
L. Ansbach	120	85	L. Schwäbisch Hall	189	192	K. München	95	160
K. Würzburg	80	57	L. Main-Tauber-Kreis	82	55	L. Neu-Ulm	85	123
K. Augsburg	77	62	L. Heidenheim	133	99	K. Saarbrücken	51	12
L. Günzburg	49	61	L. Ostalbkreis	327	305	Übrige Kreise	1 324	1 268
L. Lindau (Bodensee)	68	75	K. Karlsruhe	135	146	Zusammen ...	1 555	1 563
L. Neu-Ulm	135	131	L. Karlsruhe	156	107	Wanderungen über die Grenzen		
L. Oberallgäu	68	82	L. Rastatt	205	177	des Bundesgebietes		
L. Unterallgäu	40	55	K. Heidelberg	56	75	Zusammen ...	3 278	2 825
K. Saarbrücken	201	93	K. Mannheim	64	59	Wanderungen insgesamt		
L. Neunkirchen	54	20	L. Neckar-Odenwald-Kreis	72	56	Insgesamt ...	10 566	10 509
L. Saarlouis	66	33	L. Rhein-Neckar-Kreis	122	87	08 1 18 Landkreis Ludwigsburg		
L. Saar-Pfalz-Kreis	63	30	K. Pforzheim	66	47	im gleichen Land		
K. Berlin (West)	471	357	L. Calw	182	255	K. Stuttgart	4 555	3 355
Übrige Kreise	4 340	3 636	L. Enzkreis	111	113	L. Böblingen	768	1 120
Zusammen ...	8 913	8 010	L. Freudenstadt	109	105	L. Esslingen	691	664
Wanderungen über die Grenzen			K. Freiburg im Breisgau	114	90	L. Göppingen	333	292
des Bundesgebietes			L. Breisgau-Hochschwarzw.	86	79	L. Rems-Murr-Kreis	1 123	1 061
Zusammen ...	14 115	13 068	L. Ortenaukreis	131	96	K. Heilbronn	244	244
Wanderungen insgesamt			L. Rottweil	90	98	L. Heilbronn	573	983
Insgesamt ...	46 509	46 367	L. Schwarzwald-Baar-Kreis	148	100			
08 1 15 Landkreis Böblingen			L. Tuttlingen	90	56			
im gleichen Land			L. Konstanz	107	118			
K. Stuttgart	2 343	1 411	L. Lörrach	92	60			
L. Esslingen	772	638	L. Waldshut	51	34			
L. Göppingen	201	179	L. Reutlingen	729	874			
L. Ludwigsburg	1 120	768	L. Tübingen	531	553			
L. Rems-Murr-Kreis	285	252	L. Zollernalbkreis	182	142			
K. Heilbronn	45	56						

3.4 Die hauptsächlichen Wanderungen zwischen den Kreisen des Bundesgebietes 1978

- 74 -

3 Binnenwanderung

3.4 Die hauptsächlichsten Wanderungen zwischen den Kreisen des Bundesgebietes 1978

Kreisfreie Stadt bzw. Landkreis	Zu- züge aus	Fort- züge nach	Kreisfreie Stadt bzw. Landkreis	Zu- züge aus	Fort- züge nach	Kreisfreie Stadt bzw. Landkreis	Zu- züge aus	Fort- züge nach
Übrige Kreise	nebenstehenden Kreisen		Übrige Kreise	nebenstehenden Kreisen		Übrige Kreise	nebenstehenden Kreisen	
Wanderungen über die Grenzen des Bundesgebietes			08 1 36 <u>Östalbkreis</u> im gleichen Land			L. Calw		
Zusammen ...	2 281	1 228	K. Stuttgart	684	859	L. Enzkreis	237	288
Wanderungen insgesamt			L. Böblingen	103	136	L. Freudenstadt	183	326
Insgesamt ...	7 224	7 266	L. Esslingen	305	327	K. Stuttgart	301	389
08 1 28 <u>Main-Tauber-Kreis</u> im gleichen Land			L. Göppingen	448	445	L. Böblingen	120	117
K. Stuttgart	181	510	L. Ludwigsburg	290	266	L. Esslingen	146	135
L. Böblingen	36	68	L. Rems-Murr-Kreis	719	615	L. Ludwigsburg	159	194
L. Esslingen	55	82	K. Heilbronn	51	63	L. Rems-Murr-Kreis	86	82
L. Göppingen	103	94	L. Heilbronn	93	86	K. Heilbronn	50	47
L. Ludwigsburg	109	130	L. Hohenlohekreis	73	98	L. Heilbronn	100	123
L. Rems-Murr-Kreis	48	73	L. Schwäbisch Hall	420	399	L. Main-Tauber-Kreis	80	67
K. Heilbronn	56	64	L. Main-Tauber-Kreis	57	64	L. Ostalbkreis	64	51
L. Heilbronn	100	99	L. Heidenheim	438	455	K. Freiburg im Breisgau	357	260
L. Hohenlohekreis	119	116	K. Karlsruhe	51	64	L. Breisgau-Hochschwarzw.	203	161
L. Schwäbisch Hall	140	148	K. Heidelberg	47	52	L. Emmendingen	101	73
L. Ostalbkreis	64	57	L. Rhein-Neckar-Kreis	52	64	L. Ortenaukreis	489	403
K. Karlsruhe	67	80	L. Calw	66	63	L. Schwarzwald-Baar-Kreis	121	133
L. Karlsruhe	58	70	L. Enzkreis	41	51	L. Konstanz	156	133
K. Heidelberg	82	92	K. Freiburg im Breisgau	49	58	L. Lörrach	185	92
K. Mannheim	75	81	L. Ortenaukreis	56	31	L. Waldshut	92	72
L. Neckar-Odenwald-Kreis	227	206	L. Konstanz	60	53	L. Reutlingen	61	62
L. Rhein-Neckar-Kreis	98	100	L. Reutlingen	107	113	L. Tübingen	101	62
Übrige Kreise	392	459	L. Tübingen	188	203	L. Bodenseekreis	67	67
Zusammen ...	2 010	2 329	K. Ulm	129	145	L. Ravensburg	77	68
in andere Bundesländer			L. Alb-Donau-Kreis	82	130	L. Sigmaringen	51	46
K. Frankfurt am Main	34	73	L. Biberach	90	102	Übrige Kreise	386	303
K. München	30	74	L. Bodenseekreis	49	64	Zusammen ...	9 146	9 993
L. Ansbach	29	65	L. Ravensburg	136	179	in andere Bundesländer		
K. Würzburg	149	186	L. Sigmaringen	48	55	K. Hamburg	98	117
L. Kitzingen	25	54	Übrige Kreise	426	374	K. Hannover	57	48
L. Main-Spessart	182	177	Zusammen ...	5 358	5 614	K. Essen	40	55
L. Miltenberg	115	133	in andere Bundesländer			K. Bonn	38	63
L. Würzburg	218	181	K. München	99	192	K. Köln	65	69
K. Berlin (West)	80	43	L. Ansbach	81	76	K. Frankfurt am Main	109	139
Übrige Kreise	1 265	1 270	L. Dillingen a. d. Donau	46	53	K. Wiesbaden	54	48
Zusammen ...	2 127	2 256	L. Neu-Ulm	63	73	L. Bergstraße	55	52
Wanderungen über die Grenzen des Bundesgebietes			L. Donau-Ries	163	176	K. Landau in der Pfalz	80	92
Zusammen ...	475	454	K. Berlin (West)	70	58	K. Ludwigshafen am Rhein	507	576
Wanderungen insgesamt			Übrige Kreise	1 559	1 509	L. Germersheim	114	93
Insgesamt ...	4 612	5 029	Zusammen ...	2 081	2 137	L. Südliche Weinstraße	67	36
08 1 35 <u>Landkreis Heidenheim</u> im gleichen Land			Wanderungen über die Grenzen des Bundesgebietes			L. Pirmasens	216	228
K. Stuttgart	245	311	Zusammen ...	3 041	2 243	K. München	32	71
L. Böblingen	43	98	Wanderungen insgesamt			K. Erlangen	51	75
L. Esslingen	99	133	Insgesamt ...	10 480	9 994	K. Nürnberg	106	70
L. Göppingen	170	166	08 2 11 <u>Stadtkreis Baden-Baden</u> im gleichen Land			K. Saarbrücken	161	121
L. Ludwigsburg	74	97	K. Karlsruhe	144	157	Übrige Kreise	2 838	2 771
L. Rems-Murr-Kreis	88	82	L. Karlsruhe	82	93	Zusammen ...	4 738	4 763
L. Schwäbisch Hall	68	49	L. Rastatt	853	766	Wanderungen über die Grenzen des Bundesgebietes		
L. Ostalbkreis	54	50	L. Rhein-Neckar-Kreis	56	30	Zusammen ...	2 862	2 496
L. Reutlingen	68	116	L. Calw	73	52	Wanderungen insgesamt		
K. Ulm	91	115	K. Stuttgart	87	74	Insgesamt ...	16 746	17 252
L. Alb-Donau-Kreis	154	173	K. Freiburg im Breisgau	53	31	08 2 15 <u>Landkreis Karlsruhe</u> im gleichen Land		
L. Biberach	65	75	L. Breisgau-Hochschwarzw.	204	139	K. Baden-Baden	93	82
L. Ravensburg	48	55	L. Ortenaukreis	542	517	K. Karlsruhe	4 239	2 884
Übrige Kreise	434	475	Übrige Kreise	1 547	1 885	L. Rastatt	516	575
Zusammen ...	2 156	2 433	in andere Bundesländer			K. Heidelberg	287	277
in andere Bundesländer			K. München	45	65	K. Mannheim	305	278
K. München	67	121	K. Berlin (West)	65	41	L. Neckar-Odenwald-Kreis	135	159
L. Dillingen a. d. Donau	200	226	Übrige Kreise	938	712	L. Rhein-Neckar-Kreis	900	783
L. Günzburg	65	30	Zusammen ...	1 048	818	K. Pforzheim	206	213
L. Neu-Ulm	66	91	Wanderungen über die Grenzen des Bundesgebietes			L. Calw	279	284
K. Berlin (West)	69	43	Zusammen ...	731	595	L. Enzkreis	425	585
Übrige Kreise	836	903	Wanderungen insgesamt			L. Freudenstadt	64	71
Zusammen ...	1 303	1 414	Insgesamt ...	3 926	3 298	K. Stuttgart	241	303
Wanderungen über die Grenzen des Bundesgebietes			08 2 12 <u>Stadtkreis Karlsruhe</u> im gleichen Land			L. Böblingen	136	102
Zusammen ...	1 494	1 185	K. Baden-Baden	157	144	L. Esslingen	107	156
Wanderungen insgesamt			L. Karlsruhe	2 884	4 239	L. Göppingen	59	44
Insgesamt ...	4 953	5 032	L. Rastatt	570	607	L. Ludwigsburg	208	227
			K. Heidelberg	354	243	L. Rems-Murr-Kreis	64	85
			K. Mannheim	361	219	K. Heilbronn	46	55
			L. Neckar-Odenwald-Kreis	152	141	L. Main-Tauber-Kreis	70	58
			L. Rhein-Neckar-Kreis	369	414	K. Freiburg im Breisgau	167	140
			K. Pforzheim	223	31	L. Breisgau-Hochschwarzw.	93	91
						L. Emmendingen	89	63
						L. Ortenaukreis	325	299
						L. Schwarzwald-Baar-Kreis	89	68
						L. Konstanz	52	72
						L. Lörrach	79	80
						L. Waldshut	53	45
						L. Reutlingen	36	68
						L. Tübingen	60	53
						L. Sigmaringen	53	43
						Übrige Kreise	299	329
						Zusammen ...	10 000	8 846

3 Binnenwanderung

3.4 Die hauptsächlichsten Wanderungen zwischen den Kreisen des Bundesgebietes 1978

Kreisfreie Stadt bzw. Landkreis	Zu- züge aus	Fort- züge nach	Kreisfreie Stadt bzw. Landkreis	Zu- züge aus	Fort- züge nach	Kreisfreie Stadt bzw. Landkreis	Zu- züge aus	Fort- züge nach
Ubrige Gebiete	nebenstehenden Kreisen		Ubrige Gebiete	nebenstehenden Kreisen		Ubrige Gebiete	nebenstehenden Kreisen	
in andere Bundesländer			in andere Bundesländer			Wanderungen über die Grenzen des Bundesgebietes		
K. Hamburg	56	48	L. Schwarzwald-Baar-Kreis	62	49	Zusammen ...	5 742	4 238
K. Köln	43	56	L. Konstanz	75	82			
K. Frankfurt am Main	82	83	L. Tübingen	88	67			
L. Bergstraße	87	56	Ubrige Kreise	474	431			
K. Ludwigshafen am Rhein	54	53	Zusammen ...	6 350	7 525			
K. Speyer	50	37				Wanderungen insgesamt		
L. Germersheim	216	253				Insgesamt ...	17 118	18 482
L. Südliche Weinstraße	63	72	in andere Bundesländer			08 2 25 Neckar-Odenwald-Kreis		
K. München	133	137	K. Hamburg	86	114	im gleichen Land		
K. Saarbrücken	62	29	K. Hannover	59	48	K. Karlsruhe	141	152
K. Berlin (West)	125	94	K. Düsseldorf	57	50	L. Karlsruhe	159	135
Ubrige Kreise	2 635	2 266	K. Bonn	63	66	L. Rastatt	57	43
Zusammen ...	3 606	3 184	K. Köln	80	63	K. Heidelberg	235	274
Wanderungen über die Grenzen des Bundesgebietes			K. Darmstadt	56	66	K. Mannheim	262	220
Zusammen ...	3 567	2 967	K. Frankfurt am Main	122	181	L. Rhein-Neckar-Kreis	560	673
Wanderungen insgesamt			L. Bergstraße	211	209	L. Calw	44	55
Insgesamt ...	17 173	14 997	L. Darmstadt-Dieburg	38	66	K. Stuttgart	104	152
08 2 16 Landkreis Rastatt			L. Marburg-Biedenkopf	54	48	L. Esslingen	56	72
im gleichen Land			K. Ludwigshafen am Rhein	118	89	L. Ludwigsburg	88	129
K. Baden-Baden	766	853	L. Ludwigshafen	58	42	K. Heilbronn	73	124
K. Karlsruhe	607	570	K. München	187	180	L. Heilbronn	298	432
L. Karlsruhe	575	516	K. Würzburg	27	54	L. Hohenlohekreis	61	71
K. Heidelberg	63	86	K. Saarbrücken	92	91	L. Main-Tauber-Kreis	206	227
K. Mannheim	115	79	K. Berlin (West)	164	169	K. Freiburg im Breisgau	47	66
L. Neckar-Odenwald-Kreis	45	57	Ubrige Kreise	3 124	2 681	L. Ortenaukreis	71	74
L. Rhein-Neckar-Kreis	88	107	Zusammen ...	4 596	4 217	Ubrige Kreise	532	524
K. Pforzheim	63	120				Zusammen ...	2 994	3 423
L. Calw	72	96	Wanderungen über die Grenzen des Bundesgebietes			in andere Bundesländer		
L. Enzkreis	49	73	Zusammen ...	2 027	1 789	K. Frankfurt am Main	43	57
L. Freudenstadt	69	85				L. Bergstraße	54	48
K. Stuttgart	137	173	Wanderungen insgesamt			K. München	32	54
L. Böblingen	116	129	Insgesamt ...	12 973	15 531	L. Miltenberg	82	79
L. Esslingen	177	205				K. Berlin (West)	62	48
L. Ludwigsburg	43	68	08 2 22 Stadtkreis Mannheim			Ubrige Kreise	1 229	1 184
K. Freiburg im Breisgau	141	187	im gleichen Land			Zusammen ...	1 502	1 470
L. Breisgau-Hochschwarzw.	87	92	K. Karlsruhe	219	361	Wanderungen über die Grenzen des Bundesgebietes		
L. Emmendingen	65	78	L. Karlsruhe	278	305	Zusammen ...	696	641
L. Ortenaukreis	688	731	L. Rastatt	79	113	Wanderungen insgesamt		
L. Schwarzwald-Baar-Kreis	80	54	K. Heidelberg	461	434	Insgesamt ...	5 192	5 534
L. Konstanz	54	66	L. Neckar-Odenwald-Kreis	220	262			
L. Lörrach	45	50	L. Rhein-Neckar-Kreis	1 745	3 414	08 2 26 Rhein-Neckar-Kreis		
L. Waldshut	44	66	K. Pforzheim	66	78	im gleichen Land		
Ubrige Kreise	345	448	L. Calw	50	67	K. Baden-Baden	30	56
Zusammen ...	4 530	4 989	K. Stuttgart	183	252	K. Karlsruhe	414	369
in andere Bundesländer			L. Böblingen	44	69	L. Karlsruhe	783	900
L. Germersheim	29	82	L. Esslingen	59	64	L. Rastatt	107	88
K. München	56	91	L. Göppingen	57	49	K. Heidelberg	3 984	2 761
K. Berlin (West)	51	89	L. Ludwigsburg	103	92	K. Mannheim	3 414	1 745
Ubrige Kreise	1 580	1 666	L. Rems-Murr-Kreis	60	46	L. Neckar-Odenwald-Kreis	673	560
Zusammen ...	1 716	1 928	K. Heilbronn	58	64	K. Pforzheim	71	83
Wanderungen über die Grenzen des Bundesgebietes			L. Heilbronn	99	146	L. Calw	114	125
Zusammen ...	2 093	1 805	L. Main-Tauber-Kreis	81	75	L. Enzkreis	76	96
Wanderungen insgesamt			K. Freiburg im Breisgau	98	91	L. Freudenstadt	42	55
Insgesamt ...	8 339	8 722	L. Breisgau-Hochschwarzw.	53	51	K. Stuttgart	268	256
08 2 21 Stadtkreis Heidelberg			L. Ortenaukreis	152	151	L. Böblingen	87	86
im gleichen Land			L. Konstanz	53	44	L. Esslingen	87	122
K. Karlsruhe	243	354	L. Waldshut	55	45	L. Göppingen	107	68
L. Karlsruhe	277	287	Ubrige Kreise	642	646	L. Ludwigsburg	146	194
L. Rastatt	86	63				L. Rems-Murr-Kreis	104	95
K. Mannheim	454	461	in andere Bundesländer			K. Heilbronn	105	98
L. Neckar-Odenwald-Kreis	274	235	K. Hamburg	68	80	L. Heilbronn	367	400
L. Rhein-Neckar-Kreis	2 761	3 984	K. Köln	86	79	L. Schwäbisch Hall	60	48
K. Pforzheim	71	70	K. Darmstadt	46	72	L. Main-Tauber-Kreis	100	98
L. Calw	54	53	K. Frankfurt am Main	129	168	L. Ostalbkreis	64	52
L. Enzkreis	48	56	L. Bergstraße	694	1 241	K. Freiburg im Breisgau	109	99
K. Stuttgart	218	214	L. Darmstadt-Dieburg	37	55	L. Breisgau-Hochschwarzw.	102	75
L. Böblingen	59	69	L. Groß-Gerau	42	122	L. Emmendingen	58	56
L. Esslingen	75	56	L. Odenwaldkreis	35	51	L. Ortenaukreis	159	139
L. Göppingen	56	52	L. Offenbach	26	75	L. Schwarzwald-Baar-Kreis	62	47
L. Ludwigsburg	128	121	K. Frankenthal (Pfalz)	112	79	L. Konstanz	80	118
L. Rems-Murr-Kreis	79	84	K. Kaiserslautern	77	53	L. Lörrach	87	72
K. Heilbronn	82	84	K. Ludwigshafen am Rhein	1 009	931	L. Reutlingen	52	62
L. Heilbronn	166	162	K. Neustadt a. d. Weinstr.	48	62	L. Tübingen	87	77
L. Schwäbisch Hall	68	50	K. Speyer	58	64	L. Ravensburg	50	50
L. Main-Tauber-Kreis	92	82	K. Worms	61	69	Ubrige Kreise	337	298
L. Ostalbkreis	52	47	L. Bad Dürkheim	173	311	Zusammen ...	12 386	9 448
K. Freiburg im Breisgau	121	127	L. Donnersbergkreis	47	54	in andere Bundesländer		
L. Breisgau-Hochschwarzw.	82	60	L. Germersheim	87	59	K. Hamburg	100	92
L. Ortenaukreis	125	125	L. Südliche Weinstraße	57	38	K. Hannover	51	40
			L. Ludwigsburg	243	442	L. Hannover	57	24
			K. München	132	180	K. Essen	56	35
			K. Saarbrücken	128	76	K. Köln	88	100
			L. Saar-Pfalz-Kreis	61	29	L. Rhein-Sieg-Kreis	20	62
			K. Berlin (West)	127	154	K. Dortmund	50	34
			Ubrige Kreise	2 878	2 781			
			Zusammen ...	6 461	7 325			

3 Binnenwanderung
3.4 Die hauptsächlichen Wanderungen zwischen den Kreisen des Bundesgebietes 1978

Kreisfreie Stadt bzw. Landkreis	Zu- züge aus	Fort- züge nach	Kreisfreie Stadt bzw. Landkreis	Zu- züge aus	Fort- züge nach	Kreisfreie Stadt bzw. Landkreis	Zu- züge aus	Fort- züge nach
Übrige Gebiete	nebenstehenden Kreisen		Übrige Gebiete	nebenstehenden Kreisen		Übrige Gebiete	nebenstehenden Kreisen	
K. Darmstadt	72	73	L. Rems-Murr-Kreis	139	148	L. Tübingen	217	264
K. Frankfurt am Main	144	148	L. Heilbronn	102	58	L. Zollernalbkreis	123	86
K. Wiesbaden	42	58	L. Schwäbisch Hall	52	37	Übrige Kreise	645	614
L. Bergstraße	1 208	1 270	L. Ostalbkreis	63	66	Zusammen ...	3 264	3 409
L. Darmstadt-Dieburg	82	86	K. Freiburg im Breisgau ..	68	51	in andere Bundesländer		
L. Groß-Gerau	67	91	L. Breisgau-Hochschwarzw.	62	54	K. München	77	81
L. Hochtaunuskreis	42	60	L. Ortenaukreis	171	136	K. Berlin (West)	58	46
L. Lahn-Dill-Kreis	58	39	L. Rottweil	89	78	Übrige Kreise	1 522	1 286
L. Main-Kinzig-Kreis	57	62	L. Schwarzwald-Baar-Kreis	104	75	Zusammen ...	1 657	1 413
L. Main-Taunus-Kreis	34	75	L. Konstanz	59	61	Wanderungen über die Grenzen des Bundesgebietes		
L. Odenwaldkreis	75	92	L. Reutlingen	117	141	Zusammen ...	796	641
L. Offenbach	69	71	L. Tübingen	227	215	Wanderungen insgesamt		
K. Kaiserslautern	70	56	L. Zollernalbkreis	97	84	Insgesamt ...	5 717	5 463
K. Ludwigshafen am Rhein	304	201	L. Ravensburg	68	50	08 3 11 Stadtkreis Freiburg im Breisgau		
K. Mainz	54	46	Übrige Kreise	437	398	im gleichen Land		
K. Neustadt a. d. Weinstr.	51	36	Zusammen ...	6 354	5 339	L. Breisgau-Hochschwarzw.	2 747	4 092
K. Speyer	121	142	in andere Bundesländer			L. Emmendingen	913	1 087
L. Bad Dürkheim	76	145	K. München	65	84	L. Ortenaukreis	831	728
L. Germersheim	65	41	K. Saarbrücken	53	28	L. Rottweil	117	141
L. Südliche Weinstraße ..	65	43	K. Berlin (West)	150	113	L. Schwarzwald-Baar-Kreis	412	415
L. Ludwigshafen	122	177	Übrige Kreise	1 951	1 617	L. Tuttlingen	84	104
K. München	128	196	Zusammen ...	2 219	1 842	L. Konstanz	316	330
K. Saarbrücken	111	33	Wanderungen über die Grenzen des Bundesgebietes			L. Lörrach	500	440
L. Saarlouis	50	25	Zusammen ...	1 520	1 466	L. Waldshut	383	338
K. Berlin (West)	231	136	Wanderungen insgesamt			K. Stuttgart	299	357
Übrige Kreise	3 274	2 825	Insgesamt ...	10 093	8 647	L. Böblingen	82	72
Zusammen ...	7 094	6 614	08 2 36 Enzkreis			L. Esslingen	90	114
Wanderungen über die Grenzen des Bundesgebietes			im gleichen Land			L. Göppingen	66	35
Zusammen ...	3 557	3 361	K. Karlsruhe	526	183	L. Ludwigsburg	102	114
Wanderungen insgesamt			L. Karlsruhe	585	425	L. Rems-Murr-Kreis	56	100
Insgesamt ...	23 057	19 423	L. Rastatt	73	49	L. Heilbronn	49	53
08 2 31 Stadtkreis Pforzheim			K. Heidelberg	56	48	L. Ostalbkreis	58	49
im gleichen Land			L. Rhein-Neckar-Kreis	96	76	K. Baden-Baden	74	87
K. Karlsruhe	162	223	K. Pforzheim	1 877	1 389	K. Karlsruhe	260	357
L. Karlsruhe	213	206	L. Calw	379	399	L. Karlsruhe	140	167
L. Rastatt	120	63	L. Freudenstadt	52	48	L. Rastatt	187	141
K. Heidelberg	70	71	K. Stuttgart	392	257	K. Heidelberg	127	121
K. Mannheim	78	66	L. Böblingen	404	266	K. Mannheim	91	98
L. Rhein-Neckar-Kreis	83	71	L. Esslingen	113	111	L. Neckar-Odenwald-Kreis	66	47
L. Calw	268	342	L. Ludwigsburg	529	429	L. Rhein-Neckar-Kreis ...	99	109
L. Enzkreis	1 389	1 877	L. Rems-Murr-Kreis	92	90	K. Pforzheim	65	67
K. Stuttgart	149	162	L. Heilbronn	77	70	L. Calw	51	68
L. Böblingen	72	105	L. Ostalbkreis	51	41	L. Enzkreis	47	71
L. Esslingen	47	66	K. Freiburg im Breisgau ..	71	47	L. Freudenstadt	82	50
L. Ludwigsburg	118	125	L. Breisgau-Hochschwarzw.	55	30	L. Reutlingen	49	70
L. Rems-Murr-Kreis	54	49	L. Ortenaukreis	66	61	L. Tübingen	98	105
L. Heilbronn	39	67	L. Reutlingen	55	45	L. Zollernalbkreis	58	63
K. Freiburg im Breisgau ..	67	65	L. Tübingen	50	66	K. Ulm	42	60
L. Ortenaukreis	105	74	Übrige Kreise	507	448	L. Alb-Donau-Kreis	54	40
L. Tübingen	64	52	Zusammen ...	5 906	4 578	L. Biberach	67	58
Übrige Kreise	623	626	in andere Bundesländer			L. Bodenseekreis	119	150
Zusammen ...	3 721	4 311	K. München	53	59	L. Ravensburg	139	121
in andere Bundesländer			K. Berlin (West)	59	37	L. Sigmaringen	110	118
K. München	55	89	Übrige Kreise	1 106	887	Übrige Kreise	178	132
K. Berlin (West)	58	73	Zusammen ...	1 218	983	Zusammen ...	9 308	10 869
Übrige Kreise	961	1 075	Wanderungen über die Grenzen des Bundesgebietes			in andere Bundesländer		
Zusammen ...	1 074	1 237	Zusammen ...	1 898	1 717	K. Hamburg	93	153
Wanderungen über die Grenzen des Bundesgebietes			Wanderungen insgesamt			K. Hannover	49	64
Zusammen ...	2 586	2 064	Insgesamt ...	9 022	7 278	K. Bremen	54	44
Wanderungen insgesamt			08 2 37 Landkreis Freudenstadt			K. Düsseldorf	70	66
Insgesamt ...	7 381	7 612	im gleichen Land			K. Bonn	65	76
08 2 35 Landkreis Calw			K. Karlsruhe	65	103	K. Köln	77	76
im gleichen Land			L. Karlsruhe	71	64	K. Frankfurt am Main	66	122
K. Baden-Baden	26	53	L. Rastatt	85	69	K. Mainz	51	48
K. Karlsruhe	288	237	L. Rhein-Neckar-Kreis	55	42	K. München	162	243
L. Karlsruhe	284	279	L. Calw	395	552	K. Nürnberg	50	44
L. Rastatt	96	72	L. Enzkreis	48	52	K. Berlin (West)	168	182
K. Heidelberg	53	54	K. Stuttgart	273	346	Übrige Kreise	2 819	2 647
K. Mannheim	67	50	L. Böblingen	257	177	Zusammen ...	3 724	3 765
L. Neckar-Odenwald-Kreis	55	44	L. Esslingen	105	109	Wanderungen über die Grenzen des Bundesgebietes		
L. Rhein-Neckar-Kreis ...	125	114	L. Göppingen	45	54	Zusammen ...	3 340	2 276
K. Pforzheim	342	268	L. Ludwigsburg	116	110	Wanderungen insgesamt		
L. Enzkreis	399	379	L. Rems-Murr-Kreis	116	89	Insgesamt ...	16 372	16 910
L. Freudenstadt	552	395	K. Freiburg im Breisgau ..	50	82	08 3 15 Landkreis Breisgau-Hochschwarzw.		
K. Stuttgart	670	544	L. Ortenaukreis	151	164	im gleichen Land		
L. Böblingen	954	756	L. Rottweil	281	246	K. Freiburg im Breisgau ..	4 092	2 747
L. Esslingen	255	182	L. Schwarzwald-Baar-Kreis	74	86	L. Emmendingen	766	805
L. Göppingen	67	47	L. Reutlingen	92	100	L. Ortenaukreis	455	470
L. Ludwigsburg	266	213						

3 Binnenwanderung

3.4 Die hauptsächlichlichen Wanderungen zwischen den Kreisen des Bundesgebietes 1978

Kreisfreie Stadt bzw. Landkreis	Zu- züge aus	Fort- züge nach	Kreisfreie Stadt bzw. Landkreis	Zu- züge aus	Fort- züge nach	Kreisfreie Stadt bzw. Landkreis	Zu- züge aus	Fort- züge nach
Übrige Gebiete	nebenstehenden Kreisen		Übrige Gebiete	nebenstehenden Kreisen		Übrige Gebiete	nebenstehenden Kreisen	
L. Rottweil	56	60	L. Böblingen	39	100	K. Stuttgart	230	285
L. Schwarzw.-Baar-Kreis	335	322	L. Esslingen	96	131	L. Böblingen	82	117
L. Tuttlingen	64	63	L. Ludwigsburg	111	113	L. Esslingen	100	148
L. Konstanz	260	225	L. Rems-Murr-Kreis	89	74	L. Göppingen	65	64
L. Lörrach	686	625	L. Ostalbkreis	31	56	L. Ludwigsburg	88	79
L. Waldshut	353	321	K. Baden-Baden	139	204	L. Rems-Murr-Kreis	48	73
K. Stuttgart	185	207	K. Karlsruhe	403	489	K. Karlsruhe	133	121
L. Böblingen	35	68	L. Karlsruhe	299	325	L. Karlsruhe	68	89
L. Esslingen	79	86	L. Rastatt	731	688	L. Rastatt	54	80
L. Ludwigsburg	81	92	K. Heidelberg	125	125	K. Heidelberg	49	62
L. Rems-Murr-Kreis	63	61	K. Mannheim	151	152	L. Rhein-Neckar-Kreis ..	47	62
K. Baden-Baden	31	53	L. Neckar-Odenw.-Kreis ..	74	71	L. Calw	75	104
K. Karlsruhe	161	203	L. Rhein-Neckar-Kreis ..	139	159	L. Freudenstadt	86	74
L. Karlsruhe	91	93	K. Pforzheim	74	105	L. Reutlingen	90	106
L. Rastatt	92	87	L. Calw	136	171	L. Tübingen	110	90
K. Heidelberg	60	82	L. Enzkreis	61	66	L. Zollernalbkreis	139	100
K. Mannheim	51	53	L. Freudenstadt	164	151	L. Biberach	68	58
L. Rhein-Neckar-Kreis ..	75	102	L. Reutlingen	72	62	L. Bodenseekreis	112	136
L. Calw	54	62	L. Tübingen	68	65	L. Ravensburg	91	81
L. Enzkreis	30	55	L. Zollernalbkreis	58	74	L. Sigmaringen	110	127
L. Reutlingen	32	62	L. Bodenseekreis	57	62	Übrige Kreise	355	373
L. Tübingen	70	57	L. Sigmaringen	66	80			
L. Bodenseekreis	78	71	Übrige Kreise	265	269			
L. Ravensburg	48	59						
L. Sigmaringen	72	87						
Übrige Kreise	371	425						
Zusammen ...	8 826	7 703		6 686	7 223	Zusammen ...	5 093	5 324
in andere Bundesländer			in andere Bundesländer			in andere Bundesländer		
K. Hamburg	92	83	K. Hamburg	75	66	K. Frankfurt am Main ...	40	55
K. Düsseldorf	76	32	K. Köln	54	48	K. München	76	102
K. Köln	67	68	K. Frankfurt am Main ...	59	79	K. Berlin (West)	106	85
L. Rhein-Sieg-Kreis	60	22	K. München	97	168	Übrige Kreise	1 781	1 661
K. Frankfurt am Main ...	78	64	K. Berlin (West)	159	124	Zusammen ...	2 003	1 903
K. München	134	129	Übrige Kreise	2 121	2 201			
K. Berlin (West)	180	117	Zusammen ...	2 565	2 686	Wanderungen über die Grenzen des Bundesgebietes		
Übrige Kreise	2 673	2 159				Zusammen ...	2 519	2 310
Zusammen ...	3 360	2 674	Wanderungen über die Grenzen des Bundesgebietes			Wanderungen insgesamt		
Wanderungen über die Grenzen des Bundesgebietes			Zusammen ...	2 624	1 909	Insgesamt ...	9 615	9 537
Zusammen ...	2 022	1 565	Wanderungen insgesamt					
Wanderungen insgesamt			Insgesamt ...	11 875	11 818	08 3 27 <u>Landkreis Tuttlingen</u>		
Insgesamt ...	14 208	11 942	08 3 25 <u>Landkreis Rottweil</u>			im gleichen Land		
08 3 16 <u>Landkreis Emmendingen</u>			im gleichen Land			K. Freiburg im Breisgau ..	104	84
im gleichen Land			K. Freiburg im Breisgau ..	141	117	L. Breisgau-Hochschwarzw.	63	64
K. Freiburg im Breisgau ..	1 087	913	L. Breisgau-Hochschwarzw.	60	56	L. Ortenaukreis	90	96
L. Breisgau-Hochschwarzw.	805	766	L. Ortenaukreis	196	149	L. Rottweil	311	256
L. Ortenaukreis	533	514	L. Schwarzw.-Baar-Kreis ..	419	565	L. Schwarzw.-Baar-Kreis ..	472	371
L. Schwarzw.-Baar-Kreis ..	154	122	L. Tuttlingen	256	311	L. Konstanz	316	293
L. Konstanz	80	133	L. Konstanz	108	143	L. Lörrach	63	31
L. Lörrach	166	163	L. Lörrach	71	40	L. Waldshut	73	50
L. Waldshut	74	75	K. Stuttgart	161	286	K. Stuttgart	146	163
K. Stuttgart	81	99	L. Böblingen	77	108	L. Esslingen	56	90
L. Ludwigsburg	22	73	L. Esslingen	98	90	L. Ludwigsburg	61	59
K. Karlsruhe	73	101	L. Ludwigsburg	84	77	L. Reutlingen	54	53
L. Ludwigsburg	22	73	L. Rems-Murr-Kreis	39	75	L. Tübingen	64	84
K. Karlsruhe	63	89	L. Calw	78	89	L. Zollernalbkreis	170	152
L. Rastatt	78	65	L. Freudenstadt	246	281	L. Biberach	56	57
L. Konstanz	56	58	L. Reutlingen	74	74	L. Bodenseekreis	67	94
L. Rhein-Neckar-Kreis ..	618	615	L. Tübingen	162	175	L. Ravensburg	95	90
Übrige Kreise			L. Zollernalbkreis	202	269	L. Sigmaringen	154	131
Zusammen ...	3 890	3 786	L. Ravensburg	72	66	Übrige Kreise	416	529
in andere Bundesländer			L. Sigmaringen	39	58	Zusammen ...	2 831	2 747
K. Berlin (West)	60	50	Übrige Kreise	460	522	in andere Bundesländer		
Übrige Kreise	905	863	Zusammen ...	3 043	3 551	K. München	36	59
Zusammen ...	965	913	in andere Bundesländer			Übrige Kreise	681	774
Wanderungen über die Grenzen des Bundesgebietes			K. München	30	56	Zusammen ...	717	833
Zusammen ...	805	514	Übrige Kreise	657	690	Wanderungen über die Grenzen des Bundesgebietes		
Wanderungen insgesamt			Zusammen ...	687	746	Zusammen ...	1 121	1 121
Insgesamt ...	5 660	5 213	Wanderungen über die Grenzen des Bundesgebietes			Wanderungen insgesamt		
08 3 17 <u>Ortenaukreis</u>			Zusammen ...	1 138	957	Insgesamt ...	4 669	4 701
im gleichen Land			Wanderungen insgesamt			08 3 35 <u>Landkreis Konstanz</u>		
K. Freiburg im Breisgau ..	728	831	Insgesamt ...	4 868	5 254	im gleichen Land		
L. Breisgau-Hochschwarzw.	470	455	08 3 26 <u>Schwarzwald-Baar-Kreis</u>			K. Freiburg im Breisgau ..	330	316
L. Emmendingen	514	533	im gleichen Land			L. Breisgau-Hochschwarzw.	225	260
L. Rottweil	149	196	K. Freiburg im Breisgau ..	415	412	L. Emmendingen	133	80
L. Schwarzw.-Baar-Kreis ..	345	331	L. Breisgau-Hochschwarzw.	322	335	L. Ortenaukreis	247	217
L. Tuttlingen	96	90	L. Emmendingen	122	154	L. Rottweil	143	108
L. Konstanz	217	247	L. Ortenaukreis	331	345	L. Schwarzw.-Baar-Kreis ..	453	413
L. Lörrach	303	249	L. Rottweil	565	419	L. Tuttlingen	293	316
L. Waldshut	182	184	L. Tuttlingen	371	472	L. Lörrach	170	183
K. Stuttgart	234	315	L. Konstanz	413	453	K. Waldshut	401	372
			L. Lörrach	141	107	K. Stuttgart	322	335
			L. Waldshut	213	198	L. Böblingen	105	107
						L. Esslingen	118	107
						L. Göppingen	76	42
						L. Ludwigsburg	156	140

3 Binnenwanderung

3.4 Die hauptsächlichen Wanderungen zwischen den Kreisen des Bundesgebietes 1978

Kreisfreie Stadt bzw. Landkreis	Zu- züge aus	Fort- züge nach	Kreisfreie Stadt bzw. Landkreis	Zu- züge aus	Fort- züge nach	Kreisfreie Stadt bzw. Landkreis	Zu- züge aus	Fort- züge nach
Übrige Gebiete	nebenstehenden Kreisen		Übrige Gebiete	nebenstehenden Kreisen		Übrige Gebiete	nebenstehenden Kreisen	
L. Rems-Murr-Kreis	98	101	L. Esslingen	34	51	L. Göppingen	236	266
L. Ostalbkreis	53	60	L. Ludwigsburg	30	50	L. Ludwigsburg	308	240
K. Karlsruhe	133	136	L. Rems-Murr-Kreis	35	60	L. Rems-Murr-Kreis	263	227
L. Karlsruhe	72	52	K. Karlsruhe	72	92	K. Heilbronn	68	65
L. Rastatt	66	54	L. Karlsruhe	45	53	L. Heilbronn	77	55
K. Heidelberg	82	75	L. Rastatt	66	44	L. Schwäbisch Hall	82	87
K. Mannheim	44	53	K. Mannheim	45	55	L. Heidenheim	116	68
L. Rhein-Neckar-Kreis	118	80	L. Bodenseekreis	61	66	L. Ostalbkreis	203	188
L. Calw	61	59	L. Ravensburg	55	45	K. Karlsruhe	62	101
L. Reutlingen	96	117	L. Sigmaringen	60	60	L. Karlsruhe	53	60
L. Tübingen	106	101	Übrige Kreise	461	500	K. Heidelberg	67	88
L. Zollernalbkreis	181	111	Zusammen ...	3 278	3 415	L. Rhein-Neckar-Kreis	77	87
K. Ulm	44	61	in andere Bundesländer			K. Pforzheim	53	64
L. Alb-Donau-Kreis	67	47	K. Frankfurt am Main	55	41	L. Calw	215	227
L. Biberach	133	89	K. München	89	84	L. Enzkreis	66	50
L. Bodenseekreis	374	608	K. Berlin (West)	111	60	L. Freudenstadt	264	217
L. Ravensburg	291	255	Übrige Kreise	1 479	1 309	K. Freiburg im Breisgau	105	98
L. Sigmaringen	314	343	Zusammen ...	1 734	1 494	L. Breisgau-Hochschwarzw.	57	70
Übrige Kreise	305	316	Wanderungen über die Grenzen des Bundesgebietes			L. Ortenaukreis	65	68
Zusammen ...	5 990	5 734	Zusammen ...	1 778	1 609	L. Rottweil	175	162
in andere Bundesländer			Wanderungen insgesamt			L. Schwarzwald-Baar-Kreis	90	110
K. Hamburg	94	69	Insgesamt ...	6 790	6 518	L. Tuttlingen	84	64
K. Köln	54	54	08 4 15 <u>Landkreis Reutlingen</u>			L. Konstanz	101	106
K. Frankfurt am Main	77	107	im gleichen Land			Übrige Kreise	213	258
K. München	184	216	L. Tübingen	1 063	1 024	Zusammen ...	7 409	7 294
L. Lindau (Bodensee)	66	65	L. Zollernalbkreis	371	308	in andere Bundesländer		
K. Berlin (West)	212	196	K. Ulm	90	119	K. Hamburg	79	97
Übrige Kreise	2 497	2 330	L. Alb-Donau-Kreis	199	188	L. Göttingen	43	67
Zusammen ...	3 184	3 037	L. Biberach	181	198	K. Bonn	58	44
Wanderungen über die Grenzen des Bundesgebietes			L. Bodenseekreis	73	108	K. Köln	50	50
Zusammen ...	3 716	3 401	L. Ravensburg	185	160	K. Frankfurt am Main	38	64
Wanderungen insgesamt			L. Sigmaringen	299	233	K. München	127	167
Insgesamt ...	12 890	12 172	K. Stuttgart	526	629	K. Berlin (West)	119	106
08 3 36 <u>Landkreis Lörrach</u>			L. Böblingen	199	245	Übrige Kreise	2 021	2 155
im gleichen Land			L. Esslingen	874	729	Zusammen ...	2 535	2 750
K. Freiburg im Breisgau ..	440	500	L. Göppingen	242	226	Wanderungen über die Grenzen des Bundesgebietes		
L. Breisgau-Hochschwarzw.	625	686	L. Ludwigsburg	222	270	Zusammen ...	2 587	2 567
L. Emmendingen	163	166	L. Rems-Murr-Kreis	190	167	Wanderungen insgesamt		
L. Ortenaukreis	249	303	L. Heilbronn	57	71	Insgesamt ...	12 531	12 611
L. Rottweil	40	71	L. Schwäbisch Hall	63	51	08 4 17 <u>Zollernalbkreis</u>		
L. Schwarzwald-Baar-Kreis	107	141	L. Heidenheim	50	54	im gleichen Land		
L. Tuttlingen	31	63	L. Ostalbkreis	113	107	L. Reutlingen	308	371
L. Konstanz	183	170	K. Karlsruhe	67	61	L. Tübingen	452	468
L. Waldshut	536	661	L. Karlsruhe	68	36	K. Ulm	43	52
K. Stuttgart	82	142	L. Rhein-Neckar-Kreis ..	62	52	L. Alb-Donau-Kreis	68	40
L. Böblingen	24	56	L. Calw	141	117	L. Biberach	89	87
L. Esslingen	60	92	L. Enzkreis	45	55	L. Bodenseekreis	44	77
L. Ludwigsburg	48	77	L. Freudenstadt	100	92	L. Ravensburg	129	127
L. Rems-Murr-Kreis	36	60	K. Freiburg im Breisgau ..	70	49	L. Sigmaringen	399	411
K. Karlsruhe	92	185	L. Breisgau-Hochschwarzw.	62	32	K. Stuttgart	275	363
L. Karlsruhe	80	79	L. Ortenaukreis	62	72	L. Böblingen	104	152
L. Rastatt	50	45	L. Rottweil	74	74	L. Esslingen	142	182
L. Rhein-Neckar-Kreis	72	87	L. Schwarzwald-Baar-Kreis	106	90	L. Göppingen	81	64
L. Bodenseekreis	43	54	L. Tuttlingen	53	54	L. Ludwigsburg	87	88
L. Sigmaringen	46	80	L. Konstanz	117	96	L. Rems-Murr-Kreis	65	109
Übrige Kreise	399	530	Übrige Kreise	335	321	L. Heilbronn	22	67
Zusammen ...	3 406	4 248	Zusammen ...	6 359	6 088	L. Calw	84	97
in andere Bundesländer			in andere Bundesländer			L. Freudenstadt	86	123
K. Hamburg	55	51	K. München	129	115	K. Freiburg im Breisgau ..	63	58
K. München	56	119	K. Berlin (West)	97	70	L. Ortenaukreis	74	58
K. Berlin (West)	105	93	Übrige Kreise	1 530	1 486	L. Rottweil	269	202
Übrige Kreise	1 586	1 579	Zusammen ...	1 756	1 671	L. Schwarzwald-Baar-Kreis	100	139
Zusammen ...	1 802	1 842	Wanderungen über die Grenzen des Bundesgebietes			L. Tuttlingen	152	170
Wanderungen über die Grenzen des Bundesgebietes			Zusammen ...	2 933	2 629	L. Konstanz	111	181
Zusammen ...	2 360	2 262	Wanderungen insgesamt			Übrige Kreise	396	426
Wanderungen insgesamt			Insgesamt ...	11 048	10 388	Zusammen ...	3 643	4 112
Insgesamt ...	7 568	8 352	08 4 16 <u>Landkreis Tübingen</u>			in andere Bundesländer		
08 3 37 <u>Landkreis Waldshut</u>			im gleichen Land			K. München	54	72
im gleichen Land			L. Reutlingen	1 024	1 063	K. Berlin (West)	38	57
K. Freiburg im Breisgau ..	338	383	L. Zollernalbkreis	468	452	Übrige Kreise	931	946
L. Breisgau-Hochschwarzw.	321	353	K. Ulm	113	88	Zusammen ...	1 023	1 075
L. Emmendingen	75	74	L. Alb-Donau-Kreis	167	123	Wanderungen über die Grenzen des Bundesgebietes		
L. Ortenaukreis	184	182	L. Biberach	153	130	Zusammen ...	1 937	1 779
L. Schwarzwald-Baar-Kreis	198	213	L. Bodenseekreis	80	108	Wanderungen insgesamt		
L. Tuttlingen	50	73	L. Ravensburg	226	210	Insgesamt ...	6 603	6 966
L. Konstanz	372	401	L. Sigmaringen	181	155			
L. Lörrach	661	536	K. Stuttgart	730	847			
K. Stuttgart	115	124	L. Böblingen	614	561			
			L. Esslingen	553	531			

3 Binnenwanderung

3.4 Die hauptsächlichen Wanderungen zwischen den Kreisen des Bundesgebietes 1978

Kreisfreie Stadt bzw. Landkreis	Zu- züge aus	Fort- züge nach	Kreisfreie Stadt bzw. Landkreis	Zu- züge aus	Fort- züge nach	Kreisfreie Stadt bzw. Landkreis	Zu- züge aus	Fort- züge nach
Ubrige Gebiete	nebenstehenden Kreisen		Ubrige Gebiete	nebenstehenden Kreisen		Ubrige Gebiete	nebenstehenden Kreisen	
08 4 21 Stadtkreis Ulm								
im gleichen Land								
L. Reutlingen	119	90	K. Stuttgart	193	291	L. Böblingen	77	108
L. Tübingen	88	113	L. Böblingen	20	56	L. Esslingen	214	200
L. Zollernalbkreis	52	43	L. Esslingen	111	118	L. Göppingen	181	125
L. Alb-Donau-Kreis	1 053	1 395	L. Göppingen	114	159	L. Ludwigsburg	192	152
L. Biberach	283	243	L. Ludwigsburg	77	79	L. Rems-Murr-Kreis	120	146
L. Bodenseekreis	60	92	L. Heidenheim	48	69	L. Schwäbisch Hall	59	33
L. Ravensburg	234	144	L. Ostalbkreis	75	65	L. Heidenheim	55	48
L. Sigmaringen	122	105	K. Freiburg im Breisgau	102	90	L. Ostalbkreis	179	136
K. Stuttgart	190	272	L. Schwarzwald-Baar-Kreis	58	67	K. Karlsruhe	68	77
L. Böblingen	58	63	L. Tuttlingen	57	56	L. Rhein-Neckar-Kreis	50	50
L. Esslingen	105	130	L. Konstanz	89	133	L. Calw	50	68
L. Göppingen	159	176	Ubrige Kreise	449	435	K. Freiburg im Breisgau	121	139
L. Ludwigsburg	61	109	Zusammen ...	3 927	4 236	L. Breisgau-Hochschwarzw.	59	48
L. Rems-Murr-Kreis	59	60	in andere Bundesländer			L. Rottweil	66	72
L. Schwäbisch Hall	55	36	K. München	54	118	L. Schwarzwald-Baar-Kreis	81	91
L. Heidenheim	115	91	K. Memmingen	124	95	L. Tuttlingen	90	95
L. Ostalbkreis	145	129	L. Neu-Ulm	171	160	L. Konstanz	255	291
K. Freiburg im Breisgau	60	42	L. Oberallgäu	51	52	L. Waldshut	45	55
L. Konstanz	67	44	L. Unterallgäu	107	103	Ubrige Kreise	508	448
Ubrige Kreise	541	542	K. Berlin (West)	56	42	Zusammen ...	6 093	6 046
Zusammen ...	3 626	3 919	Ubrige Kreise	1 069	968	in andere Bundesländer		
in andere Bundesländer			Zusammen ...	1 632	1 538	K. Köln	50	24
K. München	166	187	Wanderungen über die Grenzen			K. München	203	233
L. Günzburg	107	89	des Bundesgebietes			L. Weilheim-Schongau	40	55
L. Neu-Ulm	1 236	1 621	Zusammen ...	767	589	K. Kempten (Allgäu)	62	97
K. Berlin (West)	45	68	Wanderungen insgesamt			K. Memmingen	104	108
Ubrige Kreise	1 270	1 374	Insgesamt ...	6 326	6 363	L. Lindau (Bodensee)	380	404
Zusammen ...	2 824	3 339	08 4 35 Bodenseekreis			L. Neu-Ulm	78	87
Wanderungen über die Grenzen			im gleichen Land			L. Oberallgäu	261	275
des Bundesgebietes			L. Reutlingen	108	73	L. Unterallgäu	133	146
Zusammen ...	2 154	1 681	L. Tübingen	108	80	K. Berlin (West)	126	100
Wanderungen insgesamt			L. Zollernalbkreis	77	44	Ubrige Kreise	1 989	1 843
Insgesamt ...	8 604	8 939	K. Ulm	92	60	Zusammen ...	3 426	3 372
08 4 25 Alb-Donau-Kreis			L. Alb-Donau-Kreis	61	66	Wanderungen über die Grenzen		
im gleichen Land			L. Biberach	225	203	des Bundesgebietes		
L. Reutlingen	188	199	L. Ravensburg	957	958	Zusammen ...	2 079	1 447
L. Tübingen	123	167	L. Sigmaringen	338	345	Wanderungen insgesamt		
L. Zollernalbkreis	40	68	K. Stuttgart	248	245	Insgesamt ...		
K. Ulm	1 395	1 053	L. Böblingen	73	66	11 598 10 865		
L. Biberach	443	464	L. Esslingen	114	88	08 4 37 Landkreis Sigmaringen		
L. Bodenseekreis	66	61	L. Göppingen	113	83	im gleichen Land		
L. Ravensburg	167	189	L. Ludwigsburg	94	75	L. Reutlingen	233	299
L. Sigmaringen	201	144	L. Rems-Murr-Kreis	69	67	L. Tübingen	155	181
K. Stuttgart	281	401	L. Ostalbkreis	64	49	L. Zollernalbkreis	411	399
L. Böblingen	74	80	K. Karlsruhe	67	67	K. Ulm	105	122
L. Esslingen	219	173	K. Freiburg im Breisgau	150	119	L. Alb-Donau-Kreis	144	201
L. Göppingen	358	291	L. Breisgau-Hochschwarzw.	71	78	L. Biberach	365	356
L. Ludwigsburg	104	142	L. Ortenaukreis	62	57	L. Bodenseekreis	345	338
L. Rems-Murr-Kreis	82	76	L. Schwarzwald-Baar-Kreis	136	112	L. Ravensburg	507	575
L. Heidenheim	173	154	L. Tuttlingen	94	67	K. Stuttgart	204	242
L. Ostalbkreis	130	82	L. Konstanz	608	574	L. Böblingen	45	78
K. Freiburg im Breisgau	40	54	L. Lörrach	54	43	L. Esslingen	110	110
L. Konstanz	41	67	L. Waldshut	66	61	L. Göppingen	63	70
Ubrige Kreise	510	466	Ubrige Kreise	475	410	L. Ludwigsburg	82	84
Zusammen ...	4 635	4 331	Zusammen ...	4 524	4 090	L. Rems-Murr-Kreis	44	63
in andere Bundesländer			in andere Bundesländer			L. Ostalbkreis	55	48
K. Hamburg	99	138	K. Hamburg	64	48	K. Karlsruhe	46	51
L. Günzburg	59	74	K. München	138	191	L. Karlsruhe	43	53
L. Neu-Ulm	720	755	L. Lindau (Bodensee)	197	218	K. Freiburg im Breisgau	118	110
Ubrige Kreise	1 162	1 248	L. Oberallgäu	72	68	L. Breisgau-Hochschwarzw.	87	72
Zusammen ...	2 040	2 215	K. Berlin (West)	131	112	L. Ortenaukreis	80	66
Wanderungen über die Grenzen			Ubrige Kreise	1 998	1 433	L. Rottweil	58	39
des Bundesgebietes			Zusammen ...	2 600	2 070	L. Schwarzwald-Baar-Kreis	127	110
Zusammen ...	2 264	1 780	Wanderungen über die Grenzen			L. Tuttlingen	131	154
Wanderungen insgesamt			des Bundesgebietes			L. Konstanz	343	314
Insgesamt ...	8 939	8 326	Zusammen ...	2 453	2 193	L. Lörrach	80	46
08 4 26 Landkreis Biberach			Wanderungen insgesamt			L. Waldshut	60	60
im gleichen Land			Insgesamt ...			Ubrige Kreise	328	392
L. Reutlingen	198	181	9 577 8 353			Zusammen ...	4 369	4 633
L. Tübingen	130	153	08 4 36 Landkreis Ravensburg			in andere Bundesländer		
L. Zollernalbkreis	87	89	im gleichen Land			K. Hamburg	43	50
K. Ulm	243	283	L. Reutlingen	160	185	K. München	88	99
L. Alb-Donau-Kreis	464	443	L. Tübingen	210	226	L. Günzburg	11	70
L. Bodenseekreis	203	225	L. Zollernalbkreis	127	129	L. Neu-Ulm	52	58
L. Ravensburg	795	811	K. Ulm	144	234	K. Berlin (West)	84	84
L. Sigmaringen	356	365	L. Alb-Donau-Kreis	189	167	Ubrige Kreise	1 494	1 511
in andere Bundesländer			L. Biberach	811	795	Zusammen ...	1 772	1 872
K. Hamburg	64	48	L. Bodenseekreis	958	957	Wanderungen über die Grenzen		
K. München	138	191	L. Sigmaringen	575	507	des Bundesgebietes		
L. Lindau (Bodensee)	197	218	K. Stuttgart	449	464	Zusammen ...	1 165	671
L. Oberallgäu	72	68	Wanderungen insgesamt			Insgesamt ...	7 306	7 176
K. Berlin (West)	131	112	Insgesamt ...			7 306 7 176		
Ubrige Kreise	1 998	1 433	im gleichen Land			08 4 37 Landkreis Sigmaringen		
Zusammen ...	2 600	2 070	im gleichen Land			im gleichen Land		
Wanderungen über die Grenzen			L. Reutlingen	160	185	L. Reutlingen	233	299
des Bundesgebietes			L. Tübingen	210	226	L. Tübingen	155	181
Zusammen ...	2 264	1 780	L. Zollernalbkreis	127	129	L. Zollernalbkreis	411	399
Wanderungen insgesamt			K. Ulm	144	234	K. Ulm	105	122
Insgesamt ...	8 939	8 326	L. Alb-Donau-Kreis	189	167	L. Alb-Donau-Kreis	144	201
08 4 26 Landkreis Biberach			L. Biberach	811	795	L. Biberach	365	356
im gleichen Land			L. Bodenseekreis	958	957	L. Bodenseekreis	345	338
L. Reutlingen	198	181	L. Sigmaringen	575	507	L. Ravensburg	507	575
L. Tübingen	130	153	K. Stuttgart	449	464	K. Stuttgart	204	242
L. Zollernalbkreis	87	89	Wanderungen über die Grenzen			L. Böblingen	45	78
K. Ulm	243	283	des Bundesgebietes			L. Esslingen	110	110
L. Alb-Donau-Kreis	464	443	Zusammen ...	2 453	2 193	L. Göppingen	63	70
L. Bodenseekreis	203	225	Wanderungen insgesamt			L. Ludwigsburg	82	84
L. Ravensburg	795	811	Insgesamt ...			L. Rems-Murr-Kreis	44	63
L. Sigmaringen	356	365	im gleichen Land			L. Ostalbkreis	55	48
in andere Bundesländer			im gleichen Land			K. Karlsruhe	46	51
K. Hamburg	64	48	L. Reutlingen	160	185	L. Karlsruhe	43	53
K. München	138	191	L. Tübingen	210	226	K. Freiburg im Breisgau	118	110
L. Lindau (Bodensee)	197	218	L. Zollernalbkreis	127	129	L. Breisgau-Hochschwarzw.	87	72
L. Oberallgäu	72	68	K. Ulm	144	234	L. Ortenaukreis	80	66
K. Berlin (West)	131	112	L. Alb-Donau-Kreis	189	167	L. Rottweil	58	39
Ubrige Kreise	1 998	1 433	L. Biberach	811	795	L. Schwarzwald-Baar-Kreis	127	110
Zusammen ...	2 600	2 070	L. Bodenseekreis	958	957	L. Tuttlingen	131	154
Wanderungen über die Grenzen			L. Sigmaringen	575	507	L. Konstanz	343	314
des Bundesgebietes			K. Stuttgart	449	464	L. Lörrach	80	46
Zusammen ...	2 264	1 780	Wanderungen über die Grenzen			L. Waldshut	60	60
Wanderungen insgesamt			des Bundesgebietes			Ubrige Kreise	328	392
Insgesamt ...	8 939	8 326	Zusammen ...	2 453	2 193	Zusammen ...	4 369	4 633
08 4 26 Landkreis Biberach			Wanderungen insgesamt			in andere Bundesländer		
im gleichen Land			Insgesamt ...			K. Hamburg	43	50
L. Reutlingen	198	181	im gleichen Land			K. München	88	99
L. Tübingen	130	153	im gleichen Land			L. Günzburg	11	70
L. Zollernalbkreis	87	89	im gleichen Land			L. Neu-Ulm	52	58
K. Ulm	243	283	im gleichen Land			K. Berlin (West)	84	84
L. Alb-Donau-Kreis	464	443	im gleichen Land			Ubrige Kreise	1 494	1 511
L. Bodenseekreis	203	225	L. Reutlingen	160	185	Zusammen ...	1 772	1 872
L. Ravensburg	795	811	L. Tübingen	210	226	Wanderungen über die Grenzen		
L. Sigmaringen	356	365	L. Zollernalbkreis	127	129	des Bundesgebietes		
in andere Bundesländer			K. Ulm	144	234	Zusammen ...	1 165	671
K. Hamburg	64	48	L. Alb-Donau-Kreis	189	167	Wanderungen insgesamt		
K. München	138	191	L. Biberach	811	795	Insgesamt ...		
L. Lindau (Bodensee)	197	218	L. Bodenseekreis	958	957	7 306 7 176		
L. Oberallgäu	72	68	L. Sigmaringen	575	507	08 4 37 Landkreis Sigmaringen		
K. Berlin (West)	131	112	K. Stuttgart	449	464	im gleichen Land		
Ubrige Kreise	1 998	1 433	Wanderungen über die Grenzen			im gleichen Land		
Zusammen ...	2 600	2 070	des Bundesgebietes			im gleichen Land		
Wanderungen über die Grenzen			des Bundesgebietes			im gleichen Land		
des Bundesgebietes			des Bundesgebietes			im gleichen Land		
Zusammen ...	2 264	1 780	des Bundesgebietes			im gleichen Land		
Wanderungen insgesamt			des Bundesgebietes			im gleichen Land		
Insgesamt ...	8 939	8 326	des Bundesgebietes			im gleichen Land		

3 Binnenwanderung

3.4 Die hauptsächlichsten Wanderungen zwischen den Kreisen des Bundesgebietes 1978

Kreisfreie Stadt bzw. Landkreis	Zu- züge aus	Fort- züge nach	Kreisfreie Stadt bzw. Landkreis	Zu- züge aus	Fort- züge nach	Kreisfreie Stadt bzw. Landkreis	Zu- züge aus	Fort- züge nach
Übrige Gebiete	nebenstehenden Kreisen		Übrige Gebiete	nebenstehenden Kreisen		Übrige Gebiete	nebenstehenden Kreisen	
09 Bayern								
09 1 61 Krsfr. Stadt Ingolstadt								
im gleichen Land								
K. München	409	468	K. Nürnberg	1 257	939	K. Dortmund	199	136
L. Eichstätt	844	1 055	K. Schwabach	33	53	K. Hagen	64	29
L. München	63	59	L. Ansbach	212	153	L. Ennepe-Ruhr-Kreis	71	52
L. Neuburg-Schrobenhausen	195	195	L. Erlangen-Höchstädt	86	99	L. Hochsauerlandkreis	69	35
L. Pfaffenhofen a. d. Ilm	481	477	L. Fürth	65	62	L. Märkischer Kreis	152	80
L. Kelheim	10	90	L. Neustadt a. d. Aisch	72	70	L. Siegen	115	64
K. Regensburg	61	80	L. Nürnberger Land	156	115	L. Soest	69	36
K. Nürnberg	43	53	L. Roth	106	125	L. Unna	71	42
Übrige Kreise	355	908	L. Weißenbg.-Gunzenhausen	144	103	K. Darmstadt	108	86
Zusammen ...	1 152	1 385	K. Aschaffenburg	72	56	K. Frankfurt am Main	618	562
in andere Bundesländer								
Übrige Kreise	757	638	K. Schweinfurt	82	61	K. Lahn	159	66
Zusammen ...	757	638	K. Würzburg	453	304	K. Offenbach am Main	59	46
Wanderungen über die Grenzen des Bundesgebietes								
Zusammen ...	1 287	787	L. Aschaffenburg	75	66	K. Wiesbaden	193	166
Wanderungen insgesamt								
Insgesamt ...	1 166	4 810	L. Bad Kissingen	143	94	L. Bergstraße	98	50
09 1 62 Krsfr. Stadt München								
im gleichen Land								
K. Ingolstadt	468	409	L. Haßberge	82	68	L. Darmstadt-Dieburg	142	27
K. Rosenheim	291	414	L. Kitzingen	73	67	L. Groß-Gerau	141	79
L. Altötting	495	471	L. Main-Spessart	105	77	L. Hochtaunuskreis	126	111
L. Bad Tölz-Wolfratshaus	953	1 064	L. Miltenberg	92	67	L. Lahn-Dill-Kreis	136	31
L. Berchtesgaden Land	528	570	L. Rhön-Grabfeld	102	53	L. Main-Kinzig-Kreis	122	89
L. Dachau	1 459	1 872	L. Schweinfurt	105	63	L. Main-Taunus-Kreis	175	92
L. Ebersberg	1 199	2 057	L. Würzburg	195	161	L. Offenbach	251	100
L. Eichstätt	381	357	K. Augsburg	744	712	L. Rheingau-Taunus-Kreis	104	27
L. Erding	466	717	K. Kaufbeuren	193	187	L. Wetteraukreis	72	60
L. Freising	1 026	1 397	K. Kempten (Allgäu)	241	153	K. Kassel	109	96
L. Fürstenfeldbruck	2 395	4 268	K. Memmingen	139	102	L. Fulda	62	43
L. Garmisch-Partenkirchen	668	751	L. Aichach-Friedberg	214	383	K. Kassel	55	37
L. Landberg a. Lech	513	638	L. Augsburg	348	431	L. Marburg-Biedenkopf	109	69
L. Miesbach	674	889	L. Dillingen a. d. Donau	202	144	K. Koblenz	98	72
L. Mühldorf a. Inn	530	723	L. Donau-Ries	342	243	L. Bad Kreuznach	53	49
L. München	5 861	9 979	L. Günzburg	38	539	L. Neuwied	52	19
L. Neuburg-Schrobenhausen	294	458	L. Lindau (Bodensee)	221	166	L. Rhein-Lahn-Kreis	56	29
L. Pfaffenhofen a. d. Ilm	368	561	L. Neu-Ulm	192	225	L. Westerwaldkreis	51	43
L. Rosenheim	1 078	1 472	L. Oberallgäu	388	319	K. Trier	55	69
L. Starnberg	1 454	2 418	L. Ostallgäu	365	364	K. Ludwigshafen am Rhein	85	39
L. Traunstein	994	989	L. Unterallgäu	317	285	K. Mainz	157	99
L. Weilheim-Schongau	590	718	Übrige Kreise	-	-	L. Garmersheim	53	23
K. Landshut	328	382	Zusammen ...	58 989	47 748	L. Mainz-Bingen	67	37
K. Passau	246	268	in andere Bundesländer			K. Stuttgart	646	585
K. Straubing	191	196	K. Kiel	96	80	L. Böblingen	178	172
L. Deggendorf	363	440	K. Lübeck	56	69	L. Esslingen	241	210
L. Dingolfing-Landau	289	375	K. Nordfriesland	58	75	L. Göppingen	160	95
L. Freyung-Grafenau	364	271	L. Pinneberg	69	60	L. Ludwigsburg	272	153
L. Kelheim	345	320	L. Rendsburg-Eckernförde	56	40	L. Hems-Murr-Kreis	179	147
L. Landshut	349	468	L. Stormarn	45	54	K. Heilbronn	126	93
L. Passau	639	640	K. Hamburg	871	710	L. Heilbronn	82	71
L. Regen	285	247	K. Braunschweig	154	48	L. Schwäbisch-Hall	125	46
L. Rottal-Inn	447	558	L. Göttingen	235	106	L. Main-Tauber-Kreis	74	30
L. Straubing-Bogen	236	250	K. Goslar	86	59	L. Heidenheim	121	67
K. Amberg	799	580	K. Hannover	347	147	L. Ostalbkreis	192	99
K. Regensburg	140	74	L. Hameln-Pyrmont	55	18	K. Baden-Baden	65	45
L. Weiden i. d. Opf.	155	86	K. Hannover	144	71	K. Karlsruhe	228	216
L. Cham	248	277	L. Hildesheim	70	14	L. Karlsruhe	137	133
L. Neumarkt i. d. Opf.	148	114	L. Schaumburg	57	16	L. Hattstatt	91	56
L. Neustadt a. d. Waldnaab	174	109	L. Celle	58	15	K. Heideberg	180	187
L. Regensburg	254	284	L. Harburg	50	28	K. Mannheim	180	132
L. Schwandorf	317	219	L. Goltau-Fallingb.ostel	85	33	L. Neckar-Odenwald-Kreis	54	32
L. Tirschenreuth	154	77	K. Osnabrück	76	31	L. Rhein-Neckar-Kreis	196	128
K. Bamberg	140	143	L. Emsland	54	13	K. Rforzheim	89	55
K. Bayreuth	120	193	L. Osnabrück	58	22	L. Calw	84	65
K. Coburg	117	123	K. Bremen	225	197	L. Enzkreis	59	52
K. Hof	82	71	L. Düsseldorf	465	322	L. Freudenstadt	81	77
L. Bamberg	78	63	L. Duisburg	146	76	K. Freiburg im Breisgau	243	162
L. Bayreuth	92	65	K. Essen	234	204	L. Breisgau-Hochschwarzw.	129	134
L. Coburg	81	58	K. Krefeld	71	55	L. Ortenaukreis	168	97
L. Forchheim	75	58	K. Mönchengladbach	81	43	L. Rottweil	56	30
L. Hof	135	77	K. Mühlheim a. d. Ruhr	61	30	L. Schwarzwald-Baar-Kreis	102	76
L. Kronach	88	52	K. Wuppertal	109	58	L. Tuttlingen	59	36
L. Kulmbach	129	78	L. Kleve	57	40	L. Konstanz	216	184
L. Lichtenfels	56	29	L. Mettmann	150	62	L. Lörrach	119	56
L. Wunsiedel i. Fichtelg.	159	81	L. Neuss	129	98	L. Waldshut	84	89
K. Ansbach	87	71	L. Wesel	108	53	L. Reutlingen	115	129
K. Erlangen	319	299	K. Aachen	135	90	L. Tübingen	167	127
K. Fürth	82	91	K. Bonn	262	241	L. Zollernalbkreis	72	54
			K. Köln	524	434	K. Ulm	187	166
			K. Leverkusen	65	27	L. Alb-Donau-Kreis	138	99
			L. Aachen	61	70	L. Biberach	118	54
			L. Erftkreis	109	62	L. Bodenseekreis	191	138
			L. Oberbergischer Kreis	76	46	L. Ravensburg	233	203
			L. Rhein.-Berg. Kreis	68	39	L. Sigmaringen	99	88
			L. Rhein-Sieg-Kreis	170	111	K. Saarbrücken	533	126
			K. Gelsenkirchen	55	41	L. Neunkirchen	53	22
			K. Münster (Westf.)	145	78	L. Saarlouis	51	22
			L. Borken	44	52	L. Saar-Pfalz-Kreis	64	25
			L. Recklinghausen	152	87	K. Berlin (West)	1 350	1 148
			L. Steinfurt	77	56	Übrige Kreise	2 772	1 893
			L. Gütersloh	91	92	Zusammen ...	22 603	15 622
			L. Lippe	77	53	Wanderungen über die Grenzen des Bundesgebietes		
			L. Minden-Lübbecke	57	52	Zusammen ...	26 427	38 039
			L. Paderborn	75	42	Wanderungen insgesamt		
			K. Bochum	122	88	Insgesamt ...	88 019	101 409

3 Binnenwanderung

3.4 Die hauptsächlichen Wanderungen zwischen den Kreisen des Bundesgebietes 1978

Kreisfreie Stadt bzw. Landkreis	Zu- züge aus	Fort- züge nach	Kreisfreie Stadt bzw. Landkreis	Zu- züge aus	Fort- züge nach	Kreisfreie Stadt bzw. Landkreis	Zu- züge aus	Fort- züge nach
Ubrige Gebiete	nebenstehenden Kreisen		Ubrige Gebiete	nebenstehenden Kreisen		Ubrige Gebiete	nebenstehenden Kreisen	
09 1 63 Kreisfr. Stadt Rosenheim			L. Mühldorf a. Inn	51	45	L. Roth	79	56
im gleichen Land			L. München	73	68	L. Weißenbg.-Gunzenhausen	95	101
K. München	414	291	L. Rosenheim	134	162	L. Donau-Ries	35	50
L. Berchtesgadener Land ..	55	52	L. Traunstein	416	399	Ubrige Kreise	999	819
L. Ebersberg	55	26	Ubrige Kreise	1 018	854	Zusammen ...	3 471	2 966
L. Miesbach	59	27	Zusammen ...	2 341	2 151	in andere Bundesländer		
L. Mühldorf a. Inn	75	58	in andere Bundesländer			Ubrige Kreise	530	291
L. Rosenheim	1 133	1 280	K. Berlin (West)	78	49	Zusammen ...	530	291
L. Traunstein	141	86	Ubrige Kreise	1 093	872	Wanderungen über die Grenzen des Bundesgebietes		
K. Coburg	110	4	Zusammen ...	1 171	921	Zusammen ...	418	183
Ubrige Kreise	653	514	Wanderungen über die Grenzen des Bundesgebietes			Wanderungen insgesamt		
Zusammen ...	2 673	2 338	Zusammen ...	1 255	910	Insgesamt ...	4 419	3 440
in andere Bundesländer			Wanderungen insgesamt			Insgesamt ...		
Ubrige Kreise	717	488	Insgesamt ...	4 767	3 982	09 1 77 Landkreis Erding		
Zusammen ...	717	488	09 1 74 Landkreis Dachau			im gleichen Land		
Wanderungen über die Grenzen des Bundesgebietes			im gleichen Land			K. München	717	465
Zusammen ...	512	485	K. München	1 872	1 459	L. Ebersberg	288	202
Wanderungen insgesamt			L. Ebersberg	54	58	L. Freising	158	185
Insgesamt ...	3 902	3 311	L. Eichstätt	126	26	L. Fürstenfeldbruck	55	32
09 1 71 Landkreis Altötting			L. Freising	111	87	L. Mühldorf a. Inn	159	129
im gleichen Land			L. Fürstenfeldbruck	247	160	L. München	181	180
K. München	471	495	L. München	225	185	L. Rosenheim	80	79
L. Berchtesgadener Land ..	82	77	L. Pfaffenhofen a. d. Ilm ..	74	74	L. Landshtut	77	130
L. Mühldorf a. Inn	316	329	L. Starnberg	61	42	Ubrige Kreise	724	677
L. München	56	63	L. Aichach-Friedberg	59	105	Zusammen ...	2 439	2 089
L. Rosenheim	71	111	Ubrige Kreise	750	748	in andere Bundesländer		
L. Traunstein	292	231	Zusammen ...	3 579	2 944	Ubrige Kreise	456	362
L. Passau	62	63	in andere Bundesländer			Zusammen ...	456	362
L. Rottal-Inn	263	261	Ubrige Kreise	771	432	Wanderungen über die Grenzen des Bundesgebietes		
Ubrige Kreise	701	684	Zusammen ...	771	432	Zusammen ...	374	284
Zusammen ...	2 314	2 314	Wanderungen über die Grenzen des Bundesgebietes			Wanderungen insgesamt		
in andere Bundesländer			Insgesamt ...	736	725	Insgesamt ...	3 269	2 735
K. Berlin (West)	102	53	Wanderungen insgesamt			09 1 78 Landkreis Freising		
Ubrige Kreise	387	286	Insgesamt ...	5 086	4 101	im gleichen Land		
Zusammen ...	489	339	09 1 75 Landkreis Ebersberg			K. München	1 387	1 027
Wanderungen über die Grenzen des Bundesgebietes			im gleichen Land			L. Dachau	87	111
Zusammen ...	441	318	K. München	2 037	1 179	L. Ebersberg	53	65
Wanderungen insgesamt			K. Rosenheim	26	55	L. Fürstenfeldbruck	185	160
Insgesamt ...	3 244	2 971	L. Dachau	58	54	L. Landsberg a. Lech	24	57
09 1 73 Ldkrs. Bad Tölz-Wolfratshausen			L. Erding	202	288	L. Mühldorf a. Inn	25	58
im gleichen Land			L. Freising	65	53	L. München	407	335
K. München	1 064	953	L. Fürstenfeldbruck	95	92	L. Pfaffenhofen a. d. Ilm ..	100	124
L. Eichstätt	8	90	L. Miesbach	51	46	L. Rosenheim	45	83
L. Fürstenfeldbruck	73	104	L. Mühldorf a. Inn	77	129	L. Starnberg	52	60
L. Garmisch-Partenkirchen ..	125	170	L. München	633	454	L. Weilheim-Schongau	44	52
L. Miesbach	234	234	L. Rosenheim	197	368	K. Landshtut	86	79
L. Mühldorf a. Inn	24	62	L. Starnberg	72	54	L. Kelheim	95	79
L. München	329	357	L. Traunstein	70	64	L. Landshtut	78	147
L. Rosenheim	68	64	Ubrige Kreise	983	881	K. Regensburg	50	45
L. Starnberg	139	112	Zusammen ...	4 566	3 717	K. Nürnberg	54	62
L. Traunstein	40	79	in andere Bundesländer			Ubrige Kreise	1 429	1 352
L. Weilheim-Schongau	159	247	K. Berlin (West)	55	34	Zusammen ...	4 282	3 975
K. Nürnberg	33	112	Ubrige Kreise	1 069	656	in andere Bundesländer		
K. Augsburg	47	174	Zusammen ...	1 124	690	K. Berlin (West)	70	43
Ubrige Kreise	831	924	Wanderungen über die Grenzen des Bundesgebietes			Ubrige Kreise	1 228	980
Zusammen ...	3 184	3 682	Zusammen ...	629	496	Zusammen ...	1 298	1 023
in andere Bundesländer			Wanderungen insgesamt			Wanderungen über die Grenzen des Bundesgebietes		
K. Berlin (West)	71	39	Insgesamt ...	6 319	4 903	Zusammen ...	772	748
Ubrige Kreise	1 055	801	09 1 76 Landkreis Eichstätt			Wanderungen insgesamt		
Zusammen ...	1 126	840	im gleichen Land			Insgesamt ...	6 352	5 746
Wanderungen über die Grenzen des Bundesgebietes			K. Ingolstadt	1 055	844	09 1 79 Landkreis Fürstenfeldbruck		
Zusammen ...	2 038	854	K. München	337	381	im gleichen Land		
Wanderungen insgesamt			L. Bad Tölz-Wolfratshausen ..	90	126	K. München	4 268	2 393
Insgesamt ...	6 348	5 376	L. Dachau	26	114	L. Bad Tölz-Wolfratshausen ..	104	73
09 1 72 Landkreis Berchtesgadener Land			L. Neuburg-Schrobenhausen ..	110	134	L. Dachau	160	247
im gleichen Land			L. Pfaffenhofen a. d. Ilm ..	188	134	L. Ebersberg	92	95
K. München	520	528	L. Kelheim	72	87	L. Erding	32	55
K. Rosenheim	52	33	K. Regensburg	69	42	L. Freising	79	81
L. Altötting	77	82	L. Neumarkt i. d. Opf.	118	90	L. Garmisch-Partenkirchen ..	43	63
			K. Nürnberg	198	114	L. Landsberg a. Lech	211	242

3 Binnenwanderung

3.4 Die hauptsächlichsten Wanderungen zwischen den Kreisen des Bundesgebietes 1978

Kreisfreie Stadt bzw. Landkreis Übrige Gebiete	Zu- züge aus	Fort- züge nach	Kreisfreie Stadt bzw. Landkreis Übrige Gebiete	Zu- züge aus	Fort- züge nach	Kreisfreie Stadt bzw. Landkreis Übrige Gebiete	Zu- züge aus	Fort- züge nach
	nebenstehenden Kreisen			nebenstehenden Kreisen			nebenstehenden Kreisen	
L. Miesbach	29	65	Wanderungen über die Grenzen des Bundesgebietes			L. Traunstein	168	136
L. Mühldorf a. Inn	50	42				L. Weilheim-Schongau	106	126
L. München	495	443	Zusammen ...	325	261	K. Landshut	52	41
L. Rosenheim	57	97				L. Deggendorf	48	57
L. Starnberg	380	470	Wanderungen insgesamt			L. Kelheim	57	34
L. Traunstein	64	46	Insgesamt ...	3 971	3 564	L. Landshut	54	83
L. Weilheim-Schongau	32	127				L. Passau	61	77
L. Passau	36	52	09 1 82 <u>Landkreis Miesbach</u>			L. Rottal-Inn	49	53
K. Nürnberg	66	25	im gleichen Land			K. Regensburg	79	43
L. Roth	271	20	K. München	889	674	L. Cham	59	28
K. Augsburg	101	68	K. Rosenheim	27	59	L. Regensburg	58	36
L. Aichach-Friedberg	62	159	L. Bad Tölz-Wolfratshausen	234	234	K. Nürnberg	123	64
L. Augsburg	42	67	L. Ebersberg	46	51	K. Augsburg	93	54
Übrige Kreise	1 122	1 012	L. Fürstenfeldbruck	65	29	L. Augsburg	43	59
Zusammen ...	7 796	5 942	L. München	233	163	Übrige Kreise	1 360	953
			L. Rosenheim	165	265	Zusammen ...	15 628	11 733
in andere Bundesländer			L. Starnberg	50	29			
K. Hamburg	51	42	L. Traunstein	62	49	in andere Bundesländer		
K. Köln	69	33	L. Weilheim-Schongau	58	32	K. Hamburg	140	54
K. Stuttgart	74	35	Übrige Kreise	1 029	922	L. Soltau-Fallingb.	55	13
K. Berlin (West)	2 162	1 343	Zusammen ...	2 858	2 507	K. Bremen	57	11
Übrige Kreise	2 517	1 525				K. Düsseldorf	62	18
Zusammen ...	2 517	1 525	in andere Bundesländer			K. Köln	70	50
Wanderungen über die Grenzen des Bundesgebietes			Übrige Kreise	1 356	942	L. Rhein-Sieg-Kreis	48	51
Zusammen ...	1 036	1 183	Zusammen ...	1 356	942	K. Frankfurt am Main	63	44
Wanderungen insgesamt						K. Stuttgart	101	55
Insgesamt ...	11 549	8 650	Wanderungen über die Grenzen des Bundesgebietes			K. Berlin (West)	204	76
			Zusammen ...	690	454	Übrige Kreise	2 776	1 594
09 1 80 <u>Landkreis Garmisch-Partenkirchen</u>			Wanderungen insgesamt			Zusammen ...	3 576	1 966
im gleichen Land			Insgesamt ...	4 904	3 903	Wanderungen über die Grenzen des Bundesgebietes		
K. München	751	668				Zusammen ...	2 329	1 883
L. Bad Tölz-Wolfratshausen	170	125	09 1 83 <u>Landkreis Mühldorf a. Inn</u>			Wanderungen insgesamt		
L. Fürstenfeldbruck	63	43	im gleichen Land			Insgesamt ...	21 533	15 582
L. München	113	98	K. München	723	530			
L. Neuburg-Schrobenhausen	126	49	K. Rosenheim	58	75	09 1 85 <u>Landkreis Neuburg-Schrobenhausen</u>		
L. Starnberg	89	84	L. Altötting	329	316	im gleichen Land		
L. Traunstein	57	43	L. Bad Tölz-Wolfratshausen	62	24	K. Ingolstadt	195	193
L. Weilheim-Schongau	355	334	L. Berchtesgadener Land	45	51	K. München	238	294
K. Nürnberg	59	55	L. Ebersberg	129	77	L. Eichstätt	114	110
K. Augsburg	83	75	L. Erding	159	159	L. Garmisch-Partenkirchen	49	126
L. Ostallgäu	37	50	L. Freising	58	25	L. München	36	51
L. Oberallgäu	64	49	L. Fürstenfeldbruck	42	50	L. Pfaffenhofen a. d. Ilm	146	129
Übrige Kreise	1 133	1 052	L. München	127	128	L. Fürth	457	4
Zusammen ...	3 100	2 725	L. Rosenheim	312	274	K. Augsburg	95	114
in andere Bundesländer			L. Traunstein	166	128	L. Aichach-Friedberg	109	130
L. Waldeck-Frankenberg	11	67	L. Landshut	76	70	L. Augsburg	38	51
K. Stuttgart	59	36	L. Passau	57	36	L. Donau-Ries	86	106
K. Berlin (West)	93	52	L. Rottal-Inn	132	138	Übrige Kreise	590	748
Übrige Kreise	2 099	1 618	Übrige Kreise	829	804	Zusammen ...	2 153	2 056
Zusammen ...	2 262	1 773	Zusammen ...	3 284	2 885	in andere Bundesländer		
Wanderungen über die Grenzen des Bundesgebietes			in andere Bundesländer			Übrige Kreise	343	334
Zusammen ...	1 427	1 067	K. Berlin (West)	56	19	Zusammen ...	343	334
Wanderungen insgesamt			Übrige Kreise	511	447			
Insgesamt ...	6 789	5 565	Zusammen ...	567	466	Wanderungen über die Grenzen des Bundesgebietes		
						Zusammen ...	292	311
09 1 81 <u>Landkreis Landsberg a. Lech</u>			Wanderungen über die Grenzen des Bundesgebietes			Wanderungen insgesamt		
im gleichen Land			Zusammen ...	665	178	Insgesamt ...	2 788	2 701
K. München	628	513	Wanderungen insgesamt					
L. Freising	57	24	Insgesamt ...	4 516	3 529	09 1 86 <u>Landkreis Pfaffenhofen a. d. Ilm</u>		
L. Fürstenfeldbruck	242	211				im gleichen Land		
L. München	94	103	09 1 84 <u>Landkreis München</u>			im gleichen Land		
L. Starnberg	173	116	im gleichen Land			K. Ingolstadt	477	481
L. Weilheim-Schongau	138	179	K. Ingolstadt	59	63	K. München	561	368
L. Roth	69	20	K. München	9 929	5 864	L. Dachau	74	74
K. Augsburg	147	185	L. Altötting	63	56	L. Eichstätt	134	188
K. Kaufbeuren	62	70	L. Bad Tölz-Wolfratshausen	356	339	L. Freising	124	100
L. Aichach-Friedberg	61	76	L. Berchtesgadener Land	68	73	L. München	75	58
L. Augsburg	177	246	L. Dachau	185	225	L. Neuburg-Schrobenhausen	129	146
L. Günzburg	54	29	L. Ebersberg	454	633	L. Kelheim	74	82
L. Ostallgäu	100	87	L. Erding	180	181	Übrige Kreise	822	666
L. Unterallgäu	57	64	L. Freising	335	407	Zusammen ...	2 470	2 163
Übrige Kreise	781	724	L. Fürstenfeldbruck	443	495			
Zusammen ...	2 840	2 647	L. Garmisch-Partenkirchen	98	113	in andere Bundesländer		
in andere Bundesländer			L. Landsberg a. Lech	103	94	Übrige Kreise	584	309
Übrige Kreise	806	656	L. Miesbach	163	233	Zusammen ...	584	309
Zusammen ...	806	656	L. Mühldorf a. Inn	128	127			
			L. Neuburg-Schrobenhausen	51	36			
			L. Pfaffenhofen a. d. Ilm	58	75			
			L. Rosenheim	179	385			
			L. Starnberg	366	490			

3 Binnenwanderung

3.4 Die hauptsächlichsten Wanderungen zwischen den Kreisen des Bundesgebietes 1978

Kreisfreie Stadt bzw. Landkreis Übrige Gebiete	Zu- züge aus nebenstehenden Kreisen	Fort- züge nach nebenstehenden Kreisen	Kreisfreie Stadt bzw. Landkreis Übrige Gebiete	Zu- züge aus nebenstehenden Kreisen	Fort- züge nach nebenstehenden Kreisen	Kreisfreie Stadt bzw. Landkreis Übrige Gebiete	Zu- züge aus nebenstehenden Kreisen	Fort- züge nach nebenstehenden Kreisen
Wanderungen über die Grenzen des Bundesgebietes			L. Rottal-Inn	59	52	in andere Bundesländer		
Zusammen ...	340	216	K. Nürnberg	75	40	Übrige Kreise	432	393
Wanderungen insgesamt			Übrige Kreise	984	876	Zusammen ...	432	393
Insgesamt ...	3 394	2 688	Zusammen ...	3 805	3 883	Wanderungen über die Grenzen des Bundesgebietes		
09 1 87 <u>Landkreis Rosenheim</u>			in andere Bundesländer			Zusammen ...	368	131
im gleichen Land			K. Berlin (West)	111	64	Wanderungen insgesamt		
K. München	1 472	1 078	Übrige Kreise	1 168	777	Insgesamt ...	2 829	2 726
K. Rosenheim	1 287	1 140	Zusammen ...	1 279	841	09 2 63 <u>Krsfr. Stadt Straubing</u>		
L. Altötting	111	71	Wanderungen über die Grenzen des Bundesgebietes			im gleichen Land		
L. Bad Tölz-Wolfratshaus.	64	68	Zusammen ...	1 081	569	L. Deggendorf	102	115
L. Berchtesgadener Land ..	162	134	Wanderungen insgesamt			L. Dingolfing-Landau ...	103	89
L. Ebersberg	369	197	Insgesamt ...	6 165	5 293	L. Regen	58	43
L. Erding	79	80	09 1 90 <u>Landkreis Weilheim-Schongau</u>			L. Straubing-Bogen	679	609
L. Freising	83	45	im gleichen Land			K. München	196	191
L. Fürstenfeldbruck	97	57	K. München	718	590	K. Regensburg	84	96
L. Miesbach	265	165	L. Bad Tölz-Wolfratshausen	247	159	L. Cham	61	64
L. Mühldorf a. Inn	274	312	L. Freising	127	32	L. Regensburg	80	64
L. München	385	179	L. Fürstenfeldbruck	34	55	Übrige Kreise	554	533
L. Starnberg	71	50	L. Garmisch-Partenkirchen	179	138	Zusammen ...	1 917	1 854
L. Traunstein	445	439	L. Landsberg a. Lech	32	58	in andere Bundesländer		
L. Weilheim-Schongau	50	40	L. Miesbach	126	106	Übrige Kreise	187	229
K. Nürnberg	48	55	L. München	59	50	Zusammen ...	187	229
Übrige Kreise	1 088	875	L. Rosenheim	280	155	Wanderungen über die Grenzen des Bundesgebietes		
Zusammen ...	6 350	4 985	L. Starnberg	61	70	Zusammen ...	171	121
in andere Bundesländer			K. Augsburg	37	77	Wanderungen insgesamt		
K. Frankfurt am Main	31	55	K. Kaufbeuren	34	56	Insgesamt ...	2 275	2 204
K. Berlin (West)	109	60	L. Augsburg	24	55	09 2 71 <u>Landkreis Deggendorf</u>		
Übrige Kreise	1 545	1 034	L. Oberallgäu	103	13	im gleichen Land		
Zusammen ...	1 685	1 149	L. Ostallgäu	775	672	K. Landshut	54	50
Wanderungen über die Grenzen des Bundesgebietes			Übrige Kreise	3 218	2 750	K. Passau	89	93
Zusammen ...	1 837	1 330	in andere Bundesländer			K. Straubing	115	102
Wanderungen insgesamt			L. Rems-Murr-Kreis	41	53	L. Dingolfing-Landau ...	150	201
Insgesamt ...	9 872	7 464	L. Ravensburg	55	40	L. Freyung-Grafenau	154	93
09 1 88 <u>Landkreis Starnberg</u>			Übrige Kreise	1 228	771	L. Kelheim	55	37
im gleichen Land			Zusammen ...	1 324	864	L. Landshut	62	47
K. München	2 418	1 455	Wanderungen über die Grenzen des Bundesgebietes			L. Passau	275	263
L. Bad Tölz-Wolfratshaus.	113	139	Zusammen ...	465	429	L. Regen	304	244
L. Dachau	42	61	Wanderungen insgesamt			L. Rottal-Inn	92	81
L. Ebersberg	54	72	Insgesamt ...	5 007	4 043	L. Straubing-Bogen	143	153
L. Freising	60	52	09 2 61 <u>Krsfr. Stadt Landshut</u>			K. München	410	363
L. Fürstenfeldbruck	470	380	im gleichen Land			L. München	57	48
L. Garmisch-Partenkirchen	84	89	L. Deggendorf	50	54	K. Regensburg	100	166
L. Landsberg a. Lech	16	173	L. Dingolfing-Landau ...	132	97	K. Coburg	62	15
L. Miesbach	29	50	L. Kelheim	54	52	Übrige Kreise	664	587
L. München	495	367	L. Landshut	997	1 217	Zusammen ...	2 786	2 543
L. Rosenheim	50	71	L. Rottal-Inn	62	41	in andere Bundesländer		
L. Weilheim-Schongau	155	280	K. München	382	328	Übrige Kreise	466	342
K. Nürnberg	68	43	L. Freising	79	86	Zusammen ...	466	342
Übrige Kreise	1 046	948	L. München	41	52	Wanderungen über die Grenzen des Bundesgebietes		
Zusammen ...	5 200	4 180	K. Regensburg	62	60	Zusammen ...	208	129
in andere Bundesländer			Übrige Kreise	791	707	Wanderungen insgesamt		
K. Hamburg	74	30	in andere Bundesländer			Insgesamt ...	3 480	3 014
K. Stuttgart	81	19	Übrige Kreise	414	391	09 2 79 <u>Landkreis Dingolfing-Landau</u>		
K. Berlin (West)	93	57	Zusammen ...	414	391	im gleichen Land		
Übrige Kreise	1 637	905	Wanderungen über die Grenzen des Bundesgebietes			K. Landshut	97	132
Zusammen ...	1 885	1 011	Zusammen ...	621	361	K. Straubing	89	105
Wanderungen über die Grenzen des Bundesgebietes			Wanderungen insgesamt			L. Deggendorf	201	150
Zusammen ...	1 309	938	Insgesamt ...	3 685	3 446	L. Freyung-Grafenau	54	31
Wanderungen insgesamt			09 2 62 <u>Krsfr. Stadt Passau</u>			L. Landshut	171	231
Insgesamt ...	8 394	6 129	im gleichen Land			L. Passau	77	82
09 1 89 <u>Landkreis Traunstein</u>			L. Deggendorf	93	89	L. Rottal-Inn	163	122
im gleichen Land			L. Freyung-Grafenau	211	169	L. Straubing-Bogen	126	110
K. München	989	994	L. Passau	731	881	K. München	375	289
K. Rosenheim	87	144	L. Rottal-Inn	55	43	K. Regensburg	63	88
L. Altötting	231	292	K. München	268	246	Übrige Kreise	577	517
L. Bad Tölz-Wolfratshaus.	79	40	K. Regensburg	84	135	Zusammen ...	2 045	1 896
L. Berchtesgadener Land ..	399	416	Übrige Kreise	587	639			
L. Ebersberg	64	70	Zusammen ...	2 029	2 202			
L. Fürstenfeldbruck	46	64						
L. Garmisch-Partenkirchen	43	57						
L. Miesbach	49	62						
L. Mühldorf a. Inn	128	166						
L. München	136	168						
L. Rosenheim	438	442						

3 Binnenwanderung

5.4 Die hauptsächlichlichen Wanderungen zwischen den Kreisen des Bundesgebietes 1978

Kreisfreie Stadt bzw. Landkreis Übrige Gebiete	Zu- züge aus	Fort- züge nach	Kreisfreie Stadt bzw. Landkreis Übrige Gebiete	Zu- züge aus	Fort- züge nach	Kreisfreie Stadt bzw. Landkreis Übrige Gebiete	Zu- züge aus	Fort- züge nach
	nebenstehenden Kreisen			nebenstehenden Kreisen			nebenstehenden Kreisen	
in andere Bundesländer			in andere Bundesländer			in andere Bundesländer		
Übrige Kreise	204	174	Übrige Kreise	374	275	Übrige Kreise	322	272
Zusammen ...	204	174	Zusammen ...	374	275	Zusammen ...	322	272
Wanderungen über die Grenzen des Bundesgebietes			Wanderungen über die Grenzen des Bundesgebietes			Wanderungen über die Grenzen des Bundesgebietes		
Zusammen ...	215	154	Zusammen ...	224	141	Zusammen ...	275	170
Wanderungen insgesamt			Wanderungen insgesamt			Wanderungen insgesamt		
Insgesamt ...	2 464	2 224	Insgesamt ...	4 246	3 387	Insgesamt ...	3 004	2 866
09 2 72 Landkreis Freyung-Grafenau im gleichen Land			09 2 75 Landkreis Passau im gleichen Land			09 2 78 Landkreis Straubing-Bogen im gleichen Land		
K. Passau	169	211	K. Passau	881	731	K. Straubing	609	679
L. Deggendorf	93	154	L. Deggendorf	263	275	L. Deggendorf	153	143
L. Dingolfing-Landau	51	54	L. Dingolfing-Landau	82	77	L. Dingolfing-Landau	110	126
L. Passau	316	357	L. Freyung-Grafenau	337	316	L. Landshut	67	101
L. Regen	109	122	L. Regen	64	47	L. Regen	44	65
K. München	271	364	L. Rottal-Inn	337	307	K. München	230	216
K. Regensburg	56	77	K. München	640	639	K. Regensburg	97	102
Übrige Kreise	574	617	L. Altötting	63	62	L. Cham	130	105
Zusammen ...	1 559	1 936	L. Fürstenfeldbruck	52	36	L. Regensburg	119	151
in andere Bundesländer			L. Mühldorf a. Inn	36	57	Übrige Kreise	643	604
K. Berlin (West)	116	23	L. München	77	61	Zusammen ...	2 202	2 292
Übrige Kreise	352	290	K. Regensburg	99	140	in andere Bundesländer		
Zusammen ...	468	313	Übrige Kreise	858	819	Übrige Kreise	283	242
Wanderungen über die Grenzen des Bundesgebietes			Zusammen ...	3 789	3 567	Zusammen ...	283	242
Zusammen ...	111	60	in andere Bundesländer			Wanderungen über die Grenzen des Bundesgebietes		
Wanderungen insgesamt			K. Berlin (West)	85	38	Zusammen ...	67	50
Insgesamt ...	2 138	2 309	Übrige Kreise	714	340	Wanderungen insgesamt		
09 2 73 Landkreis Kelheim im gleichen Land			Zusammen ...	799	378	Insgesamt ...	2 552	2 584
K. Landshut	52	54	Wanderungen über die Grenzen des Bundesgebietes			in andere Bundesländer		
L. Deggendorf	37	55	Zusammen ...	314	197	Übrige Kreise	186	275
L. Landshut	131	164	Wanderungen insgesamt			Zusammen ...	186	275
K. Ingolstadt	90	103	Insgesamt ...	4 902	4 142	Wanderungen über die Grenzen des Bundesgebietes		
K. München	320	343	09 2 76 Landkreis Regen im gleichen Land			Zusammen ...	139	86
L. Eichstätt	87	72	K. Straubing	43	58	Wanderungen insgesamt		
L. Freising	79	95	L. Deggendorf	244	304	Insgesamt ...	1 810	2 063
L. München	34	57	L. Freyung-Grafenau	122	109	09 3 61 Krsfr. Stadt Amberg im gleichen Land		
L. Pfaffenhofen a. d. Ilm	82	74	L. Passau	47	64	K. Regensburg	72	118
K. Regensburg	293	282	L. Straubing-Bogen	65	44	L. Amberg-Sulzbach	577	607
L. Neumarkt i. d. Opf.	56	45	K. München	247	285	L. Schwandorf	118	95
L. Regensburg	271	192	K. Regensburg	82	113	K. München	91	99
L. Schwandorf	62	36	L. Cham	121	84	K. Nürnberg	71	145
Übrige Kreise	678	645	Übrige Kreise	548	550	Übrige Kreise	556	638
Zusammen ...	2 222	2 217	Zusammen ...	1 519	1 611	Zusammen ...	1 485	1 702
in andere Bundesländer			in andere Bundesländer			in andere Bundesländer		
Übrige Kreise	586	445	K. Berlin (West)	97	9	Übrige Kreise	186	275
Zusammen ...	586	445	Übrige Kreise	391	249	Zusammen ...	186	275
Wanderungen über die Grenzen des Bundesgebietes			Zusammen ...	488	258	Wanderungen über die Grenzen des Bundesgebietes		
Zusammen ...	230	169	Wanderungen über die Grenzen des Bundesgebietes			Zusammen ...	139	86
Wanderungen insgesamt			Zusammen ...	110	62	Wanderungen insgesamt		
Insgesamt ...	3 008	2 831	Wanderungen insgesamt			Insgesamt ...	1 810	2 063
09 2 74 Landkreis Landshut im gleichen Land			Insgesamt ...	2 117	1 931	09 3 62 Krsfr. Stadt Regensburg im gleichen Land		
K. Landshut	1 217	997	09 2 77 Landkreis Rottal-Inn im gleichen Land			K. Amberg	118	72
L. Deggendorf	47	62	K. Landshut	41	62	K. Weiden i. d. Opf.	111	100
L. Dingolfing-Landau	231	171	K. Passau	43	55	L. Amberg-Sulzbach	156	81
L. Kelheim	164	131	L. Deggendorf	81	92	L. Cham	304	253
L. Rottal-Inn	68	47	L. Dingolfing-Landau	122	163	L. Cham	162	147
L. Straubing-Bogen	101	67	L. Landshut	47	67	L. Neumarkt i. d. Opf.	146	110
K. München	468	339	L. Passau	307	337	L. Neustadt a.d. Waldnaab	146	110
L. Erding	130	77	K. München	558	447	L. Regensburg	1 672	2 559
L. Freising	147	78	L. Altötting	261	263	L. Schwandorf	402	290
L. Mühldorf a. Inn	71	78	L. Mühldorf a. Inn	138	133	L. Tirschenreuth	95	73
L. München	83	54	L. München	53	49	K. Ingolstadt	80	61
K. Regensburg	92	92	L. Traunstein	52	59	K. München	580	719
L. Regensburg	121	65	K. Regensburg	53	71	L. Eichstätt	42	50
Übrige Kreise	708	713	Übrige Kreise	651	626	L. Freising	45	50
Zusammen ...	3 648	2 971	Zusammen ...	2 407	2 424	L. München	43	79
						L. Landshut	60	62
						K. Landshut	60	62
						K. Passau	135	84
						K. Straubing	36	84
						L. Deggendorf	166	100
						L. Dingolfing-Landau	88	65
						L. Freyung-Grafenau	77	56
						L. Kelheim	282	293
						L. Landshut	92	32
						L. Passau	140	99
						L. Regen	113	82

3.4 Die hauptsächlichen Wanderungen zwischen den Kreisen des Bundesgebietes 1978

- 86 -

3 Binnenwanderung

3.4 Die hauptsächlichen Wanderungen zwischen den Kreisen des Bundesgebietes 1978

Kreisfreie Stadt bzw. Landkreis	Zu- züge aus	Fort- züge nach	Kreisfreie Stadt bzw. Landkreis	Zu- züge aus	Fort- züge nach	Kreisfreie Stadt bzw. Landkreis	Zu- züge aus	Fort- züge nach
Übrige Gebiete	nebenstehenden Kreisen		Übrige Gebiete	nebenstehenden Kreisen		Übrige Gebiete	nebenstehenden Kreisen	
			09 4 64 <u>Krsfr. Stadt Hof</u>			09 4 73 <u>Landkreis Coburg</u>		
			im gleichen Land			im gleichen Land		
K. Erlangen	99	96	K. Bamberg	31	53	K. Bayreuth	32	53
K. Nürnberg	135	155	K. Bayreuth	64	97	K. Coburg	724	633
K. Würzburg	66	72	L. Hof	613	656	L. Bamberg	34	51
L. Haßberge	124	77	L. Wunsiedel i. Fichtelg.	147	90	L. Kronach	84	87
Übrige Kreise	793	868	K. München	71	82	L. Lichtenfels	89	91
Zusammen ...	2 739	3 084	K. Nürnberg	58	118	K. München	58	81
in andere Bundesländer			Übrige Kreise	503	619	K. Nürnberg	58	77
Übrige Kreise	570	574	Zusammen ...	1 487	1 715	L. Fürth	114	5
Zusammen ...	570	574	in andere Bundesländer			L. Haßberge	63	40
Wanderungen über die Grenzen des Bundesgebietes			K. Berlin (west)	48	51	Übrige Kreise	410	549
Zusammen ...	444	538	Übrige Kreise	298	378	Zusammen ...	1 666	1 667
Wanderungen insgesamt			Zusammen ...	346	429	in andere Bundesländer		
Insgesamt ...	3 753	3 996	Wanderungen über die Grenzen des Bundesgebietes			Übrige Kreise	357	325
09 4 62 <u>Krsfr. Stadt Bayreuth</u>			Zusammen ...	786	444	Zusammen ...	357	325
im gleichen Land			Wanderungen insgesamt			Wanderungen über die Grenzen des Bundesgebietes		
K. Bamberg	47	50	Insgesamt ...	2 619	2 588	Zusammen ...	250	179
K. Coburg	109	51	09 4 71 <u>Landkreis Bamberg</u>			Wanderungen insgesamt		
K. Hof	97	64	im gleichen Land			Insgesamt ...	2 273	2 171
L. Bayreuth	770	712	K. Bamberg	1 368	981	09 4 74 <u>Landkreis Forchheim</u>		
L. Coburg	53	32	K. Coburg	57	53	im gleichen Land		
L. Forchheim	61	50	L. Bayreuth	56	37	K. Bamberg	76	89
L. Hof	182	124	L. Coburg	51	34	K. Bayreuth	50	61
L. Kronach	79	44	L. Forchheim	139	162	L. Bamberg	163	139
L. Kulmbach	205	150	L. Lichtenfels	103	92	L. Bayreuth	90	63
L. Wunsiedel i. Fichtelg.	145	82	K. München	63	78	K. München	58	75
K. München	193	130	K. Erlangen	82	87	K. Erlangen	541	310
L. Neustadt a.d. Waldnaab	55	32	K. Nürnberg	97	122	K. Fürth	48	51
L. Tirschenreuth	54	43	L. Erlangen-Höchststadt	91	97	K. Nürnberg	384	276
K. Erlangen	59	58	K. Würzburg	54	58	L. Erlangen-Höchststadt	359	275
K. Nürnberg	90	125	L. Haßberge	127	120	L. Fürth	60	31
Übrige Kreise	732	684	Übrige Kreise	633	680	L. Nürnberger Land	65	68
Zusammen ...	2 931	2 421	Zusammen ...	2 921	2 601	Übrige Kreise	527	538
in andere Bundesländer			in andere Bundesländer			Zusammen ...	2 421	1 976
K. Berlin (West)	73	38	Übrige Kreise	560	396	in andere Bundesländer		
Übrige Kreise	577	598	Zusammen ...	560	396	K. Berlin (West)	57	38
Zusammen ...	650	436	Wanderungen über die Grenzen des Bundesgebietes			Übrige Kreise	467	373
Wanderungen über die Grenzen des Bundesgebietes			Zusammen ...	211	194	Zusammen ...	524	411
Zusammen ...	255	185	Wanderungen insgesamt			Wanderungen über die Grenzen des Bundesgebietes		
Wanderungen insgesamt			Insgesamt ...	3 692	3 191	Zusammen ...	290	233
Insgesamt ...	3 836	3 052	09 4 72 <u>Landkreis Bayreuth</u>			Wanderungen insgesamt		
09 4 63 <u>Krsfr. Stadt Coburg</u>			im gleichen Land			Insgesamt ...	3 235	2 620
im gleichen Land			K. Bayreuth	712	770	09 4 75 <u>Landkreis Hof</u>		
K. Bayreuth	51	109	L. Bamberg	37	56	im gleichen Land		
L. Bamberg	53	57	L. Coburg	63	89	K. Bayreuth	124	182
L. Coburg	632	724	L. Hof	92	67	K. Coburg	43	56
L. Hof	56	43	L. Kulmbach	162	128	K. Hof	656	613
L. Kronach	94	62	L. Wunsiedel i. Fichtelg.	73	50	L. Bayreuth	67	92
L. Kulmbach	52	38	K. München	65	92	L. Kronach	74	54
L. Lichtenfels	74	65	L. Amberg-Weizbach	36	59	L. Kulmbach	80	137
K. München	123	117	L. Neustadt a.d. Waldnaab	78	55	L. Wunsiedel i. Fichtelg.	198	190
K. Rosenheim	4	110	K. Tirschenreuth	59	56	K. München	77	135
L. Deggendorf	15	62	K. Erlangen	28	69	K. Erlangen	39	57
L. Schwandorf	27	55	K. Nürnberg	141	197	K. Nürnberg	75	155
K. Erlangen	29	52	L. Nürnberger Land	55	51	Übrige Kreise	599	733
K. Nürnberg	55	106	Übrige Kreise	500	588	Zusammen ...	2 032	2 404
L. Haßberge	51	37	Zusammen ...	2 101	2 327	in andere Bundesländer		
Übrige Kreise	792	551	in andere Bundesländer			K. Berlin (West)	193	57
Zusammen ...	2 108	2 188	K. Berlin (West)	139	35	Übrige Kreise	492	641
in andere Bundesländer			Übrige Kreise	303	281	Zusammen ...	685	698
Übrige Kreise	498	486	Zusammen ...	442	316	Wanderungen über die Grenzen des Bundesgebietes		
Zusammen ...	498	486	Wanderungen über die Grenzen des Bundesgebietes			Zusammen ...	421	387
Wanderungen über die Grenzen des Bundesgebietes			Zusammen ...	137	91	Wanderungen insgesamt		
Zusammen ...	212	138	Wanderungen insgesamt			Insgesamt ...	3 138	3 489
Wanderungen insgesamt			Insgesamt ...	2 680	2 734	Insgesamt ...		
Insgesamt ...	2 818	2 812	Insgesamt ...			Insgesamt ...		

2 Binnenwanderung

3.4 Die hauptsächlichsten Wanderungen zwischen den Kreisen des Bundesgebietes 1978

Kreisfreie Stadt bzw. Landkreis	Zu- züge aus	Fort- züge nach	Kreisfreie Stadt bzw. Landkreis	Zu- züge aus	Fort- züge nach	Kreisfreie Stadt bzw. Landkreis	Zu- züge aus	Fort- züge nach
Übrige Gebiete	nebenstehenden Kreisen		Übrige Gebiete	nebenstehenden Kreisen		Übrige Gebiete	nebenstehenden Kreisen	
<u>09 4 76 Landkreis Kronach</u>			<u>09 5 63 Krsfr. Stadt Fürth</u>			<u>09 5 63 Krsfr. Stadt Fürth</u>		
im gleichen Land			im gleichen Land			im gleichen Land		
K. Bamberg	65	97	L. Hof	189	198	K. Erlangen	157	191
K. Bayreuth	44	79	K. München	81	139	K. Nürnberg	1 543	1 425
L. Coburg	62	93	L. Tirschenreuth	232	218	L. Ansbach	70	71
L. Hof	87	84	K. Erlangen	22	56	L. Erlangen-Höchstädt	104	82
L. Kulmbach	54	74	K. Nürnberg	77	109	L. Fürth	670	989
L. Lichtenfels	104	158	Übrige Kreise	561	711	L. Neustadt a. d. Aisch	38	131
K. München	52	88	Zusammen ...	1 286	1 796	L. Nürnberger Land	93	120
K. Nürnberg	50	92	in andere Bundesländer			L. Roth	65	82
Übrige Kreise	350	489	K. Berlin (West)	96	46	K. München	91	82
Zusammen ...	926	1 327	Übrige Kreise	367	397	L. Neumarkt i. d. Opf.	31	69
			Zusammen ...	463	443	L. Forchheim	51	48
in andere Bundesländer			Wanderungen über die Grenzen des Bundesgebietes			Zusammen ...		
K. Berlin (West)	84	39				in andere Bundesländer		
Übrige Kreise	233	254	Zusammen ...	476	344	K. Berlin (West)	55	33
Zusammen ...	317	293	Wanderungen insgesamt			Übrige Kreise	549	448
Wanderungen über die Grenzen des Bundesgebietes			Insgesamt ...	2 285	2 583	Zusammen ...	604	481
Zusammen ...	143	91				<u>09 5 64 Krsfr. Stadt Nürnberg</u>		
Wanderungen insgesamt			<u>09 5 61 Krsfr. Stadt Ansbach</u>			im gleichen Land		
Insgesamt ...	1 391	1 711	im gleichen Land			K. Erlangen	31	53
<u>09 4 77 Landkreis Kulmbach</u>			K. Nürnberg	202	236	K. Nürnberg	236	202
im gleichen Land			L. Ansbach	6,8	6,2	K. Fürth	1 425	1 543
K. Bayreuth	150	705	L. Neustadt a. d. Aisch	29	75	K. Schwabach	388	703
L. Coburg	28	52	L. Weißenbg.-Gunzenhausen	64	60	L. Ansbach	510	430
L. Bayreuth	128	162	K. München	71	87	L. Erlangen-Höchstädt	496	840
L. Hof	137	80	K. Würzburg	31	52	L. Fürth	1 138	1 988
L. Kronach	73	60	Übrige Kreise	467	491	L. Neustadt a. d. Aisch	353	282
L. Lichtenfels	65	84	Zusammen ...	1 593	1 686	L. Nürnberger Land	1 459	2 193
K. München	78	129	in andere Bundesländer			L. Roth	795	1 273
K. Erlangen	26	53	Übrige Kreise	268	288	L. Weißenbg.-Gunzenhausen	319	207
K. Nürnberg	77	77	Zusammen ...	268	288	K. Ingolstadt	53	43
Übrige Kreise	527	579	Wanderungen über die Grenzen des Bundesgebietes			K. München	939	1 257
Zusammen ...	1 307	1 481	Zusammen ...	254	176	L. Bad Tölz-Wolfratshaus	112	53
in andere Bundesländer			Wanderungen insgesamt			L. Eichstätt	114	198
K. Berlin (West)	103	51	Insgesamt ...	2 115	2 150	L. Freising	62	54
Übrige Kreise	463	358				L. Fürstenfeldbruck	25	66
Zusammen ...	566	409	<u>09 5 62 Krsfr. Stadt Erlangen</u>			L. Garmisch-Partenkirchen	55	59
Wanderungen über die Grenzen des Bundesgebietes			im gleichen Land			L. München	64	123
Zusammen ...	277	215	K. Ansbach	53	31	L. Rosenheim	54	48
Wanderungen insgesamt			K. Fürth	191	157	L. Starnberg	43	68
Insgesamt ...	2 150	2 105	K. Nürnberg	793	642	L. Traunstein	40	73
<u>09 4 78 Landkreis Lichtenfels</u>			L. Ansbach	189	104	K. Amberg	145	71
im gleichen Land			L. Erlangen-Höchstädt	8,7	1 747	K. Regensburg	210	149
K. Bamberg	91	109	L. Fürth	82	65	K. Weiden i. d. Opf.	86	65
K. Coburg	65	74	L. Neustadt a. d. Aisch	98	66	L. Amberg-Sulzbach	289	152
L. Bamberg	92	103	L. Nürnberger Land	123	123	L. Cham	105	63
L. Coburg	91	89	L. Roth	70	40	L. Neumarkt i. d. Opf.	357	582
L. Kronach	158	104	K. München	299	319	L. Neustadt a. d. Waldnaab	136	90
L. Kulmbach	84	67	K. Regensburg	73	51	L. Regensburg	155	57
K. München	29	56	L. Amberg-Sulzbach	65	23	L. Schwandorf	137	106
K. Erlangen	22	59	L. Neumarkt i. d. Opf.	55	36	L. Tirschenreuth	80	36
K. Nürnberg	62	57	K. Bamberg	96	99	K. Bamberg	155	135
Übrige Kreise	382	477	K. Bayreuth	58	59	K. Bayreuth	125	90
Zusammen ...	1 076	1 191	K. Coburg	52	29	K. Coburg	106	55
in andere Bundesländer			L. Bamberg	87	82	K. Hof	118	58
K. Berlin (West)	53	37	L. Bayreuth	69	28	L. Bamberg	122	97
Übrige Kreise	221	224	L. Forchheim	309	532	L. Coburg	77	58
Zusammen ...	274	261	L. Hof	57	39	L. Forchheim	276	384
Wanderungen über die Grenzen des Bundesgebietes			L. Kulmbach	53	36	L. Hof	155	75
Zusammen ...	160	107	L. Lichtenfels	59	22	L. Kronach	92	50
Wanderungen insgesamt			L. Wunsiedel i. Fichtelg.	56	23	L. Kulmbach	77	77
Insgesamt ...	1 510	1 559	K. Würzburg	51	52	L. Lichtenfels	57	62
<u>09 4 79 Landkreis Wunsiedel i. Fichtelg.</u>			Übrige Kreise	1 140	890	L. Wunsiedel i. Fichtelg.	109	77
im gleichen Land			Zusammen ...	5 007	5 345	K. Schweinfurt	75	73
K. Bayreuth	82	145	in andere Bundesländer			K. Würzburg	357	198
K. Hof	91	147	K. Karlsruhe	51	32	L. Aschaffenburg	38	53
L. Bayreuth	50	73	K. Berlin (West)	137	114	L. Bad Kissingen	60	77
			Übrige Kreise	1 728	1 372	L. Haßberge	73	60
Wanderungen über die Grenzen des Bundesgebietes			Zusammen ...	1 916	1 518	L. Kitzingen	86	79
Zusammen ...	2 070	2 106	Wanderungen insgesamt			L. Miltenberg	57	36
Wanderungen insgesamt			Insgesamt ...	8 993	8 969	L. Rhön-Grabfeld	79	73
Insgesamt ...	8 993	8 969				L. Schweinfurt	71	59
						L. Würzburg	96	110
						K. Augsburg	90	84
						L. Donau-Ries	69	51
						L. Neu-Ulm	50	56
						Übrige Kreise	891	931
						Zusammen ...	14 780	17 146

3 Binnenwanderung

3.4 Die hauptsächlichsten Wanderungen zwischen den Kreisen des Bundesgebietes 1978

Kreisfreie Stadt bzw. Landkreis	Zu- züge aus	Fort- züge nach	Kreisfreie Stadt bzw. Landkreis	Zu- züge aus	Fort- züge nach	Kreisfreie Stadt bzw. Landkreis	Zu- züge aus	Fort- züge nach
Übrige Gebiete	nebenstehenden Kreisen		Übrige Gebiete	nebenstehenden Kreisen		Übrige Gebiete	nebenstehenden Kreisen	
in andere Bundesländer			09 5 72 <u>Landkreis Erlangen-Höchst</u>			09 5 74 <u>Landkreis Nürnberger Land</u>		
			im gleichen Land			im gleichen Land		
K. Hamburg	75	96	K. Erlangen	1 738	826	K. Erlangen	173	125
K. Bremen	75	67	K. Fürth	82	104	K. Fürth	120	93
K. Düsseldorf	53	67	K. Nürnberg	840	496	K. Nürnberg	2 193	1 459
K. Essen	56	26	L. Fürth	65	47	K. Schwabach	54	55
K. Köln	92	90	L. Neustadt a. d. Aisch ..	90	131	L. Ansbach	62	72
K. Frankfurt am Main ..	131	146	L. Nürnberger Land	140	106	L. Erlangen-Höchst ..	106	140
K. Kassel	53	17	K. München	99	86	L. Fürth	135	88
K. Stuttgart	158	167	L. Bamberg	96	91	L. Neustadt a. d. Aisch ..	51	30
L. Esslingen	48	56	L. Forchheim	267	358	L. Roth	150	168
L. Ludwigsburg	45	54	Übrige Kreise	787	756	K. München	115	156
L. Schwäbisch Hall	48	51	Zusammen ...	4 204	3 001	L. Amberg-Weizbach ..	157	109
K. Karlsruhe	75	51	in andere Bundesländer			L. Neumarkt i. d. Opf. ..	135	249
K. Freiburg im Breisgau ..	44	50	K. Berlin (West)	66	35	L. Schwandorf	54	27
K. Berlin (West)	320	263	Übrige Kreise	862	511	L. Bayreuth	51	55
Übrige Kreise	2 927	2 514	Zusammen ...	928	546	L. Forchheim	68	65
Zusammen ...	4 200	3 715	Wanderungen über die Grenzen des Bundesgebietes			Übrige Kreise	928	839
Wanderungen über die Grenzen des Bundesgebietes			Zusammen ...	442	442	Zusammen ...	4 552	3 730
Zusammen ...	7 596	6 167	Wanderungen insgesamt			in andere Bundesländer		
Wanderungen insgesamt			Zusammen ...	5 574	3 989	K. Berlin (West)	83	47
Insgesamt ...	26 576	27 028	09 5 73 <u>Landkreis Fürth</u>			Übrige Kreise	759	624
09 5 65 <u>Krsfr. Stadt Schwabach</u>			im gleichen Land			Zusammen ...	842	671
im gleichen Land			im gleichen Land			Wanderungen über die Grenzen des Bundesgebietes		
K. Nürnberg	703	588	K. Erlangen	65	82	Zusammen ...	827	770
L. Ansbach	58	58	K. Fürth	989	670	Wanderungen insgesamt		
L. Fürth	60	33	K. Nürnberg	1 988	1 138	Insgesamt ...	6 221	5 171
L. Nürnberger Land	55	54	K. Schwabach	103	116	09 5 76 <u>Landkreis Roth</u>		
L. Roth	329	372	L. Ansbach	47	65	im gleichen Land		
L. Weißenbg.-Gunzenhausen	61	60	L. Erlangen-Höchst ..	108	117	K. Erlangen	40	70
K. München	52	33	L. Neustadt a. d. Aisch ..	88	135	K. Fürth	63	65
Übrige Kreise	367	300	L. Nürnberger Land	73	110	K. Nürnberg	1 273	795
Zusammen ...	1 685	1 298	K. München	62	65	K. Schwabach	372	329
in andere Bundesländer			L. Neuburg-Schrobenhausen	4	457	L. Ansbach	90	102
Übrige Kreise	235	183	L. Schwandorf	10	158	L. Fürth	110	73
Zusammen ...	235	183	L. Coburg	5	114	L. Nürnberger Land ..	168	150
Wanderungen über die Grenzen des Bundesgebietes			L. Forchheim	31	60	L. Weißenbg.-Gunzenhausen	169	140
Zusammen ...	439	379	L. Main-Spessart	114	114	K. München	126	106
Wanderungen insgesamt			K. Augsburg	5	113	L. Eichstätt	56	79
Insgesamt ...	2 359	1 860	Übrige Kreise	524	1 116	L. Fürstfeldbruck	20	271
09 5 71 <u>Landkreis Ansbach</u>			Zusammen ...	4 135	4 690	L. Landsberg a. Lech ..	20	69
im gleichen Land			in andere Bundesländer			L. Neumarkt i. d. Opf. ..	108	156
K. Ansbach	632	628	K. Berlin (West)	159	33	Übrige Kreise	995	782
K. Erlangen	104	189	Übrige Kreise	583	384	Zusammen ...	3 610	3 187
K. Fürth	71	70	Zusammen ...	742	417	in andere Bundesländer		
K. Nürnberg	430	510	Wanderungen über die Grenzen des Bundesgebietes			L. Pinneberg	2	63
K. Schwabach	58	58	Zusammen ...	2 592	573	Übrige Kreise	1 071	621
L. Fürth	116	103	Wanderungen insgesamt			Zusammen ...	1 073	684
L. Neustadt a. d. Aisch ..	162	173	Insgesamt ...	7 469	5 680	Wanderungen über die Grenzen des Bundesgebietes		
L. Nürnberger Land	72	62	09 5 75 <u>Landkreis Neustadt a. d. Aisch</u>			Zusammen ...	324	261
L. Roth	102	90	im gleichen Land			Wanderungen insgesamt		
L. Weißenbg.-Gunzenhausen	211	184	K. Ansbach	75	99	Insgesamt ...	5 007	4 132
K. München	153	212	K. Erlangen	66	98	09 5 77 <u>Landkreis Weißenburg-Gunzenhausen</u>		
K. Würzburg	43	93	K. Fürth	131	88	im gleichen Land		
L. Würzburg	40	51	K. Nürnberg	282	353	K. Ansbach	60	64
L. Donau-Ries	76	101	L. Ansbach	173	162	K. Nürnberg	207	319
Übrige Kreise	915	1 033	L. Erlangen-Höchst ..	131	90	K. Schwabach	60	61
Zusammen ...	3 185	3 557	L. Fürth	117	108	L. Ansbach	184	211
in andere Bundesländer			L. Nürnberger Land	30	51	L. Roth	140	169
K. Stuttgart	85	120	K. München	70	72	K. München	103	144
L. Schwäbisch Hall	154	153	K. Würzburg	57	89	L. Eichstätt	101	95
L. Main-Tauber-Kreis	65	29	L. Kitzingen	101	58	K. Augsburg	29	59
L. Ostalbkreis	76	81	L. Würzburg	42	73	L. Donau-Ries	83	96
K. Berlin (West)	69	60	Übrige Kreise	413	478	Übrige Kreise	644	764
Übrige Kreise	874	904	Zusammen ...	1 688	1 819	Zusammen ...	1 611	1 982
Zusammen ...	1 323	1 347	in andere Bundesländer			in andere Bundesländer		
Wanderungen über die Grenzen des Bundesgebietes			Übrige Kreise	353	500	Übrige Kreise	439	444
Zusammen ...	1 100	680	Zusammen ...	353	500	Zusammen ...	439	444
Wanderungen insgesamt			Wanderungen über die Grenzen des Bundesgebietes			Wanderungen über die Grenzen des Bundesgebietes		
Insgesamt ...	5 608	5 584	Zusammen ...	332	240	Zusammen ...	293	177
			Wanderungen insgesamt			Wanderungen insgesamt		
			Insgesamt ...	2 373	2 559	Insgesamt ...	2 343	2 603

3 Binnenwanderung
3.4 Die hauptsächlichsten Wanderungen zwischen den Kreisen des Bundesgebietes 1978

Kreisfreie Stadt bzw. Landkreis Ubrige Gebiete	Zu- züge aus	Fort- züge nach	Kreisfreie Stadt bzw. Landkreis Ubrige Gebiete	Zu- züge aus	Fort- züge nach	Kreisfreie Stadt bzw. Landkreis Ubrige Gebiete	Zu- züge aus	Fort- züge nach
		nebenstehenden Kreisen			nebenstehenden Kreisen			nebenstehenden Kreisen
09 6 61 <u>Krsfr. Stadt Aschaffenburg</u> im gleichen Land			Wanderungen über die Grenzen des Bundesgebietes			Wanderungen über die Grenzen des Bundesgebietes		
K. Würzburg	68	94	Zusammen ...	1 316	1 070	Zusammen ...	99	91
L. Aschaffenburg	1 059	1 056	Wanderungen insgesamt			Wanderungen insgesamt		
L. Main-Spessart	100	81	Insgesamt ...	9 975	9 342	Insgesamt ...	1 737	2 200
L. Miltenberg	251	232	09 6 71 <u>Landkreis Aschaffenburg</u> im gleichen Land			09 6 75 <u>Landkreis Kitzingen</u> im gleichen Land		
K. München	56	72	K. Aschaffenburg	1 056	1 059	K. Würzburg	263	301
Ubrige Kreise	423	388	L. Würzburg	116	158	L. Main-Spessart	62	54
Zusammen ...	1 957	1 923	L. Main-Spessart	167	202	L. Schweinfurt	166	182
in andere Bundesländer			L. Miltenberg	300	304	L. Würzburg	259	280
K. Frankfurt am Main	61	89	L. Würzburg	61	53	K. München	67	73
L. Darmstadt-Dieburg	48	50	K. München	66	75	K. Nürnberg	79	86
L. Main-Kinzig-Kreis	56	59	K. Nürnberg	53	38	L. Neustadt a. d. Aisch ..	58	101
L. Offenbach	62	33	Ubrige Kreise	513	531	Ubrige Kreise	655	735
Ubrige Kreise	729	630	Zusammen ...	2 332	2 420	Zusammen ...	1 609	1 812
Zusammen ...	956	861	in andere Bundesländer			in andere Bundesländer		
Wanderungen über die Grenzen des Bundesgebietes			K. Frankfurt am Main	167	233	L. Main-Tauber-Kreis	54	25
Zusammen ...	755	388	L. Darmstadt-Dieburg	120	151	Ubrige Kreise	429	460
Wanderungen insgesamt			L. Main-Kinzig-Kreis	308	428	Zusammen ...	483	485
Insgesamt ...	3 668	3 172	L. Offenbach	213	138	Wanderungen über die Grenzen des Bundesgebietes		
09 6 62 <u>Krsfr. Stadt Schweinfurt</u> im gleichen Land			Ubrige Kreise	1 236	1 095	Zusammen ...	249	158
K. Würzburg	86	167	Zusammen ...	2 044	2 045	Wanderungen insgesamt		
L. Bad Kissingen	154	150	Wanderungen über die Grenzen des Bundesgebietes			Insgesamt ...	2 341	2 455
L. Haßberge	131	100	Zusammen ...	975	899	09 6 77 <u>Landkreis Main-Spessart</u> im gleichen Land		
L. Rhön-Grabfeld	132	92	Wanderungen insgesamt			K. Aschaffenburg	81	100
L. Schweinfurt	822	1 332	Insgesamt ...	5 351	5 364	K. Würzburg	351	538
K. Würzburg	51	61	09 6 72 <u>Landkreis Bad Kissingen</u> im gleichen Land			L. Aschaffenburg	202	167
K. München	61	81	K. Schweinfurt	150	154	L. Bad Kissingen	104	131
K. Nürnberg	73	75	K. Würzburg	171	245	L. Kitzingen	54	62
Ubrige Kreise	564	666	L. Haßberge	56	29	L. Miltenberg	167	133
Zusammen ...	2 075	2 724	L. Main-Spessart	131	104	L. Rhön-Grabfeld	53	41
in andere Bundesländer			L. Rhön-Grabfeld	213	234	L. Schweinfurt	73	82
Ubrige Kreise	563	645	L. Würzburg	200	237	K. Würzburg	318	327
Zusammen ...	563	645	L. Schweinfurt	88	122	K. München	77	105
Wanderungen über die Grenzen des Bundesgebietes			K. München	94	143	L. Fürth	114	77
Zusammen ...	720	428	K. Nürnberg	77	60	Ubrige Kreise	398	535
Wanderungen insgesamt			Ubrige Kreise	586	654	Zusammen ...	1 992	2 221
Insgesamt ...	3 358	3 797	Zusammen ...	1 766	1 982	in andere Bundesländer		
09 6 63 <u>Krsfr. Stadt Würzburg</u> im gleichen Land			in andere Bundesländer			K. Frankfurt am Main	126	108
K. Aschaffenburg	94	68	K. Frankfurt am Main	65	52	L. Main-Kinzig-Kreis	65	92
K. Schweinfurt	167	86	L. Main-Kinzig-Kreis	69	63	L. Main-Tauber-Kreis	177	182
L. Aschaffenburg	158	116	L. Fulda	29	57	Ubrige Kreise	813	841
L. Bad Kissingen	245	171	K. Berlin (West)	65	27	Zusammen ...	1 181	1 223
L. Haßberge	164	105	Ubrige Kreise	1 035	1 034	Wanderungen über die Grenzen des Bundesgebietes		
L. Kitzingen	301	263	Zusammen ...	1 263	1 233	Zusammen ...	356	218
L. Main-Spessart	538	351	Wanderungen über die Grenzen des Bundesgebietes			Wanderungen insgesamt		
L. Miltenberg	177	108	Zusammen ...	201	207	Insgesamt ...	3 529	3 662
L. Rhön-Grabfeld	226	121	Wanderungen insgesamt			09 6 76 <u>Landkreis Miltenberg</u> im gleichen Land		
L. Schweinfurt	265	175	Insgesamt ...	3 230	3 422	K. Aschaffenburg	232	251
L. Würzburg	1 770	2 428	09 6 74 <u>Landkreis Haßberge</u> im gleichen Land			K. Würzburg	108	177
K. München	299	448	K. Schweinfurt	100	131	L. Aschaffenburg	304	300
K. Bamberg	72	66	K. Würzburg	105	164	L. Main-Spessart	133	167
L. Bamberg	57	54	L. Bad Kissingen	29	56	K. München	67	92
K. Ansbach	50	31	L. Rhön-Grabfeld	46	53	K. Nürnberg	36	57
K. Erlangen	52	51	L. Schweinfurt	152	212	Ubrige Kreise	340	452
K. Nürnberg	198	357	K. München	68	82	Zusammen ...	1 220	1 496
L. Ansbach	92	43	K. Bamberg	77	124	in andere Bundesländer		
L. Neustadt a. d. Aisch ..	89	57	K. Coburg	37	51	K. Frankfurt am Main	113	141
Ubrige Kreise	1 253	959	L. Bamberg	120	127	L. Darmstadt-Dieburg	54	74
Zusammen ...	6 267	6 058	L. Coburg	40	63	L. Main-Kinzig-Kreis	42	54
in andere Bundesländer			K. Nürnberg	60	73	L. Odenwaldkreis	117	117
K. Hamburg	44	55	Ubrige Kreise	429	574	L. Offenbach	118	70
K. Frankfurt am Main	78	104	Zusammen ...	1 263	1 710	L. Main-Tauber-Kreis	133	115
L. Fulda	78	35	in andere Bundesländer			L. Neckar-Odenwald-Kreis ..	79	82
K. Stuttgart	57	80	K. Berlin (West)	53	20	Ubrige Kreise	837	900
L. Main-Tauber-Kreis	188	149	Ubrige Kreise	322	379	Zusammen ...	1 493	1 553
K. Heidelberg	54	27	Zusammen ...	375	399			
K. Saarbrücken	105	25						
K. Berlin (West)	75	67						
Ubrige Kreise	1 713	1 672						
Zusammen ...	2 392	2 214						

3 Binnenwanderung

3.4 Die hauptsächlichsten Wanderungen zwischen den Kreisen des Bundesgebietes 1978

Kreisfreie Stadt bzw. Landkreis	Zu- züge aus	Fort- züge nach	Kreisfreie Stadt bzw. Landkreis	Zu- züge aus	Fort- züge nach	Kreisfreie Stadt bzw. Landkreis	Zu- züge aus	Fort- züge nach
Übrige Gebiete	nebenstehenden Kreisen		Übrige Gebiete	nebenstehenden Kreisen		Übrige Gebiete	nebenstehenden Kreisen	
Wanderungen über die Grenzen des Bundesgebietes			Wanderungen über die Grenzen des Bundesgebietes			L. Unterallgäu 95 102		
Zusammen ...	1 055	947	Zusammen ...	403	437	K. München 153 241		
Wanderungen insgesamt			Wanderungen insgesamt			Übrige Kreise 521 473		
Insgesamt ...	3 768	3 996	Insgesamt ...	6 406	5 877	Zusammen ...	2 501	2 399
09 6 73 <u>Landkreis Rhön-Grabfeld</u>			09 7 61 <u>Krsfr. Stadt Augsburg</u>			in andere Bundesländer		
im gleichen Land			im gleichen Land			L. Ravensburg 97 62		
K. Schweinfurt 92 132			K. Kaufbeuren 232 234			Übrige Kreise 692 548		
K. Würzburg 121 226			K. Kempten (Allgäu) 70 92			Zusammen ...	789	610
L. Bad Kissingen 234 213			K. Memmingen 59 65			Wanderungen über die Grenzen des Bundesgebietes		
L. Haßberge 53 46			L. Aichach-Friedberg 962 1 314			Zusammen ...	620	409
L. Main-Spessart 41 53			L. Augsburg 2 452 3 342			Wanderungen insgesamt		
L. Schweinfurt 117 150			L. Dillingen a. d. Donau 216 196			Insgesamt ...	3 910	3 418
L. Würzburg 69 95			L. Donau-Ries 305 177			09 7 64 <u>Krsfr. Stadt Memmingen</u>		
K. München 53 102			L. Günzburg 310 295			im gleichen Land		
K. Nürnberg 73 79			L. Lindau (Bodensee) 71 52			K. Augsburg 65 59		
Übrige Kreise 619 737			L. Neu-Ulm 171 199			K. Kempten (Allgäu) 39 55		
Zusammen ...	1 472	1 833	L. Oberallgäu 140 151			L. Günzburg 50 32		
in andere Bundesländer			L. Ostallgäu 135 116			L. Neu-Ulm 58 82		
K. Frankfurt am Main 45 52			L. Unterallgäu 192 152			L. Oberallgäu 44 91		
L. Fulda 64 65			K. München 712 744			L. Unterallgäu 592 656		
K. Berlin (west) 72 49			L. Bad Tölz-Wolfratshausen 174 47			K. München 102 139		
Übrige Kreise 875 874			L. Fürstfeldbruck 68 101			Übrige Kreise 349 392		
Zusammen ...	1 056	1 040	L. Garmisch-Partenkirchen 75 83			Zusammen ...	1 299	1 506
Wanderungen über die Grenzen des Bundesgebietes			L. Landsberg a. Lech 185 147			in andere Bundesländer		
Zusammen ...	247	114	L. München 54 93			L. Biberach 95 125		
Wanderungen insgesamt			L. Neuburg-Schrobenhausen 114 95			L. Ravensburg 108 104		
Insgesamt ...	2 775	2 987	L. Weilheim-Schongau 70 61			Übrige Kreise 370 427		
09 6 78 <u>Landkreis Schweinfurt</u>			K. Regensburg 59 38			Zusammen ...	573	656
im gleichen Land			K. Nürnberg 84 90			Wanderungen über die Grenzen des Bundesgebietes		
K. Schweinfurt 1 332 825			L. Fürth 113 5			Zusammen ...	299	253
K. Würzburg 175 265			L. Weißenbg.-Gunzenhausen 59 29			Wanderungen insgesamt		
L. Bad Kissingen 237 200			Übrige Kreise 1 173 1 007			Insgesamt ...	2 171	2 415
L. Haßberge 212 152			Zusammen ...	8 255	8 925	09 7 71 <u>Landkreis Aichach-Friedberg</u>		
L. Kitzingen 182 166			in andere Bundesländer			im gleichen Land		
L. Main-Spessart 82 73			K. Hamburg 56 55			K. Augsburg 1 323 964		
L. Rhön-Grabfeld 150 117			K. Stuttgart 62 77			L. Augsburg 399 306		
L. Würzburg 125 105			K. Berlin (west) 91 66			L. Donau-Ries 54 48		
K. München 63 106			Übrige Kreise 1 708 1 524			L. Günzburg 59 61		
K. Nürnberg 59 71			Zusammen ...	1 917	1 722	K. München 383 214		
Übrige Kreise 561 599			Wanderungen über die Grenzen des Bundesgebietes			L. Dachau 105 59		
Zusammen ...	3 178	2 677	Zusammen ...	3 649	2 126	L. Fürstfeldbruck 159 62		
in andere Bundesländer			09 7 62 <u>Krsfr. Stadt Kaufbeuren</u>			L. Landsberg a. Lech 76 61		
Übrige Kreise 639 600			im gleichen Land			L. Neuburg-Schrobenhausen 130 109		
Zusammen ...	639	600	K. Augsburg 234 232			Übrige Kreise 620 497		
Wanderungen über die Grenzen des Bundesgebietes			K. Kempten (Allgäu) 98 107			Zusammen ...	3 308	2 381
Zusammen ...	223	177	L. Augsburg 64 64			in andere Bundesländer		
Wanderungen insgesamt			L. Lindau (Bodensee) 61 37			Übrige Kreise 524 379		
Insgesamt ...	4 040	3 454	L. Oberallgäu 132 132			Zusammen ...	524	379
09 6 79 <u>Landkreis Würzburg</u>			L. Ostallgäu 614 726			Wanderungen über die Grenzen des Bundesgebietes		
im gleichen Land			L. Unterallgäu 148 135			Zusammen ...	286	277
K. Schweinfurt 61 51			K. München 187 193			Wanderungen insgesamt		
K. Würzburg 2 428 1 770			L. Landsberg a. Lech 70 62			Insgesamt ...	4 118	3 037
L. Aschaffenburg 53 61			L. Weilheim-Schongau 77 37			09 7 72 <u>Landkreis Augsburg</u>		
L. Bad Kissingen 122 88			Übrige Kreise 504 422			im gleichen Land		
L. Kitzingen 280 259			Zusammen ...	2 189	2 147	K. Augsburg 3 342 2 452		
L. Main-Spessart 327 318			in andere Bundesländer			K. Kaufbeuren 64 64		
L. Rhön-Grabfeld 95 69			Übrige Kreise 729 501			L. Aichach-Friedberg 306 399		
L. Schweinfurt 105 125			Zusammen ...	729	501	L. Dillingen a. d. Donau 198 180		
K. München 166 200			Wanderungen über die Grenzen des Bundesgebietes			L. Donau-Ries 162 141		
K. Nürnberg 110 96			Zusammen ...	407	253	L. Günzburg 256 300		
L. Ansbach 52 40			Wanderungen insgesamt			L. Neu-Ulm 55 64		
L. Neustadt a. d. Aisch 73 42			Insgesamt ...	3 325	2 901	L. Oberallgäu 56 55		
Übrige Kreise 724 893			09 7 63 <u>Krsfr. Stadt Kempten (Allgäu)</u>			L. Ostallgäu 81 56		
Zusammen ...	4 596	4 012	im gleichen Land			L. Unterallgäu 174 140		
in andere Bundesländer			K. Augsburg 92 70			K. München 431 348		
K. Frankfurt am Main 33 60			K. Kaufbeuren 107 98			L. Fürstfeldbruck 67 42		
L. Main-Tauber-Kreis 179 218			K. Memmingen 55 39			L. Landsberg a. Lech 246 177		
K. Berlin (West) 57 38			L. Lindau (Bodensee) 110 77					
Übrige Kreise 1 138 1 112			L. Oberallgäu 1 153 1 139					
Zusammen ...	1 407	1 428	L. Ostallgäu 215 160					

3 Binnenwanderung

3.4 Die hauptsächlichsten Wanderungen zwischen den Kreisen des Bundesgebietes 1978

Kreisfreie Stadt bzw. Landkreis Übrige Gebiete	Zu- züge aus nebenstehenden Kreisen	Fort- züge nach nebenstehenden Kreisen	Kreisfreie Stadt bzw. Landkreis Übrige Gebiete	Zu- züge aus nebenstehenden Kreisen	Fort- züge nach nebenstehenden Kreisen	Kreisfreie Stadt bzw. Landkreis Übrige Gebiete	Zu- züge aus nebenstehenden Kreisen	Fort- züge nach nebenstehenden Kreisen
L. München	59	43	in andere Bundesländer			K. Memmingen	91	44
L. Neuburg-Schrobenhausen	51	38	L. Stade	58	3	L. Augsburg	55	56
L. Weilheim-Schongau	56	34	K. Stuttgart	61	49	L. Lindau (Bodensee)	165	213
Übrige Kreise	896	751	L. Heidenheim	30	65	L. Neu-Ulm	74	58
Zusammen ...	6 500	5 286	K. Ulm	89	107	L. Ostallgäu	245	290
in andere Bundesländer			L. Alb-Donau-Kreis	74	62	L. Unterallgäu	148	117
Übrige Kreise	1 200	945	L. Sigmaringen	70	11	K. München	319	388
Zusammen ...	1 200	945	Übrige Kreise	1 128	841	L. Garmisch-Partenkirchen	49	64
Wanderungen über die Grenzen des Bundesgebietes			Zusammen ...	1 510	1 138	L. Weilheim-Schongau	55	74
Zusammen ...	827	947	Wanderungen über die Grenzen des Bundesgebietes			Übrige Kreise	914	841
Wanderungen insgesamt			Zusammen ...	947	713	Zusammen ...	3 537	3 570
Insgesamt ...	8 527	7 168	Wanderungen insgesamt			in andere Bundesländer		
09 7 77 Landkreis Dillingen a. d. Donau			Insgesamt ...	5 364	4 348	K. Stuttgart	82	68
im gleichen Land			09 7 76 Landkreis Lindau (Bodensee)			L. Esslingen	55	26
K. Augsburg	196	216	im gleichen Land			L. Ludwigsburg	55	37
L. Augsburg	180	198	K. Augsburg	52	71	L. Rems-Murr-Kreis	51	24
L. Donau-Ries	151	152	K. Kaufbeuren	37	61	L. Biberach	52	51
L. Günzburg	146	161	K. Kempten (Allgäu)	77	110	L. Bodenseekreis	68	72
L. Neu-Ulm	52	43	L. Oberallgäu	213	165	L. Ravensburg	275	261
K. München	144	302	L. Ostallgäu	52	29	K. Berlin (West)	61	53
Übrige Kreise	558	617	L. Unterallgäu	54	48	Übrige Kreise	2 018	1 420
Zusammen ...	1 427	1 589	K. München	166	221	Zusammen ...	2 717	2 012
in andere Bundesländer			Übrige Kreise	443	456	Wanderungen über die Grenzen des Bundesgebietes		
L. Heidenheim	226	200	Zusammen ...	1 094	1 161	Zusammen ...	900	705
L. Ostalbkreis	53	46	in andere Bundesländer			Wanderungen insgesamt		
Übrige Kreise	447	461	K. Stuttgart	75	68	Insgesamt ...	7 154	6 287
Zusammen ...	726	707	L. Konstanz	65	66	09 7 77 Landkreis Ostallgäu		
Wanderungen über die Grenzen des Bundesgebietes			L. Bodenseekreis	218	197	im gleichen Land		
Zusammen ...	329	238	L. Ravensburg	404	380	K. Augsburg	116	135
Wanderungen insgesamt			Übrige Kreise	1 041	749	K. Kaufbeuren	726	614
Insgesamt ...	2 482	2 544	Zusammen ...	1 803	1 460	K. Kempten (Allgäu)	160	215
09 7 79 Landkreis Donau-Ries			Wanderungen über die Grenzen des Bundesgebietes			L. Augsburg	58	81
im gleichen Land			Zusammen ...	568	540	L. Lindau (Bodensee)	29	52
K. Augsburg	177	305	Wanderungen insgesamt			L. Oberallgäu	290	245
L. Aichach-Friedberg	48	54	Insgesamt ...	3 465	3 161	L. Unterallgäu	232	243
L. Augsburg	141	162	09 7 75 Landkreis Neu-Ulm			K. München	363	365
L. Dillingen a. d. Donau	152	151	im gleichen Land			L. Garmisch-Partenkirchen	50	37
L. Günzburg	83	91	K. Augsburg	199	171	L. Landsberg a. Lech	87	100
K. München	243	342	K. Memmingen	82	58	L. Weilheim-Schongau	134	103
L. Eichstätt	50	35	L. Augsburg	64	55	Übrige Kreise	693	610
L. Neuburg-Schrobenhausen	106	86	L. Dillingen a. d. Donau	43	52	Zusammen ...	2 937	2 800
K. Nürnberg	51	69	L. Günzburg	326	348	in andere Bundesländer		
L. Ansbach	101	76	L. Oberallgäu	58	74	Übrige Kreise	1 150	871
L. Weißenbg.-Gunzenhausen	96	83	L. Unterallgäu	146	118	Zusammen ...	1 150	871
Übrige Kreise	598	817	K. München	225	192	Wanderungen über die Grenzen des Bundesgebietes		
Zusammen ...	1 846	2 271	K. Nürnberg	56	50	Zusammen ...	618	455
in andere Bundesländer			Übrige Kreise	691	620	Wanderungen insgesamt		
L. Ostalbkreis	176	163	Zusammen ...	1 890	1 738	Insgesamt ...	4 705	4 126
Übrige Kreise	580	622	in andere Bundesländer			09 7 78 Landkreis Unterallgäu		
Zusammen ...	756	835	K. Stuttgart	131	155	im gleichen Land		
Wanderungen über die Grenzen des Bundesgebietes			L. Esslingen	65	44	K. Augsburg	152	192
Zusammen ...	417	235	L. Göppingen	123	85	K. Kaufbeuren	135	148
Wanderungen insgesamt			L. Ludwigsburg	53	39	K. Kempten (Allgäu)	102	95
Insgesamt ...	3 019	3 341	L. Heidenheim	91	66	K. Memmingen	656	592
09 7 74 Landkreis Günzburg			L. Ostalbkreis	73	62	L. Augsburg	140	174
im gleichen Land			K. Ulm	1 620	1 235	L. Günzburg	130	181
K. Augsburg	295	310	L. Alb-Donau-Kreis	755	717	L. Lindau (Bodensee)	48	54
K. Memmingen	32	50	L. Biberach	160	171	L. Neu-Ulm	118	146
L. Aichach-Friedberg	61	59	L. Ravensburg	87	78	L. Oberallgäu	117	148
L. Augsburg	300	256	L. Sigmaringen	58	52	L. Ostallgäu	243	232
L. Dillingen a. d. Donau	161	146	K. Berlin (West)	71	38	K. München	285	317
L. Donau-Ries	91	83	Übrige Kreise	1 181	916	L. Landsberg a. Lech	64	57
L. Neu-Ulm	348	326	Zusammen ...	4 468	3 638	Übrige Kreise	624	551
L. Unterallgäu	181	130	Wanderungen über die Grenzen des Bundesgebietes			Zusammen ...	2 814	2 887
K. München	539	338	Zusammen ...	1 395	1 199	in andere Bundesländer		
L. Landsberg a. Lech	29	54	Wanderungen insgesamt			K. Stuttgart	55	40
Übrige Kreise	870	745	Insgesamt ...	7 753	6 575	L. Biberach	103	106
Zusammen ...	2 907	2 497	09 7 80 Landkreis Oberallgäu			L. Ravensburg	146	133
in andere Bundesländer			im gleichen Land			Übrige Kreise	812	760
K. Augsburg	151	140	K. Augsburg	151	140	Zusammen ...	1 116	1 039
K. Kaufbeuren	132	132	K. Kaufbeuren	132	132			
K. Kempten (Allgäu)	1 139	1 153	K. Kempten (Allgäu)	1 139	1 153			

3 Binnenwanderung

3.4 Die hauptsächlichlichen Wanderungen zwischen den Kreisen des Bundesgebietes 1978

Kreisfreie Stadt bzw. Landkreis	Zu- züge aus	Fort- züge nach	Kreisfreie Stadt bzw. Landkreis	Zu- züge aus	Fort- züge nach	Kreisfreie Stadt bzw. Landkreis	Zu- züge aus	Fort- züge nach
Übrige Gebiete	nebenstehenden Kreisen		Übrige Gebiete	nebenstehenden Kreisen		Übrige Gebiete	nebenstehenden Kreisen	
Wanderungen über die Grenzen des Bundesgebietes			Wanderungen über die Grenzen des Bundesgebietes			K. Berlin (West)	56	46
Zusammen ...	558	515	Zusammen ...	319	289	Übrige Kreise	1 707	2 020
						Zusammen ...	2 628	3 239
Wanderungen insgesamt			Wanderungen insgesamt			Wanderungen über die Grenzen des Bundesgebietes		
Insgesamt ...	4 488	4 441	Insgesamt ...	3 480	3 452	Zusammen ...	558	593
<u>10 Saarland</u>			<u>10 043 Landkreis Neunkirchen</u>			Wanderungen insgesamt		
<u>10 041 Stadtverband Saarbrücken</u>			im gleichen Land			Insgesamt ...	5 716	5 793
im gleichen Land			K. Saarbrücken	1 017	968	<u>10 046 Landkreis Sankt Wendel</u>		
L. Merzig-Wadern	407	530	L. Merzig-Wadern	100	138	im gleichen Land		
L. Neunkirchen	968	1 017	L. Saarlouis	267	295	K. Saarbrücken	415	331
L. Saarlouis	1 489	1 478	L. Saar-Pfalz-Kreis	570	668	L. Merzig-Wadern	110	134
L. Saar-Pfalz-Kreis	1 084	1 436	L. Sankt Wendel	308	461	L. Neunkirchen	461	308
L. Sankt Wendel	331	415	Übrige Kreise	-	-	L. Saarlouis	146	119
Übrige Kreise	-	-	Zusammen ...	2 262	2 530	L. Saar-Pfalz-Kreis	104	108
Zusammen ...	4 279	4 876				Übrige Kreise	-	-
in andere Bundesländer			in andere Bundesländer			Zusammen ...	1 236	1 000
K. Hamburg	74	95	K. Frankfurt a. Main	38	63	in andere Bundesländer		
K. Düsseldorf	44	59	K. Kaiserslautern	30	55	K. Frankfurt a. Main	34	57
K. Essen	44	135	L. Kusel	78	75	L. Birkenfeld	109	98
K. Bonn	48	53	K. Stuttgart	20	54	K. Trier	52	56
K. Köln	76	156	K. München	22	53	L. Trier-Saarburg	81	40
L. Gütersloh	11	74	Übrige Kreise	1 379	1 974	L. Kusel	44	51
A. Dortmund	32	249	Zusammen ...	1 567	2 274	Übrige Kreise	859	1 225
K. Frankfurt a. Main	138	219	Wanderungen über die Grenzen des Bundesgebietes			Zusammen ...	1 179	1 527
K. Wiesbaden	42	80	Zusammen ...	357	272	Wanderungen über die Grenzen des Bundesgebietes		
L. Groß-Gerau	31	110	Wanderungen insgesamt			Zusammen ...	154	150
L. Main-Taunus-Kreis	25	52	Insgesamt ...	4 186	5 076	Wanderungen insgesamt		
L. Offenbach	30	92	<u>10 044 Landkreis Saarlouis</u>			Insgesamt ...	2 569	2 677
K. Koblenz	46	55	im gleichen Land			<u>11 Berlin (West)</u>		
L. Bad Kreuznach	60	65	K. Saarbrücken	1 478	1 489	in andere Bundesländer		
L. Birkenfeld	114	131	L. Merzig-Wadern	717	1 069	K. Flensburg	93	114
K. Trier	119	153	L. Neunkirchen	295	267	K. Kiel	174	236
L. Bernkastel-Wittlich	73	72	L. Saar-Pfalz-Kreis	123	216	K. Lübeck	182	283
L. Trier-Saarburg	108	141	L. Sankt Wendel	119	146	K. Neumünster	68	53
K. Kaiserslautern	94	127	Übrige Kreise	-	-	L. Dithmarschen	87	147
K. Mainz	51	116	Zusammen ...	2 732	3 187	L. Herzogtum Lauenburg	125	211
K. Pirmasens	74	37	in andere Bundesländer			L. Nordfriesland	259	361
K. Zweibrücken	64	52	K. Köln	59	81	L. Ostholstein	154	227
L. Kaiserslautern	72	100	K. Frankfurt a. Main	45	65	L. Pinneberg	107	231
L. Kusel	60	97	K. Trier	100	101	L. Plön	80	116
L. Südliche Weinstraße	89	89	L. Trier-Saarburg	61	76	L. Rendsburg-Eckernförde	131	232
K. Pirmasens	75	42	K. Stuttgart	33	66	L. Schleswig-Flensburg	116	217
K. Stuttgart	93	201	L. Rhein-Neckar-Kreis	25	50	L. Segeberg	106	233
L. Esslingen	37	100	K. München	22	51	L. Steinburg	45	65
L. Göppingen	12	51	K. Berlin (West)	70	76	L. Stormarn	100	167
L. Ludwigsburg	49	112	Übrige Kreise	1 604	2 442	K. Hamburg	1 086	1 529
L. Rems-Murr-Kreis	13	72	Zusammen ...	2 019	3 008	K. Braunschweig	281	342
L. Heilbronn	18	71	Wanderungen über die Grenzen des Bundesgebietes			K. Salzgitter	113	103
K. Karlsruhe	70	106	Zusammen ...	1 481	903	K. Wolfsburg	166	127
L. Karlsruhe	29	62	Wanderungen insgesamt			L. Gifhorn	162	244
K. Heidelberg	91	92	Insgesamt ...	6 232	7 098	L. Göttingen	283	330
K. Mannheim	76	128	<u>10 045 Landkreis Saar-Pfalz-Kreis</u>			L. Goslar	349	371
L. Rhein-Neckar-Kreis	33	111	im gleichen Land			L. Helmstedt	201	225
L. Calw	28	53	K. Saarbrücken	1 436	1 084	L. Northeim	143	179
K. München	126	533	L. Merzig-Wadern	102	80	L. Osterode am Harz	118	182
K. Würzburg	25	105	L. Neunkirchen	668	570	L. Peine	72	76
K. Berlin (West)	209	224	L. Saarlouis	216	123	L. Wolfenbüttel	134	126
Übrige Kreise	2 807	3 912	L. Sankt Wendel	108	104	K. Hannover	687	739
Zusammen ...	5 410	8 584	Übrige Kreise	-	-	L. Diepholz	99	124
Wanderungen über die Grenzen des Bundesgebietes			Zusammen ...	2 530	1 961	L. Hameln-Pyrmont	153	216
Zusammen ...	3 108	1 911	in andere Bundesländer			L. Hannover	439	562
Wanderungen insgesamt			K. Frankfurt a. Main	34	66	L. Hildesheim	240	266
Insgesamt ...	12 797	15 371	K. Trier	52	46	L. Holzminden	74	128
<u>10 042 Landkreis Merzig-Wadern</u>			K. Kaiserslautern	59	66	L. Nienburg (Weser)	72	83
im gleichen Land			K. Zweibrücken	189	243	L. Schaumburg	102	201
K. Saarbrücken	530	407	L. Kaiserslautern	101	112	L. Celle	190	299
L. Neunkirchen	138	100	L. Kusel	224	246	L. Cuxhaven	84	138
L. Saarlouis	1 069	717	L. Pirmasens	98	155	L. Harburg	117	178
L. Saar-Pfalz-Kreis	80	102	K. Stuttgart	30	63	L. Lüneburg	101	280
L. Sankt Wendel	134	110	L. Ludwigsburg	24	51	L. Osterholz	123	153
Übrige Kreise	-	-	K. Mannheim	29	61	L. Rotenburg (Wümme)	36	63
Zusammen ...	1 951	1 436	K. München	25	64	L. Soltau-Fallingb.ostel	121	150
in andere Bundesländer						L. Stade	85	117
K. Trier	111	133				L. Uelzen	109	219
L. Trier-Saarburg	168	174				L. Verden	39	88
Übrige Kreise	931	1 420				K. Oldenburg (Oldenburg)	134	139
Zusammen ...	1 210	1 727				K. Osnabrück	67	95

3 Binnenwanderung

3.4 Die hauptsächlichlichen Wanderungen zwischen den Kreisen des Bundesgebietes 1978

Kreisfreie Stadt bzw. Landkreis	Zu- züge aus	Fort- züge nach	Kreisfreie Stadt bzw. Landkreis	Zu- züge aus	Fort- züge nach	Kreisfreie Stadt bzw. Landkreis	Zu- züge aus	Fort- züge nach
Übrige Gebiete	nebenstehenden Kreisen		Übrige Gebiete	nebenstehenden Kreisen		Übrige Gebiete	nebenstehenden Kreisen	
K. Wilhelmshaven	78	62	K. Wiesbaden	140	246	K. Ulm	68	45
L. Ammerland	50	54	L. Bergstraße	100	120	L. Biberach	42	56
L. Aurich	69	119	L. Darmstadt-Dieburg	66	125	L. Bodenseekreis	112	131
L. Emsland	91	74	L. Groß Gerau	67	105	L. Ravensburg	100	126
L. Friesland	73	69	L. Hochtaunuskreis	147	195	L. Sigmaringen	84	84
L. Leer	67	79	L. Lahn-Dill-Kreis	116	161	K. München	1 148	1 350
L. Oldenburg (Oldenburg)	67	79	L. Limburg-Weilburg	52	92	L. Altötting	53	102
L. Osnabrück	106	119	L. Main-Kinzig-Kreis	136	193	L. Bad Tölz-Wolfratshn.	39	71
L. Vechta	59	39	L. Main-Taunus-Kreis	119	204	L. Berchtesgadener Land	49	78
L. Wesermarsch	34	64	L. Offenbach	119	236	L. Ebersberg	34	55
K. Bremen	444	674	L. Rheingau-Taunus-Kreis	65	121	L. Freising	43	68
K. Bremerhaven	94	165	L. Vogelsbergkreis	53	67	L. Fürstenfeldbruck	72	161
K. Düsseldorf	352	376	L. Wetteraukreis	67	115	L. Garmisch-Partenkirchen	52	93
K. Duisburg	244	131	K. Kassel	145	211	L. Mühldorf a. Inn	19	56
K. Essen	235	270	L. Fulda	105	132	L. München	76	204
K. Krefeld	106	73	L. Hersfeld-Rotenburg	74	127	L. Rosenheim	60	110
K. Mönchengladbach	95	83	L. Kassel	120	237	L. Starnberg	57	93
K. Mülheim a.d. Ruhr	51	70	L. Marburg-Biedenkopf	179	180	L. Traunstein	64	111
K. Oberhausen	66	60	L. Schwalm-Eder-Kreis	93	204	L. Freyung-Grafenau	23	116
K. Remscheid	50	43	L. Waldeck-Frankenberg	98	164	L. Passau	38	85
K. Wuppertal	133	168	L. Werra-Meißner-Kreis	84	181	L. Regensburg	38	53
L. Kleve	74	58	K. Koblenz	66	56	L. Cham	27	177
L. Nettmann	229	217	L. Altenkirchen (Westerw.)	58	36	L. Neumarkt i. d. Opf.	19	65
L. Neuss	142	158	L. Bad Kreuznach	58	23	L. Neustadt a.d. Waldnaab	22	56
L. Viersen	86	69	L. Mayen-Koblenz	67	72	L. Schwandorf	27	82
L. Wesel	215	149	L. Neuwied	68	78	L. Tirschenreuth	59	72
K. Aachen	142	106	L. Rhein-Hunsrück-Kreis	33	52	K. Bayreuth	38	73
K. Bonn	244	283	L. Rhein-Lahn-Kreis	44	57	K. Hof	51	48
K. Köln	497	557	L. Westerwaldkreis	54	76	L. Bayreuth	35	139
K. Leverkusen	74	64	K. Trier	72	50	L. Forchheim	38	57
L. Aachen	68	82	K. Kaiserslautern	106	115	L. Hof	57	193
L. Düren	79	69	K. Mainz	78	45	L. Kronach	39	83
L. Erftkreis	121	150	L. Mainz-Bingen	357	471	L. Kulmbach	51	103
L. Heinsberg	78	51	K. Stuttgart	104	151	L. Lichtenfels	37	53
L. Oberbergischer Kreis	127	149	L. Böblingen	167	261	L. Wunsiedel i. Fichtelg.	46	96
L. Rhein-Berg-Kreis	83	88	L. Esslingen	222	197	K. Erlangen	114	137
L. Rhein-Sieg-Kreis	207	251	L. Ludwigsburg	108	128	K. Fürth	33	55
K. Gelsenkirchen	82	82	L. Rems-Murr-Kreis	42	50	K. Nürnberg	264	320
K. Münster (Westf.)	158	160	K. Heilbronn	82	89	L. Ansbach	60	69
L. Borken	96	87	L. Heilbronn	84	113	L. Erlangen-Höchstädt	35	66
L. Coesfeld	57	34	L. Schwäbisch Hall	43	80	L. Fürth	33	159
L. Recklinghausen	253	192	L. Main-Tauber-Kreis	43	63	L. Nürnberger Land	47	83
L. Steinfurt	123	161	L. Heidenheim	58	70	K. Würzburg	67	72
L. Warendorf	128	105	K. Ostalbkreis	41	65	L. Bad Kissingen	28	65
K. Bielefeld	284	218	K. Baden-Baden	121	161	L. Haßberge	20	53
L. Gütersloh	98	150	K. Karlsruhe	94	125	L. Rhön-Grabfeld	48	72
L. Herford	121	106	L. Rastatt	89	51	L. Würzburg	38	57
L. Höxter	88	142	K. Heidelberg	169	164	K. Augsburg	66	91
L. Lippe	230	375	K. Mannheim	154	127	L. Neu-Ulm	38	71
L. Minden-Lübbecke	144	189	L. Neckar-Odenwald-Kreis	48	62	L. Oberallgäu	53	61
L. Paderborn	102	122	L. Rhein-Neckar-Kreis	136	231	K. Saarbrücken	224	209
K. Bochum	162	155	K. Pforzheim	73	58	L. Saarlouis	76	70
K. Dortmund	243	261	L. Calw	113	150	L. Saar-Pfalz-Kreis	46	56
K. Hagen	109	69	L. Enzkreis	37	59	Übrige Kreise	2 310	2 621
K. Hamm	77	64	L. Freudenstadt	46	58			
K. Herne	58	60	K. Freiburg im Breisgau	182	168	Zusammen ...	30 361	38 763
L. Ennepe-Ruhr-Kreis	115	112	L. Breisgau-Hochschwarzw.	117	180			
L. Hochsauerlandkreis	167	128	L. Emmendingen	50	60	Wanderungen über die Grenzen des Bundesgebietes		
L. Märkischer Kreis	242	232	L. Ortenaukreis	124	159			
L. Olpe	66	55	L. Schwarzwald-Baar-Kreis	85	106			
L. Siegen	202	154	L. Konstanz	196	212	Zusammen ...	38 321	27 666
L. Soest	129	89	L. Lörrach	33	105			
L. Unna	129	135	L. Waldshut	60	111	Wanderungen insgesamt		
K. Darmstadt	67	129	L. Reutlingen	70	97			
K. Frankfurt a. Main	473	727	L. Tübingen	106	119	Insgesamt ...	68 682	66 429
K. Lahn	79	117	L. Zollernalbkreis	57	38			
K. Offenbach a. Main	53	112						

4 Außenwanderung

4.1 Wanderungen über die Grenzen des Bundesgebietes 1978 nach Herkunfts- und Zielgebieten sowie nach Ländern des Bundesgebietes

4.1.1 Personen insgesamt

Gebiet	Bundes- gebiet	Schles- wig- Hol- stein	Hamburg	Nieder- sachsen	Bremen	Nord- rhein- West- falen	Hessen	Rhein- land- Pfalz	Baden- Würt- tem- berg	Bayern	Saar- land	Berlin (West)
Zuzüge aus nebenstehenden Gebieten												
Deutsche Demokra- tische Republik ... i	12 259	395	476	1 341	179	3 206	1 198	434	1 908	1 709	103	1 310
m	4 785	144	212	504	82	1 231	453	184	706	666	45	558
w	7 474	251	264	837	97	1 975	745	250	1 202	1 043	58	752
Berlin (Ost) i	2 187	17	32	100	9	-	57	36	96	45	-	1 795
m	855	6	13	42	1	-	15	15	39	22	-	702
w	1 332	11	19	58	8	-	42	21	57	23	-	1 093
Ausland, einschl. unbekanntes Ausland 1) i	559 620	12 087	16 428	37 479	7 069	153 109	58 982	21 452	120 549	91 383	5 866	35 216
m	317 627	6 541	9 383	20 875	3 966	85 554	33 795	11 993	69 259	52 882	3 696	19 683
w	241 993	5 546	7 045	16 604	3 103	67 555	25 187	9 459	51 290	38 501	2 170	15 533
Ungeklärt und ohne Angabe i	1 838	28	1 001	24	1	-	-	60	716	-	8	-
m	1 456	15	846	19	1	-	-	54	513	-	8	-
w	382	13	155	5	-	-	-	6	203	-	-	-
Insgesamt ... i	575 904	12 527	17 937	38 944	7 258	156 315	60 237	21 982	123 269	93 137	5 977	38 321
m	324 723	6 706	10 454	21 440	4 050	86 785	34 263	12 246	70 517	53 570	3 749	20 943
w	251 181	5 821	7 483	17 504	3 208	69 530	25 974	9 736	52 752	39 567	2 228	17 378

Fortzüge nach nebenstehenden Gebieten

Deutsche Demokra- tische Republik ... i	1 189	22	13	67	13	208	106	16	368	308	15	53
m	430	9	6	23	7	90	45	5	109	108	5	23
w	759	13	7	44	6	118	61	11	259	200	10	30
Berlin (Ost) i	49	1	1	1	-	-	3	5	12	2	-	24
m	25	1	1	-	-	-	2	2	6	-	-	13
w	24	-	-	1	-	-	1	3	6	2	-	11
Ausland, einschl. unbekanntes Ausland 1) i	458 769	10 496	11 993	27 138	5 944	115 746	47 404	17 033	105 273	86 141	4 012	27 589
m	267 131	5 910	7 377	15 345	3 654	67 714	27 444	9 500	60 454	52 037	2 312	15 384
w	191 638	4 586	4 616	11 793	2 290	48 032	19 960	7 533	44 819	34 104	1 700	12 205
Ungeklärt und ohne Angabe i	521	126	215	-	-	-	-	14	75	-	91	-
m	394	85	170	-	-	-	-	13	61	-	65	-
w	127	41	45	-	-	-	-	1	14	-	26	-
Insgesamt ... i	460 528	10 645	12 222	27 206	5 957	115 954	47 513	17 068	105 728	86 451	4 118	27 666
m	267 980	6 005	7 554	15 368	3 661	67 804	27 491	9 520	60 630	52 145	2 382	15 420
w	192 548	4 640	4 668	11 838	2 296	48 150	20 022	7 548	45 098	34 306	1 736	12 246

Überschuß der Zu- (+) bzw. Fortzüge (-) gegenüber nebenstehenden Gebieten

Deutsche Demokra- tische Republik ... i	+ 11 070	+ 373	+ 463	+ 1 274	+ 166	+ 2 998	+ 1 092	+ 418	+ 1 540	+ 1 401	+ 88	+ 1 257
m	+ 4 355	+ 135	+ 206	+ 481	+ 75	+ 1 141	+ 408	+ 179	+ 597	+ 558	+ 40	+ 535
w	+ 6 715	+ 238	+ 257	+ 793	+ 91	+ 1 857	+ 684	+ 239	+ 943	+ 843	+ 48	+ 722
Berlin (Ost) i	+ 2 138	+ 16	+ 31	+ 99	+ 9	-	+ 54	+ 31	+ 84	+ 43	-	+ 1 771
m	+ 830	+ 5	+ 12	+ 42	+ 1	-	+ 13	+ 13	+ 33	+ 22	-	+ 689
w	+ 1 308	+ 11	+ 19	+ 57	+ 8	-	+ 41	+ 18	+ 51	+ 21	-	+ 1 082
Ausland, einschl. unbekanntes Ausland 1) i	+100 851	+1 591	+ 4 435	+10 341	+1 125	+37 363	+11 578	+ 4 419	+15 276	+ 5 242	+ 1 854	+ 7 627
m	+ 50 496	+ 631	+ 2 006	+ 5 530	+ 312	+17 840	+ 6 351	+ 2 493	+ 8 805	+ 845	+ 1 384	+ 4 299
w	+ 50 355	+ 960	+ 2 429	+ 4 811	+ 813	+19 523	+ 5 227	+ 1 926	+ 6 471	+ 4 397	+ 470	+ 3 328
Ungeklärt und ohne Angabe i	+ 1 317	- 98	+ 786	+ 24	+ 1	-	-	+ 46	+ 641	-	-	83
m	+ 1 062	- 70	+ 676	+ 19	+ 1	-	-	+ 41	+ 452	-	-	57
w	+ 255	- 28	+ 110	+ 5	-	-	-	+ 5	+ 189	-	-	26
Insgesamt ... i	+115 376	+1 882	+ 5 715	+11 738	+1 301	+40 361	+12 724	+ 4 914	+17 541	+ 6 686	+ 1 859	+10 655
m	+ 56 743	+ 701	+ 2 900	+ 6 072	+ 389	+18 981	+ 6 772	+ 2 726	+ 9 887	+ 1 425	+ 1 367	+ 5 523
w	+ 58 633	+1 181	+ 2 815	+ 5 666	+ 912	+21 380	+ 5 952	+ 2 188	+ 7 654	+ 5 261	+ 492	+ 5 132

1) Einschl. Ostgebiete des Deutschen Reiches.

4 Außenwanderung

4.1 Wanderungen über die Grenzen des Bundesgebietes 1978 nach Herkunfts- und Zielgebieten sowie nach Ländern des Bundesgebietes

4.1.2 Deutsche

Gebiet	Bundes- gebiet	Schles- wig- Hol- stein	Hamburg	Nieder- sachsen	Bremen	Nord- rhein- West- falen	Hessen	Rhein- land- Pfalz	Baden- Würt- tem- berg	Bayern	Saar- land	Berlin (West)	
Zuzüge aus nebenstehenden Gebieten													
Deutsche Demokra- tische Republik ...	i	11 991	383	466	1 328	177	3 174	1 175	425	1 865	1 675	97	1 226
	m	4 631	135	205	496	80	1 213	442	182	691	648	42	497
	w	7 360	248	261	832	97	1 961	733	243	1 174	1 027	55	729
Berlin (Ost)	i	2 108	16	32	98	8	-	56	35	93	42	-	1 728
	m	801	5	13	41	-	-	14	14	36	21	-	657
	w	1 307	11	19	57	8	-	42	21	57	21	-	1 071
Ausland, einschl. unbekanntes Ausland 1)	i	103 503	2 500	2 883	8 068	1 376	35 565	9 736	4 682	19 087	16 583	1 207	1 816
	m	51 225	1 302	1 515	3 929	877	17 694	4 783	2 174	9 384	8 002	591	974
	w	52 278	1 198	1 368	4 139	499	17 871	4 953	2 508	9 703	8 581	616	842
Ungeklärt und ohne Angabe	i	1 578	28	779	24	1	-	-	54	690	-	2	-
	m	1 221	15	641	19	1	-	-	49	494	-	2	-
	w	357	13	138	5	-	-	-	5	196	-	-	-
Insgesamt ...	i	119 180	2 927	4 160	9 518	1 562	38 739	10 967	5 196	21 735	18 300	1 306	4 770
	m	57 878	1 457	2 374	4 485	958	18 907	5 239	2 419	10 605	8 671	635	2 128
	w	61 302	1 470	1 786	5 033	604	19 832	5 728	2 777	11 130	9 629	671	2 642

Fortzüge nach nebenstehenden Gebieten

Deutsche Demokra- tische Republik ...	i	1 140	21	13	65	13	200	102	16	352	298	15	45
	m	409	9	6	22	7	88	43	5	105	102	5	17
	w	731	12	7	43	6	112	59	11	247	196	10	28
Berlin (Ost)	i	37	1	1	1	-	-	3	2	10	2	-	17
	m	15	1	1	-	-	-	2	1	4	-	-	6
	w	22	-	-	1	-	-	1	1	6	2	-	11
Ausland, einschl. unbekanntes Ausland 1)	i	53 016	2 294	1 744	4 085	1 292	13 281	5 433	3 214	9 911	9 112	830	1 820
	m	25 504	1 267	880	2 025	916	6 579	2 525	1 357	4 542	4 129	396	888
	w	27 512	1 027	864	2 060	376	6 702	2 908	1 857	5 369	4 983	434	932
Ungeklärt und ohne Angabe	i	339	126	137	-	-	-	-	5	70	-	1	-
	m	259	85	110	-	-	-	-	5	58	-	1	-
	w	80	41	27	-	-	-	-	-	12	-	-	-
Insgesamt ...	i	54 532	2 442	1 895	4 151	1 305	13 481	5 538	3 237	10 343	9 412	846	1 882
	m	26 187	1 362	997	2 047	923	6 667	2 570	1 368	4 709	4 231	402	911
	w	28 345	1 080	898	2 104	382	6 814	2 968	1 869	5 634	5 181	444	971

Überschuß der Zu- (+) bzw. Fortzüge (-) gegenüber nebenstehenden Gebieten

Deutsche Demokra- tische Republik ...	i	+10 851	+ 362	+ 453	+ 1 263	+ 164	+ 2 974	+ 1 073	+ 409	+ 1 513	+ 1 377	+ 82	+ 1 181
	m	+ 4 222	+ 126	+ 199	+ 474	+ 73	+ 1 125	+ 399	+ 177	+ 586	+ 546	+ 37	+ 480
	w	+ 6 629	+ 236	+ 254	+ 789	+ 91	+ 1 849	+ 674	+ 232	+ 927	+ 831	+ 45	+ 701
Berlin (Ost)	i	+ 2 071	+ 15	+ 31	+ 97	+ 8	-	+ 53	+ 33	+ 83	+ 40	-	+ 1 711
	m	+ 786	+ 4	+ 12	+ 41	-	-	+ 12	+ 13	+ 32	+ 21	-	+ 651
	w	+ 1 285	+ 11	+ 19	+ 56	+ 8	-	+ 41	+ 20	+ 51	+ 19	-	+ 1 060
Ausland, einschl. unbekanntes Ausland 1)	i	+50 487	+ 206	+ 1 139	+ 3 983	+ 84	+22 284	+ 4 303	+ 1 468	+ 9 176	+ 7 471	+ 377	- 4
	m	+25 721	+ 35	+ 635	+ 1 904	- 39	+11 115	+ 2 258	+ 817	+ 4 842	+ 3 873	+ 195	+ 86
	w	+24 766	+ 171	+ 504	+ 2 079	+ 123	+11 169	+ 2 045	+ 651	+ 4 334	+ 3 598	+ 182	- 90
Ungeklärt und ohne Angabe	i	+ 1 239	- 98	+ 642	+ 24	+ 1	-	-	+ 49	+ 620	-	+ 1	-
	m	+ 962	- 70	+ 531	+ 19	+ 1	-	-	+ 44	+ 436	-	+ 1	-
	w	+ 277	- 28	+ 111	+ 5	-	-	-	+ 5	+ 184	-	-	-
Insgesamt ...	i	+64 648	+ 485	+ 2 265	+ 5 367	+ 257	+25 258	+ 5 429	+ 1 959	+11 392	+ 8 888	+ 460	+ 2 888
	m	+31 691	+ 95	+ 1 377	+ 2 438	+ 35	+12 240	+ 2 669	+ 1 051	+ 5 896	+ 4 440	+ 233	+ 1 217
	w	+32 957	+ 390	+ 888	+ 2 929	+ 222	+13 018	+ 2 760	+ 908	+ 5 496	+ 4 448	+ 227	+ 1 671

1) Einschl. Ostgebiete des Deutschen Reiches.

4 Außenwanderung

4.1 Wanderungen über die Grenzen des Bundesgebietes 1978 nach Herkunfts- und Zielgebieten sowie nach Ländern des Bundesgebietes

4.1.3 Ausländer

Gebiet	Bundes- gebiet	Schles- wig- Hol- stein	Hamburg	Nieder- sachsen	Bremen	Nord- rhein- West- falen	Hessen	Rhein- land- Pfalz	Baden- Würt- tem- berg	Bayern	Saar- land	Berlin (West)
--------	-------------------	----------------------------------	---------	--------------------	--------	-----------------------------------	--------	--------------------------	---------------------------------	--------	---------------	------------------

Zuzüge aus nebenstehenden Gebieten

Deutsche Demokra- tische Republik ...	i	268	12	10	13	2	32	23	9	43	34	6	84
	m	154	9	7	8	2	18	11	2	15	18	3	61
	w	114	3	3	5	-	14	12	7	28	16	3	23
Berlin (Ost)	i	79	1	-	2	1	-	1	1	3	3	-	67
	m	54	1	-	1	1	-	1	1	3	1	-	45
	w	25	-	-	1	-	-	-	-	-	2	-	22
Ausland, einschl. unbekanntes Ausland 1)	i	456 117	9 587	13 545	29 411	5 693	117 544	49 246	16 770	101 462	74 800	4 659	33 400
	m	266 402	5 239	7 868	16 946	3 089	67 860	29 012	9 819	59 875	44 880	3 105	18 709
	w	189 715	4 348	5 677	12 465	2 604	49 684	20 234	6 951	41 587	29 920	1 554	14 691
Ungeklärt und ohne Angabe	i	260	-	222	-	-	-	-	6	26	-	6	-
	m	235	-	205	-	-	-	-	5	19	-	6	-
	w	25	-	17	-	-	-	-	1	7	-	-	-
Insgesamt ...	i	456 724	9 600	13 777	29 426	5 696	117 576	49 270	16 786	101 534	74 837	4 671	33 551
	m	266 845	5 249	8 080	16 955	3 092	67 878	29 024	9 827	59 912	44 899	3 114	18 815
	w	189 879	4 351	5 697	12 471	2 604	49 698	20 246	6 959	41 622	29 938	1 557	14 736

Fortzüge nach nebenstehenden Gebieten

Deutsche Demokra- tische Republik ...	i	49	1	-	2	-	8	4	-	16	10	-	8
	m	21	-	-	1	-	2	2	-	4	6	-	6
	w	28	1	-	1	-	6	2	-	12	4	-	2
Berlin (Ost)	i	12	-	-	-	-	-	-	3	2	-	-	7
	m	10	-	-	-	-	-	-	1	2	-	-	7
	w	2	-	-	-	-	-	-	2	-	-	-	-
Ausland, einschl. unbekanntes Ausland 1)	i	405 753	8 202	10 249	23 053	4 652	102 465	41 971	13 819	95 362	77 029	3 182	25 769
	m	241 627	4 643	6 497	13 320	2 738	61 135	24 919	8 143	55 912	47 908	1 916	14 496
	w	164 126	3 559	3 752	9 733	1 914	41 330	17 052	5 676	39 450	29 121	1 266	11 273
Ungeklärt und ohne Angabe	i	182	-	78	-	-	-	-	9	5	-	90	-
	m	135	-	60	-	-	-	-	8	3	-	64	-
	w	47	-	18	-	-	-	-	1	2	-	26	-
Insgesamt ...	i	405 996	8 203	10 327	23 055	4 652	102 473	41 975	13 831	95 385	77 039	3 272	25 784
	m	241 793	4 643	6 557	13 321	2 738	61 132	24 921	8 152	55 921	47 914	1 980	14 509
	w	164 203	3 560	3 770	9 734	1 914	41 336	17 054	5 679	39 464	29 125	1 292	11 275

Überschuß der Zu- (+) bzw. Fortzüge (-) gegenüber nebenstehenden Gebieten

Deutsche Demokra- tische Republik ...	i	+ 219	+ 11	+ 10	+ 11	+ 2	+ 24	+ 19	+ 9	+ 27	+ 24	+ 6	+ 76
	m	+ 133	+ 9	+ 7	+ 7	+ 2	+ 16	+ 9	+ 2	+ 11	+ 12	+ 3	+ 55
	w	+ 86	+ 2	+ 3	+ 4	-	+ 8	+ 10	+ 7	+ 16	+ 12	+ 3	+ 21
Berlin (Ost)	i	+ 67	1	-	+ 2	1	-	+ 1	-	+ 2	+ 1	-	+ 60
	m	+ 44	1	-	+ 1	1	-	+ 1	-	+ 1	+ 1	-	+ 38
	w	+ 23	-	-	+ 1	-	-	-	-	-	+ 2	-	+ 22
Ausland, einschl. unbekanntes Ausland 1)	i	+50 364	+ 1 385	+ 3 296	+ 6 358	+ 1 041	+15 079	+ 7 275	+ 2 951	+ 6 100	- 2 229	+ 1 477	+ 7 631
	m	+24 775	+ 596	+ 1 371	+ 3 626	+ 351	+ 6 725	+ 4 093	+ 1 676	+ 3 963	- 3 028	+ 1 189	+ 4 213
	w	+25 589	+ 789	+ 1 925	+ 2 732	+ 690	+ 8 354	+ 3 182	+ 1 275	+ 2 137	+ 799	+ 288	+ 3 418
Ungeklärt und ohne Angabe	i	+ 78	-	+ 144	-	-	-	-	-	+ 3	+ 21	-	-
	m	+ 100	-	+ 145	-	-	-	-	-	+ 3	+ 16	-	-
	w	- 22	-	- 1	-	-	-	-	-	+ 5	-	-	-
Insgesamt ...	i	+50 728	+ 1 397	+ 3 450	+ 6 371	+ 1 044	+15 103	+ 7 295	+ 2 955	+ 6 149	- 2 202	+ 1 399	+ 7 767
	m	+25 052	+ 606	+ 1 523	+ 3 634	+ 354	+ 6 741	+ 4 103	+ 1 675	+ 3 991	- 3 015	+ 1 134	+ 4 306
	w	+25 676	+ 791	+ 1 927	+ 2 737	+ 690	+ 8 362	+ 3 192	+ 1 280	+ 2 158	+ 813	+ 265	+ 3 461

1) Einschl. Ostgebiete des Deutschen Reiches.

4 Außenwanderung

4.1 Wanderungen über die Grenzen des Bundesgebietes 1978 nach Herkunfts- und Zielgebieten sowie nach Ländern des Bundesgebietes 4.1.4 Erwerbspersonen insgesamt

Gebiet	Bundes- gebiet	Schles- wig- Hol- stein	Hamburg	Nieder- sachsen	Bremen	Nord- rhein- West- falen	Hessen	Rhein- land- Pfalz	Baden- Würt- tem- berg	Bayern	Saar- land	Berlin (West)
Zuzüge aus nebenstehenden Gebieten												
Deutsche Demokra- tische Republik ...	i	4 074	115	200	403	72	1 089	366	140	593	533	533
	m	2 191	64	120	190	45	586	196	81	305	286	296
	w	1 883	51	80	213	27	503	170	59	288	247	237
Berlin (Ost)	i	790	3	15	32	3	-	24	15	39	23	636
	m	344	1	9	16	1	-	8	8	23	14	264
	w	446	2	6	16	2	-	16	7	16	9	372
Ausland, einschl. unbekanntes Ausland 1)	i	242 348	4 887	7 303	15 037	2 909	64 601	26 780	9 458	53 227	43 778	2 309
	m	179 665	3 478	5 339	11 129	2 177	47 844	19 854	6 985	40 962	31 579	1 748
	w	62 683	1 409	1 964	3 908	732	16 757	6 926	2 473	12 265	12 199	561
Ungeklärt und ohne Angabe	i	1 324	13	879	14	1	-	-	46	368	-	3
	m	1 158	9	790	14	1	-	-	43	298	-	3
	w	166	4	89	-	-	-	-	3	70	-	-
Insgesamt ...	i	248 536	5 018	8 397	15 486	2 985	65 690	27 170	9 659	54 227	44 334	2 342
	m	183 358	3 552	6 258	11 349	2 224	48 430	20 058	7 117	41 588	31 879	1 773
	w	65 178	1 466	2 139	4 137	761	17 260	7 112	2 542	12 639	12 455	569

Fortzüge nach nebenstehenden Gebieten

Deutsche Demokra- tische Republik ...	i	253	7	1	14	3	72	20	4	56	58	3
	m	152	4	1	9	3	49	11	2	24	34	1
	w	101	3	-	5	-	23	9	2	32	24	2
Berlin (Ost)	i	17	1	1	-	-	-	2	1	2	-	10
	m	17	1	1	-	-	-	2	1	2	-	10
	w	-	-	-	-	-	-	-	-	-	-	-
Ausland, einschl. unbekanntes Ausland 1)	i	195 166	4 645	6 084	11 657	2 755	53 721	22 507	8 324	50 827	22 641	1 697
	m	142 518	3 298	4 537	8 586	2 186	40 537	16 245	5 989	37 249	15 464	1 321
	w	52 648	1 347	1 547	3 071	569	13 184	6 262	2 335	13 578	7 177	376
Ungeklärt und ohne Angabe	i	411	126	169	-	-	-	-	10	52	-	54
	m	326	85	142	-	-	-	-	9	46	-	44
	w	85	41	27	-	-	-	-	1	6	-	10
Insgesamt ...	i	195 847	4 779	6 255	11 671	2 758	53 793	22 529	8 339	50 937	22 699	1 754
	m	143 013	3 388	4 681	8 595	2 189	40 586	16 258	6 001	37 321	15 498	1 366
	w	52 834	1 391	1 574	3 076	569	13 207	6 271	2 338	13 616	7 201	388

Überschuß der Zu- (+) bzw. Fortzüge (-) gegenüber nebenstehenden Gebieten

Deutsche Demokra- tische Republik ...	i	+ 3 821	+ 108	+ 199	+ 389	+ 69	+ 1 017	+ 346	+ 136	+ 537	+ 475	+ 27
	m	+ 2 039	+ 60	+ 119	+ 181	+ 42	+ 537	+ 185	+ 79	+ 281	+ 252	+ 21
	w	+ 1 782	+ 48	+ 80	+ 208	+ 27	+ 480	+ 161	+ 57	+ 256	+ 223	+ 6
Berlin (Ost)	i	+ 773	+ 2	+ 14	+ 32	+ 3	-	+ 22	+ 14	+ 37	+ 23	-
	m	+ 327	-	+ 8	+ 16	+ 1	-	+ 6	+ 7	+ 21	+ 14	-
	w	+ 446	+ 2	+ 6	+ 16	+ 2	-	+ 16	+ 7	+ 16	+ 9	-
Ausland, einschl. unbekanntes Ausland 1)	i	+ 47 182	+ 242	+ 1 219	+ 3 380	+ 154	+ 10 880	+ 4 273	+ 1 134	+ 2 400	+ 21 137	+ 612
	m	+ 37 147	+ 180	+ 802	+ 2 543	- 9	+ 7 307	+ 3 609	+ 996	+ 3 713	+ 16 115	+ 427
	w	+ 10 035	+ 62	+ 417	+ 837	+ 163	+ 3 573	+ 664	+ 138	- 1 313	+ 5 022	+ 185
Ungeklärt und ohne Angabe	i	+ 913	- 113	+ 710	+ 14	+ 1	-	-	+ 36	+ 316	-	51
	m	+ 832	- 76	+ 648	+ 14	+ 1	-	-	+ 34	+ 252	-	41
	w	+ 81	- 37	+ 62	-	-	-	-	+ 2	+ 64	-	10
Insgesamt ...	i	+ 52 689	+ 239	+ 2 142	+ 3 815	+ 227	+ 11 897	+ 4 641	+ 1 320	+ 3 290	+ 21 635	+ 588
	m	+ 40 345	+ 164	+ 1 577	+ 2 754	+ 35	+ 7 844	+ 3 800	+ 1 116	+ 4 267	+ 16 381	+ 407
	w	+ 12 344	+ 75	+ 565	+ 1 061	+ 192	+ 4 053	+ 841	+ 204	- 977	+ 5 254	+ 181

1) Einschl. Ostgebiete des Deutschen Reiches.

4 Außenwanderung

4.1 Wanderungen über die Grenzen des Bundesgebietes 1978 nach Herkunfts- und Zielgebieten sowie nach Ländern des Bundesgebietes

4.1.5 Erwerbspersonen/Deutsche

Gebiet	Bundes- gebiet	Schles- wig- Hol- stein	Hamburg	Nieder- sachsen	Bremen	Nord- rhein- West- falen	Hessen	Rhein- land- Pfalz	Baden- Würt- tem- berg	Bayern	Saar- land	Berlin (West)	
Zuzüge aus nebenstehenden Gebieten													
Deutsche Demokra- tische Republik ...	i	3 925	107	193	395	71	1 073	354	134	573	514	29	482
	m	2 091	57	115	185	44	575	190	80	293	274	21	257
	w	1 834	50	78	210	27	498	164	54	280	240	8	225
Berlin (Ost)	i	738	3	15	30	2	-	23	15	37	20	-	593
	m	307	1	9	15	-	-	7	8	21	13	-	233
	w	431	2	6	15	2	-	16	7	16	7	-	360
Ausland, einschl. unbekanntes Ausland 1)	i	50 722	1 167	1 503	3 711	835	17 765	4 774	2 117	9 314	8 039	573	924
	m	30 959	820	975	2 316	673	10 773	2 855	1 286	5 512	4 753	367	629
	w	19 763	347	528	1 395	162	6 992	1 919	831	3 802	3 286	206	295
Ungeklärt und ohne Angabe	i	1 090	13	670	14	1	-	-	41	350	-	1	-
	m	940	9	594	14	1	-	-	38	283	-	1	-
	w	150	4	76	-	-	-	-	3	67	-	-	-
Insgesamt ...	i	56 475	1 290	2 381	4 150	909	18 838	5 151	2 307	10 274	8 573	603	1 999
	m	34 297	887	1 693	2 530	718	11 348	3 052	1 412	6 109	5 040	389	1 119
	w	22 178	403	688	1 620	191	7 490	2 099	895	4 165	3 533	214	880

Fortzüge nach nebenstehenden Gebieten

Deutsche Demokra- tische Republik ...	i	230	7	1	14	3	69	17	4	48	53	3	11
	m	139	4	1	9	3	48	10	2	21	30	1	10
	w	91	3	-	5	-	21	7	2	27	23	2	1
Berlin (Ost)	i	11	1	1	-	-	-	2	1	1	-	-	5
	m	11	1	1	-	-	-	2	1	1	-	-	5
	w	-	-	-	-	-	-	-	-	-	-	-	-
Ausland, einschl. unbekanntes Ausland 1)	i	25 159	1 148	957	2 008	918	6 234	2 546	1 509	5 005	3 500	382	952
	m	15 308	816	606	1 296	777	4 026	1 481	827	2 725	1 934	247	573
	w	9 851	332	351	712	141	2 208	1 065	682	2 280	1 566	135	379
Ungeklärt und ohne Angabe	i	295	126	115	-	-	-	-	3	50	-	1	-
	m	231	85	96	-	-	-	-	3	46	-	1	-
	w	64	41	19	-	-	-	-	-	4	-	-	-
Insgesamt ...	i	25 695	1 282	1 074	2 022	921	6 303	2 565	1 517	5 104	3 553	386	968
	m	15 689	906	704	1 305	780	4 074	1 493	833	2 793	1 964	249	588
	w	10 006	376	370	717	141	2 229	1 072	684	2 311	1 589	137	380

Überschuß der Zu- (+) bzw. Fortzüge (-) gegenüber nebenstehenden Gebieten

Deutsche Demokra- tische Republik ...	i	+ 3 695	+ 100	+ 192	+ 381	+ 68	+ 1 004	+ 337	+ 130	+ 525	+ 461	+ 26	+ 471
	m	+ 1 952	+ 53	+ 114	+ 176	+ 41	+ 527	+ 180	+ 78	+ 272	+ 244	+ 20	+ 247
	w	+ 1 743	+ 47	+ 78	+ 205	+ 27	+ 477	+ 157	+ 52	+ 253	+ 217	+ 6	+ 224
Berlin (Ost)	i	+ 727	+ 2	+ 14	+ 30	+ 2	-	+ 21	+ 14	+ 36	+ 20	-	+ 588
	m	+ 296	-	+ 8	+ 15	-	-	+ 5	+ 7	+ 20	+ 13	-	+ 228
	w	+ 431	+ 2	+ 6	+ 15	+ 2	-	+ 16	+ 7	+ 16	+ 7	-	+ 360
Ausland, einschl. unbekanntes Ausland 1)	i	+ 25 563	+ 19	+ 546	+ 1 703	- 83	+ 11 531	+ 2 228	+ 608	+ 4 309	+ 4 539	+ 191	- 28
	m	+ 15 651	+ 4	+ 369	+ 1 020	- 104	+ 6 747	+ 1 374	+ 459	+ 2 787	+ 2 819	+ 120	+ 56
	w	+ 9 912	+ 15	+ 177	+ 683	+ 21	+ 4 784	+ 854	+ 149	+ 1 522	+ 1 720	+ 71	- 84
Ungeklärt und ohne Angabe	i	+ 795	- 113	+ 555	+ 14	+ 1	-	-	+ 38	+ 300	-	-	-
	m	+ 709	- 76	+ 498	+ 14	+ 1	-	-	+ 35	+ 237	-	-	-
	w	+ 86	- 37	+ 57	-	-	-	-	+ 3	+ 63	-	-	-
Insgesamt ...	i	+ 30 780	+ 8	+ 1 307	+ 2 128	- 12	+ 12 535	+ 2 586	+ 790	+ 5 170	+ 5 020	+ 217	+ 1 031
	m	+ 18 608	- 19	+ 989	+ 1 225	- 62	+ 7 274	+ 1 559	+ 579	+ 3 316	+ 3 076	+ 140	+ 531
	w	+ 12 172	+ 27	+ 318	+ 903	+ 50	+ 5 261	+ 1 027	+ 211	+ 1 854	+ 1 944	+ 77	+ 500

1) Einschl. Ostgebiete des Deutschen Reiches.

4 Außenwanderung

4.1 Wanderungen über die Grenzen des Bundesgebietes 1978 nach Herkunfts- und Zielgebieten sowie nach Ländern des Bundesgebietes

4.1.6 Erwerbspersonen/Ausländer

Gebiet	Bundes- gebiet	Schles- wig- Hol- stein	Hamburg	Nieder- sachsen	Bremen	Nord- rhein- West- falen	Hessen	Rhein- land- Pfalz	Baden- Würt- tem- berg	Bayern	Saar- land	Berlin (West)	
Zuzüge aus nebenstehenden Gebieten													
Deutsche Demokra- tische Republik ...	i	149	8	7	8	1	16	12	6	20	19	1	51
	m	100	7	5	5	1	11	6	1	12	12	1	39
	w	49	1	2	3	-	5	6	5	8	7	-	12
Berlin (Ost)	i	52	-	-	2	1	-	1	-	2	3	-	43
	m	37	-	-	1	1	-	1	-	2	1	-	31
	w	15	-	-	1	-	-	-	-	-	2	-	12
Ausland, einschl. unbekanntes Ausland 1)	i	191 626	3 720	5 800	11 326	2 074	46 836	22 006	7 341	43 913	35 739	1 736	11 135
	m	148 706	2 658	4 364	8 813	1 504	37 071	16 999	5 699	35 450	26 826	1 381	7 941
	w	42 920	1 062	1 436	2 513	570	9 765	5 007	1 642	8 463	8 913	355	3 194
Unbeklärt und ohne Angabe	i	234	-	209	-	-	-	-	5	18	-	2	-
	m	218	-	196	-	-	-	-	5	15	-	2	-
	w	16	-	13	-	-	-	-	-	3	-	-	-
Insgesamt ...	i	192 061	3 728	6 016	11 336	2 076	46 852	22 019	7 352	43 953	35 761	1 739	11 229
	m	149 061	2 665	4 565	8 819	1 506	37 082	17 006	5 705	35 479	26 839	1 384	8 011
	w	43 000	1 063	1 451	2 517	570	9 770	5 013	1 647	8 474	8 922	355	3 218

Fortzüge nach nebenstehenden Gebieten

Deutsche Demokra- tische Republik ...	i	23	-	-	-	-	3	3	-	8	5	-	4
	m	13	-	-	-	-	1	1	-	3	4	-	4
	w	10	-	-	-	-	2	2	-	5	1	-	-
Berlin (Ost)	i	6	-	-	-	-	-	-	-	1	-	-	5
	m	6	-	-	-	-	-	-	-	1	-	-	5
	w	-	-	-	-	-	-	-	-	-	-	-	-
Ausland, einschl. unbekanntes Ausland 1)	i	170 007	3 497	5 127	9 649	1 837	47 487	19 961	6 815	45 822	19 141	1 315	9 356
	m	127 210	2 482	3 931	7 290	1 409	36 511	14 764	5 162	34 524	13 530	1 074	6 533
	w	42 797	1 015	1 196	2 359	428	10 976	5 197	1 653	11 298	5 611	241	2 823
Ungeklärt und ohne Angabe	i	116	-	54	-	-	-	-	7	2	-	53	-
	m	95	-	46	-	-	-	-	6	-	-	43	-
	w	21	-	8	-	-	-	-	1	2	-	10	-
Insgesamt ...	i	170 152	3 497	5 181	9 649	1 837	47 490	19 964	6 822	45 833	19 146	1 368	9 365
	m	127 324	2 482	3 977	7 290	1 409	36 512	14 765	5 168	34 528	13 534	1 117	6 542
	w	42 828	1 015	1 204	2 359	428	10 978	5 199	1 654	11 305	5 612	251	2 823

Überschuß der Zu- (+) bzw. Fortzüge (-) gegenüber nebenstehenden Gebieten

Deutsche Demokra- tische Republik ...	i	+ 126	+ 8	+ 7	+ 8	+ 1	+ 13	+ 9	+ 6	+ 12	+ 14	+ 1	+ 47
	m	+ 87	+ 7	+ 5	+ 5	+ 1	+ 10	+ 5	+ 1	+ 9	+ 8	+ 1	+ 35
	w	+ 39	+ 1	+ 2	+ 3	-	+ 3	+ 4	+ 5	+ 3	+ 6	-	+ 12
Berlin (Ost)	i	+ 46	-	-	+ 2	+ 1	-	+ 1	-	+ 1	+ 3	-	+ 38
	m	+ 31	-	-	+ 1	+ 1	-	+ 1	-	+ 1	+ 1	-	+ 26
	w	+ 15	-	-	+ 1	-	-	-	-	-	+ 2	-	+ 12
Ausland, einschl. unbekanntes Ausland 1)	i	+ 21 619	+ 223	+ 673	+ 1 677	+ 237	- 651	+ 2 045	+ 526	- 1 909	+ 16 598	+ 421	+ 1 779
	m	+ 21 496	+ 176	+ 433	+ 1 523	+ 95	+ 560	+ 2 235	+ 537	+ 926	+ 13 296	+ 307	+ 1 408
	w	+ 123	+ 47	+ 240	+ 154	+ 142	- 1 211	- 190	- 11	- 2 835	+ 3 302	+ 114	+ 371
Ungeklärt und ohne Angabe	i	+ 118	-	+ 155	-	-	-	-	- 2	+ 16	-	- 51	-
	m	+ 123	-	+ 150	-	-	-	-	- 1	+ 15	-	- 41	-
	w	- 5	-	+ 5	-	-	-	-	- 1	+ 1	-	- 10	-
Insgesamt ...	i	+ 21 909	+ 231	+ 835	+ 1 687	+ 239	- 638	+ 2 055	+ 530	- 1 880	+ 16 615	+ 371	+ 1 864
	m	+ 21 737	+ 183	+ 588	+ 1 529	+ 97	+ 570	+ 2 241	+ 537	+ 951	+ 13 305	+ 267	+ 1 469
	w	+ 172	+ 48	+ 247	+ 158	+ 142	- 1 208	- 186	- 7	- 2 831	+ 3 310	+ 104	+ 395

1) Einschl. Ostgebiete des Deutschen Reiches.

4 Außenwanderung

4.2 Wanderungen über die Grenzen des Bundesgebietes 1978 nach Alter und Familienstand

Alter am Jahresende von ... bis unter ... Jahren	Insgesamt		Ledig		Verheiratet		Verwitwet		Geschieden		Ohne Angabe	
	männlich	weiblich	männlich	weiblich	männlich	weiblich	männlich	weiblich	männlich	weiblich	männlich	weiblich

Personen insgesamt

Zuzüge

unter 6 ...	33 762	27 369	33 762	27 369	-	-	-	-	-	-	-	-
6 - 18 ...	67 398	51 586	67 288	49 846	108	1 730	1	5	1	5	-	-
18 - 25 ...	79 025	52 481	67 115	29 959	11 660	21 990	17	89	229	443	4	-
25 - 40 ...	93 212	62 587	33 282	10 470	56 104	48 745	192	482	3 589	2 887	45	3
40 - 50 ...	29 000	21 297	2 656	1 217	24 469	18 066	214	849	1 645	1 164	16	1
50 - 65 ...	13 906	20 631	902	1 522	11 730	11 903	479	5 782	785	1 418	10	6
65 und mehr .	8 420	15 230	419	1 075	5 978	3 852	1 681	9 606	340	691	2	6
Insgesamt ...	324 723	251 181	205 424	121 458	110 049	106 286	2 584	16 813	6 589	6 608	77	16

Fortzüge

unter 6 ...	27 823	21 470	27 823	21 470	-	-	-	-	-	-	-	-
6 - 18 ...	44 308	33 745	44 271	33 504	35	239	1	2	-	-	1	-
18 - 25 ...	44 690	34 709	39 642	23 336	4 914	11 001	13	67	116	304	5	1
25 - 40 ...	94 588	61 258	34 084	12 679	57 414	45 751	211	551	2 864	2 268	15	9
40 - 50 ...	34 824	17 441	3 290	1 300	30 013	14 658	192	621	1 322	858	7	4
50 - 65 ...	16 416	15 293	1 014	1 025	14 319	9 617	428	3 708	654	938	1	5
65 und mehr .	5 331	8 632	353	497	3 841	2 340	936	5 428	200	364	1	3
Insgesamt ...	267 980	192 548	150 477	93 811	110 536	83 606	1 781	10 377	5 156	4 732	30	22

Erwerbspersonen insgesamt

Zuzüge

unter 6 ...	-	-	-	-	-	-	-	-	-	-	-	-
6 - 18 ...	5 495	2 514	5 435	2 373	59	137	-	2	1	2	-	-
18 - 25 ...	57 410	23 024	47 025	16 675	10 162	6 022	15	39	204	288	4	-
25 - 40 ...	82 445	26 403	26 941	7 898	51 896	16 079	173	246	3 402	2 177	33	3
40 - 50 ...	27 061	8 605	2 393	948	22 941	6 463	187	363	1 531	831	9	-
50 - 65 ...	10 418	4 478	678	685	8 900	2 564	244	706	590	522	6	1
65 und mehr .	529	154	56	42	408	41	35	51	29	20	1	-
Insgesamt ...	193 358	65 178	82 528	28 621	94 366	31 306	654	1 407	5 757	3 840	53	4

Fortzüge

unter 6 ...	-	-	-	-	-	-	-	-	-	-	-	-
6 - 18 ...	1 813	1 221	1 793	1 182	20	38	-	1	-	-	-	-
18 - 25 ...	28 369	15 186	24 220	11 117	4 046	3 872	8	26	91	171	4	-
25 - 40 ...	72 164	25 911	21 054	7 209	48 598	17 040	167	224	2 335	1 436	10	2
40 - 50 ...	28 411	6 986	2 257	865	24 921	5 375	141	238	1 085	507	7	1
50 - 65 ...	11 692	3 414	644	497	10 368	2 184	228	413	451	320	1	-
65 und mehr .	564	116	52	25	455	44	31	35	26	12	-	-
Insgesamt ...	143 013	52 834	50 020	20 895	88 408	28 553	575	937	3 988	2 446	22	3

4. Außenwanderungen

4.3 Wanderungen zwischen dem Bundesgebiet, der Deutschen Demokratischen Republik und Berlin (Ost) 1978 nach Altersgruppen und Familienstand

Alter am Jahresende von ... bis unter ... Jahren	Insgesamt		Ledig		Verheiratet		Verwitwet		Geschieden ¹⁾	
	insgesamt	männlich	zusammen	männlich	zusammen	männlich	zusammen	männlich	zusammen	männlich
Zuzüge										
unter 5	344	189	344	189	-	-	-	-	-	-
5 - 10	519	264	519	264	-	-	-	-	-	-
10 - 15	559	274	559	274	-	-	-	-	-	-
15 - 20	482	287	475	287	6	-	1	-	-	-
20 - 25	967	532	803	481	127	26	2	1	35	24
25 - 30	1 117	586	557	343	403	158	4	2	153	83
30 - 35	829	416	196	118	445	217	11	2	177	79
35 - 40	864	458	125	70	524	274	13	2	202	112
40 - 45	522	250	64	34	330	167	16	4	112	45
45 - 50	331	156	36	13	193	109	22	4	80	30
50 - 55	302	87	57	9	147	63	39	3	59	12
55 - 60	418	89	41	3	184	62	127	6	66	18
60 - 65	1 520	134	148	7	615	99	576	15	181	13
65 - 70	2 497	934	153	28	1 259	743	896	106	189	57
70 - 75	1 396	473	99	15	543	327	683	115	71	16
75 - 80	936	275	66	6	227	140	603	120	40	9
80 - 85	553	157	35	1	92	66	410	89	16	1
85 - 90	224	57	15	-	28	23	172	34	9	-
90 und mehr	66	22	2	-	5	4	58	18	1	-
Insgesamt ...	14 446	5 640	4 294	2 142	5 128	2 478	3 633	521	1 391	499

Fortzüge										
unter 5	6	2	6	2	-	-	-	-	-	-
5 - 10	17	10	17	10	-	-	-	-	-	-
10 - 15	12	7	12	7	-	-	-	-	-	-
15 - 20	16	12	16	12	-	-	-	-	-	-
20 - 25	23	13	18	11	5	2	-	-	-	-
25 - 30	38	21	20	12	17	8	-	-	1	1
30 - 35	48	28	16	9	26	13	1	1	5	5
35 - 40	54	33	11	7	33	17	-	-	10	9
40 - 45	48	30	6	5	25	15	2	2	15	8
45 - 50	45	28	7	6	24	14	2	-	12	8
50 - 55	30	15	5	3	19	11	2	-	4	1
55 - 60	47	15	2	1	31	13	10	-	4	1
60 - 65	155	13	11	1	79	10	53	1	12	1
65 - 70	267	85	14	4	139	69	99	11	15	1
70 - 75	178	64	8	2	86	54	74	8	10	-
75 - 80	134	47	9	-	45	30	76	15	4	2
80 - 85	89	25	4	-	17	12	66	13	2	-
85 - 90	22	6	1	-	1	1	19	4	1	1
90 und mehr	9	1	-	-	-	-	9	1	-	-
Insgesamt ...	1 238	455	183	92	547	269	413	56	95	38

1) Einschl. ungeklärt und ohne Angabe.

4.4 Salden aus den Wanderungen zwischen dem Bundesgebiet und dem Ausland 1978 nach Altersgruppen und Familienstand

Alter am Jahresende von ... bis unter ... Jahren	Insgesamt			Ledig			Verheiratet			Verwitwet/ Geschieden ¹⁾		
	insgesamt	männlich	weiblich	zusammen	männlich	weiblich	zusammen	männlich	weiblich	zusammen	männlich	weiblich
Personen insgesamt												
unter 18	+ 49 354	+27 257	+22 097	+47 783	+27 184	+20 599	+ 1 563	+ 73	+ 1 490	+ 8	-	+ 8
18 - 25	+ 51 911	+34 177	+17 734	+34 244	+27 417	+ 6 827	+17 439	+ 6 673	+10 766	+ 228	+ 87	+ 141
25 - 40	- 1 458	- 2 276	+ 818	- 1 327	- 146	- 1 181	- 699	- 2 476	+ 1 777	+ 568	+ 346	+ 222
40 - 50	- 3 159	- 6 719	+ 3 560	+ 62	- 462	+ 524	- 3 753	- 6 434	+ 2 681	+ 532	+ 177	+ 355
50 - 65	- 16	- 3 150	+ 3 134	+ 71	- 163	+ 234	- 1 680	- 3 049	+ 1 369	+ 1 593	+ 62	+ 1 531
65 und mehr	+ 4 219	+ 1 207	+ 3 012	+ 266	- 1	+ 267	+ 1 582	+ 866	+ 716	+ 2 371	+ 342	+ 2 029
Insgesamt ...	+100 851	+50 496	+50 355	+81 099	+53 829	+27 270	+14 452	- 4 347	+18 799	+ 5 300	+ 1 014	+ 4 286
Deutsche												
unter 18	+ 15 002	+ 7 753	+ 7 249	+15 020	+ 7 753	+ 7 267	- 17	-	- 17	- 1	-	- 1
18 - 25	+ 5 350	+ 3 483	+ 1 867	+ 5 595	+ 3 348	+ 2 247	- 273	+ 125	- 398	+ 28	+ 10	+ 18
25 - 40	+ 9 368	+ 4 920	+ 4 448	+ 2 380	+ 1 753	+ 627	+ 6 639	+ 2 999	+ 3 640	+ 349	+ 168	+ 181
40 - 50	+ 10 668	+ 5 651	+ 5 017	+ 1 447	+ 587	+ 860	+ 8 590	+ 4 782	+ 3 808	+ 631	+ 282	+ 349
50 - 65	+ 5 895	+ 2 311	+ 3 584	+ 446	+ 94	+ 352	+ 4 308	+ 2 068	+ 2 240	+ 1 141	+ 149	+ 992
65 und mehr	+ 4 204	+ 1 603	+ 2 601	+ 297	+ 63	+ 234	+ 2 142	+ 1 285	+ 857	+ 1 765	+ 255	+ 1 510
Zusammen ...	+ 50 487	+25 721	+24 766	+25 185	+13 598	+11 587	+21 389	+11 259	+10 130	+ 3 913	+ 864	+ 3 049
Ausländer												
unter 18	+ 34 352	+19 504	+14 848	+32 763	+19 431	+13 332	+ 1 580	+ 73	+ 1 507	+ 9	-	+ 9
18 - 25	+ 46 561	+30 694	+15 867	+28 649	+24 069	+ 4 580	+17 712	+ 6 548	+11 164	+ 200	+ 77	+ 123
25 - 40	- 10 826	- 7 196	- 3 630	- 3 707	- 1 899	- 1 808	- 7 338	- 5 475	- 1 863	+ 219	+ 178	+ 41
40 - 50	- 13 827	-12 370	- 1 457	- 1 385	- 1 049	- 336	-12 343	-11 216	- 1 127	- 99	- 105	+ 6
50 - 65	- 5 911	- 5 461	- 450	- 375	- 257	- 118	- 5 988	- 5 117	- 871	+ 452	- 87	+ 539
65 und mehr	+ 15	- 396	+ 411	- 31	- 64	+ 33	- 560	- 419	- 141	+ 606	+ 87	+ 519
Zusammen ...	+ 50 364	+24 775	+25 589	+55 914	+40 231	+15 683	- 6 937	-15 606	+ 8 669	+ 1 387	+ 150	+ 1 237

1) Einschl. ungeklärt und ohne Angabe.

4 Außenwanderung

4.5 Wanderungen zwischen dem Bundesgebiet und dem Ausland 1978 nach Herkunfts- bzw. Zielländern

4.5.1 Personen insgesamt

Herkunfts- bzw. Zielland	Zuzüge						Fortzüge					
	insgesamt		Deutsche		Ausländer		insgesamt		Deutsche		Ausländer	
	insges.	männl.	zus.	männl.	zus.	männl.	insges.	männl.	zus.	männl.	zus.	männl.
Europäisches Ausland	460 119	254 837	79 415	38 994	380 704	215 843	383 413	221 501	29 462	13 816	353 951	207 685
OECD-Länder ¹⁾	326 574	190 654	25 069	12 769	301 505	177 885	301 570	178 924	27 751	13 029	273 819	165 895
Belgien	4 291	2 324	2 301	1 213	1 990	1 111	3 973	2 163	2 472	1 274	1 501	889
Dänemark	1 801	967	445	276	1 356	691	1 694	890	579	345	1 115	545
Frankreich	14 584	7 701	3 382	1 823	11 202	5 878	13 282	6 689	3 875	1 740	9 407	4 949
Großbritannien und Nordirland	18 800	11 013	2 231	1 024	16 569	9 989	15 056	8 465	2 569	1 057	12 487	7 408
Irland	1 923	1 037	169	101	1 754	936	1 466	769	168	92	1 298	677
Italien	85 697	57 123	2 660	1 168	83 037	55 955	76 645	49 883	2 720	1 105	73 925	48 778
Luxemburg	895	515	396	217	499	298	926	540	502	275	424	265
Niederlande	8 452	4 759	3 066	1 711	5 386	3 048	7 756	4 443	3 216	1 663	4 540	2 780
EG-Länder	136 443	85 439	14 650	7 533	121 793	77 906	120 798	73 842	16 101	7 551	104 697	66 291
Finnland	1 863	714	170	100	1 693	614	1 577	645	114	72	1 463	573
Griechenland	15 985	9 183	598	276	15 387	8 907	37 011	20 144	753	299	36 258	19 845
Island	169	95	19	10	150	85	154	81	27	13	127	68
Norwegen	901	506	141	86	760	420	1 016	545	238	120	778	425
Österreich	18 433	11 897	3 000	1 447	15 433	10 450	16 892	10 893	3 433	1 485	13 459	9 408
Portugal	4 844	2 076	403	201	4 441	1 875	6 984	3 679	424	226	6 460	3 453
Schweden	1 945	1 034	417	242	1 528	792	1 862	956	462	260	1 400	696
Schweiz	6 695	3 499	2 671	1 350	4 024	2 149	7 188	3 703	3 638	1 732	3 550	1 971
Spanien	7 390	3 820	2 113	1 119	5 277	2 701	19 454	10 832	2 007	1 000	17 447	9 832
Türkei	131 906	72 391	887	405	131 019	71 986	88 634	53 604	554	271	88 080	53 333
Bulgarien	777	397	34	16	743	381	618	330	10	6	608	324
Jugoslawien	39 069	19 427	516	244	38 553	19 183	51 506	28 719	563	262	50 943	28 457
Polen ²⁾	58 343	28 062	34 487	16 952	23 856	11 110	18 008	7 914	638	277	17 370	7 637
Rumänien	14 740	6 916	10 053	4 789	4 687	2 127	2 287	1 173	86	44	2 201	1 129
Sowjetunion	10 033	4 630	8 254	3 766	1 779	864	1 058	540	112	53	946	487
Tschechoslowakei	6 341	2 679	766	347	5 575	2 332	4 819	2 061	92	34	4 727	2 027
Ungarn	4 052	1 960	152	64	3 900	1 896	3 333	1 720	81	40	3 252	1 680
Übriges Europa	190	112	84	47	106	65	214	120	129	71	85	49
Außereuropäisches Ausland	98 577	61 981	23 351	11 581	75 226	50 400	74 428	44 805	22 874	11 068	51 554	33 737
Afrika	18 511	11 672	5 511	3 102	13 000	8 570	12 263	8 412	3 759	2 141	8 504	6 271
Ägypten	1 912	1 440	196	95	1 716	1 345	1 594	1 192	250	140	1 344	1 052
Äthiopien	339	259	86	46	253	213	173	132	40	20	133	112
Algerien	1 137	844	334	189	803	655	800	602	253	147	547	455
Benin	23	19	6	4	17	15	27	22	7	5	20	17
Burundi	36	25	14	6	22	19	34	24	13	6	21	18
Elfenbeinküste	165	117	55	25	110	92	107	66	51	27	56	39
Ghana	2 028	1 580	92	47	1 936	1 533	688	486	92	43	596	443
Guinea	25	20	8	4	17	16	37	23	22	14	15	9
Kamerun	198	143	86	55	112	88	166	112	102	57	64	55
Kenia	368	224	172	94	196	130	305	198	174	106	131	92
Liberia	239	162	191	136	48	26	173	129	139	100	34	29
Libyen	500	372	124	74	376	298	479	352	135	80	344	272
Madagaskar	47	28	18	12	29	16	42	27	9	7	33	20
Mali	58	45	28	16	30	29	35	27	14	9	21	18
Marokko	2 848	1 386	173	103	2 675	1 283	1 397	1 025	120	67	1 277	958
Niger	30	19	19	10	11	9	26	16	17	10	9	6
Nigeria	1 088	740	565	322	523	418	1 394	967	496	286	898	681
Obervolta	57	44	23	13	34	31	57	40	37	25	20	15
Ruanda	31	16	16	6	15	10	58	40	33	18	25	22
Senegal	93	69	27	15	66	54	93	62	33	15	60	47
Sierra Leone	86	60	27	15	59	45	55	38	14	7	41	31
Somalia	104	91	7	3	97	88	80	63	19	10	61	53
Südafrika	3 058	1 637	2 192	1 237	866	400	1 394	756	840	479	554	277
Sudan	292	208	56	30	236	178	262	193	52	30	210	163
Tansania	236	136	137	67	99	69	224	129	168	93	56	36
Togo	129	89	53	31	76	58	109	73	47	24	62	49
Tschad	27	23	7	6	20	17	12	11	3	2	9	9
Tunesien	1 796	828	128	60	1 668	768	1 561	1 057	127	54	1 434	1 003
Uganda	103	78	18	13	85	65	71	52	23	9	48	43
Zaire	190	126	72	45	118	81	136	96	58	39	78	57
Übriges Afrika	1 268	844	581	323	687	521	674	402	371	212	303	190

1) Ohne die außereuropäischen OECD-Länder Australien, Japan, Kanada, Neuseeland und die Vereinigten Staaten.

2) Einschl. Ostgebiete des Deutschen Reiches.

4 Außenwanderung
4.5 Wanderungen zwischen dem Bundesgebiet und dem Ausland 1978 nach Herkunfts- bzw. Zielländern
4.5.1 Personen insgesamt

Herkunfts- bzw. Zielland	Zuzüge						Fortzüge					
	insgesamt		Deutsche		Ausländer		insgesamt		Deutsche		Ausländer	
	insges.	männl.	zus.	männl.	zus.	männl.	insges.	männl.	zus.	männl.	zus.	männl.
Amerika	33 194	16 646	11 765	5 184	21 429	11 462	33 872	16 831	13 558	5 713	20 314	11 118
Argentinien	1 219	630	466	234	753	396	824	439	336	168	488	271
Bolivien	364	198	143	70	221	128	314	162	120	59	194	103
Brasilien	2 453	1 233	1 169	609	1 284	624	2 013	1 077	1 056	579	957	498
Chile	976	463	313	174	663	289	634	317	214	111	420	206
Costa Rica	109	64	58	36	51	28	71	36	34	21	37	15
Dominikanische Republik	65	22	22	11	43	11	35	20	14	10	21	10
Ecuador	279	143	125	70	154	73	412	257	94	52	318	205
El Salvador	74	35	30	17	44	18	50	28	23	15	27	13
Guatemala	143	74	58	32	85	42	130	73	77	45	53	28
Haiti	37	19	10	3	27	16	54	35	18	10	36	25
Honduras	45	22	14	9	31	13	49	26	23	15	26	11
Kanada	2 993	1 507	1 325	659	1 668	848	3 201	1 602	1 484	701	1 717	901
Kolumbien	628	316	300	155	328	161	436	246	198	110	238	136
Kuba	15	13	1	1	14	12	20	14	5	2	15	12
Mexiko	853	425	405	208	448	217	729	380	353	184	376	196
Nicaragua	61	38	31	19	30	19	35	19	17	10	18	9
Panama	61	45	37	31	24	14	65	51	47	37	18	14
Paraguay	169	98	116	60	53	38	166	97	107	60	59	37
Peru	565	284	246	121	319	163	346	177	166	86	180	91
Trinidad und Tobago	44	23	12	5	32	18	32	20	12	7	20	13
Uruguay	191	97	82	33	109	64	104	59	54	27	50	32
Venezuela	717	416	373	203	344	213	636	356	370	200	266	156
Vereinigte Staaten	20 859	10 333	6 294	2 353	14 565	7 980	23 288	11 206	8 630	3 137	14 658	8 069
Übriges Amerika	274	148	135	71	139	77	228	134	106	67	122	67
Asien	44 133	32 210	4 855	2 627	39 278	29 583	25 475	18 045	4 232	2 481	21 243	15 564
Afghanistan	560	416	80	44	480	372	305	236	39	21	266	215
Birma	57	43	21	9	36	34	42	33	11	5	31	28
China (Taiwan)	358	201	59	32	299	169	268	187	68	47	200	140
China, Volksrepublik	270	220	19	8	251	212	167	123	42	19	125	104
Indien	6 269	5 461	334	202	5 935	5 259	2 288	1 696	293	184	1 995	1 512
Indonesien	1 406	843	326	178	1 080	665	1 284	853	239	129	1 045	724
Irak	873	655	125	78	748	577	509	381	85	51	424	330
Iran	4 405	2 705	1 374	654	3 031	2 051	3 175	2 139	915	496	2 260	1 643
Israel	1 481	866	269	130	1 212	736	1 110	669	226	111	884	558
Japan	3 788	2 206	222	124	3 566	2 082	3 180	1 972	256	137	2 924	1 835
Jemen, Arab. Rep.	62	37	33	17	29	20	60	37	40	19	20	18
Jordanien	1 435	1 073	67	32	1 368	1 041	1 895	1 399	62	32	1 833	1 367
Kamputschea	4	4	-	-	4	4	5	5	-	-	5	5
Korea, Dem. Volks- republik	76	44	2	1	74	43	46	17	-	-	46	17
Korea, Republik	1 248	638	78	37	1 170	601	1 475	791	86	49	1 389	742
Libanon	6 099	4 446	135	54	5 964	4 392	1 900	1 597	61	33	1 839	1 564
Malaysia	328	221	87	41	241	180	228	154	78	45	150	109
Nepal	63	43	31	18	32	25	71	47	31	18	40	29
Pakistan	6 887	6 497	92	49	6 795	6 448	2 513	2 374	73	38	2 440	2 336
Philippinen	985	409	101	56	884	353	510	208	125	73	385	135
Saudi-Arabien	875	620	574	380	301	240	1 004	706	681	461	323	245
Sri Lanka	618	479	42	23	576	456	259	199	39	23	220	176
Syrien	1 803	1 270	73	34	1 730	1 236	1 286	927	86	43	1 200	884
Thailand	1 233	546	145	78	1 088	468	636	358	157	98	479	260
Vietnam	332	188	5	3	327	185	37	31	2	1	35	30
Übriges Asien	2 618	2 079	561	345	2 057	1 734	1 222	906	537	348	685	558
Australien und Ozeanien ..	2 739	1 453	1 220	668	1 519	785	2 818	1 517	1 325	733	1 493	784
Australien	2 373	1 251	1 067	585	1 306	666	2 526	1 372	1 188	662	1 338	710
Neuseeland	251	134	71	33	180	101	219	105	74	38	145	67
Übriges Australien und Ozeanien	115	68	82	50	33	18	73	40	63	33	10	7
Unbekanntes Ausland	924	809	737	650	187	159	928	825	680	620	248	205
Ausland insgesamt ...	559 620	317 627	103 503	51 225	456 117	266 402	458 769	267 131	53 016	25 504	405 753	241 627

4 Außenwanderung

4.5 Wanderungen zwischen dem Bundesgebiet und dem Ausland 1978 nach Herkunfts- bzw. Zielländern

4.5.2 Erwerbspersonen

Herkunfts- bzw. Zielland	Zuzüge						Fortzüge					
	insgesamt		Deutsche		Ausländer		insgesamt		Deutsche		Ausländer	
	insges.	männl.	zus.	männl.	zus.	männl.	insges.	männl.	zus.	männl.	zus.	männl.
Europäisches Ausland	196 014	142 857	39 616	23 373	156 398	119 484	163 494	118 804	13 937	8 036	149 557	110 763
OECD-Länder ¹⁾	135 165	104 478	11 896	7 816	123 269	96 662	130 521	95 355	13 255	7 600	117 266	87 755
Belgien	2 209	1 500	1 031	722	1 178	778	1 891	1 303	1 143	768	748	535
Dänemark	1 085	682	220	182	865	500	908	569	329	233	579	336
Frankreich	8 979	5 686	1 752	1 176	7 227	4 510	6 739	4 104	1 891	1 020	4 848	3 084
Großbritannien und Nordirland	12 467	8 472	1 127	643	11 340	7 829	7 974	5 322	1 237	618	6 737	4 704
Irland	1 198	727	87	68	1 111	659	667	419	69	51	598	368
Italien	54 513	45 387	1 088	631	53 425	44 756	42 795	34 231	1 165	589	41 630	33 642
Luxemburg	486	342	215	153	271	189	464	322	259	176	205	146
Niederlande	4 919	3 454	1 528	1 151	3 391	2 303	4 212	2 960	1 633	1 050	2 579	1 910
EG-Länder	85 856	66 250	7 048	4 726	78 808	61 524	65 650	49 230	7 726	4 505	57 924	44 725
Finnland	828	347	74	59	754	288	569	288	53	37	516	251
Griechenland	5 099	4 000	236	121	4 863	3 879	15 976	10 157	291	134	15 685	10 023
Island	59	38	11	4	48	34	42	24	13	8	29	16
Norwegen	413	262	90	67	323	195	414	262	130	83	284	179
Österreich	13 142	9 515	1 476	893	11 666	8 622	7 590	5 269	1 525	785	6 065	4 484
Portugal	898	605	163	121	735	484	2 949	2 048	186	135	2 763	1 913
Schweden	1 093	681	212	155	881	526	821	527	234	160	587	367
Schweiz	3 860	2 370	1 332	837	2 528	1 533	3 902	2 289	2 002	1 075	1 900	1 214
Spanien	2 822	1 986	987	677	1 835	1 309	9 419	6 635	940	584	8 479	6 051
Türkei	21 095	18 424	267	156	20 828	18 268	23 189	18 626	155	94	23 034	18 532
Bulgarien	422	281	12	7	410	274	268	195	6	3	262	192
Jugoslawien	13 713	10 516	210	127	13 503	10 389	20 543	15 149	200	122	20 343	15 027
Polen ²⁾	30 213	18 176	18 289	10 540	11 924	7 636	7 681	5 012	244	162	7 437	4 850
Rumänien	7 261	4 088	4 965	2 698	2 996	1 390	891	668	37	24	854	644
Sowjetunion	4 638	2 458	3 737	1 903	2 901	555	537	379	57	36	480	343
Tschechoslowakei	2 462	1 461	373	208	2 089	1 253	1 500	929	34	19	1 466	910
Ungarn	2 019	1 318	79	37	1 940	1 281	1 447	1 041	37	22	1 410	1 019
Übriges Europa	121	81	55	37	66	44	106	76	67	48	39	28
Außereuropäisches Ausland	45 562	36 083	10 482	7 000	35 080	29 083	30 862	22 948	10 602	6 681	20 260	16 267
Afrika	8 499	6 859	2 798	2 038	5 701	4 821	5 788	4 780	1 964	1 432	3 824	3 348
Ägypten	913	802	86	56	827	746	678	588	117	88	561	500
Äthiopien	161	137	30	21	131	116	61	48	15	11	46	37
Algerien	564	488	173	131	391	357	402	353	140	105	262	248
Benin	15	13	3	2	12	11	12	11	5	4	7	7
Burundi	9	9	4	4	5	5	20	17	6	4	14	13
Elfenbeinküste	40	26	23	12	17	14	42	29	29	18	13	11
Ghana	1 509	1 250	38	24	1 471	1 226	392	301	46	29	346	272
Guinea	15	14	5	4	10	10	13	10	6	6	7	4
Kamerun	86	67	43	34	43	33	90	70	56	41	34	29
Kenia	173	125	81	58	92	67	152	120	96	78	56	42
Liberia	150	127	128	113	22	14	107	93	92	79	15	14
Libyen	259	237	70	59	189	178	244	226	73	55	171	171
Madagaskar	24	16	9	8	15	8	22	17	5	5	17	12
Mali	36	30	15	9	21	21	19	16	8	6	11	10
Marokko	647	551	87	66	560	485	705	650	53	38	652	612
Niger	17	14	11	8	6	6	12	10	10	8	2	2
Nigeria	623	528	289	220	334	308	647	547	265	211	382	336
Obervolta	28	22	15	10	13	12	34	24	23	16	11	8
Ruanda	15	11	8	5	7	6	23	18	14	10	9	8
Senegal	51	43	14	10	37	33	42	28	17	9	25	19
Sierra Leone	33	26	13	9	20	17	25	18	10	6	15	12
Somalia	40	31	5	2	35	29	41	33	14	8	27	25
Südafrika	1 488	1 043	1 110	807	378	236	589	412	405	292	184	120
Sudan	135	118	26	19	109	99	111	107	24	22	87	85
Tansania	104	72	56	35	48	37	94	68	76	54	18	14
Togo	69	49	30	16	39	33	61	48	27	20	34	28
Tschad	9	9	3	3	6	6	6	5	3	2	3	3
Tunesien	580	455	68	37	512	418	690	595	67	33	623	562
Uganda	55	48	11	10	44	38	36	26	16	8	20	18
Zaire	76	64	36	31	40	33	74	61	36	28	38	33
Übriges Afrika	575	434	308	215	267	219	344	231	210	138	134	93

1) Ohne die außereuropäischen OECD-Länder Australien, Japan, Kanada, Neuseeland und die Vereinigten Staaten.

2) Einschl. Ostgebiete des Deutschen Reiches.

4 Außenwanderung

4.5 Wanderungen zwischen dem Bundesgebiet und dem Ausland 1978 nach Herkunfts- bzw. Zielländern

4.5.2 Erwerbspersonen

Herkunfts- bzw. Zielland	Zuzüge						Fortzüge					
	insgesamt		Deutsche		Ausländer		insgesamt		Deutsche		Ausländer	
	insges.	männl.	zus.	männl.	zus.	männl.	insges.	männl.	zus.	männl.	zus.	männl.
Amerika	13 501	8 693	4 903	2 862	8 598	5 831	12 365	7 754	5 805	3 107	6 560	4 647
Argentinien	536	371	189	135	347	236	338	231	147	102	191	129
Bolivien	123	75	66	42	57	33	113	74	53	39	60	35
Brasilien	1 087	728	471	347	616	381	880	637	506	371	374	266
Chile	367	225	120	88	247	137	202	142	85	59	117	83
Costa Rica	41	30	23	19	18	11	28	21	19	16	9	5
Dominikanische Republik	23	12	8	5	15	7	14	10	7	5	7	5
Ecuador	131	79	57	39	74	40	189	160	50	35	139	125
El Salvador	20	12	9	7	11	5	20	13	15	10	5	3
Guatemala	50	40	24	22	26	18	42	38	29	27	13	11
Haiti	22	13	4	2	18	11	27	19	11	7	16	12
Honduras	21	15	5	5	16	10	15	10	12	8	3	2
Kanada	1 365	867	661	408	704	459	1 223	785	656	404	567	381
Kolumbien	240	148	115	77	125	71	176	121	97	68	79	53
Kuba	12	11	-	-	12	11	13	11	2	-	11	11
Mexiko	381	248	175	124	206	124	274	181	169	110	105	71
Nicaragua	23	16	11	7	12	9	10	8	4	4	6	4
Panama	47	41	31	31	16	10	45	40	37	34	8	6
Paraguay	83	61	59	45	24	16	86	65	56	44	30	21
Peru	206	123	102	65	104	58	140	98	75	53	65	45
Trinidad und Tobago	18	14	5	4	13	10	20	14	8	6	12	8
Uruguay	91	57	36	16	55	41	45	32	24	15	21	17
Venezuela	314	245	165	125	149	120	282	212	188	139	94	73
Vereinigte Staaten	8 152	5 165	2 499	1 200	5 653	3 965	8 066	4 758	3 489	1 503	4 577	3 255
Übriges Amerika	148	97	68	49	80	48	117	74	66	48	51	26
Asien	22 218	19 616	2 187	1 669	20 031	17 947	11 466	9 575	2 175	1 690	9 291	7 885
Afghanistan	188	161	28	18	160	143	101	89	14	11	87	78
Birma	41	36	11	7	30	29	17	17	4	4	13	13
China (Taiwan)	144	116	28	21	116	95	140	116	34	30	106	86
China, Volksrepublik	212	186	10	6	202	180	88	76	23	16	65	60
Indien	4 066	3 873	171	133	3 895	3 740	1 106	915	157	122	949	793
Indonesien	444	344	141	108	303	236	460	354	109	76	351	278
Irak	486	441	65	52	421	389	212	190	41	34	171	156
Iran	1 395	1 099	514	355	881	744	1 052	871	436	316	616	555
Israel	733	505	125	76	608	429	409	310	87	59	322	251
Japan	1 539	1 282	90	69	1 449	1 213	1 115	974	109	77	1 006	897
Jemen, Arab. Rep.	29	24	15	12	14	12	37	30	21	14	16	16
Jordanien	642	608	28	21	614	587	797	756	26	17	771	739
Kamputschea	2	2	-	-	2	2	2	2	-	-	2	2
Korea, Dem. Volksrep. .	27	17	-	-	27	17	20	4	-	-	20	4
Korea, Republik	399	286	30	20	369	266	885	494	49	39	836	455
Libanon	2 447	2 249	36	25	2 411	2 224	1 028	975	24	16	1 004	959
Malaysia	183	140	34	23	149	117	104	84	40	31	64	53
Nepal	33	28	18	15	15	13	41	33	16	12	25	21
Pakistan	4 780	4 695	40	30	4 740	4 665	1 244	1 214	30	19	1 214	1 195
Philippinen	609	284	44	34	565	250	313	125	66	50	247	75
Saudi-Arabien	494	447	339	300	155	147	536	482	399	355	137	127
Sri Lanka	306	261	21	15	285	246	118	98	23	17	95	81
Syrien	955	870	27	17	928	853	622	556	42	25	580	531
Thailand	516	270	63	52	453	218	303	198	84	69	219	129
Vietnam	87	59	3	3	84	56	7	5	1	1	6	4
Übriges Asien	1 461	1 333	306	257	1 155	1 076	709	607	340	280	369	327
Australien und Ozeanien .	1 344	915	594	431	750	484	1 243	839	658	452	585	387
Australien	1 159	792	527	384	632	408	1 102	756	586	407	516	349
Neuseeland	137	90	36	23	101	67	100	57	36	22	64	35
Übriges Australien und Ozeanien	48	33	31	24	17	9	41	26	36	23	5	3
Unbekanntes Ausland	772	725	624	586	148	139	810	766	620	591	190	175
Ausland insgesamt ...	242 348	179 665	50 722	30 959	191 626	148 706	195 166	142 518	25 159	15 308	170 007	127 210

4 Außenwanderung

4.5 Wanderungen zwischen dem Bundesgebiet und dem Ausland 1978 nach Herkunfts- bzw. Zielländern

4.5.3 Wanderungssaldo

Herkunfts- bzw. Zielland	Überschuß der Zu- (+) bzw. Fortzüge (-)											
	Personen insgesamt						Erwerbspersonen					
	insgesamt		Deutsche		Ausländer		insgesamt		Deutsche		Ausländer	
	insges.	männl.	zus.	männl.	zus.	männl.	insges.	männl.	zus.	männl.	zus.	männl.
Europäisches Ausland ..	+76 706	+33 336	+49 953	+25 178	+26 753	+ 8 158	+32 520	+24 053	+25 679	+15 337	+ 6 841	+ 8 716
OECD-Länder ¹⁾	+25 004	+11 730	- 2 682	- 260	+27 686	+11 990	+ 4 644	+ 9 123	- 1 359	+ 216	+ 6 003	+ 8 907
Belgien	+ 318	+ 161	- 171	- 61	+ 489	+ 222	+ 318	+ 197	- 112	+ 46	+ 430	+ 243
Dänemark	+ 107	+ 77	- 134	- 69	+ 241	+ 146	+ 177	+ 113	- 109	- 51	+ 286	+ 164
Frankreich	+ 1 302	+ 1 012	- 493	+ 83	+ 1 795	+ 929	+ 2 240	+ 1 582	- 139	+ 156	+ 2 379	+ 1 426
Großbritannien und Nordirland	+ 3 744	+ 2 548	- 338	- 33	+ 4 082	+ 2 581	+ 4 493	+ 3 150	- 110	+ 25	+ 4 603	+ 3 125
Irland	+ 457	+ 268	+ 1	+ 9	+ 456	+ 259	+ 531	+ 308	+ 18	+ 17	+ 513	+ 291
Italien	+ 9 052	+ 7 240	- 60	+ 63	+ 9 112	+ 7 177	+11 718	+11 156	- 77	+ 42	+11 795	+11 114
Luxemburg	- 31	- 25	- 106	- 58	+ 75	+ 33	+ 22	+ 20	- 44	- 23	+ 66	+ 43
Niederlande	+ 696	+ 316	- 150	+ 48	+ 846	+ 268	+ 707	+ 494	- 105	+ 101	+ 812	+ 393
EG-Länder	+15 645	+11 597	- 1 451	- 18	+17 096	+11 615	+20 206	+17 020	- 678	+ 221	+20 884	+16 799
Finnland	+ 286	+ 69	+ 56	+ 28	+ 230	+ 41	+ 259	+ 59	+ 21	+ 22	+ 238	+ 37
Griechenland	-21 026	-10 961	- 155	- 23	-20 871	-10 938	-10 877	- 6 157	- 55	- 13	-10 822	- 6 144
Island	+ 15	+ 14	- 8	- 3	+ 23	+ 17	+ 17	+ 14	- 2	- 4	+ 19	+ 18
Norwegen	- 115	- 39	- 97	- 34	- 18	- 5	- 1	-	- 40	- 16	+ 39	+ 16
Österreich	+ 1 541	+ 1 004	- 433	- 38	+ 1 974	+ 1 042	+ 5 552	+ 4 246	- 49	+ 108	+ 5 601	+ 4 138
Portugal	- 2 140	- 1 603	- 21	- 25	- 2 119	- 1 578	- 2 051	- 1 443	- 23	- 14	- 2 028	- 1 429
Schweden	+ 83	+ 78	- 45	- 18	+ 128	+ 96	+ 272	+ 154	- 22	- 5	+ 294	+ 159
Schweiz	- 493	- 204	- 967	- 382	+ 474	+ 178	- 42	+ 81	- 670	- 238	+ 628	+ 319
Spanien	-12 064	- 7 012	+ 106	+ 119	-12 170	- 7 131	- 6 597	- 4 649	+ 47	+ 93	- 6 644	- 4 742
Türkei	+43 272	+18 787	+ 333	+ 134	+42 939	+18 653	- 2 094	- 202	+ 112	+ 62	- 2 206	- 264
Bulgarien	+ 159	+ 67	+ 24	+ 10	+ 135	+ 57	+ 154	+ 86	+ 6	+ 4	+ 148	+ 82
Jugoslawien	-12 437	- 9 292	- 47	- 18	-12 390	- 9 274	- 6 830	- 4 633	+ 10	+ 5	- 6 840	- 4 638
Polen ²⁾	+40 335	+20 148	+33 849	+16 675	+ 6 486	+ 3 473	+22 532	+13 164	+18 045	+10 378	+ 4 487	+ 2 786
Rumänien	+12 453	+ 5 743	+ 9 967	+ 4 745	+ 2 486	+ 998	+ 6 370	+ 3 420	+ 4 928	+ 2 674	+ 1 442	+ 746
Sowjetunion	+ 8 975	+ 4 090	+ 8 142	+ 3 713	+ 833	+ 377	+ 4 101	+ 2 079	+ 3 680	+ 1 867	+ 421	+ 212
Tschechoslowakei	+ 1 522	+ 618	+ 674	+ 313	+ 848	+ 305	+ 962	+ 532	+ 339	+ 189	+ 623	+ 343
Ungarn	+ 719	+ 240	+ 71	+ 24	+ 648	+ 216	+ 572	+ 277	+ 42	+ 15	+ 530	+ 262
Übriges Europa	- 24	- 8	- 45	- 24	+ 21	+ 16	+ 15	+ 5	- 12	- 11	+ 27	+ 16
Außereuropäisches Ausland	+24 149	+17 176	+ 477	+ 513	+23 672	+16 663	+14 700	+13 135	- 120	+ 319	+14 820	+12 816
Afrika	+ 6 248	+ 3 260	+ 1 752	+ 961	+ 4 496	+ 2 299	+ 2 711	+ 2 079	+ 834	+ 606	+ 1 877	+ 1 473
Ägypten	+ 318	+ 248	- 54	- 45	+ 372	+ 293	+ 235	+ 214	- 31	- 32	+ 266	+ 246
Äthiopien	+ 166	+ 127	+ 46	+ 26	+ 120	+ 101	+ 100	+ 89	+ 15	+ 10	+ 85	+ 79
Algerien	+ 337	+ 242	+ 81	+ 42	+ 256	+ 200	+ 162	+ 135	+ 33	+ 26	+ 129	+ 109
Benin	- 4	- 3	- 1	- 1	- 3	- 2	+ 3	+ 2	- 2	- 2	+ 5	+ 4
Burundi	+ 2	+ 1	+ 1	-	+ 1	+ 1	- 11	- 8	- 2	-	- 9	- 8
Elfenbeinküste	+ 58	+ 51	+ 4	- 2	+ 54	+ 53	- 2	- 3	- 6	- 6	+ 4	+ 3
Ghana	+ 1 340	+ 1 094	-	+ 4	+ 1 340	+ 1 090	+ 1 117	+ 949	- 8	+ 5	+ 1 125	+ 954
Guinea	- 12	- 3	- 14	- 10	+ 2	+ 7	+ 2	+ 4	- 1	- 2	+ 3	+ 6
Kamerun	+ 32	+ 31	- 16	- 2	+ 48	+ 33	- 4	- 3	- 13	- 7	+ 9	+ 4
Kenia	+ 63	+ 26	- 2	- 12	+ 65	+ 38	+ 21	+ 5	- 15	- 20	+ 36	+ 25
Liberia	+ 66	+ 33	+ 52	+ 36	+ 14	- 3	+ 43	+ 34	+ 36	+ 34	+ 7	-
Libyen	+ 21	+ 20	- 11	- 6	+ 32	+ 26	+ 15	+ 11	- 3	+ 4	+ 18	+ 7
Madagaskar	+ 5	+ 1	+ 9	+ 5	- 4	- 4	+ 2	- 1	+ 4	+ 3	- 2	- 4
Mali	+ 23	+ 18	+ 14	+ 7	+ 9	+ 11	+ 17	+ 14	+ 7	+ 3	+ 10	+ 11
Marokko	+ 1 451	+ 361	+ 53	+ 36	+ 1 398	+ 325	- 58	- 99	+ 34	+ 28	- 92	- 127
Niger	+ 4	+ 3	+ 2	-	+ 2	+ 3	+ 5	+ 4	+ 1	-	+ 4	+ 4
Nigeria	- 306	- 227	+ 69	+ 36	- 375	- 263	- 24	- 19	+ 24	+ 9	- 48	- 28
Obervolta	-	+ 4	- 14	- 12	+ 14	+ 16	- 6	- 2	- 8	- 6	+ 2	+ 4
Ruanda	- 27	- 24	- 17	- 12	- 10	- 12	- 8	- 7	- 6	- 5	- 2	- 2
Senegal	-	+ 7	- 6	-	+ 6	+ 7	+ 9	+ 15	- 3	+ 1	+ 12	+ 14
Sierra Leone	+ 31	+ 22	+ 13	+ 8	+ 18	+ 14	+ 8	+ 8	+ 3	+ 3	+ 5	+ 5
Somalia	+ 24	+ 28	- 12	- 7	+ 36	+ 35	- 1	- 2	- 9	- 6	+ 8	+ 4
Südafrika	+ 1 664	+ 881	+ 1 352	+ 758	+ 312	+ 123	+ 899	+ 631	+ 705	+ 515	+ 194	+ 116
Sudan	+ 30	+ 15	+ 4	-	+ 26	+ 15	+ 24	+ 11	+ 2	+ 3	+ 22	+ 14
Tansania	+ 12	+ 7	- 31	- 26	+ 43	+ 33	+ 10	+ 4	- 20	- 19	+ 30	+ 23
Togo	+ 20	+ 16	+ 6	+ 7	+ 14	+ 9	+ 8	+ 1	+ 3	- 4	+ 5	+ 5
Tschad	+ 15	+ 12	+ 4	+ 4	+ 11	+ 8	+ 3	+ 4	-	+ 1	+ 3	+ 3
Tunesien	+ 235	- 229	+ 1	+ 6	+ 234	- 235	- 110	- 140	+ 1	+ 4	- 111	- 144
Uganda	+ 32	+ 26	- 5	+ 4	+ 37	+ 22	+ 19	+ 22	- 5	+ 2	+ 24	+ 20
Zaire	+ 54	+ 30	+ 14	+ 6	+ 40	+ 24	+ 2	+ 3	-	+ 3	+ 2	-
Übriges Afrika	+ 594	+ 442	+ 210	+ 111	+ 384	+ 331	+ 231	+ 203	+ 98	+ 77	+ 133	+ 126

1) Ohne die außereuropäischen OECD-Länder Australien, Japan, Kanada, Neuseeland und die Vereinigten Staaten.

2) Einschl. Ostgebiete des Deutschen Reiches.

4 Außenwanderung

4.5 Wanderungen zwischen dem Bundesgebiet und dem Ausland 1978 nach Herkunfts- bzw. Zielländern

4.5.3 Wanderungssaldo

Herkunfts- bzw. Zielland	Überschuß der Zu- (+) bzw. Fortzüge (-)																						
	Personen insgesamt						Erwerbspersonen																
	insgesamt		Deutsche		Ausländer		insgesamt		Deutsche		Ausländer												
	insges.	männl.	zus.	männl.	zus.	männl.	insges.	männl.	zus.	männl.	zus.	männl.											
Amerika	- 678	-	185	- 1 793	-	529	+ 1 115	+ 344	+ 1 136	+ 939	-	902	- 245	+ 2 038	+ 1 184								
Argentinien	+ 395	+	191	+	130	+	66	+	265	+	125	+	198	+	140	+	42	+	33	+	156	+	107
Bolivien	+ 50	+	36	+	23	+	11	+	27	+	25	+	10	+	1	+	13	+	3	-	3	-	2
Brasilien	+ 440	+	156	+	113	+	30	+	327	+	126	+	207	+	91	-	35	-	24	+	242	+	115
Chile	+ 342	+	146	+	99	+	63	+	243	+	83	+	165	+	83	+	35	+	29	+	130	+	54
Costa Rica	+ 38	+	28	+	24	+	15	+	14	+	13	+	13	+	9	+	4	+	3	+	9	+	6
Dominikanische Republik	+ 30	+	2	+	8	+	1	+	22	+	1	+	9	+	2	+	1	-	+	8	+	2	
Ecuador	- 133	-	114	+	31	+	18	-	164	-	132	-	58	-	81	+	7	+	4	-	65	-	85
El Salvador	+ 24	+	7	+	7	+	2	+	17	+	5	-	-	1	-	6	-	3	+	6	+	2	
Guatemala	+ 13	+	1	-	19	-	13	+	32	+	14	+	8	+	2	-	5	-	5	+	13	+	7
Haiti	- 17	-	16	-	8	-	7	-	9	-	9	-	5	-	6	-	7	-	5	+	2	-	1
Honduras	- 4	-	4	-	9	-	6	+	5	+	2	+	6	+	5	-	7	-	3	+	13	+	8
Kanada	- 208	-	95	-	159	-	42	-	49	-	53	+	142	+	82	+	5	+	4	+	137	+	78
Kolumbien	+ 192	+	70	+	102	+	45	+	90	+	25	+	64	+	27	+	18	+	9	+	46	+	18
Kuba	- 5	-	1	-	4	-	1	-	1	-	-	1	-	-	-	2	-	-	+	1	-	-	
Mexiko	+ 124	+	45	+	52	+	24	+	72	+	21	+	107	+	67	+	6	+	14	+	101	+	53
Nicaragua	+ 26	+	19	+	14	+	9	+	12	+	10	+	13	+	8	+	7	+	3	+	6	+	5
Panama	- 4	-	6	-	10	-	6	+	6	-	+	2	+	1	-	6	-	3	+	8	+	4	
Paraguay	+ 3	+	1	+	9	-	-	6	+	1	-	3	-	4	+	3	+	1	-	6	-	5	
Peru	+ 219	+	107	+	80	+	35	+	139	+	72	+	66	+	25	+	27	+	12	+	39	+	13
Trinidad und Tobago	+ 12	+	3	-	-	-	2	+	12	+	5	-	2	-	-	3	-	2	+	1	+	2	
Uruguay	+ 87	+	38	+	28	+	6	+	59	+	32	+	46	+	25	+	12	+	1	+	34	+	24
Venezuela	+ 81	+	60	+	3	+	3	+	78	+	57	+	32	+	33	-	23	-	14	+	55	+	47
Vereinigte Staaten	- 2 429	-	873	- 2 336	-	784	-	93	-	89	+	86	+	407	-	990	-	303	+	1 076	+	710	
Übriges Amerika	+ 46	+	14	+	29	+	4	+	17	+	10	+	31	+	23	+	2	+	1	+	29	+	22
Asien	+18 658	+14 165	+	623	+	146	+18 035	+14 019	+10 752	+10 041	+	12	-	21	+10 740	+10 062							
Afghanistan	+ 255	+	180	+	41	+	23	+	214	+	157	+	87	+	72	+	14	+	7	+	73	+	65
Birma	+ 15	+	10	+	10	+	4	+	5	+	6	+	24	+	19	+	7	+	3	+	17	+	16
China (Taiwan)	+ 90	+	14	-	9	-	15	+	99	+	29	+	4	-	-	6	-	9	+	10	+	9	
China, Volksrepublik	+ 103	+	97	-	23	-	11	+	126	+	108	+	124	+	110	-	13	-	10	+	137	+	120
Indien	+ 3 981	+ 3 765	+	41	+	18	+ 3 940	+ 3 747	+ 2 960	+ 2 958	+	14	+	11	+ 2 946	+ 2 947							
Indonesien	+ 122	-	10	+	87	+	49	+	35	-	59	-	16	-	10	+	32	+	32	-	48	-	42
Irak	+ 364	+	274	+	40	+	27	+	324	+	247	+	274	+	251	+	24	+	18	+	250	+	233
Iran	+ 1 230	+	566	+	459	+	158	+	771	+	408	+	343	+	228	+	78	+	39	+	265	+	189
Israel	+ 371	+	197	+	43	+	19	+	328	+	178	+	324	+	195	+	38	+	17	+	286	+	178
Japan	+ 608	+	234	-	34	-	13	+	642	+	247	+	424	+	308	-	19	-	8	+	443	+	316
Jemen, Arab. Rep. ...	+ 2	-	-	7	-	2	+	9	+	2	-	8	-	6	-	6	-	2	-	2	-	4	
Jordanien	- 460	-	326	+	5	-	-	465	-	326	-	155	-	148	+	2	+	4	-	157	-	152	
Kamputschea	- 1	-	1	-	-	-	-	1	-	1	-	-	-	-	-	-	-	-	-	-	-	-	
Korea, Dem. Volksrep.	+ 30	+	27	+	2	+	1	+	28	+	26	+	7	+	13	-	-	-	+	7	+	13	
Korea, Republik	- 227	-	153	-	8	-	12	-	219	-	141	-	486	-	208	-	19	-	19	-	467	-	189
Libanon	+ 4 199	+ 2 849	+	74	+	21	+ 4 125	+ 2 828	+ 1 419	+ 1 274	+	12	+	9	+ 1 407	+ 1 265							
Malaysia	+ 100	+	67	+	9	-	4	+	91	+	71	+	79	+	56	-	6	-	8	+	85	+	64
Nepal	- 8	-	4	-	-	-	-	8	-	4	-	8	-	5	+	2	+	3	-	10	-	8	
Pakistan	+ 4 374	+ 4 123	+	19	+	11	+ 4 355	+ 4 112	+ 3 536	+ 3 481	+	10	+	11	+ 3 526	+ 3 470							
Philippinen	+ 475	+	201	-	24	-	17	+	499	+	218	+	296	+	159	-	22	-	16	+	318	+	175
Saudi-Arabien	- 129	-	86	-	107	-	81	-	22	-	5	-	42	-	35	-	60	-	55	+	18	+	20
Sri Lanka	+ 359	+	280	+	3	-	-	356	+	280	+	188	+	163	-	2	-	2	+	190	+	165	
Syrien	+ 517	+	343	-	13	-	9	+	530	+	352	+	333	+	314	-	15	-	8	+	348	+	322
Thailand	+ 597	+	188	-	12	-	20	+	609	+	208	+	213	+	72	-	21	-	17	+	234	+	89
Vietnam	+ 295	+	157	+	3	+	2	+	292	+	155	+	80	+	54	+	2	+	2	+	78	+	52
Übriges Asien	+ 1 396	+ 1 173	+	24	-	3	+ 1 372	+ 1 176	+	752	+	726	-	34	-	23	+	786	+	749			
Australien und Ozeanien	- 79	-	64	-	105	-	65	+	26	+	1	+	101	+	76	-	64	-	21	+	165	+	97
Australien	- 153	-	121	-	121	-	77	-	32	-	44	+	57	+	36	-	59	-	23	+	116	+	59
Neuseeland	+ 32	+	29	-	3	-	5	+	35	+	34	+	37	+	33	-	+	-	1	+	37	+	32
Übriges Australien und Ozeanien	+ 42	+	28	+	19	+	17	+	23	+	11	+	7	+	7	-	5	+	1	+	12	+	6
Unbekanntes Ausland ..	- 4	-	16	+	57	+	30	-	61	-	46	-	38	-	41	+	4	-	5	-	42	-	36
Ausland insgesamt ...	+100 851	+50 496	+50 487	+25 721	+50 364	+24 775	+47 182	+37 147	+25 563	+15 651	+21 619	+21 496											

4 Außenwanderung

4.6 Wanderungen zwischen dem Bundesgebiet und dem Ausland 1978 nach Herkunfts- und Zielländern sowie nach Ländern des Bundesgebietes

4.6.1 Personen insgesamt

Herkunftsland	Bundes- gebiet	Schles- wig- Hol- stein	Hamburg	Nieder- sachsen	Bremen	Nord- rhein- West- falen	Hessen	Rhein- land- Pfalz	Baden- Würt- tem- berg	Bayern	Saar- land	Berlin (West)
Zuzüge												
Europäisches Ausland	460 119	9 757	11 673	29 922	5 428	131 799	45 569	16 804	104 005	75 196	4 076	25 890
je 10 000 Einwohner	75,0	37,7	69,8	41,4	77,5	77,5	82,2	46,2	113,9	69,5	37,9	135,0
OECD-Länder ¹⁾	326 574	7 716	9 059	21 023	3 496	89 653	33 327	13 098	74 811	54 385	3 194	16 812
Belgien	4 291	63	114	234	33	2 278	365	227	432	430	41	74
Dänemark	1 801	513	226	160	47	217	151	42	166	152	9	118
Frankreich	14 584	345	470	624	137	2 400	1 512	1 128	4 328	2 075	859	706
Großbritannien und Nordirland	18 800	877	1 026	1 808	251	4 641	1 976	701	3 045	3 353	96	1 026
Irland	1 923	131	119	208	12	341	160	37	335	467	3	110
Italien	85 697	710	869	4 090	223	21 727	9 699	3 663	29 041	13 279	1 188	1 208
Luxemburg	895	13	12	33	4	172	94	252	107	91	85	32
Niederlande	8 452	243	238	1 087	125	4 094	635	364	693	735	55	183
EG-Länder	136 443	2 895	3 074	8 244	832	35 870	14 592	6 414	38 147	20 582	2 336	3 457
Finnland	1 863	248	122	190	24	301	242	48	300	315	6	67
Griechenland	15 985	166	272	973	83	4 744	1 587	405	4 401	2 764	30	560
Island	169	10	4	7	8	21	15	1	48	39	3	13
Norwegen	901	82	49	106	16	152	85	27	145	140	2	97
Österreich	18 433	432	370	717	100	1 824	1 219	452	2 775	9 790	81	673
Portugal	4 844	102	345	364	121	1 760	581	188	987	311	24	61
Schweden	1 945	148	160	170	32	375	207	42	362	317	6	126
Schweiz	6 695	141	252	388	52	913	592	222	2 588	1 125	63	359
Spanien	7 390	268	286	693	65	2 131	1 062	291	1 341	903	35	315
Türkei	131 906	3 224	4 125	9 171	2 163	41 562	13 145	5 008	23 717	18 099	608	11 084
Bulgarien	777	18	24	74	10	139	99	19	139	152	1	102
Jugoslawien	39 069	269	1 033	1 832	280	7 890	4 082	1 071	12 321	7 144	113	3 034
Polen ²⁾	58 343	1 386	1 173	5 037	1 442	27 279	4 902	1 228	6 566	3 912	612	4 806
Rumänien	14 740	99	92	514	48	2 091	1 174	482	4 449	5 529	86	176
Sowjetunion	10 033	117	91	1 106	79	3 167	884	627	2 614	956	29	363
Tschechoslowakei	6 341	105	98	200	53	870	690	172	1 606	2 129	14	404
Ungarn	4 052	37	89	128	12	665	394	102	1 472	952	17	184
Außereuropäisches Ausland	98 577	2 330	4 755	7 460	1 152	21 180	13 220	4 648	16 532	16 187	1 790	9 323
je 10 000 Einwohner	16,1	9,0	28,4	10,3	16,4	12,4	23,8	12,8	18,1	15,0	16,6	48,6
Afrika	18 511	539	1 337	1 437	235	4 705	2 724	685	2 617	2 450	526	1 256
Ägypten	1 912	37	51	174	12	403	240	72	358	219	44	302
Marokko	2 848	19	19	61	23	1 340	963	95	136	123	22	47
Südafrika	3 058	140	172	320	47	546	362	140	543	620	30	138
Tunesien	1 796	68	83	172	21	623	181	101	216	181	20	130
Amerika	33 194	868	1 210	2 259	442	4 881	4 533	2 334	7 230	7 145	410	1 882
Argentinien	1 219	22	49	87	19	252	129	60	278	235	26	62
Brasilien	2 453	58	87	158	17	560	250	95	497	587	35	109
Chile	976	20	119	111	30	168	138	45	157	109	13	66
Kanada	2 993	91	92	264	47	503	305	135	800	565	35	156
Venezuela	717	13	56	44	5	120	71	31	145	160	38	34
Vereinigte Staaten	20 859	480	555	1 217	241	2 552	3 243	1 807	4 675	4 775	108	1 206
Asien	44 133	819	2 061	3 534	409	11 092	5 726	1 542	6 159	5 941	836	6 014
Indien	6 269	108	303	457	24	1 348	1 392	186	1 118	898	99	336
Iran	4 405	139	322	301	68	954	501	230	533	798	122	437
Israel	1 481	16	48	81	14	253	358	42	227	224	9	209
Japan	3 788	53	378	215	33	1 225	443	90	570	562	23	196
Syrien	1 803	40	24	224	18	544	129	113	223	223	40	225
Australien und Ozeanien ..	2 739	104	147	230	66	502	237	87	526	651	18	171
Australien	2 373	88	115	208	58	437	208	78	456	557	17	151
Neuseeland	251	11	19	21	3	44	26	9	54	46	1	17
Unbekanntes Ausland	924	-	-	97	489	130	193	-	12	-	-	3
Insgesamt ...	559 620	12 087	16 428	37 479	7 069	153 109	58 982	21 452	120 549	91 383	5 866	35 216

1) Ohne die außereuropäischen OECD-Länder Australien, Japan, Kanada, Neuseeland und die Vereinigten Staaten.

2) Einschl. Ostgebiete des Deutschen Reiches.

4 Außenwanderung
4.6 Wanderungen zwischen dem Bundesgebiet und dem Ausland 1978 nach Herkunfts- und Zielländern
sowie nach Ländern des Bundesgebietes

4.6.1 Personen insgesamt

Zielland	Bundes- gebiet	Schles- wig- Hol- stein	Hamburg	Nieder- sachsen	Bremen	Nord- rhein- West- falen	Hessen	Rhein- land- Pfalz	Baden- Würt- tem- berg	Bayern	Saar- land	Berlin (West)
Fortzüge												
Europäisches Ausland	383 413	8 378	8 916	22 265	4 505	101 678	37 346	13 159	92 774	69 897	3 482	21 013
je 10 000 Einwohner	62,5	32,4	53,3	30,8	64,3	59,8	67,3	36,2	101,6	64,6	32,3	109,6
OECD-Länder ¹⁾	301 570	7 022	7 288	17 940	3 343	83 232	29 871	11 397	70 552	54 096	3 148	13 681
Belgien	3 973	83	80	194	33	2 200	292	230	399	346	43	73
Dänemark	1 694	513	143	161	55	191	147	57	156	204	2	65
Frankreich	13 282	278	373	600	108	2 016	1 322	1 110	3 710	2 337	883	545
Großbritannien und Nordirland	15 056	713	678	1 397	181	3 426	1 615	620	2 572	3 060	72	722
Irland	1 466	112	48	170	16	280	152	38	222	359	1	68
Italien	76 645	619	769	3 265	208	19 095	8 495	3 270	26 080	12 626	1 306	912
Luxemburg	926	21	28	44	1	207	88	255	106	96	59	21
Niederlande	7 756	214	180	907	137	3 876	535	352	675	648	54	178
EG-Länder	120 798	2 553	2 299	6 738	739	31 291	12 646	5 932	33 920	19 676	2 420	2 584
Finnland	1 577	205	73	194	25	229	168	36	246	341	4	56
Griechenland	37 011	354	566	1 773	113	12 673	3 402	849	9 360	6 770	56	1 095
Island	154	22	4	13	4	6	8	1	31	49	-	16
Norwegen	1 016	89	54	131	20	140	88	32	145	218	10	89
Österreich	16 892	329	309	627	79	1 728	1 102	409	2 487	9 193	63	566
Portugal	6 984	147	498	471	153	2 780	750	234	1 361	508	34	48
Schweden	1 862	157	87	167	36	307	198	49	328	383	6	144
Schweiz	7 188	156	197	375	42	1 101	699	250	2 777	1 256	61	274
Spanien	19 454	501	398	1 866	182	6 766	3 296	752	3 439	1 894	33	327
Türkei	88 634	2 509	2 803	5 585	1 950	26 211	7 514	2 853	16 458	13 808	461	8 482
Bulgarien	618	12	16	42	4	82	73	17	114	164	-	94
Jugoslawien	51 506	404	1 360	2 337	416	10 336	5 008	1 391	16 275	10 717	123	3 139
Polen ²⁾	18 008	736	101	1 450	670	6 148	1 273	32	2 439	1 573	165	3 421
Rumänien	2 287	24	16	155	12	319	288	61	622	678	13	99
Sowjetunion	1 058	24	15	87	4	323	96	31	252	151	13	62
Tschechoslowakei	4 819	90	70	123	34	596	434	133	1 242	1 725	11	361
Ungarn	3 333	43	46	120	18	598	290	91	1 245	723	8	151
Außereuropäisches Ausland	74 428	2 118	3 077	4 822	823	13 866	10 044	3 874	12 468	16 240	530	6 566
je 10 000 Einwohner	12,1	8,2	18,4	6,7	11,7	8,1	18,1	10,7	13,7	15,0	4,9	34,2
Afrika	12 263	378	736	1 028	147	2 764	1 621	507	1 861	2 181	131	909
Ägypten	1 594	26	38	153	11	291	208	65	293	293	5	211
Marokko	1 397	10	21	54	26	559	430	43	112	96	4	42
Südafrika	1 394	76	43	143	18	216	152	65	227	386	1	67
Tunesien	1 561	48	64	125	18	486	172	75	211	241	9	112
Amerika	33 872	1 124	987	2 006	376	4 828	4 652	2 384	6 831	8 758	181	1 745
Argentinien	824	27	54	68	7	148	88	31	186	174	2	39
Brasilien	2 013	67	97	137	19	438	236	112	284	508	20	95
Chile	634	36	56	55	15	136	72	11	98	97	4	54
Kanada	3 201	135	110	292	26	628	283	109	807	660	9	142
Venezuela	636	46	38	45	10	126	65	14	106	152	8	26
Vereinigte Staaten	23 288	511	509	1 131	241	2 658	3 562	1 989	4 853	6 494	131	1 209
Asien	25 475	494	1 248	1 556	254	5 753	3 518	867	3 207	4 652	202	3 724
Indien	2 288	29	125	97	11	422	578	79	375	386	16	170
Iran	3 175	109	188	248	37	614	345	140	362	815	32	285
Israel	1 110	3	27	50	10	172	227	35	186	267	-	133
Japan	3 180	46	333	127	18	1 080	362	85	352	606	16	155
Syrien	1 286	39	13	139	23	362	113	62	152	227	8	148
Australien und Ozeanien ..	2 818	122	106	232	46	521	253	116	569	649	16	188
Australien	2 526	113	97	203	44	468	234	110	494	579	10	174
Neuseeland	219	7	6	20	1	51	16	5	48	47	5	13
Unbekanntes Ausland	928	-	-	51	616	202	14	-	31	4	-	10
Insgesamt ...	458 769	10 496	11 993	27 138	5 944	115 746	47 404	17 033	105 273	86 141	4 012	27 589

1) Ohne die außereuropäischen OECD-Länder Australien, Japan, Kanada, Neuseeland und die Vereinigten Staaten.

2) Einschl. Ostgebiete des Deutschen Reiches.

4 Außenwanderung

4.6 Wanderungen zwischen dem Bundesgebiet und dem Ausland 1978 nach Herkunfts- und Zielländern sowie nach Ländern des Bundesgebietes

4.6.2 Deutsche

Herkunftsland	Bundes- gebiet	Schles- wig- Hol- stein	Hamburg	Nieder- sachsen	Bremen	Nord- rhein- West- falen	Hessen	Rhein- land- Pfalz	Baden- Würt- tem- berg	Bayern	Saar- land	Berlin (West)
Zuzüge												
Europäisches Ausland	79 415	1 615	1 786	5 949	553	30 940	6 598	3 265	14 701	12 069	1 011	928
OECD-Länder ¹⁾	25 069	1 037	810	1 831	253	7 058	1 990	1 284	4 788	4 717	506	795
Belgien	2 301	46	56	117	14	1 317	143	132	191	237	19	29
Dänemark	445	158	37	47	10	44	29	8	46	39	1	26
Frankreich	3 382	91	84	170	24	588	288	276	1 000	459	290	112
Großbritannien und Nordirland	2 231	122	128	268	40	626	214	67	319	334	10	103
Irland	169	10	23	15	7	35	3	1	35	25	-	15
Italien	2 660	69	57	213	25	583	240	108	501	737	39	88
Luxemburg	396	9	5	13	-	69	35	135	37	44	42	7
Niederlande	3 066	144	78	292	25	1 727	142	138	205	251	28	36
EG-Länder	14 650	649	468	1 135	145	4 989	1 094	865	2 334	2 126	429	416
Finnland	170	17	11	18	4	36	30	5	17	20	1	11
Griechenland	598	19	11	39	2	146	52	30	119	152	2	26
Island	19	-	2	1	-	4	7	-	1	1	-	3
Norwegen	141	22	10	17	3	28	9	6	22	10	-	14
Österreich	3 000	64	65	149	19	401	230	104	523	1 345	29	71
Portugal	403	8	12	39	11	115	33	26	71	78	3	7
Schweden	417	47	36	56	3	108	31	12	54	49	1	20
Schweiz	2 671	77	60	161	29	359	212	92	1 164	414	18	85
Spanien	2 113	87	109	159	34	561	216	101	354	362	20	110
Türkei	887	47	26	57	3	311	76	43	129	160	3	32
Bulgarien	34	-	-	2	-	12	4	-	6	10	-	-
Jugoslawien	516	12	15	33	9	126	41	16	135	113	1	15
Polen ²⁾	34 487	437	855	2 873	253	19 425	3 094	1 107	3 827	2 093	433	90
Rumänien	10 053	37	40	301	7	1 381	605	276	3 323	4 039	43	1
Sowjetunion	8 254	83	53	896	29	2 779	725	567	2 337	752	18	15
Tschechoslowakei	766	2	5	8	1	115	112	12	211	293	-	7
Ungarn	152	2	4	2	-	27	16	-	61	34	5	1
Außereuropäisches Ausland	23 351	885	1 097	2 042	410	4 554	2 977	1 417	4 374	4 514	196	885
Afrika	5 511	262	327	625	63	1 204	606	263	973	958	56	174
Ägypten	196	7	2	27	2	61	45	6	20	17	2	7
Marokko	173	5	4	10	2	38	21	9	38	30	3	13
Südafrika	2 192	118	136	264	26	392	223	107	400	431	21	74
Tunesien	128	1	2	14	1	40	21	3	16	23	-	7
Amerika	11 765	384	420	892	207	2 079	1 631	881	2 332	2 423	91	425
Argentinien	466	10	10	16	9	86	71	32	108	96	5	23
Brasilien	1 169	43	37	77	9	334	134	43	240	213	8	31
Chile	313	6	38	46	6	55	40	17	53	40	7	5
Kanada	1 325	39	35	139	34	262	128	58	307	238	18	67
Venezuela	373	9	32	34	3	85	52	9	57	83	5	4
Vereinigte Staaten	6 294	190	158	387	98	874	994	634	1 259	1 460	34	206
Asien	4 855	186	272	413	96	1 036	637	231	844	876	45	219
Indien	334	12	13	16	2	50	48	13	82	77	1	20
Iran	1 374	63	71	104	32	323	127	87	231	276	9	51
Israel	269	6	5	15	4	47	36	16	42	55	1	42
Japan	222	13	18	17	5	49	34	14	34	32	2	4
Syrien	73	3	-	5	4	18	11	1	4	20	-	7
Australien und Ozeanien	1 220	53	78	112	44	235	103	42	225	257	4	67
Australien	1 067	46	62	106	40	209	92	39	198	212	4	59
Neuseeland	71	3	7	6	-	17	9	3	17	4	-	5
Unbekanntes Ausland	737	-	-	77	413	71	161	-	12	-	-	3
Insgesamt ...	103 503	2 500	2 883	8 068	1 376	35 565	9 736	4 682	19 087	16 583	1 207	1 816

1) Ohne die außereuropäischen OECD-Länder Australien, Japan, Kanada, Neuseeland und die Vereinigten Staaten.

2) Einschl. Ostgebiete des Deutschen Reiches.

4 Außenwanderung

4.6 Wanderungen zwischen dem Bundesgebiet und dem Ausland 1978 nach Herkunfts- und Zielländern sowie nach Ländern des Bundesgebietes 4.6.2 Deutsche

Zielland	Bundes- gebiet	Schles- wig- Hol- stein	Hamburg	Nieder- sachsen	Bremen	Nord- rhein- west- falen	Hessen	Rhein- land- Pfalz	Baden- Würt- tem- berg	Bayern	Saar- land	Berlin (West)
Fortzüge												
Europäisches Ausland	29 462	1 315	912	2 166	416	8 827	2 253	1 613	5 660	4 718	663	919
OECD-Länder ¹⁾	27 751	1 257	890	2 094	381	8 275	2 099	1 578	5 278	4 411	649	839
Belgien	2 472	64	52	121	20	1 554	141	151	172	149	27	21
Dänemark	579	237	50	59	18	74	22	28	36	41	-	14
Frankreich	3 875	119	150	239	40	680	290	380	994	468	382	133
Großbritannien und Nordirland	2 569	156	123	350	35	803	208	85	369	318	21	101
Irland	168	6	3	14	4	64	17	7	26	19	-	8
Italien	2 720	96	62	149	31	714	200	147	543	652	62	64
Luxemburg	502	20	19	29	1	111	44	154	41	35	39	9
Niederlande	3 216	97	58	372	36	1 855	147	157	219	195	29	51
EG-Länder	16 101	795	517	1 333	185	5 855	1 069	1 109	2 400	1 877	560	401
Finnland	114	16	6	8	6	33	17	4	9	13	-	2
Griechenland	753	25	24	48	8	166	61	18	180	162	14	47
Island	27	9	1	-	3	1	2	-	3	6	-	2
Norwegen	238	32	9	32	14	37	19	8	27	38	3	19
Österreich	3 433	84	61	206	19	615	265	138	659	1 287	19	80
Portugal	424	24	20	25	12	115	30	27	55	89	3	24
Schweden	462	66	32	58	18	87	40	11	37	65	3	4
Schweiz	3 638	86	101	215	25	639	323	143	1 477	494	35	100
Spanien	2 007	74	102	128	60	588	230	102	326	291	11	95
Turkei	554	46	17	41	31	139	43	18	105	89	1	24
Bulgarien	10	-	-	-	-	1	1	-	4	4	-	-
Jugoslawien	563	27	11	15	11	152	50	17	174	91	3	12
Polen ²⁾	638	13	6	39	18	277	60	3	92	64	10	56
Rumänien	86	-	-	3	2	17	7	-	18	37	-	2
Sowjetunion	112	3	2	4	-	36	17	4	29	14	1	2
Tschechoslowakei	92	2	1	2	2	15	7	3	21	35	-	4
Ungarn	81	1	-	3	-	22	3	4	20	25	-	3
Außereuropäisches Ausland	22 874	979	832	1 874	344	4 392	3 173	1 601	4 227	4 394	167	891
Afrika	3 759	197	155	375	66	892	427	209	637	586	36	179
Ägypten	250	10	8	13	5	74	38	4	52	37	-	9
Marokko	120	1	2	15	2	36	18	6	16	14	2	8
Südafrika	840	63	30	94	14	137	64	43	143	210	-	42
Tunesien	127	3	4	12	-	41	14	5	23	18	3	4
Amerika	13 558	497	397	989	175	2 260	2 086	1 133	2 550	2 902	81	488
Argentinien	336	10	23	25	4	64	35	19	84	57	1	14
Brasilien	1 056	46	51	84	15	254	136	65	161	193	11	40
Chile	214	18	16	15	7	59	19	6	35	27	2	10
Kanada	1 484	94	45	182	8	370	131	51	334	208	1	60
Venezuela	370	20	22	32	7	89	47	11	59	74	1	8
Vereinigte Staaten	8 630	253	184	516	108	1 033	1 530	918	1 605	2 124	65	294
Asien	4 232	202	215	396	76	982	525	202	761	693	42	138
Indien	293	7	13	24	4	63	39	7	40	79	-	17
Iran	915	37	39	104	11	220	110	50	179	130	6	29
Israel	226	2	8	10	3	52	35	12	45	42	-	17
Japan	256	11	13	13	6	66	25	18	46	45	5	8
Syrien	86	8	-	4	-	22	5	5	13	24	1	4
Australien und Ozeanien	1 325	83	65	114	27	258	135	57	279	213	8	86
Australien	1 188	76	59	102	25	233	124	56	240	186	7	80
Neuseeland	74	5	3	4	1	24	8	-	15	7	1	6
Unbekanntes Ausland	680	-	-	45	532	62	7	-	24	-	-	10
Insgesamt ...	53 016	2 294	1 744	4 085	1 292	13 281	5 433	3 214	9 911	9 112	830	1 820

1) Ohne die außereuropäischen OECD-Länder Australien, Japan, Kanada, Neuseeland und die Vereinigten Staaten.

2) Einschl. Ostgebiete des Deutschen Reiches.

4 Außenwanderung

4.6 Wanderungen zwischen dem Bundesgebiet und dem Ausland 1978 nach Herkunfts- und Zielländern sowie nach Ländern des Bundesgebietes

4.6.3 Ausländer

Herkunftsland	Bundes- gebiet	Schles- wig- Hol- stein	Hamburg	Nieder- sachsen	Bremen	Nord- rhein- West- falen	Hessen	Rhein- land- Pfalz	Baden- Würt- tem- berg	Bayern	Saar- land	Berlin (West)
Zuzüge												
Europäisches Ausland	380 704	8 142	9 887	23 973	4 875	100 859	38 971	13 539	89 304	63 127	3 065	24 962
OECD-Länder ¹⁾	301 505	6 679	8 249	19 192	3 243	82 595	31 337	11 814	70 023	49 668	2 688	16 017
Belgien	1 990	17	58	117	19	961	222	95	241	193	22	45
Dänemark	1 356	355	189	113	37	173	122	34	120	113	8	92
Frankreich	11 202	254	386	454	113	1 812	1 224	852	3 328	1 616	569	594
Großbritannien und Nordirland	16 569	755	898	1 540	211	4 015	1 762	634	2 726	3 019	86	923
Irland	1 754	121	96	193	5	306	157	36	300	442	3	95
Italien	83 037	641	812	3 877	198	21 144	9 459	3 555	28 540	12 542	1 149	1 120
Luxemburg	499	4	7	20	4	103	59	117	70	47	43	25
Niederlande	5 386	99	160	795	100	2 367	493	226	488	484	27	147
EG-Länder	121 793	2 246	2 606	7 109	687	30 881	13 498	5 549	35 813	18 456	1 907	3 041
Finland	1 693	231	111	172	20	265	212	43	283	295	5	56
Griechenland	15 387	147	261	934	81	4 598	1 535	375	4 282	2 612	28	534
Island	150	10	2	6	8	17	8	1	47	38	3	10
Norwegen	760	60	39	89	13	124	76	21	123	130	2	83
Österreich	15 433	368	305	568	81	1 423	989	348	2 252	8 445	52	602
Portugal	4 441	94	333	325	110	1 645	548	162	916	233	21	54
Schweden	1 528	101	124	114	29	267	176	30	308	268	5	106
Schweiz	4 024	64	192	227	23	554	380	130	1 424	711	45	274
Spanien	5 277	181	177	534	31	1 570	846	190	987	541	15	205
Türkei	131 019	3 177	4 099	9 114	2 160	41 251	13 069	4 965	23 588	17 939	605	11 052
Bulgarien	743	18	24	72	10	127	95	19	133	142	1	102
Jugoslawien	38 553	257	1 018	1 799	271	7 764	4 041	1 055	12 186	7 031	112	3 019
Polen ²⁾	23 856	949	318	2 164	1 189	7 854	1 808	121	2 739	1 819	179	4 716
Rumänien	4 687	62	52	213	41	710	569	206	1 126	1 490	43	175
Sowjetunion	1 779	34	38	210	50	388	159	60	277	204	11	348
Tschechoslowakei	5 575	103	93	192	52	755	578	160	1 395	1 836	14	397
Ungarn	3 900	35	85	126	12	638	378	102	1 411	918	12	183
Außereuropäisches Ausland	75 226	1 445	3 658	5 418	742	16 626	10 243	3 231	12 158	11 673	1 594	8 438
Afrika	13 000	277	1 010	812	172	3 501	2 118	422	1 644	1 492	470	1 082
Ägypten	1 716	30	49	147	10	342	195	66	338	202	42	295
Marokko	2 675	14	15	51	21	1 302	942	86	98	93	19	34
Südafrika	866	22	36	56	21	154	139	33	143	189	9	64
Tunesien	1 668	67	81	158	20	583	160	98	200	158	20	123
Amerika	21 429	484	790	1 367	235	2 802	2 902	1 453	4 898	4 722	319	1 457
Argentinien	753	12	39	71	10	166	58	28	170	139	21	39
Brasilien	1 284	15	50	81	8	226	116	52	257	374	27	78
Chile	663	14	81	65	24	113	98	28	104	69	6	61
Kanada	1 668	52	57	125	13	241	177	77	493	327	17	89
Venezuela	344	4	24	10	2	35	19	22	88	77	33	30
Vereinigte Staaten	14 565	290	397	830	143	1 678	2 249	1 173	3 416	3 315	74	1 000
Asien	39 278	633	1 789	3 121	313	10 056	5 089	1 311	5 315	5 065	791	5 795
Indien	5 935	96	290	441	22	1 298	1 344	173	1 036	821	98	316
Iran	3 031	76	251	197	36	631	374	143	302	522	113	386
Israel	1 212	10	43	66	10	206	322	26	185	169	8	167
Japan	3 566	40	360	198	28	1 176	409	76	536	530	21	192
Syrien	1 730	37	24	219	14	526	118	112	219	203	40	218
Australien und Ozeanien	1 519	51	69	118	22	267	134	45	301	394	14	104
Australien	1 306	42	53	102	18	228	116	39	258	345	13	92
Neuseeland	180	8	12	15	3	27	17	6	37	42	1	12
Unbekanntes Ausland	187	-	-	20	76	59	32	-	-	-	-	-
Insgesamt	456 117	9 587	13 545	29 411	5 693	117 544	49 246	16 770	101 462	74 800	4 659	33 400

1) Ohne die außereuropäischen OECD-Länder Australien, Japan, Kanada, Neuseeland und die Vereinigten Staaten.

2) Einschl. Ostgebiete des Deutschen Reiches.

4 Außenwanderung

4.6 Wanderungen zwischen dem Bundesgebiet und dem Ausland 1978 nach Herkunfts- und Zielländern sowie nach Ländern des Bundesgebietes

4.6.3 Ausländer

Zielland	Bundes- gebiet	Schles- wig- Hol- stein	Hamburg	Nieder- sachsen	Bremen	Nord- rhein- West- falen	Hessen	Rhein- land- Pfalz	Baden- Würt- tem- berg	Bayern	Saar- land	Berlin (West)
Fortzüge												
Europäisches Ausland	353 951	7 063	8 004	20 099	4 089	92 851	35 093	11 546	87 114	65 179	2 819	20 094
OECD-Länder ¹⁾	273 819	5 765	6 398	15 846	2 962	74 957	27 772	9 819	65 274	49 685	2 499	12 842
Belgien	1 501	19	28	73	13	646	151	79	227	197	16	52
Dänemark	1 115	276	93	102	37	117	125	29	120	163	2	51
Frankreich	9 407	159	223	361	68	1 336	1 032	730	2 716	1 869	501	412
Großbritannien und Nordirland	12 487	557	555	1 047	146	2 623	1 407	535	2 203	2 742	51	621
Irland	1 298	106	45	156	12	216	135	31	196	340	1	60
Italien	73 925	523	707	3 116	177	18 381	8 295	3 123	25 537	11 974	1 244	848
Luxemburg	424	1	9	15	-	96	44	101	65	61	20	12
Niederlande	4 540	117	122	535	101	2 021	388	195	456	453	25	127
EG-Länder	104 697	1 758	1 782	5 405	554	25 436	11 577	4 823	31 520	17 799	1 860	2 183
Finnland	1 463	189	67	186	19	196	151	32	237	328	4	54
Griechenland	36 258	329	542	1 725	105	12 507	3 341	831	9 180	6 608	42	1 048
Island	127	13	3	13	1	5	6	1	28	43	-	14
Norwegen	778	57	45	99	6	103	69	24	118	180	7	70
Österreich	13 459	245	248	421	60	1 113	837	271	1 828	7 906	44	486
Portugal	6 560	123	478	446	141	2 665	720	207	1 306	419	31	24
Schweden	1 400	91	55	109	18	220	158	38	291	318	3	99
Schweiz	3 550	70	96	160	17	462	376	107	1 300	762	26	174
Spanien	17 447	427	296	1 738	122	6 178	3 066	650	3 113	1 603	22	232
Türkei	88 080	2 463	2 786	5 544	1 919	26 072	7 471	2 835	16 353	13 719	460	8 458
Bulgarien	608	12	16	42	4	81	72	17	110	160	-	94
Jugoslawien	50 943	377	1 349	2 322	405	10 184	4 958	1 374	16 101	10 626	120	3 127
Polen ²⁾	17 370	723	95	1 411	652	5 871	1 213	29	2 347	1 509	155	3 365
Rumänien	2 201	24	16	152	10	302	281	61	604	641	13	97
Sowjetunion	946	21	13	83	4	287	79	27	223	137	12	60
Tschechoslowakei	4 727	88	69	121	32	581	427	130	1 221	1 690	11	357
Ungarn	3 252	42	46	117	18	576	287	87	1 225	698	8	148
Außereuropäisches Ausland	51 554	1 139	2 245	2 948	479	9 474	6 871	2 273	8 241	11 846	363	5 675
Afrika	8 504	181	581	653	81	1 872	1 194	298	1 224	1 595	95	730
Ägypten	1 344	16	30	140	6	217	170	61	241	256	5	202
Marokko	1 277	9	19	39	24	523	412	37	96	82	2	34
Südafrika	554	13	13	49	4	79	88	22	84	176	1	25
Tunesien	1 434	45	60	113	18	445	158	70	188	223	6	108
Amerika	20 314	627	590	1 017	201	2 568	2 566	1 251	4 281	5 856	100	1 257
Argentinien	488	17	31	43	3	84	53	12	102	117	1	25
Brasilien	957	21	46	53	4	184	100	47	123	315	9	55
Chile	420	18	40	40	8	77	53	5	63	70	2	44
Kanada	1 717	41	65	110	18	258	152	58	473	452	8	82
Venezuela	266	26	16	13	3	37	18	3	47	78	7	18
Vereinigte Staaten	14 658	258	325	615	133	1 625	2 032	1 071	3 248	4 370	66	915
Asien	21 243	292	1 033	1 160	178	4 771	2 993	665	2 446	3 959	160	3 586
Indien	1 995	22	112	73	7	359	539	72	335	307	16	153
Iran	2 260	72	149	144	26	394	235	90	183	685	26	256
Israel	884	1	19	40	7	120	192	23	141	225	-	116
Japan	2 924	35	320	114	12	1 014	337	67	306	561	11	147
Syrien	1 200	31	13	135	23	340	108	57	139	203	7	144
Australien und Ozeanien	1 493	39	41	118	19	263	118	59	290	436	8	102
Australien	1 338	37	38	101	19	235	110	54	254	393	3	94
Neuseeland	145	2	3	16	-	27	8	5	33	40	4	7
Unbekanntes Ausland	248	-	-	6	84	140	7	-	7	4	-	-
Insgesamt ...	405 753	8 202	10 249	23 053	4 652	102 465	41 971	13 819	95 362	77 029	3 182	25 769

1) Ohne die außereuropäischen OECD-Länder Australien, Japan, Kanada, Neuseeland und die Vereinigten Staaten.

2) Einschl. Ostgebiete des Deutschen Reiches.

4 Außenwanderung

4.7 Wanderungen zwischen dem Bundesgebiet und dem Ausland 1978 nach Herkunfts- und Zielländern
sowie nach Altersgruppen

4.7.1 Deutsche

Herkunftsland	Insgesamt		Alter von ... bis unter ... Jahren											
			unter 18		18 - 25		25 - 40		40 - 50		50 - 65		65 u. mehr	
	insges.	männl.	zus.	männl.	zus.	männl.	zus.	männl.	zus.	männl.	zus.	männl.	zus.	männl.
Zuzüge														
Europäisches Ausland	79 415	38 994	20 842	10 729	12 452	6 033	20 756	10 515	12 879	6 821	7 313	2 959	5 173	1 937
OECD-Länder ¹⁾	25 069	12 769	6 934	3 564	4 061	1 879	9 761	4 534	2 678	1 527	1 716	831	919	434
Belgien	2 301	1 213	669	353	351	170	779	407	279	171	179	91	44	21
Dänemark	445	276	151	75	54	35	172	126	38	26	22	12	8	2
Frankreich	3 382	1 823	840	446	583	261	1 330	721	377	244	174	108	78	43
Großbritannien und Nordirland	2 231	1 024	500	278	441	146	876	406	236	120	121	54	57	20
Irland	169	101	46	22	25	16	65	42	19	14	9	5	5	2
Italien	2 660	1 168	857	448	419	150	867	345	262	109	171	76	84	40
Luxemburg	396	217	74	38	91	41	124	77	50	37	42	18	15	6
Niederlande	3 066	1 711	846	422	571	320	1 152	707	264	166	147	65	86	31
EG-Länder	14 650	7 533	3 983	2 082	2 535	1 139	5 365	2 831	1 525	887	865	429	377	165
Finnland	170	100	71	35	17	8	62	45	11	6	8	6	1	-
Griechenland	598	276	224	132	86	38	195	65	61	26	27	12	5	3
Island	19	10	6	5	5	2	5	2	2	1	1	-	-	-
Norwegen	141	86	23	12	23	13	60	39	20	12	11	7	4	3
Österreich	3 000	1 447	696	330	488	225	991	487	304	165	301	137	220	103
Portugal	403	201	145	72	32	9	136	68	57	33	22	11	11	8
Schweden	417	242	110	55	62	33	150	101	48	29	27	11	20	13
Schweiz	2 671	1 350	664	323	478	236	877	464	294	171	198	87	160	69
Spanien	2 113	1 119	587	294	237	133	702	361	250	147	221	116	116	68
Türkei	887	405	425	224	98	43	218	71	106	50	35	15	5	2
Bulgarien	34	16	14	6	1	-	8	5	10	5	-	-	1	-
Jugoslawien	516	244	202	103	77	29	144	68	49	28	26	12	18	4
Polen ²⁾	34 487	16 952	8 165	4 241	6 027	3 033	8 037	4 094	7 053	3 637	3 109	1 200	2 096	747
Rumänien	10 053	4 789	2 421	1 270	1 122	552	2 163	1 045	1 793	961	1 381	513	1 173	448
Sowjetunion	8 254	3 766	2 840	1 429	1 092	504	1 332	617	1 195	599	947	354	848	263
Tschechoslowakei	766	347	216	95	50	27	217	104	81	51	104	39	98	31
Ungarn	152	64	44	20	9	4	56	24	10	5	20	5	13	6
Übriges Europa	84	47	6	1	13	5	38	24	10	8	10	5	7	4
Außereurop. Ausland	23 351	11 581	6 964	3 546	2 452	1 005	8 684	4 286	2 928	1 693	1 447	692	876	359
Afrika	5 511	3 102	1 680	884	393	187	2 167	1 260	799	505	348	211	134	55
Ägypten	196	95	63	27	19	12	60	31	38	14	14	10	2	1
Marokko	173	103	53	28	14	7	64	41	24	16	12	7	6	4
Südafrika	2 192	1 237	639	342	202	102	797	469	315	206	161	90	78	28
Tunesien	128	60	42	20	10	3	49	23	21	11	6	3	-	-
Übriges Afrika	2 822	1 607	883	467	138	63	1 197	696	401	258	155	101	48	22
Amerika	11 765	5 184	3 350	1 683	1 587	588	4 103	1 643	1 332	717	785	312	608	241
Argentinien	466	234	100	48	78	49	111	58	45	30	58	20	74	29
Brasilien	1 169	609	372	195	92	47	375	194	157	90	82	38	91	45
Chile	313	174	104	53	38	25	87	53	28	16	26	12	30	15
Kanada	1 325	659	294	139	245	116	418	209	196	124	94	40	78	31
Venezuela	373	203	107	57	43	17	120	67	57	38	27	13	19	11
Vereinigte Staaten	6 294	2 353	1 769	891	878	229	2 381	737	627	282	386	135	253	79
Übriges Amerika	1 825	952	604	300	213	105	611	325	222	137	112	54	63	31
Asien	4 855	2 627	1 610	810	367	181	2 002	1 124	605	355	209	127	62	30
Indien	334	202	97	51	45	29	134	87	44	24	12	9	2	2
Iran	1 374	654	548	271	99	42	553	247	144	69	39	25	1	-
Israel	269	130	64	28	43	19	70	40	22	11	41	20	29	12
Japan	222	124	72	44	16	5	77	38	39	28	9	4	9	5
Syrien	73	34	26	13	8	3	22	11	9	3	6	3	2	1
Übriges Asien	2 583	1 483	803	403	166	83	1 146	701	347	220	102	66	19	10
Australien und Ozeanien	1 220	668	324	169	115	49	412	259	192	116	105	42	72	33
Australien	1 067	585	267	137	106	47	357	225	169	103	102	42	66	31
Neuseeland	71	33	19	9	5	-	27	17	14	6	1	-	5	1
Übriges Australien und Ozeanien	82	50	38	23	4	2	28	17	9	7	2	-	1	1
Unbekanntes Ausland	737	650	27	15	124	94	383	360	142	131	48	41	13	9
Insgesamt	103 503	51 225	27 833	14 290	15 028	7 132	29 823	15 161	15 949	8 645	8 808	3 692	6 062	2 305

1) Ohne die außereuropäischen OECD-Länder Australien, Japan, Kanada, Neuseeland und die Vereinigten Staaten.

2) Einschl. Ostgebiete des Deutschen Reiches.

4 Außenwanderung

4.7 Wanderungen zwischen dem Bundesgebiet und dem Ausland 1979 nach Herkunfts- und Zielländern sowie nach Altersgruppen

4.7.1 Deutsche

Zielland	Insgesamt		Alter von ... bis unter ... Jahren													
			unter 18		18 - 25		25 - 40		40 - 50		50 - 65		65 u. mehr			
	insges.	männl.	zus.	männl.	zus.	männl.	zus.	männl.	zus.	männl.	zus.	männl.	zus.	männl.	zus.	männl.
Fortzüge																
Europäisches Ausland	29 462	13 816	6 924	3 523	6 005	2 380	10 749	5 118	2 823	1 534	1 787	795	1 174	466		
OECD-Länder ¹⁾	27 751	13 029	6 569	3 361	5 878	2 332	10 246	4 358	2 543	1 384	1 541	701	974	393		
Belgien	2 472	1 274	681	329	544	281	845	453	229	135	108	55	65	21		
Dänemark	579	345	150	78	110	63	256	173	38	25	13	4	12	2		
Frankreich	3 875	1 740	855	426	935	285	1 527	721	334	197	143	75	81	36		
Großbritannien und Nordirland	2 569	1 057	512	260	672	204	1 026	446	198	97	86	36	75	14		
Irland	168	92	47	26	24	9	63	38	19	11	14	7	1	1		
Italien	2 720	1 105	741	359	578	220	961	343	239	102	149	57	52	24		
Luxemburg	502	275	120	72	95	48	215	117	39	21	25	13	8	4		
Niederlande	3 216	1 663	796	414	940	457	1 121	616	205	113	90	42	64	21		
EG-Länder	16 101	7 551	3 902	1 964	3 898	1 567	6 014	2 907	1 301	701	628	289	358	123		
Finnland	114	72	33	22	21	11	44	29	12	7	2	2	2	1		
Griechenland	753	299	260	130	90	28	275	85	79	36	38	16	11	4		
Island	27	13	2	1	9	4	14	7	-	-	2	1	-	-		
Norwegen	239	120	55	24	36	13	111	67	24	11	8	4	4	1		
Österreich	3 433	1 485	692	350	625	199	1 123	475	315	177	371	164	307	120		
Portugal	424	226	139	71	44	21	156	81	61	37	19	13	5	3		
Schweden	462	260	110	61	70	32	193	121	50	33	21	8	18	5		
Schweiz	3 638	1 732	653	345	786	326	1 452	698	373	202	215	93	159	68		
Spanien	2 007	1 000	444	235	249	109	732	342	266	145	211	103	105	66		
Türkei	554	271	279	150	50	22	132	46	62	35	26	8	5	2		
Bulgarien	10	6	2	2	-	-	3	2	5	2	-	-	-	-		
Jugoslawien	563	262	235	113	46	15	163	80	67	32	34	15	18	7		
Polen ²⁾	638	277	52	23	36	14	159	81	139	74	149	52	103	33		
Rumänien	86	44	7	4	6	3	24	17	13	4	21	9	15	7		
Sowjetunion	112	53	18	6	9	2	44	22	17	13	9	4	15	6		
Tschechoslowakei ...	92	34	11	5	5	3	24	13	12	3	14	4	26	6		
Ungarn	81	40	8	2	7	2	25	12	10	7	11	6	20	11		
Übriges Europa	129	71	22	7	18	9	61	33	17	15	8	4	3	3		
Außereurop. Ausland	22 874	11 068	5 890	3 003	3 537	1 153	9 339	4 779	2 335	1 344	1 097	560	676	229		
Afrika	3 759	2 141	998	509	297	138	1 760	1 044	453	300	207	131	44	19		
Ägypten	250	140	72	41	15	8	110	64	40	18	12	8	1	1		
Marokko	120	67	32	16	12	5	52	30	13	10	9	4	2	2		
Südafrika	840	479	209	103	112	56	352	206	83	60	59	38	25	11		
Tunesien	127	54	35	18	16	3	56	24	15	6	5	3	-	-		
Übriges Afrika ...	2 422	1 401	650	326	142	66	1 190	720	302	206	122	78	16	5		
Amerika	13 558	5 713	3 490	1 741	2 678	732	4 964	2 151	1 237	626	643	287	546	176		
Argentinien	336	168	82	33	37	18	117	64	32	21	31	15	37	12		
Brasilien	1 056	579	289	150	77	30	465	269	136	89	42	21	47	20		
Chile	214	111	62	35	23	9	68	34	20	13	20	12	21	8		
Kanada	1 484	701	312	147	311	134	479	231	163	93	110	57	109	39		
Venezuela	370	200	86	35	41	19	170	101	41	28	19	11	13	6		
Vereinigte Staaten	8 630	3 137	2 253	1 141	2 049	450	3 022	1 069	677	278	346	131	283	68		
Übriges Amerika ..	1 468	817	406	195	140	72	643	333	168	104	75	40	36	23		
Asien	4 232	2 481	1 074	562	400	205	2 086	1 273	498	320	148	104	36	17		
Indien	293	184	53	27	59	47	132	78	29	21	18	10	2	1		
Iran	915	496	272	152	74	23	460	256	90	51	19	14	-	-		
Israel	226	111	41	24	45	15	82	49	14	6	22	10	22	7		
Japan	256	137	78	40	19	8	118	64	36	22	5	2	1	1		
Syrien	96	43	25	12	8	5	45	21	5	3	3	2	-	-		
Übriges Asien	2 456	1 510	605	307	196	107	1 249	805	314	217	81	66	11	8		
Australien und Ozeanien	1 325	733	328	191	162	78	529	311	157	98	99	38	50	17		
Australien	1 188	662	295	176	148	73	468	275	136	87	95	35	46	16		
Neuseeland	74	38	15	7	10	5	33	19	9	4	3	2	4	1		
Übriges Australien und Ozeanien	63	33	18	8	4	-	28	17	12	7	1	1	-	-		
Unbekanntes Ausland	630	620	17	11	136	116	367	344	123	116	29	26	8	7		
Insgesamt ...	53 016	25 504	12 831	6 537	9 678	3 649	20 455	10 241	5 281	2 994	2 913	1 381	1 858	702		

1) Ohne die außereuropäischen OECD-Länder Australien, Japan, Kanada, Neuseeland und die Vereinigten Staaten.

2) Einschl. Ostgebiete des Deutschen Reiches.

4 Außenwanderung
4.7 Wanderungen zwischen dem Bundesgebiet und dem Ausland 1978 nach Herkunfts- und Zielländern
sowie nach Altersgruppen

4.7.2 Ausländer

Herkunftsland	Insgesamt		Alter von ... bis unter ... Jahren													
			unter 18		18 - 25		25 - 40		40 - 50		50 - 65		65 u. mehr			
	insges.	männl.	zus.	männl.	zus.	männl.	zus.	männl.	zus.	männl.	zus.	männl.	zus.	männl.	zus.	männl.
Zuzüge																
Europäisches Ausland	380 704	215 843	134 980	77 335	92 954	55 556	94 905	55 596	28 145	15 993	19 702	8 074	10 018	3 299		
OECD-Länder ¹⁾	301 505	177 885	117 387	68 649	81 929	50 811	71 122	42 031	18 162	10 621	9 226	4 490	3 679	1 283		
Belgien	1 990	1 111	306	165	696	380	693	399	146	81	115	67	34	19		
Dänemark	1 356	691	191	87	543	234	475	271	75	56	56	33	16	10		
Frankreich	11 202	5 878	995	484	5 651	2 568	3 607	2 245	512	355	321	174	116	52		
Großbritannien und Nordirland	16 569	9 989	1 688	872	7 261	3 711	5 963	4 213	1 022	800	540	333	95	55		
Irland	1 754	936	74	37	1 253	611	379	260	33	20	10	5	5	3		
Italien	83 037	55 955	21 431	11 628	30 795	21 753	21 448	15 823	6 182	4 681	2 749	1 809	432	176		
Luxemburg	499	298	63	27	205	120	172	116	26	18	27	16	6	1		
Niederlande	5 386	3 048	690	347	1 704	901	2 112	1 239	456	317	309	193	125	51		
EG-Länder	121 793	77 906	25 428	13 647	48 108	30 278	34 849	24 576	8 452	6 328	4 127	2 710	829	367		
Finnland	1 693	614	198	99	901	259	535	221	32	19	23	12	14	4		
Griechenland	15 387	8 907	6 719	3 761	3 880	2 818	2 620	1 475	1 124	542	660	203	384	108		
Island	150	85	27	15	79	42	40	27	1	1	3	-	-	-		
Norwegen	760	420	78	40	364	182	271	163	28	22	14	12	5	1		
Österreich	15 433	10 450	1 345	668	6 653	4 560	5 654	4 085	841	658	588	336	352	143		
Portugal	4 441	1 875	2 461	1 226	605	253	849	230	290	108	162	37	75	21		
Schweden	1 528	792	246	125	481	194	544	321	97	60	105	71	55	31		
Schweiz	4 024	2 149	556	243	1 404	713	1 618	930	201	128	136	84	109	51		
Spanien	5 277	2 701	1 931	1 069	993	484	1 452	748	460	246	280	110	161	44		
Türkei	131 019	71 986	78 408	47 756	18 461	11 038	22 691	9 255	6 636	2 509	3 128	915	1 695	513		
Bulgarien	743	381	93	49	40	21	284	163	107	70	123	47	91	31		
Jugoslawien	38 553	19 183	13 692	6 807	7 337	3 293	10 462	6 026	3 535	1 937	2 534	834	993	286		
Polen ²⁾	23 856	11 110	2 005	948	2 376	909	8 283	4 590	4 337	2 289	4 359	1 590	2 496	784		
Rumänien	4 687	2 127	400	190	387	163	1 278	725	776	412	1 045	353	801	284		
Sowjetunion	1 779	864	331	169	137	58	599	320	316	182	267	103	129	32		
Tschechoslowakei ...	5 575	2 332	634	308	354	132	1 463	846	502	253	1 363	372	1 259	421		
Ungarn	3 900	1 896	424	204	359	150	1 367	856	407	226	774	283	569	177		
Übriges Europa	106	65	14	11	35	19	47	29	3	3	6	2	1	1		
Außereurop. Ausland	75 226	50 400	13 712	7 671	23 065	16 017	29 905	21 475	4 619	3 224	2 639	1 359	1 236	654		
Afrika	13 000	8 570	2 397	1 286	3 792	2 336	5 810	4 312	640	435	261	146	100	55		
Ägypten	1 716	1 345	163	94	448	361	887	739	123	103	68	34	27	14		
Marokko	2 675	1 283	1 221	671	652	231	596	278	163	75	37	25	6	3		
Südafrika	866	400	177	79	147	73	398	168	75	40	47	25	32	15		
Tunesien	1 668	768	376	187	688	223	508	307	51	28	35	16	10	7		
Übriges Afrika ...	6 075	4 774	460	255	1 857	1 448	3 431	2 820	228	189	74	46	25	16		
Amerika	21 429	11 462	4 777	2 439	6 189	3 183	6 878	3 844	1 641	1 000	1 228	624	716	372		
Argentinien	753	396	178	80	122	54	327	196	61	33	40	18	25	15		
Brasilien	1 284	624	247	118	226	90	674	344	72	40	41	19	24	13		
Chile	663	289	178	83	138	65	222	103	40	19	59	13	26	6		
Kanada	1 668	848	277	143	530	228	507	269	153	98	127	66	74	44		
Venezuela	344	213	63	36	101	64	132	85	20	13	18	10	10	5		
Vereinigte Staaten	14 565	7 980	3 394	1 766	4 483	2 390	4 091	2 345	1 182	729	893	480	522	270		
Übriges Amerika ..	2 152	1 112	440	213	589	292	925	502	113	68	50	18	35	19		
Asien	39 278	29 583	6 292	3 809	12 758	10 346	16 706	13 047	2 163	1 695	1 023	517	336	169		
Indien	5 935	5 259	332	169	2 265	2 102	3 030	2 749	229	208	57	23	22	10		
Iran	3 031	2 051	482	279	1 054	701	1 128	841	187	145	132	60	48	25		
Israel	1 212	736	179	110	291	198	403	231	113	69	147	77	79	51		
Japan	3 566	2 082	843	478	493	294	1 869	1 045	297	229	59	35	5	1		
Syrien	1 730	1 236	243	138	391	251	765	638	170	129	123	64	38	16		
Übriges Asien	23 804	18 219	4 213	2 636	8 264	6 800	9 511	7 544	1 167	915	505	258	144	66		
Australien und Ozeanien	1 519	785	246	137	326	152	511	272	175	94	177	72	84	58		
Australien	1 306	666	218	118	263	123	419	217	156	84	169	67	81	57		
Neuseeland	180	101	22	14	57	26	76	47	15	9	8	5	2	-		
Übriges Australien und Ozeanien	33	18	6	5	6	3	16	8	4	1	-	-	1	1		
Unbekanntes Ausland	187	159	21	12	25	18	108	99	19	18	11	11	3	1		
Insgesamt ...	456 117	266 402	148 713	85 018	116 044	71 591	124 919	77 160	32 783	19 235	22 402	9 444	11 257	3 954		

1) Ohne die außereuropäischen OECD-Länder Australien, Japan, Kanada, Neuseeland und die Vereinigten Staaten.

2) Einschl. Ostgebiete des Deutschen Reiches.

4 Außenwanderung

4.7 Wanderungen zwischen dem Bundesgebiet und dem Ausland 1978 nach Herkunfts- und Zielländern sowie nach Altersgruppen

4.7.2 Ausländer

Zielland	Insgesamt		Alter von ... bis unter ... Jahren											
			unter 18		18 - 25		25 - 40		40 - 50		50 - 65		65 u. mehr	
	insges.	männl.	zus.	männl.	zus.	männl.	zus.	männl.	zus.	männl.	zus.	männl.	zus.	männl.
Fortzüge														
Europäisches Ausland	353 951	207 685	105 841	60 728	59 376	34 532	110 917	67 066	41 929	28 132	25 732	13 441	10 156	3 786
OECD-Länder ¹⁾	273 819	165 895	87 973	51 904	52 141	31 318	84 289	51 242	30 029	20 537	15 092	9 090	4 296	1 804
Belgien	1 501	889	239	133	366	226	624	348	137	96	103	66	32	20
Dänemark	1 115	545	160	76	359	145	469	246	69	46	41	24	17	8
Frankreich	9 407	4 949	856	430	3 704	1 675	3 901	2 254	514	344	315	193	117	53
Großbritannien und Nordirland	12 487	7 408	1 180	636	4 700	2 291	5 229	3 463	848	674	442	288	88	56
Irland	1 293	677	50	25	852	395	364	231	27	22	4	3	1	1
Italien	73 925	48 778	18 068	9 151	19 791	13 794	22 594	16 115	7 245	5 428	5 291	3 730	936	560
Luxemburg	424	265	41	21	92	49	237	160	27	20	18	12	9	3
Niederlande	4 540	2 730	582	289	1 036	616	2 061	1 297	435	311	314	203	112	64
EG-Länder	104 697	66 291	21 176	10 761	30 900	19 191	35 479	24 114	9 302	6 941	6 528	4 519	1 312	765
Finnland	1 463	573	119	58	561	203	620	273	32	24	24	13	7	2
Griechenland	36 259	19 845	12 621	7 185	4 128	2 283	10 548	5 269	6 183	3 749	2 164	1 158	614	201
Island	127	68	16	9	43	20	58	34	4	3	6	2	-	-
Norwegen	778	425	101	44	212	97	394	237	51	34	17	12	3	1
Österreich	13 459	9 408	1 106	540	3 994	2 766	6 286	4 696	977	776	764	477	332	153
Portugal	6 560	3 453	2 406	1 280	513	191	2 063	996	1 063	703	417	252	98	31
Schweden	1 400	696	234	132	362	146	564	270	122	75	80	58	38	15
Schweiz	3 550	1 971	407	191	1 085	565	1 633	958	215	145	131	79	79	33
Spanien	17 447	9 832	5 143	2 806	1 474	751	6 212	3 392	2 895	1 905	1 396	854	327	124
Türkei	88 080	53 333	44 644	28 898	8 769	5 105	20 431	11 003	9 185	6 182	3 565	1 666	1 486	479
Bulgarien	603	324	44	23	30	21	204	127	109	72	133	58	88	23
Jugoslawien	50 943	28 457	15 646	7 791	5 290	2 465	18 028	10 851	6 818	4 886	3 945	2 008	1 216	456
Polen ²⁾	17 370	7 637	1 338	605	1 417	510	5 269	2 804	3 405	1 692	3 717	1 304	2 224	722
Rumänien	2 201	1 129	58	27	70	30	537	374	437	280	630	242	469	176
Sowjetunion	946	487	96	49	32	12	315	185	228	137	205	83	70	21
Tschechoslowakei	4 727	2 027	412	203	193	86	1 157	721	472	254	1 256	350	1 237	413
Ungarn	3 252	1 680	268	122	182	78	1 076	739	421	267	752	305	553	169
Übriges Europa	85	49	6	4	21	12	43	23	10	7	2	1	3	2
Außereurop. Ausland	51 554	33 737	8 494	4 771	10 062	6 329	24 707	17 184	4 658	3 452	2 554	1 442	1 079	559
Afrika	8 504	6 271	1 394	778	1 255	870	4 813	3 801	733	629	232	151	77	42
Ägypten	1 344	1 052	144	95	235	185	723	586	156	139	58	33	28	14
Marokko	1 277	958	302	180	220	149	497	400	195	167	68	58	5	4
Südafrika	554	277	109	57	76	32	263	133	59	32	20	8	27	15
Tunesien	1 434	1 003	396	221	209	129	715	569	82	71	29	11	3	2
Übriges Afrika	3 895	2 981	443	225	515	375	2 615	2 113	251	220	57	41	14	7
Amerika	20 314	11 118	3 696	1 963	5 039	2 564	7 793	4 438	1 774	1 099	1 343	718	669	336
Argentinien	488	271	78	40	56	29	219	124	51	32	51	27	33	19
Brasilien	957	493	170	82	120	49	516	279	87	56	41	18	23	14
Chile	420	206	85	38	74	36	165	102	31	14	31	4	34	12
Kanada	1 717	901	264	148	473	204	648	359	143	96	128	61	61	33
Venezuela	266	156	48	31	54	32	122	67	25	16	12	7	5	3
Vereinigte Staaten	14 653	8 069	2 729	1 471	3 963	2 085	5 139	2 887	1 325	810	1 023	574	479	242
Übriges Amerika	1 808	1 017	322	153	299	129	984	620	112	75	57	27	34	13
Asien	21 243	15 564	3 127	1 889	3 547	2 803	11 465	8 596	2 004	1 635	826	499	274	142
Indien	1 995	1 512	212	110	329	293	1 198	915	176	149	63	35	17	10
Iran	2 260	1 643	325	192	270	158	1 326	1 036	214	191	86	43	39	23
Israel	884	558	122	69	132	87	337	230	90	58	123	74	80	40
Japan	2 924	1 835	757	463	196	131	1 471	378	389	287	97	68	14	8
Syrien	1 200	884	188	111	164	107	540	444	174	143	104	67	30	12
Übriges Asien	11 980	9 132	1 523	944	2 456	2 027	6 593	5 093	961	807	353	212	94	49
Australien und Ozeanien	1 493	784	277	141	221	92	636	349	147	89	153	74	59	39
Australien	1 338	710	256	133	190	92	559	307	131	81	144	69	58	38
Neuseeland	145	67	20	7	31	10	71	37	14	8	9	5	-	-
Übriges Australien und Ozeanien	10	7	1	1	-	-	6	5	2	-	-	-	1	1
Unbekanntes Ausland	248	205	26	15	45	36	120	106	23	21	27	22	7	5
Insgesamt	405 753	241 627	114 361	65 514	69 483	40 897	135 744	84 356	46 610	31 605	28 313	14 905	11 242	4 350

1) Ohne die außereuropäischen OECD-Länder Australien, Japan, Kanada, Neuseeland und die Vereinigten Staaten.

2) Einschl. Ostgebiete des Deutschen Reiches.

4 Außenwanderung

4.8 Wanderungen zwischen dem Bundesgebiet und dem Ausland 1978 nach der Staatsangehörigkeit

Land der Staatsangehörigkeit	Zuzüge				Fortzüge				Überschuß der Zu- (+) bzw. Fortzüge (-)		
	insgesamt		männlich	weiblich	insgesamt		männlich	weiblich	insgesamt	männlich	weiblich
	Anzahl	%	Anzahl		Anzahl	%	Anzahl		Anzahl		
Europäisches Ausland	480 993	86,0	264 908	216 095	406 335	88,6	232 619	173 766	+ 74 603	+ 32 239	+ 42 319
OECD-Länder ¹⁾	402 834	72,0	227 443	175 391	325 440	70,9	190 411	135 029	+ 77 394	+ 37 032	+ 40 362
Belgien	1 499	0,3	326	673	1 097	0,2	628	469	+ 402	+ 198	+ 204
Dänemark	1 299	0,2	623	676	1 103	0,2	538	565	+ 196	+ 85	+ 111
Deutschland	103 503	18,5	51 225	52 278	53 016	11,6	25 504	27 512	+ 50 487	+ 25 721	+ 24 766
Frankreich	10 467	1,9	5 262	5 205	8 925	1,9	4 595	4 340	+ 1 542	+ 677	+ 865
Großbritannien u. Nordirland	16 310	3,0	10 043	6 267	12 539	2,7	7 379	5 161	+ 4 271	+ 2 670	+ 1 601
Irland	1 795	0,3	977	818	1 304	0,3	696	608	+ 491	+ 281	+ 210
Italien	83 519	14,9	56 261	27 258	74 578	16,3	49 248	25 330	+ 8 941	+ 7 013	+ 1 928
Luxemburg	420	0,1	255	165	357	0,1	227	130	+ 63	+ 28	+ 35
Niederlande	5 203	0,9	2 936	2 267	4 392	1,0	2 679	1 714	+ 811	+ 258	+ 553
EG-Länder	224 515	40,1	128 413	96 102	157 311	34,3	91 432	65 929	+ 57 204	+ 36 931	+ 30 273
Finnland	1 749	0,3	613	1 136	1 504	0,3	568	936	+ 245	+ 45	+ 200
Griechenland	15 392	2,8	8 908	6 484	36 210	7,9	19 357	16 353	- 20 313	- 10 949	- 9 869
Island	156	0,0	86	70	117	0,0	66	51	+ 39	+ 20	+ 19
Norwegen	736	0,1	392	344	765	0,2	419	346	- 29	- 27	- 2
Österreich	15 014	2,7	10 145	4 869	13 374	2,9	9 334	4 040	+ 1 640	+ 311	+ 829
Portugal	4 509	0,8	1 910	2 599	6 644	1,4	3 502	3 142	- 2 135	- 1 592	- 543
Schweden	1 398	0,2	688	710	1 202	0,3	572	630	+ 196	+ 116	+ 30
Schweiz	3 079	0,6	1 550	1 529	2 601	0,6	1 374	1 227	+ 479	+ 176	+ 302
Spanien	4 386	0,9	2 485	2 401	17 114	3,7	9 630	7 484	- 12 228	- 7 145	- 5 083
Türkei	131 400	23,5	72 253	59 147	88 598	19,3	53 607	34 991	+ 42 302	+ 18 646	+ 24 156
Bulgarien	773	0,1	397	376	628	0,1	341	237	+ 145	+ 56	+ 89
Jugoslawien	38 917	7,0	19 354	19 563	51 389	11,2	28 661	22 728	- 12 472	- 9 307	- 3 165
Polen	23 246	4,2	10 816	12 430	17 507	3,8	7 699	9 808	+ 5 739	+ 3 117	+ 2 622
Rumänien	4 303	0,8	1 973	2 330	2 240	0,5	1 154	1 086	+ 2 063	+ 819	+ 1 244
Sowjetunion	1 323	0,2	619	709	950	0,2	480	470	+ 378	+ 139	+ 239
Tschechoslowakei	5 524	1,0	2 320	3 204	4 787	1,0	2 078	2 709	+ 737	+ 242	+ 495
Ungarn	3 986	0,7	1 939	2 047	3 370	0,7	1 752	1 618	+ 616	+ 187	+ 429
Übriges Europa	82	0,0	47	35	74	0,0	43	31	+ 8	+ 4	+ 4
Außereuropäisches Ausland	74 700	13,3	50 376	24 324	51 393	11,2	33 763	17 630	+ 23 307	+ 16 613	+ 6 694
Afrika	13 127	2,3	8 922	4 205	8 542	1,9	6 395	2 147	+ 4 535	+ 2 527	+ 2 058
Ägypten	1 768	0,3	1 391	377	1 364	0,3	1 030	284	+ 404	+ 311	+ 93
Äthiopien	357	0,1	294	63	164	0,0	132	32	+ 193	+ 162	+ 31
Algerien	788	0,1	653	135	565	0,1	473	37	+ 223	+ 175	+ 48
Benin	20	0,0	18	2	24	0,0	21	3	- 4	- 3	- 1
Burundi	22	0,0	21	1	21	0,0	13	3	+ 1	+ 3	- 2
Elfenbeinküste	98	0,0	84	14	55	0,0	39	16	+ 43	+ 45	- 2
Ghana	2 120	0,4	1 630	440	650	0,1	481	169	+ 1 470	+ 1 199	+ 271
Guinea	17	0,0	16	1	17	0,0	12	5	-	+ 4	- 4
Kamerun	118	0,0	100	18	71	0,0	58	13	+ 47	+ 42	+ 5
Kenia	154	0,0	102	52	111	0,0	81	30	+ 43	+ 21	+ 22
Liberia	45	0,0	29	16	33	0,0	27	6	+ 12	+ 2	+ 10
Libyen	410	0,1	353	57	324	0,1	264	60	+ 86	+ 89	- 3
Madagaskar	30	0,0	16	14	32	0,0	20	12	- 2	- 4	+ 2
Mali	39	0,0	36	3	20	0,0	17	3	+ 19	+ 19	-
Marokko	2 683	0,5	1 301	1 382	1 291	0,3	969	322	+ 1 392	+ 332	+ 1 060
Niger	14	0,0	12	2	7	0,0	6	1	+ 7	+ 6	+ 1
Nigeria	514	0,1	435	79	894	0,2	695	199	- 380	- 260	- 120
Obervolta	35	0,0	32	3	17	0,0	14	3	+ 18	+ 18	0
Ruanda	17	0,0	10	7	29	0,0	26	3	- 12	- 16	+ 4
Senegal	99	0,0	83	16	56	0,0	49	8	+ 43	+ 35	+ 8
Sierra Leone	76	0,0	62	14	43	0,0	32	11	+ 33	+ 30	+ 3
Somalia	113	0,0	102	11	63	0,0	58	5	+ 50	+ 44	+ 6
Südafrika	673	0,1	313	360	503	0,1	247	256	+ 170	+ 66	+ 104
Sudan	222	0,0	175	47	215	0,0	166	49	+ 7	+ 9	- 2
Tansania	98	0,0	69	29	59	0,0	42	17	+ 39	+ 27	+ 12
Togo	91	0,0	73	18	71	0,0	57	14	+ 20	+ 16	+ 4
Tschad	19	0,0	16	3	12	0,0	10	2	+ 7	+ 6	+ 1
Tunesien	1 719	0,3	824	895	1 454	0,3	1 023	431	+ 265	- 199	+ 464
Uganda	118	0,0	92	26	55	0,0	47	8	+ 63	+ 45	+ 18
Zaire	125	0,0	95	30	77	0,0	57	20	+ 48	+ 38	+ 10
Übriges Afrika	525	0,1	435	90	245	0,1	170	75	+ 280	+ 265	+ 15

¹⁾ Ohne die außereuropäischen OECD-Länder Australien, Japan, Kanada, Neuseeland und die Vereinigten Staaten.

4 Außenwanderung

4.8 Wanderungen zwischen dem Bundesgebiet und dem Ausland 1978 nach der Staatsangehörigkeit

Land der Staatsangehörigkeit	Zuzüge			Fortzüge			Überschuß der Zu- (+) bzw. Fortzüge (-)		
	insgesamt	männlich	weiblich	insgesamt	männlich	weiblich	insgesamt	männlich	weiblich
	Anzahl	%	Anzahl	Anzahl	%	Anzahl	Anzahl		
Amerika	21 775	3,9	11 725	10 050	19 586	4,3	10 815	8 771 +	2 189 + 910 + 1 279
Argentinien	707	0,1	372	335	466	0,1	261	205 +	241 + 111 + 130
Bolivien	236	0,0	133	103	193	0,0	103	90 +	43 + 30 + 13
Brasilien	1 279	0,2	621	658	906	0,2	465	441 +	373 + 156 + 217
Chile	763	0,1	343	420	460	0,1	228	232 +	303 + 115 + 188
Costa Rica	49	0,0	26	22	32	0,0	12	20 +	16 + 14 + 2
Dominikanische Republik	38	0,0	10	23	19	0,0	9	11 +	19 + 2 + 17
Ecuador	154	0,0	77	77	324	0,1	211	113 -	170 - 134 - 36
El Salvador	45	0,0	19	26	32	0,0	17	15 +	13 + 2 + 11
Guatemala	75	0,0	35	40	52	0,0	24	28 +	23 + 11 + 12
Haiti	36	0,0	24	12	39	0,0	26	13 -	3 - 2 - 1
Honduras	32	0,0	12	20	28	0,0	12	16 +	4 - - 4
Kanada	1 605	0,3	805	800	1 571	0,3	795	776 +	34 + 10 + 24
Kolumbien	358	0,1	176	182	264	0,1	154	110 +	94 + 22 + 72
Kuba	15	0,0	12	3	22	0,0	17	5 -	7 - 5 - 2
Mexiko	488	0,1	250	238	394	0,1	207	137 +	94 + 43 + 51
Nicaragua	31	0,0	17	14	21	0,0	12	9 +	10 + 5 + 5
Panama	22	0,0	14	8	25	0,0	17	8 -	3 - 3 -
Paraguay	68	0,0	51	17	63	0,0	43	20 +	5 + 8 - 3
Peru	362	0,1	184	178	210	0,0	108	102 +	152 + 76 + 76
Trinidad und Tobago	39	0,0	19	20	25	0,0	16	9 +	14 + 3 + 11
Uruguay	99	0,0	54	45	57	0,0	32	25 +	42 + 22 + 20
Venezuela	319	0,1	201	118	220	0,0	130	90 +	99 + 71 + 28
Vereinigte Staaten	14 800	2,6	8 210	6 590	14 040	3,1	7 861	6 179 +	760 + 349 + 411
Übriges Amerika	156	0,0	60	96	123	0,0	56	67 +	33 + 4 + 29
Asien	38 360	6,9	28 987	9 373	21 836	4,8	15 830	6 056 +	16 474 + 13 157 + 3 317
Afghanistan	510	0,1	396	114	284	0,1	227	57 +	226 + 169 + 57
Birma	41	0,0	38	3	31	0,0	29	2 +	10 + 9 + 1
China (Taiwan)	391	0,1	230	161	226	0,0	157	69 +	165 + 73 + 92
China, Volksrepublik	274	0,0	229	45	152	0,0	121	31 +	122 + 108 + 14
Indien	6 185	1,1	5 473	712	2 205	0,5	1 640	565 +	3 980 + 3 833 + 147
Indonesien	1 109	0,2	693	416	1 108	0,2	769	339 +	1 - 76 + 77
Irak	746	0,1	588	158	427	0,1	338	89 +	319 + 250 + 69
Iran	3 080	0,6	2 113	967	2 308	0,5	1 685	623 +	772 + 428 + 344
Israel	1 137	0,2	693	444	944	0,2	588	356 +	193 + 105 + 88
Japan	3 669	0,7	2 138	1 531	3 075	0,7	1 923	1 152 +	594 + 215 + 379
Jordanien	1 554	0,3	1 179	375	1 952	0,4	1 476	476 -	398 - 297 - 101
Kamputschea	38	0,0	24	14	7	0,0	7	- +	31 + 17 + 14
Korea, Dem. Volksrepublik	84	0,0	49	36	80	0,0	30	50 +	4 + 18 - 14
Korea, Republik	1 265	0,2	658	607	1 604	0,4	836	768 -	339 - 178 - 161
Libanon	4 290	0,8	3 235	1 055	1 420	0,3	1 206	214 +	2 970 + 2 029 + 841
Malaysia	272	0,0	191	81	160	0,0	119	41 +	112 + 72 + 40
Nepal	34	0,0	28	6	36	0,0	28	8 -	2 - - 2
Pakistan	6 832	1,2	6 477	355	2 547	0,6	2 440	107 +	4 285 + 4 037 + 248
Philippinen	1 037	0,2	405	632	591	0,1	203	388 +	446 + 202 + 244
Saudi-Arabien	167	0,0	146	21	170	0,0	134	36 -	3 + 12 - 15
Sri Lanka	617	0,1	485	132	250	0,1	201	49 +	367 + 284 + 83
Syrien	1 781	0,3	1 289	492	1 165	0,3	866	299 +	616 + 423 + 193
Thailand	1 041	0,2	425	616	503	0,1	270	233 +	538 + 155 + 383
Vietnam	429	0,1	252	177	69	0,0	48	21 +	360 + 204 + 156
Übriges Asien	1 777	0,3	1 554	223	572	0,1	489	83 +	1 205 + 1 065 + 140
Australien und Ozeanien	1 438	0,3	742	696	1 379	0,3	723	656 +	59 + 19 + 40
Australien	1 245	0,2	642	603	1 239	0,3	655	584 +	6 - 13 + 19
Neuseeland	178	0,0	94	84	131	0,0	62	69 +	47 + 32 + 15
Übriges Australien und Ozeanien	15	0,0	6	9	9	0,0	6	3 +	6 - + 6
Staatenlos	2 568	0,5	1 628	940	878	0,2	674	204 +	1 690 + 954 + 736
Ungeklärt und ohne Angabe	1 359	0,2	715	644	113	0,0	75	38 +	1 246 + 640 + 606
Insgesamt	559 620	100	317 627	241 993	458 769	100	267 131	191 638 +	100 851 + 50 496 + 50 355

A n h a n g
Literaturverzeichnis

Titel der Veröffentlichung/ des Beitrages	Erschienen im (Quelle)	Titel der Veröffentlichung/ des Beitrages	Erschienen im (Quelle)
Statistisches Bundesamt (Gustav-Stresemann-Ring 11, Postfach 55 28, 6200 Wiesbaden 1)		Hessen unter den Ländern der Bundesrepublik (Ausg. I u. II/ 1979 (halbjährlich)	
Wanderungen 1978	Fachserie 1, Bevölkerung und Erwerbstätigkeit, Reihe 2.3, (vj. u. j.)	Die Wohnbevölkerung der hessischen Gemeinden am 30.6./31.12.1978 (halbjährlich)	Statistische Berichte Z I - hj 1979 Statistische Berichte A I 1, A I 2, A I 4, - hj/78 A II 1, A III 1 - hj/78 A V 1, A V 2 - hj/78
Bevölkerungsentwicklung 1978	Wirtschaft und Statistik, Heft 7/1979	Ausgewählte neue Daten für Landkreise und kreisfreie Städte (halbjährlich)	Hessische Kreiszahlen II/1978 und I/1979
Statistisches Landesamt Schleswig-Holstein (Mühlenweg 166, Postfach 11 41, 2300 Kiel 1)		Wanderungen (monatlich)	Staat und Wirtschaft in Hessen Zahlenspiegel
Die Wanderungen in Schleswig-Holstein 1978	Statistische Berichte A III 1 (vj u. j) sowie A III 2 (j)	Die Bevölkerungsentwicklung im Jahre 1978	Heft 6/1979
Wanderungen 1978	Statistische Monatshefte Statistisches Taschenbuch 1979 Statistisches Jahrbuch 1979	Statistisches Landesamt Rheinland-Pfalz (Mainzer Straße 15/16, 5427 Bad Ems)	
Die Bevölkerungsentwicklung in Schleswig-Holstein 1978	Statistischer Bericht A I 1 (vj)	Kreisübersichten 1979	Statistische Monatshefte 32. Jg. Hefte 4 und 10
Statistisches Landesamt der Freien und Hansestadt Hamburg (Steckelhorn 12, 2000 Hamburg 11)		Bevölkerungsvorgänge im Jahre 1978	Statistische Berichte A I/II/III - vj und j
Die Bevölkerungsentwicklung nach Bezirken	Statistische Berichte A I 1	Die Wohnbevölkerung der Gemeinden	Statistische Berichte A I 2 - hj
Wanderungen 1978	Hamburg in Zahlen, Dezember-Heft 1978	Statistisches Landesamt Baden-Württemberg (Böblinger Straße 68, Postfach 898, 7000 Stuttgart 1)	
Wanderungsbewegung Monatszahlen 1978	Hamburg in Zahlen, Monatshefte 1978/79	Wanderungsbewegung 1978	Statistische Berichte A III 1 - vj u. j
Wanderungen 1978	Statistisches Taschenbuch 1979	"Die Bevölkerung 1978"	Band 260
Niedersächsisches Landesverwaltungsamt - Statistik - (Geibelstraße 61, 63 u. 65, Postfach 107, 3000 Hannover 1)		"Die Bevölkerung 1979"	Band 272
Wanderungen (monatlich)	Statistische Berichte A III 1 - m/78	"Die Ausländer 1978"	Band 261
Wanderungen 1978	A III 1 - j/78	Statistisches Taschenbuch 1978	
Bevölkerung der Gemeinden	A I 2 - hj/78	Statistisches Taschenbuch 1979 Baden-Württemberg	
Statistisches Landesamt Bremen (An der Weide 14/16, Postfach 10 13 09, 2800 Bremen 1)		Bayerisches Statistisches Landesamt (Neuhauser Straße 51, 8000 München 2)	
Regionale Entwicklung der Stadt-Umland-Wanderung im Raum Bremen seit 1970	Statistische Monatsberichte Heft 11, 1978	Im Winterhalbjahr Einwohnerzahlen kaum verändert	Bayern in Zahlen Heft 10, 1978
Landesamt für Datenverarbeitung und Statistik Nordrhein-Westfalen (Mauerstr. 51, Postfach 11 05, 4000 Düsseldorf 1)		Bevölkerungswachstum durch Zuzug	Heft 5, 1979
Wanderungen in Nordrhein-Westfalen	Statistisches Jahrbuch 1979 Nordrhein-Westfalen	Die Wanderungen in Bayern 1978	Heft 11, 1979
"Die Bevölkerung in Nordrhein-Westfalen 1978"	Beitrag: Teil 1, 2, 3, Nr. 412, 413, 414	Statistisches Amt des Saarlandes (Hardenbergstraße 3, Postfach 409, 6600 Saarbrücken 1)	
Die Wohnbevölkerung der Gemeinden Nordrhein-Westfalens	Statistischer Bericht A I 2 (hj, j)	Wanderungen 1978	Statistische Berichte A III 1 - vj u. j
Wanderungen in Nordrhein-Westfalen	Statistischer Bericht A III 1 (m, j)	Bevölkerungsentwicklung und Bevölkerungsstand 1978	A I 1, A I 2 - vj u. j
Die demographische Situation im Jahre 1978	Statistische Rundschau für das Land Nordrhein-Westfalen Heft August 1979	Statistisches Landesamt Berlin (Fehrbelliner Platz 1, 1000 Berlin 31)	
Hessisches Statistisches Landesamt (Rheinstraße 35-37, Postfach 32 05, 6200 Wiesbaden 1)		Die Wanderungen in Berlin (West) im Jahre 1978	Statistische Berichte A I 1 - m 1, A I 2 - m 1 bis 12/78 A III 1 - vj 1 - 4/77, A III 1 - j 78
Regionale Bevölkerungsentwicklung bis zum Jahre 2000	Beiträge zur Statistik Hessens, Nr. 108 Neue Folge	Bevölkerungsentwicklung in Berlin (West) im Jahre 1978	Berliner Statistik, Heft 6/1979
Bevölkerungsvorgänge in Hessen vierteljährlich	Statistische Berichte A I 1, A I 4 - vj 1978 A II 1, - vj 1978 A III 1 - vj 1978 A IV 3 - vj 1978	Bevölkerung und Erwerbstätigkeit, Wanderungen	Zahlenspiegel, mtl.
Bevölkerungsvorgänge in Hessen jährlich	Statistische Berichte A I 1, A I 3, A I 4 - j 1978 A II 1, A II 2 - j 1978 A III 1, A III 2 - j 1978 A IV 3 - j 1978	Bevölkerungsbewegung	Statistisches Jahrbuch 1979

